



INSTITUTO  
ESTATAL ELECTORAL  
y de Participación Ciudadana de Oaxaca.

INSTITUTO ESTATAL ELECTORAL Y DE  
PARTICIPACIÓN CIUDADANA DE OAXACA

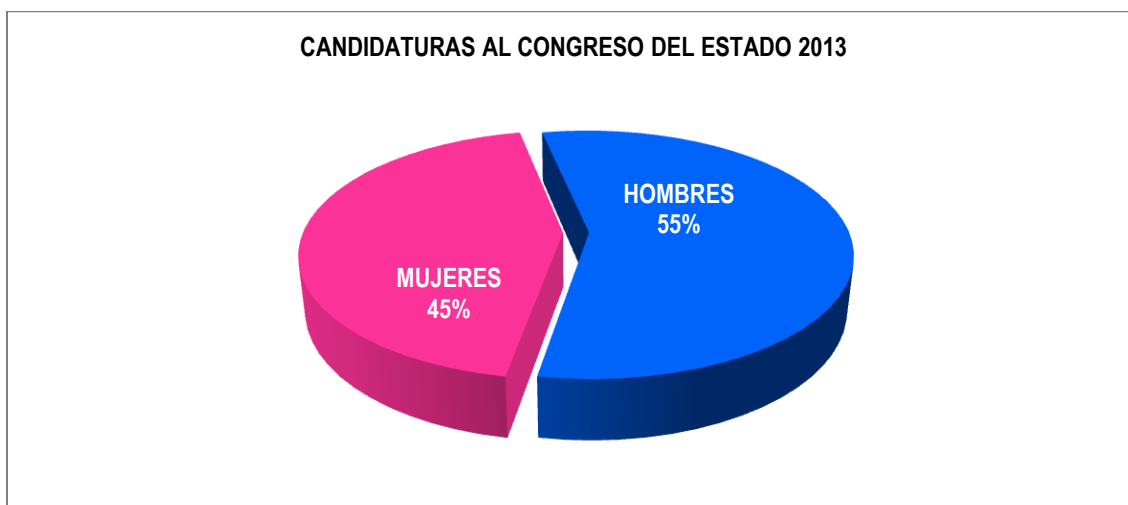
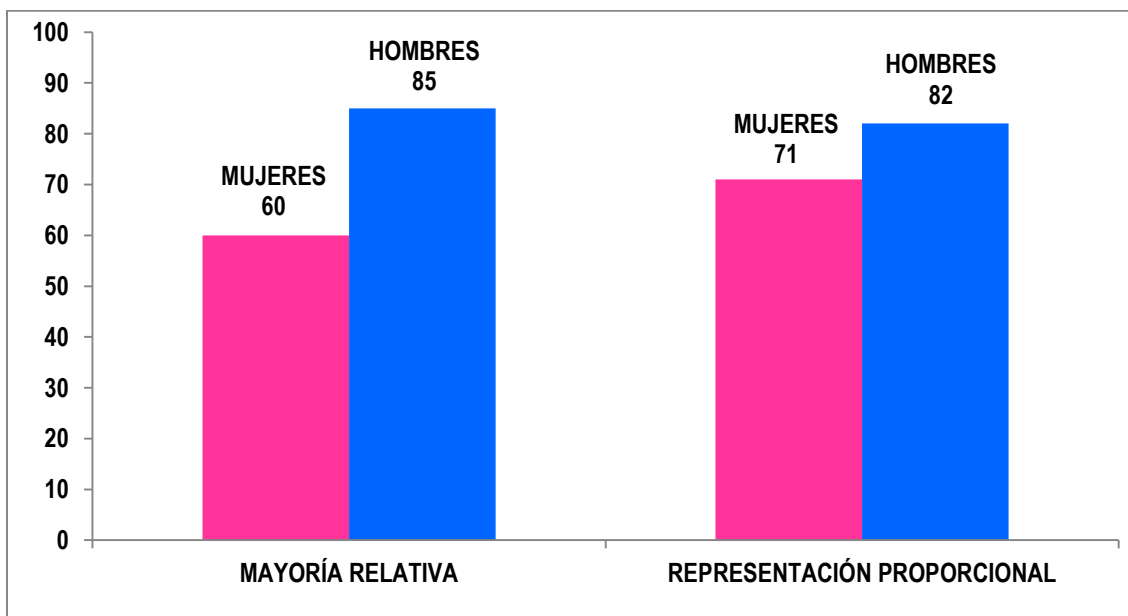
DIRECCIÓN EJECUTIVA DE PARTIDOS POLÍTICOS  
Y PARTICIPACIÓN CIUDADANA

**“COMPARATIVO GRÁFICO DE  
RESULTADOS DE LOS PROCESOS  
ELECTORALES ORDINARIOS  
2012-2013 Y 2015-2016 POR GÉNERO”**

**JUNIO, 2016**

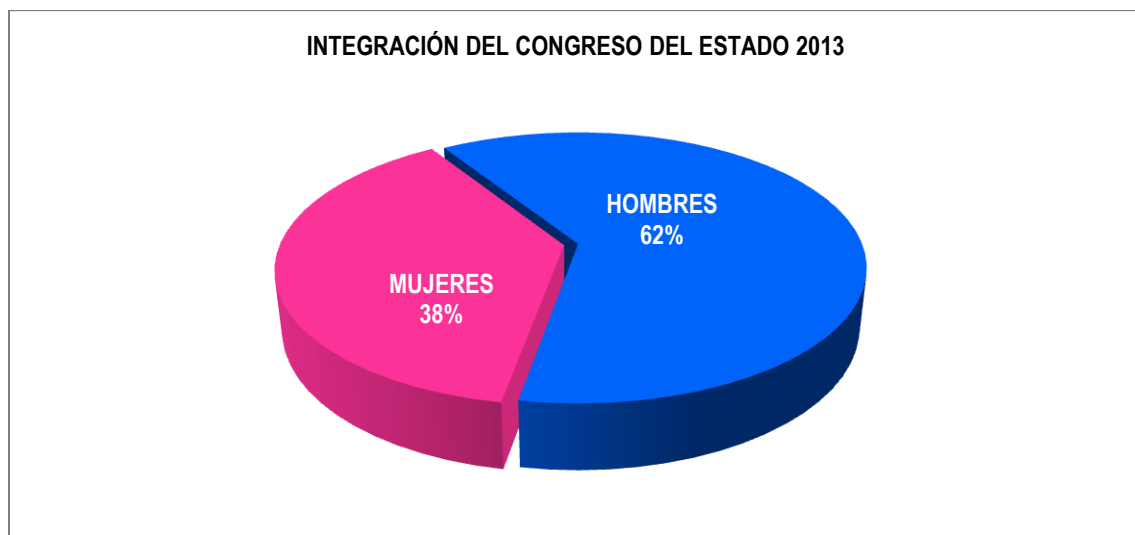
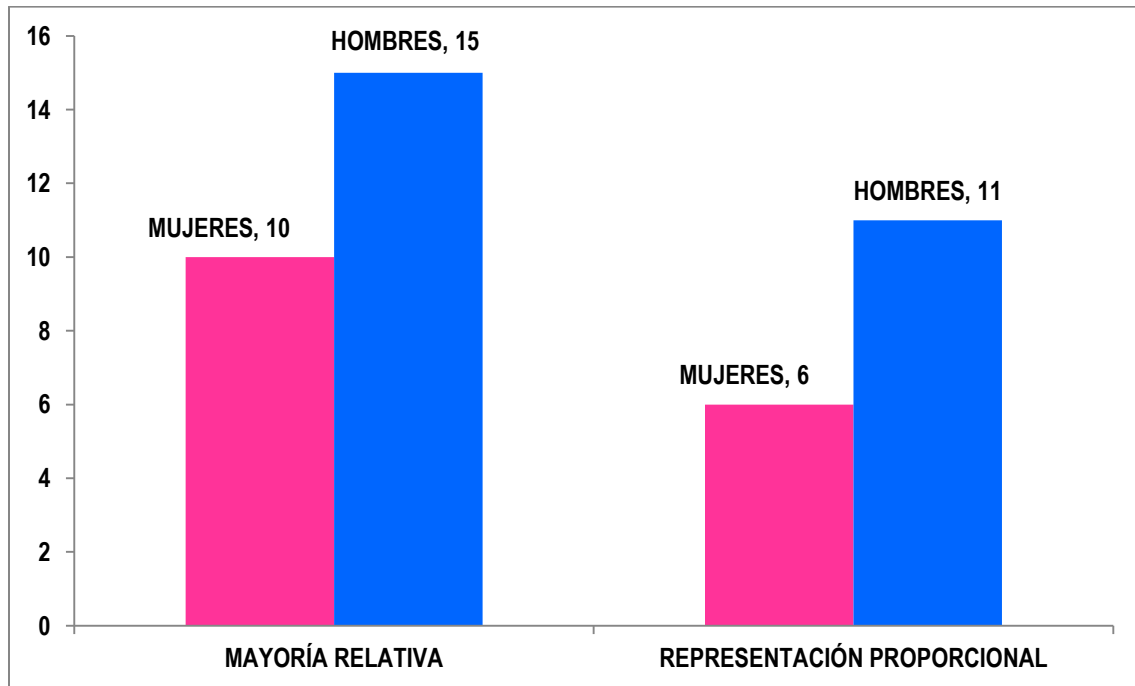
Durante el Proceso Electoral Ordinario 2012-2013, se postularon las siguientes candidaturas a Diputadas y Diputados Locales por los principios de Mayoría Relativa y Representación Proporcional:

| CANDIDATURAS AL CONGRESO DEL ESTADO 2013 | MAYORÍA RELATIVA | REPRESENTACIÓN PROPORCIONAL | TOTAL |
|--|------------------|-----------------------------|-------|
| MUJERES                                  | 60               | 71                          | 131   |
| HOMBRES                                  | 85               | 82                          | 167   |
| TOTAL                                    | 145              | 153                         | 298   |



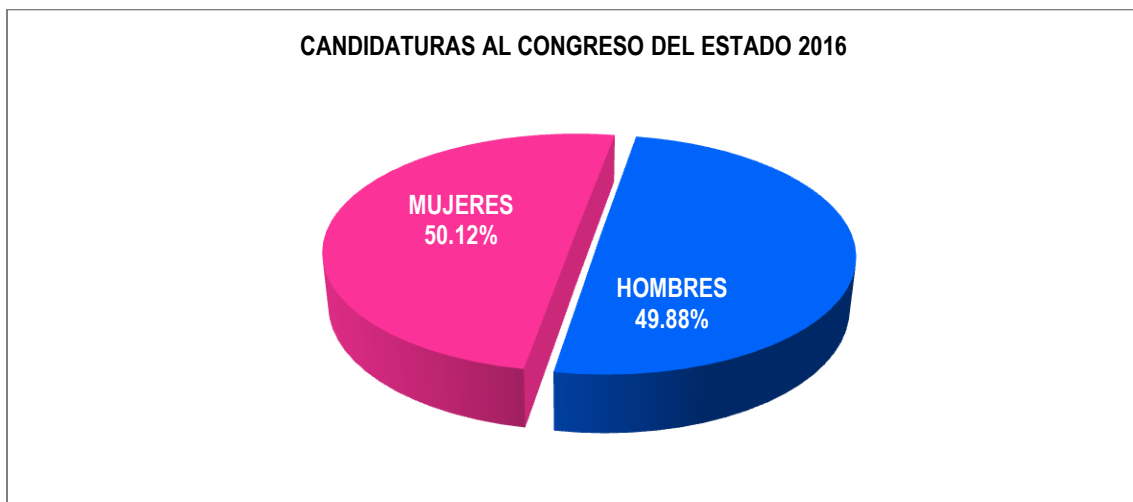
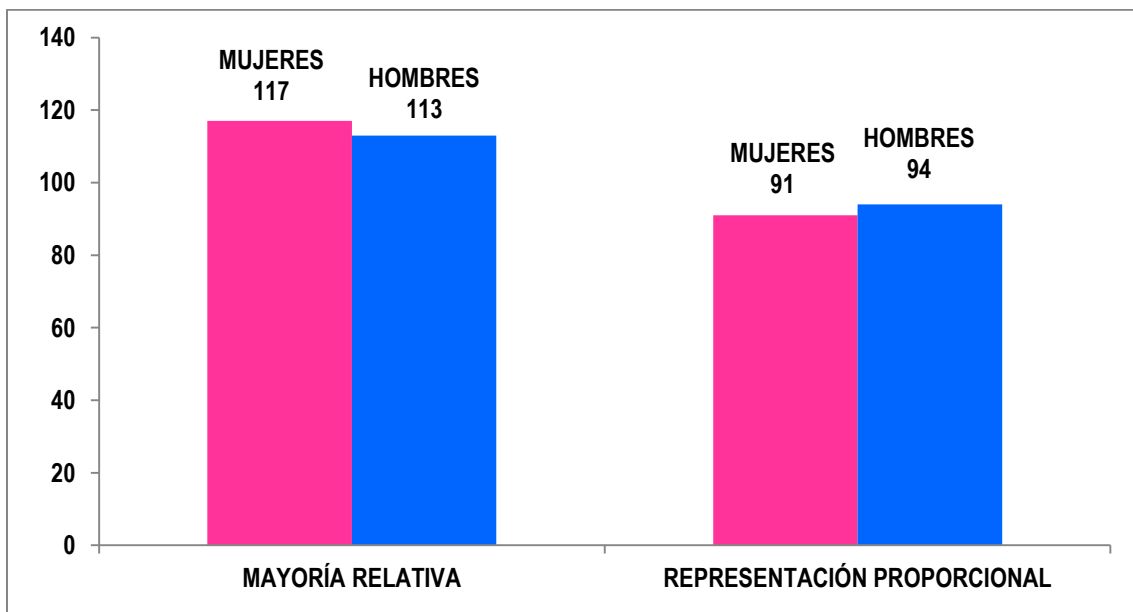
Con base en las candidaturas antes mencionadas, la LXII Legislatura del Congreso del Estado quedó integrada de la siguiente forma:

| DIPUTADAS Y DIPUTADOS LOCALES 2013 | MAYORÍA RELATIVA | REPRESENTACIÓN PROPORCIONAL | TOTAL |
|------------------------------------|------------------|-----------------------------|-------|
| MUJERES                            | 10               | 6                           | 16    |
| HOMBRES                            | 15               | 11                          | 26    |
| TOTAL                              | 25               | 17                          | 42    |



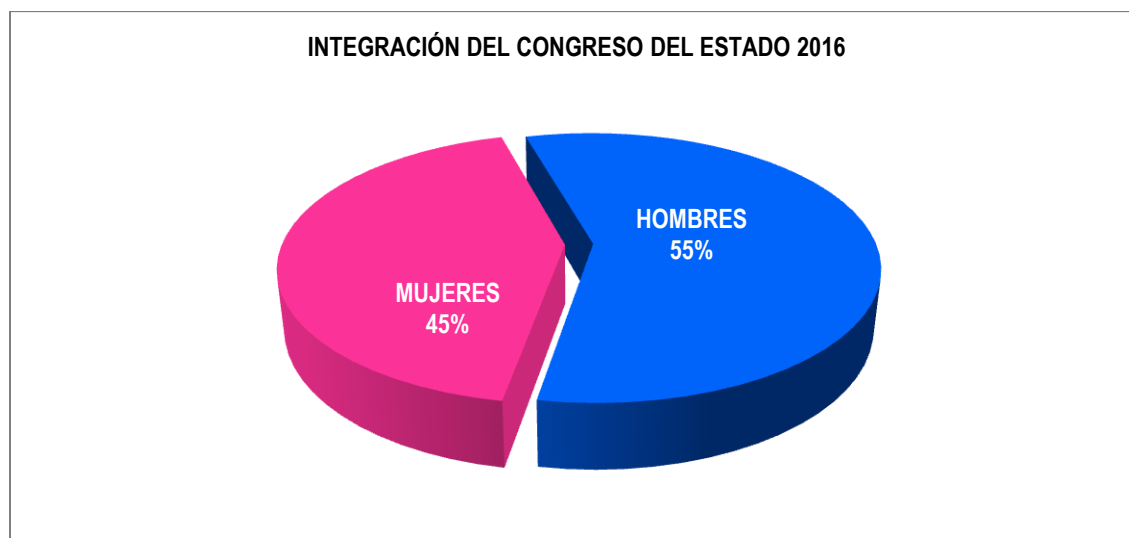
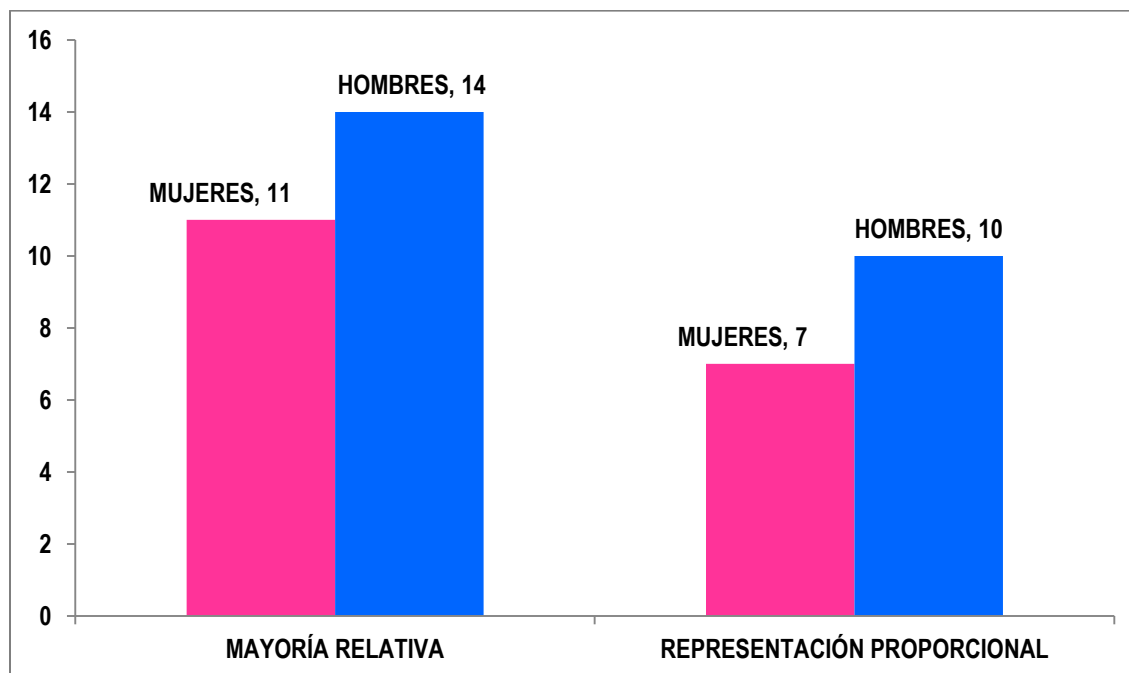
A partir de la Reforma Electoral del 2014, en el Proceso Electoral Ordinario 2015-2016, se postularon las siguientes candidaturas a Diputadas y Diputados Locales por los principios de Mayoría Relativa y Representación Proporcional:

| CANDIDATURAS AL CONGRESO DEL ESTADO 2016 | MAYORÍA RELATIVA | REPRESENTACIÓN PROPORCIONAL | TOTAL |
|--|------------------|-----------------------------|-------|
| MUJERES                                  | 117              | 91                          | 208   |
| HOMBRES                                  | 113              | 94                          | 207   |
| TOTAL                                    | 230              | 185                         | 415   |



Derivado de las candidaturas antes mencionadas, la LXIII Legislatura del Congreso del Estado quedará integrada de la siguiente forma:

| DIPUTADAS Y DIPUTADOS LOCALES 2016 | MAYORÍA RELATIVA | REPRESENTACIÓN PROPORCIONAL | TOTAL |
|------------------------------------|------------------|-----------------------------|-------|
| MUJERES                            | 11               | 7                           | 18    |
| HOMBRES                            | 14               | 10                          | 24    |
| TOTAL                              | 25               | 17                          | 42    |



En cuanto a las elecciones de Concejales a los Ayuntamientos, en el Proceso Electoral Ordinario 2012-2013, se postularon las siguientes planillas en los 153 municipios que se rigen por el sistema de partidos políticos:

| CANDIDATURAS CONCEJALES A LOS AYUNTAMIENTOS 2013 | CANTIDAD DE PLANILLAS ENCABEZADAS POR GÉNERO |
|--|--|
| MUJERES  | 54   |
| HOMBRES  | 546  |
| TOTAL  | 600  |



Resultando, lo siguiente:

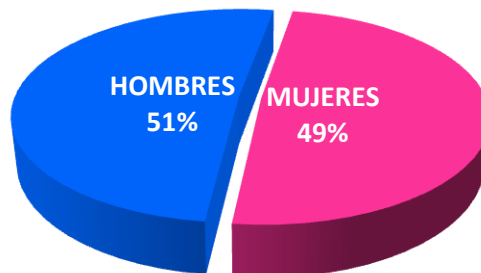
| CONCEJALES A LOS AYUNTAMIENTOS 2013 | CANTIDAD DE PLANILLAS ENCABEZADAS POR GÉNERO |
|-------------------------------------|--|
| MUJERES                             | 8  |
| HOMBRES                             | 145  |
| TOTAL                               | 153  |



En las elecciones de Concejales a los Ayuntamientos del Proceso Electoral Ordinario 2015-2016, se postularon las siguientes planillas en los 153 municipios regidos por partidos políticos:

| CANDIDATURAS CONCEJALES A LOS AYUNTAMIENTOS 2016 | CANTIDAD DE PLANILLAS ENCABEZADAS POR GÉNERO |
|--|--|
| MUJERES  | 507  |
| HOMBRES  | 526  |
| TOTAL  | 1033   |

CANDIDATURAS CONCEJALES A LOS AYUNTAMIENTOS 2016



Lo cual dio como resultado lo siguiente:

| CONCEJALES A LOS AYUNTAMIENTOS 2016 | CANTIDAD DE PLANILLAS ENCABEZADAS POR GÉNERO |
|-------------------------------------|--|
| MUJERES                             | 38   |
| HOMBRES                             | 115  |
| TOTAL                               | 153  |

CONCEJALES A LOS AYUNTAMIENTOS 2016

