
INFORME SEMANAL

Monitoreo General de Espacios Noticiosos en Radio y Televisión para los cargos de **DIPUTADAS Y DIPUTADOS**

Fecha: 4 al 10 de abril de 2016

PROCESO ELECTORAL ORDINARIO 2015-2016



INFORME SEMANAL que presenta la empresa MASS Comunicación al Instituto Estatal Electoral y de Participación Ciudadana de Oaxaca en materia de **Monitoreo Semanal de Espacios Noticiosos en Radio y Televisión para los cargos de Diputadas y Diputados**, durante el Proceso Electoral Ordinario 2015-2016. Periodo del 4 al 10 de abril del 2016. El presente informe corresponde al análisis de las estaciones de radio y canales de televisión que se ubican en el Estado de Oaxaca.
ieepco.monitoreoelectoral.com

ÍNDICE

Balance General	5
Análisis General	
Tiempo Total en Espacios Noticiosos por Partidos Políticos y Coaliciones y por Actores Políticos. Radio y Televisión	8
Espacio Noticioso por Partidos Políticos. Radio y Televisión	9
Espacio Noticioso por Actores Políticos. Radio y Televisión	10
Tiempo por Partidos Políticos y Coaliciones. Radio	11
Tiempo por Partidos Políticos y Coaliciones. Televisión	13
Tiempo por Actores Políticos. Radio	14
Tiempo por Actores Políticos. Televisión	16
Análisis por Variables	
Género Periodístico por Partidos Políticos y Coaliciones. Radio	18
Género Periodístico por Partidos Políticos y Coaliciones. Televisión	21
Género Periodístico por Actores Políticos. Radio	22
Género Periodístico por Actores Políticos. Televisión	27
Valoración de la Información por Partidos Políticos y Coaliciones. Radio	28
Valoración de la Información por Partidos Políticos y Coaliciones. Televisión	30
Valoración de la Información por Actores Políticos. Radio	32
Valoración de la Información por Actores Políticos. Televisión	37

Recursos Técnicos por Partidos Políticos y Coaliciones. Radio	38
Recursos Técnicos por Partidos Políticos y Coaliciones. Televisión	41
Recursos Técnicos por Actores Políticos. Radio	42
Recursos Técnicos por Actores Políticos. Televisión	46
Importancia de las noticias. Jerarquización por Partidos Políticos y Coaliciones. Radio	47
Importancia de las noticias. Jerarquización por Partidos Políticos y Coaliciones. Televisión	49
Importancia de las noticias. Jerarquización por Actores políticos. Radio	50
Importancia de las noticias. Jerarquización por Actores políticos. Televisión	53
Importancia de las noticias. Segmento de Tiempo por Partidos Políticos y Coaliciones. Radio	54
Importancia de las noticias. Segmento de Tiempo por Partidos Políticos y Coaliciones. Televisión	56
Importancia de las noticias. Segmento de Tiempo por Actores políticos. Radio	57
Importancia de las noticias. Segmento de Tiempo por Actores políticos. Televisión	60
Información por Género por Actores Políticos. Radio	61
Información por Género por Actores Políticos. Televisión	63
Programa Noticioso por Partidos Políticos y Coaliciones. Radio	64
Programa Noticioso por Partidos políticos y Coaliciones. Televisión	67
Programa Noticioso por Actores Políticos. Radio	68
Programa Noticioso por Actores Políticos. Televisión	71

Anexos

Estaciones de Radio y Canales de Televisión del Catálogo del INE objeto del monitoreo	73
Base de datos en CD	76

BALANCE GENERAL

- El presente informe corresponde al monitoreo semanal de precandidatas y precandidatos a diputaciones locales, en espacios noticiosos de radio y televisión que se difunden en estado de Oaxaca, respecto al Proceso Electoral Ordinario (PEO) 2015-2016, que comprende el periodo del 4 al 10 de abril.
- Se revisaron y analizaron un total de 432 horas de radio y televisión en todo el estado durante este periodo.
- El tiempo total de espacios noticiosos en radio y televisión dedicado a partidos políticos, coaliciones y actores políticos, fue de 1 hora, 45 minutos, 38 segundos, y 120 menciones.
- 1 hora, 45 minutos, 26 segundos fueron de radio; y 12 segundos de televisión.
- El partido político con mayor tiempo y con el mayor número de menciones en espacios noticiosos de radio fue el PRD con 23 minutos, 40 segundos y 15 menciones.
- En el caso de partidos políticos o coaliciones no se registró tiempo ni menciones en espacios noticiosos de televisión durante este periodo.
- El actor político con mayor tiempo en espacios noticiosos de radio fue Juan Mendoza Reyes con 7 minutos, 32 segundos.
- Francisco Reyes Cervantes fue el único actor político que registró tiempo y mención en televisión, con 12 segundos y 1 mención, en el espacio noticioso Noticias CORTV.
- Juan Mendoza Reyes fue el actor político con el mayor tiempo en radio, siendo negativa la valoración de la información.

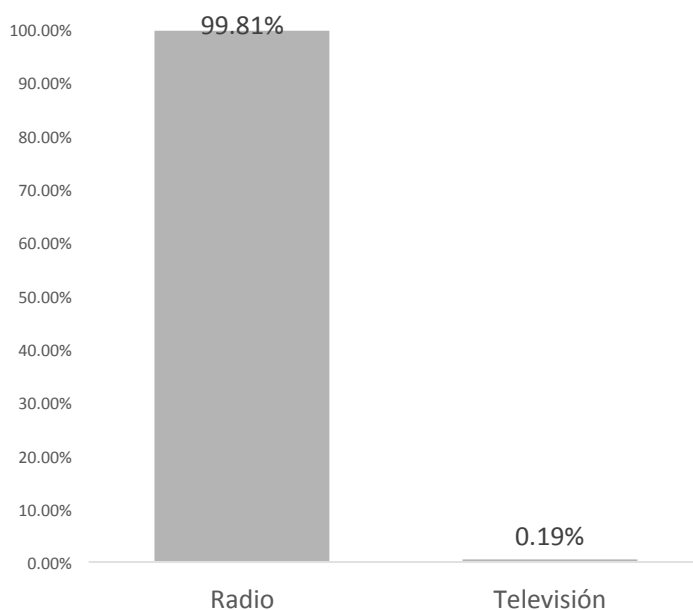
- Cabe mencionar que Juan Mendoza Reyes es candidato a una diputación local por la vía plurinominal.
- Despertar (Pochutla) fue el programa noticioso de radio que más tiempo dedicó a un partido político, fue al PRD con 7 minutos, 17 segundos.
- Encuentro fue el programa noticioso de radio que más tiempo dedicó a un actor político, y el que más menciones registró para este actor; con 5 minutos, 46 segundos para Samuel Gurrión Matías y 3 menciones.
- Juan Mendoza Reyes fue el Hombre con más tiempo en espacios noticiosos de radio, con 7 minutos, 32 segundos; y con el mayor número de menciones, 6.
- María de las Nieves García Fernández y Guadalupe López Lena, son las Mujeres que registraron el mayor tiempo en espacios noticiosos de radio con 4 minutos, 16 segundos y el mayor número de menciones con 5 cada una.
- En este periodo no se registró información en espacios noticiosos de radio y televisión, relacionada con encuestas electorales o sondeos de opinión de los precandidatas y precandidatos a diputados.

ANÁLISIS GENERAL

Informe Semanal para los cargos de Diputadas y Diputados

Del 4 al 10 de abril de 2016

TIEMPO TOTAL EN ESPACIOS NOTICIOSOS POR PARTIDOS POLÍTICOS Y COALICIONES Y POR ACTORES POLÍTICOS RADIO Y TELEVISIÓN



- El tiempo total de radio y televisión dedicado al tema de partidos políticos, coaliciones y actores políticos, es de **1 hora, 45 minutos, 38 segundos**, de los cuales 1 hora, 45 minutos, 26 segundos, corresponden a radio; y 12 segundos a televisión.
- Se registraron un total de **120** menciones de las cuales 119 corresponden a radio y 1 mención a televisión.

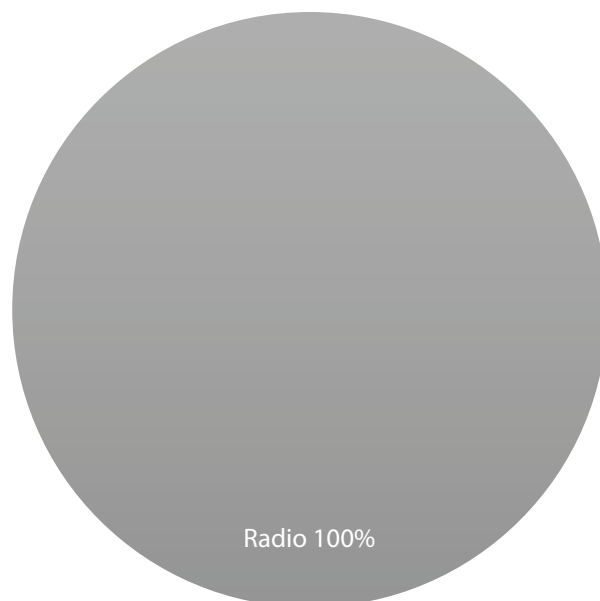
MONITOREO	PORCENTAJE (TIEMPO)	TIEMPO	MENCIONES
Televisión	99.81%	00:00:12	1
Radio	0.19%	1:45:26	119
Total general	100%	1:45:38	120

Informe Semanal para los cargos de Diputadas y Diputados

Del 4 al 10 de abril de 2016

ESPACIO NOTICIOSO PARTIDOS POLÍTICOS

RADIO Y TELEVISIÓN



- El tiempo total en espacios noticiosos de radio y televisión dedicado a partidos políticos y coaliciones fue de **48 minutos, 45 segundos** los cuales en su totalidad corresponden a radio.
- Se registraron **42** menciones todas ellas corresponden a radio.

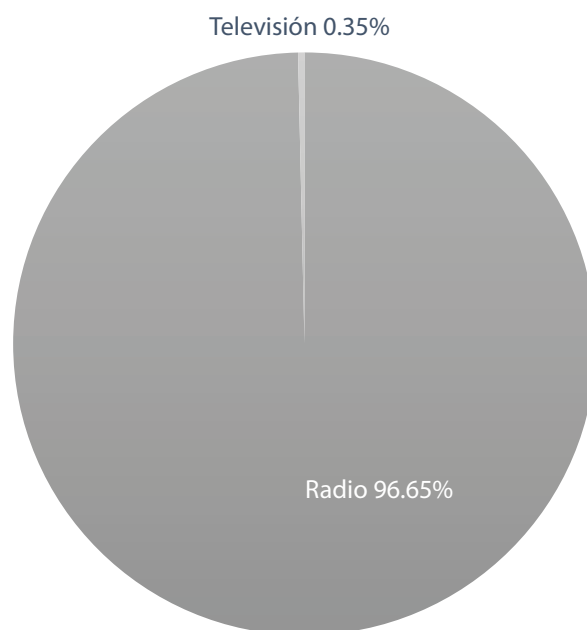
MONITOREO	PORCENTAJE (TIEMPO)	TIEMPO	MENCIONES
Radio	100%	00:48:45	42
TOTAL GENERAL	100%	00:48:45	42

Informe Semanal para los cargos de Diputadas y Diputados

Del 4 al 10 de abril de 2016

ESPACIO NOTICIOSO ACTORES POLÍTICOS

RADIO Y TELEVISIÓN



- El tiempo total en espacios noticiosos de radio y televisión dedicados a actores políticos fue de 56 minutos, 53 segundos, de los cuales 56 minutos, 41 segundos, corresponden a radio y 12 segundos a televisión.
- Se registraron un total de **78** menciones de las cuales 77 son de radio y 1 de televisión.

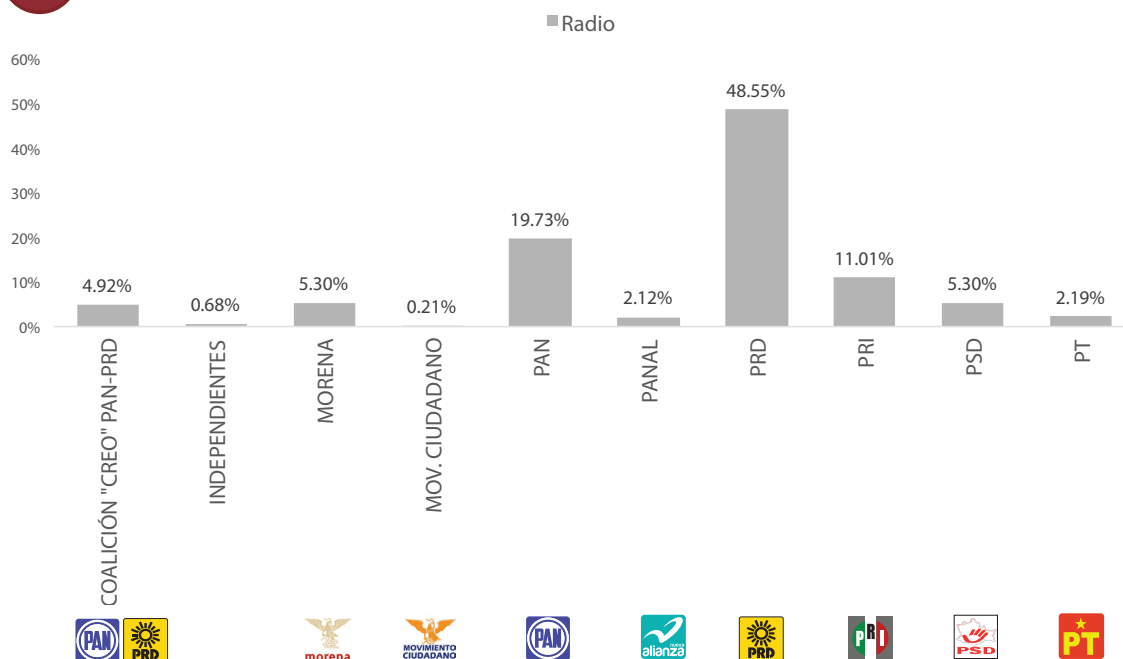
MONITOREO	PORCENTAJE (TIEMPO)	TIEMPO	MENCIONES
Radio	99.65%	00:56:41	77
Televisión	0.35%	00:00:12	1
TOTAL GENERAL	100%	00:56:53	78

Informe Semanal para los cargos de Diputadas y Diputados

Del 4 al 10 de abril de 2016

TIEMPO POR PARTIDOS POLÍTICOS Y COALICIONES

RADIO



- El tiempo total en espacios noticiosos de radio dedicado a partidos políticos y coaliciones fue de **48 minutos, 45 segundos**, de los cuales los tiempos de los partidos y coaliciones son los siguientes:
- **PRD** con 23 minutos, 40 segundos ; **PAN** con 9 minutos, 37 segundos; **PRI** con 5 minutos, 22 segundos; **MORENA** con 2 minutos, 35 segundos; **PSD** con 2 minutos, 35 segundos; **Coalición CREO PAN-PRD** con 2 minutos, 24 segundos; **PT** con 1 minuto, 4 segundos; **PANAL** con 1 minuto, 2 segundos; **INDEPENDIENTES** con 20 segundos; y **Movimiento Ciudadano** con 6 segundos.
- Se registraron un total de **42** menciones, de las cuales 15 corresponden al **PRD**; 10 al **PAN**; 7 al **PRI**; 3 al **PT**; 2 a la Coalición **CREO PAN-PRD**; 1 al **PSD**, **PANAL**, **Movimiento Ciudadano**, **Morena** e **Independientes** registraron una mención cada uno.
- El partido político con mayor tiempo y con el mayor número de menciones en espacios noticiosos de radio fue el **PRD** con 23 minutos, 40 segundos y 15 menciones.

Informe Semanal para los cargos de Diputadas y Diputados

Del 4 al 10 de abril de 2016

TIEMPO POR PARTIDOS POLÍTICOS Y COALICIONES

RADIO



PARTIDO POLÍTICO O COALICIÓN	PORCENTAJE (TIEMPO)	TIEMPO	MENCIONES
COALICIÓN "CREO" PAN-PRD	4.92%	00:02:24	2
INDEPENDIENTES	0.68%	00:00:20	1
MORENA	5.30%	00:02:35	1
MOV. CIUDADANO	0.21%	00:00:06	1
PAN	19.73%	00:09:37	10
PANAL	2.12%	00:01:02	1
PRD	48.55%	00:23:40	15
PRI	11.01%	00:05:22	7
PSD	5.30%	00:02:35	1
PT	2.19%	00:01:04	3
TOTAL GENERAL	100%	00:48:45	42

Informe Semanal para los cargos de Diputadas y Diputados

Del 4 al 10 de abril de 2016

TIEMPO POR PARTIDOS POLÍTICOS Y COALICIONES **TELEVISIÓN**

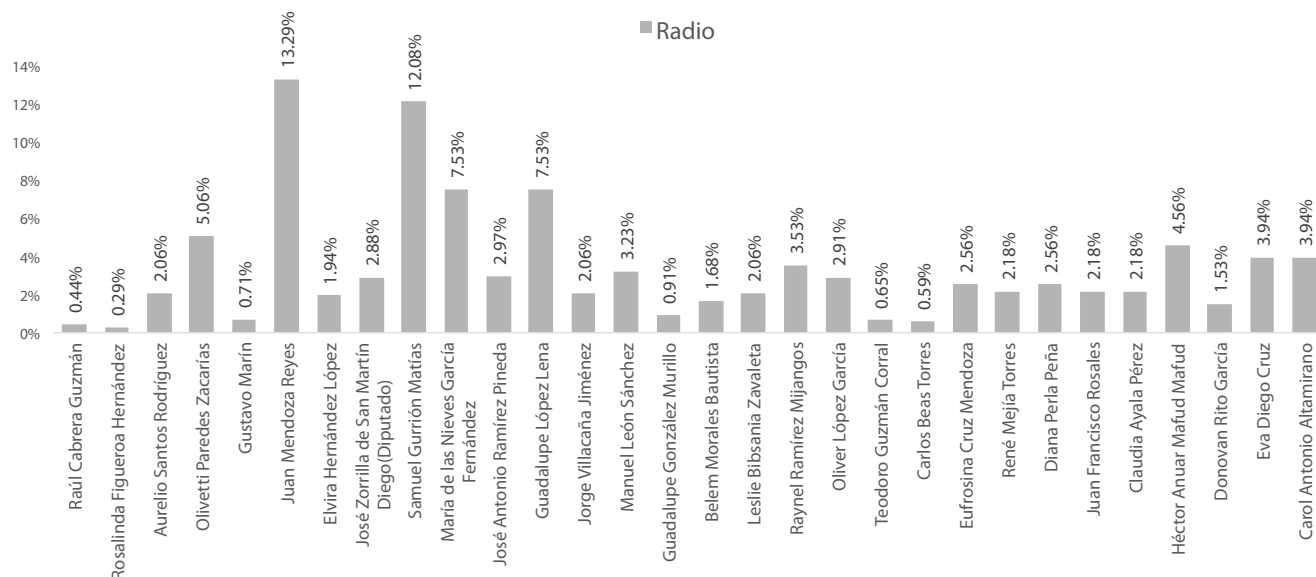


EN ESTA VARIABLE NO SE REGISTRÓ TIEMPO O MENCIÓN PARA NINGÚN PARTIDO POLÍTICO
O COALICIÓN EN TELEVISIÓN

Informe Semanal para los cargos de Diputadas y Diputados

Del 4 al 10 de abril de 2016

TIEMPO POR ACTORES POLÍTICOS RADIO



- El tiempo total en radio de espacios noticiosos dedicado a actores políticos fue de **56 minutos, 41 segundos**, de los cuales los actores políticos con más tiempo fueron:
- Juan Mendoza Reyes con 7 minutos, 32 segundos; Samuel Gurrión Matías con 6 minutos, 51 segundos; María de las Nieves García Fernández con 4 minutos, 16 segundos; Guadalupe López Lena con 4 minutos, 16 segundos; y Olivetti Paredes Zacarías con 2 minutos, 52 segundos.
- Se registró un total de **77** menciones, de las cuales los actores políticos con más menciones fueron:
- Juan Mendoza Reyes con 6; Samuel Gurrión Matías con 6; María de las Nieves García Fernández con 5; Guadalupe López Lena con 5; Olivetti Paredes Zacarías con 4; José Zorrilla de San Martín Diego con 4; José Antonio Ramírez Pineda con 4; y Eufrosina Cruz Mendoza con 4.
- El actor político con mayor tiempo en espacios noticiosos de radio fue **Juan Mendoza Reyes** con 7 minutos, 32 segundos.
- Los actores políticos con el mayor número de menciones son **Juan Mendoza Reyes** y **Samuel Gurrión Matías** con 6 cada uno.
- La información detallada de esta variable podrá consultarse en la tabla, misma que incluye actores políticos, porcentajes, tiempos y menciones.

Informe Semanal para los cargos de Diputadas y Diputados

Del 4 al 10 de abril de 2016

TIEMPO POR ACTORES POLÍTICOS RADIO

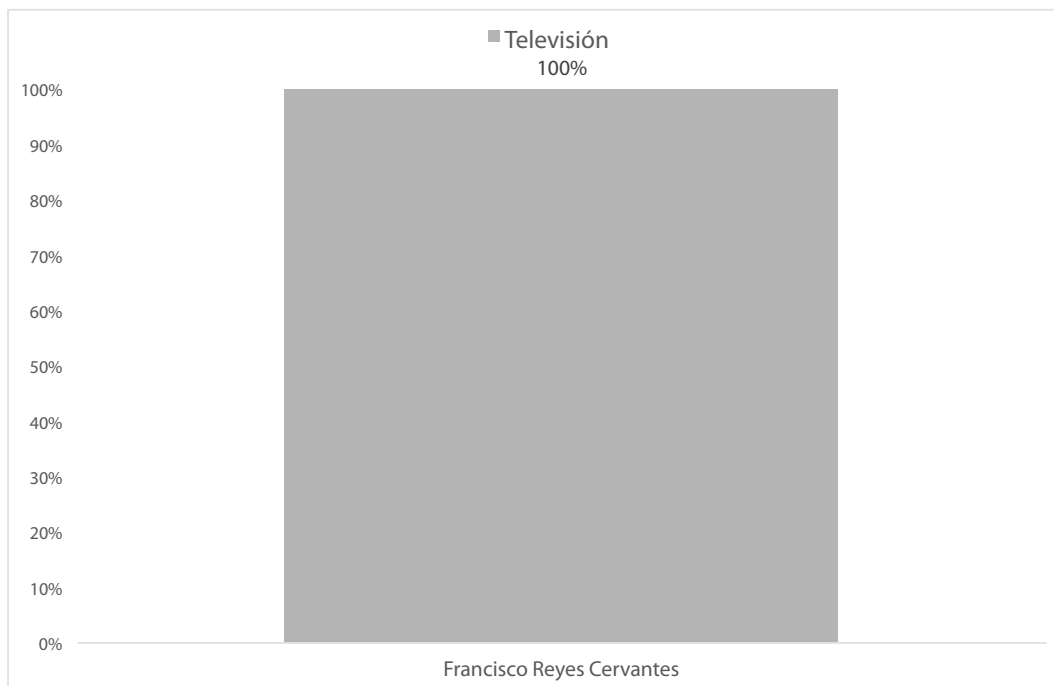


ACTOR POLÍTICO	PORCENTAJE (TIEMPO)	TIEMPO	MENCIONES
Raúl Cabrera Guzmán	0.44%	00:00:15	1
Rosalinda Figueroa Hernández	0.29%	00:00:10	2
Aurelio Santos Rodríguez	2.06%	00:01:10	1
Olivetti Paredes Zacarías	5.06%	00:02:52	4
Gustavo Marín	0.71%	00:00:24	1
Juan Mendoza Reyes	13.29%	00:07:32	6
Elvira Hernández López	1.94%	00:01:06	2
José Zorrilla de San Martín Diego(Diputado)	2.88%	00:01:38	4
Samuel Gurrión Matías	12.08%	00:06:51	6
María de las Nieves García Fernández	7.53%	00:04:16	5
José Antonio Ramírez Pineda	2.97%	00:01:41	4
Guadalupe López Lena	7.53%	00:04:16	5
Jorge Villacaña Jiménez	2.06%	00:01:10	3
Manuel León Sánchez	3.23%	00:01:50	1
Guadalupe González Murillo	0.91%	00:00:31	1
Belem Morales Bautista	1.68%	00:00:57	1
Leslie Bibsania Zavaleta	2.06%	00:01:10	1
Raynel Ramírez Mijangos	3.53%	00:02:00	2
Oliver López García	2.91%	00:01:39	2
Teodoro Guzmán Corral	0.65%	00:00:22	1
Carlos Beas Torres	0.59%	00:00:20	1
Eufrosina Cruz Mendoza	2.56%	00:01:27	4
René Mejía Torres	2.18%	00:01:14	3
Diana Perla Peña	2.56%	00:01:27	4
Juan Francisco Rosales	2.18%	00:01:14	3
Claudia Ayala Pérez	2.18%	00:01:14	3
Héctor Anuar Mafud Mafud	4.56%	00:02:35	1
Donovan Rito García	1.53%	00:00:52	1
Eva Diego Cruz	3.94%	00:02:14	2
Carol Antonio Altamirano	3.94%	00:02:14	2
TOTAL GENERAL	100%	00:56:41	77

Informe Semanal para los cargos de Diputadas y Diputados

Del 4 al 10 de abril de 2016

TIEMPO POR ACTORES POLÍTICOS TELEVISIÓN



- El tiempo total en televisión en espacios noticiosos de televisión dedicado a actores políticos fue de 12 segundos y fue para Francisco Reyes Cervantes.
- Se registró sólo 1 mención en espacios noticiosos de televisión y fue para Francisco Reyes Cervantes.
- Francisco Reyes Cervantes fue el único actor político que registró tiempo y mención en televisión.

PARTIDO POLÍTICO O COALICIÓN	PORCENTAJE (TIEMPO)	TIEMPO	MENCIONES
Francisco Reyes Cervantes	100%	00:00:12	1
TOTAL GENERAL	100%	00:00:12	1

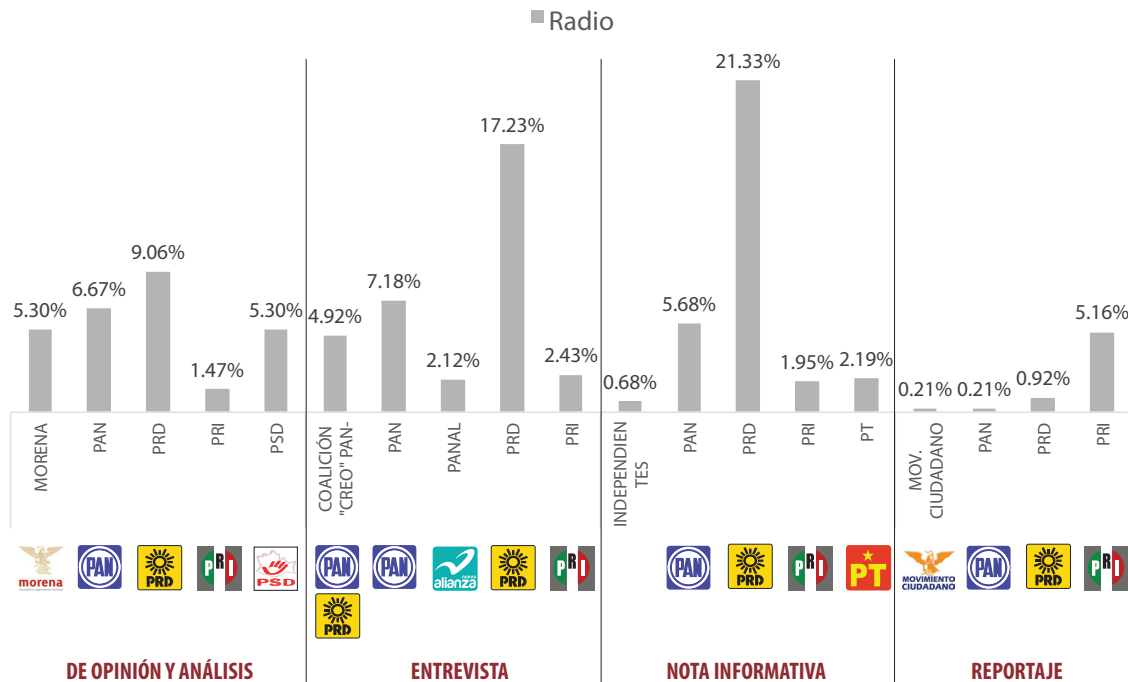
ANÁLISIS POR VARIABLES

Informe Semanal para los cargos de Diputadas y Diputados

Del 4 al 10 de abril de 2016

GÉNERO PERIODÍSTICO POR PARTIDOS POLÍTICOS Y COALICIONES

RADIO



- El tiempo total en espacios noticiosos de radio dedicado a partidos políticos y coaliciones fue de **48 minutos, 45 segundos** de los cuales 16 minutos, 31 segundos, corresponden al género periodístico **Entrevista**; 15 minutos, 31 segundos a **Nota Informativa**; 13 minutos, 33 segundos a **Opinión y Análisis**; y 3 minutos, 10 segundos a **Reportaje**.
- Se registraron un total de **42** piezas de monitoreo, de las cuales **19** corresponden al género periodístico **Nota Informativa**; 10 a Entrevista; 7 a Opinión y Análisis; y 6 a Reportaje.
- El **PRD** fue el partido político con más tiempo y con el mayor número de piezas de monitoreo en espacios noticiosos de radio en esta variable, con 10 minutos, **24** segundos correspondientes al género periodístico de **Nota Informativa**, así como 9 piezas de monitoreo.

Informe Semanal para los cargos de Diputadas y Diputados

Del 4 al 10 de abril de 2016

GÉNERO PERIODÍSTICO POR PARTIDOS POLÍTICOS Y COALICIONES

RADIO



GÉNERO PERIODÍSTICO	PORCENTAJE (TIEMPO)	TIEMPO	PIEZA DE MONITOREO
De opinión y análisis	27.79%	00:13:33	7
MORENA	5.30%	00:02:35	1
PAN	6.67%	00:03:15	2
PRD	9.06%	00:04:25	2
PRI	1.47%	00:00:43	1
PSD	5.30%	00:02:35	1
Entrevista	33.88%	00:16:31	10
COALICIÓN "CREO" PAN-PRD	4.92%	00:02:24	2
PAN	7.18%	00:03:30	3
PANAL	2.12%	00:01:02	1
PRD	17.23%	00:08:24	3
PRI	2.43%	00:01:11	1
Nota informativa	31.83%	00:15:31	19
INDEPENDIENTES	0.68%	00:00:20	1
PAN	5.68%	00:02:46	4
PRD	21.33%	00:10:24	9
PRI	1.95%	00:00:57	2
PT	2.19%	00:01:04	3
Reportaje	6.50%	00:03:10	6
MOV. CIUDADANO	0.21%	00:00:06	1
PAN	0.21%	00:00:06	1
PRD	0.92%	00:00:27	1
PRI	5.16%	00:02:31	3
TOTAL GENERAL	100%	00:48:45	42

Informe Semanal para los cargos de Diputadas y Diputados

Del 4 al 10 de abril de 2016

GÉNERO PERIODÍSTICO POR PARTIDOS POLÍTICOS Y COALICIONES

RADIO



GÉNERO PERIODÍSTICO	PORCENTAJE (TIEMPO)
De opinión y análisis	27.79%
Encuentro	21.20%
MORENA	5.30%
PAN	5.30%
PRD	5.30%
PSD	5.30%
Enlace Radorama	2.84%
PAN	1.37%
PRI	1.47%
Resonancias radio	3.76%
PRD	3.76%
Entrevista	33.88%
Metrópoli	2.12%
PANAL	2.12%
La Voz de la Noticia (Pochutla)	2.43%
PRI	2.43%
Despertar (Pochutla)	19.49%
COALICIÓN "CREO" PAN-PRD	2.39%
PAN	2.39%
PRD	14.70%
Noti Ángel (Pto. Ángel)	9.85%
COALICIÓN "CREO" PAN-PRD	2.53%
PAN	4.79%
PRD	2.53%
Nota informativa	31.83%
Adiario Radio	5.13%
PRD	5.13%
Matutino Radorama	2.74%
PAN	1.13%
PRD	1.61%
Noticiero 97.7	0.75%
PAN	0.75%
Oro Noticias	4.72%

GÉNERO PERIODÍSTICO	PORCENTAJE (TIEMPO)
PRD	4.72%
Encuentro Local (Lagunas)	0.68%
INDEPENDIENTES	0.68%
Primer Contacto (Huajuapan)	2.19%
PT	2.19%
Oro (Huatulco)	0.75%
PRI	0.75%
Fórmula Oaxaca	3.66%
PRD	3.66%
Libre Expresión (Huajuapan)	1.81%
PRD	1.81%
Enlace Radorama	6.70%
PAN	3.35%
PRD	3.35%
Despertar (Pochutla)	0.24%
PRD	0.24%
INFORMATIVO KZ	1.20%
PRI	1.20%
Resonancias radio	1.26%
PAN	0.44%
PRD	0.82%
Reportaje	6.50%
Oro (Huatulco)	3.83%
PRD	0.92%
PRI	2.91%
MD Noticias (Pto. Escondido)	0.62%
MOV. CIUDADANO	0.21%
PAN	0.21%
PRI	0.21%
PE Enlace (Pto. Escondido)	2.05%
PRI	2.05%
TOTAL GENERAL	100%

Informe Semanal para los cargos de Diputadas y Diputados

Del 4 al 10 de abril de 2016

GÉNERO PERIODÍSTICO POR **PARTIDOS POLÍTICOS Y COALICIONES**
TELEVISIÓN



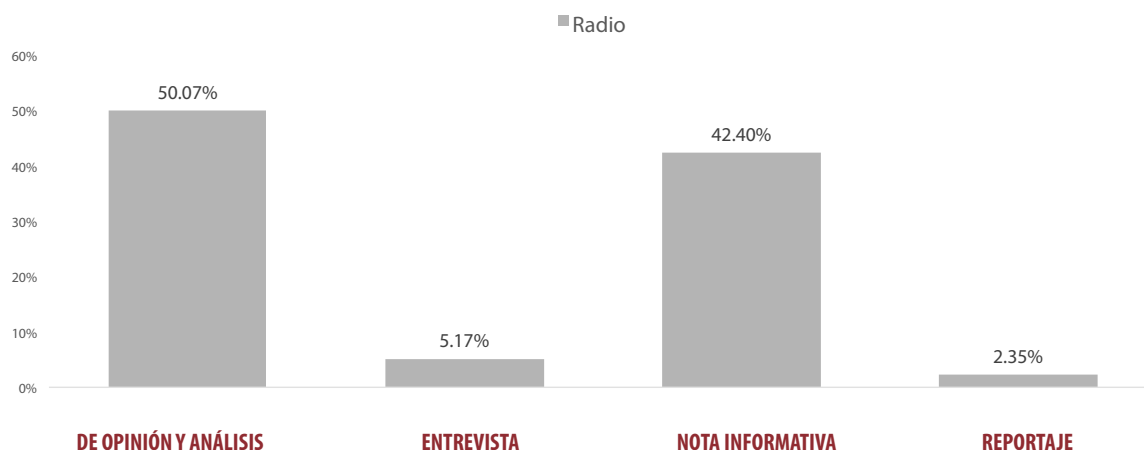
EN ESTA VARIABLE NO SE REGISTRÓ TIEMPO O PIEZA DE MONITOREO PARA NINGÚN PARTIDO POLÍTICO O COALICIÓN EN TELEVISIÓN

Informe Semanal para los cargos de Diputadas y Diputados

Del 4 al 10 de abril de 2016

GÉNERO PERIODÍSTICO POR ACTORES POLÍTICOS

RADIO



- El tiempo total en espacios noticiosos de radio dedicado a actores políticos fue de **56 minutos, 41 segundos**; de los cuales 28 minutos, 23 segundos corresponde al género periodístico de **Opinión y Análisis**; 24 minutos, 2 segundos a **Nota Informativa**; 2 minutos, 56 segundos a **Entrevista**; y 1 minuto, 20 segundos a **Reportaje**.
- Se registró un total de **77** piezas de monitoreo, de las cuales **53** corresponden al género periodístico de **Nota Informativa**; 17 a **Opinión y Análisis**; 4 a **Reportaje**; y 3 a **Entrevista**.
- **Juan Mendoza Reyes** fue el actor político con más tiempo en espacios noticiosos de radio de esta variable, con 6 minutos, 5 segundos correspondientes al género de **Opinión y Análisis**.
- La información detallada de esta variable podrá consultarse en la tabla, misma que incluye géneros periodísticos, porcentajes, tiempos y piezas de monitoreo.

Informe Semanal para los cargos de Diputadas y Diputados

Del 4 al 10 de abril de 2016

GÉNERO PERIODÍSTICO POR ACTORES POLÍTICOS

RADIO



GÉNERO PERIODÍSTICO	PORCENTAJE (TIEMPO)	TIEMPO	PIEZA DE MONITOREO
De opinión y análisis	50.07%	00:28:23	17
Olivetti Paredes Zacarías	1.56%	00:00:53	1
Juan Mendoza Reyes	10.73%	00:06:05	2
José Zorrilla de San Martín Diego(Diputado)	0.71%	00:00:24	1
Samuel Gurrión Matías	10.03%	00:05:41	3
María de las Nieves García Fernández	5.47%	00:03:06	2
José Antonio Ramírez Pineda	0.91%	00:00:31	1
Guadalupe López Lena	5.47%	00:03:06	2
Raynel Ramírez Mijangos	2.65%	00:01:30	1
Héctor Anuar Mafud Mafud	4.56%	00:02:35	1
Donovan Rito García	1.53%	00:00:52	1
Eva Diego Cruz	3.23%	00:01:50	1
Carol Antonio Altamirano	3.23%	00:01:50	1
Entrevista	5.17%	00:02:56	3
Aurelio Santos Rodríguez	2.06%	00:01:10	1
Samuel Gurrión Matías	1.06%	00:00:36	1
Leslie Bibsania Zavaleta	2.06%	00:01:10	1
Nota informativa	42.40%	00:24:02	53
Raúl Cabrera Guzmán	0.44%	00:00:15	1
Olivetti Paredes Zacarías	3.50%	00:01:59	3
Gustavo Marín	0.71%	00:00:24	1
Juan Mendoza Reyes	2.56%	00:01:27	4
Elvira Hernández López	1.94%	00:01:06	2
José Zorrilla de San Martín Diego(Diputado)	2.18%	00:01:14	3
Samuel Gurrión Matías	1.00%	00:00:34	2
María de las Nieves García Fernández	2.06%	00:01:10	3
José Antonio Ramírez Pineda	2.06%	00:01:10	3
Guadalupe López Lena	2.06%	00:01:10	3
Jorge Villacaña Jiménez	2.06%	00:01:10	3
Manuel León Sánchez	3.23%	00:01:50	1
Guadalupe González Murillo	0.91%	00:00:31	1
Raynel Ramírez Mijangos	0.88%	00:00:30	1
Oliver López García	2.91%	00:01:39	2
Teodoro Guzmán Corral	0.65%	00:00:22	1
Carlos Beas Torres	0.59%	00:00:20	1
Eufrosina Cruz Mendoza	2.18%	00:01:14	3
René Mejía Torres	2.18%	00:01:14	3
Diana Perla Peña	2.56%	00:01:27	4

Informe Semanal para los cargos de Diputadas y Diputados

Del 4 al 10 de abril de 2016

GÉNERO PERIODÍSTICO POR **ACTORES POLÍTICOS**

RADIO



GÉNERO PERIODÍSTICO	PORCENTAJE (TIEMPO)	TIEMPO	PIEZA DE MONITOREO
Juan Francisco Rosales	2.18%	00:01:14	3
Claudia Ayala Pérez	2.18%	00:01:14	3
Eva Diego Cruz	0.71%	00:00:24	1
Carol Antonio Altamirano	0.71%	00:00:24	1
Reportaje	2.35%	00:01:20	4
Rosalinda Figueroa Hernández	0.29%	00:00:10	2
Belem Morales Bautista	1.68%	00:00:57	1
Eufrosina Cruz Mendoza	0.38%	00:00:13	1
TOTAL GENERAL	100%	00:56:41	77

Informe Semanal para los cargos de Diputadas y Diputados

Del 4 al 10 de abril de 2016

GÉNERO PERIODÍSTICO POR ACTORES POLÍTICOS

RADIO



GÉNERO PERIODÍSTICO	PORCENTAJE (TIEMPO)
De opinión y análisis	50.07%
Encuentro	29.58%
Juan Mendoza Reyes	4.56%
José Zorrilla de San Martín Diego(Diputado)	0.71%
Samuel Gurrión Matías	9.11%
María de las Nieves García Fernández	4.56%
Guadalupe López Lena	4.56%
Héctor Anuar Mafud Mafud	4.56%
Donovan Rito García	1.53%
Matutino Radiorama	6.17%
Juan Mendoza Reyes	6.17%
Encuentro Local (Lagunas)	7.85%
Olivetti Paredes Zacarías	1.56%
Samuel Gurrión Matías	0.91%
María de las Nieves García Fernández	0.91%
José Antonio Ramírez Pineda	0.91%
Guadalupe López Lena	0.91%
Raynel Ramírez Mijangos	2.65%
Resonancias radio	6.47%
Eva Diego Cruz	3.23%
Carol Antonio Altamirano	3.23%
Entrevista	5.17%
Encuentro	1.06%
Samuel Gurrión Matías	1.06%
Despertar (Pochutla)	4.12%
Aurelio Santos Rodríguez	2.06%
Leslie Bibsania Zavaleta	2.06%
Nota informativa	42.40%
Encuentro	5.15%
María de las Nieves García Fernández	1.06%
José Antonio Ramírez Pineda	1.06%
Guadalupe López Lena	1.06%
Jorge Villacaña Jiménez	1.06%
Guadalupe González Murillo	0.91%
Noticiero 97.7	2.59%

GÉNERO PERIODÍSTICO	PORCENTAJE (TIEMPO)
Juan Mendoza Reyes	0.65%
Diana Perla Peña	0.65%
Juan Francisco Rosales	0.65%
Claudia Ayala Pérez	0.65%
Oro Noticias	6.79%
Juan Mendoza Reyes	0.29%
José Zorrilla de San Martín Diego(Diputado)	0.94%
Samuel Gurrión Matías	0.56%
María de las Nieves García Fernández	0.56%
José Antonio Ramírez Pineda	0.56%
Guadalupe López Lena	0.56%
Jorge Villacaña Jiménez	0.56%
Eufrosina Cruz Mendoza	0.94%
René Mejía Torres	0.94%
Diana Perla Peña	0.29%
Juan Francisco Rosales	0.29%
Claudia Ayala Pérez	0.29%
Política 360	8.64%
Juan Mendoza Reyes	1.23%
José Zorrilla de San Martín Diego(Diputado)	1.23%
Eufrosina Cruz Mendoza	1.23%
René Mejía Torres	1.23%
Diana Perla Peña	1.23%
Juan Francisco Rosales	1.23%
Claudia Ayala Pérez	1.23%
Encuentro Local (Lagunas)	7.88%
Olivetti Paredes Zacarías	0.65%
Samuel Gurrión Matías	0.44%
María de las Nieves García Fernández	0.44%
José Antonio Ramírez Pineda	0.44%
Guadalupe López Lena	0.44%
Jorge Villacaña Jiménez	0.44%
Raynel Ramírez Mijangos	0.88%
Oliver López García	2.91%
Teodoro Guzmán Corral	0.65%

Informe Semanal para los cargos de Diputadas y Diputados

Del 4 al 10 de abril de 2016

GÉNERO PERIODÍSTICO POR ACTORES POLÍTICOS RADIO

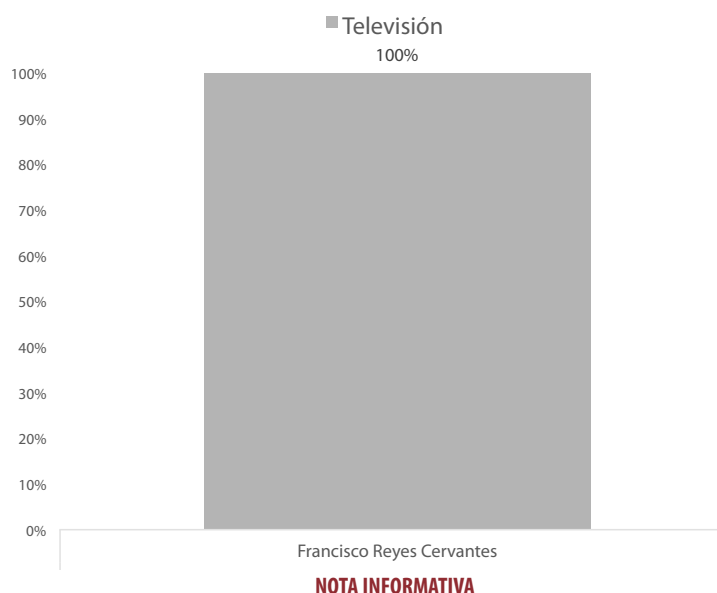


GÉNERO PERIODÍSTICO	PORCENTAJE (TIEMPO)
Carlos Beas Torres	0.59%
Primer Contacto (Huaquapan)	4.00%
Raúl Cabrera Guzmán	0.44%
Olivetti Paredes Zacarías	2.85%
Gustavo Marín	0.71%
Enlace (Huatulco)	3.23%
Manuel León Sánchez	3.23%
ORP Noticias (Tuxtepec)	1.94%
Elvira Hernández López	1.94%
Resonancias radio	2.18%
Juan Mendoza Reyes	0.38%
Diana Perla Peña	0.38%
Eva Diego Cruz	0.71%
Carol Antonio Altamirano	0.71%
Reportaje	2.35%
MD Noticias (Pto. Escondido)	0.29%
Rosalinda Figueroa Hernández	0.29%
Fórmula Oaxaca	1.68%
Belem Morales Bautista	1.68%
Resonancias radio	0.38%
Eufrosina Cruz Mendoza	0.38%
TOTAL GENERAL	100%

Informe Semanal para los cargos de Diputadas y Diputados

Del 4 al 10 de abril de 2016

GÉNERO PERIODÍSTICO POR ACTORES POLÍTICOS TELEVISIÓN



- El tiempo total en espacios noticiosos de televisión dedicado a actores políticos fue de **12 segundos** y corresponde al género periodístico de **Nota Informativa**.
- Se registró sólo 1 pieza de monitoreo la cual corresponde al género periodístico de **Nota Informativa**.
- Francisco Reyes Cervantes fue el único actor político que registró tiempo y pieza de monitoreo en el espacio noticioso Noticias CORTV, con el género periodístico de Nota Informativa.

GÉNERO PERIODÍSTICO	PORCENTAJE (TIEMPO)	TIEMPO	MENCIONES
Nota informativa	100%	00:00:12	1
Francisco Reyes Cervantes	100%	00:00:12	1
TOTAL GENERAL	100%	00:00:12	1

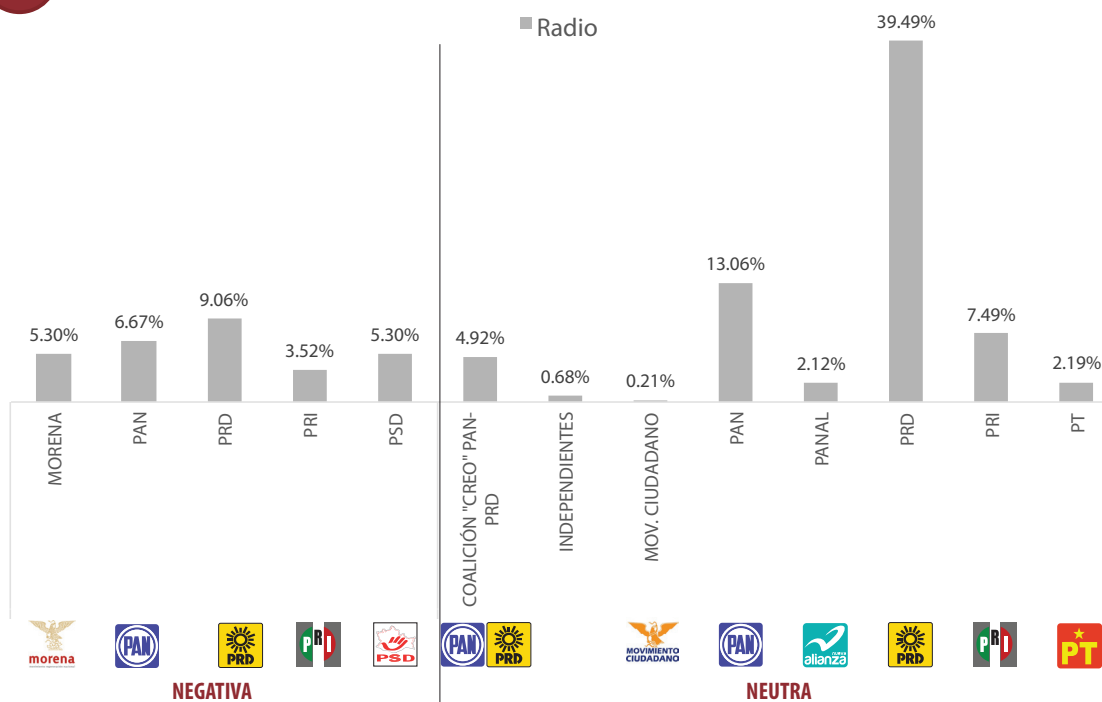
GÉNERO PERIODÍSTICO	PORCENTAJE (TIEMPO)
Nota informativa	100%
NOTICIAS CORTV	100%
Francisco Reyes Cervantes	100%
TOTAL GENERAL	100%



Informe Semanal para los cargos de Diputadas y Diputados

Del 4 al 10 de abril de 2016

VALORACIÓN DE LA INFORMACIÓN PARTIDOS POLÍTICOS Y COALICIONES RADIO



- El tiempo total en espacios noticiosos de radio dedicado a partidos políticos y coaliciones fue de 48 minutos, 45 segundos; de los cuales **34 minutos, 12 segundos** corresponden a la valoración de la información como **Neutra**; y 14 minutos, 33 segundos a **Negativa**.
- Se registraron un total de **42** menciones, de las cuales 34 corresponden a la valoración de la información como **Neutra** y 8 a **Negativa**.
- El PRD fue el partido político con más tiempo en espacios noticiosos de radio y con el mayor número de menciones de esta variable, con 19 minutos, 15 segundos y 13 menciones, valorados como información Neutra.
- La información detallada de esta variable podrá consultarse en la tabla, misma que incluye partidos políticos, coaliciones, porcentajes, tiempos y menciones.

Informe Semanal para los cargos de Diputadas y Diputados

Del 4 al 10 de abril de 2016

VALORACIÓN DE LA INFORMACIÓN PARTIDOS POLÍTICOS Y COALICIONES RADIO



VALORACIÓN DE LA INFORMACIÓN	PORCENTAJE (TIEMPO)	TIEMPO	MENCIONES
Negativa	29.85%	00:14:33	8
MORENA	5.30%	00:02:35	1
PAN	6.67%	00:03:15	2
PRD	9.06%	00:04:25	2
PRI	3.52%	00:01:43	2
PSD	5.30%	00:02:35	1
Neutra	70.15%	00:34:12	34
COALICIÓN "CREO" PAN-PRD	4.92%	00:02:24	2
INDEPENDIENTES	0.68%	00:00:20	1
MOV. CIUDADANO	0.21%	00:00:06	1
PAN	13.06%	00:06:22	8
PANAL	2.12%	00:01:02	1
PRD	39.49%	00:19:15	13
PRI	7.49%	00:03:39	5
PT	2.19%	00:01:04	3
TOTAL GENERAL	100%	00:48:45	42

Informe Semanal para los cargos de Diputadas y Diputados

Del 4 al 10 de abril de 2016

VALORACIÓN DE LA INFORMACIÓN PARTIDOS POLÍTICOS Y COALICIONES RADIO



VALORACIÓN DE LA INFORMACIÓN	PORCENTAJE (TIEMPO)
Negativa	29.85%
Encuentro	21.20%
MORENA	5.30%
PAN	5.30%
PRD	5.30%
PSD	5.30%
Enlace Radorama	2.84%
PAN	1.37%
PRI	1.47%
PE Enlace (Pto. Escondido)	2.05%
PRI	2.05%
Resonancias radio	3.76%
PRD	3.76%
Neutra	70.15%
Adiario Radio	5.13%
PRD	5.13%
Matutino Radorama	2.74%
PAN	1.13%
PRD	1.61%
Metrópolis	2.12%
PANAL	2.12%
Noticiero 97.7	0.75%
PAN	0.75%
Oro Noticias	4.72%
PRD	4.72%
Encuentro Local (Lagunas)	0.68%
INDEPENDIENTES	0.68%
Primer Contacto (Huajuapán)	2.19%
PT	2.19%
Oro (Huautulco)	4.58%

VALORACIÓN DE LA INFORMACIÓN	PORCENTAJE (TIEMPO)
PRD	0.92%
PRI	3.66%
MD Noticias (Pto. Escondido)	0.62%
MOV. CIUDADANO	0.21%
PAN	0.21%
PRI	0.21%
La Voz de la Noticia (Pochutla)	2.43%
PRI	2.43%
Fórmula Oaxaca	3.66%
PRD	3.66%
Libre Expresión (Huajuapán)	1.81%
PRD	1.81%
Enlace Radorama	6.70%
PAN	3.35%
PRD	3.35%
Despertar (Pochutla)	19.73%
COALICIÓN "CREO" PAN-PRD	2.39%
PAN	2.39%
PRD	14.94%
Noti Ángel (Pto. Ángel)	9.85%
COALICIÓN "CREO" PAN-PRD	2.53%
PAN	4.79%
PRD	2.53%
INFORMATIVO KZ	1.20%
PRI	1.20%
Resonancias radio	1.26%
PAN	0.44%
PRD	0.82%
TOTAL GENERAL	100%

Informe Semanal para los cargos de Diputadas y Diputados

Del 4 al 10 de abril de 2016

VALORACIÓN DE LA INFORMACIÓN **PARTIDOS POLÍTICOS Y COALICIONES**
TELEVISIÓN



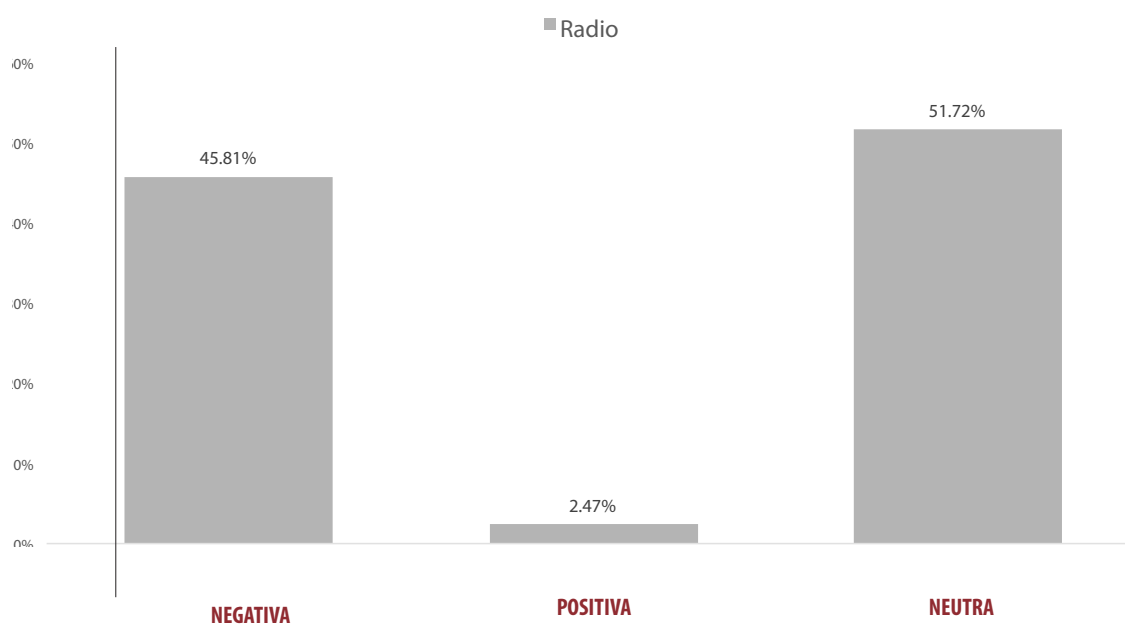
EN ESTA VARIABLE NO SE REGISTRÓ TIEMPO O MENCIÓN PARA NINGÚN PARTIDO POLÍTICO
O COALICIÓN EN TELEVISIÓN

Informe Semanal para los cargos de Diputadas y Diputados

Del 4 al 10 de abril de 2016

VALORACIÓN DE LA INFORMACIÓN ACTORES POLÍTICOS

RADIO



- El tiempo total en radio de espacios noticiosos dedicado a partidos políticos y coaliciones es de 56 minutos, 41 segundos, de los cuales **29 minutos, 19 segundos**, corresponde a la valoración de la información como **Neutra**; 25 minutos, 58 segundos a la valoración como **Negativa**; y 1 minuto, 24 segundos, a la valoración **Positiva**.
- Se registraron un total de 77 menciones de las cuales **63** corresponden a la valoración de la información como **Neutra**, **12** a la valoración **Negativa** y 2 a la valoración **Positiva**.
- **Juan Mendoza Reyes** fue el actor político con más tiempo en espacios noticiosos de radio de esta variable, con **6 minutos, 5 segundos** correspondientes a la valoración de la información como **Negativa**.
- La información detallada de esta variable podrá consultarse en la tabla, misma que incluye partidos políticos, coaliciones, medios informativos, porcentajes, tiempos y menciones.

Informe Semanal para los cargos de Diputadas y Diputados

Del 4 al 10 de abril de 2016

VALORACIÓN DE LA INFORMACIÓN ACTORES POLÍTICOS

RADIO



VALORACIÓN DE LA INFORMACIÓN	PORCENTAJE (TIEMPO)	TIEMPO	MENCIONES
Negativa	45.81%	00:25:58	12
Juan Mendoza Reyes	10.73%	00:06:05	2
Samuel Gurrión Matías	9.11%	00:05:10	2
María de las Nieves García Fernández	4.56%	00:02:35	1
José Antonio Ramírez Pineda	0.91%	00:00:31	1
Guadalupe López Lena	4.56%	00:02:35	1
Manuel León Sánchez	3.23%	00:01:50	1
Belem Morales Bautista	1.68%	00:00:57	1
Héctor Anuar Mafud Mafud	4.56%	00:02:35	1
Eva Diego Cruz	3.23%	00:01:50	1
Carol Antonio Altamirano	3.23%	00:01:50	1
Positiva	2.47%	00:01:24	2
Olivetti Paredes Zacarías	1.56%	00:00:53	1
María de las Nieves García Fernández	0.91%	00:00:31	1
Neutra	51.72%	00:29:19	63
Raúl Cabrera Guzmán	0.44%	00:00:15	1
Rosalinda Figueroa Hernández	0.29%	00:00:10	2
Aurelio Santos Rodríguez	2.06%	00:01:10	1
Olivetti Paredes Zacarías	3.50%	00:01:59	3
Gustavo Marín	0.71%	00:00:24	1
Juan Mendoza Reyes	2.56%	00:01:27	4
Elvira Hernández López	1.94%	00:01:06	2
José Zorrilla de San Martín Diego(Diputado)	2.88%	00:01:38	4
Samuel Gurrión Matías	2.97%	00:01:41	4
María de las Nieves García Fernández	2.06%	00:01:10	3
José Antonio Ramírez Pineda	2.06%	00:01:10	3
Guadalupe López Lena	2.97%	00:01:41	4
Jorge Villacaña Jiménez	2.06%	00:01:10	3
Guadalupe González Murillo	0.91%	00:00:31	1
Leslie Bibsania Zavaleta	2.06%	00:01:10	1
Raynel Ramírez Mijangos	3.53%	00:02:00	2
Oliver López García	2.91%	00:01:39	2
Teodoro Guzmán Corral	0.65%	00:00:22	1
Carlos Beas Torres	0.59%	00:00:20	1
Eufrosina Cruz Mendoza	2.56%	00:01:27	4
René Mejía Torres	2.18%	00:01:14	3

Informe Semanal para los cargos de Diputadas y Diputados

Del 4 al 10 de abril de 2016

VALORACIÓN DE LA INFORMACIÓN ACTORES POLÍTICOS

RADIO



VALORACIÓN DE LA INFORMACIÓN	PORCENTAJE (TIEMPO)	TIEMPO	MENCIONES
Diana Perla Peña	2.56%	00:01:27	4
Juan Francisco Rosales	2.18%	00:01:14	3
Claudia Ayala Pérez	2.18%	00:01:14	3
Donovan Rito García	1.53%	00:00:52	1
Eva Diego Cruz	0.71%	00:00:24	1
Carol Antonio Altamirano	0.71%	00:00:24	1
TOTAL GENERAL	100%	00:56:41	77

Informe Semanal para los cargos de Diputadas y Diputados

Del 4 al 10 de abril de 2016

VALORACIÓN DE LA INFORMACIÓN ACTORES POLÍTICOS

RADIO



VALORACIÓN DE LA INFORMACIÓN	PORCENTAJE (TIEMPO)
Negativa	45.81%
Encuentro	27.34%
Juan Mendoza Reyes	4.56%
Samuel Gurrión Matías	9.11%
María de las Nieves García Fernández	4.56%
Guadalupe López Lena	4.56%
Héctor Anuar Mafud Mafud	4.56%
Matutino Radorama	6.17%
Juan Mendoza Reyes	6.17%
Encuentro Local (Lagunas)	0.91%
José Antonio Ramírez Pineda	0.91%
Enlace (Huatulco)	3.23%
Manuel León Sánchez	3.23%
Fórmula Oaxaca	1.68%
Belem Morales Bautista	1.68%
Resonancias radio	6.47%
Eva Diego Cruz	3.23%
Carol Antonio Altamirano	3.23%
Positiva	2.47%
Encuentro Local (Lagunas)	2.47%
Olivetti Paredes Zacarías	1.56%
María de las Nieves García Fernández	0.91%
Neutra	51.72%
Encuentro	8.44%
José Zorrilla de San Martín Diego(Diputado)	0.71%
Samuel Gurrión Matías	1.06%
María de las Nieves García Fernández	1.06%
José Antonio Ramírez Pineda	1.06%
Guadalupe López Lena	1.06%
Jorge Villacaña Jiménez	1.06%
Guadalupe González Murillo	0.91%
Donovan Rito García	1.53%
Noticiero 97.7	2.59%
Juan Mendoza Reyes	0.65%
Diana Perla Peña	0.65%
Juan Francisco Rosales	0.65%
Claudia Ayala Pérez	0.65%

VALORACIÓN DE LA INFORMACIÓN	PORCENTAJE (TIEMPO)
Oro Noticias	6.79%
Juan Mendoza Reyes	0.29%
José Zorrilla de San Martín Diego(Diputado)	0.94%
Samuel Gurrión Matías	0.56%
María de las Nieves García Fernández	0.56%
José Antonio Ramírez Pineda	0.56%
Guadalupe López Lena	0.56%
Jorge Villacaña Jiménez	0.56%
Eufrosina Cruz Mendoza	0.94%
René Mejía Torres	0.94%
Diana Perla Peña	0.29%
Juan Francisco Rosales	0.29%
Claudia Ayala Pérez	0.29%
Política 360	8.64%
Juan Mendoza Reyes	1.23%
José Zorrilla de San Martín Diego(Diputado)	1.23%
Eufrosina Cruz Mendoza	1.23%
René Mejía Torres	1.23%
Diana Perla Peña	1.23%
Juan Francisco Rosales	1.23%
Claudia Ayala Pérez	1.23%
Encuentro Local (Lagunas)	12.35%
Olivetti Paredes Zacarías	0.65%
Samuel Gurrión Matías	1.35%
María de las Nieves García Fernández	0.44%
José Antonio Ramírez Pineda	0.44%
Guadalupe López Lena	1.35%
Jorge Villacaña Jiménez	0.44%
Raynel Ramírez Mijangos	3.53%
Oliver López García	2.91%
Teodoro Guzmán Corral	0.65%
Carlos Beas Torres	0.59%
Primer Contacto (Huajuapán)	4.00%
Raúl Cabrera Guzmán	0.44%
Olivetti Paredes Zacarías	2.85%
Gustavo Marín	0.71%
MD Noticias (Pto. Escondido)	0.29%

Informe Semanal para los cargos de Diputadas y Diputados

Del 4 al 10 de abril de 2016

VALORACIÓN DE LA INFORMACIÓN ACTORES POLÍTICOS RADIO




VALORACIÓN DE LA INFORMACIÓN	PORCENTAJE (TIEMPO)
Rosalinda Figueroa Hernández	0.29%
Despertar (Pochutla)	4.12%
Aurelio Santos Rodríguez	2.06%
Leslie Bibsania Zavaleta	2.06%
ORP Noticias (Tuxtepec)	1.94%
Elvira Hernández López	1.94%
Resonancias radio	2.56%
Juan Mendoza Reyes	0.38%
Eufrosina Cruz Mendoza	0.38%
Diana Perla Peña	0.38%
Eva Diego Cruz	0.71%
Carol Antonio Altamirano	0.71%
TOTAL GENERAL	100%

Informe Semanal para los cargos de Diputadas y Diputados

Del 4 al 10 de abril de 2016

VALORACIÓN DE LA INFORMACIÓN ACTORES POLÍTICOS TELEVISIÓN



- El tiempo total en televisión de espacios noticiosos dedicado a actores políticos es de 12 segundos, los cuales corresponde a la valoración de la información como Neutra.
- Se registró 1 mención la cual corresponde a la valoración de la información como Neutra.
- El único actor político que registró tiempo y mención fue Francisco Reyes Cervantes, con la valoración de la información como Neutra.

VALORACIÓN DE LA INFORMACIÓN	PORCENTAJE (TIEMPO)	TIEMPO	MENCIONES
Neutra	100%	00:00:12	1
Francisco Reyes Cervantes	100%	00:00:12	1
TOTAL GENERAL	100%	00:00:12	1

VALORACIÓN DE LA INFORMACIÓN	PORCENTAJE (TIEMPO)
Neutra	100%
NOTICIAS CORTV	100%
Francisco Reyes Cervantes	100%
TOTAL GENERAL	100%

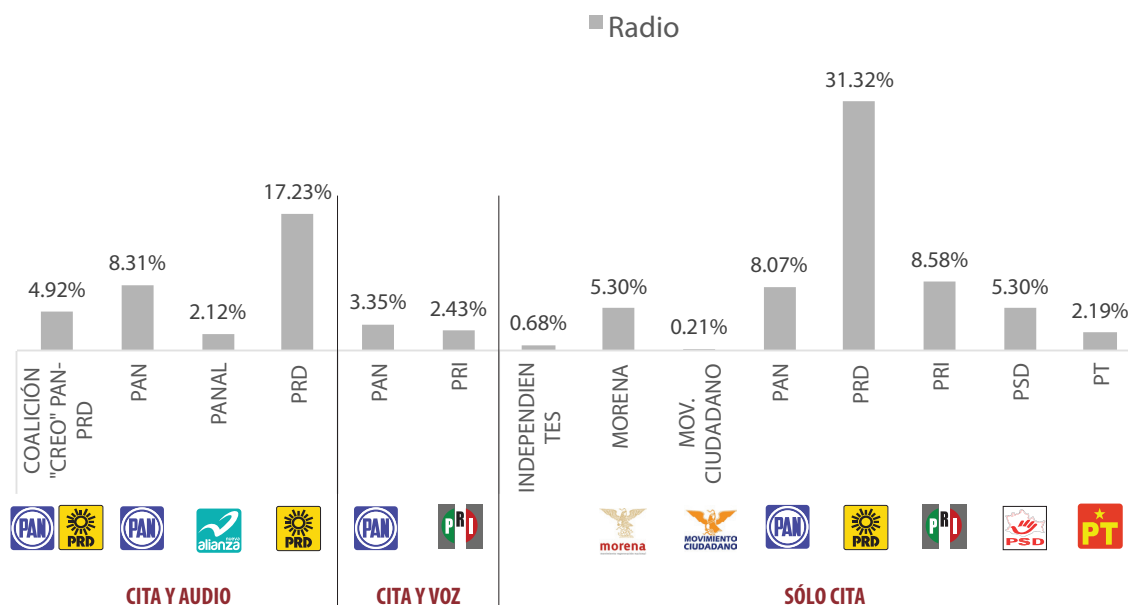


Informe Semanal para los cargos de Diputadas y Diputados

Del 4 al 10 de abril de 2016

RECURSOS TÉCNICOS POR PARTIDOS POLÍTICOS Y COALICIONES

RADIO



- El tiempo total en espacios noticiosos de radio dedicado a partidos políticos y coaliciones fue de 48 minutos, 45 segundos; de los cuales 30 minutos, 3 segundos, corresponden al recurso técnico **Sólo Cita**; 15 minutos, 53 segundos a **Cita y Audio**; y 2 minutos, 49 segundos a **Cita y Voz**.
- Se registraron un total de 42 menciones, de las cuales **30** corresponden al recurso técnico utilizado **Sólo cita**; 10 al recurso de **Cita y Audio**; y 2 al recurso de **Cita y Voz**.
- El **PRD** fue el partido político con más tiempo en espacios noticiosos de televisión de esta variable, con **15 minutos, 16 segundos** correspondientes al recurso técnico **Sólo Cita**.
- La información detallada de esta variable podrá consultarse en las tablas, mismas que incluyen partidos políticos, coaliciones, programas noticiosos, porcentajes, tiempos y menciones.

Informe Semanal para los cargos de Diputadas y Diputados

Del 4 al 10 de abril de 2016

RECURSOS TÉCNICOS POR PARTIDOS POLÍTICOS Y COALICIONES

RADIO



RECURSO TÉCNICO UTILIZADO PARA PRESENTAR LA INFORMACIÓN	PORCENTAJE (TIEMPO)	TIEMPO	MENCIONES
Cita y audio	32.58%	00:15:53	10
COALICIÓN "CREO" PAN-PRD	4.92%	00:02:24	2
PAN	8.31%	00:04:03	4
PANAL	2.12%	00:01:02	1
PRD	17.23%	00:08:24	3
Cita y voz	5.78%	00:02:49	2
PAN	3.35%	00:01:38	1
PRI	2.43%	00:01:11	1
Sólo cita	61.64%	00:30:03	30
INDEPENDIENTES	0.68%	00:00:20	1
MORENA	5.30%	00:02:35	1
MOV. CIUDADANO	0.21%	00:00:06	1
PAN	8.07%	00:03:56	5
PRD	31.32%	00:15:16	12
PRI	8.58%	00:04:11	6
PSD	5.30%	00:02:35	1
PT	2.19%	00:01:04	3
TOTAL GENERAL	100%	00:48:45	42

Informe Semanal para los cargos de Diputadas y Diputados

Del 4 al 10 de abril de 2016

RECURSOS TÉCNICOS POR PARTIDOS POLÍTICOS Y COALICIONES

RADIO



RECURSO TÉCNICO UTILIZADO	PORCENTAJE (TIEMPO)
Cita y audio	32.58%
Matutino Radiorama	1.13%
PAN	1.13%
Metrópolis	2.12%
PANAL	2.12%
Despertar (Pochutla)	19.49%
COALICIÓN "CREO" PAN-PRD	2.39%
PAN	2.39%
PRD	14.70%
Noti Ángel (Pto. Ángel)	9.85%
COALICIÓN "CREO" PAN-PRD	2.53%
PAN	4.79%
PRD	2.53%
Cita y voz	5.78%
La Voz de la Noticia (Pochutla)	2.43%
PRI	2.43%
Enlace Radiorama	3.35%
PAN	3.35%
Sólo cita	61.64%
Adiario Radio	5.13%
PRD	5.13%
Encuentro	21.20%
MORENA	5.30%
PAN	5.30%
PRD	5.30%
PSD	5.30%
Matutino Radiorama	1.61%
PRD	1.61%
Noticiero 97.7	0.75%
PAN	0.75%
Oro Noticias	4.72%

RECURSO TÉCNICO UTILIZADO	PORCENTAJE (TIEMPO)
PRD	4.72%
Encuentro Local (Lagunas)	0.68%
INDEPENDIENTES	0.68%
Primer Contacto (Huajuapan)	2.19%
PT	2.19%
Oro (Huatulco)	4.58%
PRD	0.92%
PRI	3.66%
MD Noticias (Pto. Escondido)	0.62%
MOV. CIUDADANO	0.21%
PAN	0.21%
PRI	0.21%
Fórmula Oaxaca	3.66%
PRD	3.66%
Libre Expresión (Huajuapan)	1.81%
PRD	1.81%
Enlace Radiorama	6.19%
PAN	1.37%
PRD	3.35%
PRI	1.47%
PE Enlace (Pto. Escondido)	2.05%
PRI	2.05%
Despertar (Pochutla)	0.24%
PRD	0.24%
INFORMATIVO KZ	1.20%
PRI	1.20%
Resonancias radio	5.03%
PAN	0.44%
PRD	4.58%
TOTAL GENERAL	100%

Informe Semanal para los cargos de Diputadas y Diputados

Del 4 al 10 de abril de 2016

RECURSOS TÉCNICOS POR **PARTIDOS POLÍTICOS Y COALICIONES**
TELEVISIÓN



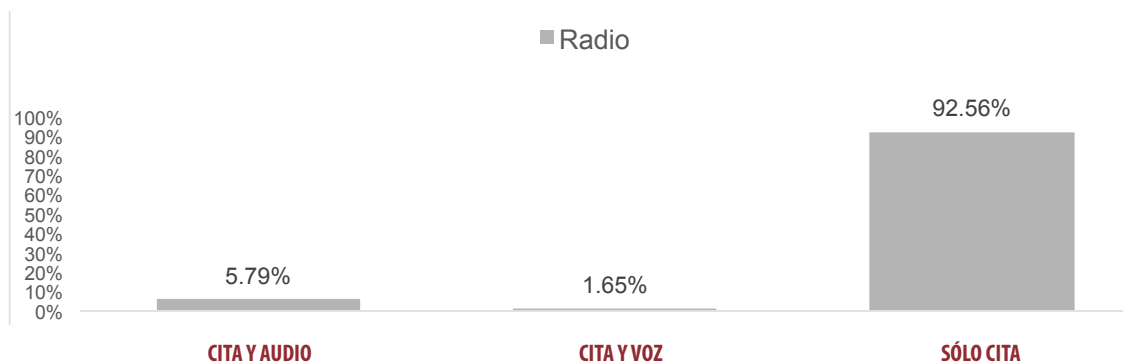
EN ESTA VARIABLE NO SE REGISTRÓ TIEMPO O MENCIÓN PARA NINGÚN PARTIDO POLÍTICO
O COALICIÓN EN TELEVISIÓN

Informe Semanal para los cargos de Diputadas y Diputados

Del 4 al 10 de abril de 2016

RECURSOS TÉCNICOS POR ACTORES POLÍTICOS

RADIO



- El tiempo total en espacios noticiosos de radio dedicado a actores políticos fue de 56 minutos, 41 segundos; de los cuales **52 minutos, 28 segundos** corresponden al recurso técnico utilizado **Sólo Cita**; 3 minutos, 17 segundos a **Cita y Audio**; y 56 segundos a **Cita y voz**.
- Se registró un total de **77** menciones, de las cual **73** corresponden al recurso técnico utilizado **Sólo Cita**; 3 al recurso de **Cita y Audio**; y 1 al recurso de **Cita y Voz**.
- Juan Mendoza Reyes fue el actor político con más tiempo en espacios noticiosos de radio de esta variable, con 7 minutos, 32 segundos correspondientes al recurso técnico Sólo Cita.
- La información detallada de esta variable podrá consultarse en las tablas, mismas que incluyen actores políticos, espacios noticiosos, porcentajes, tiempos y menciones.

Informe Semanal para los cargos de Diputadas y Diputados

Del 4 al 10 de abril de 2016

RECURSOS TÉCNICOS POR ACTORES POLÍTICOS

RADIO



RECURSO TÉCNICO UTILIZADO PARA PRESENTAR LA INFORMACIÓN	PORCENTAJE (TIEMPO)	TIEMPO	MENCIONES
Cita y audio	5.79%	00:03:17	3
Aurelio Santos Rodríguez	2.06%	00:01:10	1
Belem Morales Bautista	1.68%	00:00:57	1
Leslie Bibsania Zavaleta	2.06%	00:01:10	1
Cita y voz	1.65%	00:00:56	1
Elvira Hernández López	1.65%	00:00:56	1
Sólo cita	92.56%	00:52:28	73
Raúl Cabrera Guzmán	0.44%	00:00:15	1
Rosalinda Figueroa Hernández	0.29%	00:00:10	2
Olivetti Paredes Zacarías	5.06%	00:02:52	4
Gustavo Marín	0.71%	00:00:24	1
Juan Mendoza Reyes	13.29%	00:07:32	6
Elvira Hernández López	0.29%	00:00:10	1
José Zorrilla de San Martín Diego(Diputado)	2.88%	00:01:38	4
Samuel Gurrión Matías	12.08%	00:06:51	6
María de las Nieves García Fernández	7.53%	00:04:16	5
José Antonio Ramírez Pineda	2.97%	00:01:41	4
Guadalupe López Lena	7.53%	00:04:16	5
Jorge Villacaña Jiménez	2.06%	00:01:10	3
Manuel León Sánchez	3.23%	00:01:50	1
Guadalupe González Murillo	0.91%	00:00:31	1
Raynel Ramírez Mijangos	3.53%	00:02:00	2
Oliver López García	2.91%	00:01:39	2
Teodoro Guzmán Corral	0.65%	00:00:22	1
Carlos Beas Torres	0.59%	00:00:20	1
Eufrosina Cruz Mendoza	2.56%	00:01:27	4
René Mejía Torres	2.18%	00:01:14	3
Diana Perla Peña	2.56%	00:01:27	4
Juan Francisco Rosales	2.18%	00:01:14	3
Claudia Ayala Pérez	2.18%	00:01:14	3
Héctor Anuar Mafud Mafud	4.56%	00:02:35	1
Donovan Rito García	1.53%	00:00:52	1
Eva Diego Cruz	3.94%	00:02:14	2
Carol Antonio Altamirano	3.94%	00:02:14	2
TOTAL GENERAL	100%	00:56:41	77

Informe Semanal para los cargos de Diputadas y Diputados

Del 4 al 10 de abril de 2016

RECURSOS TÉCNICOS POR ACTORES POLÍTICOS

RADIO



RECURSO TÉCNICO UTILIZADO PARA PRESENTAR LA INFORMACIÓN	PORCENTAJE (TIEMPO)	RECURSO TÉCNICO UTILIZADO PARA PRESENTAR LA INFORMACIÓN	PORCENTAJE (TIEMPO)
Cita y audio	5.79%	María de las Nieves García Fernández	0.56%
Fórmula Oaxaca	1.68%	José Antonio Ramírez Pineda	0.56%
Belem Morales Bautista	1.68%	Guadalupe López Lena	0.56%
Despertar (Pochutla)	4.12%	Jorge Villacaña Jiménez	0.56%
Aurelio Santos Rodríguez	2.06%	Eufrosina Cruz Mendoza	0.94%
Leslie Bibsania Zavaleta	2.06%	René Mejía Torres	0.94%
Cita y voz	1.65%	Diana Perla Peña	0.29%
ORP Noticias (Tuxtepec)	1.65%	Juan Francisco Rosales	0.29%
Elvira Hernández López	1.65%	Claudia Ayala Pérez	0.29%
Sólo cita	92.56%	Política 360	8.64%
Encuentro	35.78%	Juan Mendoza Reyes	1.23%
Juan Mendoza Reyes	4.56%	José Zorrilla de San Martín Diego(Diputado)	1.23%
José Zorrilla de San Martín Diego(Diputado)	0.71%	Eufrosina Cruz Mendoza	1.23%
Samuel Gurrión Matías	10.17%	René Mejía Torres	1.23%
María de las Nieves García Fernández	5.62%	Diana Perla Peña	1.23%
José Antonio Ramírez Pineda	1.06%	Juan Francisco Rosales	1.23%
Guadalupe López Lena	5.62%	Claudia Ayala Pérez	1.23%
Jorge Villacaña Jiménez	1.06%	Encuentro Local (Lagunas)	15.73%
Guadalupe González Murillo	0.91%	Olivetti Paredes Zacarías	2.21%
Héctor Anuar Mafud Mafud	4.56%	Samuel Gurrión Matías	1.35%
Donovan Rito García	1.53%	María de las Nieves García Fernández	1.35%
Matutino Radiorama	6.17%	José Antonio Ramírez Pineda	1.35%
Juan Mendoza Reyes	6.17%	Guadalupe López Lena	1.35%
Noticiero 97.7	2.59%	Jorge Villacaña Jiménez	0.44%
Juan Mendoza Reyes	0.65%	Raynel Ramírez Mijangos	3.53%
Diana Perla Peña	0.65%	Oliver López García	2.91%
Juan Francisco Rosales	0.65%	Teodoro Guzmán Corral	0.65%
Claudia Ayala Pérez	0.65%	Carlos Beas Torres	0.59%
Oro Noticias	6.79%	Primer Contacto (Huajuapan)	4.00%
Juan Mendoza Reyes	0.29%	Raúl Cabrera Guzmán	0.44%
José Zorrilla de San Martín Diego(Diputado)	0.94%	Olivetti Paredes Zacarías	2.85%
Samuel Gurrión Matías	0.56%	Gustavo Marín	0.71%

Informe Semanal para los cargos de Diputadas y Diputados

Del 4 al 10 de abril de 2016

RECURSOS TÉCNICOS POR ACTORES POLÍTICOS RADIO

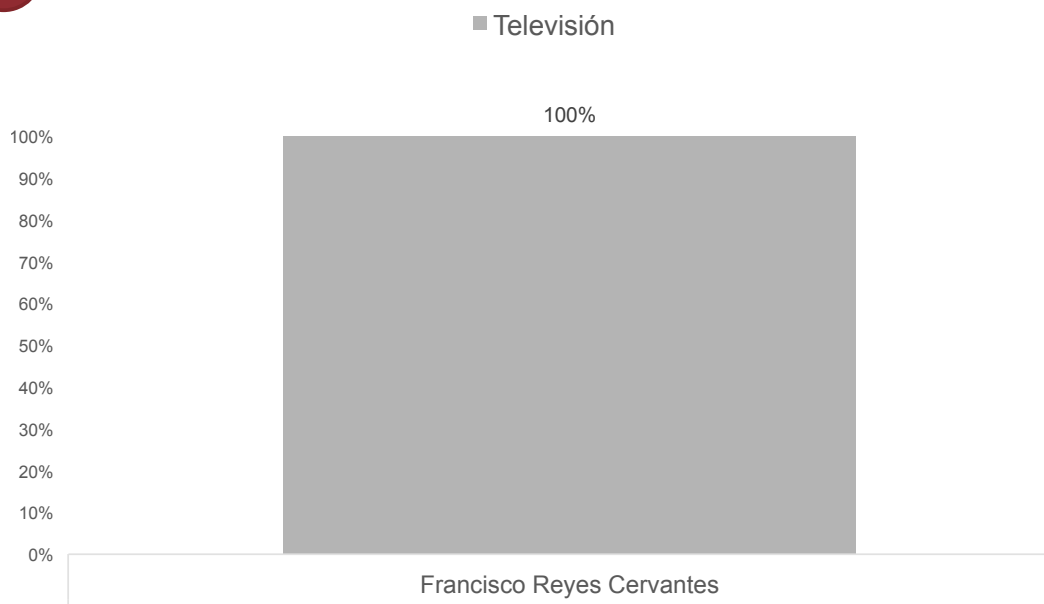


RECURSO TÉCNICO UTILIZADO PARA PRESENTAR LA INFORMACIÓN	PORCENTAJE (TIEMPO)
Enlace (Huatulco)	3.23%
Manuel León Sánchez	3.23%
MD Noticias (Pto. Escondido)	0.29%
Rosalinda Figueroa Hernández	0.29%
ORP Noticias (Tuxtepec)	0.29%
Elvira Hernández López	0.29%
Resonancias radio	9.03%
Juan Mendoza Reyes	0.38%
Eufrosina Cruz Mendoza	0.38%
Diana Perla Peña	0.38%
Eva Diego Cruz	3.94%
Carol Antonio Altamirano	3.94%
TOTAL GENERAL	100%

Informe Semanal para los cargos de Diputadas y Diputados

Del 4 al 10 de abril de 2016

RECURSOS TÉCNICOS POR ACTORES POLÍTICOS TELEVISIÓN



SÓLO CITA

- El tiempo total en espacios noticiosos de televisión dedicados a actores políticos fue de 12 segundos los cuales corresponden al recurso técnico utilizado de Sólo Cita.
- Se registró 1 mención la cual corresponde al recurso técnico de Sólo Cita.
- Francisco Reyes Cervantes fue el único actor político que registró tiempo y mención en esta variable y con el recurso técnico de Sólo Cita.

RECURSO TÉCNICO UTILIZADO PARA PRESENTAR LA INFORMACIÓN	PORCENTAJE (TIEMPO)	TIEMPO	MENCIONES
Sólo cita	100%	00:00:12	1
Francisco Reyes Cervantes	100%	00:00:12	1
Total general	100%	00:00:12	1

RECURSO TÉCNICO UTILIZADO PARA PRESENTAR LA INFORMACIÓN	PORCENTAJE (TIEMPO)
Sólo cita	100%
NOTICIAS CORTV	100%
Francisco Reyes Cervantes	100%
TOTAL GENERAL	100%



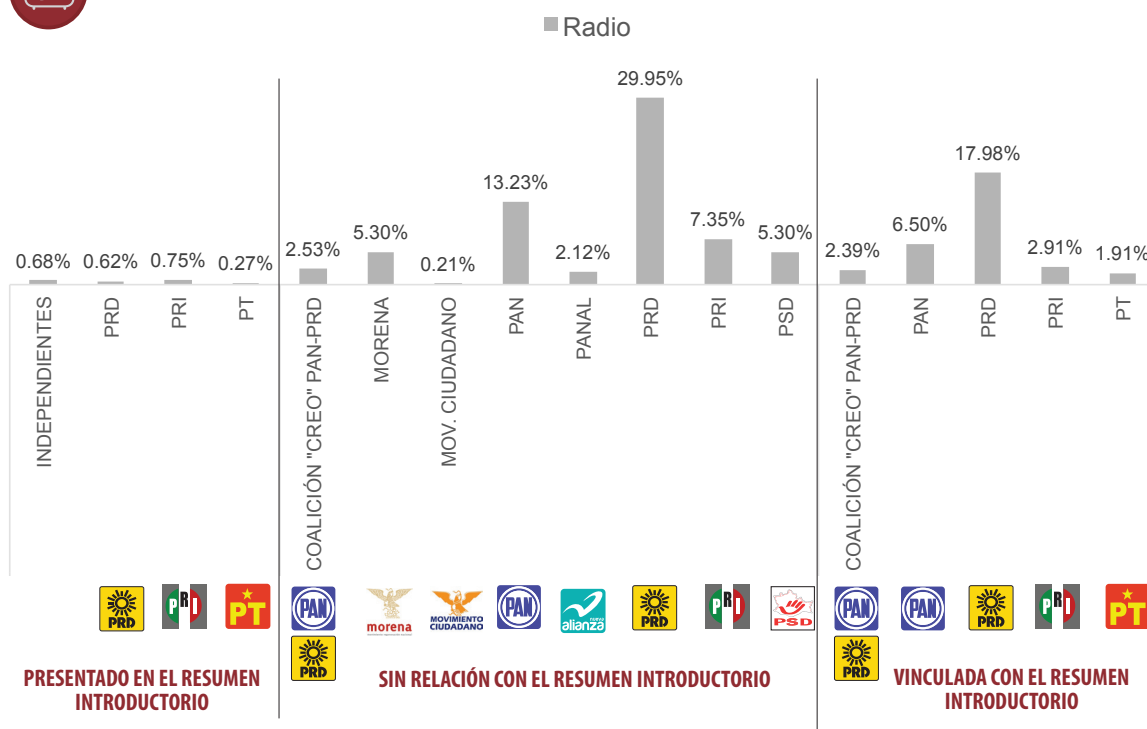
Informe Semanal para los cargos de Diputadas y Diputados

Del 4 al 10 de abril de 2016

IMPORTANCIA DE LAS NOTICIAS. JERARQUIZACIÓN DE LA NOTA

PARTIDOS POLÍTICOS Y COALICIONES

RADIO



- El tiempo total en radio en espacios noticiosos dedicado a partidos políticos y coaliciones fue de **48 minutos, 45 segundos**, de los cuales 32 minutos, 10 segundos corresponden a la jerarquización de la información como **Sin Relación con el Resumen Introductorio**; 15 minutos, 27 segundos a **Vinculada con el resumen introductorio**; y 1 minuto, 8 segundos a **Presentado en el resumen introductorio**.
- Se registraron un total de 42 menciones, de las cuales 27 corresponden a la jerarquización de la información como **Sin Relación con el Resumen Introductorio**; 10 a **Vinculada con el resumen introductorio**; y 5 a **Presentado en el resumen introductorio**.
- El **PRD** fue el partido político con más tiempo en espacios noticiosos de radio con **14 minutos, 36 segundos**; pertenecientes a la jerarquización **Sin Relación con el Resumen Introductorio**.
- La información detallada de esta variable podrá consultarse en la tabla, misma que incluye jerarquización, partidos políticos, coaliciones, porcentajes, tiempos y menciones.

Informe Semanal para los cargos de Diputadas y Diputados

Del 4 al 10 de abril de 2016

IMPORTANCIA DE LAS NOTICIAS. JERARQUIZACIÓN DE LA NOTA

PARTIDOS POLÍTICOS Y COALICIONES

RADIO



JERARQUIZACIÓN DE LA NOTA	PORCENTAJE (TIEMPO)	TIEMPO	MENCIONES
Presentado en el resumen introductorio	2.32%	00:01:08	5
INDEPENDIENTES	0.68%	00:00:20	1
PRD	0.62%	00:00:18	2
PRI	0.75%	00:00:22	1
PT	0.27%	00:00:08	1
Sin relación con el resumen introductorio	65.98%	00:32:10	27
COALICIÓN "CREO" PAN-PRD	2.53%	00:01:14	1
MORENA	5.30%	00:02:35	1
MOV. CIUDADANO	0.21%	00:00:06	1
PAN	13.23%	00:06:27	7
PANAL	2.12%	00:01:02	1
PRD	29.95%	00:14:36	10
PRI	7.35%	00:03:35	5
PSD	5.30%	00:02:35	1
Vinculada con el resumen introductorio	31.69%	00:15:27	10
COALICIÓN "CREO" PAN-PRD	2.39%	00:01:10	1
PAN	6.50%	00:03:10	3
PRD	17.98%	00:08:46	3
PRI	2.91%	00:01:25	1
PT	1.91%	00:00:56	2
TOTAL GENERAL	100%	00:48:45	42

Informe Semanal para los cargos de Diputadas y Diputados

Del 4 al 10 de abril de 2016

IMPORTANCIA DE LAS NOTICIAS. JERARQUIZACIÓN DE LA NOTA

PARTIDOS POLÍTICOS Y COALICIONES

TELEVISIÓN



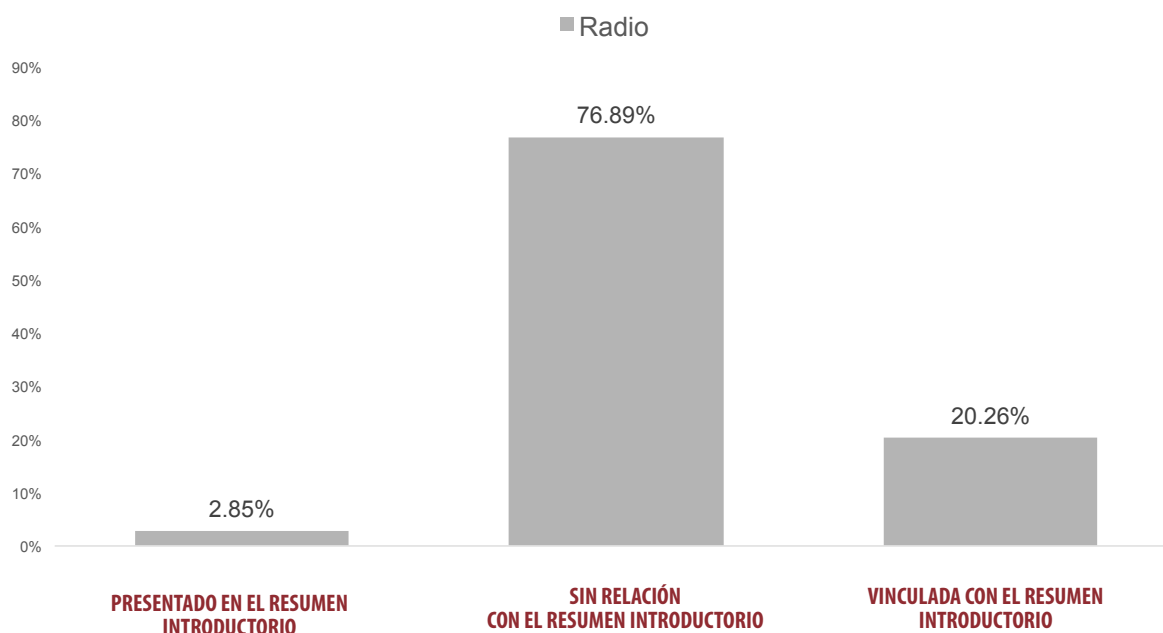
EN ESTA VARIABLE NO SE REGISTRÓ TIEMPO O MENCIÓN PARA NINGÚN PARTIDO POLÍTICO O COALICIÓN EN TELEVISIÓN

Informe Semanal para los cargos de Diputadas y Diputados

Del 4 al 10 de abril de 2016

IMPORTANCIA DE LAS NOTICIAS. JERARQUIZACIÓN DE LA NOTA

ACTORES POLÍTICOS RADIO



- El tiempo total en espacios noticiosos de radio dedicado a actores políticos fue de 56 minutos, 41 segundos, de los cuales **43 minutos, 35 segundos** corresponden a la jerarquización de la nota **Sin Relación con el Resumen Introductorio**; 11 minutos, 29 segundos a **Vinculada con el Resumen Introductorio**; y 1 minuto, 37 segundos a **Presentado en el resumen introductorio**.
- Se registraron 77 menciones, de las cuales **52** corresponden a la jerarquización de la de la nota **Sin Relación con el Resumen Introductorio**; 23 a **Vinculada con el resumen Introductorio**; y 2 a **Presentado en el resumen introductorio**.
- **Juan Mendoza Reyes** fue quién registró más tiempo y el mayor número de menciones en espacios noticiosos de radio con **7 minutos, 10 segundos**; pertenecientes a la jerarquización **Sin Relación con el Resumen Introductorio**.
- La información detallada de esta variable podrá consultarse en la tabla, misma que incluye jerarquización, actores políticos, tiempos y menciones.

Informe Semanal para los cargos de Diputadas y Diputados

Del 4 al 10 de abril de 2016

IMPORTANCIA DE LAS NOTICIAS. JERARQUIZACIÓN DE LA NOTA
ACTORES POLÍTICOS RADIO



JERARQUIZACIÓN DE LA NOTA	PORCENTAJE (TIEMPO)	TIEMPO	MENCIONES
Presentado en el resumen introductorio	2.85%	00:01:37	2
Olivetti Paredes Zacarías	2.85%	00:01:37	2
Sin relación con el resumen introductorio	76.89%	00:43:35	52
Raúl Cabrera Guzmán	0.44%	00:00:15	1
Rosalinda Figueroa Hernández	0.29%	00:00:10	2
Juan Mendoza Reyes	12.64%	00:07:10	5
Elvira Hernández López	1.94%	00:01:06	2
José Zorrilla de San Martín Diego(Diputado)	2.23%	00:01:16	3
Samuel Gurrión Matías	10.73%	00:06:05	4
María de las Nieves García Fernández	6.17%	00:03:30	3
José Antonio Ramírez Pineda	1.62%	00:00:55	2
Guadalupe López Lena	6.17%	00:03:30	3
Jorge Villacaña Jiménez	1.62%	00:00:55	2
Manuel León Sánchez	3.23%	00:01:50	1
Guadalupe González Murillo	0.91%	00:00:31	1
Belem Morales Bautista	1.68%	00:00:57	1
Raynel Ramírez Mijangos	3.53%	00:02:00	2
Eufrosina Cruz Mendoza	1.91%	00:01:05	3
René Mejía Torres	1.53%	00:00:52	2
Diana Perla Peña	1.91%	00:01:05	3
Juan Francisco Rosales	2.18%	00:01:14	3
Claudia Ayala Pérez	2.18%	00:01:14	3
Héctor Anuar Mafud Mafud	4.56%	00:02:35	1
Donovan Rito García	1.53%	00:00:52	1
Eva Diego Cruz	3.94%	00:02:14	2
Carol Antonio Altamirano	3.94%	00:02:14	2
Vinculada con el resumen introductorio	20.26%	00:11:29	23
Aurelio Santos Rodríguez	2.06%	00:01:10	1
Olivetti Paredes Zacarías	2.21%	00:01:15	2
Gustavo Marín	0.71%	00:00:24	1
Juan Mendoza Reyes	0.65%	00:00:22	1
José Zorrilla De San Martín Diego(Diputado)	0.65%	00:00:22	1
Samuel Gurrión Matías	1.35%	00:00:46	2
María De Las Nieves García Fernández	1.35%	00:00:46	2

Informe Semanal para los cargos de Diputadas y Diputados

Del 4 al 10 de abril de 2016

IMPORTANCIA DE LAS NOTICIAS. JERARQUIZACIÓN DE LA NOTA

ACTORES POLÍTICOS RADIO




JERARQUIZACIÓN DE LA NOTA	PORCENTAJE (TIEMPO)	TIEMPO	MENCIONES
José Antonio Ramírez Pineda	1.35%	00:00:46	2
Guadalupe López Lena	1.35%	00:00:46	2
Jorge Villacaña Jiménez	0.44%	00:00:15	1
Leslie Bibsania Zavaleta	2.06%	00:01:10	1
Oliver López García	2.91%	00:01:39	2
Teodoro Guzmán Corral	0.65%	00:00:22	1
Carlos Beas Torres	0.59%	00:00:20	1
Eufrosina Cruz Mendoza	0.65%	00:00:22	1
René Mejía Torres	0.65%	00:00:22	1
Diana Perla Peña	0.65%	00:00:22	1
TOTAL GENERAL	100%	00:56:41	77

Informe Semanal para los cargos de Diputadas y Diputados

Del 4 al 10 de abril de 2016

IMPORTANCIA DE LAS NOTICIAS. JERARQUIZACIÓN DE LA NOTA ACTORES POLÍTICOS **TELEVISIÓN**



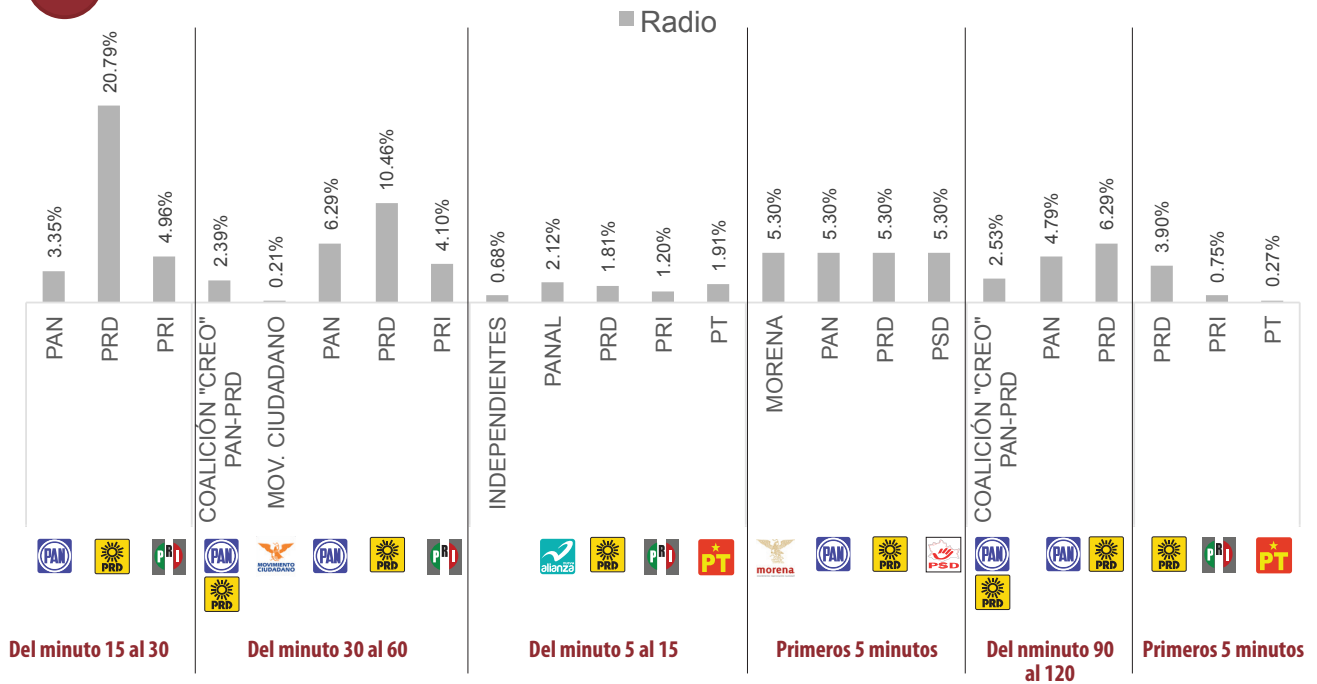
- El tiempo total en espacios noticiosos de televisión dedicados a actores políticos fue 12 segundos los cuales corresponden a la jerarquización de la nota **Sin Relación con el resumen introductorio**.
- Se registró sólo 1 mención en la jerarquización de la nota **Sin Relación con el resumen introductorio**.
- Francisco Reyes Cervantes fue el único actor político que registró tiempo y mención en esta variable en la jerarquización de la nota **Sin Relación con el resumen introductorio**.

JERARQUIZACIÓN DE LA NOTA	PORCENTAJE (TIEMPO)	TIEMPO	MENCIONES
Sin relación con el resumen introductorio	100%	00:00:12	1
Francisco Reyes Cervantes	100%	00:00:12	1
TOTAL GENERAL	100%	00:00:12	1

Informe Semanal para los cargos de Diputadas y Diputados

Del 4 al 10 de abril de 2016

IMPORTANCIA DE LAS NOTICIAS. SEGMENTO DE TIEMPO EN QUE APARECEN PARTIDOS POLÍTICOS Y COALICIONES RADIO



- El tiempo total en radio de espacios noticiosos dedicado a partidos políticos y coaliciones fue de 48 minutos, 45 segundos; de los cuales **14 minutos, 11 segundos** corresponden al segmento **Del minuto 15 al 30** del tiempo en que aparece la nota; 11 minutos, 26 segundos **Del minuto 30 al 60**; 10 minutos, 20 segundos **del minuto 60 al 90**; 6 minutos, 38 segundos a **del minuto 90 al 120**; 3 minutos, 46 segundos **del minuto 5 al 15**; y 2 minutos, 24 segundos a **los primeros 5 minutos**.
- Se registraron un total de 42 menciones, de las cuales **16** corresponden al segmento **Del minuto 30 al 60** del tiempo en que aparece la nota; 6 **Del minuto 15 al 30**, 6 **del minutos 5 al 15**; 5 **Del minuto 90 al 120**, 5 a **Primeros 5 minutos**; y 4 del **minuto 60 al 90**.
- El **PRD** fue el partido con más tiempo en espacios noticiosos de radio con **10 minutos, 8 segundos**; correspondientes al segmento de tiempo **Del minuto 15 al 30**.
- La información detallada de esta variable podrá consultarse en la tabla, misma que incluye segmentos, partidos políticos, coaliciones, porcentajes, tiempos y menciones.

Informe Semanal para los cargos de Diputadas y Diputados

Del 4 al 10 de abril de 2016

IMPORTANCIA DE LAS NOTICIAS. SEGMENTO DE TIEMPO EN QUE APARECEN
PARTIDOS POLÍTICOS Y COALICIONES RADIO



JERARQUIZACIÓN DE LA NOTA	PORCENTAJE (TIEMPO)	TIEMPO	MENCIONES
Del minuto 15 al 30	29.09%	00:14:11	6
PAN	3.35%	00:01:38	1
PRD	20.79%	00:10:08	3
PRI	4.96%	00:02:25	2
Del minuto 30 al 60	23.45%	00:11:26	16
COALICIÓN "CREO" PAN-PRD	2.39%	00:01:10	1
MOV. CIUDADANO	0.21%	00:00:06	1
PAN	6.29%	00:03:04	6
PRD	10.46%	00:05:06	5
PRI	4.10%	00:02:00	3
Del minuto 5 al 15	7.73%	00:03:46	6
INDEPENDIENTES	0.68%	00:00:20	1
PANAL	2.12%	00:01:02	1
PRD	1.81%	00:00:53	1
PRI	1.20%	00:00:35	1
PT	1.91%	00:00:56	2
Del minuto 60 al 90	21.20%	00:10:20	4
MORENA	5.30%	00:02:35	1
PAN	5.30%	00:02:35	1
PRD	5.30%	00:02:35	1
PSD	5.30%	00:02:35	1
Del minuto 90 al 120	13.61%	00:06:38	5
COALICIÓN "CREO" PAN-PRD	2.53%	00:01:14	1
PAN	4.79%	00:02:20	2
PRD	6.29%	00:03:04	2
Primeros 5 minutos	4.92%	00:02:24	5
PRD	3.90%	00:01:54	3
PRI	0.75%	00:00:22	1
PT	0.27%	00:00:08	1
TOTAL GENERAL	100%	00:48:45	42

Informe Semanal para los cargos de Diputadas y Diputados

Del 4 al 10 de abril de 2016

IMPORTANCIA DE LAS NOTICIAS. SEGMENTO DE TIEMPO EN QUE APARECEN
PARTIDOS POLÍTICOS Y COALICIONES TELEVISIÓN

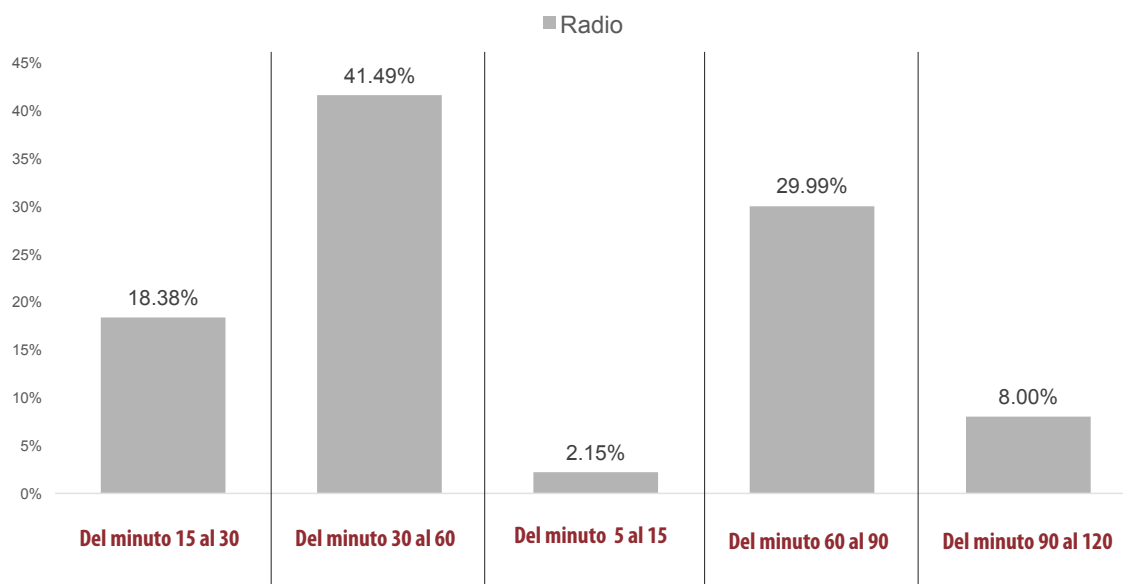


EN ESTA VARIABLE NO SE REGISTRÓ TIEMPO O MENCIÓN PARA NINGÚN PARTIDO
POLÍTICO O COALICIÓN EN TELEVISIÓN

Informe Semanal para los cargos de Diputadas y Diputados

Del 4 al 10 de abril de 2016

IMPORTANCIA DE LAS NOTICIAS. SEGMENTO DE TIEMPO EN QUE APARECEN ACTORES POLÍTICOS RADIO



- El tiempo total en radio de espacios noticiosos dedicado a actores políticos fue de 56 minutos, 41 segundos; de los cuales **23 minutos, 31 segundos** corresponden al segmento **Del minuto 30 al 60** en que aparece la nota; 17 minutos **Del minuto 60 al 90**; 10 minutos, 25 segundos **Del minuto 15 al 30**; 4 minutos, 32 segundos **del minuto 90 al 120**; y 1 minuto, 13 segundos del **minuto 5 al 15**.
- Se registraron 77 menciones, de las cuales **48** corresponden al segmento **Del minuto 30 al 60** en que aparece la nota; 18 **Del minuto 15 al 30**; 7 del minuto **60 al 90**; 3 del minuto **90 al 120**; y 1 del minuto **del 5 al 15**.
- **Samuel Gurrión Matías** es el actor político con más tiempo en espacios noticiosos de radio, con **5 minutos, 10 segundos**; correspondientes al segmento **Del minuto 60 al 90**.
- La información detallada de esta variable podrá consultarse en la tabla, misma que incluye actores políticos, porcentajes, tiempos y menciones.

Informe Semanal para los cargos de Diputadas y Diputados

Del 4 al 10 de abril de 2016

IMPORTANCIA DE LAS NOTICIAS. SEGMENTO DE TIEMPO EN QUE APARECEN
ACTORES POLÍTICOS RADIO



JERARQUIZACIÓN DE LA NOTA	PORCENTAJE (TIEMPO)	TIEMPO	MENCIONES
Del minuto 15 al 30	18.38%	00:10:25	18
Juan Mendoza Reyes	1.88%	00:01:04	2
José Zorrilla de San Martín Diego(Diputado)	1.23%	00:00:42	1
Samuel Gurrión Matías	1.35%	00:00:46	2
María de las Nieves García Fernández	1.35%	00:00:46	2
José Antonio Ramírez Pineda	1.35%	00:00:46	2
Guadalupe López Lena	1.35%	00:00:46	2
Jorge Villacaña Jiménez	0.44%	00:00:15	1
Manuel León Sánchez	3.23%	00:01:50	1
Eufrosina Cruz Mendoza	1.23%	00:00:42	1
René Mejía Torres	1.23%	00:00:42	1
Diana Perla Peña	1.23%	00:00:42	1
Juan Francisco Rosales	1.23%	00:00:42	1
Claudia Ayala Pérez	1.23%	00:00:42	1
Del minuto 30 al 60	41.49%	00:23:31	48
Raúl Cabrera Guzmán	0.44%	00:00:15	1
Rosalinda Figueroa Hernández	0.29%	00:00:10	2
Aurelio Santos Rodríguez	2.06%	00:01:10	1
Olivetti Paredes Zacarías	2.91%	00:01:39	3
Gustavo Marín	0.71%	00:00:24	1
Juan Mendoza Reyes	6.85%	00:03:53	3
Elvira Hernández López	1.94%	00:01:06	2
José Zorrilla de San Martín Diego(Diputado)	1.65%	00:00:56	3
Samuel Gurrión Matías	1.62%	00:00:55	2
María de las Nieves García Fernández	1.62%	00:00:55	2
José Antonio Ramírez Pineda	1.62%	00:00:55	2
Guadalupe López Lena	1.62%	00:00:55	2
Jorge Villacaña Jiménez	1.62%	00:00:55	2
Guadalupe González Murillo	0.91%	00:00:31	1
Belem Morales Bautista	1.68%	00:00:57	1
Leslie Bibsania Zavaleta	2.06%	00:01:10	1
Raynel Ramírez Mijangos	0.88%	00:00:30	1
Oliver López García	2.91%	00:01:39	2
Teodoro Guzmán Corral	0.65%	00:00:22	1
Carlos Beas Torres	0.59%	00:00:20	1
Eufrosina Cruz Mendoza	1.32%	00:00:45	3
René Mejía Torres	0.94%	00:00:32	2

Informe Semanal para los cargos de Diputadas y Diputados

Del 4 al 10 de abril de 2016

IMPORTANCIA DE LAS NOTICIAS. SEGMENTO DE TIEMPO EN QUE APARECEN
ACTORES POLÍTICOS RADIO



JERARQUIZACIÓN DE LA NOTA	PORCENTAJE (TIEMPO)	TIEMPO	MENCIONES
Diana Perla Peña	1.32%	00:00:45	3
Juan Francisco Rosales	0.94%	00:00:32	2
Claudia Ayala Pérez	0.94%	00:00:32	2
Eva Diego Cruz	0.71%	00:00:24	1
Carol Antonio Altamirano	0.71%	00:00:24	1
Del minuto 5 al 15	2.15%	00:01:13	1
Olivetti Paredes Zacarías	2.15%	00:01:13	1
Del minuto 60 al 90	29.99%	00:17:00	7
Juan Mendoza Reyes	4.56%	00:02:35	1
Samuel Gurrión Matías	9.11%	00:05:10	2
María de las Nieves García Fernández	4.56%	00:02:35	1
Guadalupe López Lena	4.56%	00:02:35	1
Raynel Ramírez Mijangos	2.65%	00:01:30	1
Héctor Anuar Mafud Mafud	4.56%	00:02:35	1
Del minuto 90 al 120	8.00%	00:04:32	3
Donovan Rito García	1.53%	00:00:52	1
Eva Diego Cruz	3.23%	00:01:50	1
Carol Antonio Altamirano	3.23%	00:01:50	1
TOTAL GENERAL	100%	00:56:41	77

Informe Semanal para los cargos de Diputadas y Diputados

Del 4 al 10 de abril de 2016

IMPORTANCIA DE LAS NOTICIAS. SEGMENTO DE TIEMPO EN QUE APARECEN ACTORES POLÍTICOS **TELEVISIÓN**



- El tiempo total en televisión de espacios noticiosos dedicado a actores políticos fue de 12 segundos los cuales corresponden al segmento **Del minuto 30 al 60** en que aparece la nota.
- Se registró sólo **1** mención la cual corresponde al segmento del minuto **30 al 60** en que aparece la nota en el espacio noticioso.
- Francisco Reyes Cervantes es el único actor político que registró tiempo y mención en esta variable en el segmento del minuto 30 al 60 en que aparece la nota.

JERARQUIZACIÓN DE LA NOTA	PORCENTAJE (TIEMPO)	TIEMPO	MENCIONES
Del minuto 30 al 60	100%	00:00:12	1
Francisco Reyes Cervantes	100%	00:00:12	1
TOTAL GENERAL	100%	00:00:12	1

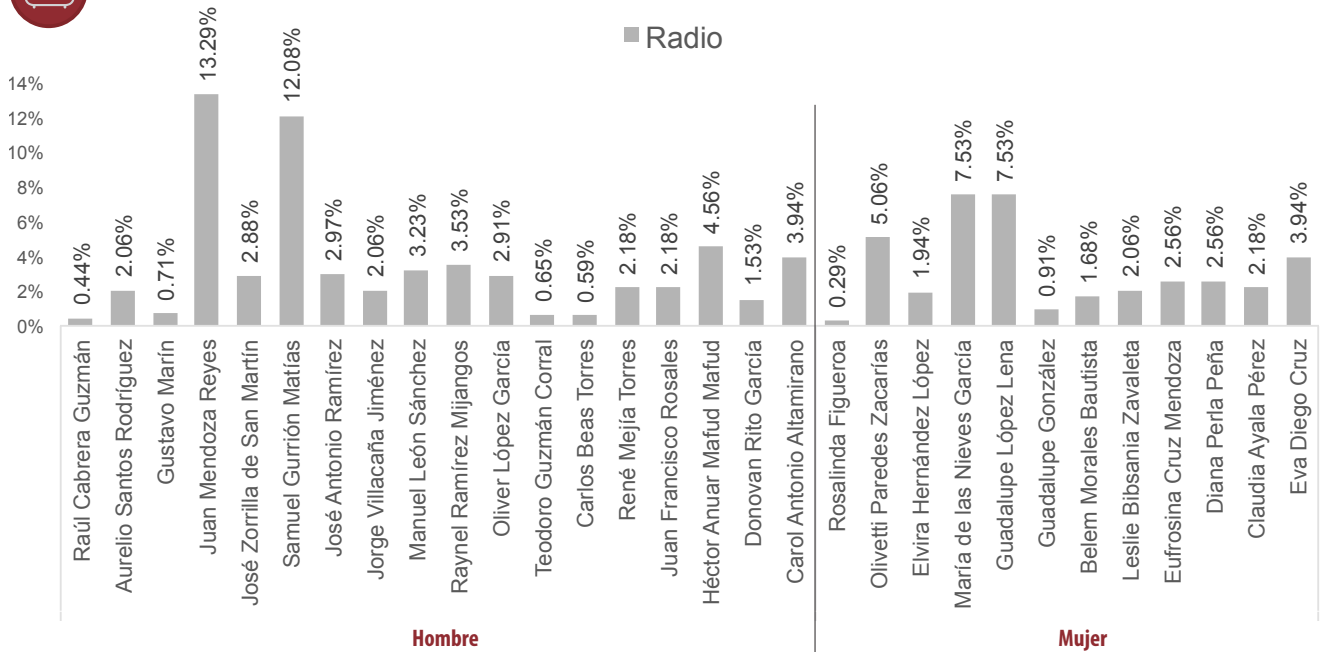


Informe Semanal para los cargos de Diputadas y Diputados

Del 4 al 10 de abril de 2016

INFORMACIÓN POR GÉNERO POR ACTORES POLÍTICOS

RADIO



- El tiempo total en espacios noticiosos de radio dedicado a actores políticos fue de 56 minutos, 41 segundos, de los cuales **35 minutos, 1 segundo** corresponden al género **Hombre**; y **21 minutos, 40 segundos** al género **Mujer**.
- Se registraron **77** menciones, de las cuales 43 corresponden al género **Hombre**; y 34 corresponden al género **Mujer**.
- **Juan Mendoza Reyes** fue el **Hombre** con más tiempo en espacios noticiosos de radio, con 7 minutos, 32 segundos; y con el mayor número de menciones, 6.
- Cabe mencionar que Juan Mendoza Reyes es candidato a una diputación local por la vía plurinominal.
- María de las Nieves García Fernández y Guadalupe López Lena, son las mujeres que registraron el mayor tiempo en espacios noticiosos de radio con 4 minutos, 16 segundos y el mayor número de menciones con 5 cada una.
- María de las Nieves García Fernández y Guadalupe López Lena, son candidatas a diputadas locales por la vía plurinominal.
- La información detallada de esta variable podrá consultarse en la tabla, misma que incluye actores políticos, tiempos y menciones.

Informe Semanal para los cargos de Diputadas y Diputados

Del 4 al 10 de abril de 2016

INFORMACIÓN POR GÉNERO POR ACTORES POLÍTICOS

RADIO

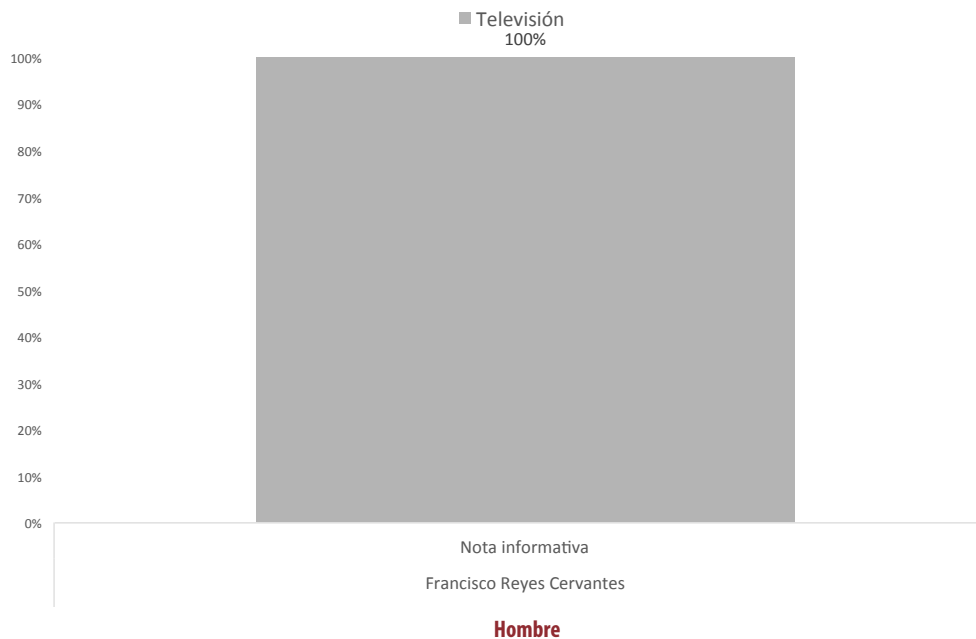


PARIDAD DE GÉNERO	PORCENTAJE (TIEMPO)	TIEMPO	MENCIONES
Hombre	61.78%	00:35:01	43
Raúl Cabrera Guzmán	0.44%	00:00:15	1
Aurelio Santos Rodríguez	2.06%	00:01:10	1
Gustavo Marín	0.71%	00:00:24	1
Juan Mendoza Reyes	13.29%	00:07:32	6
José Zorrilla de San Martín Diego(Diputado)	2.88%	00:01:38	4
Samuel Gurrión Matías	12.08%	00:06:51	6
José Antonio Ramírez Pineda	2.97%	00:01:41	4
Jorge Villacaña Jiménez	2.06%	00:01:10	3
Manuel León Sánchez	3.23%	00:01:50	1
Raynel Ramírez Mijangos	3.53%	00:02:00	2
Oliver López García	2.91%	00:01:39	2
Teodoro Guzmán Corral	0.65%	00:00:22	1
Carlos Beas Torres	0.59%	00:00:20	1
René Mejía Torres	2.18%	00:01:14	3
Juan Francisco Rosales	2.18%	00:01:14	3
Héctor Anuar Mafud Mafud	4.56%	00:02:35	1
Donovan Rito García	1.53%	00:00:52	1
Carol Antonio Altamirano	3.94%	00:02:14	2
Mujer	38.22%	00:21:40	34
Rosalinda Figueroa Hernández	0.29%	00:00:10	2
Olivetti Paredes Zacarías	5.06%	00:02:52	4
Elvira Hernández López	1.94%	00:01:06	2
María de las Nieves García Fernández	7.53%	00:04:16	5
Guadalupe López Lena	7.53%	00:04:16	5
Guadalupe González Murillo	0.91%	00:00:31	1
Belem Morales Bautista	1.68%	00:00:57	1
Leslie Bibsania Zavaleta	2.06%	00:01:10	1
Eufrosina Cruz Mendoza	2.56%	00:01:27	4
Diana Perla Peña	2.56%	00:01:27	4
Claudia Ayala Pérez	2.18%	00:01:14	3
Eva Diego Cruz	3.94%	00:02:14	2
TOTAL GENERAL	100%	00:56:41	77

Informe Semanal para los cargos de Diputadas y Diputados

Del 4 al 10 de abril de 2016

INFORMACIÓN POR GÉNERO POR ACTORES POLÍTICOS TELEVISIÓN



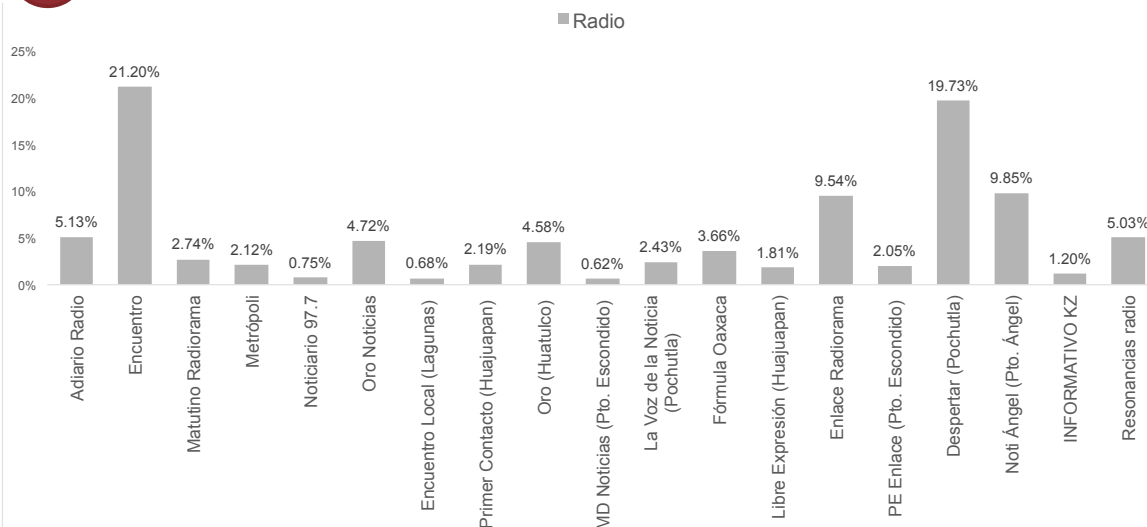
- El tiempo total en espacios noticiosos de televisión dedicado a actores políticos fue de **12 segundos** los cuales en su totalidad corresponden al género **Hombre**.
- Se registró 1 mención la cual corresponde al género Hombre
- Francisco Reyes Cervantes fue el único actor político que registró tiempo y mención en esta variable.

PARIDAD DE GÉNERO	PORCENTAJE (TIEMPO)	TIEMPO	MENCIONES
Hombre	100%	00:00:12	1
Francisco Reyes Cervantes	100%	00:00:12	1
Nota informativa	100%	00:00:12	1
TOTAL GENERAL	100%	00:00:12	1

Informe Semanal para los cargos de Diputadas y Diputados

Del 4 al 10 de abril de 2016

PROGRAMA NOTICIOSO POR PARTIDOS POLÍTICOS Y COALICIONES RADIO



- El tiempo total en espacios noticiosos de radio dedicado a partidos políticos y coaliciones fue de 48 minutos, 45 segundos; de los cuales los programas noticiosos que más tiempo dedicaron a partidos políticos y coaliciones fueron:
- **Encuentro** con 10 minutos, 20 segundos; **Despertar (Pochutla)** con 9 minutos, 37 segundos; **Noti Ángel (Pto. Ángel)** con 4 minutos, 48 segundos; **Enlace Radiorama** con 4 minutos, 39 segundos; y **Adiarlo Radio** con 2 minutos, 30 segundos.
- Se registró un total de 42 menciones, de las cuales los programas noticiosos con más menciones fueron:
- **Despertar (Pochutla)** con 5; **Encuentro, Noti Ángel (Pto. Ángel)** y **Enlace Radiorama** con 4 cada una.
- **Despertar (Pochutla)** fue el programa noticioso que más tiempo dedicó a un partido político, fue al PRD con 7 minutos, 17 segundos.
- La información detallada de esta variable podrá consultarse en la tabla, misma que incluye partidos políticos, coaliciones, tiempos y menciones.

Informe Semanal para los cargos de Diputadas y Diputados

Del 4 al 10 de abril de 2016

PROGRAMA NOTICIOSO POR PARTIDOS POLÍTICOS Y COALICIONES

RADIO



PROGRAMA NOTICIOSO	PORCENTAJE (TIEMPO)	TIEMPO	MENCIONES
Adiario Radio	5.13%	00:02:30	1
PRD	5.13%	00:02:30	1
Encuentro	21.20%	00:10:20	4
MORENA	5.30%	00:02:35	1
PAN	5.30%	00:02:35	1
PRD	5.30%	00:02:35	1
PSD	5.30%	00:02:35	1
Matutino Radorama	2.74%	00:01:20	2
PAN	1.13%	00:00:33	1
PRD	1.61%	00:00:47	1
Metrópolis	2.12%	00:01:02	1
PANAL	2.12%	00:01:02	1
Noticiero 97.7	0.75%	00:00:22	1
PAN	0.75%	00:00:22	1
Oro Noticias	4.72%	00:02:18	1
PRD	4.72%	00:02:18	1
Encuentro Local (Lagunas)	0.68%	00:00:20	1
INDEPENDIENTES	0.68%	00:00:20	1
Primer Contacto (Huajuapán)	2.19%	00:01:04	3
PT	2.19%	00:01:04	3
Oro (Huatulco)	4.58%	00:02:14	3
PRD	0.92%	00:00:27	1
PRI	3.66%	00:01:47	2
MD Noticias (Pto. Escondido)	0.62%	00:00:18	3
MOV. CIUDADANO	0.21%	00:00:06	1
PAN	0.21%	00:00:06	1
PRI	0.21%	00:00:06	1
La Voz de la Noticia (Pochutla)	2.43%	00:01:11	1
PRI	2.43%	00:01:11	1
Fórmula Oaxaca	3.66%	00:01:47	2
PRD	3.66%	00:01:47	2
Libre Expresión (Huajuapán)	1.81%	00:00:53	1
PRD	1.81%	00:00:53	1
Enlace Radorama	9.54%	00:04:39	4
PAN	4.72%	00:02:18	2
PRD	3.35%	00:01:38	1
PRI	1.47%	00:00:43	1
PE Enlace (Pto. Escondido)	2.05%	00:01:00	1

Informe Semanal para los cargos de Diputadas y Diputados

Del 4 al 10 de abril de 2016

PROGRAMA NOTICIOSO POR PARTIDOS POLÍTICOS Y COALICIONES RADIO



PROGRAMA NOTICIOSO	PORCENTAJE (TIEMPO)	TIEMPO	MENCIONES
PRI	2.05%	00:01:00	1
Despertar (Pochutla)	19.73%	00:09:37	5
COALICIÓN "CREO" PAN-PRD	2.39%	00:01:10	1
PAN	2.39%	00:01:10	1
PRD	14.94%	00:07:17	3
Noti Ángel (Pto. Ángel)	9.85%	00:04:48	4
COALICIÓN "CREO" PAN-PRD	2.53%	00:01:14	1
PAN	4.79%	00:02:20	2
PRD	2.53%	00:01:14	1
INFORMATIVO KZ	1.20%	00:00:35	1
PRI	1.20%	00:00:35	1
Resonancias radio	5.03%	00:02:27	3
PAN	0.44%	00:00:13	1
PRD	4.58%	00:02:14	2
TOTAL GENERAL	100%	00:48:45	42

Informe Semanal para los cargos de Diputadas y Diputados

Del 4 al 10 de abril de 2016

PROGRAMA NOTICIOSO POR **PARTIDOS POLÍTICOS Y COALICIONES**
TELEVISIÓN

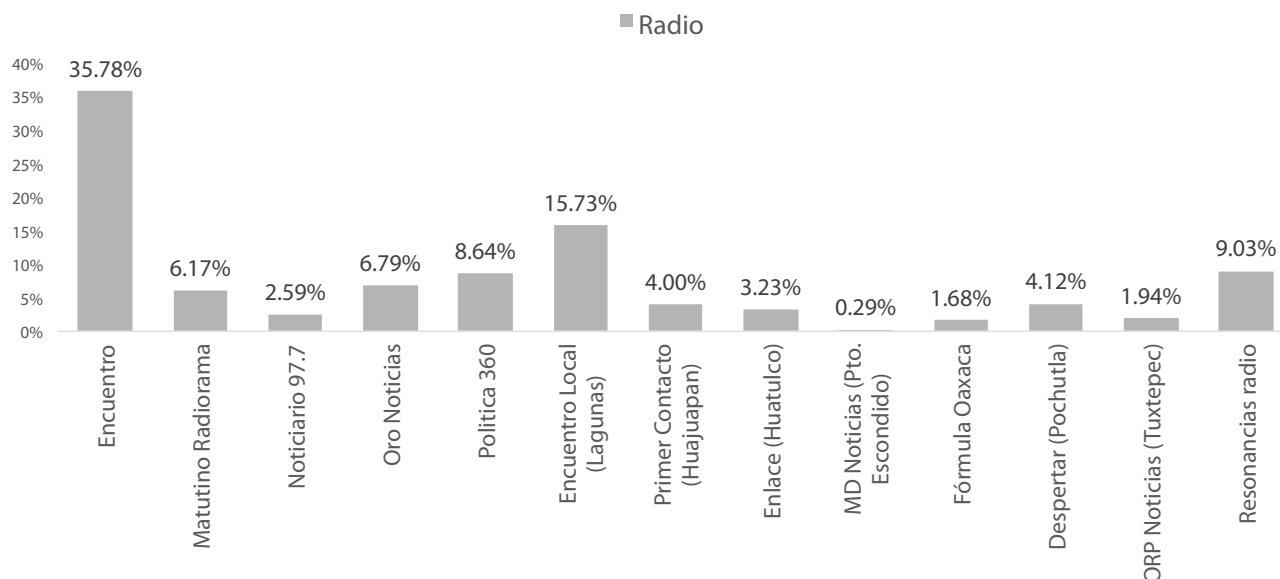


EN ESTA VARIABLE NO SE REGISTRÓ TIEMPO O MENCIÓN PARA NINGÚN PARTIDO POLÍTICO
O COALICIÓN EN TELEVISIÓN

Informe Semanal para los cargos de Diputadas y Diputados

Del 4 al 10 de abril de 2016

PROGRAMA NOTICIOSO POR ACTORES POLÍTICOS RADIO



- El tiempo total en espacios noticiosos de radio dedicado a actores políticos fue de 56 minutos, 41 segundos; de los cuales los programas noticiosos que registraron tiempo dedicado a actores políticos fueron:
- **Encuentro** con 20 minutos, 17 segundos; **Encuentro Local (Lagunas)** con 8 minutos, 55 segundos; **Resonancias Radio** con 5 minutos, 7 segundos; **Política 360** con 4 minutos, 54 segundos; y **Oro Noticias** con 3 minutos, 51 segundos.
- Se registró un total de 77 menciones, de las cuales los programas noticiosos con más menciones son:
- **Encuentro Local (Lagunas)** con 17; Oro Noticias con 15; **Encuentro** con 14; y **Política 360** y **Resonancias Radio** con 7 menciones cada uno.
- **Encuentro** fue el programa noticioso que más tiempo dedicó a un actor político, y el que más menciones registró para este actor; con 5 minutos, 46 segundos para Samuel Gurrión Matías y 3 menciones.
- La información detallada de esta variable podrá consultarse en la tabla, misma que incluye programa noticioso, actores políticos, porcentajes, tiempos y menciones.

Informe Semanal para los cargos de Diputadas y Diputados

Del 4 al 10 de abril de 2016

PROGRAMA NOTICIOSO POR ACTORES POLÍTICOS RADIO



PROGRAMA NOTICIOSO	PORCENTAJE (TIEMPO)	TIEMPO	MENCIONES
Encuentro	35.78%	00:20:17	14
Juan Mendoza Reyes	4.56%	00:02:35	1
José Zorrilla de San Martín Diego(Diputado)	0.71%	00:00:24	1
Samuel Gurrión Matías	10.17%	00:05:46	3
María de las Nieves García Fernández	5.62%	00:03:11	2
José Antonio Ramírez Pineda	1.06%	00:00:36	1
Guadalupe López Lena	5.62%	00:03:11	2
Jorge Villacaña Jiménez	1.06%	00:00:36	1
Guadalupe González Murillo	0.91%	00:00:31	1
Héctor Anuar Mafud Mafud	4.56%	00:02:35	1
Donovan Rito García	1.53%	00:00:52	1
Matutino Radiorama	6.17%	00:03:30	1
Juan Mendoza Reyes	6.17%	00:03:30	1
Noticiero 97.7	2.59%	00:01:28	4
Juan Mendoza Reyes	0.65%	00:00:22	1
Diana Perla Peña	0.65%	00:00:22	1
Juan Francisco Rosales	0.65%	00:00:22	1
Claudia Ayala Pérez	0.65%	00:00:22	1
Oro Noticias	6.79%	00:03:51	15
Juan Mendoza Reyes	0.29%	00:00:10	1
José Zorrilla de San Martín Diego(Diputado)	0.94%	00:00:32	2
Samuel Gurrión Matías	0.56%	00:00:19	1
María de las Nieves García Fernández	0.56%	00:00:19	1
José Antonio Ramírez Pineda	0.56%	00:00:19	1
Guadalupe López Lena	0.56%	00:00:19	1
Jorge Villacaña Jiménez	0.56%	00:00:19	1
Eufrosina Cruz Mendoza	0.94%	00:00:32	2
René Mejía Torres	0.94%	00:00:32	2
Diana Perla Peña	0.29%	00:00:10	1
Juan Francisco Rosales	0.29%	00:00:10	1
Claudia Ayala Pérez	0.29%	00:00:10	1
Politica 360	8.64%	00:04:54	7
Juan Mendoza Reyes	1.23%	00:00:42	1
José Zorrilla de San Martín Diego(Diputado)	1.23%	00:00:42	1
Eufrosina Cruz Mendoza	1.23%	00:00:42	1
René Mejía Torres	1.23%	00:00:42	1
Diana Perla Peña	1.23%	00:00:42	1

Informe Semanal para los cargos de Diputadas y Diputados

Del 4 al 10 de abril de 2016

PROGRAMA NOTICIOSO POR ACTORES POLÍTICOS RADIO

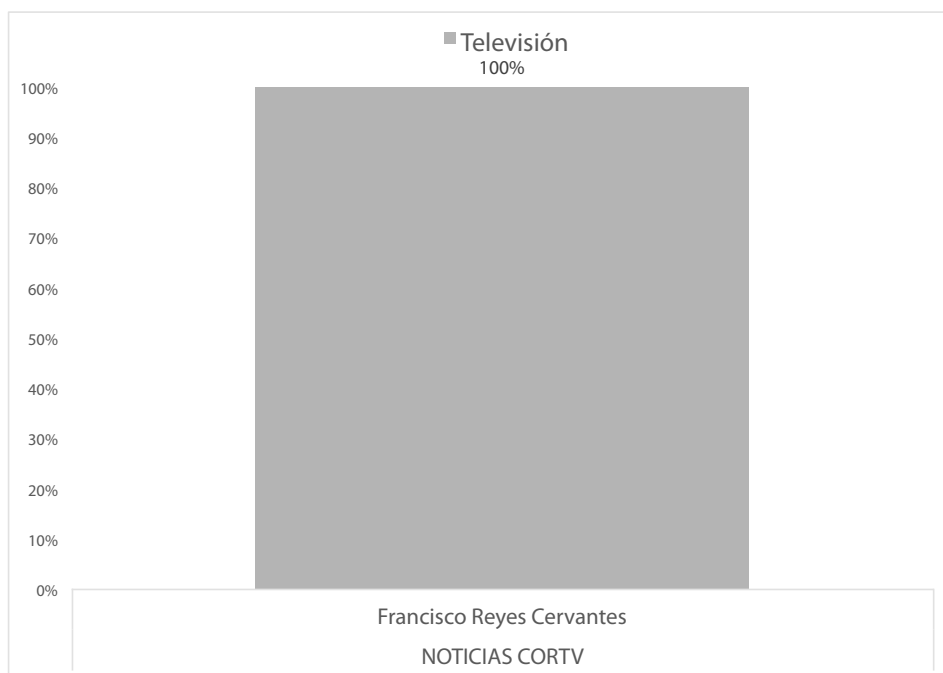


PROGRAMA NOTICIOSO	PORCENTAJE (TIEMPO)	TIEMPO	MENCIONES
Juan Francisco Rosales	1.23%	00:00:42	1
Claudia Ayala Pérez	1.23%	00:00:42	1
Encuentro Local (Lagunas)	15.73%	00:08:55	17
Olivetti Paredes Zacarías	2.21%	00:01:15	2
Samuel Gurrión Matías	1.35%	00:00:46	2
María de las Nieves García Fernández	1.35%	00:00:46	2
José Antonio Ramírez Pineda	1.35%	00:00:46	2
Guadalupe López Lena	1.35%	00:00:46	2
Jorge Villacaña Jiménez	0.44%	00:00:15	1
Raynel Ramírez Mijangos	3.53%	00:02:00	2
Oliver López García	2.91%	00:01:39	2
Teodoro Guzmán Corral	0.65%	00:00:22	1
Carlos Beas Torres	0.59%	00:00:20	1
Primer Contacto (Huajuapán)	4.00%	00:02:16	4
Raúl Cabrera Guzmán	0.44%	00:00:15	1
Olivetti Paredes Zacarías	2.85%	00:01:37	2
Gustavo Marín	0.71%	00:00:24	1
Enlace (Huatulco)	3.23%	00:01:50	1
Manuel León Sánchez	3.23%	00:01:50	1
MD Noticias (Pto. Escondido)	0.29%	00:00:10	2
Rosalinda Figueroa Hernández	0.29%	00:00:10	2
Fórmula Oaxaca	1.68%	00:00:57	1
Belem Morales Bautista	1.68%	00:00:57	1
Despertar (Pochutla)	4.12%	00:02:20	2
Aurelio Santos Rodríguez	2.06%	00:01:10	1
Leslie Bibsania Zavaleta	2.06%	00:01:10	1
ORP Noticias (Tuxtepec)	1.94%	00:01:06	2
Elvira Hernández López	1.94%	00:01:06	2
Resonancias radio	9.03%	00:05:07	7
Juan Mendoza Reyes	0.38%	00:00:13	1
Eufrosina Cruz Mendoza	0.38%	00:00:13	1
Diana Perla Peña	0.38%	00:00:13	1
Eva Diego Cruz	3.94%	00:02:14	2
Carol Antonio Altamirano	3.94%	00:02:14	2
TOTAL GENERAL	100%	00:56:41	77

Informe Semanal para los cargos de Diputadas y Diputados

Del 4 al 10 de abril de 2016

PROGRAMA NOTICIOSO POR ACTORES POLÍTICOS TELEVISIÓN



- El tiempo total en espacios noticiosos de televisión dedicado a actores políticos fue de 12 segundos; los cuales corresponden a Noticias CORTV.
- Se registró sólo 1 mención, la cual corresponden a Noticias CORTV.
- Francisco Reyes Cervantes fue el único actor político con tiempo y mención en espacio noticioso de televisión, con 12 segundos y 1 mención.
- La información detallada de esta variable podrá consultarse en la tabla, misma que incluye programa noticioso, partidos políticos, porcentajes, tiempos y menciones.

PARIDAD DE GÉNERO	PORCENTAJE (TIEMPO)	TIEMPO	MENCIONES
NOTICIAS CORTV	100%	00:00:12	1
Francisco Reyes Cervantes	100%	00:00:12	1
TOTAL GENERAL	100%	00:00:12	1

ANEXOS

Informe Semanal para los cargos de Diputadas y Diputados

Del 4 al 10 de abril de 2016

ANEXOS

Siglas	Frecuencia / Canal	Nombre de la estación	Tipo de emisora	Cuenta con espacio noticioso
XHCA-FM	103.9 Mhz.	Azul Estéreo	FM	Sí
XEPX-AM	650 Khz.	Radio Fórmula	Migración AM-FM	Sí
XHEPX-FM	99.9 Mhz			
XEGLO-AM	780 Khz.	La Voz de la Sierra de Juárez	AM	No
XHOU-FM	105.3 Mhz.	Sensación Estéreo	FM	Sí
XHAH-FM	90.1 Mhz.	Ke Buena	FM	No
XHTEKA-FM	91.7 Mhz.	Radio TK	FM	No
XHCORO-FM	98.7 Mhz.	Ke Buena	FM	No
XHOJF-FM	92.1 Mhz.	S/D	FM	No
KEYG-AM	660 Khz.	La Consentida	Migración AM-FM	No
XHYG-FM	90.5 Mhz.			
XHTFM-FM	107.9 Mhz.	Radio Nandia	FM	No
XHNR-FM	98.5 Mhz.	Exa FM	FM	Sí
XHOCA-FM	89.7 Mhz.	La Grande de Oaxaca	FM	Sí
XHOQ-FM	100.1 Mhz.	La Poderosa	FM	Sí
XHAX-FM	93.7 Mhz.	XEAX	FM	Sí
XHCE-FM	95.7 Mhz.	Radio Hit, Ke Buena	FM	Sí
XEIU-AM	105.7 Mhz.	Amor	Combo	Sí
XHIU-FM				
XEOA-AM	570 Khz.	OA Radio Mexicana	Migración AM-FM	Sí
XHEOA-FM	94.9 Mhz.			
XHYN-FM	102.9 Mhz.	Los 40 principales	FM	No
XHZB-FM	101.7 Mhz.	Radio Oro la Tremenda	FM	Sí
XEACC-AM	870 Khz.	Radio Fórmula	Migración AM-FM	No
XHACC-FM	93.3 Mhz.			
XHEDO-FM	94.1 Mhz.	Estéreo Esmeralda	FM	Sí
XEPOR-AM	740 Khz.	La Explosiva	Migración AM-FM	Sí
XHPOR-FM	98.7 Mhz.			
XEHL-AM	550 Khz.	Los 40 principales	Combo	No
XHLL-FM	97.1 Mhz.			
XHSCO-FM	96.3 Mhz.	Estéreo Istmo	FM	Sí
XHRCV-FM	107.9 Mhz.	Radio Candela	FM	No
XHUH-FM	96.9 Mhz.	La Consentida	FM	Sí
XHXP-FM	106.5 Mhz.	La Súper Buena	FM	Sí
XEOJN-AM	950 Khz.	La Voz de Chinantla	AM	No
XHSPP-FM	102.3 Mhz.	Radical 102.3	FM	Sí
XHRPO-FM	97.7 Mhz.	La Ley 710	FM	Sí
XEKC-AM	1460 Khz.	Planeta 100.9	Combo	Sí
XHKC-FM	100.9 Mhz.			
XETLA-AM	930 Khz.	La Voz de la Mixteca	AM	No
XHTLX-FM	100.5 Mhz.	La Poderosa	FM	Sí
XHUAT-FM	103.1 Mhz.	Éstereo Huatulco	FM	Sí
XHJP-FM	107.9 Mhz.	MIXE	FM	No
XEJAM-AM	1260 Khz.	La Voz de la Costa Chica	AM	No
XHPNX-FM	98.1 Mhz.	Radio Costa	FM	No
XHKZ-FM	98.1 Mhz.	KZ La Voz del Istmo	FM	No
XHZAA-FM	96.3 Mhz.	La Voz del Pueblo que despierta y se levanta	FM	No
XHCHT-FM	90.1 Mhz.	Oaxaca Radio	Retransmite	Sí
XHHPL-FM	91.9 Mhz.	Oaxaca Radio	Retransmite	Sí
XHUAU-FM	97.3 Mhz.	Oaxaca Radio	Retransmite	Sí
XHLAB-FM	100.9 Mhz.	Oaxaca Radio	Retransmite	Sí
XHMAJ-FM	100.9 Mhz.	Oaxaca Radio	Retransmite	Sí
XHMPD-FM	90.9 Mhz.	Oaxaca Radio	Retransmite	Sí
XHCMA-FM	91.5 Mhz.	Oaxaca Radio	Retransmite	Sí
XHOAX-FM	96.9 Mhz.	Oaxaca Radio	Retransmite	Sí
XHPLH-FM	91.7 Mhz.	Oaxaca Radio	Retransmite	Sí
XHPES-FM	105.9 Mhz.	Oaxaca Radio	Retransmite	Sí
XHPUV-FM	92.1 Mhz.	Oaxaca Radio	Retransmite	Sí

XHSLC-FM	92.9 Mhz.	Oaxaca Radio	Retransmite	Sí
XHSFJ-FM	103.9 Mhz.	Oaxaca Radio	Retransmite	Sí
XHJBC-FM	89.3 Mhz.	Oaxaca Radio	Retransmite	Sí
XHSBC-FM	88.9 Mhz.	Oaxaca Radio	Retransmite	Sí
XHJBT-FM	102.7 Mhz.	Oaxaca Radio	Retransmite	Sí
XHSJB-FM	95.3 Mhz.	Oaxaca Radio	Retransmite	Sí
XHSPH-FM	96.7 Mhz.	Oaxaca Radio	Retransmite	Sí
XHPED-FM	107.9 Mhz.	Oaxaca Radio	Retransmite	Sí
XHSAJ-FM	99.3 Mhz.	Oaxaca Radio	Retransmite	Sí
XHSMJ-FM	89.7 Mhz.	Oaxaca Radio	Retransmite	Sí
XHSMT-FM	99.5 Mhz.	Oaxaca Radio	Retransmite	Sí
XHSTH-FM	94.5 Mhz.	Oaxaca Radio	Retransmite	Sí
XHSTC-FM	107.5 Mhz.	Oaxaca Radio	Retransmite	Sí
XHSJO-FM	101.1 Mhz.	Oaxaca Radio	Retransmite	Sí
XHSPN-FM	97.3 Mhz.	Oaxaca Radio	Retransmite	Sí
XHCRR-FM	92.9 Mhz.	Oaxaca Radio	Retransmite	Sí
XHTFO-FM	94.3 Mhz.	Oaxaca Radio	Retransmite	Sí
XHPEP-FM	104.1 Mhz.	Oaxaca Radio	Retransmite	Sí
XHTLJ-FM	88.9 Mhz.	Oaxaca Radio	Retransmite	Sí
XHVTM-FM	102.5 Mhz.	Oaxaca Radio	Retransmite	Sí
XHVSE-FM	93.3 Mhz.	Oaxaca Radio	Retransmite	Sí
XHRIG-FM	107.9 Mhz.	Oaxaca Radio	Retransmite	Sí
XHBO-TV	4	Tele Tres (Ya no existe)	Incluye par Digital (TDT)	No
XHBO-TDT	32			
XHHLO-TV	5 (-)	Canal de las Estrellas (Repetidora)	Incluye par Digital (TDT)	No
XHHLO-TDT	31		Retransmite	
XHMIO-TV	2 (-)	Canal de las Estrellas	Incluye par Digital (TDT)	No
XHMIO-TDT	39		Retransmite	
XHBN-TV	7 (+)	Canal de las Estrellas	Incluye par Digital (TDT)	No
XHBN-TDT	29		Retransmite	
XHPAO-TV	9	Canal de las Estrellas	Incluye par Digital (TDT)	No
XHPAO-TDT	21		Retransmite	
XHPAT-TV	11 (-)	Canal de las Estrellas	Incluye par Digital (TDT)	No
XHPAT-TDT	38		Retransmite"	
XHPET-TV	2 (+)	Canal de las Estrellas	Incluye par Digital (TDT)	No
XHPET-TDT	31		Retransmite	
XHPNO-TV	11	Canal de las Estrellas	Incluye par Digital (TDT)	No
XHPNO-TDT	32		Retransmite	
XHHHN-TV	2	Canal 5 (Repetidora)	Incluye par Digital (TDT)	No
XHHHN-TDT	39		Retransmite	
XHOXO-TV	5	Canal 5	Incluye par Digital (TDT)	Sí
XHOXO-TDT	34		Retransmite	
XHPIX-TV	4	Canal 5	Incluye par Digital (TDT)	No
XHPIX-TDT	34		Retransmite	
XHIH-TV	5	Canal 5	Incluye par Digital (TDT)	No
XHIH-TDT	35		Retransmite	
XHHDL-TV	7	Azteca 7	Incluye par Digital (TDT)	No
XHHDL-TDT	29		Retransmite	
XHDG-TV	11 (+)	Azteca 7	Incluye par Digital (TDT)	Sí
XHDG-TDT	26		Retransmite	
XHPSO-TV	4	Azteca 7	Incluye par Digital (TDT)	No
XHPSO-TDT	30		Retransmite	
XHPCE-TV	7 (-)	Azteca 7	Incluye par Digital (TDT)	No
XHPCE-TDT	33		Retransmite	
XHJN-TV	9 (+)	Azteca 13	Incluye par Digital (TDT)	No
XHJN-TDT	33		Retransmite	
XHIG-TV	12	Azteca 13	Incluye par Digital (TDT)	No
XHIG-TDT	25		Retransmite	
XHOXX-TV	13	Azteca 13	Incluye par Digital (TDT)	Sí
XHOXX-TDT	27		Retransmite	
XHJP-TV	11	Azteca 13	Incluye par Digital (TDT)	No
XHJP-TDT	23		Retransmite	
XHSCO-TV	7	Azteca 13	Incluye par Digital (TDT)	No
XHSCO-TDT	46		Retransmite	
XHSMT-TV	11	Azteca 13	Incluye par Digital (TDT)	No
XHSMT-TDT	48		Retransmite	
XHINC-TV	8	Azteca 13	Incluye par Digital (TDT)	No
XHINC-TDT	24		Retransmite	
XHOPOA-TV	2 (+)	S/D	Incluye par Digital (TDT)	No
XHOPOA-TDT	35			
XHAPF-TV	2	Oaxaca TV	Incluye par Digital (TDT)	No
XHAPF-TDT	21		Retransmite	

XHNNT-TV	9	Oaxaca TV	Retransmite	Sí
XHCPO-TV	9	Oaxaca TV	Retransmite	Sí
XHCRP-TV	9	Oaxaca TV	Retransmite	Sí
XHUJZ-TV	2	Oaxaca TV	Retransmite	Sí
XHJZA-TV	2	Oaxaca TV	Retransmite	Sí
XHLBA-TV	2	Oaxaca TV	Retransmite	Sí
XHAOX-TV	9	Oaxaca TV	Incluye par Digital (TDT)	Sí
XHAOX-TDT	36		Retransmite	
XHSGX-TV	13	Oaxaca TV	Incluye par Digital (TDT)	Sí
XHSGX-TDT	28		Retransmite	
XHJBH-TV	4	Oaxaca TV	Retransmite	Sí
XHJBT-TV	2	Oaxaca TV	Retransmite	Sí
XHJCE-TV	9	Oaxaca TV	Retransmite	Sí
XHSDP-TV	9	Oaxaca TV	Incluye par Digital (TDT)	Sí
XHSDP-TDT	22		Retransmite	
XHSPT-TV	2	Oaxaca TV	Incluye par Digital (TDT)	Sí
XHSPT-TDT	22		Retransmite	
XHSST-TV	7	Oaxaca TV	Retransmite	Sí
XHSCJ-TV	2	Oaxaca TV	Incluye par Digital (TDT)	Sí
XHSCJ-TDT	27		Retransmite	
XHSMI-TV	2	Oaxaca TV	Incluye par Digital (TDT)	Sí
XHSMI-TDT	23		Retransmite	
XHSJP-TV	9	Oaxaca TV	Retransmite	Sí
XHSXL-TV	9	Oaxaca TV	Incluye par Digital (TDT)	Sí
XHSXL-TDT	22		Retransmite	
XHPOX-TV	5	Oaxaca TV	Incluye par Digital (TDT)	Sí
XHPOX-TDT	40		Retransmite	
XHNEA-TV	4	Oaxaca TV	Incluye par Digital (TDT)	Sí
XHNEA-TDT	22		Retransmite	
XHTLO-TV	9	Oaxaca TV	Incluye par Digital (TDT)	Sí
XHTLO-TDT	21		Retransmite	

Informe Semanal para los cargos de Diputadas y Diputados

Del 4 al 10 de abril de 2016

BASE DE DATOS CD

