

INFORME FINAL DE CUMPLIMIENTO DE LOS PARTIDOS POLÍTICOS SOBRE LA DISTRIBUCIÓN DE LOS PROMOCIONALES DE RADIO Y TELEVISIÓN EN RAZÓN DE GÉNERO PARA LA ETAPA DE CAMPAÑA DEL PROCESO ELECTORAL LOCAL 2023-2024 DEL ESTADO DE OAXACA, CONFORME A LO ESTABLECIDO EN EL ACUERDO INE/CG591/2023

Junio de 2024



Unidad Técnica Para la Igualdad de Género y No Discriminación






Índice

I. Objetivo.....	2
II. Normativa.....	2
III. Principios.....	3
IV. Metodología para la clasificación de materiales por cargo y género	7
V. Asignación de los espacios de pauta por actor político	9
Resultados de la verificación para el cargo de diputaciones locales	11
Resultados de la verificación para el cargo de ayuntamientos	16

I. Objetivo

El presente **Informe final de cumplimiento en la distribución de la pauta en razón de género** tiene como objetivo dar cuenta del cumplimiento de los partidos políticos nacionales (PPN) y, en su caso, partidos políticos locales (PPL) y coaliciones a los *Lineamientos para que los partidos políticos nacionales y, en su caso, los partidos políticos locales, prevengan, atiendan, sancionen, reparen y erradiquen la violencia política contra las mujeres en razón de género* (Lineamientos), en particular con lo establecido en el artículo 14, fracción XV respecto a que el tiempo de radio y televisión para la obtención del voto de las candidatas no podrá ser menor a 50% del tiempo destinado por cada PPN, PPL o coalición al total de candidaturas.

II. Normativa

		Vínculo
Constitución Política de los Estados Unidos Mexicanos	Publicada el 5 de febrero de 1917, con última reforma del 28 de mayo de 2021	Ley (DOF) 
Ley General de Instituciones y Procedimientos Electorales	Publicada el 23 de mayo de 2014, con última reforma del 13 de abril de 2020	Ley (DOF) 
Lineamientos para que los partidos políticos nacionales y, en su caso, los partidos políticos locales, prevengan, atiendan, sancionen, reparen y erradiquen la violencia política contra las mujeres en razón de género	Aprobados el 20 de octubre de 2020 mediante Acuerdo INE/CG517/2020 y modificados el 26 de octubre de 2023 mediante Acuerdo INE/CG591/2023	Lineamientos  Acuerdo 
Reglamento de Radio y Televisión en Materia Electoral	Aprobado el 20 de julio de 2023 mediante Acuerdo INE/CG445/2023	Acuerdo 

III. Principios

A continuación, se presentan las consideraciones generales para la elaboración del *Informe final de distribución de promocionales de radio y televisión en razón de género para la etapa de campaña del Proceso Electoral Local 2023-2024 del estado de Oaxaca (Informe final)*, según la normativa vigente y considerando el escenario de concurrencia de la elección local 2023-2024 entre los cargos de ayuntamientos y diputaciones locales.

1. Los partidos políticos pueden asignar libremente sus promocionales entre poderes durante elecciones locales concurrentes

De conformidad con en el artículo 174 de la Ley General de Instituciones y Procedimientos Electorales (LGIPE), que señala:

«Artículo 174. Cada partido decidirá la asignación, entre las campañas que comprenda cada proceso electoral local, de los mensajes de propaganda en radio y televisión a que tenga derecho».

Los partidos políticos podrán asignar libremente sus promocionales entre los diferentes cargos durante elecciones locales concurrentes.¹

2. El cumplimiento de la obligación de los partidos políticos de asignar cuando menos 50% del tiempo para candidatas se determina por cargo

Con base en el artículo 14, fracción XV, de los Lineamientos, que señala:

«Artículo 14, fracción XV:

*[...] en los promocionales pautados de candidaturas al **Poder Legislativo, ya sea federal o local**, el tiempo de radio y televisión para la obtención del voto de las candidatas no podrá ser menor a 50% del tiempo destinado por cada partido político o coalición al total de candidaturas para dicho cargo. El mismo criterio se deberá observar en los promocionales correspondientes a candidaturas **a ayuntamientos o alcaldías**».*

¹ A diferencia de los procesos electorales federales donde el criterio es distinto. De acuerdo con lo establecido por el artículo 171 de la LGIPE, cada partido político deberá asignar un mínimo de treinta por ciento de sus mensajes a la campaña de uno de los poderes durante elecciones federales concurrentes entre los poderes Ejecutivo y Legislativo (diputaciones o senadores). Es importante señalar que, a la fecha, ninguna legislación local determina un porcentaje mínimo de tiempos (asignación de promocionales o impactos) para un cargo durante elecciones locales concurrentes.

El tiempo de exposición destinado a candidatas se debe **evaluar por cargo**, no por ámbito (local o federal), ni por criterios geográficos, demográficos, de competitividad electoral, de cobertura de emisoras o de cualquier otra índole.

3. La obligación de los partidos políticos de asignar cuando menos 50% del tiempo en radio y televisión para candidatas únicamente es para cargos al poder legislativo local y para ayuntamientos o alcaldías

De conformidad con el artículo 14, fracción XV de los Lineamientos, el cumplimiento de la distribución de promocionales en razón de género se calculará con base en el total de impactos de la pauta estatal que los partidos políticos hayan asignado a las candidaturas al Congreso local y para ayuntamientos o alcaldías. Lo anterior, debido a que no es posible evaluar la distribución por género en cargos unipersonales (por ejemplo, gubernaturas).

En consecuencia, **en caso de que un partido político decida utilizar la totalidad de su prerrogativa en radio y televisión al cargo de gubernatura, para dicho partido político no será posible verificar el cumplimiento de esta obligación.** Esto, debido a que el total de tiempo disponible de ese instituto político se destinó exclusivamente a la candidatura para un cargo unipersonal y no existen promocionales a evaluar.

4. El tiempo en radio y televisión que los partidos políticos asignen a las candidatas se cuantificará con base en el número de impactos de cada promocional pautado y no con el número de materiales producidos

Lo anterior, de conformidad con lo establecido en el artículo 14, fracción XV de los Lineamientos, que señalan:

«Artículo 14, fracción XV:

[...] Garantizar a las mujeres que contiendan postuladas por un partido político o coalición en las campañas políticas, igualdad de oportunidades en el acceso a prerrogativas, incluyendo [...] el acceso a los tiempos en radio y televisión.

De este modo, en los promocionales pautados de candidaturas [...] el tiempo de radio y televisión para la obtención del voto de las candidatas no podrá ser menor al 50% [...].»

Por esta razón, **la evaluación** se realizará con base en **el número de impactos asociados a cada promocional** (tiempo) y no por la cantidad de materiales

producidos por los partidos políticos. El universo de materiales producidos no demuestra el tiempo de exposición que tuvieron las candidaturas. Por tanto, ese criterio no atiende las obligaciones señaladas en los Lineamientos.

5. Los OPL son las autoridades responsables de verificar el cumplimiento de los partidos políticos con sus obligaciones en materia de género durante los Procesos Electorales Locales (PEL)

De conformidad con el artículo 41, fracción V, Apartado C de la Constitución Política de los Estados Unidos Mexicanos, el cual señala que las elecciones locales están a cargo de los OPL:

«Artículo 41, fracción V, Apartado C.

En las entidades federativas, las elecciones locales [...] estarán a cargo de organismos públicos locales en los términos de esta Constitución [...]»

Y conforme al artículo Transitorio Cuarto de los Lineamientos, que señala:

«Transitorios. Cuarto.

*Los presentes Lineamientos serán aplicables para los Partidos Políticos Nacionales y, en su caso, para los partidos políticos locales. **Si los Organismos Públicos Locales Electorales emiten Lineamientos** en esta materia los mismos **serán aplicables** siempre y cuando no se contrapongan con los presentes».*

El Consejo General del INE estableció la posibilidad que los OPL emitieran sus propios lineamientos por ser éstos los responsables de verificar el cumplimiento de la obligación de los partidos políticos de garantizar que las candidatas tengan un acceso igualitario en radio y televisión durante las campañas locales. Al respecto, los OPL tendrán que presentar un Informe que dé cuenta de dicho cumplimiento.

Los OPL pueden aplicar los Lineamientos aprobados por el INE. Esta decisión no exime sus responsabilidades en el cumplimiento de sus obligaciones en la materia.

6. Los impactos asignados en radio y televisión a candidaturas del cuarto nivel de gobierno electas por el voto popular se contabilizarán para el cargo de ayuntamientos o alcaldías

Considerando que en algunos estados se eligen por el voto popular cargos que integran a los ayuntamientos o que han sido denominados un cuarto nivel de gobierno (por ejemplo: sindicaturas y regidurías) y que en algunos casos los partidos políticos han decidido pautar promocionales a dichas candidaturas, los impactos de

estos materiales se contabilizarán dentro de la categoría del cargo de ayuntamientos o alcaldías.

7. Las coaliciones totales se analizarán como actores políticos adicionales

De acuerdo con lo previsto por el artículo 167, párrafo 2, inciso a) de la LGIPE, la asignación del tiempo en radio y televisión para coaliciones totales se distribuye de la siguiente manera:

«Artículo 167, párrafo 2 inciso a):

*[...] A la **coalicción total** le será otorgada la prerrogativa de acceso a tiempo en radio y televisión establecida en esta Ley, en **el treinta por ciento que corresponda distribuir en forma igualitaria, como si se tratara de un solo partido**. Del setenta por ciento proporcional a los votos, cada uno de los partidos coaligados participará en los términos y condiciones establecidos por el párrafo dos anterior [...]*».

A diferencia de las coaliciones parciales o flexibles en las que cada partido político tiene acceso a su prerrogativa de forma individual, en el caso de las coaliciones totales, **el tiempo que se distribuye de forma igualitaria se le otorga a la coalición como si se tratara de un solo partido político.**

En ese sentido, las coaliciones totales se considerarán como actores adicionales y, como tal, también deberán asignar al menos 50% del tiempo en radio y televisión a sus candidatas.

Es importante señalar que, de conformidad con el artículo 16, numeral 3 del Reglamento de Radio y Televisión en Materia Electoral (RRTME), las candidaturas comunes² serán consideradas como coaliciones totales cuando en su registro se contemplen a la totalidad de las candidaturas de los cargos que se disputan en un proceso electoral local. Asimismo, de conformidad con el artículo 16, numeral 1, inciso c) del RRTME, para el conjunto de candidaturas comunes que no contemplen la totalidad de los cargos que se disputan en un proceso electoral local «cada partido político accederá a su respectiva prerrogativa en radio y televisión, ejerciendo sus derechos por separado [...]

² Forma de participación y asociación de los partidos políticos con el fin de postular candidaturas en las elecciones por el principio de mayoría relativa, en aquellas entidades federativas que así lo establezcan sus constituciones. Lo anterior, de conformidad con lo previsto en el artículo 85, numeral 5 de la Ley General de Partidos Políticos.

IV. Metodología para la clasificación de materiales por cargo y género

La clasificación se realiza con base en un **criterio objetivo**: los elementos que se adviertan en el promocional que permitan **identificar plenamente a la candidatura** presentada. Esto a través de la mención o indicación con algún elemento gráfico del nombre y cargo de la persona postulada.

El o los cargos de las candidaturas presentes en el material, se catalogan según la siguiente clasificación:

Tabla 1. Clasificación de materiales por cargo

Tipo	Cargo	Definición
Ejecutivo	Ayuntamientos*	Aparecen exclusivamente candidaturas a las presidencias municipales, alcaldías, sindicaturas o regidurías
Legislativo	Diputaciones	Aparecen exclusivamente candidaturas al Congreso Local
Ambas	Ayuntamientos / Diputaciones	Aparecen candidaturas a los Ayuntamientos y al Congreso Local
No aplica	Sin identificar	No hay aparición o mención del cargo de candidatas o candidatos

*La categoría de "Ayuntamientos" agrupa los cargos de ayuntamientos, alcaldías y otros cargos electos por el voto popular o que se han denominado cuarto nivel de gobierno, incluyendo regidurías o sindicaturas, por ejemplo.

El o los géneros de la o las candidaturas a diputaciones locales y ayuntamientos o alcaldías presentes en el material, se catalogan según la siguiente clasificación:

Tabla 2. Clasificación de materiales por género

Clasificación*	Definición
Candidata	Se hace mención / aparición de una candidata Se menciona cargo y nombre de la candidata
Candidato	Se hace mención / aparición de un candidato Se menciona cargo y nombre del candidato

Clasificación*	Definición
Varias candidatas	Se hace mención / aparición de dos o más candidatas Se invita a votar por las candidatas a diputadas o ayuntamientos/alcaldías
Varios candidatos	Se hace mención / aparición de dos o más candidatos Se invita a votar por los candidatos a diputados o ayuntamientos/alcaldías No se utiliza lenguaje incluyente
Varias candidaturas (mixto)	Se menciona en específico a un grupo de candidatas o candidatos. Se invita a votar por: <ul style="list-style-type: none"> • Candidatas y candidatos a diputaciones / ayuntamientos/alcaldías • Candidaturas a diputaciones / ayuntamientos/alcaldías
Genérico	No hay aparición o mención de candidatas o candidatos, se invita a votar por un partido político en particular, se trata de un promocional genérico del partido político

*Los impactos de promocionales que presentan más de un género se valorarán como espacios de acceso igualitario sin importar el número de candidatas o candidatos que aparezcan en el material.

V. Asignación de los espacios de pauta por actor político

En el periodo comprendido entre el 20 de abril al 29 de mayo de 2024, la Unidad Técnica para la Igualdad de Género y No Discriminación, en acompañamiento por la DEPPP, realizó la clasificación de 63 materiales pautados en radio y televisión en el ámbito local.

De estos materiales pautados, los siete PPN y cuatro PPL tuvieron en conjunto 186,075 impactos, como se indica a continuación:

**Tabla 3. Número de impactos pautados por actor político
(20 de abril al 29 de mayo de 2024)**

Partido político	Número de impactos pautados
PAN	12,514
PRI	35,947
PRD	10,919
PT	16,374
PVEM	10,919
Movimiento Ciudadano	4,822
morena	70,469
FXM	4,198
NA	10,269
PUP	4,822
MUJER	4,822
Total	186,075

Del total de impactos pautados 37,160 (**19.97%**) **correspondieron a promocionales genéricos**. Conforme a la metodología aprobada, estos promocionales se excluyen del universo de impactos a evaluar.

Los promocionales asignados a la difusión de candidaturas a diputaciones y ayuntamientos asciende a 148,915 (80.33%) del tiempo disponible sobre el cual fue evaluado el cumplimiento de la pauta paritaria.

A continuación, se muestra el detalle de los materiales por clasificación de género para los cargos de diputaciones y ayuntamientos:

**Tabla 4. Materiales pautados por PPN y PPL
por asignación de género para el cargo de diputaciones**

Partido	Candidata (A)	Varias candidatas (B)	Candidato (C)	Varios candidatos (D)	Varias candidaturas mixto (E)	Fuera del análisis (F)	Total (G)
PAN	-	-	-	-	-	2	2
PRI	-	2	-	-	1	1	4
PRD	-	2	2	-	-	6	10
PT	-	2	-	-	-	4	6
PVEM	-	8	-	-	-	4	12
Movimiento Ciudadano	1	2	-	-	-	4	7
morena	-	-	-	-	2	2	4
FXM	-	-	-	-	1	3	4
NA	-	-	-	-	-	2	2
PUP	-	-	-	-	2	2	4
MUJER	-	-	-	-	2	6	8
Total	1	16	2	-	8	36	63
	1.59%	25.40%	3.17%	%	12.70%	57.14%	100%

Como se puede observar, el PVEM fue el partido político que más materiales ingresó (8); mientras que FXM ingresó menor número de materiales (1).

**Tabla 5. Materiales pautados por PPN y PPL
por asignación de género para el cargo de ayuntamientos**

Partido	Candidata (A)	Varias candidatas (B)	Candidato (C)	Varios candidatos (D)	Varias candidaturas mixto (E)	Fuera del análisis (F)	Total (G)
PAN	-	-	-	-	-	2	2
PRI	-	1	-	-	1	2	4
PRD	-	2	-	-	-	8	10
PT	-	4	-	-	-	2	6
PVEM	-	2	2	-	-	8	12
Movimiento Ciudadano	-	2	-	-	-	5	7
morena	-	-	-	-	2	2	4
FXM	2	-	-	-	1	1	4
NA	-	-	-	-	-	2	2
PUP	-	-	-	-	-	4	4
MUJER	-	-	-	-	2	6	8
Total	2	11	2	-	6	42	63
	3.17%	17.46%	3.17%	%	9.52%	66.67%	100%

Como se puede observar, el PT y PVEM fueron los partidos políticos que más materiales ingresaron (4); mientras que PRI, PRD, Movimiento Ciudadano, morena y MUJER ingresaron menor número de materiales (2).

Resultados de la verificación para el cargo de diputaciones locales

Una vez analizadas las estrategias de transmisión ingresadas por los PPN y PPL se asocia cada folio del promocional al número de impactos ordenados para cada uno de ellos.

En ese sentido, a continuación, se presenta la distribución de los impactos por género para el cargo de diputaciones es el siguiente:

Tabla 6. Distribución de los impactos por actor político

Partido	Candidata (A)	Varias candidatas (B)	Candidato (C)	Varios candidatos (D)	Varias candidaturas mixto (E)	Fuera del análisis (F)	Total (G)
PAN	-	-	-	-	-	12,514	12,514
PRI	-	13,714	-	-	8,981	13,252.5	35,947
PRD	-	717	1,341	-	-	8,861.5	10,919
PT	-	10,596	-	-	-	5,778	16,374
PVEM	-	7,721	-	-	-	3,198	10,919
Movimiento Ciudadano	580	748	-	-	-	3,494	4,822
morena	-	-	-	-	42,414	28,055	70,469
FXM	-	-	-	-	1,102	3,096.5	4,198
NA	-	-	-	-	-	10,269	10,269
PUP	-	-	-	-	4,508	314	4,822
MUJER	-	-	-	-	162	4,660	4,822
Total	580.0	33,495.5	1,341.0	%	57,166.0	93,492.5	186,075

**Impactos considerados para la evaluación del 50% a candidatas
92,582.5 impactos**

De los 92,582.5 impactos destinados a diputaciones, 34,075.5 (36.81%) se destinaron para promocionar candidatas, en contraste con los 1,341 (1.45%) que fueron asignados para candidatos hombres. Asimismo, 57,166 (61.75%) se destinaron para promocionar ambos géneros.

A continuación, se presenta el cumplimiento de los actores políticos para el cargo de diputaciones.

Cumplimiento para el cargo de diputaciones

De la verificación realizada, se concluye que PAN y NA **no produjeron materiales asignados a este cargo**, PRI, PT, PVEM, Movimiento Ciudadano, morena, FXM, PUP y MUJER **destinaron una proporción superior a 50%** de sus prerrogativas en radio y televisión a la promoción de candidatas **y PRD no asignó al menos el 50% de su prerrogativa en radio y televisión a sus candidatas en la pauta local.**



- De los 22,694.5 impactos evaluados, 18,204.3 se asignaron a candidatas mujeres.

Categoría	Impactos totales	Impactos MUJERES	Impactos HOMBRES
Candidata/ Varias candidatas	13,714	13,714	
Candidato/ Varios candidatos	-		-
Varias candidaturas (mixto)	8,980.5	4,490.3	4,490.3
TOTAL	22,694.5	18,204.3	4,490.3
	100%	80.21%	19.79%



- De los 2,057.5 impactos evaluados, 716.5 se asignaron a candidatas mujeres.

Categoría	Impactos totales	Impactos MUJERES	Impactos HOMBRES
Candidata/ Varias candidatas	716.5	716.5	
Candidato/ Varios candidatos	1,341.0		1,341.0
Varias candidaturas (mixto)	-	-	-
TOTAL	2,057.5	716.5	1,341.0
	100%	34.82%	65.18%



- De los 10,596 impactos evaluados, 10,596 se asignaron a candidatas mujeres.

Categoría	Impactos totales	Impactos MUJERES	Impactos HOMBRES
Candidata/ Varias candidatas	10,596.0	10,596	
Candidato/ Varios candidatos	-		-
Varias candidaturas (mixto)	-	-	-
TOTAL	10,596	10,596	-
	100%	100%	%



- De los 7,721 impactos evaluados, 7,721 se asignaron a candidatas mujeres.

Categoría	Impactos totales	Impactos MUJERES	Impactos HOMBRES
Candidata/ Varias candidatas	7,721	7,721	
Candidato/ Varios candidatos	-		-
Varias candidaturas (mixto)	-	-	-
TOTAL	7,721	7,721	-
	100%	100%	%



- De los 1,328 impactos evaluados, 1,328 se asignaron a candidatas mujeres.

Categoría	Impactos totales	Impactos MUJERES	Impactos HOMBRES
Candidata/ Varias candidatas	1,328	1,328	
Candidato/ Varios candidatos	-		-
Varias candidaturas (mixto)	-	-	-
TOTAL	1,328	1,328	-
	100%	100%	%

- morena** • De los 42,414 impactos evaluados, 21,207 se asignaron a candidatas mujeres.

Categoría	Impactos totales	Impactos MUJERES	Impactos HOMBRES
Candidata/ Varias candidatas	-	-	-
Candidato/ Varios candidatos	-	-	-
Varias candidaturas (mixto)	42,414	21,207	21,207
TOTAL	42,414	21,207	21,207
	100%	50.00%	50.00%



- De los 1,101.5 impactos evaluados, 550.8 se asignaron a candidatas mujeres.

Categoría	Impactos totales	Impactos MUJERES	Impactos HOMBRES
Candidata/ Varias candidatas	-	-	-
Candidato/ Varios candidatos	-	-	-
Varias candidaturas (mixto)	1,101.5	550.8	550.8
TOTAL	1,101.5	550.8	550.8
	100%	50.00%	50.00%



- De los 4,508 impactos evaluados, 2,254 se asignaron a candidatas mujeres.

Categoría	Impactos totales	Impactos MUJERES	Impactos HOMBRES
Candidata/ Varias candidatas	-	-	-
Candidato/ Varios candidatos	-	-	-
Varias candidaturas (mixto)	4,508	2,254	2,254
TOTAL	4,508	2,254	2,254
	100%	50.00%	50.00%

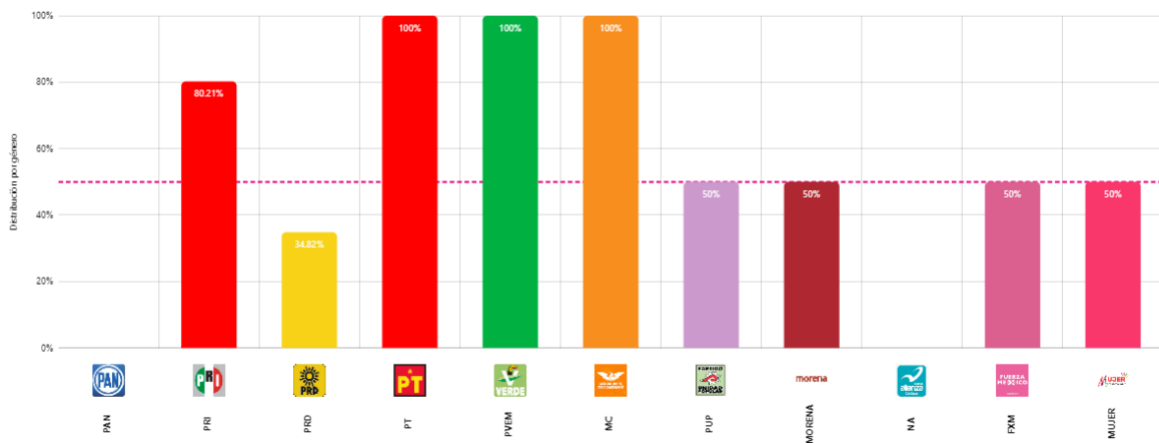


- De los 162 impactos evaluados, 81 se asignaron a candidatas mujeres.

Categoría	Impactos totales	Impactos MUJERES	Impactos HOMBRES
Candidata/ Varias candidatas	-	-	-
Candidato/ Varios candidatos	-	-	-
Varias candidaturas (mixto)	162	81	81
TOTAL	162	81	81
	100%	50.00%	50.00%

A continuación, se presentan los porcentajes de cumplimiento final para el cargo de diputaciones, que contempla desde el inicio del periodo de campaña hasta el 29 de mayo de 2024:

Gráfica 1. Cumplimiento para el cargo de Diputaciones



Esta información se puede consultar en el siguiente portal del Instituto: <https://pauta-paritaria.ine.mx/>

Resultados de la verificación para el cargo de ayuntamientos

Una vez analizadas las estrategias de transmisión ingresadas por los PPN y PPL se asocia cada folio del promocional al número de impactos ordenados para cada uno de ellos. A continuación, se presenta el número de impactos distribuidos para cada género.

La distribución de los impactos por género para el cargo de ayuntamientos es el siguiente:

Tabla 7. Distribución de los impactos por actor político

Partido	Candidata (A)	Varias candidatas (B)	Candidato (C)	Varios candidatos (D)	Varias candidaturas mixto (E)	Fuera del análisis (F)	Total (G)
PAN	-	-	-	-	-	12,514	12,514
PRI	-	4,272	-	-	8,980.5	22,694.5	35,947
PRD	-	716.5	-	-	-	10,202.5	10,919
PT	-	5,778	-	-	-	10,596	16,374
PVEM	-	1,763	1,435	-	-	7,721	10,919
Movimiento Ciudadano	-	3,099	-	-	-	1,723	4,822
morena	-	-	-	-	28,055	42,414	70,469
FXM	856	-	-	-	1,101.5	2,240.5	4,198
NA	-	-	-	-	-	10,269	10,269
PUP	-	-	-	-	-	4,822	4,822
MUJER	-	-	-	-	276	4,546	4,822
Total	856	15,628.5	1,435	-	38,413	129,742.5	186,075

Impactos considerados para la evaluación del 50% a candidatas
56,332.5 impactos

De los 56,332.5 impactos destinados a ayuntamientos, 16,484.5 (29.26%) se destinaron para promocionar candidatas, en contraste con los 1,435 (2.55%) que fueron asignados para candidatos hombres, Asimismo, 38,413 (68.19%) se destinaron para promocionar ambos géneros.

A continuación, se presenta el cumplimiento de los actores políticos para el cargo de ayuntamientos.

Cumplimiento para el cargo de ayuntamientos

De la verificación realizada, se concluye que PAN, NA y PUP **no produjeron materiales asignados a este cargo**, PRI, PRD, PT, PVEM, Movimiento Ciudadano, morena, FXM y MUJER **destinaron una proporción superior a 50%** de sus prerrogativas en radio y televisión a la promoción de candidatas.



- De los 13,252.5 impactos evaluados, 8,762.3 se asignaron a candidatas mujeres.

Categoría	Impactos totales	Impactos MUJERES	Impactos HOMBRES
Candidata/ Varias candidatas	4,272	4,272	
Candidato/ Varios candidatos	-		-
Varias candidaturas (mixto)	8,980.5	4,490.3	4,490.3
TOTAL	13,252.5	8,762.3	4,490.3
	100%	66.12%	33.88%



- De los 716.5 impactos evaluados, 716.5 se asignaron a candidatas mujeres.

Categoría	Impactos totales	Impactos MUJERES	Impactos HOMBRES
Candidata/ Varias candidatas	716.5	716.5	
Candidato/ Varios candidatos	-		-
Varias candidaturas (mixto)	-	-	-
TOTAL	716.5	716.5	-
	100%	100%	%



- De los 5,778 impactos evaluados, 5,778 se asignaron a candidatas mujeres.

Categoría	Impactos totales	Impactos MUJERES	Impactos HOMBRES
Candidata/ Varias candidatas	5,778	5,778	
Candidato/ Varios candidatos	-		-
Varias candidaturas (mixto)	-	-	-
TOTAL	5,778	5,778	-
	100%	100%	%



- De los 3,198 impactos evaluados, 1,763 se asignaron a candidatas mujeres.

Categoría	Impactos totales	Impactos MUJERES	Impactos HOMBRES
Candidata/ Varias candidatas	1,763	1,763	
Candidato/ Varios candidatos	1,435		1,435
Varias candidaturas (mixto)	-	-	-
TOTAL	3,198	1,763	1,435
	100%	55.13%	44.87%



- De los 3,099 impactos evaluados, 3,099 se asignaron a candidatas mujeres.

Categoría	Impactos totales	Impactos MUJERES	Impactos HOMBRES
Candidata/ Varias candidatas	3,099	3,099	
Candidato/ Varios candidatos	-		-
Varias candidaturas (mixto)	-	-	-
TOTAL	3,099	3,099	-
	100%	100%	%

- morena** • De los 28,055 impactos evaluados, 14,027.5 se asignaron a candidatas mujeres.

Categoría	Impactos totales	Impactos MUJERES	Impactos HOMBRES
Candidata/ Varias candidatas	-	-	
Candidato/ Varios candidatos	-		-
Varias candidaturas (mixto)	28,055	14,027.5	14,027.5
TOTAL	28,055	14,027.5	14,027.5
	100%	50.00%	50.00%



- De los 1,957.5 impactos evaluados, 1,406.8 se asignaron a candidatas mujeres.

Categoría	Impactos totales	Impactos MUJERES	Impactos HOMBRES
Candidata/ Varias candidatas	856	856	
Candidato/ Varios candidatos	-		-
Varias candidaturas (mixto)	1,101.5	550.8	550.8
TOTAL	1,957.5	1,406.8	550.8
	100%	71.86%	28.14%

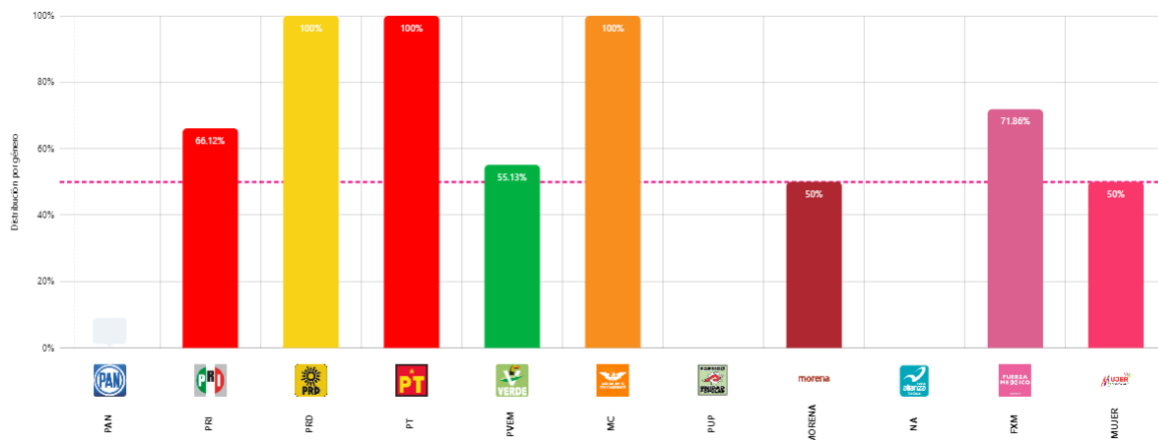


- De los 276 impactos evaluados, 138 se asignaron a candidatas mujeres.

Categoría	Impactos totales	Impactos MUJERES	Impactos HOMBRES
Candidata/ Varias candidatas	-	-	
Candidato/ Varios candidatos	-		-
Varias candidaturas (mixto)	276	138	138
TOTAL	276	138	138
	100%	50.00%	50.00%

A continuación, se presentan los porcentajes de cumplimiento final para el cargo de ayuntamientos, que contempla desde el inicio del periodo de campaña hasta el 29 de mayo de 2024:

Gráfica 2. Cumplimiento para el cargo de Ayuntamientos



Esta información se puede consultar en el siguiente portal del Instituto: <https://pauta-paritaria.ine.mx/>

Garantía de audiencia

En seguimiento a la metodología para la elaboración de los informes de distribución de promocionales de radio y televisión en razón de género, con fecha 5 de junio de 2024, la Licda. Yessica Alarcón Góngora, Encargada de Despacho de la Dirección Ejecutiva de Prerrogativas y Partidos Políticos del INE, mediante oficio INE/DEPPP/DE/DATE/2939/2024, le comunicó a los Representantes del Partido de la Revolución Democrática ante el Consejo General y el Comité de Radio y Televisión del Instituto Nacional Electoral, los resultados preliminares del cumplimiento de la pauta paritaria, señalándole que el partido político no cumplió con el porcentaje mínimo requerido para las candidatas mujeres postuladas al cargo de diputaciones locales en el estado de Oaxaca..

En aras de garantizar lo mandatado en el considerando 41 del Acuerdo identificado con la clave INE/CG681/2023 respecto a que los partidos políticos podrán formular las observaciones que consideren pertinentes al resultado de la verificación de la distribución de promocionales en razón de género, se les otorgó un plazo de cinco días, contados a partir de la notificación del oficio, para ejercer su derecho de audiencia respecto a los resultados preliminares de la verificación realizada.

Con fecha 10 de junio de 2024, mediante oficio LAPZ-003/2024, el Lic. Luis Alejandro Padilla Zepeda, Representante Propietario del Partido de la Revolución Democrática ante el Comité de Radio y Televisión del INE, solicitó ... *“se revise el número de impactos de la promoción a las candidaturas de mujeres y se funde y motive la determinación, en caso de que ésta, se mantenga en el mismo sentido, la interpretación y aplicación de la metodología para dicho cumplimiento.”*

Mediante oficio INE/DEPPP/DE/DATE/3025/2024, de fecha 12 de junio de 2024, la Licda. Yessica Alarcón Góngora, Encargada de Despacho de la Dirección Ejecutiva de Prerrogativas y Partidos Políticos del INE, da respuesta al oficio LAPZ-003/2024, en el que detalla la metodología utilizada para evaluar el cumplimiento de los partidos políticos, y le informa que, de la revisión efectuada por esa Dirección Ejecutiva, se tuvo como resultado que:

- *“Para el caso de Oaxaca, se observa que, para la elección de diputaciones locales, de los materiales destinados a dicho cargo se destinaron 716.5 impactos para candidatas mujeres y 1,341 para hombres. Respecto a la elección de ayuntamientos, de los materiales asignados a este cargo se destinaron la totalidad de impactos (716.5) para promocionar a sus candidatas mujeres...”*
- *“En ese sentido, después de la verificación realizada de los promocionales solicitados se confirman en las tres entidades los resultados...”*
- *“Finalmente, se informa que el partido político de la Revolución Democrática no cumplió con el porcentaje mínimo requerido para las candidatas mujeres postuladas al cargo de diputaciones locales en Oaxaca y ayuntamientos en Puebla y Querétaro.”*

Ratificando así la clasificación por cargo realizada por este Instituto, de conformidad con la normativa.

Así mismo, es importante señalar que, mediante oficio INE/DEPPP/DE/DATE/2944/2024, la Dirección Ejecutiva de Prerrogativas y Partidos Políticos del INE, dio a conocer a este Instituto, los resultados preliminares del cumplimiento de la pauta paritaria de los PL, a efecto de que el OPLE les notificara a los PL, lo cual se realizó mediante correo electrónico de fecha 19 de junio de 2024, en el que se señaló que en aras de garantizar lo mandatado en el considerando 41 del Acuerdo identificado con la clave INE/CG681/2023, podrían

formular las observaciones que considerasen pertinentes al resultado de la verificación de la distribución de promocionales en razón de género, en un plazo de hasta cinco días contados a partir de la notificación. El cuál venció sin que ningún PL manifestara alguna observación.