



COLEGIO DE PROFESIONISTAS COMPARTIR CONOCIMIENTO A. C.

Oaxaca de Juárez, Oaxaca, a 21 de mayo de 2024.

ASUNTO: Se remite información sobre encuesta de preferencia electoral.
INSTITUTO ESTATAL ELECTORAL Y DE PARTICIPACIÓN CIUDADANA DE OAXACA.

RECIBIDO
21 MAYO 2024
RECIBI LO ESCRITO AL REVERSO
OFICINA DE PARTES
HORA 10:30 FIRMA [Firma]

LCDA. ILIANA ARACELI HERNÁNDEZ GÓMEZ
SECRETARÍA EJECUTIVA DEL
INSTITUTO ESTATAL ELECTORAL
Y DE PARTICIPACIÓN CIUDADANA DE OAXACA
PRESENTE:

En el marco del proceso electoral ordinario 2023- 2024, iniciado en el mes de septiembre de 2023, el Colegio de Profesionistas Compartir Conocimiento A.C, a través de la Coordinación General de Estudios de Opinión, con el objeto de fortalecer la participación ciudadana, impulsar la democracia y contribuir a una opinión pública mejor informada, arrancó con diversos ejercicios demoscópicos en campo para determinar tendencias y preferencias electorales y así generar herramientas de análisis para futuros estudios de naturaleza académica, que se pretende sean expuestos en foros especializados.

En ese sentido y tomando en cuenta que la regulación mexicana se basa en un régimen de transparencia y máxima publicidad, que busca con la difusión y el respaldo metodológico de las encuestas publicadas contribuir a un ejercicio más pleno del derecho al acceso a la información, se entrega copia en forma impresa y magnética de la siguiente encuesta:

Fecha de Publicación	Preferencias Electorales	Medio donde se difundió
21 de mayo de 2024	Encuesta de seguimiento Candidaturas de concejalías al Ayuntamiento en el Municipio de Santa Cruz Xoxocotlán, Oaxaca, 2024.	Página de red social de Facebook: Colegio de Profesionistas Compartir Conocimiento A.C

Se adjunta al presente lo siguiente:

1. Informe de registro de encuesta de preferencia electoral.
2. Resultados de encuesta.
3. Sobre con CD que contiene el estudio en versión PDF, publicado el 21 de mayo de 2024, y la base de datos del estudio en archivo Microsoft Excel.

Lo anterior, en cumplimiento con lo dispuesto en el Reglamento de Elecciones, respecto a las obligaciones vigentes en materia de publicación de encuestas por muestreo o sondeos de opinión.

Quedamos a su disposición en el teléfono 951 246 4229 y correo electrónico presidencia.cpc@gmail.com, sin otro particular, aprovecho la ocasión para enviarle un cordial saludo.



RESPETUOSAMENTE

MTRO. JUAN CARLOS CHÁVEZ MARTÍNEZ
COORDINADOR GENERAL DE ESTUDIOS DE OPINIÓN
COLEGIO DE PROFESIONISTAS COMPARTIR CONOCIMIENTO A.C



COLEGIO
DE PROFESIONISTAS
compartir conocimiento

COLEGIO DE PROFESIONISTAS COMPARTIR CONOCIMIENTO A. C.

**INFORME DE REGISTRO DE ENCUESTA ELECTORAL EN EL MUNICIPIO DE SANTA
CRUZ XOXOCOTLÁN**

Contenido

Datos

Fecha de entrega en Oficialía de Partes del IEPPCO	21 de mayo de 2024
Quién entregó	Colegio de Profesionistas Compartir Conocimiento A.C.
Quien solicitó	Colegio de Profesionistas Compartir Conocimiento A.C.
Quién realizó	Colegio de Profesionistas Compartir Conocimiento A.C, a través de la Coordinación General de Estudios de Opinión.
Quién patrocinó o pagó	Colegio de Profesionistas Compartir Conocimiento A.C.
Quién ordenó	Colegio de Profesionistas Compartir Conocimiento A.C.
Medio de publicación	Página de red social de Facebook: Colegio de Profesionistas Compartir Conocimiento A.C. Disponible para su consulta en: https://www.facebook.com/ColegioDeProfesionistas/?locale=es_LA
Fecha de publicación	21 de mayo de 2024

Objetivo

Objetivo	El objetivo de esta indagación de trabajo de campo, es un seguimiento de las preferencias electorales en la demarcación municipal de Santa Cruz Xoxocotlán, Oaxaca, en la etapa intermedia de campañas políticas de concejalías en el Proceso Electoral Ordinario 2023-2024. Este ejercicio investigativo tiene como propósito fundamental proporcionar una radiografía detallada del panorama político en este momento específico.
----------	---



Diseño Muestral

Marco muestral	<p>Para la realización de la encuesta se utilizó como marco muestral el listado de las secciones electorales consultadas en la página del IEEPCO, específicamente se utilizó el cómputo municipal del proceso electoral local ordinario 2020-2021 del municipio de Santa Cruz Xoxocotlán, Oaxaca.</p> <p>Contrastada con la población votante (+18 años) proporcionados por el Censo de Población y Vivienda de 2020 del INEGI, tomando en cuenta una muestra proporcional, estratificada y significativa de la localidad.</p>																																																																																								
Definición de la población	<p>Mediante un proceso de visita domiciliaria, distribuidas de manera proporcional en las secciones electorales de mayor relevancia en términos electorales.</p>																																																																																								
Procedimiento de selección de unidades	<p>La asignación de las encuestas en las diversas secciones electorales del Municipio de Santa Cruz Xoxocotlán, se configuró de la siguiente manera:</p> <table border="1" data-bbox="716 1024 1256 1938"><thead><tr><th>Consecutivo</th><th>Sección Electoral</th><th>Votación en la última elección</th><th>Muestra</th></tr></thead><tbody><tr><td>1</td><td>1722</td><td>6098</td><td>146</td></tr><tr><td>2</td><td>1720</td><td>3933</td><td>94</td></tr><tr><td>3</td><td>1718</td><td>3344</td><td>80</td></tr><tr><td>4</td><td>1728</td><td>3253</td><td>78</td></tr><tr><td>5</td><td>1726</td><td>2884</td><td>69</td></tr><tr><td>6</td><td>1727</td><td>2642</td><td>63</td></tr><tr><td>7</td><td>1723</td><td>2120</td><td>51</td></tr><tr><td>8</td><td>1721</td><td>2102</td><td>50</td></tr><tr><td>9</td><td>1725</td><td>2089</td><td>50</td></tr><tr><td>10</td><td>1719</td><td>1708</td><td>41</td></tr><tr><td>11</td><td>1717</td><td>1698</td><td>41</td></tr><tr><td>12</td><td>1724</td><td>1498</td><td>36</td></tr><tr><td>13</td><td>1729</td><td>1444</td><td>35</td></tr><tr><td>14</td><td>1715</td><td>1404</td><td>34</td></tr><tr><td>15</td><td>037</td><td>1207</td><td>29</td></tr><tr><td>16</td><td>1713</td><td>990</td><td>24</td></tr><tr><td>17</td><td>1716</td><td>980</td><td>23</td></tr><tr><td>18</td><td>1714</td><td>849</td><td>20</td></tr><tr><td>19</td><td>1712</td><td>819</td><td>20</td></tr><tr><td>20</td><td>038</td><td>771</td><td>18</td></tr><tr><td colspan="3">Total de encuestas</td><td>1,002</td></tr></tbody></table>	Consecutivo	Sección Electoral	Votación en la última elección	Muestra	1	1722	6098	146	2	1720	3933	94	3	1718	3344	80	4	1728	3253	78	5	1726	2884	69	6	1727	2642	63	7	1723	2120	51	8	1721	2102	50	9	1725	2089	50	10	1719	1708	41	11	1717	1698	41	12	1724	1498	36	13	1729	1444	35	14	1715	1404	34	15	037	1207	29	16	1713	990	24	17	1716	980	23	18	1714	849	20	19	1712	819	20	20	038	771	18	Total de encuestas			1,002
Consecutivo	Sección Electoral	Votación en la última elección	Muestra																																																																																						
1	1722	6098	146																																																																																						
2	1720	3933	94																																																																																						
3	1718	3344	80																																																																																						
4	1728	3253	78																																																																																						
5	1726	2884	69																																																																																						
6	1727	2642	63																																																																																						
7	1723	2120	51																																																																																						
8	1721	2102	50																																																																																						
9	1725	2089	50																																																																																						
10	1719	1708	41																																																																																						
11	1717	1698	41																																																																																						
12	1724	1498	36																																																																																						
13	1729	1444	35																																																																																						
14	1715	1404	34																																																																																						
15	037	1207	29																																																																																						
16	1713	990	24																																																																																						
17	1716	980	23																																																																																						
18	1714	849	20																																																																																						
19	1712	819	20																																																																																						
20	038	771	18																																																																																						
Total de encuestas			1,002																																																																																						



Procedimiento de estimación	<p>Se seleccionaron 20 puntos de levantamiento correspondientes a las secciones electorales consultadas en la página de internet del IEEPCO https://www.ieepco.org.mx/computos2020/concejales.html</p> <p>Las secciones electorales se ordenaron de mayor a menor de acuerdo con el tamaño de su lista nominal de electores. Las 20 secciones electorales se eligieron de forma aleatoria sistemática.</p>
Tamaño y Forma de obtención de la muestra	<p>En total se realizaron 900 entrevistas personales, cara a cara, en la vivienda de las personas seleccionadas. El criterio de elegibilidad es que fueran personas mayores de 18 años y vivieran en el domicilio seleccionado.</p>
Calidad de la estimación (confianza y error máximo en la muestra seleccionada para cada distribución de preferencia o tendencia)	<p>Las encuestas levantadas tienen un porcentaje de confianza del 98% con un margen de error de ± 2 (2%) con una heterogeneidad del 50%.</p>
Frecuencia y tratamiento de la no respuesta	<p>2% frecuencia de la no respuesta. El tratamiento se maneja como valores perdidos o missing values</p>
Tasa general de rechazo a la entrevista	<p>10% tasa de rechazo a la entrevista, 102 rechazos a entrevista por cada 1002 encuestas</p>

Método de recolección

Método de recolección de la información	<p>Las entrevistas se realizaron personalmente, cara a cara usando encuestas impresas, en la vivienda de cada persona entrevistada.</p> <p>Fue requisito para hacer la encuesta que la persona entrevistada viva en el domicilio seleccionado, que sea mayor de edad y que cuente con credencial para votar vigente al momento de la entrevista</p> <p>Para el estudio, integrantes del Colegio de Profesionistas Compartir Conocimiento A. C. capacitaron a los encuestadores para estandarizar las metodologías de selección del entrevistado y la aplicación del cuestionario.</p>
Fecha de recolección de la información	<p>Las fechas de realización del estudio son del 13 al 17 de mayo de 2024, en el levantamiento participaron 10 encuestadores y 2 supervisores.</p>



Cuestionario o instrumentos de captación utilizados para generar la información publicada (fraseo)



ENCUESTA DE SEGUIMIENTO ELECTORAL EN EL MUNICIPIO DE SANTA CRUZ XOXCOTLAN

Nombre completo:
Celular:

01. ¿Ha tenido contacto con alguna de la personas candidatas? Indique con quién en una sola respuesta.

	Marque con una X
Nancy Benitez	
Chente Castellanos	
Freddy Gil	

02. ¿Quién de los siguientes candidatos y candidata considera usted que tiene las mejores propuestas?

	Marque con una X
Nancy Benitez	
Chente Castellanos	
Freddy Gil	

03. ¿Quién de los siguientes candidatos y candidata considera usted más honesto?

	Marque con una X
Nancy Benitez	
Chente Castellanos	
Freddy Gil	

04. ¿Por cuál de los siguientes partidos votaría usted para la Presidencia Municipal de Xoxocotlán? Indicar solo una respuesta.

Partido	Marque con una X	Partido	Marque con una X
MORENA		PT	
PRI		Fuerza por México	
PAN		Nueva Alianza	
PRD		Unidad Popular	
VERDE			

05. ¿Por qué partido político usted no votaría?

Partido	Marque con una X	Partido	Marque con una X
MORENA		PT	
PRI		Fuerza por México	
PAN		Nueva Alianza	
PRD		Unidad Popular	
VERDE			

06. Si el día de hoy fueran las elecciones para Presidente Municipal de Santa Cruz Xoxocotlán, ¿Por quién votaría usted?

Ciudadano	Sí votaría	No Votaría
Nancy Benitez		
Chente Castellanos		
Freddy Gil		

07. Si alguien le ofreciera comprar su voto, ¿usted lo permitiría?

SI	NO

08. Con base a los resultados del gobierno municipal actual, ¿considera usted que Chente Castellanos debe reelegirse?

SI	NO

09. ¿Cuál es el principal problema que heredara la actual administración al pueblo de Santa Cruz Xoxocotlán? Se pueden indicar dos o más respuestas.

	Marque con una X
Basura	
Inseguridad	
Falta de agua	
Falta de obras públicas	
Deuda pública municipal	
Mencione otro	

10. ¿Qué medio de comunicación social considera usted más efectivo para convencer a los ciudadanos?

Medio	Marque con una X
Espectaculares	
Radio	
Tv	
Facebook	
Calcas	
Bardas	
Indique otro	

Procesamiento

Denominación del software utilizado para el procesamiento

Para construcción de base de datos: Programación avanzada de Microsoft Excel.
Presentación de datos: Microsoft PowerPoint
Concentrado y validación en Programación Excel, con uso de tablas dinámicas.



COLEGIO DE PROFESIONISTAS COMPARTIR CONOCIMIENTO A. C.

Base de datos electrónicos	Se adjunta el archivo de Microsoft Excel con la base de datos de la encuesta sobre las preferencias electorales en el municipio de Santa Cruz Xoxocotlán, Oaxaca.
----------------------------	---

Principales resultados

Resultados	Se adjunta la encuesta publicada en la página de red social de Facebook: Colegio de Profesionistas Compartir Conocimiento A.C.
------------	--

Autoría y financiamiento

Persona física o moral	Colegio de Profesionistas Compartir Conocimiento A.C.
Nombre del representante	Mtro. Juan Carlos Chávez Martínez, Coordinador General de Estudios de Opinión del Colegio de Profesionistas Compartir Conocimiento A.C.
Autoría y Financiamiento	La realización y diseño de la encuesta son responsabilidad del Colegio de Profesionistas Compartir Conocimiento A.C.
Teléfono	951 246 4229
Correo electrónico	presidencia.cpcc@gmail.com
Recursos aplicados	\$14,000.00
Patrocinados	No aplica
Factura	No aplica

Respaldo profesional y/o académico

Asociación a la que pertenece	Colegio de Profesionistas Compartir Conocimiento A.C.
Estudios en la materia/documentación que acredite especialización	<p>El Colegio de Profesionistas Compartir Conocimiento, con sede en Oaxaca, es una organización académica, instalada ante notario público y constituida mediante instrumento público número ciento dieciocho mil doscientos cincuenta (118,250), volumen mil novecientos seis (1,906), de fecha 31 de enero de 2014, y registrada ante el Gobierno Federal, con trayectoria en nuestra entidad, además de Hidalgo, Quintana Roo, Puebla, Tamaulipas y Ciudad de México.</p> <p>Somos un grupo de alrededor de 200 profesionistas de distinta índole organizados en 25 Coordinaciones Generales que, además de actividades de profesionalización permanente, generamos investigación y estudios de opinión pública.</p> <p>Dentro de nuestra experiencia como casa encuestadora, a través de la Coordinación General de Estudios de Opinión Pública del Colegio, hemos desarrollado diversas mediciones de opinión pública como:</p> <ul style="list-style-type: none">▪ Sondeos de opinión pública (alrededor de 24) de 2019 a 2021 sobre temas de interés general para alimentar publicaciones propias del colegio.▪ Estudio de audiencias para el Grupo Radiofónico FM Radio y sus 11 estaciones, para el registro del Instituto Federal de Telecomunicaciones y Radiodifusión.▪ Encuestas de preferencias electorales diversas en Oaxaca de Juárez, Santa Lucía del Camino, y Santa Cruz Xoxocotlán.



COLEGIO
DE PROFESIONISTAS
compartir conocimiento

COLEGIO DE PROFESIONISTAS COMPARTIR CONOCIMIENTO A. C.

- Asimismo, en Tijuana, Ciudad Victoria y en San Fernando, en el Estado de Tamaulipas.

El presente estudio, estuvo a cargo del Mtro. Juan Carlos Chávez Martínez, Coordinador General de Estudios de Opinión del Colegio de Profesionistas Compartir Conocimiento A.C.



COLEGIO
de PROFESIONISTAS
compartir conocimiento

**Colegio de Profesionistas “Compartir
Conocimiento” A.C.**

ENCUESTA DE SEGUIMIENTO

CANDIDATURAS DE CONCEJALÍAS AL AYUNTAMIENTO

EN EL MUNICIPIO DE SANTA CRUZ XOXOCOTLÁN, OAXACA

2024

21 de mayo de 2024

Encuesta levantada del 13 al 17 de mayo de 2024

1. Introducción

El presente informe de resultados corresponde a la encuesta levantada del 13 al 17 de mayo de 2024 en el Municipio de Santa Cruz Xoxocotlán, Oaxaca, lo anterior en el contexto del Proceso Electoral Ordinario 2023-2024.

El trabajo de campo es un seguimiento de las preferencias electorales, referentes a las candidaturas de concejales al Ayuntamiento, los datos muestran preferencias en una etapa intermedia de campañas políticas.

Encuesta levantada del 13 al 17 de mayo de 2024

Como siempre, es necesario destacar que el trabajo de este Colegio de Profesionistas se lleva a cabo con los más altos estándares de capacitación, encuesta en campo, captura de información y análisis de datos además de observar las normas estadísticas para asegurar muestras estadísticamente significativas y proporcionales con la población en edad de votar en el Municipio de Santa Cruz Xoxocotlán, Oaxaca.

Para el caso que nos ocupa, se tomó en cuenta la población votante (+18 años) proporcionados por el Censo de Población y Vivienda de 2020 del INEGI y se tomó en cuenta una muestra proporcional, estratificada y significativa de la localidad.

2. Nota metodológica

Se emplearon fórmulas estadísticas para la obtención de muestras aleatorias estratificadas, calculando una muestra requerida de 1,002 encuestas, distribuidas de manera proporcional en las secciones electorales de mayor relevancia en la última elección municipal.

En consecuencia, las encuestas recolectadas ostentan un nivel de confianza del 98%, con un margen de error de $\pm 2\%$, y considerando una heterogeneidad del 50%.

Es necesario destacar que se llevó a cabo la realización de 900 encuestas efectivas mediante un proceso de visita domiciliaria.

Encuesta levantada del 13 al 17 de mayo de 2024

2. Nota metodológica

La asignación de las encuestas en las diversas secciones electorales del Municipio de Santa Cruz Xoxocotlán, Oaxaca, se configuró de la siguiente manera:

Consecutivo	Sección Electoral	Votación en la última elección	Muestra
1	1722	6098	146
2	1720	3933	94
3	1718	3344	80
4	1728	3253	78
5	1726	2884	69
6	1727	2642	63
7	1723	2120	51
8	1721	2102	50
9	1725	2089	50
10	1719	1708	41
11	1717	1698	41
12	1724	1498	36
13	1729	1444	35
14	1715	1404	34
15	037	1207	29
16	1713	990	24
17	1716	980	23
18	1714	849	20
19	1712	819	20
20	038	771	18
Total de encuestas			1,002


Encuesta levantada del 13 al 17 de mayo de 2024

Respecto a esta nota metodológica, cabe mencionar que como toda encuesta ha habido un índice de rechazo, esto es, que de cada 10 encuestas levantadas casa por casa hubo 1 (un/una) ciudadano/a que no quiso contestar, por lo que se continuó la encuesta en campo hasta obtener la muestra exacta.

Para el caso del Municipio de Santa Cruz Xoxocotlán, Oaxaca, solo se lograron realizar **900 encuestas efectivas**.

Encuesta levantada del 13 al 17 de mayo de 2024

3. Análisis y resultado de la pregunta número 1.



01. ¿Ha tenido contacto con alguna de las personas candidatas? Indique con quién en una sola respuesta.

Nota: La sumatoria de porcentajes no da 100% ya que hay un 3% de valores perdidos.

Encuesta levantada del 13 al 17 de mayo de 2024


Análisis

Los datos muestran una coherencia con los resultados previamente obtenidos en encuestas anteriores. No obstante, dada la fase intermedia de las campañas, se observa que las personas encuestadas muestran un mayor nivel de información y están tomando decisiones más deliberadas.

En referencia a la candidata Nancy Benítez, el 48% de las personas encuestadas en Xoxocotlán reportaron haber tenido algún tipo de contacto con ella. Por otro lado, Chente Castellanos se sitúa en segundo lugar con un 32% de menciones, mientras que Fredy Gil ocupa el tercer lugar con un 17%.

Encuesta levantada del 13 al 17 de mayo de 2024

3. Análisis y resultado de la pregunta número 2.



02. ¿Quién de los siguientes candidatos y candidata considera usted que tiene las mejores propuestas?

Nota: La sumatoria de porcentajes no da 100% ya que hay un 1% de valores perdidos.

Encuesta levantada del 13 al 17 de mayo de 2024

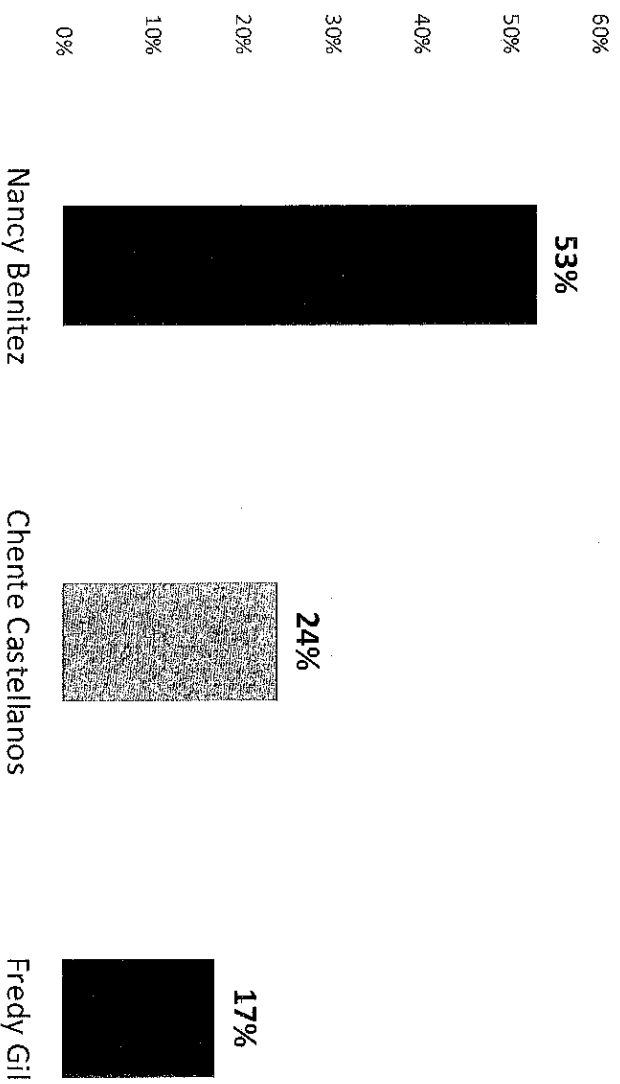
Análisis

Cuando se indaga sobre quién presenta las mejores propuestas, se observa un incremento en las preferencias. Específicamente, el caso de la candidata Nancy Benítez, el 53% de las personas encuestadas mencionaron que ella posee las mejores propuestas de campaña.

En contraste, el 26% expresó que el candidato Chente Castellanos presenta buenas propuestas, mientras que un 20% indicó que Fredy Gil es el que tiene las mejores propuestas. Es relevante destacar que Fredy Gil experimenta un aumento en las preferencias en este rubro.

Encuesta levantada del 13 al 17 de mayo de 2024

3. Análisis y resultado de la pregunta número 3.



03. ¿Quién de los siguientes candidatos y candidata considera usted más honesto?

Nota: La sumatoria de porcentajes no da 100% ya que hay un 6% de valores perdidos.

Encuesta levantada del 13 al 17 de mayo de 2024

Análisis

En la categoría de honestidad, Nancy Benítez ocupa el primer lugar con un 53%. Respecto a Chente Castellanos, solo el 24% de los encuestados lo perciben como honesto, mientras que para el candidato Fredy Gil, este porcentaje se reduce aún más, con solo un 17% de menciones en este sentido.

Es importante señalar que el atributo de honestidad tiende a disminuir o verse comprometido, dado que comúnmente se asocia a los políticos con deshonestidad y corrupción.

Encuesta levantada del 13 al 17 de mayo de 2024

3. Análisis y resultado de la pregunta número 4.



04. ¿Por cuál de los siguientes partidos votaría usted para la Presidencia Municipal de Xoxocotlán?
Indicar sólo una respuesta.

Nota: La sumatoria de porcentajes no da 100% ya que hay un 2% de valores perdidos.

Encuesta levantada del 13 al 17 de mayo de 2024

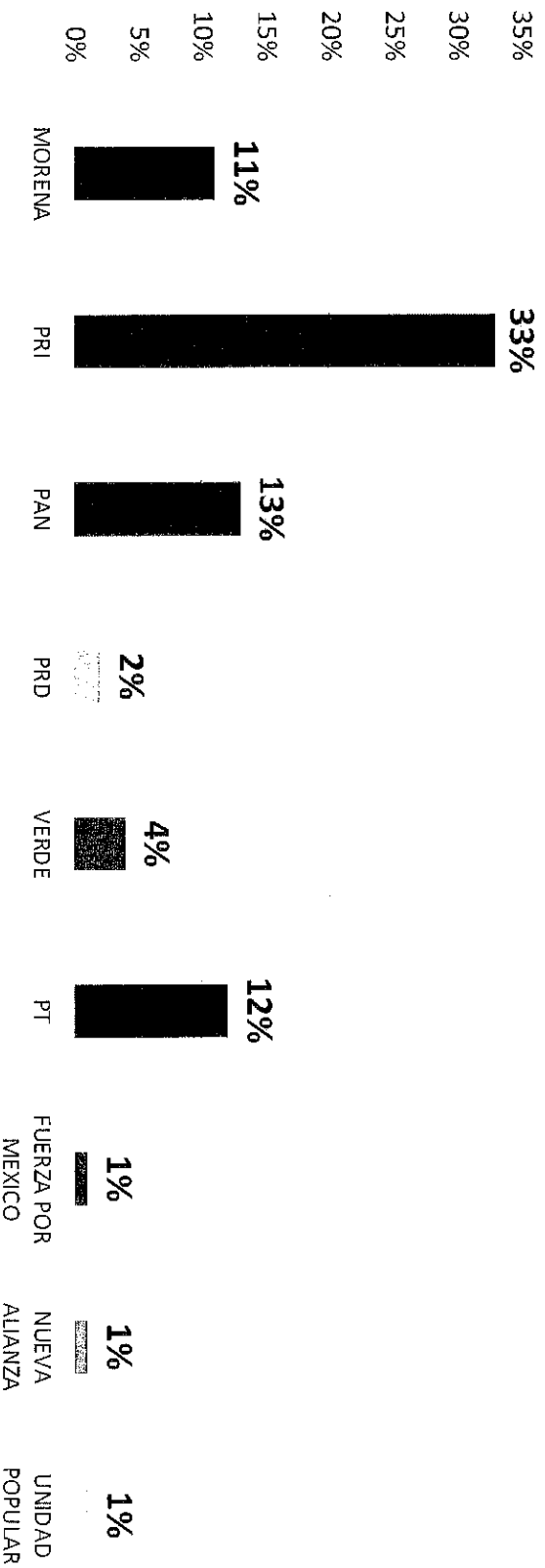
Análisis

El partido MORENA se encuentra en la posición líder, con un 54% de las personas encuestadas manifestando su intención de votar por este partido. Le sigue el Partido del Trabajo con un 16%, mientras que el PRI ocupa el tercer lugar con un 15%. Otros partidos de menor envergadura, como Nueva Alianza, obtuvieron un 6%, mientras que el PAN alcanzó un 3%.

Estos resultados sugieren que las coaliciones o candidaturas comunes no lograrán aumentar significativamente su votación, dado que el porcentaje de votos que podrían aportar a los partidos principales es bastante reducido.

Encuesta levantada del 13 al 17 de mayo de 2024

3. Análisis y resultado de la pregunta número 5.



05. ¿Por qué partido político usted no votaría?

Nota: La sumatoria de porcentajes no da 100% ya que hay un 22% de valores perdidos, indecisos.

Encuesta levantada del 13 al 17 de mayo de 2024

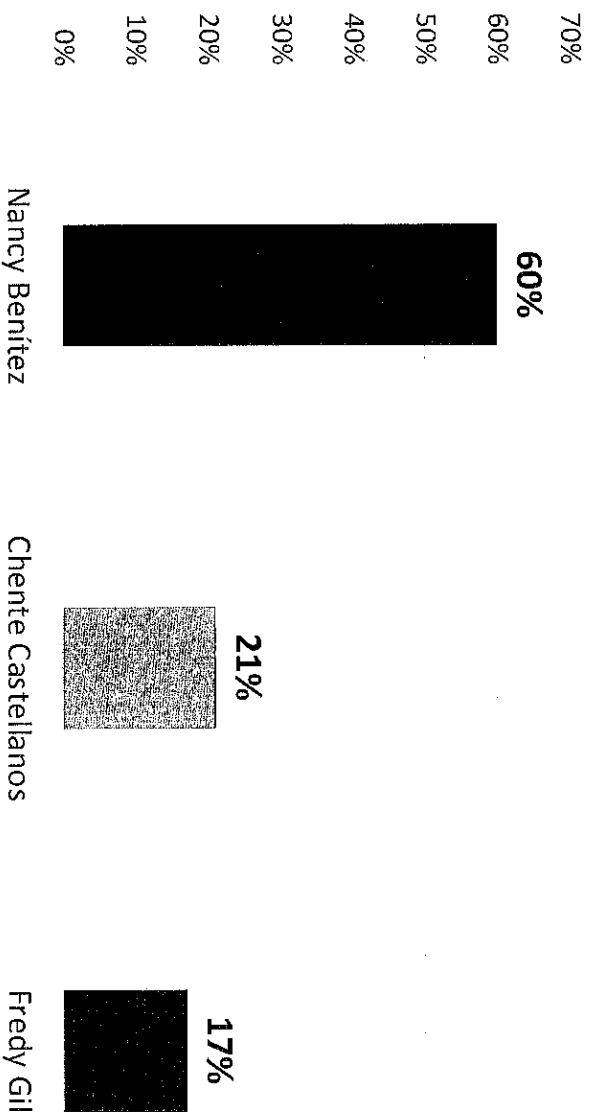
Análisis

Esta pregunta plantea un escenario contrafactual y busca determinar por qué partidos políticos la ciudadanía de Xoxocotlán no emitiría su voto. Se espera que haya coherencia entre las respuestas proporcionadas en esta pregunta y en la anterior (pregunta 4). Además, los resultados obtenidos sugieren que aunque algunos partidos políticos podrían aspirar a incrementar su nivel de votación, esta probabilidad se ve disminuida con la pregunta planteada.

En este contexto, el 33% de las personas encuestadas expresó que no votaría por el PRI, mientras que un 13% indicó que no lo haría por el PAN. Por otro lado, un 12% señaló que no votaría por el Partido del Trabajo. Es importante tener en consideración, respecto a MORENA, que existe un 11% de las personas encuestadas que declararon que no votarían por este partido, a pesar de su reconocida marca y popularidad.

Encuesta levantada del 13 al 17 de mayo de 2024

3. Análisis y resultado de la pregunta número 6.



06. Si el día de hoy fueran las elecciones para Presidente Municipal de Santa Cruz Xoxocotlán,
¿Por quién votaría usted?

Nota: La sumatoria de porcentajes no da 100% ya que hay un 2% de valores perdidos.

Encuesta levantada del 13 al 17 de mayo de 2024

Análisis

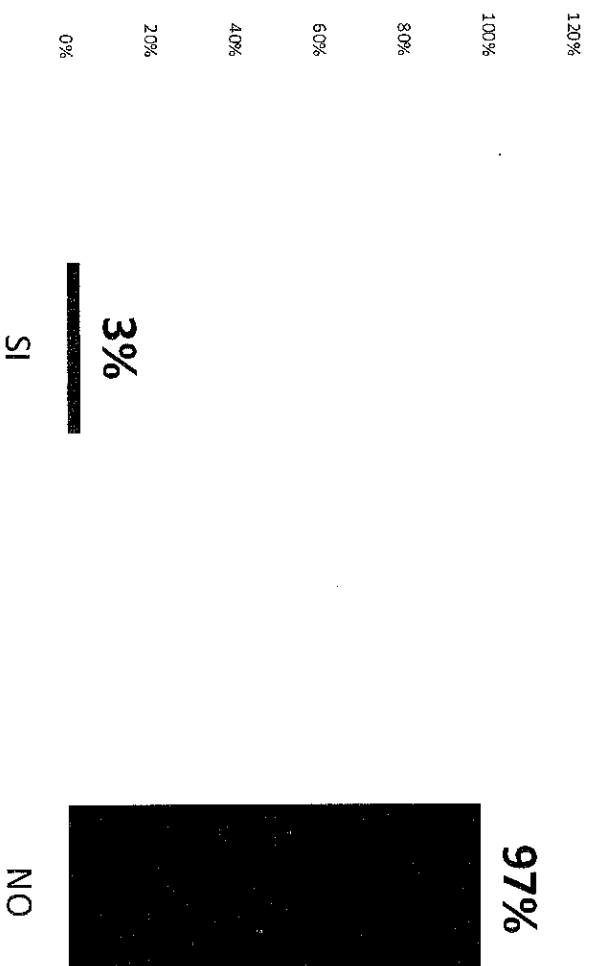
Esta pregunta resulta fundamental al estimar la preferencia electoral efectiva hacia la candidata y los candidatos. Según los datos recopilados, el 60% de las personas encuestadas manifestaron su intención de votar por Nancy Benítez como Presidenta Municipal de Santa Cruz Xoxocotlán, lo que la sitúa en el primer lugar de las preferencias electorales del municipio.

En segundo lugar se encuentra Chente Castellanos, con un 21% de las preferencias, mientras que Fredy Gil ocupa el tercer lugar con un 17%.

Los datos revelan una consistencia significativa: en el caso de Nancy Benítez, se mantienen estables tanto los niveles de conocimiento como la preferencia electoral. Por otro lado, la preferencia hacia Chente Castellanos experimenta una ligera disminución, mientras que para Fredy Gil se observa un leve aumento en la preferencia.

Encuesta levantada del 13 al 17 de mayo de 2024

3. Análisis y resultado de la pregunta número 7.



07. Si alguien le ofreciera comprar su voto, ¿usted lo permitiría?

Encuesta levantada del 13 al 17 de mayo de 2024


Análisis

La ciudadanía encuestada en el Municipio de Santa Cruz Xoxocotlán indicó que, en caso de que alguien intentara comprar su voto, no lo aceptarían en un porcentaje cercano al 97%, mientras que solo un 3% afirmó que sí aceptaría la compra de su voto.

Es importante resaltar que, en general, cuando se plantean este tipo de preguntas, las personas tienden a no ser completamente sinceras debido al escrutinio social asociado con este tipo de comportamientos.

Encuesta levantada del 13 al 17 de mayo de 2024

3. Análisis y resultado de la pregunta número 8.



08. Con base a los resultados del gobierno municipal actual, ¿considera usted que Chente Castellanos debe reelegirse?

Encuesta levantada del 13 al 17 de mayo de 2024


Análisis

Según los resultados de la encuesta realizada, el 76% de las personas encuestadas expresaron su desacuerdo con la posible reelección de Chente Castellanos, en contraste con el 24% que indicó estar de acuerdo con dicha reelección.

De manera objetiva, estos resultados evidencian un nivel significativo de descontento social y una baja preferencia electoral hacia Chente Castellanos, lo cual podría estar asociado a la desaprobación de su gestión.

Encuesta levantada del 13 al 17 de mayo de 2024

3. Análisis y resultado de la pregunta número 9.



09. ¿Cuál es el principal problema que heredará la actual administración al pueblo de Santa Cruz Xoxocotlán? Se pueden indicar dos o más respuestas.

Nota: La suma de los porcentajes no es 100% ya que los encuestados contestaron más de una opción.

Encuesta levantada del 13 al 17 de mayo de 2024


Análisis

Contestando a la pregunta sobre los problemas que heredará la actual administración, surgieron los siguientes puntos:

- En primer lugar, el 45% de la población identificó la falta de obras públicas municipales como el principal problema.
- En segundo lugar, el 39% de las personas encuestadas señaló el problema de la basura, destacando la necesidad de encontrar soluciones a corto y mediano plazo.
- En tercer lugar, se encuentra el tema de la inseguridad, el cual fue mencionado por el 35% de los encuestados.
- Finalmente, el problema del agua fue mencionado por un 25% de la población, evidenciando su carácter recurrente y su relevancia en la agenda pública.

Encuesta levantada del 13 al 17 de mayo de 2024

3. Análisis y resultado de la pregunta número 10.



10. ¿Qué medio de comunicación social considera usted más efectivo para convencer a los ciudadanos?

Nota: La suma de los porcentajes no es 100% ya que los encuestados contestaron más de una opción.

Encuesta levantada del 13 al 17 de mayo de 2024

Análisis

La última pregunta tiene como objetivo determinar los medios de comunicación más efectivos para persuadir a la ciudadanía a participar y ejercer su derecho al voto en las próximas elecciones municipales.

Los datos indican que el 44% de las personas encuestadas prefieren utilizar Facebook como plataforma para difundir y compartir las propuestas políticas de las personas candidatas con la ciudadanía, lo que lo posiciona como el medio más efectivo.

Además, se observa que una opción que fue mencionada es la realización de reuniones con la candidata y los candidatos o asambleas comunitarias, como medio para convencer y comunicar sus propuestas, esta opción fue destacada por un número significativo de encuestados. Otros medios que surgieron en la encuesta incluyen la radio (6%), bardas (6%), espectaculares (3%), y periódicos (4%).

Encuesta levantada del 13 al 17 de mayo de 2024