



Concejalías a los Ayuntamientos

INFORME
GENERAL

ELECCIONES
OAXACA
2021
participa • cuidate • vota

*Monitoreo General en Radio, Televisión e Internet
con cobertura en el Estado de Oaxaca*

**PROCESO ELECTORAL ORDINARIO
2020-2021**

PERIODO DE PRECAMPAÑA
Del 12 al 31 de enero de 2021



INSTITUTO
ESTATAL ELECTORAL
y de Participación Ciudadana de Oaxaca.

INFORME GENERAL DE PRECampaña

Que presenta la empresa MASS Comunicación al Instituto Estatal Electoral y de Participación Ciudadana de Oaxaca en materia del Monitoreo General en Radio, Televisión e Internet con cobertura para el estado de Oaxaca, durante el periodo de Precampaña para las Concejalías a los Ayuntamientos, del Proceso Electoral Ordinario 2020-2021. Periodo del 12 al 31 de enero de 2021.

Este informe corresponde al análisis de la información de los programas en radio, televisión e internet que difunden noticias y que se ubican en el estado de Oaxaca.

monitoreoelectoraloaxaca.com

ÍNDICE

BALANCE GENERAL	7
Total de menciones en espacios noticiosos por partidos políticos, coaliciones y candidaturas comunes o independientes y por actores políticos. Radio, Televisión e Internet	11
Tiempo total en espacios noticiosos por partidos políticos, coaliciones, candidaturas comunes o independientes y por actores políticos. Radio y Televisión	12
Espacios noticiosos por partidos políticos, coaliciones y candidaturas comunes o independientes. Radio y Televisión	13
Espacios noticiosos por actores políticos. Radio y Televisión	14
Tiempo por partidos políticos, coaliciones y candidaturas comunes o independientes. Radio	15
Tiempo por partidos políticos, coaliciones y candidaturas comunes o independientes. Televisión	17
Menciones por partidos políticos, coaliciones y candidaturas comunes o independientes. Internet	19
Tiempo por actores políticos. Radio	23
Tiempo por actores políticos. Televisión	29
Menciones por actores políticos. Internet	31
ANÁLISIS POR VARIABLES	33
Género periodístico por partidos políticos, coaliciones y candidaturas comunes o independientes. Radio	34
Género periodístico por partidos políticos, coaliciones y candidaturas comunes o independientes. Televisión	36
Género periodístico por partidos políticos, coaliciones y candidaturas comunes o independientes. Internet	38
Género periodístico por actores políticos. Radio	40
Género periodístico por actores políticos. Televisión	44
Género periodístico por actores políticos. Internet	46
Valoración de la información por partidos políticos, coaliciones y candidaturas comunes o independientes. Radio	48
Valoración de la información por partidos políticos, coaliciones y candidaturas comunes o independientes. Televisión	50
Valoración de la información por partidos políticos, coaliciones y candidaturas comunes o independientes. Internet	52
Valoración de la información por actores políticos. Radio	54

Valoración de la información por actores políticos. Televisión	58
Valoración de la información por actores políticos. Internet	60
Recursos técnicos por partidos políticos, coaliciones y candidaturas comunes o independientes. Radio	62
Recursos técnicos por partidos políticos, coaliciones y candidaturas comunes o independientes. Televisión	64
Recursos técnicos por partidos políticos, coaliciones y candidaturas comunes o independientes. Internet	66
Recursos técnicos por actores políticos. Radio	68
Recursos técnicos por actores políticos. Televisión	72
Recursos técnicos por actores políticos. Internet	74
Importancia de las noticias. Ubicación de la nota por partidos políticos, coaliciones y candidaturas comunes o independientes. Radio	76
Importancia de las noticias. Ubicación de la nota por partidos políticos, coaliciones y candidaturas comunes o independientes. Televisión	78
Importancia de las noticias. Ubicación de la nota por actores políticos. Radio	80
Importancia de las noticias. Ubicación de la nota por actores políticos. Televisión	84
Importancia de las noticias. Segmento de tiempo en que apareció la nota por partidos políticos, coaliciones y candidaturas comunes o independientes. Radio	86
Importancia de las noticias. Segmento del tiempo en que apareció la nota por partidos políticos, coaliciones y candidaturas comunes o independientes. Televisión	89
Importancia de las noticias. Segmento del tiempo en que apareció la nota por actores políticos. Radio	91
Importancia de las noticias. Segmento del tiempo en que apareció la nota por actores políticos. Televisión	96
Información desagregada por género por actores políticos. Radio	98
Información desagregada por género por actores políticos. Televisión	102
Información desagregada por género por actores políticos. Internet	104
Programa noticioso por partidos políticos, coaliciones y candidaturas comunes o independientes. Radio	106
Programa noticioso por partidos políticos, coaliciones y candidaturas comunes o independientes. Televisión	113
Portal de noticias por internet por partidos políticos, coaliciones y candidaturas comunes o independientes. Internet	115
Programa noticioso por actores políticos. Radio	123
Programa noticioso por actores políticos. Televisión	130

Portal de noticias por internet por actores políticos. Internet	132
Registro de encuestas o sondeos de opinión	137
Igualdad de género y no discriminación. Sexo de la persona de la enunciación. Radio	140
Igualdad de género y no discriminación. Sexo de la persona de la enunciación. Televisión	142
Igualdad de género y no discriminación. Sexo de la persona de la enunciación. Internet	143
Igualdad de género y no discriminación. Uso de lenguaje incluyente. Radio	145
Igualdad de género y no discriminación. Uso de lenguaje incluyente. Televisión	149
Igualdad de género y no discriminación. Uso de lenguaje incluyente. Internet	150
Violencia política contra las mujeres en razón de género. Presencia de estereotipos de género. Radio	157
Violencia política contra las mujeres en razón de género. Presencia de estereotipos de género. Televisión	158
Violencia política contra las mujeres en razón de género. Presencia de estereotipos de género. Internet	159
Anexos	160
Base de datos CD.....	165

ANÁLISIS GENERAL

BALANCE GENERAL

El presente informe corresponde al monitoreo general en radio, televisión e internet que difunden programas de noticias en el estado de Oaxaca, sobre las precampañas a las Concejalías a los Ayuntamientos, durante el Proceso Electoral Ordinario 2020-2021, que comprende el periodo del 12 al 31 enero de 2021.

Se revisaron y analizaron un total de **743 horas, 30 minutos de radio y televisión** que difunden programas de noticias, así como **40 portales de noticias por internet**.

El número total de **menciones** en **radio, televisión y portales de noticias por internet** dedicado a partidos políticos, coaliciones y candidaturas comunes o independientes y actores políticos fue de **531**.

El **tiempo** total de espacios noticiosos de **radio y televisión** dedicado a partidos políticos, coaliciones y candidaturas comunes o independientes y por actores políticos fue de **7 horas, 35 minutos, 49 segundos y 110 menciones**.

El **tiempo** total en **radio** dedicado a partidos políticos, coaliciones y candidaturas comunes o independientes y por actores políticos fue de **7 horas, 12 minutos, 33 segundos y 271 menciones**.

El **tiempo** total en **televisión** dedicado a partidos políticos, coaliciones, candidaturas comunes o candidaturas independientes fue de **23 minutos, 16 segundos y 27 menciones**.

El total de **menciones** en portales de noticias por **internet** dedicado a partidos políticos, coaliciones, candidaturas comunes o candidaturas independientes y por actores políticos fue de **233**.

La **Coalición PRI, PAN, PRD** fue quien registró **más tiempo** en espacios noticiosos de **radio**, con 1 hora, 31 minutos, 45 segundos. El **PRI** fue el partido político que registró **más menciones** en espacios noticiosos de **radio**, con 45.

La **Coalición PRI, PAN, PRD** fue quien registró **más tiempo** en espacios noticiosos de **televisión**, con 4 minutos, 58 segundos. La **Coalición PRI, PAN, PRD y MORENA** fueron quienes registraron **más menciones** en espacios noticiosos de **televisión** en este periodo, con 3 cada uno.

La **Coalición PRI, PAN, PRD** fue quien registró más menciones en el portal de noticias por internet **Cuarta Plana**, quien le otorgó un total de 7 menciones.

Javier Chávez Rosales fue el político que registró **más tiempo** en espacios noticiosos de **radio**, con 16 minutos, 18 segundos. **Jesús Romero López** fue el político que registró **más menciones** en espacios noticiosos de **radio**, con 12.

Javier Villacaña Jiménez fue el político que registró **más tiempo y menciones** en espacios noticiosos de **televisión**, con 2 minutos, 41 segundos y 2 menciones.

Jesús Romero López fue el actor político que registró **más menciones** en portales de noticias por **internet** con un total de **15**.

La **Coalición PRI, PAN, PRD** fue quien registró **más tiempo y menciones** en programas noticiosos de **radio** en el género periodístico **Nota Informativa** con 1 hora, 3 minutos, 30 segundos y 36 menciones.

La **Coalición PRI, PAN, PRD** fue quien registró **más tiempo** en programas noticiosos de **televisión** en el género periodístico **Nota Informativa** con 4 minutos, 58 segundos.

La **Coalición PRI, PAN, PRD** fue el partido político que registró **más piezas de monitoreo** en portales de noticias por internet en el género periodístico **Nota Informativa**, con un total de 54.

Javier Chávez Rosales fue el político que registró **más tiempo** en programas noticiosos de **radio** en el género periodístico **Entrevista**, con 16 minutos, 18 segundos.

La **Coalición PRI, PAN, PRD** fue quien registró **más tiempo y menciones** en programas noticiosos de **radio**, en la valoración de la información **No Adjetivada**, con 56 minutos, 54 segundos y 26 menciones.

MORENA fue el partido político que registró **más tiempo y menciones** en espacios noticiosos de **televisión** en la valoración de información **No adjetivada**, con 3 minutos, 45 segundos y 3 menciones.

La **Coalición PRI, PAN, PRD** fue quien registró **más menciones** en portales de noticias por internet en la valoración de la información **No adjetivada** con un total de 46.

Rey David Hernández Villagrana fue el político que registró **más tiempo** en programas noticiosos de **radio** en la valoración de la información **No adjetivada** con 14 minutos, 53 segundos.

Jesús Romero López fue el político que registró más menciones en portales de noticias por internet en la valoración de la información **Negativa** con 11.

En materia de información **desagregada por género**, en este periodo se registró información de **57** actores políticos en espacios noticiosos de **radio**, de los cuales **42** son **Hombres** y **15** son **Mujeres**.

Durante este periodo son los **hombres** quienes tuvieron **mayor presencia** en los espacios noticiosos de **radio**, contrario a ello, las **mujeres** representan poco **menos del 20%** del total del tiempo de información en radio.

En espacios noticiosos de **televisión** se registró información de **15** actores políticos, de los cuales **9** son **Hombres** y **6** son **Mujeres**, lo que da cuenta de que fueron los **hombres** quienes tuvieron **mayor presencia**, y son las **mujeres** quienes representan **menos del 12%** del total del tiempo de información en este medio.

En portales de noticias por internet, se registró información de **16** actores políticos, de los cuales, 13 son **Hombres** y **3** son **Mujeres**, observando que son los **hombres** quienes tuvieron **mayor presencia** contrario a ello, las **mujeres** representan **menos del 10%** del tiempo total de la información en este medio.

Enlace fue el programa noticioso de **radio** que otorgó **más tiempo** a un partido político, registrando para la **Coalición PRI, PAN, PRD** 21 minutos, 22 segundos.

Las Noticias Oaxaca fue el único programa noticioso de televisión, y que otorgó tiempo y menciones a partidos, registrando **más tiempo** para la **Coalición PRI, PAN, PRD**, con 4 minutos, 58 segundos.

Cuarta Plana fue el portal de noticias por **internet** que más menciones otorgó a un partido político, registrando 7 para la **Coalición PRI, PAN, PRD**.

ENLACE fue el programa noticioso de radio que otorgó más tiempo a una política, registrando 11 minutos, 17 segundos para **Cristina Delgado Díaz**.

Las Noticias Oaxaca fue el único programa noticioso de televisión que otorgó más tiempo y menciones a un político, registrando 2 minutos, 41 segundos y 2 menciones para **Javier Villacaña Jiménez**.

ADN Sureste, Cuarta Plana y RIOaxaca fueron los portales de noticias por **internet** que otorgaron **más menciones** a un político, registrando para **Jesús Romero López** 2 menciones en cada uno de los portales.

En este periodo se registraron 3 **sondeos de opinión** de radio, 1 de televisión, y 5 **encuestas** de portales de noticias por internet sobre las precandidatas y precandidatos a las Concejalías a los Ayuntamientos.

Respecto al **sexo de las personas responsables de la enunciación** de la información, los datos registrados permiten identificar que fueron en su **mayoría hombres** los responsables de la enunciación de la información, siendo **los conductores** quienes registran mayor tiempo y piezas en los programas noticiosos de radio, con 4 horas, 16 minutos, 51 segundos y 115 menciones.

En los programas noticiosos de televisión, fueron en su **mayoría mujeres** las responsables de la enunciación de la información, siendo **las reporteras** las que registran más tiempo con 20 minutos, 30 segundos.

En los portales de noticias por internet en este periodo los datos registrados permiten identificar que fue **la Redacción** la responsable de la enunciación de la información al registrar más piezas de monitoreo con 111, seguida por los **Reporteros** con 51 piezas.

Durante este periodo se registraron **17 piezas de monitoreo** en espacios noticiosos de **radio**, donde las personas responsables de la enunciación de la información **excluyó** al grupo **Mujeres**.

En espacios noticiosos de **televisión**, se registró **1 pieza de monitoreo** donde la persona responsable de la enunciación de la información **excluyó** al grupo **Mujeres**.

En portales de noticias por **internet** se registraron **34 piezas de monitoreo** donde las personas responsables de la enunciación de la información **excluyó** al grupo **Mujeres**.

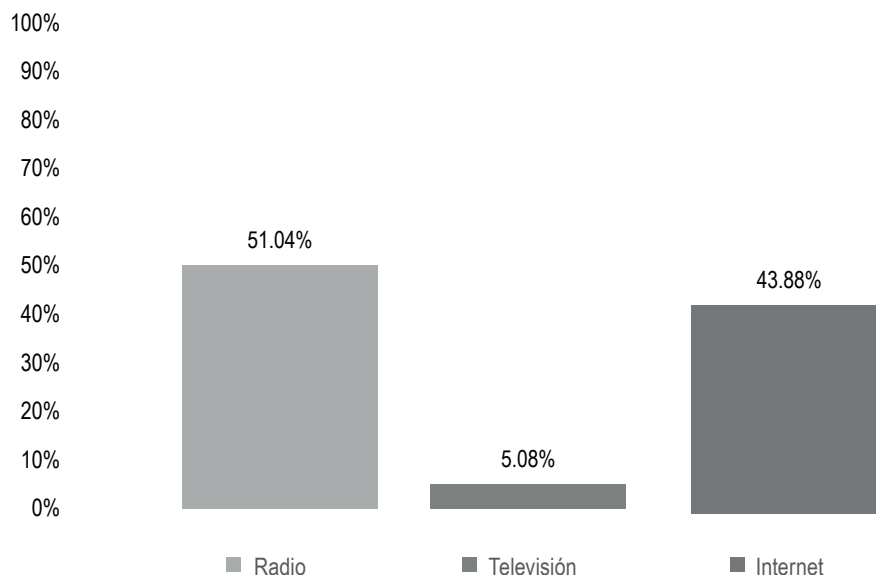
Durante este periodo se registraron **2 piezas de monitoreo** en programas noticiosos de **radio**, donde se identificó **estereotipos de género** vinculados al tema de violencia política contra las mujeres en razón de género.



Informe General Precampaña Concejalías a los Ayuntamientos

Del 12 al 31 de enero de 2021

TOTAL DE MENCIONES EN ESPACIOS NOTICIOSOS POR PARTIDOS POLÍTICOS, COALICIONES Y CANDIDATURAS COMUNES O INDEPENDIENTES Y POR ACTORES POLÍTICOS



El número **total de menciones** en **radio, televisión y portales de noticias por internet** dedicado a partidos políticos, coaliciones y candidaturas comunes o independientes y por actores políticos fue de **531**, de las cuales:

271 corresponden a radio, 27 a televisión y 233 menciones a internet.

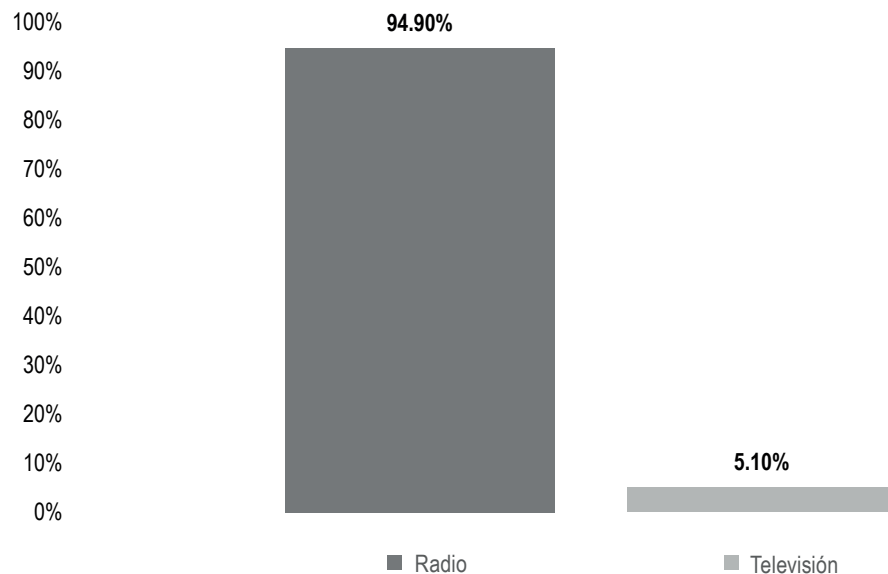
MONITOREO	PORCENTAJE	MENCIONES
Radio	51.04%	271
Televisión	5.08%	27
Internet	43.88%	233
TOTAL GENERAL	100%	531



Informe General Precampaña Concejalías a los Ayuntamientos

Del 12 al 31 de enero de 2021

TIEMPO TOTAL EN ESPACIOS NOTICIOSOS POR PARTIDOS POLÍTICOS, COALICIONES Y CANDIDATURAS COMUNES O INDEPENDIENTES Y POR ACTORES POLÍTICOS



El tiempo total en espacios noticiosos de radio y televisión dedicado al tema de partidos políticos, coaliciones y candidaturas comunes o independientes y por actores políticos fue de **7 horas, 35 minutos, 49 segundos**, de los cuales:

7 horas, 12 minutos, 33 segundos corresponden a **radio** y 23 minutos, 16 segundos a **televisión**.

Se registraron **298** menciones, de las cuales 271 corresponden a **radio** y 27 a **televisión**.

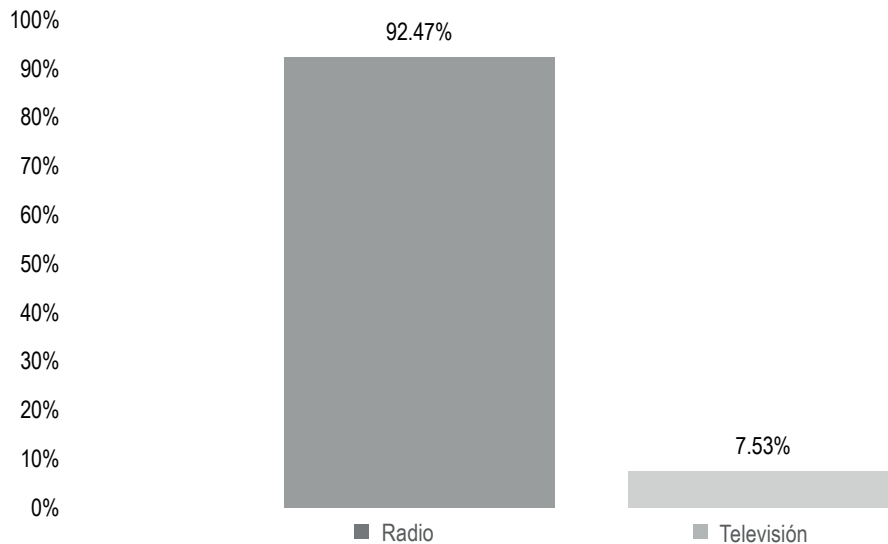
MONITOREO	PORCENTAJE	TIEMPO	MENCIONES
Radio	94.90%	7:12:33	271
Televisión	5.10%	0:23:16	27
TOTAL GENERAL	100%	7:35:49	298



Informe General Precampaña Concejalías a los Ayuntamientos

Del 12 al 31 de enero de 2021

ESPACIOS NOTICIOSOS POR PARTIDOS POLÍTICOS, COALICIONES Y CANDIDATURAS COMUNES O INDEPENDIENTES



El tiempo total en espacios noticiosos de radio y televisión dedicado a partidos políticos, coaliciones y candidaturas comunes o independientes fue de **4 horas, 43 minutos, 22 segundos**, de los cuales:

4 horas, 26 minutos, 45 segundos corresponden a **radio** y 16 minutos, 37 segundos a **televisión**.

Se registraron **146** menciones, de las cuales:

135 corresponden a **radio** y 11 a **televisión**.

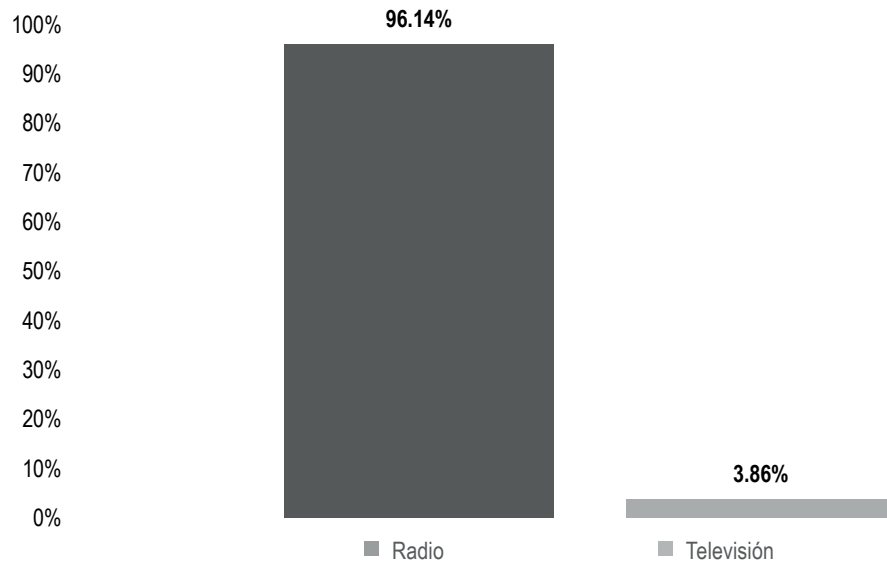
MONITOREO	PORCENTAJE	TIEMPO	MENCIONES
Radio	92.47%	04:26:45	135
Televisión	7.53%	00:16:37	11
TOTAL GENERAL	100%	04:43:22	146



Informe General Precampaña Concejalías a los Ayuntamientos

Del 12 al 31 de enero de 2021

ESPACIOS NOTICIOSOS POR ACTORES POLÍTICOS



El tiempo total en espacios noticiosos de radio y televisión dedicado a actores políticos fue de **2 horas, 52 minutos, 27 segundos**, del cual:

2 horas, 45 minutos, 48 segundos corresponden a **radio**; y 6 minutos, 39 segundos a televisión.

Se registraron **152** menciones, de las cuales 136 corresponden a **radio** y 16 a **televisión**.

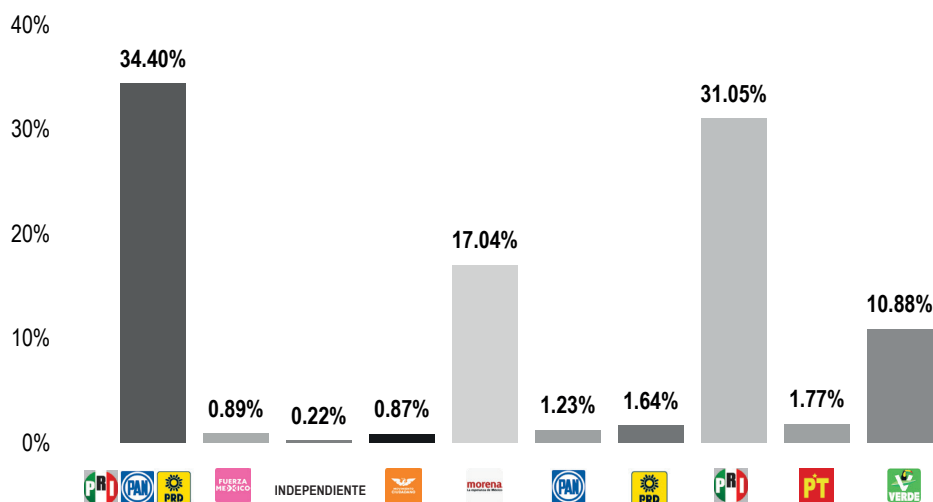
MONITOREO	PORCENTAJE	TIEMPO	MENCIONES
Radio	96.14%	2:45:48	136
Televisión	3.86%	0:06:39	16
TOTAL GENERAL	100%	2:52:27	152



Informe General Precampaña Concejalías a los Ayuntamientos

Del 12 al 31 de enero de 2021

TIEMPO POR PARTIDOS POLÍTICOS, COALICIONES Y CANDIDATURAS COMUNES O INDEPENDIENTES



El tiempo total en espacios noticiosos de radio dedicado a partidos políticos, coaliciones y candidaturas comunes o independientes fue de **4 horas, 26 minutos, 45 segundos**, de los cuales los partidos o coaliciones con más tiempo fueron:

La **Coalición PRI, PAN, PRD** con 1 hora, 31 minutos, 45 segundos; **Partido Revolucionario Institucional (PRI)** con 1 hora, 22 minutos, 49 segundos; **Coalición PRI, y Movimiento de Regeneración Nacional (MORENA)** con 45 minutos, 28 segundos.

Se registraron un total de **135** menciones, de las cuales los partidos políticos o coaliciones con más registros fueron:

PRI con 45; **Coalición PRI, PAN, PRD** con 42; y **MORENA** con 26.

La **Coalición PRI, PAN, PRD** fue quien registró **más tiempo** en espacios noticiosos de **radio** en este periodo, con 1 hora, 31 minutos, 45 segundos.

PRI fue el partido político que registró **más menciones** en espacios noticiosos de **radio** en este periodo, con 45.



Informe General Precampaña Concejalías a los Ayuntamientos

Del 12 al 31 de enero de 2021

TIEMPO POR PARTIDOS POLÍTICOS, COALICIONES Y CANDIDATURAS COMUNES O INDEPENDIENTES

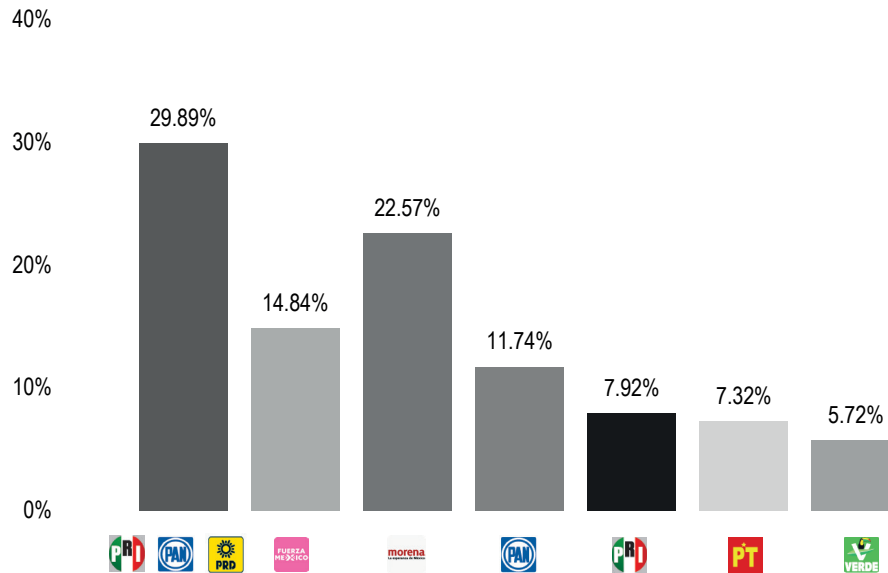
PARTIDO POLÍTICO	PORCENTAJE	TIEMPO	MENCIONES
COALICIÓN PRI, PAN, PRD	34.40%	1:31:45	42
FUERZA POR MÉXICO	0.89%	0:02:22	2
INDEPENDIENTE	0.22%	0:00:35	2
MC	0.87%	0:02:20	2
MORENA	17.04%	0:45:28	26
PAN	1.23%	0:03:17	2
PRD	1.64%	0:04:23	2
PRI	31.05%	1:22:49	45
PT	1.77%	0:04:44	1
PVEM	10.88%	0:29:02	11
TOTAL GENERAL	100%	4:26:45	135



Informe General Precampaña Concejalías a los Ayuntamientos

Del 12 al 31 de enero de 2021

TIEMPO POR PARTIDOS POLÍTICOS, COALICIONES Y CANDIDATURAS COMUNES O INDEPENDIENTES



El tiempo total en espacios noticiosos de televisión dedicado a partidos políticos, coaliciones y candidaturas comunes o independientes fue de **16 minutos, 37 segundos**, de los cuales los partidos o coaliciones que registraron más tiempo fueron:

La **Coalición PRI, PAN, PRD** con 4 minutos, 58 segundos; **MORENA** con 3 minutos, 45 segundos; y **Fuerza por México** con 2 minutos, 28 segundos.

Se registró un total de **11** menciones, de las cuales, la **Coalición PRI, PAN, PRD**; y **MORENA** tuvieron 3 cada uno.

La **Coalición PRI, PAN, PRD** fue quien registró **más tiempo** en espacios noticiosos de **televisión** en este periodo, con 4 minutos, 58 segundos.



Informe General Precampaña Concejalías a los Ayuntamientos

Del 12 al 31 de enero de 2021

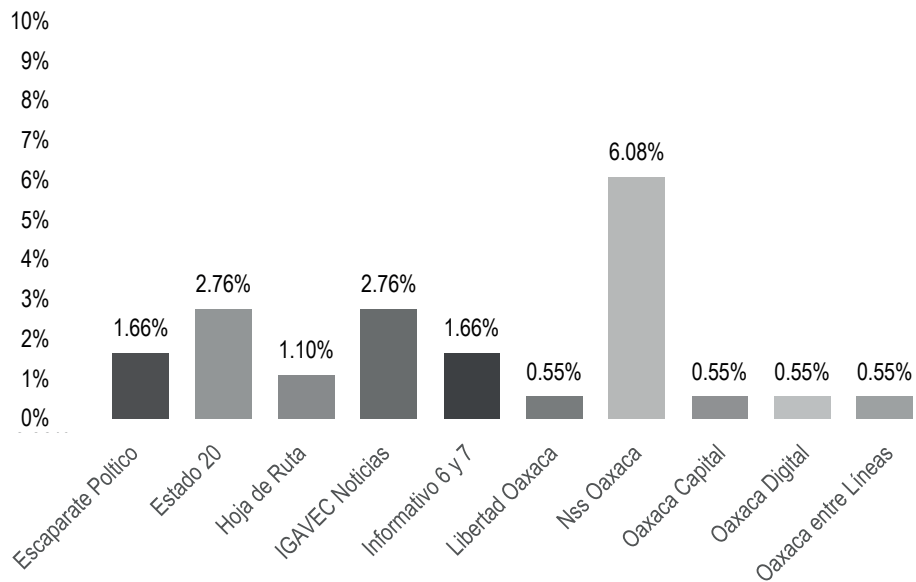
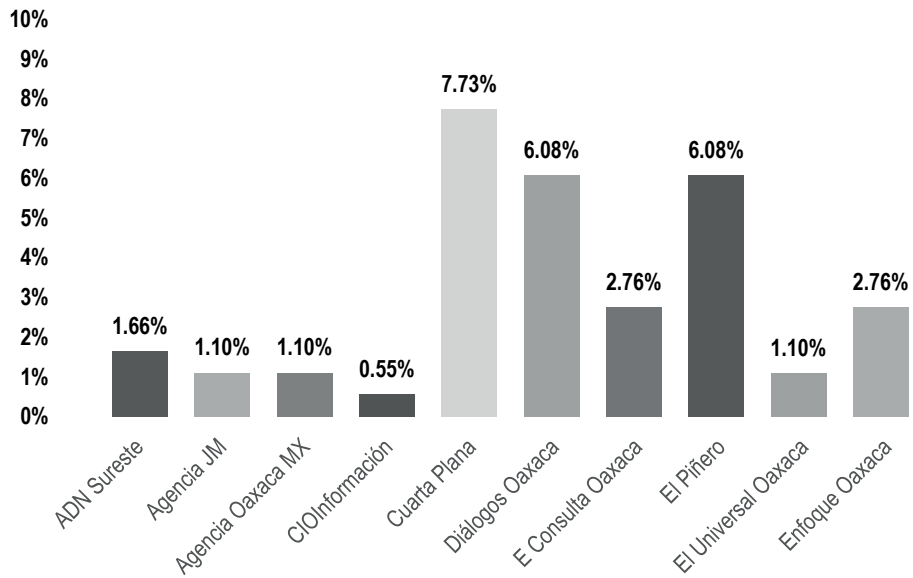
TIEMPO POR PARTIDOS POLÍTICOS, COALICIONES Y CANDIDATURAS COMUNES O INDEPENDIENTES

PARTIDO POLÍTICO	PORCENTAJE	TIEMPO	MENCIONES
COALICIÓN PRI, PAN, PRD	29.89%	0:04:58	3
FUERZA POR MÉXICO	14.84%	0:02:28	1
MORENA	22.57%	0:03:45	3
PAN	11.74%	0:01:57	1
PRI	7.92%	0:01:19	1
PT	7.32%	0:01:13	1
PVEM	5.72%	0:00:57	1
TOTAL GENERAL	100%	0:16:37	11

Informe General Precampaña Concejalías a los Ayuntamientos

Del 12 al 31 de enero de 2021

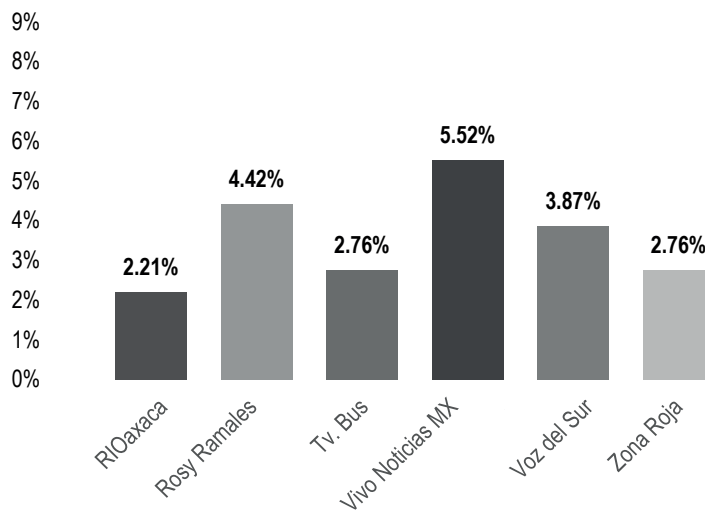
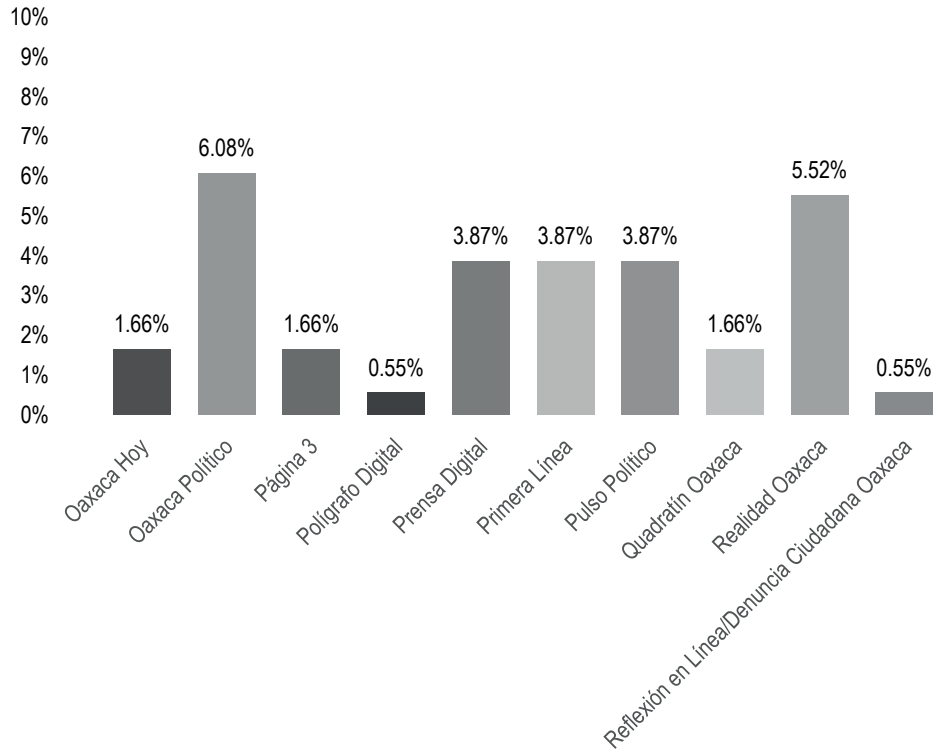
MENCIONES POR PARTIDOS POLÍTICOS, COALICIONES Y CANDIDATURAS COMUNES O INDEPENDIENTES



Informe General Precampaña Concejalías a los Ayuntamientos

Del 12 al 31 de enero de 2021

MENCIONES POR PARTIDOS POLÍTICOS, COALICIONES Y CANDIDATURAS COMUNES O INDEPENDIENTES



Informe General Precampaña Concejalías a los Ayuntamientos

Del 12 al 31 de enero de 2021

MENCIONES POR PARTIDOS POLÍTICOS, COALICIONES Y CANDIDATURAS COMUNES O INDEPENDIENTES

El número total de menciones en portales de noticias por internet dedicado a partidos políticos, coaliciones y candidaturas comunes o independientes fue de **181**, de las cuáles los que más menciones registraron fueron:

Los portales **Cuarta Plana** con 14; **Diálogos Oaxaca**, **El Piñero**, **NSS Oaxaca**, y **Oaxaca Político** con 11 cada uno; y **Realidad Oaxaca** y **Vivo Noticias MX** con 10 cada uno.

PORTAL	PORCENTAJE	MENCIONES
ADN Sureste	1.66%	3
Agencia JM	1.10%	2
Agencia Oaxaca MX	1.10%	2
CIOInformación	0.55%	1
Cuarta Plana	7.73%	14
Diálogos Oaxaca	6.08%	11
E Consulta Oaxaca	2.76%	5
El Piñero	6.08%	11
El Universal Oaxaca	1.10%	2
Enfoque Oaxaca	2.76%	5
Escaparate Político	1.66%	3
Estado 20	2.76%	5
Hoja de Ruta	1.10%	2
IGAVEC Noticias	2.76%	5
Informativo 6 y 7	1.66%	3
Libertad Oaxaca	0.55%	1
Nss Oaxaca	6.08%	11
Oaxaca Capital	0.55%	1
Oaxaca Digital	0.55%	1
Oaxaca entre Líneas	0.55%	1
Oaxaca Hoy	1.66%	3
Oaxaca Político	6.08%	11

Informe General Precampaña Concejalías a los Ayuntamientos

Del 12 al 31 de enero de 2021

MENCIONES POR PARTIDOS POLÍTICOS, COALICIONES Y CANDIDATURAS COMUNES O INDEPENDIENTES

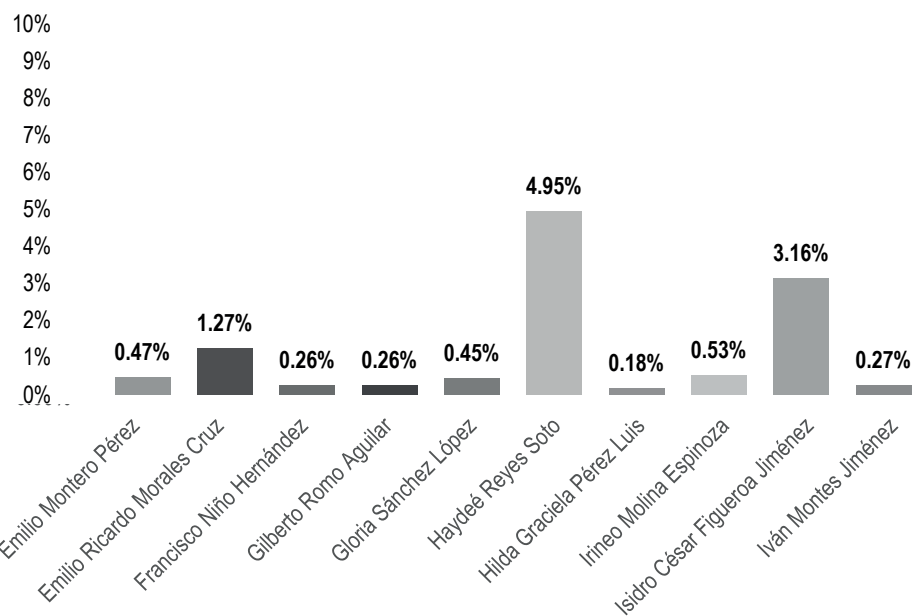
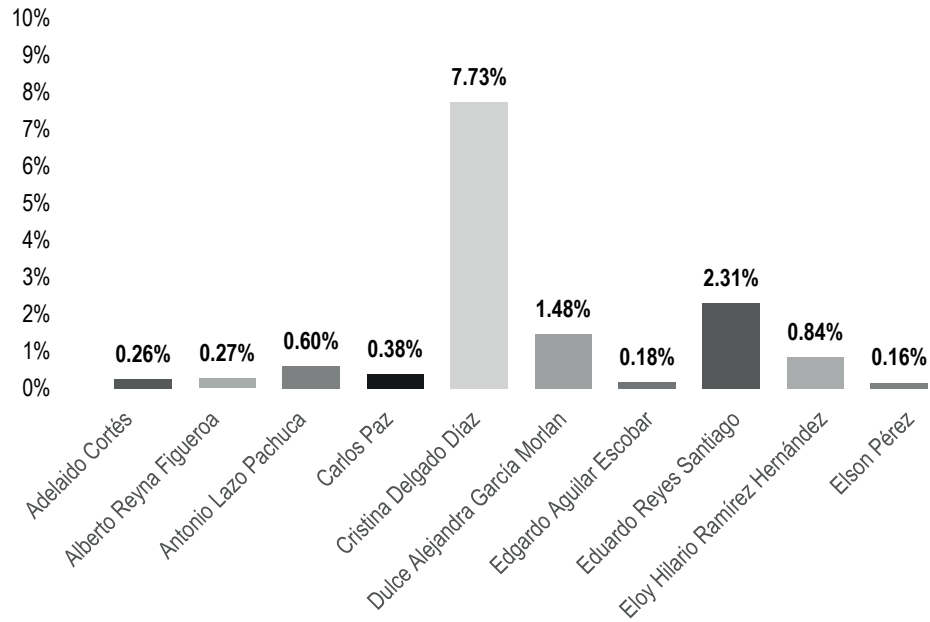
PORTAL	PORCENTAJE	MENCIONES
Página 3	1.66%	3
Polígrafo Digital	0.55%	1
Prensa Digital	3.87%	7
Primera Línea	3.87%	7
Pulso Político	3.87%	7
Quadratín Oaxaca	1.66%	3
Realidad Oaxaca	5.52%	10
Reflexión en Línea/Denuncia Ciudadana Oaxaca	0.55%	1
RIOaxaca	2.21%	4
Rosy Ramales	4.42%	8
Tv. Bus	2.76%	5
Vivo Noticias MX	5.52%	10
Voz del Sur	3.87%	7
Zona Roja	2.76%	5
TOTAL GENERAL	100%	181



Informe General Precampaña Concejalías a los Ayuntamientos

Del 12 al 31 de enero de 2021

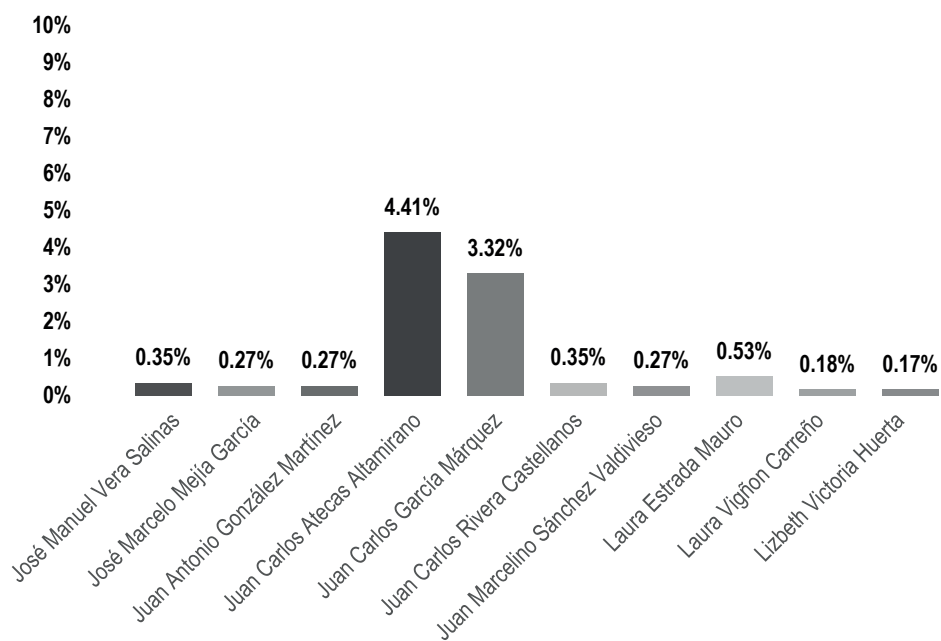
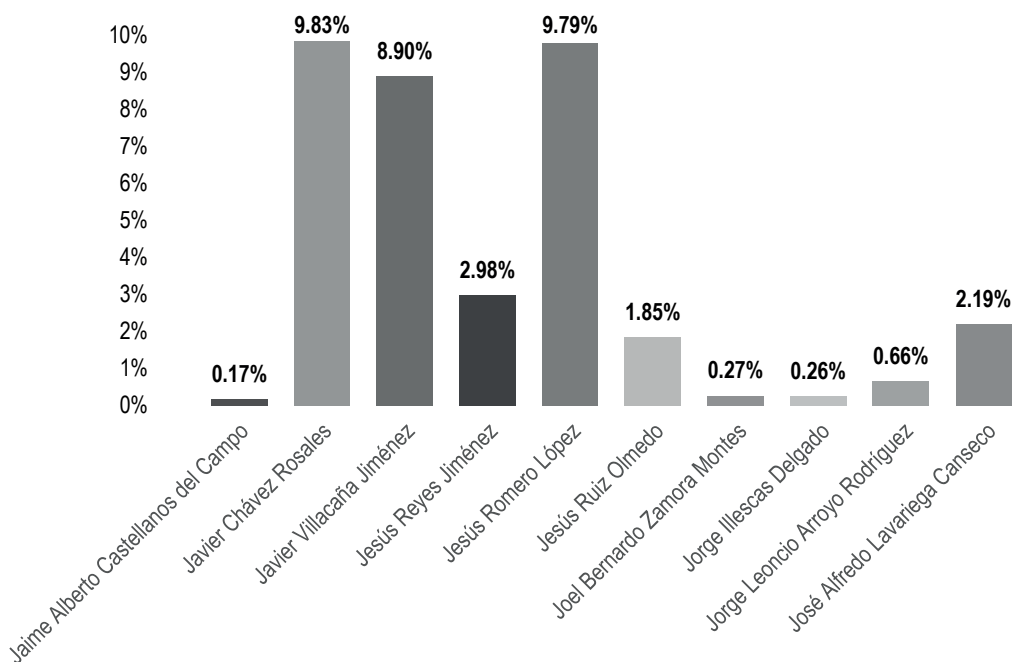
TIEMPO POR ACTORES POLÍTICOS



Informe General Precampaña Concejalías a los Ayuntamientos

Del 12 al 31 de enero de 2021

TIEMPO POR ACTORES POLÍTICOS

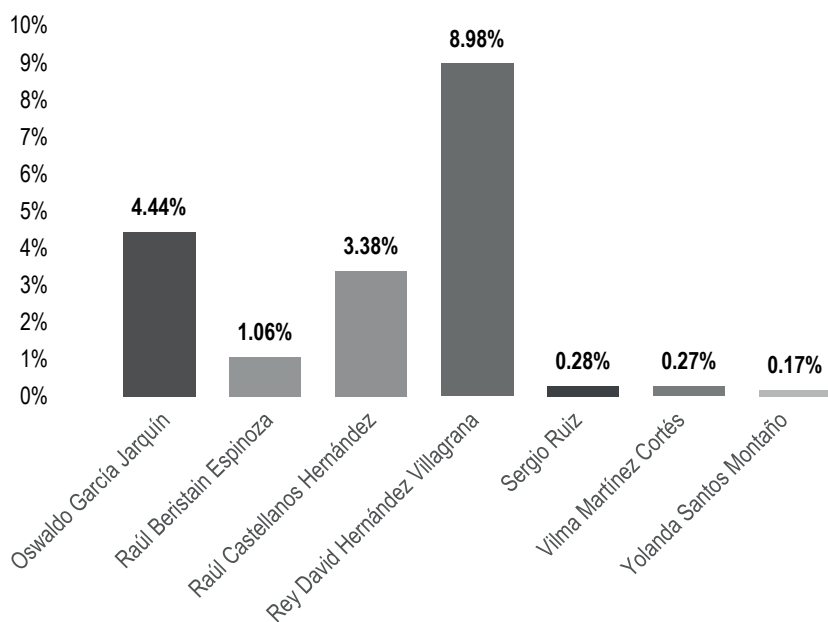
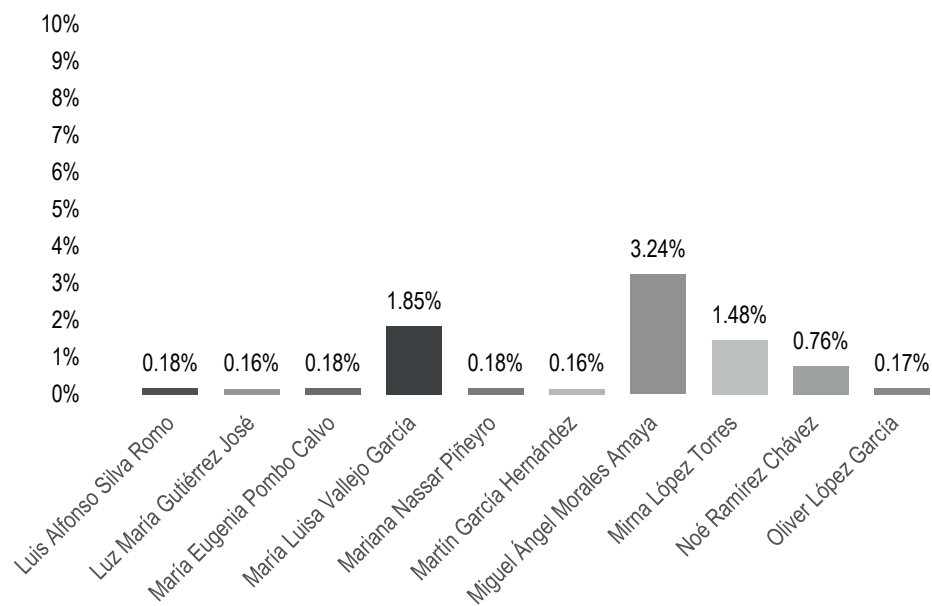




Informe General Precampaña Concejalías a los Ayuntamientos

Del 12 al 31 de enero de 2021

TIEMPO POR ACTORES POLÍTICOS





Informe General Precampaña Concejalías a los Ayuntamientos

Del 12 al 31 de enero de 2021

TIEMPO POR ACTORES POLÍTICOS

El tiempo total en espacios noticiosos de radio dedicado a actores políticos fue de **2 horas, 45 minutos, 48 segundos**, de los cuales:

16 minutos, 18 segundos corresponden a **Javier Chávez Rosales**; 16 minutos, 14 segundos a **Jesús Romero López**; y 14 minutos, 53 segundos a **Rey David Hernández Villagrana**.

Se registraron **136** menciones, de las cuales:

12 corresponden a **Jesús Romero López**; 10 a **Javier Villacaña Jiménez**; y 8 a **Oswaldo García Jarquín**.

Javier Chávez Rosales fue el político que registró **más tiempo** en espacios noticiosos de **radio**, con 16 minutos, 18 segundos.

Jesús Romero López fue el político que registró **más menciones** en espacios noticiosos de **radio**, con 12.



Informe General Precampaña Concejalías a los Ayuntamientos

Del 12 al 31 de enero de 2021

TIEMPO POR ACTORES POLÍTICOS

ACTOR POLÍTICO	PORCENTAJE	TIEMPO	MENCIONES
Adelaido Cortés	0.26%	0:00:26	1
Alberto Reyna Figueroa	0.27%	0:00:27	1
Antonio Lazo Pachuca	0.60%	0:01:00	2
Carlos Paz	0.38%	0:00:38	2
Cristina Delgado Díaz	7.73%	0:12:49	2
Dulce Alejandra García Morlan	1.48%	0:02:27	5
Edgardo Aguilar Escobar	0.18%	0:00:18	2
Eduardo Reyes Santiago	2.31%	0:03:50	2
Eloy Hilario Ramírez Hernández	0.84%	0:01:24	1
Elson Pérez	0.16%	0:00:16	1
Emilio Montero Pérez	0.47%	0:00:47	2
Emilio Ricardo Morales Cruz	1.27%	0:02:06	2
Francisco Niño Hernández	0.26%	0:00:26	1
Gilberto Romo Aguilar	0.26%	0:00:26	1
Gloria Sánchez López	0.45%	0:00:45	2
Haydeé Reyes Soto	4.95%	0:08:12	3
Hilda Graciela Pérez Luis	0.18%	0:00:18	2
Irineo Molina Espinoza	0.53%	0:00:53	2
Isidro César Figueroa Jiménez	3.16%	0:05:14	3
Iván Montes Jiménez	0.27%	0:00:27	1
Jaime Alberto Castellanos del Campo	0.17%	0:00:17	1
Javier Chávez Rosales	9.83%	0:16:18	3
Javier Villacaña Jiménez	8.90%	0:14:45	10
Jesús Reyes Jiménez	2.98%	0:04:56	1
Jesús Romero López	9.79%	0:16:14	12
Jesús Ruiz Olmedo	1.85%	0:03:04	4
Joel Bernardo Zamora Montes	0.27%	0:00:27	1
Jorge Illescas Delgado	0.26%	0:00:26	1
Jorge Leoncio Arroyo Rodríguez	0.66%	0:01:06	2
José Alfredo Lavariega Canseco	2.19%	0:03:38	1
José Manuel Vera Salinas	0.35%	0:00:35	3



Informe General Precampaña Concejalías a los Ayuntamientos

Del 12 al 31 de enero de 2021

TIEMPO POR ACTORES POLÍTICOS

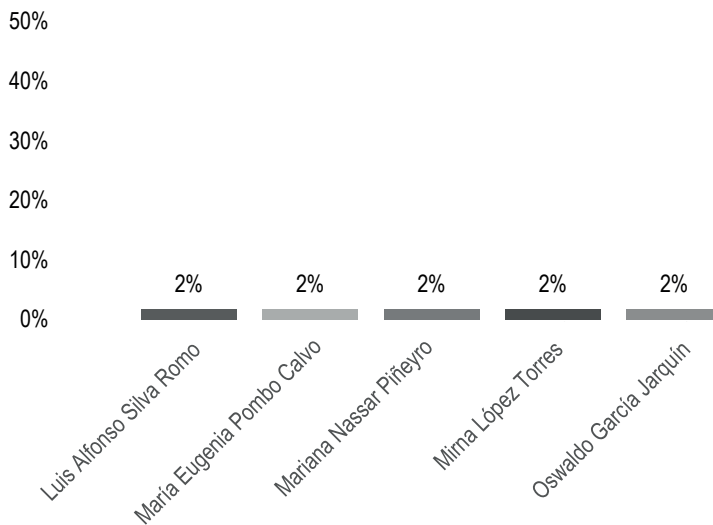
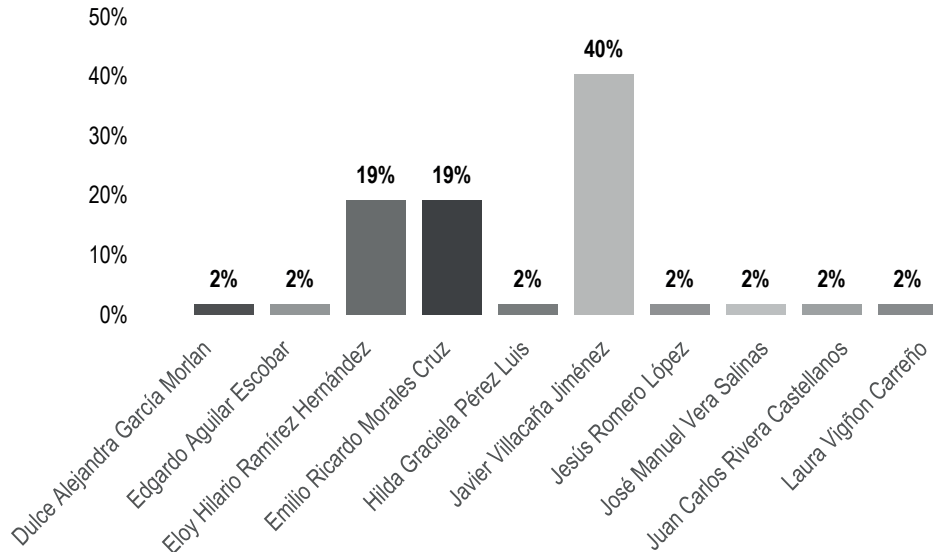
ACTOR POLÍTICO	PORCENTAJE	TIEMPO	MENCIONES
José Marcelo Mejía García	0.27%	0:00:27	1
Juan Antonio González Martínez	0.27%	0:00:27	1
Juan Carlos Atecas Altamirano	4.41%	0:07:19	4
Juan Carlos García Márquez	3.32%	0:05:30	2
Juan Carlos Rivera Castellanos	0.35%	0:00:35	3
Juan Marcelino Sánchez Valdivieso	0.27%	0:00:27	1
Laura Estrada Mauro	0.53%	0:00:53	2
Laura Vignón Carreño	0.18%	0:00:18	2
Lizbeth Victoria Huerta	0.17%	0:00:17	1
Luis Alfonso Silva Romo	0.18%	0:00:18	2
Luz María Gutiérrez José	0.16%	0:00:16	1
María Eugenia Pombo Calvo	0.18%	0:00:18	2
María Luisa Vallejo García	1.85%	0:03:04	6
Mariana Nassar Piñeyro	0.18%	0:00:18	2
Martín García Hernández	0.16%	0:00:16	1
Miguel Ángel Morales Amaya	3.24%	0:05:22	3
Mirna López Torres	1.48%	0:02:27	5
Noé Ramírez Chávez	0.76%	0:01:16	1
Oliver López García	0.17%	0:00:17	1
Oswaldo García Jarquín	4.44%	0:07:22	8
Raúl Beristain Espinoza	1.06%	0:01:45	3
Raúl Castellanos Hernández	3.38%	0:05:36	2
Rey David Hernández Villagrana	8.98%	0:14:53	2
Sergio Ruiz	0.28%	0:00:28	1
Vilma Martínez Cortés	0.27%	0:00:27	1
Yolanda Santos Montaña	0.17%	0:00:17	1
TOTAL GENERAL	100%	2:45:48	136



Informe General Precampaña Concejalías a los Ayuntamientos

Del 12 al 31 de enero de 2021

TIEMPO POR ACTORES POLÍTICOS





Informe General Precampaña Concejalías a los Ayuntamientos

Del 12 al 31 de enero de 2021

TIEMPO POR ACTORES POLÍTICOS

El tiempo total en espacios noticiosos de televisión dedicado a actores políticos fue de **6 minutos, 39 segundos**, de los cuales:

2 minutos, 41 segundos corresponden a **Javier Villacaña Jiménez**; y 1 minuto, 17 segundos tanto para **Eloy Hilario Ramírez Hernández**, como para **Emilio Ricardo Morales Cruz**.

Se registraron **16** menciones, de las cuales:

2 corresponden a **Javier Villacaña Jiménez**; mientras que el resto de políticos registró 1 mención cada uno.

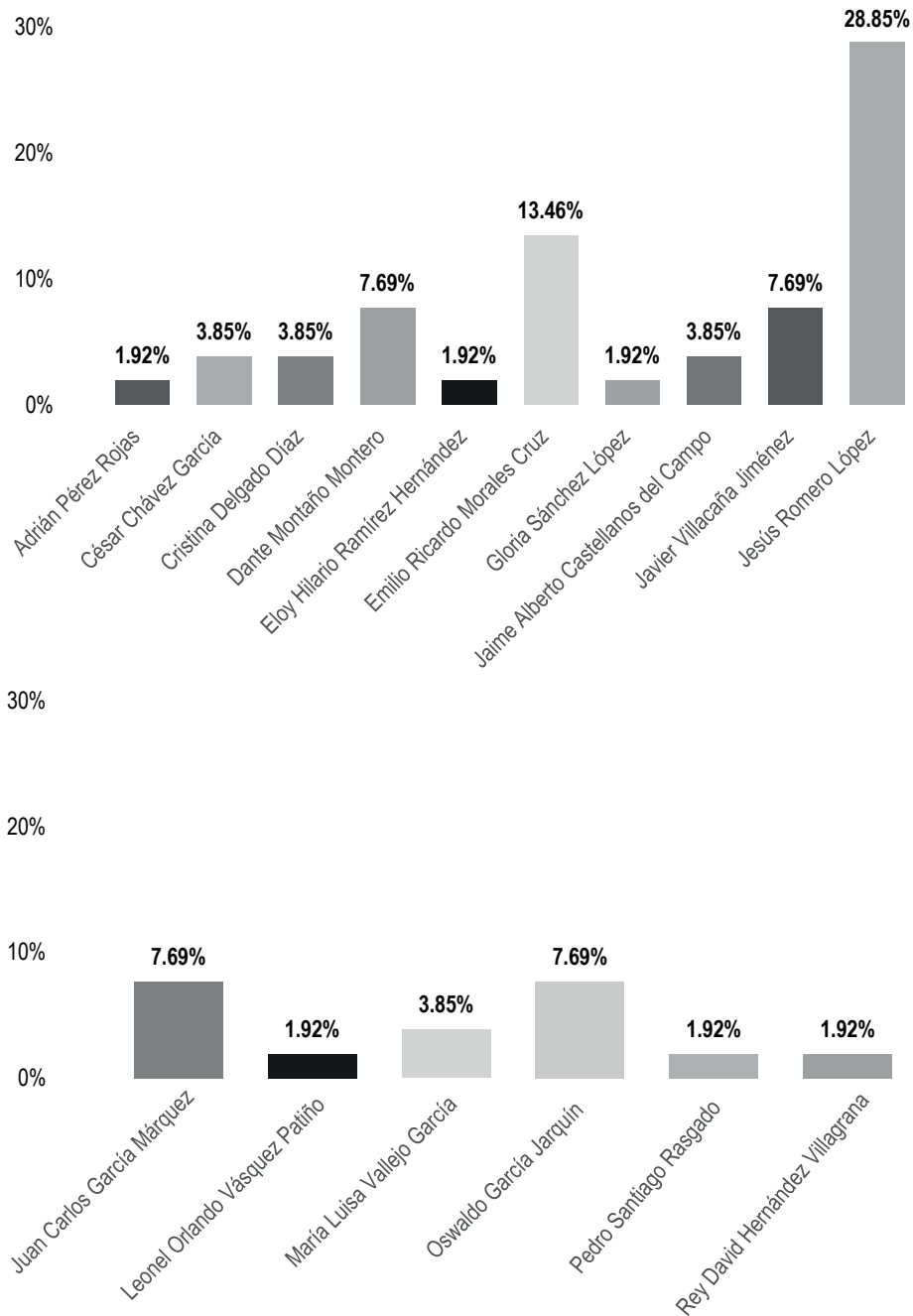
Javier Villacaña Jiménez fue el político que registró **más tiempo y menciones** en espacios noticiosos de **televisión**, con 2 minutos, 41 segundos y 2 menciones.

ACTOR POLÍTICO	PORCENTAJE	TIEMPO	MENCIONES
Dulce Alejandra García Morlan	2%	0:00:07	1
Edgardo Aguilar Escobar	2%	0:00:07	1
Eloy Hilario Ramírez Hernández	19%	0:01:17	1
Emilio Ricardo Morales Cruz	19%	0:01:17	1
Hilda Graciela Pérez Luis	2%	0:00:07	1
Javier Villacaña Jiménez	40%	0:02:41	2
Jesús Romero López	2%	0:00:07	1
José Manuel Vera Salinas	2%	0:00:07	1
Juan Carlos Rivera Castellanos	2%	0:00:07	1
Laura Vigñon Carreño	2%	0:00:07	1
Luis Alfonso Silva Romo	2%	0:00:07	1
María Eugenia Pombo Calvo	2%	0:00:07	1
Mariana Nassar Piñeyro	2%	0:00:07	1
Mirna López Torres	2%	0:00:07	1
Oswaldo García Jarquín	2%	0:00:07	1
TOTAL GENERAL	100%	0:06:39	16

Informe General Precampaña Concejalías a los Ayuntamientos

Del 12 al 31 de enero de 2021

MENCIONES POR ACTORES POLÍTICOS



Informe General Precampaña Concejalías a los Ayuntamientos

Del 12 al 31 de enero de 2021

MENCIONES POR ACTORES POLÍTICOS

El número total de menciones en portales de noticias por internet dedicado a actores políticos fue de **52**, de las cuales:

15 corresponden a **Jesús Romero López**; 7 para **Emilio Ricardo Morales Cruz**, 4 para **Dante Montaña Montero**, 4 para **Javier Villacaña Jiménez**, 4 para Juan Carlos García Márquez y 4 para **Oswaldo García Jarquín**.

Jesús Romero López fue el político que registró **más menciones** en portales de noticias por **internet** con 15.

ACTOR POLÍTICO	PORCENTAJE	MENCIONES
Adrián Pérez Rojas	1.92%	1
César Chávez García	3.85%	2
Cristina Delgado Díaz	3.85%	2
Dante Montaña Montero	7.69%	4
Eloy Hilario Ramírez Hernández	1.92%	1
Emilio Ricardo Morales Cruz	13.46%	7
Gloria Sánchez López	1.92%	1
Jaime Alberto Castellanos del Campo	3.85%	2
Javier Villacaña Jiménez	7.69%	4
Jesús Romero López	28.85%	15
Juan Carlos García Márquez	7.69%	4
Leonel Orlando Vásquez Patiño	1.92%	1
María Luisa Vallejo García	3.85%	2
Oswaldo García Jarquín	7.69%	4
Pedro Santiago Rasgado	1.92%	1
Rey David Hernández Villagrana	1.92%	1
TOTAL GENERAL	100%	52

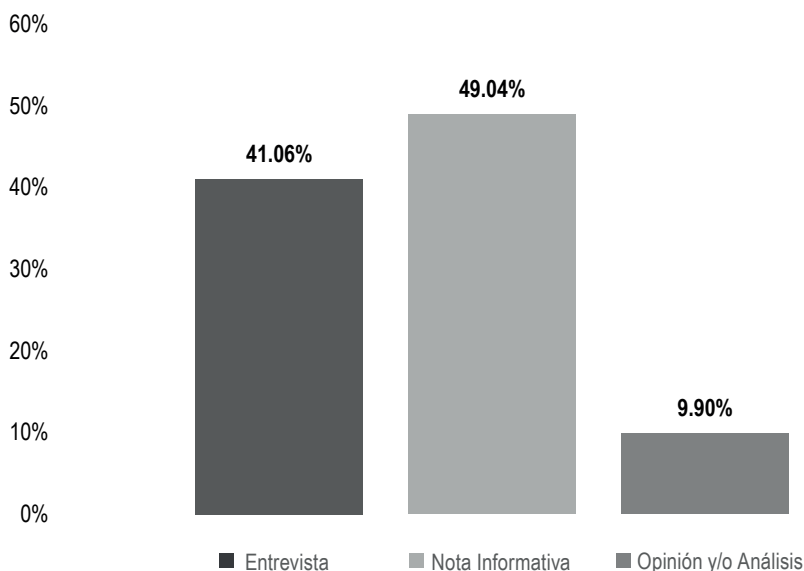
ANÁLISIS POR VARIABLES



Informe General Precampaña Concejalías a los Ayuntamientos

Del 12 al 31 de enero de 2021

GÉNERO PERIODÍSTICO POR PARTIDOS POLÍTICOS, COALICIONES Y CANDIDATURAS COMUNES O INDEPENDIENTES



El tiempo total en espacios noticiosos de radio dedicado a partidos políticos, coaliciones y candidaturas comunes o independientes fue de **4 horas, 26 minutos, 45 segundos**, de los cuales:

2 horas, 10 minutos, 49 segundos corresponden al género periodístico **Nota Informativa**; 1 hora, 49 minutos, 32 segundos a **Entrevista**; y 26 minutos, 24 segundos a **Opinión y/o Análisis**.

Se registraron un total de **135** piezas de monitoreo, de las cuales:

97 corresponden al género periodístico **Nota Informativa**; 27 a **Entrevista**; y 11 a **Opinión y/o Análisis**.

La **Coalición PRI, PAN, PRD** fue quien registró **más tiempo y menciones** en programas noticiosos de **radio** en el género periodístico **Nota Informativa** con 1 hora, 3 minutos, 30 segundos y 36 menciones.



Informe General Precampaña Concejalías a los Ayuntamientos

Del 12 al 31 de enero de 2021

GÉNERO PERIODÍSTICO POR PARTIDOS POLÍTICOS, COALICIONES Y CANDIDATURAS COMUNES O INDEPENDIENTES

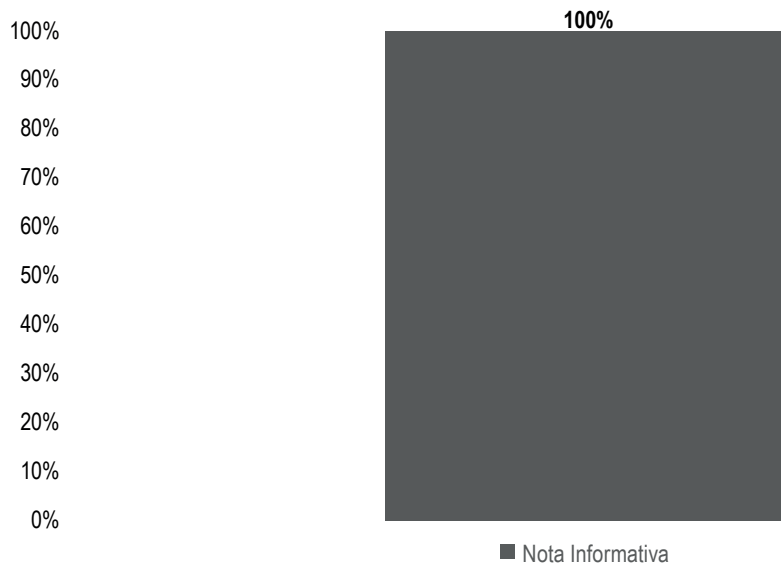
GÉNERO PERIODÍSTICO	PARTIDO POLÍTICO	PORCENTAJE	TIEMPO	MENCIONES
Entrevista	COALICIÓN PRI, PAN, PRD	8.73%	0:23:18	4
	MC	0.82%	0:02:12	1
	MORENA	5.36%	0:14:18	6
	PRI	15.82%	0:42:12	11
	PT	1.77%	0:04:44	1
	PVEM	8.55%	0:22:48	4
Total Entrevista		41.06%	1:49:32	27
Nota Informativa	COALICIÓN PRI, PAN, PRD	23.81%	1:03:30	36
	FUERZA POR MÉXICO	0.89%	0:02:22	2
	INDEPENDIENTE	0.22%	0:00:35	2
	MC	0.05%	0:00:08	1
	MORENA	6.68%	0:17:49	15
	PAN	0.34%	0:00:55	1
	PRD	0.12%	0:00:19	1
	PRI	14.60%	0:38:57	32
PVEM	2.34%	0:06:14	7	
Total Nota Informativa		49.04%	2:10:49	97
Opinión y/o Análisis	COALICIÓN PRI, PAN, PRD	1.86%	0:04:57	2
	MORENA	5.00%	0:13:21	5
	PAN	0.89%	0:02:22	1
	PRD	1.52%	0:04:04	1
	PRI	0.62%	0:01:40	2
Total Opinión y/o Análisis		9.90%	0:26:24	11
TOTAL GENERAL		100%	4:26:45	135



Informe General Precampaña Concejalías a los Ayuntamientos

Del 12 al 31 de enero de 2021

GÉNERO PERIODÍSTICO POR PARTIDOS POLÍTICOS, COALICIONES Y CANDIDATURAS COMUNES O INDEPENDIENTES



El tiempo total en espacios noticiosos de televisión dedicado a partidos políticos, coaliciones y candidaturas comunes o independientes fue de **16 minutos, 37 segundos**, los cuales corresponden en su totalidad al género periodístico **Nota Informativa**.

Se registró un total de **11** piezas de monitoreo, las cuales corresponden al género periodístico **Nota Informativa**.

La **Coalición PRI, PAN, PRD** fue quien registró **más tiempo** en programas noticiosos de **televisión** en el género periodístico **Nota Informativa** con 4 minutos, 58 segundos.

La **Coalición PRI, PAN, PRD** y **MORENA** fueron quienes registraron más menciones en programas noticiosos de televisión en el género periodístico **Nota Informativa** con 3 cada uno.



Informe General Precampaña Concejalías a los Ayuntamientos

Del 12 al 31 de enero de 2021

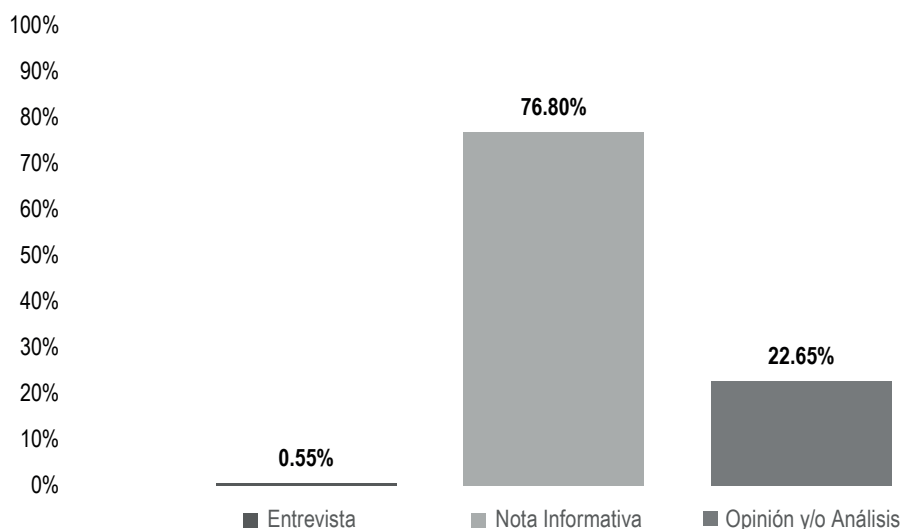
GÉNERO PERIODÍSTICO POR PARTIDOS POLÍTICOS, COALICIONES Y CANDIDATURAS COMUNES O INDEPENDIENTES

GÉNERO PERIODÍSTICO	PARTIDO POLÍTICO	PORCENTAJE	TIEMPO	MENCIONES
Nota Informativa	COALICIÓN PRI, PAN, PRD	29.89%	0:04:58	3
	FUERZA POR MÉXICO	14.84%	0:02:28	1
	MORENA	22.57%	0:03:45	3
	PAN	11.74%	0:01:57	1
	PRI	7.92%	0:01:19	1
	PT	7.32%	0:01:13	1
	PVEM	5.72%	0:00:57	1
Total Nota Informativa		100%	0:16:37	11
TOTAL GENERAL		100%	0:16:37	11

Informe General Precampaña Concejalías a los Ayuntamientos

Del 12 al 31 de enero de 2021

GÉNERO PERIODÍSTICO POR PARTIDOS POLÍTICOS, COALICIONES Y CANDIDATURAS COMUNES O INDEPENDIENTES



El número total de piezas de monitoreo en portales de noticias por internet dedicado a partidos políticos, coaliciones y candidaturas comunes o independientes fue de **181**, de las cuales:

139 corresponden al género periodístico **Nota Informativa**; 41 a **Opinión y/o Análisis**; y 1 a **Entrevista**.

La **Coalición PRI, PAN, PRD** fue el partido político que registró **más piezas de monitoreo** en portales de noticias por internet en el género periodístico **Nota Informativa**, con un total de 54.

Informe General Precampaña Concejalías a los Ayuntamientos

Del 12 al 31 de enero de 2021

GÉNERO PERIODÍSTICO POR PARTIDOS POLÍTICOS, COALICIONES Y CANDIDATURAS COMUNES O INDEPENDIENTES

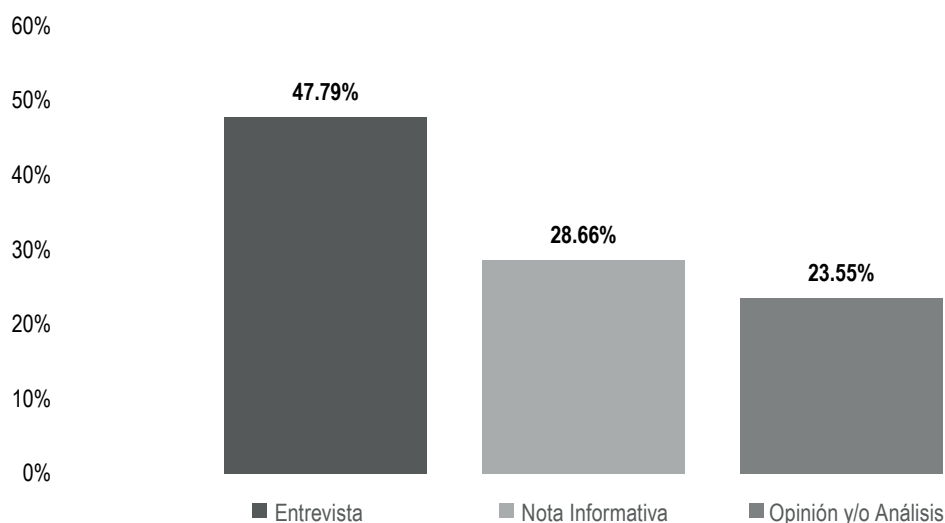
GÉNERO PERIODÍSTICO	PARTIDO POLÍTICO	PORCENTAJE	PIEZAS DE MONITOREO
Entrevista	COALICIÓN PRI, PAN, PRD	0.55%	1
Total Entrevista		0.55%	1
Nota Informativa	COALICIÓN PRI, PAN, PRD	30%	54
	FUERZA POR MÉXICO	2.76%	5
	INDEPENDIENTE	1.10%	2
	MORENA	2.76%	5
	PAN	11.60%	21
	PES	0.55%	1
	PNAO	0.55%	1
	PRD	8.29%	15
	PRI	3.87%	7
	PT	0.55%	1
	PVEM	14.92%	27
Total Nota Informativa		76.80%	139
Opinión y/o Análisis	COALICIÓN PRI, PAN, PRD	3.87%	7
	MORENA	4.42%	8
	PAN	3.31%	6
	PRD	1.10%	2
	PRI	7.73%	14
	PSD	0.55%	1
	PUP	1.10%	2
	PVEM	0.55%	1
Total Opinión y/o Análisis		22.65%	41
TOTAL GENERAL		100%	181



Informe General Precampaña Concejalías a los Ayuntamientos

Del 12 al 31 de enero de 2021

GÉNERO PERIODÍSTICO POR ACTORES POLÍTICOS



El tiempo total en espacios noticiosos de radio dedicado a actores políticos fue de **2 horas, 45 minutos, 48 segundos**, de los cuales:

1 hora, 19 minutos, 14 segundos corresponden al género periodístico **Entrevista**; 47 minutos, 31 segundos a **Nota Informativa**; y 39 minutos, 3 segundos a **Opinión y/o Análisis**.

Se registraron **136** piezas de monitoreo, de las cuales:

75 corresponden al género periodístico **Nota Informativa**; 47 a **Opinión y/o Análisis**; y 14 a **Entrevista**.

Javier Chávez Rosales fue el político que registró **más tiempo** en programas noticiosos de **radio** en el género periodístico **Entrevista**, con 16 minutos, 18 segundos.

Javier Villacaña Jiménez y **Jesús Romero López** fueron los políticos que registraron **más piezas de monitoreo** en programas noticiosos de **radio** con 6 cada uno, en el género periodístico **Entrevista** y **Nota Informativa**, respectivamente.



Informe General Precampaña Concejalías a los Ayuntamientos

Del 12 al 31 de enero de 2021

GÉNERO PERIODÍSTICO POR ACTORES POLÍTICOS

GÉNERO PERIODÍSTICO	ACTOR POLÍTICO	PORCENTAJE	TIEMPO	PIEZA DE MONITOREO
Entrevista	Cristina Delgado Díaz	6.81%	0:11:17	1
	Eduardo Reyes Santiago	1.81%	0:03:00	1
	Haydeé Reyes Soto	4.11%	0:06:49	1
	Javier Chávez Rosales	9.83%	0:16:18	3
	Jesús Reyes Jiménez	2.98%	0:04:56	1
	Jesús Romero López	2.87%	0:04:46	1
	José Alfredo Lavariega Canseco	2.19%	0:03:38	1
	Juan Carlos García Márquez	3.15%	0:05:13	1
	Miguel Ángel Morales Amaya	2.87%	0:04:46	1
	Oswaldo García Jarquín	2.19%	0:03:38	1
	Rey David Hernández Villagrana	8.98%	0:14:53	2
Total Entrevista		47.79%	1:19:14	14
Nota Informativa	Alberto Reyna Figueroa	0.27%	0:00:27	1
	Cristina Delgado Díaz	0.92%	0:01:32	1
	Dulce Alejandra García Morlan	0.18%	0:00:18	2
	Edgardo Aguilar Escobar	0.18%	0:00:18	2
	Eduardo Reyes Santiago	0.50%	0:00:50	1
	Eloy Hilario Ramírez Hernández	0.84%	0:01:24	1
	Emilio Montero Pérez	0.27%	0:00:27	1
	Emilio Ricardo Morales Cruz	1.27%	0:02:06	2
	Gilberto Romo Aguilar	0.26%	0:00:26	1
	Gloria Sánchez López	0.27%	0:00:27	1
	Haydeé Reyes Soto	0.09%	0:00:09	1
	Hilda Graciela Pérez Luis	0.18%	0:00:18	2
	Iván Montes Jiménez	0.27%	0:00:27	1
	Jaime Alberto Castellanos del Campo	0.17%	0:00:17	1
	Javier Villacaña Jiménez	6.41%	0:10:38	6
	Jesús Romero López	2.45%	0:04:04	5
	Jesús Ruiz Olmedo	0.83%	0:01:23	2
Joel Bernardo Zamora Montes	0.27%	0:00:27	1	



Informe General Precampaña Concejalías a los Ayuntamientos

Del 12 al 31 de enero de 2021

GÉNERO PERIODÍSTICO POR ACTORES POLÍTICOS

GÉNERO PERIODÍSTICO	ACTOR POLÍTICO	PORCENTAJE	TIEMPO	PIEZA DE MONITOREO
	Jorge Leoncio Arroyo Rodríguez	0.66%	0:01:06	2
	José Manuel Vera Salinas	0.35%	0:00:35	3
	José Marcelo Mejía García	0.27%	0:00:27	1
	Juan Antonio González Martínez	0.27%	0:00:27	1
	Juan Carlos Atecas Altamirano	4.41%	0:07:19	4
	Juan Carlos García Márquez	0.17%	0:00:17	1
	Juan Carlos Rivera Castellanos	0.35%	0:00:35	3
	Juan Marcelino Sánchez Valdivieso	0.27%	0:00:27	1
	Laura Vígñon Carreño	0.18%	0:00:18	2
	Lizbeth Victoria Huerta	0.17%	0:00:17	1
	Luis Alfonso Silva Romo	0.18%	0:00:18	2
	María Eugenia Pombo Calvo	0.18%	0:00:18	2
	María Luisa Vallejo García	1.35%	0:02:14	4
	Mariana Nassar Piñeyro	0.18%	0:00:18	2
	Miguel Ángel Morales Amaya	0.09%	0:00:09	1
	Mirna López Torres	0.62%	0:01:02	3
	Oliver López García	0.17%	0:00:17	1
	Oswaldo García Jarquín	0.68%	0:01:08	3
	Raúl Beristain Espinoza	1.06%	0:01:45	3
	Raúl Castellanos Hernández	0.92%	0:01:32	1
	Vilma Martínez Cortés	0.27%	0:00:27	1
	Yolanda Santos Montaña	0.17%	0:00:17	1
Total Nota Informativa		28.66%	0:47:31	75
Opinión y/o Análisis	Adelaido Cortés	0.26%	0:00:26	1
	Antonio Lazo Pachuca	0.60%	0:01:00	2
	Carlos Paz	0.38%	0:00:38	2
	Dulce Alejandra García Morlan	1.30%	0:02:09	3
	Elson Pérez	0.16%	0:00:16	1
	Emilio Montero Pérez	0.20%	0:00:20	1
	Francisco Niño Hernández	0.26%	0:00:26	1



Informe General Precampaña Concejalías a los Ayuntamientos

Del 12 al 31 de enero de 2021

GÉNERO PERIODÍSTICO POR ACTORES POLÍTICOS

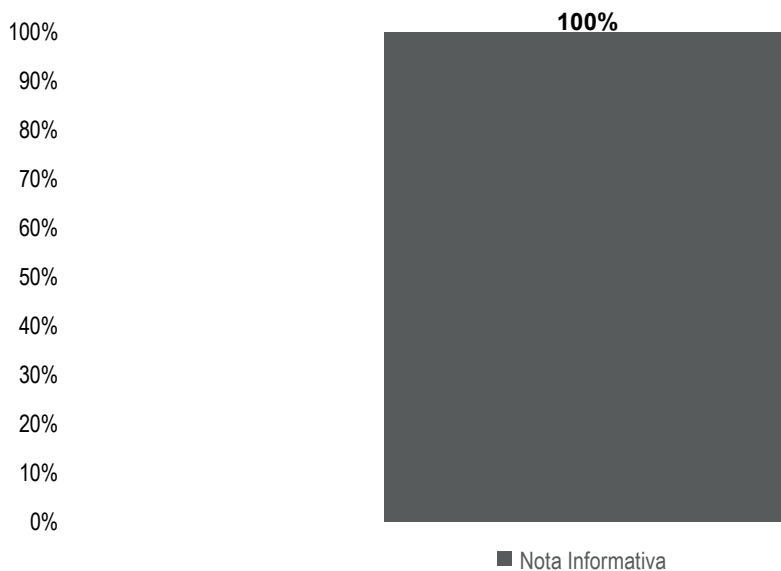
GÉNERO PERIODÍSTICO	ACTOR POLÍTICO	PORCENTAJE	TIEMPO	PIEZA DE MONITOREO
	Gloria Sánchez López	0.18%	0:00:18	1
	Haydeé Reyes Soto	0.74%	0:01:14	1
	Irineo Molina Espinoza	0.53%	0:00:53	2
	Isidro César Figueroa Jiménez	3.16%	0:05:14	3
	Javier Villacaña Jiménez	2.48%	0:04:07	4
	Jesús Romero López	4.46%	0:07:24	6
	Jesús Ruiz Olmedo	1.02%	0:01:41	2
	Jorge Illescas Delgado	0.26%	0:00:26	1
	Laura Estrada Mauro	0.53%	0:00:53	2
	Luz María Gutiérrez José	0.16%	0:00:16	1
	María Luisa Vallejo García	0.50%	0:00:50	2
	Martín García Hernández	0.16%	0:00:16	1
	Miguel Ángel Morales Amaya	0.27%	0:00:27	1
	Mirna López Torres	0.85%	0:01:25	2
	Noé Ramírez Chávez	0.76%	0:01:16	1
	Oswaldo García Jarquín	1.57%	0:02:36	4
	Raúl Castellanos Hernández	2.45%	0:04:04	1
	Sergio Ruiz	0.28%	0:00:28	1
Total Opinión y/o Análisis		23.55%	0:39:03	47
TOTAL GENERAL		100%	2:45:48	136



Informe General Precampaña Concejalías a los Ayuntamientos

Del 12 al 31 de enero de 2021

GÉNERO PERIODÍSTICO POR ACTORES POLÍTICOS



El tiempo total en espacios noticiosos de televisión dedicado a actores políticos fue de **6 minutos, 39 segundos**, los cuales corresponden en su totalidad al género periodístico **Nota Informativa**.

Se registraron **16** menciones, las cuales corresponden al género periodístico **Nota Informativa**.

Javier Villacaña Jiménez fue el político que registró **más tiempo y menciones** en programas noticiosos de **televisión** en el género periodístico **Nota Informativa**, con 2 minutos, 41 segundos y 2 menciones.



Informe General Precampaña Concejalías a los Ayuntamientos

Del 12 al 31 de enero de 2021

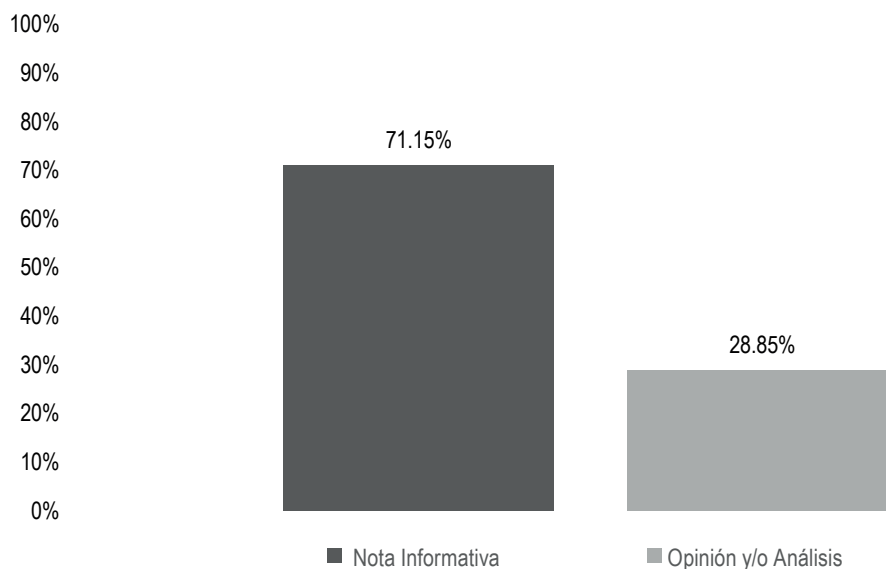
GÉNERO PERIODÍSTICO POR ACTORES POLÍTICOS

GÉNERO PERIODÍSTICO	ACTOR POLÍTICO	PORCENTAJE	TIEMPO	PIEZA DE MONITOREO
Nota Informativa	Dulce Alejandra García Morlan	2%	0:00:07	1
	Edgardo Aguilar Escobar	2%	0:00:07	1
	Eloy Hilario Ramírez Hernández	19%	0:01:17	1
	Emilio Ricardo Morales Cruz	19%	0:01:17	1
	Hilda Graciela Pérez Luis	2%	0:00:07	1
	Javier Villacaña Jiménez	40%	0:02:41	2
	Jesús Romero López	2%	0:00:07	1
	José Manuel Vera Salinas	2%	0:00:07	1
	Juan Carlos Rivera Castellanos	2%	0:00:07	1
	Laura Vignón Carreño	2%	0:00:07	1
	Luis Alfonso Silva Romo	2%	0:00:07	1
	María Eugenia Pombo Calvo	2%	0:00:07	1
	Mariana Nassar Piñeyro	2%	0:00:07	1
	Mirna López Torres	2%	0:00:07	1
	Oswaldo García Jarquín	2%	0:00:07	1
Total Nota Informativa		100%	0:06:39	16
TOTAL GENERAL		100%	0:06:39	16

Informe General Precampaña Concejalías a los Ayuntamientos

Del 12 al 31 de enero de 2021

GÉNERO PERIODÍSTICO POR ACTORES POLITICOS



El número total de piezas de monitoreo en portales de noticias por internet dedicado a actores políticos fue de **52**, de las cuales:

37 corresponden al género periodístico **Nota Informativa**; y 15 a **Opinión y/o Análisis**.

Jesús Romero López fue el político que registró **más menciones** en portales de noticias por **internet** en el género periodístico **Nota Informativa** con **14**.

Informe General Precampaña Concejalías a los Ayuntamientos

Del 12 al 31 de enero de 2021

GÉNERO PERIODÍSTICO POR ACTORES POLITICOS

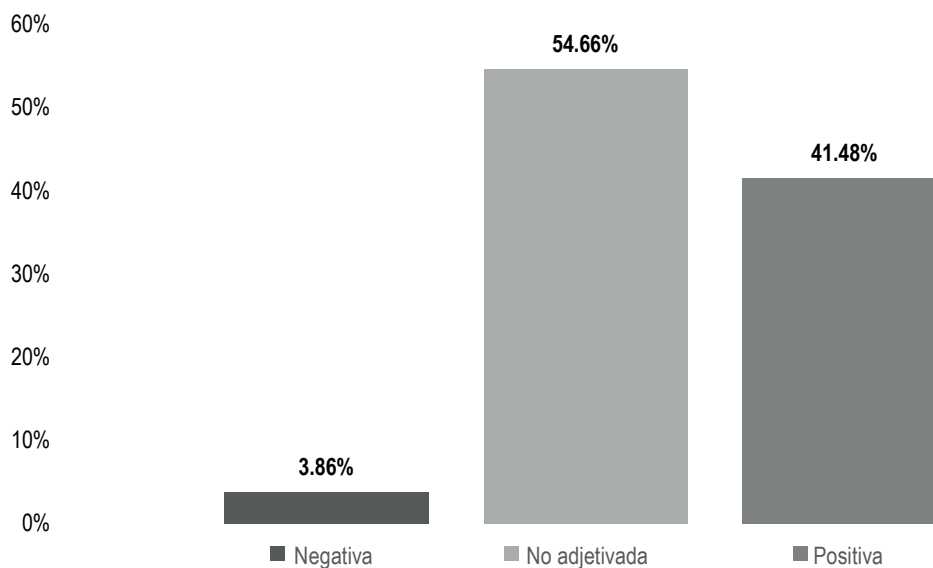
GÉNERO PERIODÍSTICO	ACTOR POLÍTICO	PORCENTAJE	PIEZAS DE MONITOREO
Nota Informativa	Adrián Pérez Rojas	1.92%	1
	César Chávez García	3.85%	2
	Cristina Delgado Díaz	3.85%	2
	Eloy Hilario Ramírez Hernández	1.92%	1
	Emilio Ricardo Morales Cruz	13.46%	7
	Gloria Sánchez López	1.92%	1
	Jaime Alberto Castellanos del Campo	3.85%	2
	Javier Villacaña Jiménez	5.77%	3
	Jesús Romero López	26.92%	14
	Leonel Orlando Vásquez Patiño	1.92%	1
	María Luisa Vallejo García	3.85%	2
	Rey David Hernández Villagrana	1.92%	1
Total Nota Informativa		71.15%	37
Opinión y/o Análisis	Dante Montaña Montero	7.69%	4
	Javier Villacaña Jiménez	1.92%	1
	Jesús Romero López	1.92%	1
	Juan Carlos García Márquez	7.69%	4
	Oswaldo García Jarquín	7.69%	4
	Pedro Santiago Rasgado	1.92%	1
Total Opinión y/o Análisis		28.85%	15
TOTAL GENERAL		100%	52



Informe General Precampaña Concejalías a los Ayuntamientos

Del 12 al 31 de enero de 2021

VALORACIÓN DE LA INFORMACIÓN POR PARTIDOS POLÍTICOS, COALICIONES Y CANDIDATURAS COMUNES O INDEPENDIENTES



El tiempo total en espacios noticiosos de radio dedicado a partidos políticos, coaliciones y candidaturas comunes o independientes fue de **4 horas, 26 minutos, 45 segundos**, de los cuales:

2 horas, 25 minutos, 49 segundos corresponden a la valoración de la información **No adjetivada**; 1 hora, 50 minutos, 39 segundos a **Positiva**; y 10 minutos, 17 segundos a **Negativa**.

Se registraron un total de **135** menciones, de las cuales:

85 corresponden a la valoración de la información **No adjetivada**; 43 a **Positiva** y 7 a **Negativa**.

La **Coalición PRI, PAN, PRD** fue quien registró **más tiempo** y **menciones** en programas noticiosos de **radio**, en la valoración de la información **No Adjetivada**, con 56 minutos, 54 segundos y 26 menciones.



Informe General Precampaña Concejalías a los Ayuntamientos

Del 12 al 31 de enero de 2021

VALORACIÓN DE LA INFORMACIÓN POR PARTIDOS POLÍTICOS, COALICIONES Y CANDIDATURAS COMUNES O INDEPENDIENTES

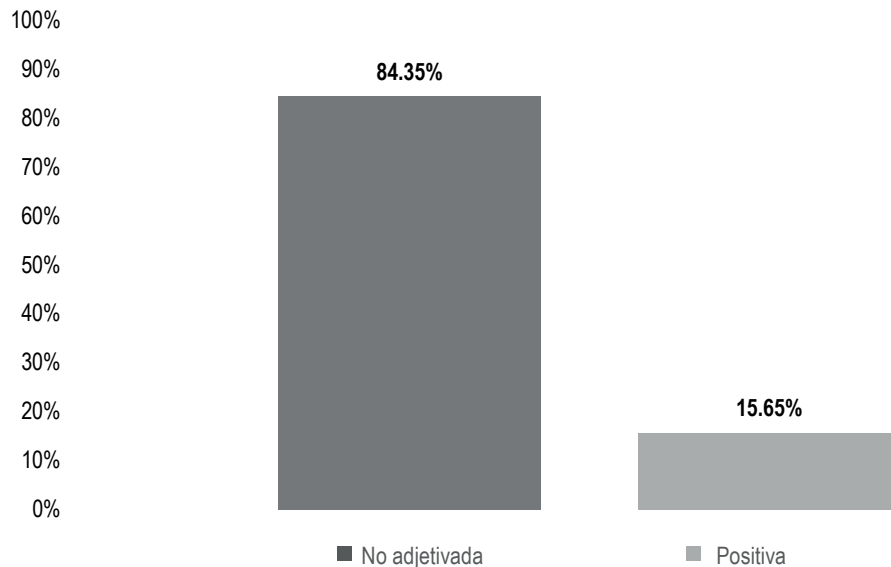
VALORACIÓN	PARTIDO POLÍTICO	PORCENTAJE	TIEMPO	PIEZAS DE MONITOREO
Negativa	COALICIÓN PRI, PAN, PRD	0.53%	0:01:25	1
	MORENA	0.49%	0:01:18	1
	PAN	0.89%	0:02:22	1
	PRI	1.88%	0:05:01	3
	PVEM	0.07%	0:00:11	1
Total Negativa		3.86%	0:10:17	7
No adjetivada	COALICIÓN PRI, PAN, PRD	21.33%	0:56:54	26
	FUERZA POR MÉXICO	0.89%	0:02:22	2
	INDEPENDIENTE	0.22%	0:00:35	2
	MC	0.87%	0:02:20	2
	MORENA	11.71%	0:31:14	19
	PRD	1.52%	0:04:04	1
	PRI	14.26%	0:38:03	25
	PVEM	3.86%	0:10:17	8
Total No adjetivada		54.66%	2:25:49	85
Positiva	COALICIÓN PRI, PAN, PRD	12.53%	0:33:26	15
	MORENA	4.85%	0:12:56	6
	PAN	0.34%	0:00:55	1
	PRD	0.12%	0:00:19	1
	PRI	14.90%	0:39:45	17
	PT	1.77%	0:04:44	1
	PVEM	6.96%	0:18:34	2
Total Positiva		41.48%	1:50:39	43
TOTAL GENERAL		100%	4:26:45	135



Informe General Precampaña Concejalías a los Ayuntamientos

Del 12 al 31 de enero de 2021

VALORACIÓN DE LA INFORMACIÓN POR PARTIDOS POLÍTICOS, COALICIONES Y CANDIDATURAS COMUNES O INDEPENDIENTES



El tiempo total en espacios noticiosos de televisión dedicado a partidos políticos, coaliciones y candidaturas comunes o independientes fue de **16 minutos, 37 segundos**, de los cuales:

14 minutos, 1 segundo corresponden a la valoración de la información **No adjetivada**; y 2 minutos, 36 segundos a **Positiva**.

Se registraron un total de **11** menciones, de las cuales:

10 corresponden a la valoración de la información **No adjetivada**; y 1 a **Positiva**.

MORENA fue el partido político que registró **más tiempo** y **menciones** en espacios noticiosos de **televisión** en la valoración de información **No adjetivada**, con 3 minutos, 45 segundos y 3 menciones.



Informe General Precampaña Concejalías a los Ayuntamientos

Del 12 al 31 de enero de 2021

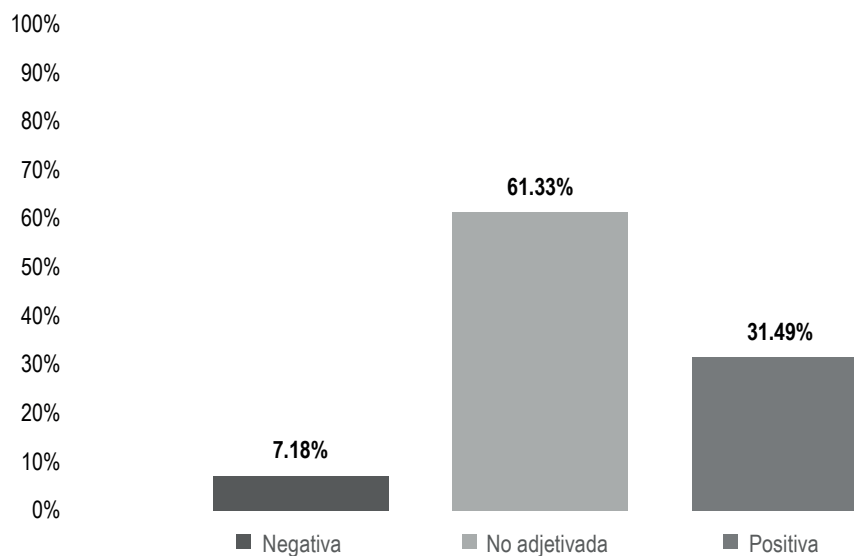
VALORACIÓN DE LA INFORMACIÓN POR PARTIDOS POLÍTICOS, COALICIONES Y CANDIDATURAS COMUNES O INDEPENDIENTES

VALORACIÓN	PARTIDO POLÍTICO	PORCENTAJE	TIEMPO	MENCIONES
No adjetivada	COALICIÓN PRI, PAN, PRD	14.24%	0:02:22	2
	FUERZA POR MÉXICO	14.84%	0:02:28	1
	MORENA	22.57%	0:03:45	3
	PAN	11.74%	0:01:57	1
	PRI	7.92%	0:01:19	1
	PT	7.32%	0:01:13	1
	PVEM	5.72%	0:00:57	1
Total No adjetivada		84.35%	0:14:01	10
Positiva	COALICIÓN PRI, PAN, PRD	15.65%	0:02:36	1
Total Positiva		15.65%	0:02:36	1
TOTAL GENERAL		100%	0:16:37	11

Informe General Precampaña Concejalías a los Ayuntamientos

Del 12 al 31 de enero de 2021

VALORACIÓN DE LA INFORMACIÓN POR PARTIDOS POLÍTICOS, COALICIONES Y CANDIDATURAS COMUNES O INDEPENDIENTES



El número total de menciones en portales de noticias por internet dedicado a partidos políticos, coaliciones y candidaturas comunes o independientes fue de **181**, de las cuales:

111 corresponden a la valoración de la información **No adjetivada**; **57** a **Positiva**; y **13** a **Negativa**.

La **Coalición PRI, PAN, PRD** fue quien registró **más menciones** en portales de noticias por **internet** en la valoración de la información **No adjetivada** con un total de 46.

Informe General Precampaña Concejalías a los Ayuntamientos

Del 12 al 31 de enero de 2021

VALORACIÓN DE LA INFORMACIÓN POR PARTIDOS POLÍTICOS, COALICIONES Y CANDIDATURAS COMUNES O INDEPENDIENTES

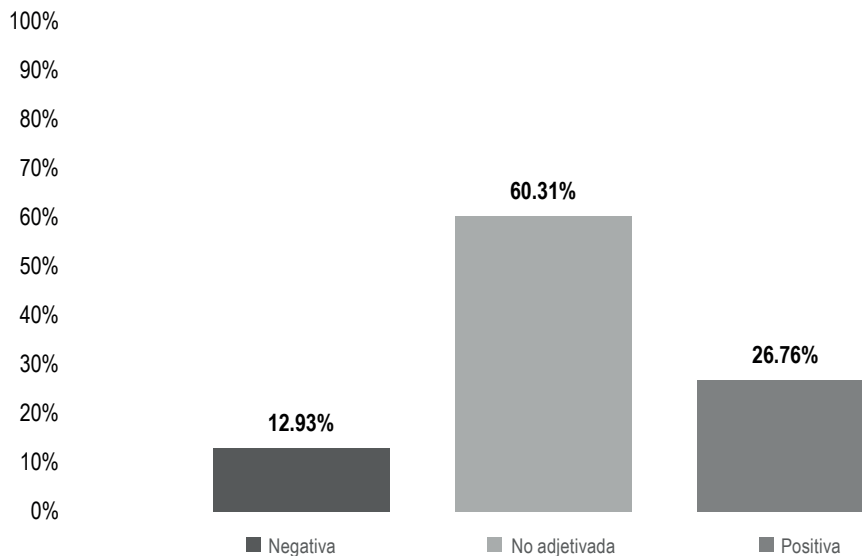
VALORACIÓN	PARTIDO POLÍTICO	PORCENTAJE	MENCIONES
Negativa	COALICIÓN PRI, PAN, PRD	0.55%	1
	PVEM	6.63%	12
Total Negativa		7.18%	13
No adjetivada	COALICIÓN PRI, PAN, PRD	25.41%	46
	FUERZA POR MÉXICO	0.55%	1
	INDEPENDIENTE	1.10%	2
	MORENA	7.18%	13
	PAN	8.84%	16
	PES	0.55%	1
	PRD	2.21%	4
	PRI	9.94%	18
	PSD	0.55%	1
	PUP	1.10%	2
	PVEM	3.87%	7
Total No adjetivada		61.33%	111
Positiva	COALICIÓN PRI, PAN, PRD	8.29%	15
	FUERZA POR MÉXICO	2.21%	4
	PAN	6.08%	11
	PNAO	0.55%	1
	PRD	7.18%	13
	PRI	1.66%	3
	PT	0.55%	1
	PVEM	4.97%	9
Total Positiva		31.49%	57
TOTAL GENERAL		100%	181



Informe General Precampaña Concejalías a los Ayuntamientos

Del 12 al 31 de enero de 2021

VALORACIÓN DE LA INFORMACIÓN POR ACTORES POLITICOS



El tiempo total en espacios noticiosos de radio dedicado a actores políticos fue de **2 horas, 45 minutos, 48 segundos**, de los cuales:

1 hora, 40 minutos corresponden a la valoración de la información **No adjetivada**; 44 minutos, 22 segundos a **Positiva**; y 21 minutos, 26 segundos a **Negativa**. Se registraron **136** menciones, de las cuales:

89 corresponden a la valoración de la información **No adjetivada**; 25 a **Negativa**; y 22 a **Positiva**.

Rey David Hernández Villagrana fue el político que registró **más tiempo** en programas noticiosos de **radio** en la valoración de la información **No adjetivada** con 14 minutos, 53 segundos.

Jesús Romero López, fue el político que registró **más menciones** en programas noticiosos de **radio** en la valoración de la información **No adjetivada** con 10.



Informe General Precampaña Concejalías a los Ayuntamientos

Del 12 al 31 de enero de 2021

VALORACIÓN DE LA INFORMACIÓN POR ACTORES POLITICOS

VALORACIÓN	ACTOR POLÍTICO	PORCENTAJE	TIEMPO	MENCIONES
Negativa	Adelaido Cortés	0.26%	0:00:26	1
	Antonio Lazo Pachuca	0.60%	0:01:00	2
	Emilio Montero Pérez	0.20%	0:00:20	1
	Francisco Niño Hernández	0.26%	0:00:26	1
	Gilberto Romo Aguilar	0.26%	0:00:26	1
	Gloria Sánchez López	0.18%	0:00:18	1
	Irineo Molina Espinoza	0.26%	0:00:26	1
	Isidro César Figueroa Jiménez	3.16%	0:05:14	3
	Jaime Alberto Castellanos del Campo	0.17%	0:00:17	1
	Jesús Romero López	1.58%	0:02:37	2
	Jesús Ruiz Olmedo	0.17%	0:00:17	1
	José Manuel Vera Salinas	0.17%	0:00:17	1
	Juan Carlos Atecas Altamirano	3.75%	0:06:13	2
	Juan Carlos García Márquez	0.17%	0:00:17	1
	Juan Carlos Rivera Castellanos	0.17%	0:00:17	1
	Lizbeth Victoria Huerta	0.17%	0:00:17	1
	Noé Ramírez Chávez	0.76%	0:01:16	1
	Oliver López García	0.17%	0:00:17	1
	Sergio Ruiz	0.28%	0:00:28	1
	Yolanda Santos Montaña	0.17%	0:00:17	1
Total Negativa		12.93%	0:21:26	25
No adjetivada	Alberto Reyna Figueroa	0.27%	0:00:27	1
	Cristina Delgado Díaz	0.92%	0:01:32	1
	Dulce Alejandra García Morlan	1.48%	0:02:27	5
	Edgardo Aguilar Escobar	0.18%	0:00:18	2
	Eduardo Reyes Santiago	2.31%	0:03:50	2
	Eloy Hilario Ramírez Hernández	0.84%	0:01:24	1
	Emilio Montero Pérez	0.27%	0:00:27	1
	Emilio Ricardo Morales Cruz	0.84%	0:01:24	1
	Gloria Sánchez López	0.27%	0:00:27	1



Informe General Precampaña Concejalías a los Ayuntamientos

Del 12 al 31 de enero de 2021

VALORACIÓN DE LA INFORMACIÓN POR ACTORES POLITICOS

VALORACIÓN	ACTOR POLÍTICO	PORCENTAJE	TIEMPO	MENCIONES
	Haydeé Reyes Soto	4.95%	0:08:12	3
	Hilda Graciela Pérez Luis	0.18%	0:00:18	2
	Javier Chávez Rosales	2.76%	0:04:35	1
	Javier Villacaña Jiménez	4.85%	0:08:02	8
	Jesús Romero López	8.21%	0:13:37	10
	Jesús Ruiz Olmedo	1.68%	0:02:47	3
	Jorge Leoncio Arroyo Rodríguez	0.66%	0:01:06	2
	José Manuel Vera Salinas	0.18%	0:00:18	2
	Juan Antonio González Martínez	0.27%	0:00:27	1
	Juan Carlos Atecas Altamirano	0.66%	0:01:06	2
	Juan Carlos García Márquez	3.15%	0:05:13	1
	Juan Carlos Rivera Castellanos	0.18%	0:00:18	2
	Juan Marcelino Sánchez Valdivieso	0.27%	0:00:27	1
	Laura Vigñon Carreño	0.18%	0:00:18	2
	Luis Alfonso Silva Romo	0.18%	0:00:18	2
	María Eugenia Pombo Calvo	0.18%	0:00:18	2
	María Luisa Vallejo García	1.35%	0:02:14	4
	Mariana Nassar Piñeyro	0.18%	0:00:18	2
	Miguel Ángel Morales Amaya	3.24%	0:05:22	3
	Mirna López Torres	1.48%	0:02:27	5
	Oswaldo García Jarquín	4.44%	0:07:22	8
	Raúl Beristain Espinoza	1.06%	0:01:45	3
	Raúl Castellanos Hernández	3.38%	0:05:36	2
	Rey David Hernández Villagrana	8.98%	0:14:53	2
	Vilma Martínez Cortés	0.27%	0:00:27	1
Total No adjetivada		60.31%	1:40:00	89
Positiva	Carlos Paz	0.38%	0:00:38	2
	Cristina Delgado Díaz	6.81%	0:11:17	1
	Elson Pérez	0.16%	0:00:16	1
	Emilio Ricardo Morales Cruz	0.42%	0:00:42	1



Informe General Precampaña Concejalías a los Ayuntamientos

Del 12 al 31 de enero de 2021

VALORACIÓN DE LA INFORMACIÓN POR ACTORES POLITICOS

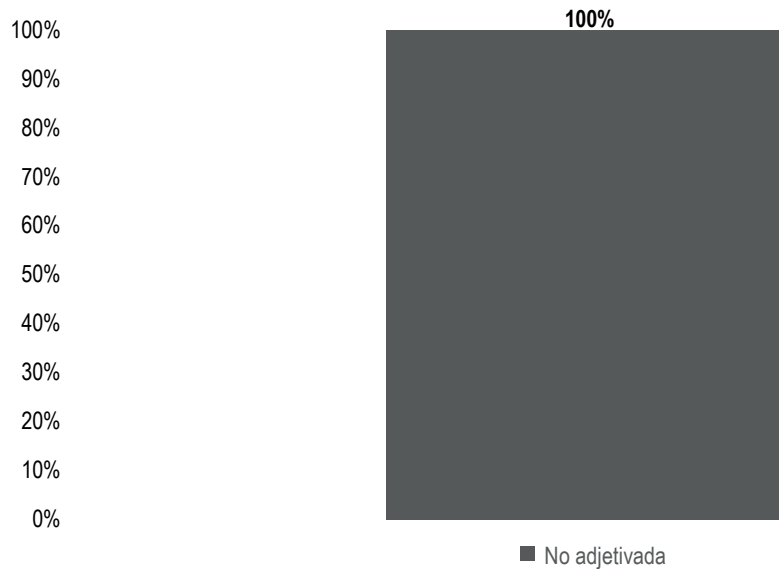
VALORACIÓN	ACTOR POLÍTICO	PORCENTAJE	TIEMPO	MENCIONES
	Irineo Molina Espinoza	0.27%	0:00:27	1
	Iván Montes Jiménez	0.27%	0:00:27	1
	Javier Chávez Rosales	7.07%	0:11:43	2
	Javier Villacaña Jiménez	4.05%	0:06:43	2
	Jesús Reyes Jiménez	2.98%	0:04:56	1
	Joel Bernardo Zamora Montes	0.27%	0:00:27	1
	Jorge Illescas Delgado	0.26%	0:00:26	1
	José Alfredo Lavariega Canseco	2.19%	0:03:38	1
	José Marcelo Mejía García	0.27%	0:00:27	1
	Laura Estrada Mauro	0.53%	0:00:53	2
	Luz María Gutiérrez José	0.16%	0:00:16	1
	María Luisa Vallejo García	0.50%	0:00:50	2
	Martín García Hernández	0.16%	0:00:16	1
Total Positiva		26.76%	0:44:22	22
TOTAL GENERAL		100%	2:45:48	136



Informe General Precampaña Concejalías a los Ayuntamientos

Del 12 al 31 de enero de 2021

VALORACIÓN DE LA INFORMACIÓN POR ACTORES POLITICOS



El tiempo total en espacios noticiosos de televisión dedicado a actores políticos fue de **6 minutos, 39 segundos**, los cuales:

Corresponden en su totalidad a la valoración de la información **No adjetivada**.

Se registraron **16** menciones, las cuales corresponden a la valoración de la información **No adjetivada**.

Javier Villacaña Jiménez fue el actor político que registró más tiempo y menciones en programas noticiosos de **radio** en la valoración de la información **No adjetivada**, con 2 minutos, 41 segundos y 2 menciones.



Informe General Precampaña Concejalías a los Ayuntamientos

Del 12 al 31 de enero de 2021

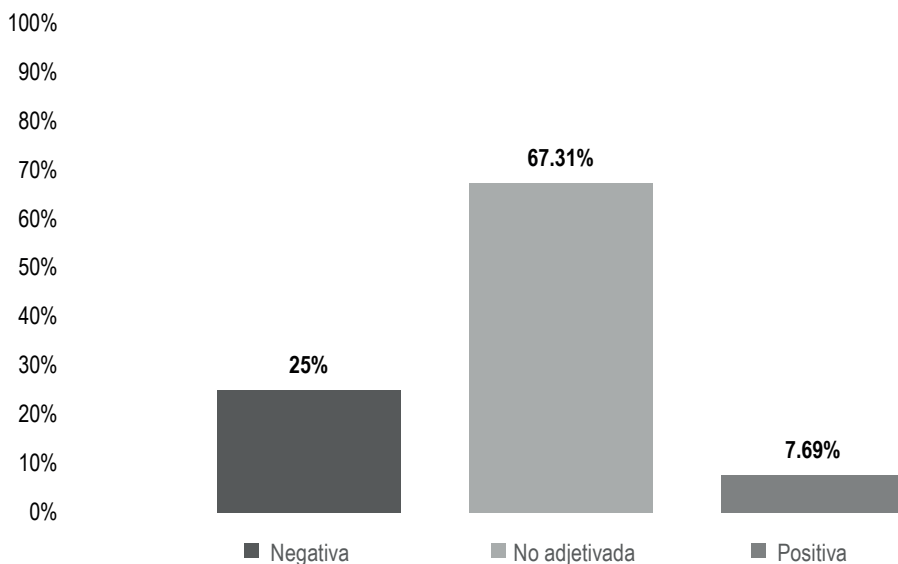
VALORACIÓN DE LA INFORMACIÓN POR ACTORES POLITICOS

VALORACIÓN	ACTOR POLÍTICO	PORCENTAJE	TIEMPO	MENCIONES
No adjetivada	Dulce Alejandra García Morlan	2%	0:00:07	1
	Edgardo Aguilar Escobar	2%	0:00:07	1
	Eloy Hilario Ramírez Hernández	19%	0:01:17	1
	Emilio Ricardo Morales Cruz	19%	0:01:17	1
	Hilda Graciela Pérez Luis	2%	0:00:07	1
	Javier Villacaña Jiménez	40%	0:02:41	2
	Jesús Romero López	2%	0:00:07	1
	José Manuel Vera Salinas	2%	0:00:07	1
	Juan Carlos Rivera Castellanos	2%	0:00:07	1
	Laura Vigñon Carreño	2%	0:00:07	1
	Luis Alfonso Silva Romo	2%	0:00:07	1
	María Eugenia Pombo Calvo	2%	0:00:07	1
	Mariana Nassar Piñeyro	2%	0:00:07	1
	Mirna López Torres	2%	0:00:07	1
	Oswaldo García Jarquín	2%	0:00:07	1
	Total No adjetivada		100%	0:06:39
TOTAL GENERAL		100%	0:06:39	16

Informe General Precampaña Concejalías a los Ayuntamientos

Del 12 al 31 de enero de 2021

VALORACIÓN DE LA INFORMACIÓN POR ACTORES POLITICOS



El número total de menciones en portales de noticias por internet dedicado a actores políticos fue de **52**, de las cuales:

35 corresponde a la valoración de la información **No adjetivada**; 13 a **Negativa**; y 4 a **Positiva**.

Jesús Romero López fue el político que registró **más menciones** en portales de noticias por **internet** en la valoración de la información **Negativa** con 11.

Informe General Precampaña Concejalías a los Ayuntamientos

Del 12 al 31 de enero de 2021

VALORACIÓN DE LA INFORMACIÓN POR ACTORES POLITICOS

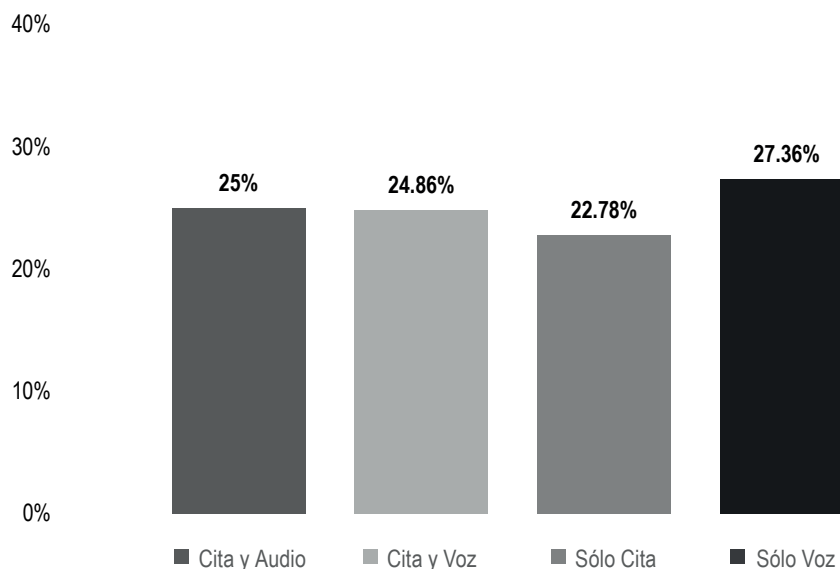
VALORACIÓN	ACTOR POLÍTICO	PORCENTAJE	MENCIONES
Negativa	Javier Villacaña Jiménez	3.85%	2
	Jesús Romero López	21.15%	11
Total Negativa		25%	13
No adjetivada	Adrián Pérez Rojas	1.92%	1
	Cristina Delgado Díaz	3.85%	2
	Dante Montaña Montero	7.69%	4
	Eloy Hilario Ramírez Hernández	1.92%	1
	Emilio Ricardo Morales Cruz	13.46%	7
	Gloria Sánchez López	1.92%	1
	Jaime Alberto Castellanos del Campo	3.85%	2
	Javier Villacaña Jiménez	1.92%	1
	Jesús Romero López	7.69%	4
	Juan Carlos García Márquez	7.69%	4
	María Luisa Vallejo García	3.85%	2
	Oswaldo García Jarquín	7.69%	4
	Pedro Santiago Rasgado	1.92%	1
	Rey David Hernández Villagrana	1.92%	1
	Total No adjetivada		67.31%
Positiva	César Chávez García	3.85%	2
	Javier Villacaña Jiménez	1.92%	1
	Leonel Orlando Vásquez Patiño	1.92%	1
Total Positiva		7.69%	4
TOTAL GENERAL		100%	52



Informe General Precampaña Concejalías a los Ayuntamientos

Del 12 al 31 de enero de 2021

RECURSOS TÉCNICOS POR PARTIDOS POLÍTICOS, COALICIONES Y CANDIDATURAS COMUNES O INDEPENDIENTES



El tiempo total en espacios noticiosos de radio dedicado a partidos políticos, coaliciones y candidaturas comunes o independientes fue de **4 horas, 26 minutos, 45 segundos**, de los cuales:

1 hora, 12 minutos, 59 segundos corresponden al recurso técnico **Sólo Voz**; 1 hora, 6 minutos, 41 segundos a **Cita y Audio**; 1 hora, 6 minutos, 19 segundos a **Cita y Voz**; y 1 hora, 46 segundos a **Sólo Cita**.

Se registraron un total de **135** menciones, de las cuales:

49 corresponden al recurso técnico **Sólo Cita**; 44 a **Cita y Audio**; 23 a **Cita y Voz**; y 19 a **Sólo Voz**.

El **PRI** fue el partido político que registró **más tiempo** en esta variable con 36 minutos, 8 segundos en el recurso técnico **Sólo Voz**.

La **Coalición PRI, PAN, PRD** fue quien registró **más menciones** en esta variable con 16 en el recurso técnico **Cita y Audio** y 16 en **Sólo Cita**.



Informe General Precampaña Concejalías a los Ayuntamientos

Del 12 al 31 de enero de 2021

RECURSOS TÉCNICOS POR PARTIDOS POLÍTICOS, COALICIONES Y CANDIDATURAS COMUNES O INDEPENDIENTES

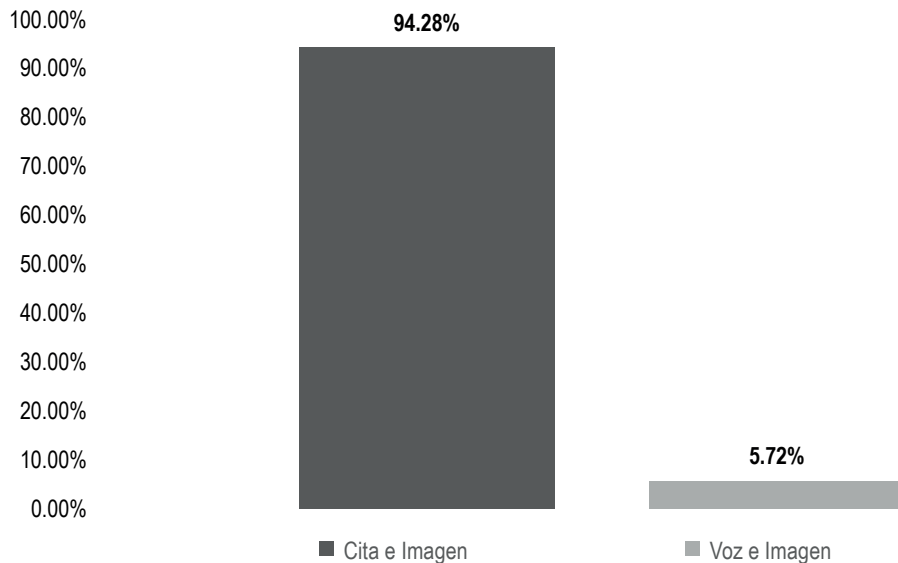
RECURSO	PARTIDO POLÍTICO	PORCENTAJE	TIEMPO	MENCIONES
Cita y Audio	COALICIÓN PRI, PAN, PRD	11.19%	0:29:51	16
	FUERZA POR MÉXICO	0.89%	0:02:22	2
	INDEPENDIENTE	0.12%	0:00:20	1
	MORENA	4.77%	0:12:44	8
	PRD	0.12%	0:00:19	1
	PRI	6.65%	0:17:44	14
	PVEM	1.26%	0:03:21	2
Total Cita y Audio		25%	1:06:41	44
Cita y Voz	COALICIÓN PRI, PAN, PRD	7.58%	0:20:13	8
	MORENA	4.28%	0:11:25	5
	PAN	0.34%	0:00:55	1
	PRI	5.70%	0:15:12	7
	PVEM	6.96%	0:18:34	2
Total Cita y Voz		24.86%	1:06:19	23
Sólo Cita	COALICIÓN PRI, PAN, PRD	8.63%	0:23:02	16
	INDEPENDIENTE	0.09%	0:00:15	1
	MC	0.05%	0:00:08	1
	MORENA	6.13%	0:16:21	10
	PAN	0.89%	0:02:22	1
	PRD	1.52%	0:04:04	1
	PRI	5.15%	0:13:45	15
	PVEM	0.31%	0:00:49	4
Total Sólo Cita		22.78%	1:00:46	49
Sólo Voz	COALICIÓN PRI, PAN, PRD	6.99%	0:18:39	2
	MC	0.82%	0:02:12	1
	MORENA	1.86%	0:04:58	3
	PRI	13.55%	0:36:08	9
	PT	1.77%	0:04:44	1
	PVEM	2.36%	0:06:18	3
Total Sólo Voz		27.36%	1:12:59	19
TOTAL GENERAL		100%	4:26:45	135



Informe General Precampaña Concejalías a los Ayuntamientos

Del 12 al 31 de enero de 2021

RECURSOS TÉCNICOS POR PARTIDOS POLÍTICOS, COALICIONES Y CANDIDATURAS COMUNES O INDEPENDIENTES



El tiempo total en espacios noticiosos de televisión dedicado a partidos políticos, coaliciones y candidaturas comunes o independientes fue de **16 minutos, 37 segundos**, de los cuales:

15 minutos, 40 segundos corresponden al recurso técnico **Cita e Imagen**; y 17 segundos a **Voz e Imagen**.

Se registraron un total de **11** menciones, de las cuales:

10 corresponden al recurso técnico de **Cita e Imagen**; y 1 a **Voz e Imagen**.

La **Coalición PRI, PAN, PRD** fue quien registró más tiempo en esta variable con 4 minutos, 58 segundos en el recurso técnico **Cita e Imagen**.



Informe General Precampaña Concejalías a los Ayuntamientos

Del 12 al 31 de enero de 2021

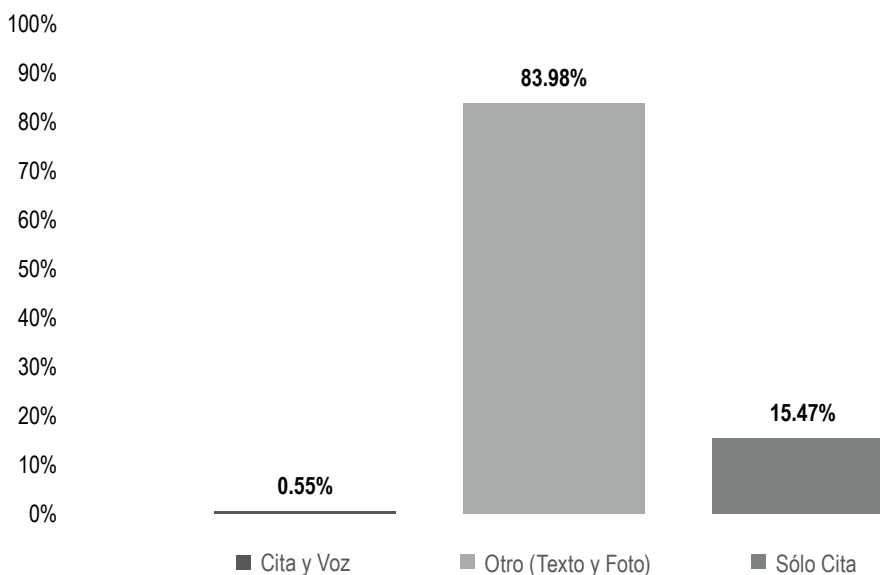
RECURSOS TÉCNICOS POR PARTIDOS POLÍTICOS, COALICIONES Y CANDIDATURAS COMUNES O INDEPENDIENTES

RECURSO	PARTIDO POLÍTICO	PORCENTAJE	TIEMPO	MENCIONES
Cita e Imagen	COALICIÓN PRI, PAN, PRD	29.89%	0:04:58	3
	FUERZA POR MÉXICO	14.84%	0:02:28	1
	MORENA	22.57%	0:03:45	3
	PAN	11.74%	0:01:57	1
	PRI	7.92%	0:01:19	1
	PT	7.32%	0:01:13	1
Total Cita e Imagen		94.28%	0:15:40	10
Voz e Imagen	PVEM	5.72%	0:00:57	1
Total Voz e Imagen		5.72%	0:00:57	1
TOTAL GENERAL		100%	0:16:37	11

Informe General Precampaña Concejalías a los Ayuntamientos

Del 12 al 31 de enero de 2021

RECURSOS TÉCNICOS POR PARTIDOS POLÍTICOS, COALICIONES Y CANDIDATURAS COMUNES O INDEPENDIENTES



El número total de menciones en portales de noticias por internet dedicado a partidos políticos, coaliciones y candidaturas comunes o independientes fue de **181**, de las cuales:

152 corresponden al recurso técnico **Otro: Texto y/o Foto**; es decir, en el portal aparece solo texto, acompañado o no de fotografía; 28 a **Sólo Cita**; y 1 a **Cita y Voz**.

La **Coalición PRI, PAN, PRD** fue quien registró **más menciones** en esta variable con 57 el recurso técnico **Otro (Texto y/o Foto)**.

Informe General Precampaña Concejalías a los Ayuntamientos

Del 12 al 31 de enero de 2021

RECURSOS TÉCNICOS POR PARTIDOS POLÍTICOS, COALICIONES Y CANDIDATURAS COMUNES O INDEPENDIENTES

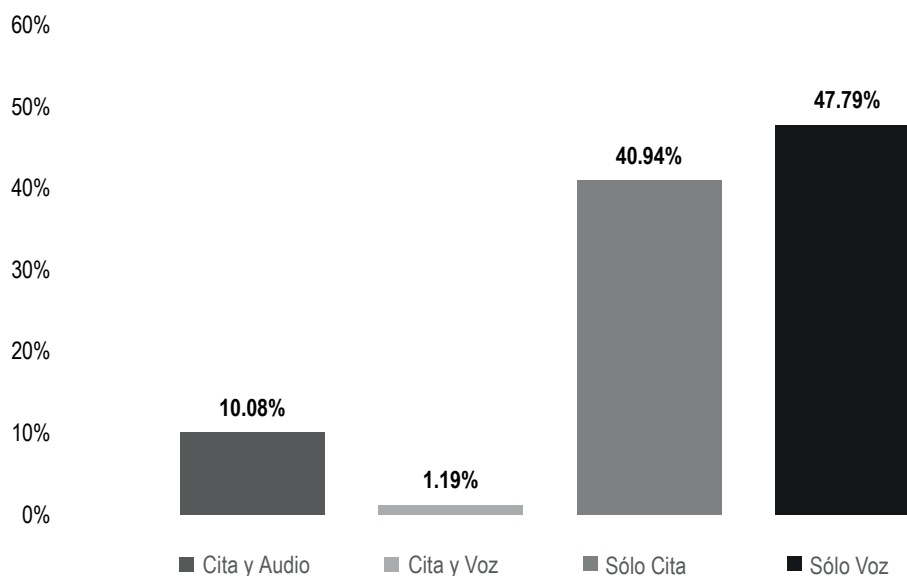
RECURSO	PARTIDO POLÍTICO	PORCENTAJE	MENCIONES
Cita y Voz	PAN	0.55%	1
Total Cita y Voz		0.55%	1
Otro(Texto y Foto)	COALICIÓN PRI, PAN, PRD	31.49%	57
	FUERZA POR MÉXICO	2.76%	5
	INDEPENDIENTE	1.10%	2
	MORENA	3.87%	7
	PAN	11.60%	21
	PES	0.55%	1
	PNAO	0.55%	1
	PRD	7.73%	14
	PRI	8.29%	15
	PT	0.55%	1
	PVEM	15.47%	28
Total Otro(Texto y Foto)		83.98%	152
Sólo Cita	COALICIÓN PRI, PAN, PRD	2.76%	5
	MORENA	3.31%	6
	PAN	2.76%	5
	PRD	1.66%	3
	PRI	3.31%	6
	PSD	0.55%	1
	PUP	1.10%	2
Total Sólo Cita		15.47%	28
TOTAL GENERAL		100%	181



Informe General Precampaña Concejalías a los Ayuntamientos

Del 12 al 31 de enero de 2021

RECURSOS TÉCNICOS POR ACTORES POLÍTICOS



El tiempo total en espacios noticiosos de radio dedicado a actores políticos fue de **2 horas, 45 minutos, 48 segundos**, de los cuales:

1 hora, 19 minutos, 14 segundos corresponden al recurso técnico **Sólo Voz**; 1 hora, 7 minutos, 53 segundos a **Sólo Cita**; 16 minutos, 43 segundos a **Cita y Audio**; y 1 minuto, 58 segundos a **Cita y Voz**.

Se registraron **136** menciones, de las cuales:

110 corresponden al recurso técnico **Sólo Cita**; 14 a **Sólo Voz**; 11 a **Cita y Audio**; y 1 a **Cita y Voz**.

Javier Chávez Rosales fue el político que registró más tiempo en esta variable con 16 minutos, 18 segundos en el recurso técnico **Sólo Voz**.

Jesús Romero López fue el político que registró más menciones en esta variable con 11 en el recurso técnico **Sólo Cita**.



Informe General Precampaña Concejalías a los Ayuntamientos

Del 12 al 31 de enero de 2021

RECURSOS TÉCNICOS POR ACTORES POLÍTICOS

RECURSO	ACTOR POLÍTICO	PORCENTAJE	TIEMPO	MENCIONES
Cita y Audio	Eloy Hilario Ramírez Hernández	0.84%	0:01:24	1
	Emilio Ricardo Morales Cruz	0.84%	0:01:24	1
	Haydeé Reyes Soto	0.74%	0:01:14	1
	Javier Villacaña Jiménez	2.86%	0:04:45	2
	Jesús Ruiz Olmedo	0.66%	0:01:06	1
	Juan Carlos Atecas Altamirano	2.77%	0:04:36	1
	María Luisa Vallejo García	1.35%	0:02:14	4
Total Cita y Audio		10.08%	0:16:43	11
Cita y Voz	Javier Villacaña Jiménez	1.19%	0:01:58	1
Total Cita y Voz		1.19%	0:01:58	1
Sólo Cita	Adelaido Cortés	0.26%	0:00:26	1
	Alberto Reyna Figueroa	0.27%	0:00:27	1
	Antonio Lazo Pachuca	0.60%	0:01:00	2
	Carlos Paz	0.38%	0:00:38	2
	Cristina Delgado Díaz	0.92%	0:01:32	1
	Dulce Alejandra García Morlan	1.48%	0:02:27	5
	Edgardo Aguilar Escobar	0.18%	0:00:18	2
	Eduardo Reyes Santiago	0.50%	0:00:50	1
	Elson Pérez	0.16%	0:00:16	1
	Emilio Montero Pérez	0.47%	0:00:47	2
	Emilio Ricardo Morales Cruz	0.42%	0:00:42	1
	Francisco Niño Hernández	0.26%	0:00:26	1
	Gilberto Romo Aguilar	0.26%	0:00:26	1
	Gloria Sánchez López	0.45%	0:00:45	2
	Haydeé Reyes Soto	0.09%	0:00:09	1
	Hilda Graciela Pérez Luis	0.18%	0:00:18	2
	Irineo Molina Espinoza	0.53%	0:00:53	2
	Isidro César Figueroa Jiménez	3.16%	0:05:14	3
	Iván Montes Jiménez	0.27%	0:00:27	1
	Jaime Alberto Castellanos del Campo	0.17%	0:00:17	1



Informe General Precampaña Concejalías a los Ayuntamientos

Del 12 al 31 de enero de 2021

RECURSOS TÉCNICOS POR ACTORES POLÍTICOS

RECURSO	ACTOR POLÍTICO	PORCENTAJE	TIEMPO	MENCIONES
	Javier Villacaña Jiménez	4.85%	0:08:02	7
	Jesús Romero López	6.92%	0:11:28	11
	Jesús Ruiz Olmedo	1.19%	0:01:58	3
	Joel Bernardo Zamora Montes	0.27%	0:00:27	1
	Jorge Illescas Delgado	0.26%	0:00:26	1
	Jorge Leoncio Arroyo Rodríguez	0.66%	0:01:06	2
	José Manuel Vera Salinas	0.35%	0:00:35	3
	José Marcelo Mejía García	0.27%	0:00:27	1
	Juan Antonio González Martínez	0.27%	0:00:27	1
	Juan Carlos Atecas Altamirano	1.64%	0:02:43	3
	Juan Carlos García Márquez	0.17%	0:00:17	1
	Juan Carlos Rivera Castellanos	0.35%	0:00:35	3
	Juan Marcelino Sánchez Valdivieso	0.27%	0:00:27	1
	Laura Estrada Mauro	0.53%	0:00:53	2
	Laura Vignón Carreño	0.18%	0:00:18	2
	Lizbeth Victoria Huerta	0.17%	0:00:17	1
	Luis Alfonso Silva Romo	0.18%	0:00:18	2
	Luz María Gutiérrez José	0.16%	0:00:16	1
	María Eugenia Pombo Calvo	0.18%	0:00:18	2
	María Luisa Vallejo García	0.50%	0:00:50	2
	Mariana Nassar Piñeyro	0.18%	0:00:18	2
	Martín García Hernández	0.16%	0:00:16	1
	Miguel Ángel Morales Amaya	0.36%	0:00:36	2
	Mirna López Torres	1.48%	0:02:27	5
	Noé Ramírez Chávez	0.76%	0:01:16	1
	Oliver López García	0.17%	0:00:17	1
	Oswaldo García Jarquín	2.25%	0:03:44	7
	Raúl Beristain Espinoza	1.06%	0:01:45	3
	Raúl Castellanos Hernández	3.38%	0:05:36	2
	Sergio Ruiz	0.28%	0:00:28	1



Informe General Precampaña Concejalías a los Ayuntamientos

Del 12 al 31 de enero de 2021

RECURSOS TÉCNICOS POR ACTORES POLÍTICOS

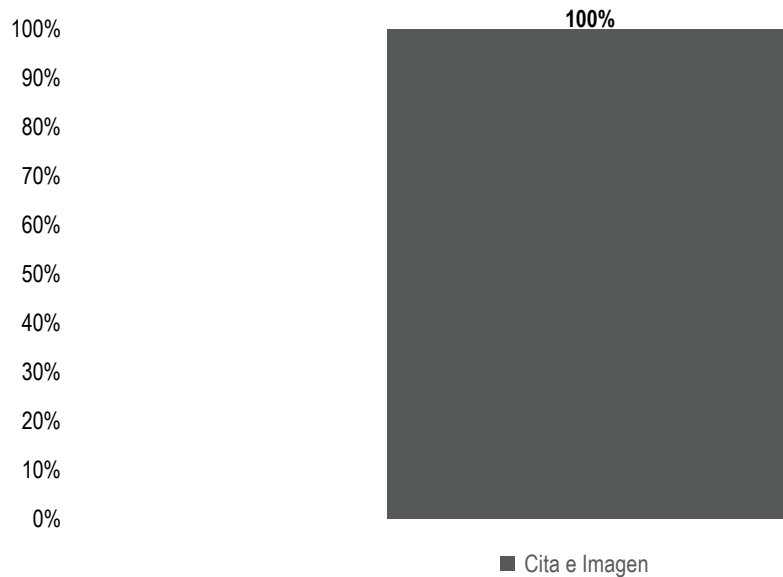
RECURSO	ACTOR POLÍTICO	PORCENTAJE	TIEMPO	MENCIONES
	Vilma Martínez Cortés	0.27%	0:00:27	1
	Yolanda Santos Montaña	0.17%	0:00:17	1
Total Sólo Cita		40.94%	1:07:53	110
Sólo Voz	Cristina Delgado Díaz	6.81%	0:11:17	1
	Eduardo Reyes Santiago	1.81%	0:03:00	1
	Haydeé Reyes Soto	4.11%	0:06:49	1
	Javier Chávez Rosales	9.83%	0:16:18	3
	Jesús Reyes Jiménez	2.98%	0:04:56	1
	Jesús Romero López	2.87%	0:04:46	1
	José Alfredo Lavariaga Canseco	2.19%	0:03:38	1
	Juan Carlos García Márquez	3.15%	0:05:13	1
	Miguel Ángel Morales Amaya	2.87%	0:04:46	1
	Oswaldo García Jarquín	2.19%	0:03:38	1
	Rey David Hernández Villagrana	8.98%	0:14:53	2
Total Sólo Voz		47.79%	1:19:14	14
TOTAL GENERAL		100%	2:45:48	136



Informe General Precampaña Concejalías a los Ayuntamientos

Del 12 al 31 de enero de 2021

RECURSOS TÉCNICOS POR ACTORES POLÍTICOS



El tiempo total en espacios noticiosos de televisión dedicado a actores políticos fue de **6 minutos, 39 segundos**, los cuales corresponden en su totalidad al recurso técnico **Cita e Imagen**.

Se registraron **16** menciones, las cuales corresponden al recurso técnico **Cita e Imagen**.

Javier Villacaña Jiménez fue el actor político que registró **más tiempo y menciones** en esta variable con 2 minutos, 41 segundos y 2 menciones en el recurso técnico **Cita e Imagen**.



Informe General Precampaña Concejalías a los Ayuntamientos

Del 12 al 31 de enero de 2021

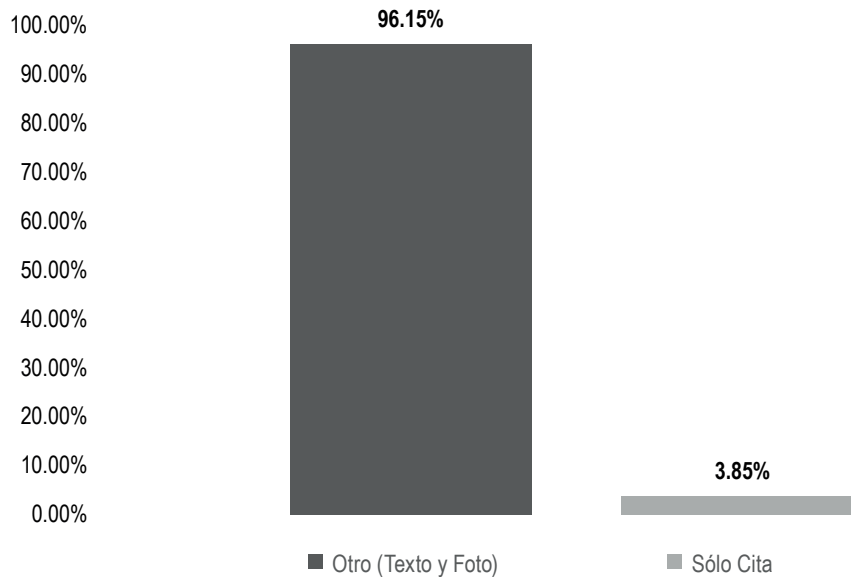
RECURSOS TÉCNICOS POR ACTORES POLÍTICOS

RECURSO	ACTOR POLÍTICO	PORCENTAJE	TIEMPO	MENCIONES
Cita e Imagen	Dulce Alejandra García Morlan	2%	0:00:07	1
	Edgardo Aguilar Escobar	2%	0:00:07	1
	Eloy Hilario Ramírez Hernández	19%	0:01:17	1
	Emilio Ricardo Morales Cruz	19%	0:01:17	1
	Hilda Graciela Pérez Luis	2%	0:00:07	1
	Javier Villacaña Jiménez	40%	0:02:41	2
	Jesús Romero López	2%	0:00:07	1
	José Manuel Vera Salinas	2%	0:00:07	1
	Juan Carlos Rivera Castellanos	2%	0:00:07	1
	Laura Vignón Carreño	2%	0:00:07	1
	Luis Alfonso Silva Romo	2%	0:00:07	1
	María Eugenia Pombo Calvo	2%	0:00:07	1
	Mariana Nassar Piñeyro	2%	0:00:07	1
	Mirna López Torres	2%	0:00:07	1
	Oswaldo García Jarquín	2%	0:00:07	1
	Total Cita e Imagen		100%	0:06:39
TOTAL GENERAL		100%	0:06:39	16

Informe General Precampaña Concejalías a los Ayuntamientos

Del 12 al 31 de enero de 2021

RECURSOS TÉCNICOS POR ACTORES POLÍTICOS



El número total de menciones en portales de noticias por internet dedicado a actores políticos fue de **52**, de las cuales:

50 corresponde al recurso técnico **Otro (Texto y/o Foto)**; y 2 a **Sólo Cita**.

Jesús Romero López fue el actor político que registró más menciones en esta variable con 14 en el recurso técnico **Otro (Texto y/o Foto)**.

Informe General Precampaña Concejalías a los Ayuntamientos

Del 12 al 31 de enero de 2021

RECURSOS TÉCNICOS POR ACTORES POLÍTICOS

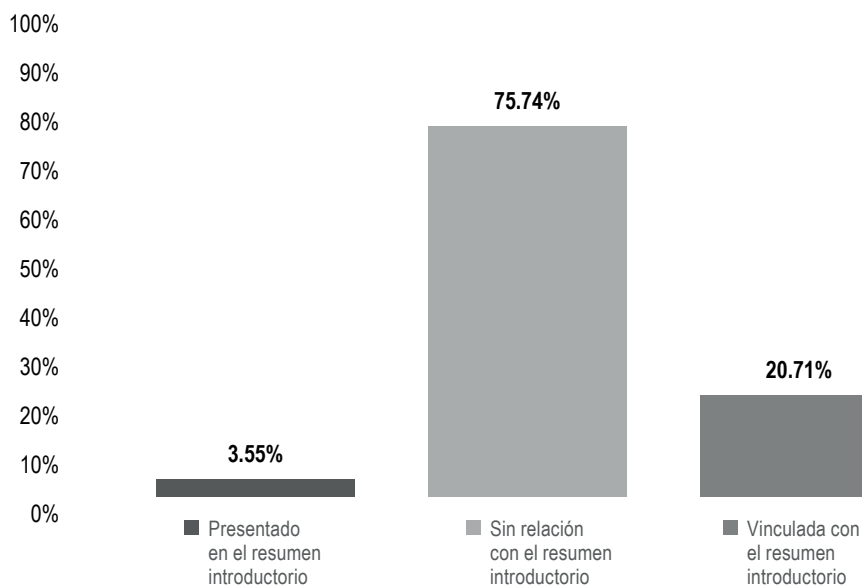
RECURSO	ACTOR POLÍTICO	PORCENTAJE	MENCIONES
Otro(Texto y Foto)	Adrián Pérez Rojas	1.92%	1
	César Chávez García	3.85%	2
	Cristina Delgado Díaz	3.85%	2
	Dante Montaña Montero	7.69%	4
	Eloy Hilario Ramírez Hernández	1.92%	1
	Emilio Ricardo Morales Cruz	13.46%	7
	Gloria Sánchez López	1.92%	1
	Jaime Alberto Castellanos del Campo	3.85%	2
	Javier Villacaña Jiménez	5.77%	3
	Jesús Romero López	26.92%	14
	Juan Carlos García Márquez	7.69%	4
	Leonel Orlando Vásquez Patiño	1.92%	1
	María Luisa Vallejo García	3.85%	2
	Oswaldo García Jarquín	7.69%	4
	Pedro Santiago Rasgado	1.92%	1
Rey David Hernández Villagrana	1.92%	1	
Total Otro(Texto y Foto)		96.15%	50
Sólo Cita	Javier Villacaña Jiménez	1.92%	1
	Jesús Romero López	1.92%	1
Total Sólo Cita		3.85%	2
TOTAL GENERAL		100%	52



Informe General Precampaña Concejalías a los Ayuntamientos

Del 12 al 31 de enero de 2021

IMPORTANCIA DE LAS NOTICIAS. UBICACIÓN DE LA NOTA POR PARTIDOS POLÍTICOS, COALICIONES Y CANDIDATURAS COMUNES O INDEPENDIENTES



El tiempo total en espacios noticiosos de radio dedicado a partidos políticos, coaliciones y candidaturas comunes o independientes fue de **4 horas, 26 minutos, 45 segundos**, de los cuales:

3 horas, 22 minutos, 2 segundos corresponden a la ubicación de la nota **Sin relación con el resumen introductorio**; 55 minutos, 15 segundos a **Vinculada con el resumen introductorio**; y 9 minutos, 28 segundos a **Presentado en el resumen introductorio**.

Se registraron un total de **135** menciones, de las cuales:

88 corresponden a la ubicación de la nota **Sin relación con el resumen introductorio**; 27 a **Vinculada con el resumen introductorio**; y 20 a **Presentado en el resumen introductorio**.



Informe General Precampaña Concejalías a los Ayuntamientos

Del 12 al 31 de enero de 2021

IMPORTANCIA DE LAS NOTICIAS. UBICACIÓN DE LA NOTA POR PARTIDOS POLÍTICOS, COALICIONES Y CANDIDATURAS COMUNES O INDEPENDIENTES

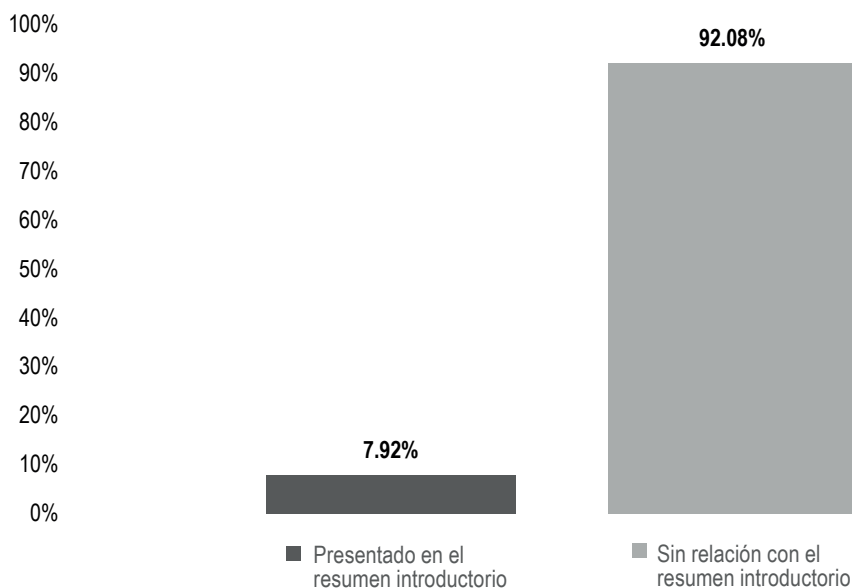
UBICACIÓN	PARTIDO POLÍTICO	PORCENTAJE	TIEMPO	MENCIONES
Presentado en el resumen introductorio	COALICIÓN PRI, PAN, PRD	0.73%	0:01:57	4
	INDEPENDIENTE	0.22%	0:00:35	2
	MC	0.05%	0:00:08	1
	MORENA	0.06%	0:00:09	1
	PRI	2.36%	0:06:18	10
	PVEM	0.13%	0:00:21	2
Total Presentado en el resumen introductorio		3.55%	0:09:28	20
Sin relación con el resumen introductorio	COALICIÓN PRI, PAN, PRD	27.82%	1:14:12	31
	FUERZA POR MÉXICO	0.45%	0:01:12	1
	MORENA	13.00%	0:34:40	19
	PAN	0.89%	0:02:22	1
	PRD	1.64%	0:04:23	2
	PRI	20.67%	0:55:09	26
	PT	1.77%	0:04:44	1
	PVEM	9.50%	0:25:20	7
Total Sin relación con el resumen introductorio		75.74%	3:22:02	88
Vinculada con el resumen introductorio	COALICIÓN PRI, PAN, PRD	5.85%	0:15:36	7
	FUERZA POR MÉXICO	0.44%	0:01:10	1
	MC	0.82%	0:02:12	1
	MORENA	3.99%	0:10:39	6
	PAN	0.34%	0:00:55	1
	PRI	8.01%	0:21:22	9
	PVEM	1.26%	0:03:21	2
Total Vinculada con el resumen introductorio		20.71%	0:55:15	27
TOTAL GENERAL		100%	4:26:45	135



Informe General Precampaña Concejalías a los Ayuntamientos

Del 12 al 31 de enero de 2021

IMPORTANCIA DE LAS NOTICIAS. UBICACIÓN DE LA NOTA POR PARTIDOS POLÍTICOS, COALICIONES Y CANDIDATURAS COMUNES O INDEPENDIENTES



El tiempo total en espacios noticiosos de televisión dedicado a partidos políticos, coaliciones y candidaturas comunes o independientes fue de **16 minutos, 37 segundos**, de los cuales:

15 minutos, 18 segundos corresponden a la ubicación de la nota **Sin relación con el resumen introductorio**; y 1 minuto, 19 segundos a **Presentado en el resumen introductorio**.

Se registraron un total de **11** menciones, de las cuales 10 corresponden a la ubicación de la nota **Sin relación con el resumen introductorio**; y 1 a **Presentado en el resumen introductorio**.



Informe General Precampaña Concejalías a los Ayuntamientos

Del 12 al 31 de enero de 2021

IMPORTANCIA DE LAS NOTICIAS. UBICACIÓN DE LA NOTA POR PARTIDOS POLÍTICOS, COALICIONES Y CANDIDATURAS COMUNES O INDEPENDIENTES

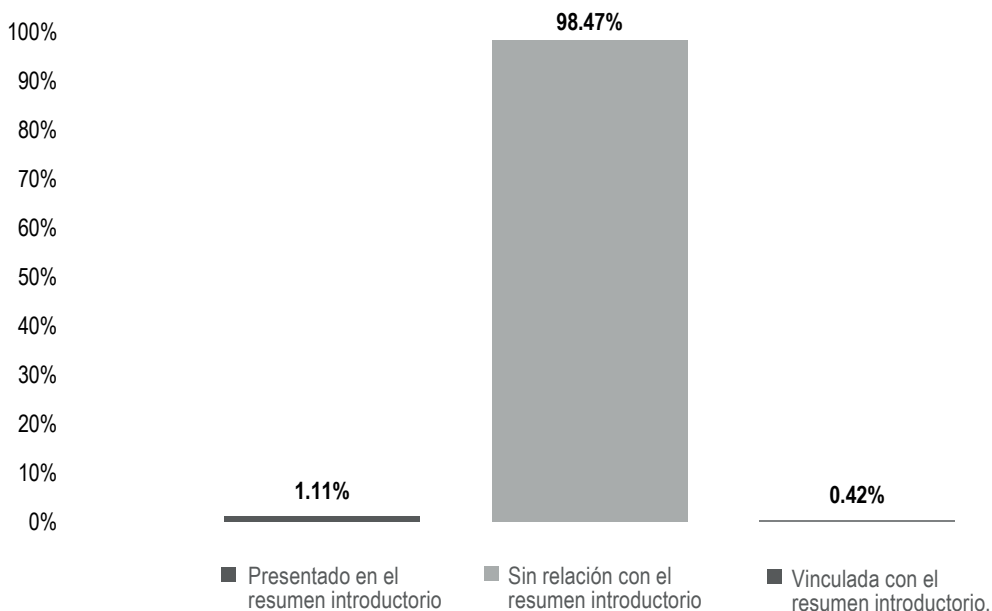
UBICACIÓN	PARTIDO POLÍTICO	PORCENTAJE	TIEMPO	MENCIONES
Presentado en el resumen introductorio	PRI	7.92%	0:01:19	1
Total Presentado en el resumen introductorio		7.92%	0:01:19	1
Sin relación con el resumen introductorio	COALICIÓN PRI, PAN, PRD	29.89%	0:04:58	3
	FUERZA POR MÉXICO	14.84%	0:02:28	1
	MORENA	22.57%	0:03:45	3
	PAN	11.74%	0:01:57	1
	PT	7.32%	0:01:13	1
	PVEM	5.72%	0:00:57	1
Total Sin relación con el resumen introductorio		92.08%	0:15:18	10
TOTAL GENERAL		100%	0:16:37	11



Informe General Precampaña Concejalías a los Ayuntamientos

Del 12 al 31 de enero de 2021

IMPORTANCIA DE LAS NOTICIAS. UBICACIÓN DE LA NOTA POR ACTORES POLÍTICOS



El tiempo total en espacios noticiosos de radio dedicado a actores políticos fue de **2 horas, 45 minutos, 48 segundos**, de los cuales:

2 horas, 43 minutos, 16 segundos corresponden a la ubicación de la nota **Sin relación con el resumen introductorio**; 1 minuto, 50 segundos a **Presentado en el resumen introductorio**; y 42 segundos a **Vinculada con el resumen introductorio**.

Se registraron **136** menciones, de las cuales:

133 corresponden a la ubicación de la nota **Sin relación con el resumen introductorio**; 2 a **Presentado en el resumen introductorio**; y 1 **Vinculada con el resumen introductorio**.



Informe General Precampaña Concejalías a los Ayuntamientos

Del 12 al 31 de enero de 2021

IMPORTANCIA DE LAS NOTICIAS. UBICACIÓN DE LA NOTA POR ACTORES POLÍTICOS

UBICACIÓN	ACTOR POLÍTICO	PORCENTAJE	TIEMPO	MENCIONES
Presentado en el resumen introductorio	Jesús Romero López	0.44%	0:00:44	1
	Jesús Ruiz Olmedo	0.66%	0:01:06	1
Total Presentado en el resumen introductorio		1.11%	0:01:50	2
Sin relación con el resumen introductorio	Adelaido Cortés	0.26%	0:00:26	1
	Alberto Reyna Figueroa	0.27%	0:00:27	1
	Antonio Lazo Pachuca	0.60%	0:01:00	2
	Carlos Paz	0.38%	0:00:38	2
	Cristina Delgado Díaz	7.73%	0:12:49	2
	Dulce Alejandra García Morlan	1.48%	0:02:27	5
	Edgardo Aguilar Escobar	0.18%	0:00:18	2
	Eduardo Reyes Santiago	2.31%	0:03:50	2
	Eloy Hilario Ramírez Hernández	0.84%	0:01:24	1
	Elson Pérez	0.16%	0:00:16	1
	Emilio Montero Pérez	0.47%	0:00:47	2
	Emilio Ricardo Morales Cruz	0.84%	0:01:24	1
	Francisco Niño Hernández	0.26%	0:00:26	1
	Gilberto Romo Aguilar	0.26%	0:00:26	1
	Gloria Sánchez López	0.45%	0:00:45	2
	Haydeé Reyes Soto	4.95%	0:08:12	3
	Hilda Graciela Pérez Luis	0.18%	0:00:18	2
	Irineo Molina Espinoza	0.53%	0:00:53	2
	Isidro César Figueroa Jiménez	3.16%	0:05:14	3
	Iván Montes Jiménez	0.27%	0:00:27	1
	Jaime Alberto Castellanos del Campo	0.17%	0:00:17	1
	Javier Chávez Rosales	9.83%	0:16:18	3
	Javier Villacaña Jiménez	8.90%	0:14:45	10
	Jesús Reyes Jiménez	2.98%	0:04:56	1
	Jesús Romero López	9.35%	0:15:30	11



Informe General Precampaña Concejalías a los Ayuntamientos

Del 12 al 31 de enero de 2021

IMPORTANCIA DE LAS NOTICIAS. UBICACIÓN DE LA NOTA POR ACTORES POLÍTICOS

UBICACIÓN	ACTOR POLÍTICO	PORCENTAJE	TIEMPO	MENCIONES
	Jesús Ruiz Olmedo	1.19%	0:01:58	3
	Joel Bernardo Zamora Montes	0.27%	0:00:27	1
	Jorge Illescas Delgado	0.26%	0:00:26	1
	Jorge Leoncio Arroyo Rodríguez	0.66%	0:01:06	2
	José Alfredo Lavariega Canseco	2.19%	0:03:38	1
	José Manuel Vera Salinas	0.35%	0:00:35	3
	José Marcelo Mejía García	0.27%	0:00:27	1
	Juan Antonio González Martínez	0.27%	0:00:27	1
	Juan Carlos Atecas Altamirano	4.41%	0:07:19	4
	Juan Carlos García Márquez	3.32%	0:05:30	2
	Juan Carlos Rivera Castellanos	0.35%	0:00:35	3
	Juan Marcelino Sánchez Valdivieso	0.27%	0:00:27	1
	Laura Estrada Mauro	0.53%	0:00:53	2
	Laura Vigñon Carreño	0.18%	0:00:18	2
	Lizbeth Victoria Huerta	0.17%	0:00:17	1
	Luis Alfonso Silva Romo	0.18%	0:00:18	2
	Luz María Gutiérrez José	0.16%	0:00:16	1
	María Eugenia Pombo Calvo	0.18%	0:00:18	2
	María Luisa Vallejo García	1.85%	0:03:04	6
	Mariana Nassar Piñeyro	0.18%	0:00:18	2
	Martín García Hernández	0.16%	0:00:16	1
	Miguel Ángel Morales Amaya	3.24%	0:05:22	3
	Mirna López Torres	1.48%	0:02:27	5
	Noé Ramírez Chávez	0.76%	0:01:16	1
	Oliver López García	0.17%	0:00:17	1
	Oswaldo García Jarquín	4.44%	0:07:22	8
	Raúl Beristain Espinoza	1.06%	0:01:45	3
	Raúl Castellanos Hernández	3.38%	0:05:36	2
	Rey David Hernández Villagrana	8.98%	0:14:53	2
	Sergio Ruiz	0.28%	0:00:28	1



Informe General Precampaña Concejalías a los Ayuntamientos

Del 12 al 31 de enero de 2021

IMPORTANCIA DE LAS NOTICIAS. UBICACIÓN DE LA NOTA POR ACTORES POLÍTICOS

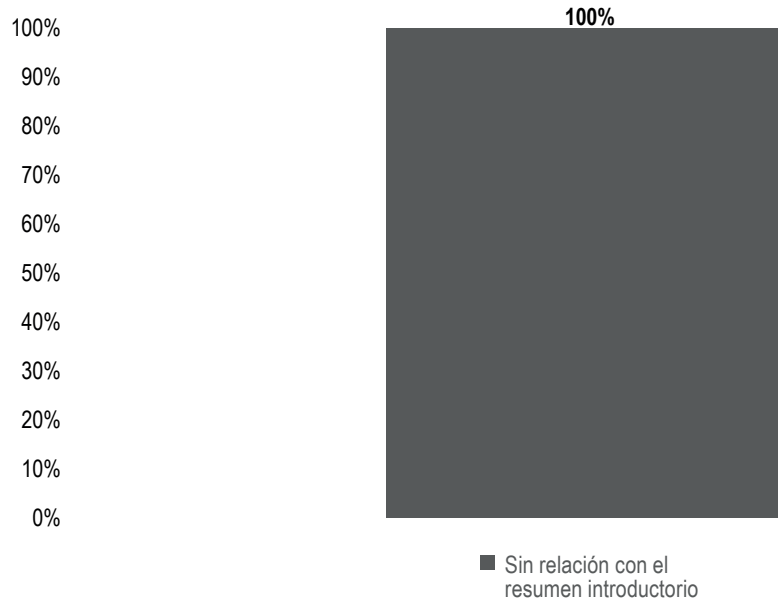
UBICACIÓN	ACTOR POLÍTICO	PORCENTAJE	TIEMPO	MENCIONES
	Vilma Martínez Cortés	0.27%	0:00:27	1
	Yolanda Santos Montaña	0.17%	0:00:17	1
Total Sin relación con el resumen introductorio		98.47%	2:43:16	133
Vinculada con el resumen introductorio	Emilio Ricardo Morales Cruz	0.42%	0:00:42	1
Total Vinculada con el resumen introductorio		0.42%	0:00:42	1
TOTAL GENERAL		100%	2:45:48	136



Informe General Precampaña Concejalías a los Ayuntamientos

Del 12 al 31 de enero de 2021

IMPORTANCIA DE LAS NOTICIAS. UBICACIÓN DE LA NOTA POR ACTORES POLÍTICOS



El tiempo total en espacios noticiosos de televisión dedicado a actores políticos fue de **6 minutos, 39 segundos**, los cuales corresponden en su totalidad a la ubicación de la nota **Sin relación con el resumen introductorio**.

Se registraron **16** menciones, las cuales corresponden a la ubicación de la nota **Sin relación con el resumen introductorio**.

Javier Villacaña Jiménez fue el actor político que registró más tiempo y menciones en esta variable con 2 minutos, 41 segundos y 2 menciones a la ubicación de la nota **Sin relación con el resumen introductorio**.



Informe General Precampaña Concejalías a los Ayuntamientos

Del 12 al 31 de enero de 2021

IMPORTANCIA DE LAS NOTICIAS. UBICACIÓN DE LA NOTA POR ACTORES POLÍTICOS

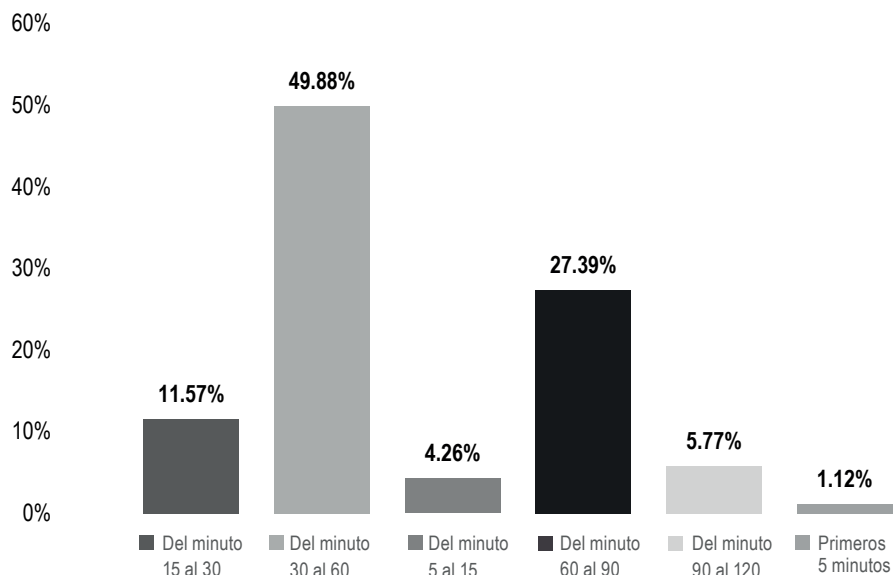
UBICACIÓN	ACTOR POLÍTICO	PORCENTAJE	TIEMPO	MENCIONES
Sin relación con el resumen introductorio	Dulce Alejandra García Morlan	2%	0:00:07	1
	Edgardo Aguilar Escobar	2%	0:00:07	1
	Eloy Hilario Ramírez Hernández	19%	0:01:17	1
	Emilio Ricardo Morales Cruz	19%	0:01:17	1
	Hilda Graciela Pérez Luis	2%	0:00:07	1
	Javier Villacaña Jiménez	40%	0:02:41	2
	Jesús Romero López	2%	0:00:07	1
	José Manuel Vera Salinas	2%	0:00:07	1
	Juan Carlos Rivera Castellanos	2%	0:00:07	1
	Laura Vignón Carreño	2%	0:00:07	1
	Luis Alfonso Silva Romo	2%	0:00:07	1
	María Eugenia Pombo Calvo	2%	0:00:07	1
	Mariana Nassar Piñeyro	2%	0:00:07	1
	Mirna López Torres	2%	0:00:07	1
	Oswaldo García Jarquín	2%	0:00:07	1
Total Sin relación con el resumen introductorio		100%	0:06:39	16
TOTAL GENERAL		100%	0:06:39	16



Informe General Precampaña Concejalías a los Ayuntamientos

Del 12 al 31 de enero de 2021

IMPORTANCIA DE LAS NOTICIAS. SEGMENTO DE TIEMPO EN QUE APARECIÓ LA NOTA POR PARTIDOS POLÍTICOS, COALICIONES Y CANDIDATURAS COMUNES O INDEPENDIENTES



El tiempo total en espacios noticiosos de radio dedicado a partidos políticos, coaliciones y candidaturas comunes o independientes fue de **4 horas, 26 minutos, 45 segundos**, de los cuales:

2 horas, 13 minutos, 4 segundos corresponden al segmento **Del minuto 30 al 60** del tiempo en que apareció la nota en el espacio noticioso; 1 hora, 13 minutos, 4 segundos **Del minuto 60 al 90**; 30 minutos, 52 segundos **Del minuto 15 al 30**; 15 minutos, 23 segundos **Del minuto 90 al 120**; 11 minutos, 22 segundos **Del minuto 5 al 15**; y 3 minutos a **Primeros 5 minutos**.

Se registraron un total de **135** menciones, de las cuales:

62 corresponden al segmento **Del minuto 30 al 60** del tiempo en que apareció la nota en el espacio noticioso; 25 **Del minuto 60 al 90**; 19 **Del minuto 15 al 30**; 13 **Del minuto 5 al 15**; 9 a **Primeros 5 minutos**; y 7 **Del minuto 90 al 120**.



Informe General Precampaña Concejalías a los Ayuntamientos

Del 12 al 31 de enero de 2021

IMPORTANCIA DE LAS NOTICIAS. SEGMENTO DE TIEMPO EN QUE APARECIÓ LA NOTA POR PARTIDOS POLÍTICOS, COALICIONES Y CANDIDATURAS COMUNES O INDEPENDIENTES

SEGMENTO	PARTIDO POLÍTICO	PORCENTAJE	TIEMPO	MENCIONES
Del minuto 15 al 30	COALICIÓN PRI, PAN, PRD	4.19%	0:11:10	7
	INDEPENDIENTE	0.09%	0:00:15	1
	MORENA	2.99%	0:07:59	3
	PRI	3.52%	0:09:24	7
	PVEM	0.77%	0:02:04	1
Total Del minuto 15 al 30		11.57%	0:30:52	19
Del minuto 30 al 60	COALICIÓN PRI, PAN, PRD	19.46%	0:51:54	21
	FUERZA POR MÉXICO	0.45%	0:01:12	1
	MORENA	8.13%	0:21:42	13
	PAN	0.34%	0:00:55	1
	PRD	0.12%	0:00:19	1
	PRI	16.24%	0:43:20	18
	PT	1.77%	0:04:44	1
	PVEM	3.36%	0:08:58	6
Total Del minuto 30 al 60		49.88%	2:13:04	62
Del minuto 5 al 15	COALICIÓN PRI, PAN, PRD	2.57%	0:06:51	5
	INDEPENDIENTE	0.12%	0:00:20	1
	MORENA	0.54%	0:01:27	2
	PRI	0.96%	0:02:34	4
	PVEM	0.06%	0:00:10	1
Total Del minuto 5 al 15		4.26%	0:11:22	13
Del minuto 60 al 90	COALICIÓN PRI, PAN, PRD	6.07%	0:16:12	6
	MC	0.82%	0:02:12	1
	MORENA	3.87%	0:10:20	6
	PAN	0.89%	0:02:22	1
	PRI	9.12%	0:24:19	9
	PVEM	6.62%	0:17:39	2
Total Del minuto 60 al 90		27.39%	1:13:04	25
Del minuto 90 al 120	COALICIÓN PRI, PAN, PRD	1.91%	0:05:06	2
	FUERZA POR MÉXICO	0.44%	0:01:10	1



Informe General Precampaña Concejalías a los Ayuntamientos

Del 12 al 31 de enero de 2021

IMPORTANCIA DE LAS NOTICIAS. SEGMENTO DE TIEMPO EN QUE APARECIÓ LA NOTA POR PARTIDOS POLÍTICOS, COALICIONES Y CANDIDATURAS COMUNES O INDEPENDIENTES

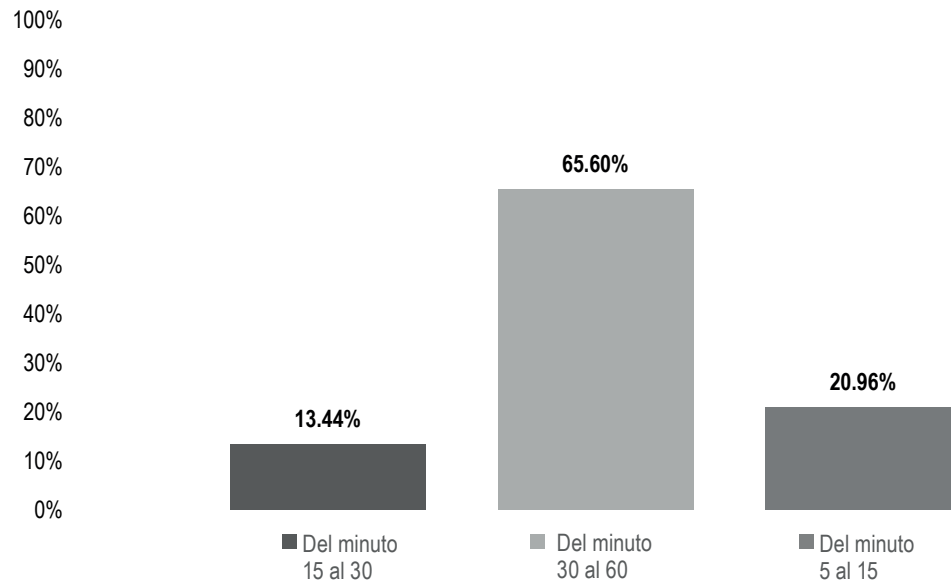
SEGMENTO	PARTIDO POLÍTICO	PORCENTAJE	TIEMPO	MENCIONES
	MORENA	1.50%	0:04:00	2
	PRD	1.52%	0:04:04	1
	PRI	0.39%	0:01:03	1
Total Del minuto 90 al 120		5.77%	0:15:23	7
Primeros 5 minutos	COALICIÓN PRI, PAN, PRD	0.20%	0:00:32	1
	MC	0.05%	0:00:08	1
	PRI	0.81%	0:02:09	6
	PVEM	0.07%	0:00:11	1
Total Primeros 5 minutos		1.12%	0:03:00	9
TOTAL GENERAL		100%	4:26:45	135



Informe General Precampaña Concejalías a los Ayuntamientos

Del 12 al 31 de enero de 2021

IMPORTANCIA DE LAS NOTICIAS. SEGMENTO DE TIEMPO EN QUE APARECIÓ LA NOTA POR PARTIDOS POLÍTICOS, COALICIONES Y CANDIDATURAS COMUNES O INDEPENDIENTES



El tiempo total en espacios noticiosos de televisión dedicado a partidos políticos, coaliciones y candidaturas comunes o independientes fue de **16 minutos, 37 segundos**, de los cuales:

10 minutos, 54 segundos corresponden al segmento de tiempo en que apareció la nota en el espacio noticioso **Del minuto 30 al 60**; 3 minutos, 29 segundos **Del minuto 5 al 15**; y 2 minutos, 14 segundos **Del minuto 15 al 30**.

Se registraron un total de **11** menciones, de las cuales:

6 corresponden al segmento **Del minuto 30 al 60** del tiempo en que apareció la nota en el espacio noticioso; 3 **Del minuto 5 al 15**; y 2 **Del minuto 15 al 30**.



Informe General Precampaña Concejalías a los Ayuntamientos

Del 12 al 31 de enero de 2021

IMPORTANCIA DE LAS NOTICIAS. SEGMENTO DE TIEMPO EN QUE APARECIÓ LA NOTA POR PARTIDOS POLÍTICOS, COALICIONES Y CANDIDATURAS COMUNES O INDEPENDIENTES

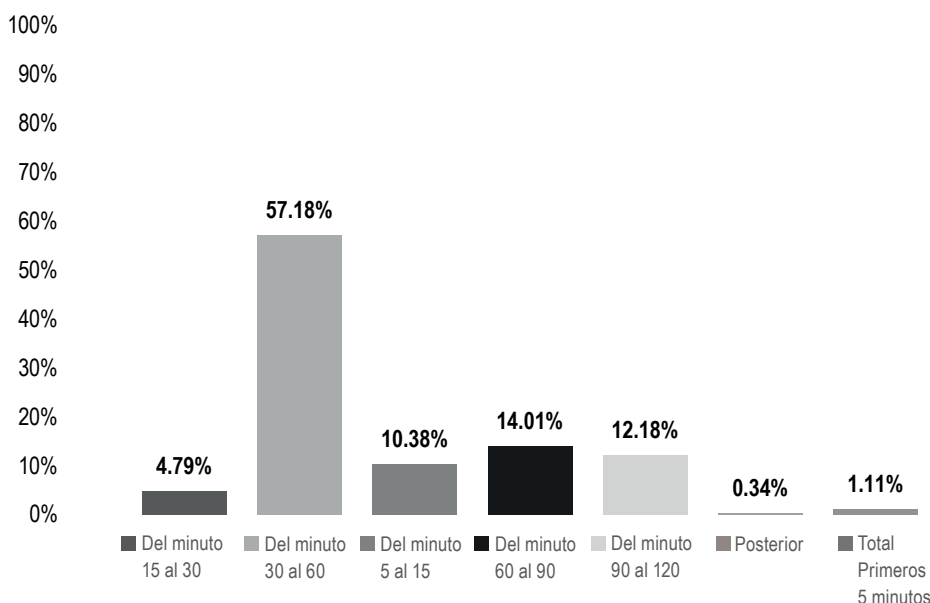
SEGMENTO	PARTIDO POLÍTICO	PORCENTAJE	TIEMPO	MENCIONES
Del minuto 15 al 30	COALICIÓN PRI, PAN, PRD	6.72%	0:01:07	1
	MORENA	6.72%	0:01:07	1
Total Del minuto 15 al 30		13.44%	0:02:14	2
Del minuto 30 al 60	COALICIÓN PRI, PAN, PRD	23.17%	0:03:51	2
	FUERZA POR MÉXICO	14.84%	0:02:28	1
	MORENA	15.85%	0:02:38	2
	PAN	11.74%	0:01:57	1
Total Del minuto 30 al 60		65.60%	0:10:54	6
Del minuto 5 al 15	PRI	7.92%	0:01:19	1
	PT	7.32%	0:01:13	1
	PVEM	5.72%	0:00:57	1
Total Del minuto 5 al 15		20.96%	0:03:29	3
TOTAL GENERAL		100%	0:16:37	11



Informe General Precampaña Concejalías a los Ayuntamientos

Del 12 al 31 de enero de 2021

IMPORTANCIA DE LAS NOTICIAS. SEGMENTO DEL TIEMPO EN QUE APARECIÓ LA NOTA POR ACTORES POLÍTICOS



El tiempo total en espacios noticiosos de radio dedicado a actores políticos fue de **2 horas, 45 minutos, 48 segundos**, de los cuales:

1 hora, 34 minutos, 48 segundos corresponden al segmento **Del minuto 30 al 60** del tiempo en que apareció la nota en el espacio noticioso; 23 minutos, 14 segundos a **Del minuto 60 al 90**; 20 minutos, 12 segundos a **Del minuto 90 al 120**; 17 minutos, 13 segundos a **Del minuto 5 al 15**; 7 minutos, 57 segundos a **Del minuto 15 al 30**; y 1 minuto, 50 segundos a **Primeros 5 minutos**; y 34 segundos a **Posterior**.

Se registraron **136** menciones, de las cuales:

87 corresponden al segmento **Del minuto 30 al 60** del tiempo en que apareció la nota en el espacio noticioso; 18 **Del minuto 60 al 90**; 12 **Del minuto 15 al 30**; 10 **Del minuto 90 al 120**; 5 **Del minuto 5 al 15**; 2 a **Primeros 5 minutos**; y 2 a **Posterior**.



Informe General Precampaña Concejalías a los Ayuntamientos

Del 12 al 31 de enero de 2021

IMPORTANCIA DE LAS NOTICIAS. SEGMENTO DEL TIEMPO EN QUE APARECIÓ LA NOTA POR ACTORES POLÍTICOS

SEGMENTO	ACTOR POLÍTICO	PORCENTAJE	TIEMPO	MENCIONES
Del minuto 15 al 30	Dulce Alejandra García Morlan	0.43%	0:00:43	1
	Emilio Montero Pérez	0.20%	0:00:20	1
	Emilio Ricardo Morales Cruz	0.42%	0:00:42	1
	Gilberto Romo Aguilar	0.26%	0:00:26	1
	Gloria Sánchez López	0.18%	0:00:18	1
	Iván Montes Jiménez	0.27%	0:00:27	1
	Javier Villacaña Jiménez	1.19%	0:01:58	1
	Jesús Romero López	0.43%	0:00:43	1
	Joel Bernardo Zamora Montes	0.27%	0:00:27	1
	José Marcelo Mejía García	0.27%	0:00:27	1
	Mirna López Torres	0.43%	0:00:43	1
	Oswaldo García Jarquín	0.43%	0:00:43	1
Total Del minuto 15 al 30		4.79%	0:07:57	12
Del minuto 30 al 60	Adelaido Cortés	0.26%	0:00:26	1
	Alberto Reyna Figueroa	0.27%	0:00:27	1
	Carlos Paz	0.18%	0:00:18	1
	Cristina Delgado Díaz	0.92%	0:01:32	1
	Dulce Alejandra García Morlan	1.05%	0:01:44	4
	Edgardo Aguilar Escobar	0.18%	0:00:18	2
	Eduardo Reyes Santiago	1.81%	0:03:00	1
	Eloy Hilario Ramírez Hernández	0.84%	0:01:24	1
	Elson Pérez	0.16%	0:00:16	1
	Emilio Montero Pérez	0.27%	0:00:27	1
	Emilio Ricardo Morales Cruz	0.84%	0:01:24	1
	Gloria Sánchez López	0.27%	0:00:27	1
	Haydeé Reyes Soto	4.95%	0:08:12	3
	Hilda Graciela Pérez Luis	0.18%	0:00:18	2
	Jaime Alberto Castellanos del Campo	0.17%	0:00:17	1
	Javier Chávez Rosales	3.83%	0:06:21	1



Informe General Precampaña Concejalías a los Ayuntamientos

Del 12 al 31 de enero de 2021

IMPORTANCIA DE LAS NOTICIAS. SEGMENTO DEL TIEMPO EN QUE APARECIÓ LA NOTA POR ACTORES POLÍTICOS

SEGMENTO	ACTOR POLÍTICO	PORCENTAJE	TIEMPO	MENCIONES
	Javier Villacaña Jiménez	3.91%	0:06:29	5
	Jesús Reyes Jiménez	2.98%	0:04:56	1
	Jesús Romero López	5.75%	0:09:32	7
	Jesús Ruiz Olmedo	0.17%	0:00:17	1
	Jorge Illescas Delgado	0.26%	0:00:26	1
	Jorge Leoncio Arroyo Rodríguez	0.66%	0:01:06	2
	José Manuel Vera Salinas	0.35%	0:00:35	3
	Juan Antonio González Martínez	0.27%	0:00:27	1
	Juan Carlos Atecas Altamirano	4.41%	0:07:19	4
	Juan Carlos García Márquez	0.17%	0:00:17	1
	Juan Carlos Rivera Castellanos	0.35%	0:00:35	3
	Juan Marcelino Sánchez Valdivieso	0.27%	0:00:27	1
	Laura Vigñon Carreño	0.18%	0:00:18	2
	Lizbeth Victoria Huerta	0.17%	0:00:17	1
	Luis Alfonso Silva Romo	0.18%	0:00:18	2
	Luz María Gutiérrez José	0.16%	0:00:16	1
	María Eugenia Pombo Calvo	0.18%	0:00:18	2
	María Luisa Vallejo García	1.07%	0:01:46	3
	Mariana Nassar Piñeyro	0.18%	0:00:18	2
	Martín García Hernández	0.16%	0:00:16	1
	Miguel Ángel Morales Amaya	2.97%	0:04:55	2
	Mirna López Torres	1.05%	0:01:44	4
	Noé Ramírez Chávez	0.76%	0:01:16	1
	Oliver López García	0.17%	0:00:17	1
	Oswaldo García Jarquín	2.79%	0:04:38	4
	Raúl Beristain Espinoza	1.06%	0:01:45	3
	Raúl Castellanos Hernández	0.92%	0:01:32	1
	Rey David Hernández Villagrana	8.98%	0:14:53	2
	Vilma Martínez Cortés	0.27%	0:00:27	1



Informe General Precampaña Concejalías a los Ayuntamientos

Del 12 al 31 de enero de 2021

IMPORTANCIA DE LAS NOTICIAS. SEGMENTO DEL TIEMPO EN QUE APARECIÓ LA NOTA POR ACTORES POLÍTICOS

SEGMENTO	ACTOR POLÍTICO	PORCENTAJE	TIEMPO	MENCIONES
	Yolanda Santos Montaña	0.17%	0:00:17	1
Total Del minuto 30 al 60		57.18%	1:34:48	87
Del minuto 5 al 15	Cristina Delgado Díaz	6.81%	0:11:17	1
	Javier Villacaña Jiménez	3.30%	0:05:28	3
	María Luisa Vallejo García	0.28%	0:00:28	1
Total Del minuto 5 al 15		10.38%	0:17:13	5
Del minuto 60 al 90	Antonio Lazo Pachuca	0.60%	0:01:00	2
	Francisco Niño Hernández	0.26%	0:00:26	1
	Irineo Molina Espinoza	0.53%	0:00:53	2
	Isidro César Figueroa Jiménez	1.27%	0:02:06	1
	Javier Chávez Rosales	2.76%	0:04:35	1
	Jesús Romero López	0.71%	0:01:11	2
	Jesús Ruiz Olmedo	1.02%	0:01:41	2
	José Alfredo Lavariega Canseco	2.19%	0:03:38	1
	Juan Carlos García Márquez	3.15%	0:05:13	1
	Laura Estrada Mauro	0.53%	0:00:53	2
	Miguel Ángel Morales Amaya	0.27%	0:00:27	1
	Oswaldo García Jarquín	0.71%	0:01:11	2
Total Del minuto 60 al 90		14.01%	0:23:14	18
Del minuto 90 al 120	Eduardo Reyes Santiago	0.50%	0:00:50	1
	Isidro César Figueroa Jiménez	1.89%	0:03:08	2
	Javier Chávez Rosales	3.24%	0:05:22	1
	Javier Villacaña Jiménez	0.50%	0:00:50	1
	Jesús Romero López	2.45%	0:04:04	1
	María Luisa Vallejo García	0.36%	0:00:36	1
	Oswaldo García Jarquín	0.50%	0:00:50	1
	Raúl Castellanos Hernández	2.45%	0:04:04	1
	Sergio Ruiz	0.28%	0:00:28	1



Informe General Precampaña Concejalías a los Ayuntamientos

Del 12 al 31 de enero de 2021

IMPORTANCIA DE LAS NOTICIAS. SEGMENTO DEL TIEMPO EN QUE APARECIÓ LA NOTA POR ACTORES POLÍTICOS

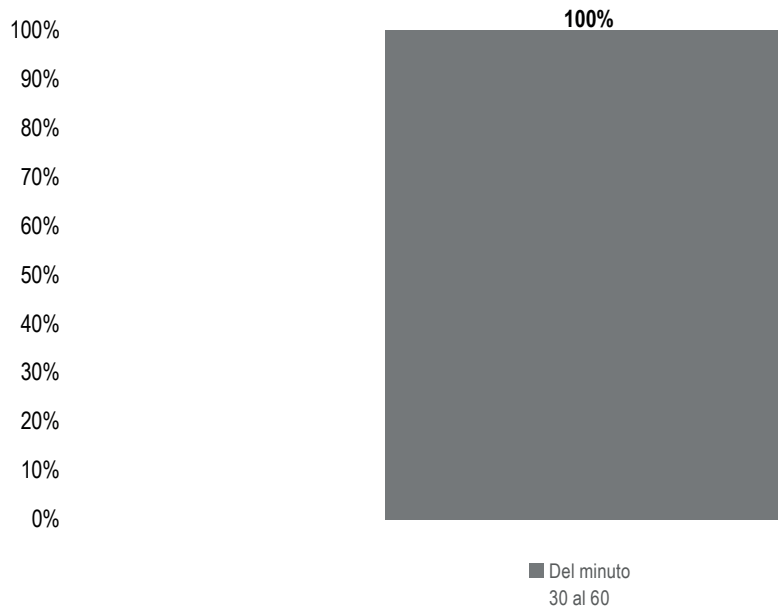
SEGMENTO	ACTOR POLÍTICO	PORCENTAJE	TIEMPO	MENCIONES
Total Del minuto 90 al 120		12.18%	0:20:12	10
Posterior	Carlos Paz	0.20%	0:00:20	1
	María Luisa Vallejo García	0.14%	0:00:14	1
Total Posterior		0.34%	0:00:34	2
Primeros 5 minutos	Jesús Romero López	0.44%	0:00:44	1
	Jesús Ruiz Olmedo	0.66%	0:01:06	1
Total Primeros 5 minutos		1.11%	0:01:50	2
TOTAL GENERAL		100%	2:45:48	136



Informe General Precampaña Concejalías a los Ayuntamientos

Del 12 al 31 de enero de 2021

IMPORTANCIA DE LAS NOTICIAS. SEGMENTO DEL TIEMPO EN QUE APARECIÓ LA NOTA POR ACTORES POLÍTICOS



El tiempo total en espacios noticiosos de televisión dedicado a actores políticos fue de **6 minutos, 39 segundos**, los cuales corresponden al segmento **Del minuto 30 al 60** del tiempo en que apareció la nota en el espacio noticioso.

Se registraron **16** menciones, las cuales corresponden al segmento **Del minuto 30 al 60** del tiempo en que apareció la nota en el espacio noticioso.

Javier Villacaña Jiménez fue el actor político que registró más tiempo y menciones en esta variable con 2 minutos, 41 segundos y 2 menciones en el segmento **Del minuto 30 al 60** del tiempo en que apareció la nota en el espacio noticioso.



Informe General Precampaña Concejalías a los Ayuntamientos

Del 12 al 31 de enero de 2021

IMPORTANCIA DE LAS NOTICIAS. SEGMENTO DEL TIEMPO EN QUE APARECIÓ LA NOTA POR ACTORES POLÍTICOS

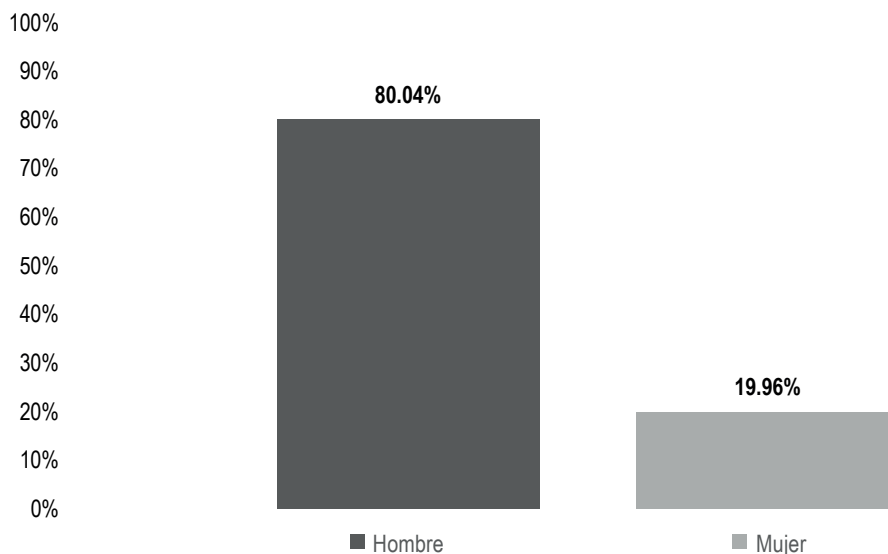
SEGMENTO	ACTOR POLÍTICO	PORCENTAJE	TIEMPO	MENCIONES
Del minuto 30 al 60	Dulce Alejandra García Morlan	2%	0:00:07	1
	Edgardo Aguilar Escobar	2%	0:00:07	1
	Eloy Hilario Ramírez Hernández	19%	0:01:17	1
	Emilio Ricardo Morales Cruz	19%	0:01:17	1
	Hilda Graciela Pérez Luis	2%	0:00:07	1
	Javier Villacaña Jiménez	40%	0:02:41	2
	Jesús Romero López	2%	0:00:07	1
	José Manuel Vera Salinas	2%	0:00:07	1
	Juan Carlos Rivera Castellanos	2%	0:00:07	1
	Laura Vigñon Carreño	2%	0:00:07	1
	Luis Alfonso Silva Romo	2%	0:00:07	1
	María Eugenia Pombo Calvo	2%	0:00:07	1
	Mariana Nassar Piñeyro	2%	0:00:07	1
	Mirna López Torres	2%	0:00:07	1
	Oswaldo García Jarquín	2%	0:00:07	1
Total Del minuto 30 al 60		100%	0:06:39	16
TOTAL GENERAL		100%	0:06:39	16



Informe General Precampaña Concejalías a los Ayuntamientos

Del 12 al 31 de enero de 2021

INFORMACIÓN DESAGREGADA POR GÉNERO POR ACTORES POLÍTICOS



El tiempo total en espacios noticiosos de radio dedicado a actores políticos fue de **2 horas, 45 minutos, 48 segundos**, de los cuales:

2 horas, 12 minutos, 42 segundos corresponden al sexo **Hombre**; y 33 minutos, 6 segundos corresponden al sexo **Mujer**.

Se registraron **136** menciones de las cuales, **99** corresponden al sexo **Hombre** y **37** al sexo **Mujer**.

Se registró información de **57** actores políticos, de los cuales **15** son **Mujeres** y **42** son **Hombres**.

Cristina Delgado Díaz fue la **política** que registró **más tiempo** en espacios noticiosos de radio con 12 minutos, 49 segundos.

María Luisa Vallejo García fue la **política** que registró más menciones en espacios noticiosos de radio con 6.



Informe General Precampaña Concejalías a los Ayuntamientos

INFORMACIÓN DESAGREGADA POR GÉNERO POR ACTORES POLÍTICOS

Javier Chávez Rosales fue el **político** que registró más tiempo en espacios noticiosos de radio con 16 minutos, 18 segundos.

Jesús Romero López fue el **político** que registró más menciones en espacios noticiosos de radio con 12.

Durante este periodo son los **hombres** quienes tuvieron **mayor presencia** en los espacios noticiosos de radio, contrario a ello, las **mujeres** representan poco **menos del 20%** del total del tiempo de información en radio.

*La información detallada de esta variable podrá consultarse en la tabla, misma que incluye actores políticos, porcentajes, tiempos y menciones.



Informe General Precampaña Concejalías a los Ayuntamientos

Del 12 al 31 de enero de 2021

INFORMACIÓN DESAGREGADA POR GÉNERO POR ACTORES POLÍTICOS

SEXO	ACTOR POLÍTICO	PORCENTAJE	TIEMPO	MENCIONES
Hombre	Adelaido Cortés	0.26%	0:00:26	1
	Alberto Reyna Figueroa	0.27%	0:00:27	1
	Antonio Lazo Pachuca	0.60%	0:01:00	2
	Carlos Paz	0.38%	0:00:38	2
	Edgardo Aguilar Escobar	0.18%	0:00:18	2
	Eduardo Reyes Santiago	2.31%	0:03:50	2
	Eloy Hilario Ramírez Hernández	0.84%	0:01:24	1
	Elson Pérez	0.16%	0:00:16	1
	Emilio Montero Pérez	0.47%	0:00:47	2
	Emilio Ricardo Morales Cruz	1.27%	0:02:06	2
	Francisco Niño Hernández	0.26%	0:00:26	1
	Gilberto Romo Aguilar	0.26%	0:00:26	1
	Irineo Molina Espinoza	0.53%	0:00:53	2
	Isidro César Figueroa Jiménez	3.16%	0:05:14	3
	Iván Montes Jiménez	0.27%	0:00:27	1
	Jaime Alberto Castellanos del Campo	0.17%	0:00:17	1
	Javier Chávez Rosales	9.83%	0:16:18	3
	Javier Villacaña Jiménez	8.90%	0:14:45	10
	Jesús Reyes Jiménez	2.98%	0:04:56	1
	Jesús Romero López	9.79%	0:16:14	12
	Jesús Ruiz Olmedo	1.85%	0:03:04	4
	Joel Bernardo Zamora Montes	0.27%	0:00:27	1
	Jorge Illescas Delgado	0.26%	0:00:26	1
	Jorge Leoncio Arroyo Rodríguez	0.66%	0:01:06	2
	José Alfredo Lavariega Canseco	2.19%	0:03:38	1
	José Manuel Vera Salinas	0.35%	0:00:35	3
	José Marcelo Mejía García	0.27%	0:00:27	1
	Juan Antonio González Martínez	0.27%	0:00:27	1
	Juan Carlos Atecas Altamirano	4.41%	0:07:19	4
	Juan Carlos García Márquez	3.32%	0:05:30	2



Informe General Precampaña Concejalías a los Ayuntamientos

Del 12 al 31 de enero de 2021

INFORMACIÓN DESAGREGADA POR GÉNERO POR ACTORES POLÍTICOS

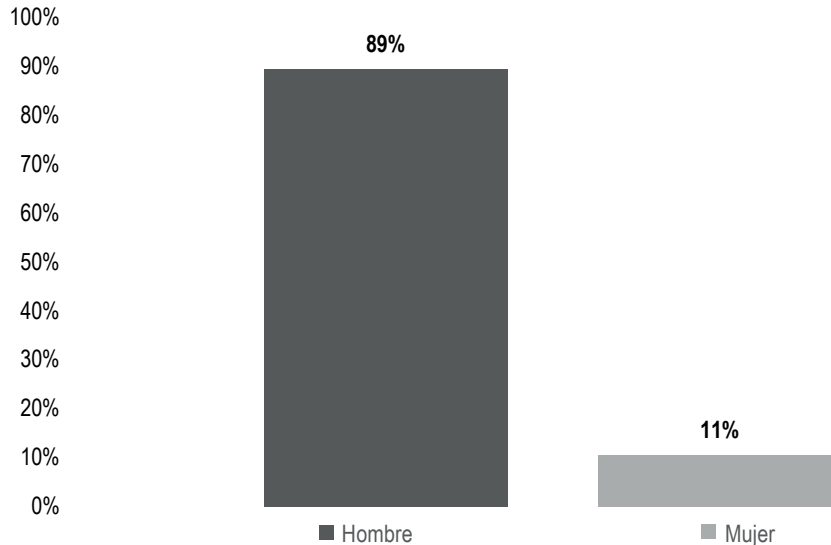
SEXO	ACTOR POLÍTICO	PORCENTAJE	TIEMPO	MENCIONES
	Juan Carlos Rivera Castellanos	0.35%	0:00:35	3
	Juan Marcelino Sánchez Valdivieso	0.27%	0:00:27	1
	Luis Alfonso Silva Romo	0.18%	0:00:18	2
	Martín García Hernández	0.16%	0:00:16	1
	Miguel Ángel Morales Amaya	3.24%	0:05:22	3
	Noé Ramírez Chávez	0.76%	0:01:16	1
	Oliver López García	0.17%	0:00:17	1
	Oswaldo García Jarquín	4.44%	0:07:22	8
	Raúl Beristain Espinoza	1.06%	0:01:45	3
	Raúl Castellanos Hernández	3.38%	0:05:36	2
	Rey David Hernández Villagrana	8.98%	0:14:53	2
	Sergio Ruiz	0.28%	0:00:28	1
Total Hombre		80.04%	2:12:42	99
Mujer	Cristina Delgado Díaz	7.73%	0:12:49	2
	Dulce Alejandra García Morlan	1.48%	0:02:27	5
	Gloria Sánchez López	0.45%	0:00:45	2
	Haydeé Reyes Soto	4.95%	0:08:12	3
	Hilda Graciela Pérez Luis	0.18%	0:00:18	2
	Laura Estrada Mauro	0.53%	0:00:53	2
	Laura Vígñon Carreño	0.18%	0:00:18	2
	Lizbeth Victoria Huerta	0.17%	0:00:17	1
	Luz María Gutiérrez José	0.16%	0:00:16	1
	María Eugenia Pombo Calvo	0.18%	0:00:18	2
	María Luisa Vallejo García	1.85%	0:03:04	6
	Mariana Nassar Piñeyro	0.18%	0:00:18	2
	Mirna López Torres	1.48%	0:02:27	5
	Vilma Martínez Cortés	0.27%	0:00:27	1
	Yolanda Santos Montaña	0.17%	0:00:17	1
Total Mujer		19.96%	0:33:06	37
TOTAL GENERAL		100%	2:45:48	136



Informe General Precampaña Concejalías a los Ayuntamientos

Del 12 al 31 de enero de 2021

INFORMACIÓN DESAGREGADA POR GÉNERO POR ACTORES POLÍTICOS



El tiempo total en espacios noticiosos de televisión dedicado a actores políticos fue de **6 minutos, 39 segundos**, de los cuales:

5 minutos, 57 segundos corresponden al sexo **Hombre**; y 42 segundos corresponden al sexo **Mujer**.

Se registraron **16** menciones de las cuales, **10** corresponden al sexo **Hombre** y **6** al sexo **Mujer**.

Se registró información de **15** actores políticos en espacios noticiosos de radio, de los cuales **9** son **Hombres** y **6** son **Mujeres**.

Javier Villacaña Jiménez fue el **político** que registró **más tiempo y menciones** en espacios noticiosos de **radio** con 2 minutos, 41 segundos y 2 menciones.

Durante este periodo son los **hombres** quienes tuvieron **mayor presencia** en los espacios noticiosos de televisión, por su parte las **mujeres** representan **menos del 12%** del total del tiempo de información en televisión.

*La información detallada de esta variable podrá consultarse en la tabla, misma que incluye actores políticos, porcentajes, tiempos y menciones.



Informe General Precampaña Concejalías a los Ayuntamientos

Del 12 al 31 de enero de 2021

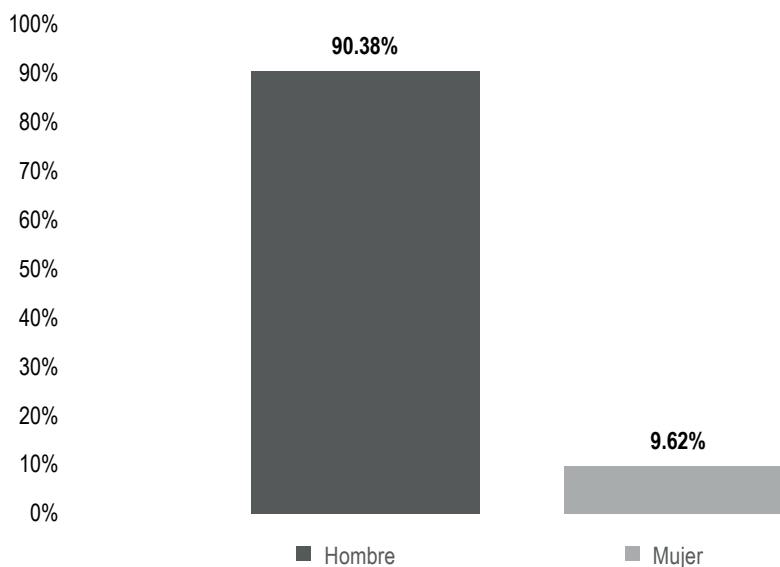
INFORMACIÓN DESAGREGADA POR GÉNERO POR ACTORES POLÍTICOS

SEXO	ACTOR POLÍTICO	PORCENTAJE	TIEMPO	MENCIONES
Hombre	Edgardo Aguilar Escobar	2%	0:00:07	1
	Eloy Hilario Ramírez Hernández	19%	0:01:17	1
	Emilio Ricardo Morales Cruz	19%	0:01:17	1
	Javier Villacaña Jiménez	40%	0:02:41	2
	Jesús Romero López	2%	0:00:07	1
	José Manuel Vera Salinas	2%	0:00:07	1
	Juan Carlos Rivera Castellanos	2%	0:00:07	1
	Luis Alfonso Silva Romo	2%	0:00:07	1
	Oswaldo García Jarquín	2%	0:00:07	1
Total Hombre		89%	0:05:57	10
Mujer	Dulce Alejandra García Morlan	2%	0:00:07	1
	Hilda Graciela Pérez Luis	2%	0:00:07	1
	Laura Vigñon Carreño	2%	0:00:07	1
	María Eugenia Pombo Calvo	2%	0:00:07	1
	Mariana Nassar Piñeyro	2%	0:00:07	1
	Mirna López Torres	2%	0:00:07	1
Total Mujer		11%	0:00:42	6
TOTAL GENERAL		100%	0:06:39	16

Informe General Precampaña Concejalías a los Ayuntamientos

Del 12 al 31 de enero de 2021

INFORMACIÓN DESAGREGADA POR GÉNERO POR ACTORES POLÍTICOS



El número total de menciones en portales de noticias por internet dedicado a actores políticos fue de **52**, de las cuales:

47 corresponden al género **Hombre** y 5 a **Mujer**.

Se registró información de **16** actores políticos en portales de noticias por internet, de los cuales 13 son **Hombres** y 3 son **Mujeres**.

Cristina Delgado Díaz y **María Luisa Vallejo García** fueron las políticas que registraron más menciones en portales de noticias por internet, con 2 cada una.

Jesús Romero López fue el político que registró más menciones en portales de noticias por internet con 15.

Durante este periodo son los **hombres** quienes tuvieron **mayor presencia** en los portales de noticias por internet, contrario a ello, las **mujeres** representan **menos del 10%** del tiempo total de la información en televisión.

Informe General Precampaña Concejalías a los Ayuntamientos

Del 12 al 31 de enero de 2021

INFORMACIÓN DESAGREGADA POR GÉNERO POR ACTORES POLÍTICOS

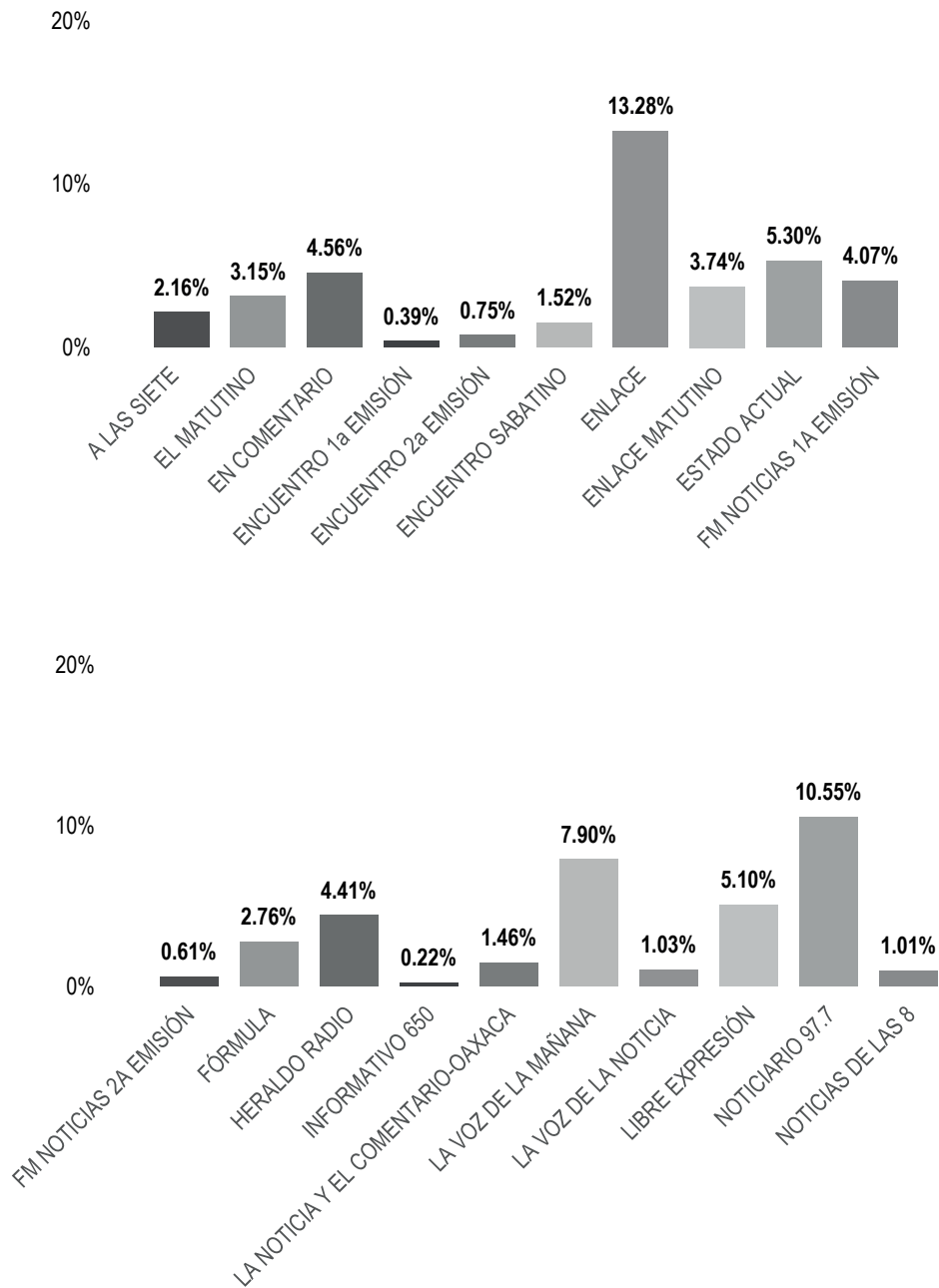
SEXO	ACTOR POLÍTICO	PORCENTAJE	MENCIONES
Hombre	Adrián Pérez Rojas	1.92%	1
	César Chávez García	3.85%	2
	Dante Montaña Montero	7.69%	4
	Eloy Hilario Ramírez Hernández	1.92%	1
	Emilio Ricardo Morales Cruz	13.46%	7
	Jaime Alberto Castellanos del Campo	3.85%	2
	Javier Villacaña Jiménez	7.69%	4
	Jesús Romero López	28.85%	15
	Juan Carlos García Márquez	7.69%	4
	Leonel Orlando Vásquez Patiño	1.92%	1
	Oswaldo García Jarquín	7.69%	4
	Pedro Santiago Rasgado	1.92%	1
	Rey David Hernández Villagrana	1.92%	1
Total Hombre		90.38%	47
Mujer	Cristina Delgado Díaz	3.85%	2
	Gloria Sánchez López	1.92%	1
	María Luisa Vallejo García	3.85%	2
Total Mujer		9.62%	5
TOTAL GENERAL		100%	52



Informe General Precampaña Concejalías a los Ayuntamientos

Del 12 al 31 de enero de 2021

PROGRAMA NOTICIOSO POR PARTIDOS POLÍTICOS, COALICIONES Y CANDIDATURAS COMUNES O INDEPENDIENTES

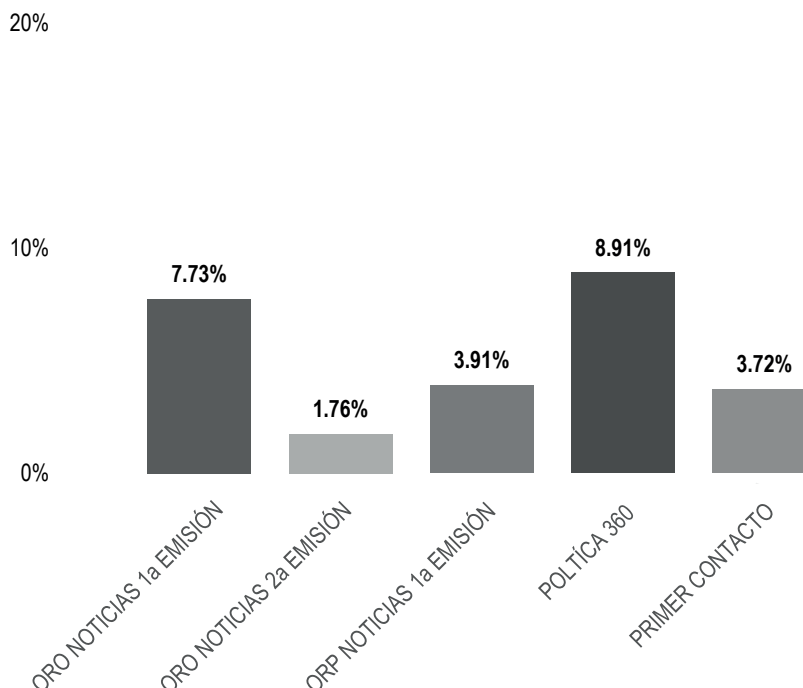




Informe General Precampaña Concejalías a los Ayuntamientos

Del 12 al 31 de enero de 2021

PROGRAMA NOTICIOSO POR PARTIDOS POLÍTICOS, COALICIONES Y CANDIDATURAS COMUNES O INDEPENDIENTES



El tiempo total en espacios noticiosos de radio dedicado a partidos políticos coaliciones y candidaturas comunes o independientes fue de **4 horas, 26 minutos, 45 segundos**, de los cuales los programas noticiosos con más tiempo fueron:

Enlace (Valles Centrales) con 35 minutos, 25 segundos, **Noticiero 97.7** (Valles Centrales) con 28 minutos, 8 segundos; y **Política 360** (Valles Centrales) con 23 minutos, 46 segundos.

Se registraron un total de **135** menciones, de las cuales los programas noticiosos con más menciones fueron:

Noticiero 97.7 con 19; **Libre Expresión** (Mixteca) y **Oro Noticias 1a Emisión** (Valles Centrales) con 12 cada uno.



Informe General Precampaña Concejalías a los Ayuntamientos

Del 12 al 31 de enero de 2021

PROGRAMA NOTICIOSO POR PARTIDOS POLÍTICOS, COALICIONES Y CANDIDATURAS COMUNES O INDEPENDIENTES

Enlace fue el programa noticioso de **radio** que otorgó **más tiempo** a un partido político, registrando para la **Coalición PRI, PAN, PRD** 21 minutos, 22 segundos.

Libre Expresión y **Noticiero 97.7** fueron los programas noticiosos de radio que otorgaron **más menciones** a un partido político, registrando para el **PRI** 7 menciones en cada uno de los noticiarios.

*La información detallada de esta variable podrá consultarse en la tabla, misma que incluye partidos políticos, coaliciones, porcentajes, tiempos y menciones.



Informe General Precampaña Concejalías a los Ayuntamientos

Del 12 al 31 de enero de 2021

PROGRAMA NOTICIOSO POR PARTIDOS POLÍTICOS, COALICIONES Y CANDIDATURAS COMUNES O INDEPENDIENTES

PROGRAMA NOTICIOSO	PARTIDO POLÍTICO	PORCENTAJE	TIEMPO	MENCIONES
A LAS SIETE	COALICIÓN PRI, PAN, PRD	1.59%	0:04:15	2
	PRI	0.56%	0:01:30	1
Total A LAS SIETE		2.16%	0:05:45	3
EL MATUTINO	COALICIÓN PRI, PAN, PRD	1.05%	0:02:48	2
	FUERZA POR MÉXICO	0.45%	0:01:12	1
	MORENA	0.56%	0:01:29	1
	PVEM	1.09%	0:02:55	1
Total EL MATUTINO		3.15%	0:08:24	5
EN COMENTARIO	COALICIÓN PRI, PAN, PRD	1.27%	0:03:23	1
	MORENA	0.24%	0:00:38	1
	PRI	3.06%	0:08:09	2
Total EN COMENTARIO		4.56%	0:12:10	4
ENCUENTRO 1a EMISIÓN	COALICIÓN PRI, PAN, PRD	0.39%	0:01:03	1
Total ENCUENTRO 1a EMISIÓN		0.39%	0:01:03	1
ENCUENTRO 2a EMISIÓN	COALICIÓN PRI, PAN, PRD	0.75%	0:02:00	1
Total ENCUENTRO 2a EMISIÓN		0.75%	0:02:00	1
ENCUENTRO SABATINO	PRD	1.52%	0:04:04	1
Total ENCUENTRO SABATINO		1.52%	0:04:04	1
ENLACE	COALICIÓN PRI, PAN, PRD	8.01%	0:21:22	4
	MORENA	2.87%	0:07:39	3
	PRI	2.26%	0:06:01	1
	PVEM	0.14%	0:00:23	1
Total ENLACE		13.28%	0:35:25	9
ENLACE MATUTINO	COALICIÓN PRI, PAN, PRD	0.47%	0:01:15	1
	MORENA	1.32%	0:03:31	3
	PRI	1.95%	0:05:12	3
Total ENLACE MATUTINO		3.74%	0:09:58	7
ESTADO ACTUAL	COALICIÓN PRI, PAN, PRD	2.17%	0:05:47	2
	MORENA	2.17%	0:05:48	2
	PRI	0.96%	0:02:33	1
Total ESTADO ACTUAL		5.30%	0:14:08	5



Informe General Precampaña Concejalías a los Ayuntamientos

Del 12 al 31 de enero de 2021

PROGRAMA NOTICIOSO POR PARTIDOS POLÍTICOS, COALICIONES Y CANDIDATURAS COMUNES O INDEPENDIENTES

PROGRAMA NOTICIOSO	PARTIDO POLÍTICO	PORCENTAJE	TIEMPO	MENCIONES
FM NOTICIAS 1A EMISIÓN	COALICIÓN PRI, PAN, PRD	1.74%	0:04:38	2
	MORENA	0.56%	0:01:29	1
	PT	1.77%	0:04:44	1
Total FM NOTICIAS 1A EMISIÓN		4.07%	0:10:51	4
FM NOTICIAS 2A EMISIÓN	COALICIÓN PRI, PAN, PRD	0.61%	0:01:38	1
Total FM NOTICIAS 2A EMISIÓN		0.61%	0:01:38	1
FÓRMULA	MC	0.87%	0:02:20	2
	MORENA	0.42%	0:01:07	1
	PRI	0.34%	0:00:55	1
	PVEM	1.12%	0:03:00	1
Total FÓRMULA		2.76%	0:07:22	5
HERALDO RADIO	COALICIÓN PRI, PAN, PRD	0.08%	0:00:13	1
	MORENA	2.68%	0:07:09	2
	PRI	1.65%	0:04:24	4
Total HERALDO RADIO		4.41%	0:11:46	7
INFORMATIVO 650	PRI	0.16%	0:00:26	1
	PVEM	0.06%	0:00:10	1
Total INFORMATIVO 650		0.22%	0:00:36	2
LA NOTICIA Y EL COMENTARIO-OAXACA	COALICIÓN PRI, PAN, PRD	0.49%	0:01:18	1
	MORENA	0.97%	0:02:36	2
Total LA NOTICIA Y EL COMENTARIO-OAXACA		1.46%	0:03:54	3
LA VOZ DE LA MAÑANA	COALICIÓN PRI, PAN, PRD	2.55%	0:06:48	4
	PRI	5.35%	0:14:17	5
Total LA VOZ DE LA MAÑANA		7.90%	0:21:05	9
LA VOZ DE LA NOTICIA	COALICIÓN PRI, PAN, PRD	1.03%	0:02:45	1
Total LA VOZ DE LA NOTICIA		1.03%	0:02:45	1
LIBRE EXPRESIÓN	COALICIÓN PRI, PAN, PRD	1.81%	0:04:50	2
	MORENA	0.24%	0:00:38	1
	PRI	2.16%	0:05:45	7
	PVEM	0.89%	0:02:23	2



Informe General Precampaña Concejalías a los Ayuntamientos

Del 12 al 31 de enero de 2021

PROGRAMA NOTICIOSO POR PARTIDOS POLÍTICOS, COALICIONES Y CANDIDATURAS COMUNES O INDEPENDIENTES

PROGRAMA NOTICIOSO	PARTIDO POLÍTICO	PORCENTAJE	TIEMPO	MENCIONES
Total LIBRE EXPRESIÓN		5.10%	0:13:36	12
NOTICIARIO 97.7	COALICIÓN PRI, PAN, PRD	3.26%	0:08:41	5
	FUERZA POR MÉXICO	0.44%	0:01:10	1
	INDEPENDIENTE	0.09%	0:00:15	1
	MORENA	1.88%	0:05:01	4
	PRI	4.45%	0:11:52	7
	PVEM	0.43%	0:01:09	1
Total NOTICIARIO 97.7		10.55%	0:28:08	19
NOTICIAS DE LAS 8	COALICIÓN PRI, PAN, PRD	0.71%	0:01:54	1
	MORENA	0.06%	0:00:10	1
	PRD	0.12%	0:00:19	1
	PVEM	0.11%	0:00:18	1
Total NOTICIAS DE LAS 8		1.01%	0:02:41	4
ORO NOTICIAS 1a EMISIÓN	COALICIÓN PRI, PAN, PRD	2.94%	0:07:50	4
	INDEPENDIENTE	0.12%	0:00:20	1
	MORENA	2.42%	0:06:28	2
	PAN	0.89%	0:02:22	1
	PRI	1.29%	0:03:27	3
	PVEM	0.06%	0:00:10	1
Total ORO NOTICIAS 1a EMISIÓN		7.73%	0:20:37	12
ORO NOTICIAS 2a EMISIÓN	COALICIÓN PRI, PAN, PRD	0.57%	0:01:31	1
	PRI	1.19%	0:03:10	1
Total ORO NOTICIAS 2a EMISIÓN		1.76%	0:04:41	2
ORP NOTICIAS 1a EMISIÓN	COALICIÓN PRI, PAN, PRD	0.22%	0:00:36	1
	PRI	3.69%	0:09:50	4
Total ORP NOTICIAS 1a EMISIÓN		3.91%	0:10:26	5
POLTICA 360	COALICIÓN PRI, PAN, PRD	0.61%	0:01:38	1
	MORENA	0.43%	0:01:09	1
	PRI	1.68%	0:04:29	2
	PVEM	6.19%	0:16:30	1



Informe General Precampaña Concejalías a los Ayuntamientos

Del 12 al 31 de enero de 2021

PROGRAMA NOTICIOSO POR PARTIDOS POLÍTICOS, COALICIONES Y CANDIDATURAS COMUNES O INDEPENDIENTES

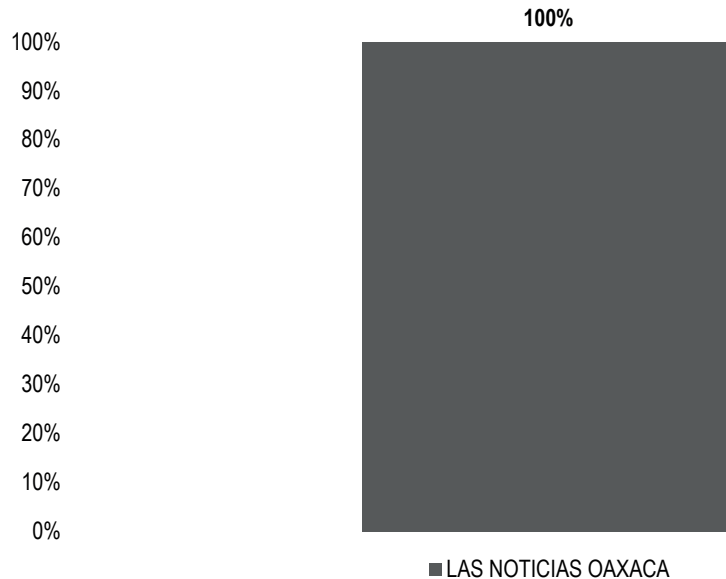
PROGRAMA NOTICIOSO	PARTIDO POLÍTICO	PORCENTAJE	TIEMPO	MENCIONES
Total POLÍTICA 360		8.91%	0:23:46	5
PRIMER CONTACTO	COALICIÓN PRI, PAN, PRD	2.07%	0:05:32	3
	MORENA	0.22%	0:00:36	1
	PAN	0.34%	0:00:55	1
	PRI	0.31%	0:00:49	2
	PVEM	0.77%	0:02:04	1
Total PRIMER CONTACTO		3.72%	0:09:56	8
TOTAL GENERAL		100%	4:26:45	135



Informe General Precampaña Concejalías a los Ayuntamientos

Del 12 al 31 de enero de 2021

PROGRAMA NOTICIOSO POR PARTIDOS POLÍTICOS, COALICIONES Y CANDIDATURAS COMUNES O INDEPENDIENTES



El tiempo total en espacios noticiosos de televisión dedicado a partidos políticos, coaliciones y candidaturas comunes o independientes fue de **16 minutos, 37 segundos**, los cuales:

Corresponden en su totalidad al programa noticioso de televisión **LAS NOTICIAS OAXACA** (Valles Centrales).

Se registraron 11 menciones, las cuales corresponden al programa noticioso de televisión **LAS NOTICIAS OAXACA**.

LAS NOTICIAS OAXACA fue el único programa noticioso de televisión, y que otorgó tiempo y menciones a partidos, registrando **más tiempo** para la **Coalición PRI, PAN, PRD**, con 4 minutos, 58 segundos.



Informe General Precampaña Concejalías a los Ayuntamientos

Del 12 al 31 de enero de 2021

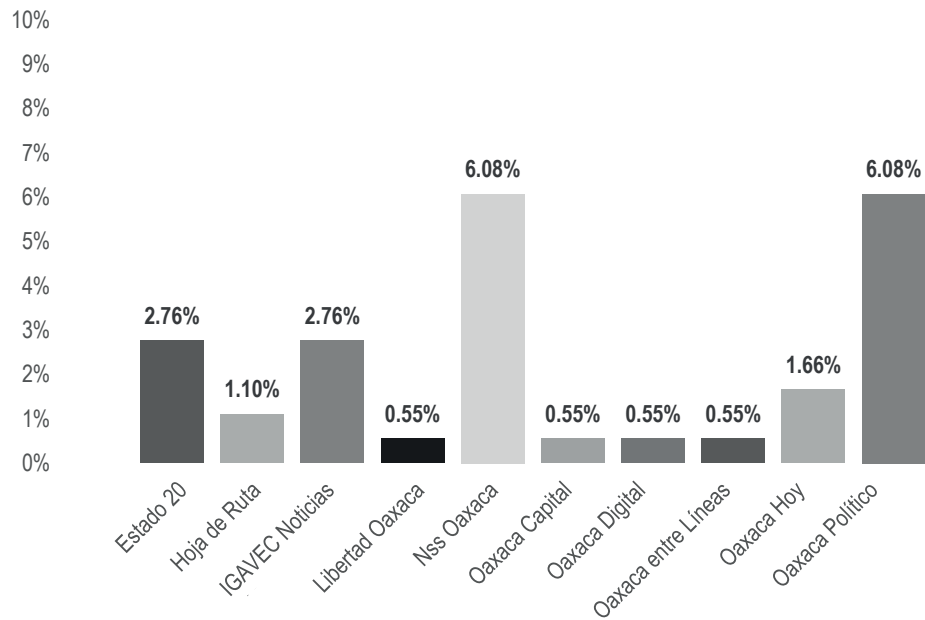
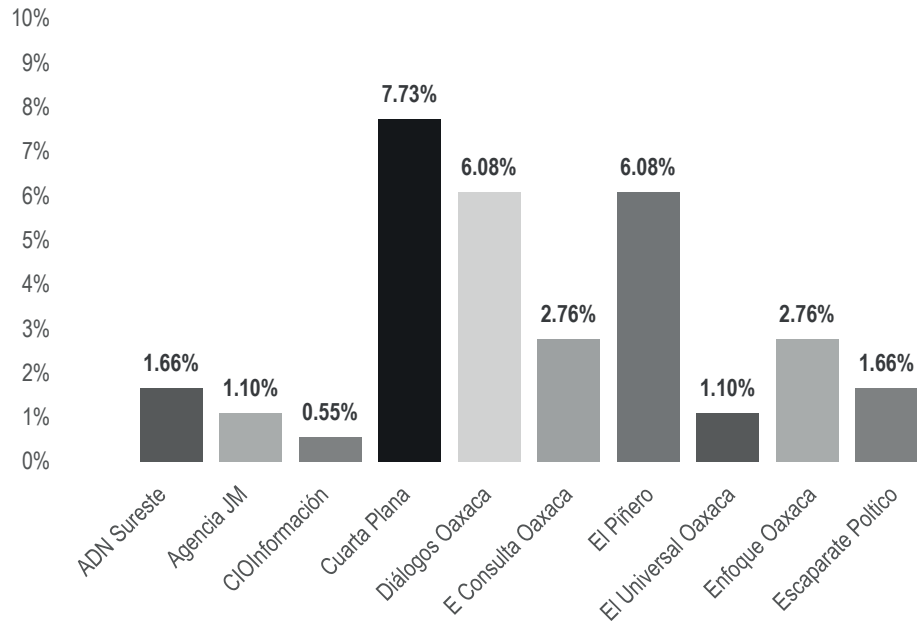
PROGRAMA NOTICIOSO POR PARTIDOS POLÍTICOS, COALICIONES Y CANDIDATURAS COMUNES O INDEPENDIENTES

PROGRAMA NOTICIOSO	PARTIDO POLÍTICO	PORCENTAJE	TIEMPO	MENCIONES
LAS NOTICIAS OAXACA	COALICIÓN PRI, PAN, PRD	29.89%	0:04:58	3
	FUERZA POR MÉXICO	14.84%	0:02:28	1
	MORENA	22.57%	0:03:45	3
	PAN	11.74%	0:01:57	1
	PRI	7.92%	0:01:19	1
	PT	7.32%	0:01:13	1
	PVEM	5.72%	0:00:57	1
Total LAS NOTICIAS OAXACA		100%	0:16:37	11
TOTAL GENERAL		100%	0:16:37	11

Informe General Precampaña Concejalías a los Ayuntamientos

Del 12 al 31 de enero de 2021

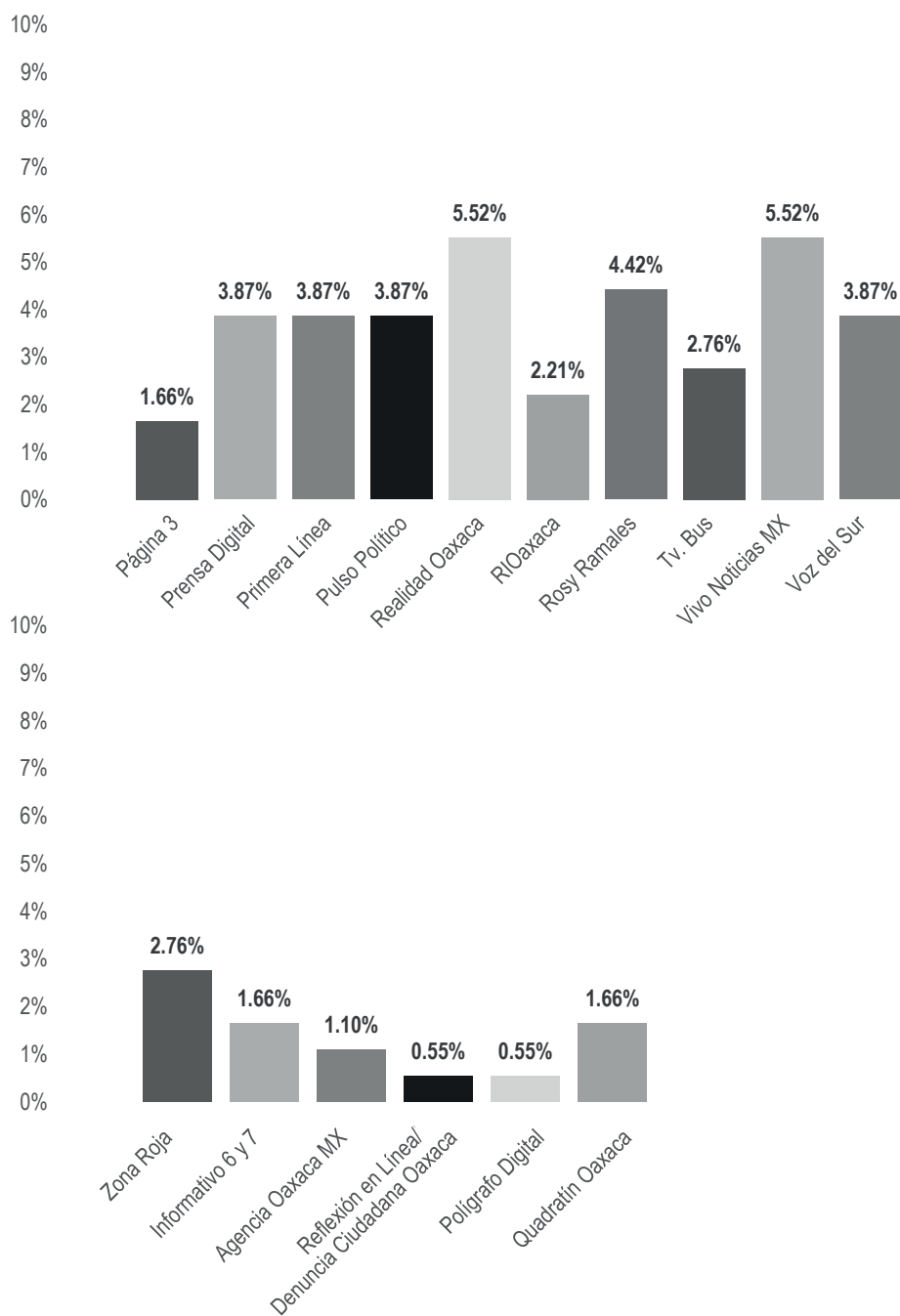
PORTAL DE NOTICIAS POR PARTIDOS POLÍTICOS, COALICIONES
Y CANDIDATURAS COMUNES O INDEPENDIENTES



Informe General Precampaña Concejalías a los Ayuntamientos

Del 12 al 31 de enero de 2021

PORTAL DE NOTICIAS POR PARTIDOS POLÍTICOS, COALICIONES Y CANDIDATURAS COMUNES O INDEPENDIENTES



Informe General Precampaña Concejalías a los Ayuntamientos

Del 12 al 31 de enero de 2021

PORTAL DE NOTICIAS POR PARTIDOS POLÍTICOS, COALICIONES Y CANDIDATURAS COMUNES O INDEPENDIENTES

El número total de menciones en portales de noticias por internet dedicado a partidos políticos, coaliciones y candidaturas comunes o independientes fue de **181**, de las cuales los que registraron más menciones fueron:

Cuarta Plana con 14; **Diálogos Oaxaca, El Piñero, NSS Oaxaca** y **Oaxaca Político** con 11 cada uno; y **Realidad Oaxaca** y **Vivo Noticias MX** con 10 cada uno.

Cuarta Plana fue el portal de noticias por **internet** que más menciones otorgó a un partido político, registrando 7 para la **Coalición PRI, PAN, PRD**.

*La información detallada de esta variable podrá consultarse en la tabla, misma que incluye partidos políticos, coaliciones, porcentajes, tiempos y menciones.

Informe General Precampaña Concejalías a los Ayuntamientos

Del 12 al 31 de enero de 2021

PORTAL DE NOTICIAS POR PARTIDOS POLÍTICOS, COALICIONES Y CANDIDATURAS COMUNES O INDEPENDIENTES

PORTAL	PARTIDO POLÍTICO	PORCENTAJE	MENCIONES
ADN Sureste	COALICIÓN PRI, PAN, PRD	0.55%	1
	PAN	0.55%	1
	FUERZA POR MÉXICO	0.55%	1
Total ADN Sureste		1.66%	3
Agencia JM	COALICIÓN PRI, PAN, PRD	0.55%	1
	FUERZA POR MÉXICO	0.55%	1
Total Agencia JM		1.10%	2
CIOInformación	MORENA	0.55%	1
Total CIOInformación		0.55%	1
Cuarta Plana	COALICIÓN PRI, PAN, PRD	3.87%	7
	MORENA	1.10%	2
	PAN	1.10%	2
	PRD	0.55%	1
	PRI	0.55%	1
	PVEM	0.55%	1
Total Cuarta Plana		7.73%	14
Diálogos Oaxaca	COALICIÓN PRI, PAN, PRD	1.66%	3
	MORENA	0.55%	1
	PAN	0.55%	1
	PRD	1.10%	2
	PRI	1.10%	2
	PVEM	0.55%	1
	FUERZA POR MÉXICO	0.55%	1
Total Diálogos Oaxaca		6.08%	11
E Consulta Oaxaca	COALICIÓN PRI, PAN, PRD	1.66%	3
	PRD	1.10%	2
Total E Consulta Oaxaca		2.76%	5

Informe General Precampaña Concejalías a los Ayuntamientos

Del 12 al 31 de enero de 2021

PORTAL DE NOTICIAS POR PARTIDOS POLÍTICOS, COALICIONES
Y CANDIDATURAS COMUNES O INDEPENDIENTES

Informe General Precampaña Concejalías a los Ayuntamientos

Del 12 al 31 de enero de 2021

PORTAL DE NOTICIAS POR PARTIDOS POLÍTICOS, COALICIONES Y CANDIDATURAS COMUNES O INDEPENDIENTES

PORTAL	PARTIDO POLÍTICO	PORCENTAJE	MENCIONES
Libertad Oaxaca	PT	0.55%	1
Total Libertad Oaxaca		0.55%	1
Nss Oaxaca	MORENA	1.10%	2
	PAN	1.10%	2
	PRI	2.76%	5
	PUP	0.55%	1
	PSD	0.55%	1
Total Nss Oaxaca		6.08%	11
Oaxaca Capital	PAN	0.55%	1
Total Oaxaca Capital		0.55%	1
Oaxaca Digital	COALICIÓN PRI, PAN, PRD	0.55%	1
Total Oaxaca Digital		0.55%	1
Oaxaca entre Líneas	COALICIÓN PRI, PAN, PRD	0.55%	1
Total Oaxaca entre Líneas		0.55%	1
Oaxaca Hoy	COALICIÓN PRI, PAN, PRD	0.55%	1
	PRD	1.10%	2
Total Oaxaca Hoy		1.66%	3
Oaxaca Político	COALICIÓN PRI, PAN, PRD	1.66%	3
	INDEPENDIENTE	1.10%	2
	MORENA	1.10%	2
	PRI	0.55%	1
	PVEM	1.66%	3
Total Oaxaca Político		6.08%	11
Página 3	COALICIÓN PRI, PAN, PRD	0.55%	1
	PVEM	1.10%	2
Total Página 3		1.66%	3
Prensa Digital	COALICIÓN PRI, PAN, PRD	1.10%	2
	PAN	0.55%	1
	PRD	0.55%	1
	PRI	1.66%	3
Total Prensa Digital		3.87%	7

Informe General Precampaña Concejalías a los Ayuntamientos

Del 12 al 31 de enero de 2021

PORTAL DE NOTICIAS POR PARTIDOS POLÍTICOS, COALICIONES Y CANDIDATURAS COMUNES O INDEPENDIENTES

PORTAL	PARTIDO POLÍTICO	PORCENTAJE	MENCIONES
Primera Línea	COALICIÓN PRI, PAN, PRD	2.76%	5
	PVEM	1.10%	2
Total Primera Línea		3.87%	7
Pulso Político	COALICIÓN PRI, PAN, PRD	1.10%	2
	PAN	1.10%	2
	PRI	1.10%	2
	PVEM	0.55%	1
Total Pulso Político		3.87%	7
Realidad Oaxaca	COALICIÓN PRI, PAN, PRD	2.21%	4
	PRD	1.10%	2
	PVEM	2.21%	4
Total Realidad Oaxaca		5.52%	10
RIOaxaca	COALICIÓN PRI, PAN, PRD	1.10%	2
	PAN	0.55%	1
	PVEM	0.55%	1
Total RIOaxaca		2.21%	4
Rosy Rames	COALICIÓN PRI, PAN, PRD	2.21%	4
	PAN	1.10%	2
	PRI	0.55%	1
	PVEM	0.55%	1
Total Rosy Rames		4.42%	8
Tv. Bus	PAN	0.55%	1
	PVEM	1.66%	3
	PNAO	0.55%	1
Total Tv. Bus		2.76%	5
Vivo Noticias MX	COALICIÓN PRI, PAN, PRD	1.10%	2
	MORENA	1.10%	2
	PAN	1.66%	3
	PRI	1.10%	2
	PUP	0.55%	1
Total Vivo Noticias MX		5.52%	10

Informe General Precampaña Concejalías a los Ayuntamientos

Del 12 al 31 de enero de 2021

PORTAL DE NOTICIAS POR PARTIDOS POLÍTICOS, COALICIONES Y CANDIDATURAS COMUNES O INDEPENDIENTES

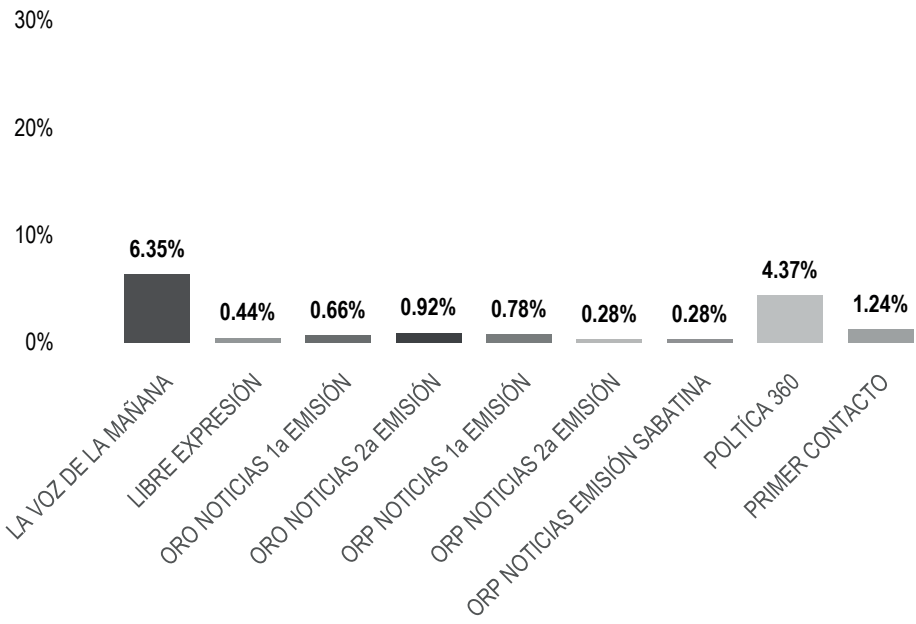
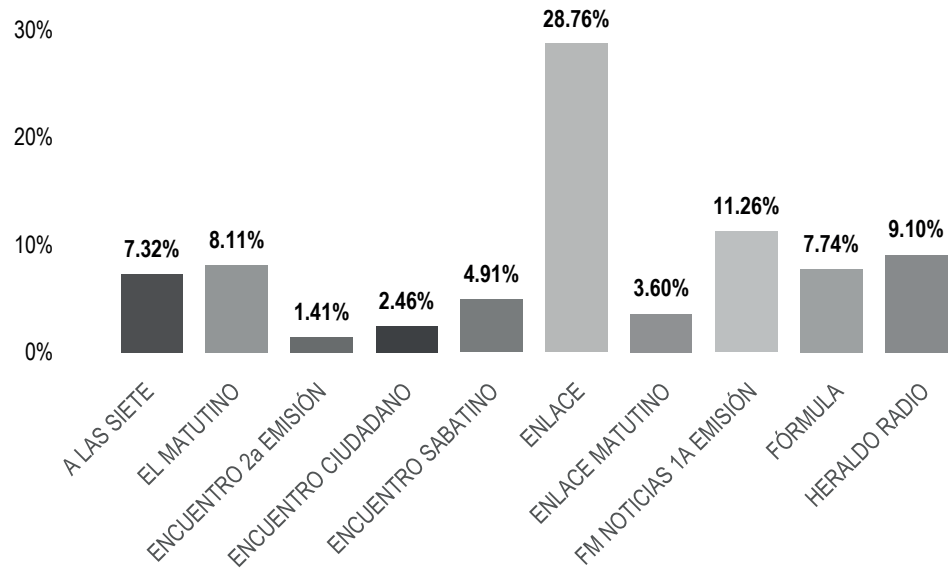
PORTAL	PARTIDO POLÍTICO	PORCENTAJE	MENCIONES
Voz del Sur	COALICIÓN PRI, PAN, PRD	1.10%	2
	PAN	0.55%	1
	PRD	1.10%	2
	PRI	0.55%	1
	PVEM	0.55%	1
Total Voz del Sur		3.87%	7
Zona Roja	COALICIÓN PRI, PAN, PRD	1.10%	2
	PAN	1.10%	2
	PRI	0.55%	1
Total Zona Roja		2.76%	5
Informativo 6 y 7	COALICIÓN PRI, PAN, PRD	1.10%	2
	PVEM	0.55%	1
Total Informativo 6 y 7		1.66%	3
Agencia Oaxaca MX	COALICIÓN PRI, PAN, PRD	0.55%	1
	PVEM	0.55%	1
Total Agencia Oaxaca MX		1.10%	2
Reflexión en Línea/ Denuncia Ciudadana Oaxaca	COALICIÓN PRI, PAN, PRD	0.55%	1
Total Reflexión en Línea/ Denuncia Ciudadana Oaxaca		0.55%	1
Polígrafo Digital	COALICIÓN PRI, PAN, PRD	0.55%	1
Total Polígrafo Digital		0.55%	1
Quadratín Oaxaca	COALICIÓN PRI, PAN, PRD	1.10%	2
	PAN	0.55%	1
Total Quadratín Oaxaca		1.66%	3
TOTAL GENERAL		100%	181



Informe General Precampaña Concejalías a los Ayuntamientos

Del 12 al 31 de enero de 2021

PROGRAMA NOTICIOSO POR ACTORES POLITICOS





Informe General Precampaña Concejalías a los Ayuntamientos

Del 12 al 31 de enero de 2021

PROGRAMA NOTICIOSO POR ACTORES POLITICOS

El tiempo total en espacios noticiosos de radio dedicado a actores políticos fue de **2 horas, 45 minutos, 48 segundos**, de los cuales los programas noticiosos que registraron más tiempo fueron:

Enlace (Valles Centrales) con 47 minutos, 41 segundos; **FM Noticias 1a Emisión** (Valles Centrales) con 18 minutos, 40 segundos; y **Heraldo Radio** (Istmo) con 15 minutos, 5 segundos.

Se registró un total de **136** menciones, de las cuales los programas noticiosos que registraron más fueron:

Enlace con 28; **FM Noticias 1a Emisión** con 22; y **Heraldo Radio** con 19.

ENLACE fue el programa noticioso de radio que otorga más tiempo a una política, registrando 11 minutos, 17 segundos para **Cristina Delgado Díaz**.

Heraldo Radio fue el programa noticioso de radio que más menciones otorgó a un actor político, registrando 4 para **Juan Carlos Atecas Altamirano**.

*La información detallada de esta variable podrá consultarse en la tabla, misma que incluye actores políticos, porcentajes, tiempos y menciones.



Informe General Precampaña Concejalías a los Ayuntamientos

Del 12 al 31 de enero de 2021

PROGRAMA NOTICIOSO POR ACTORES POLITICOS

PROGRAMA NOTICIOSO	ACTOR POLÍTICO	PORCENTAJE	TIEMPO	MENCIONES
A LAS SIETE	Dulce Alejandra García Morlan	0.09%	0:00:09	1
	Edgardo Aguilar Escobar	0.09%	0:00:09	1
	Eloy Hilario Ramírez Hernández	0.84%	0:01:24	1
	Emilio Ricardo Morales Cruz	0.84%	0:01:24	1
	Hilda Graciela Pérez Luis	0.09%	0:00:09	1
	Javier Villacaña Jiménez	0.09%	0:00:09	1
	Jesús Romero López	0.09%	0:00:09	1
	José Manuel Vera Salinas	0.09%	0:00:09	1
	Juan Carlos Rivera Castellanos	0.09%	0:00:09	1
	Laura Vígñon Carreño	0.09%	0:00:09	1
	Luis Alfonso Silva Romo	0.09%	0:00:09	1
	María Eugenia Pombo Calvo	0.09%	0:00:09	1
	Mariana Nassar Piñeyro	0.09%	0:00:09	1
	Mirna López Torres	0.09%	0:00:09	1
	Oswaldo García Jarquín	0.09%	0:00:09	1
Rey David Hernández Villagrana	4.45%	0:07:23	1	
Total A LAS SIETE		7.32%	0:12:08	16
EL MATUTINO	Dulce Alejandra García Morlan	0.42%	0:00:42	1
	Javier Villacaña Jiménez	1.90%	0:03:09	2
	Jesús Romero López	0.42%	0:00:42	1
	Mirna López Torres	0.42%	0:00:42	1
	Oswaldo García Jarquín	0.42%	0:00:42	1
	Rey David Hernández Villagrana	4.52%	0:07:30	1
Total EL MATUTINO		8.11%	0:13:27	7
ENCUENTRO 2a EMISIÓN	Jesús Romero López	1.41%	0:02:20	1
Total ENCUENTRO 2a EMISIÓN		1.41%	0:02:20	1



Informe General Precampaña Concejalías a los Ayuntamientos

Del 12 al 31 de enero de 2021

PROGRAMA NOTICIOSO POR ACTORES POLITICOS

PROGRAMA NOTICIOSO	ACTOR POLÍTICO	PORCENTAJE	TIEMPO	MENCIONES
ENCUENTRO CIUDADANO	Cristina Delgado Díaz	0.92%	0:01:32	1
	Jaime Alberto Castellanos del Campo	0.17%	0:00:17	1
	Jesús Romero López	0.17%	0:00:17	1
	Jesús Ruiz Olmedo	0.17%	0:00:17	1
	José Manuel Vera Salinas	0.17%	0:00:17	1
	Juan Carlos García Márquez	0.17%	0:00:17	1
	Juan Carlos Rivera Castellanos	0.17%	0:00:17	1
	Lizbeth Victoria Huerta	0.17%	0:00:17	1
	Oliver López García	0.17%	0:00:17	1
	Yolanda Santos Montaña	0.17%	0:00:17	1
Total ENCUENTRO CIUDADANO		2.46%	0:04:05	10
ENCUENTRO SABATINO	Jesús Romero López	2.45%	0:04:04	1
	Raúl Castellanos Hernández	2.45%	0:04:04	1
Total ENCUENTRO SABATINO		4.91%	0:08:08	2
ENLACE	Cristina Delgado Díaz	6.81%	0:11:17	1
	Dulce Alejandra García Morlan	0.52%	0:00:52	2
	Edgardo Aguilar Escobar	0.09%	0:00:09	1
	Eduardo Reyes Santiago	1.81%	0:03:00	1
	Haydeé Reyes Soto	4.95%	0:08:12	3
	Hilda Graciela Pérez Luis	0.09%	0:00:09	1
	Javier Chávez Rosales	3.83%	0:06:21	1
	Javier Villacaña Jiménez	0.52%	0:00:52	2
	Jesús Romero López	3.40%	0:05:38	3
	José Manuel Vera Salinas	0.09%	0:00:09	1
	Juan Carlos Rivera Castellanos	0.09%	0:00:09	1
	Laura Vigñon Carreño	0.09%	0:00:09	1
	Luis Alfonso Silva Romo	0.09%	0:00:09	1
	María Eugenia Pombo Calvo	0.09%	0:00:09	1
	Mariana Nassar Piñeyro	0.09%	0:00:09	1



Informe General Precampaña Concejalías a los Ayuntamientos

Del 12 al 31 de enero de 2021

PROGRAMA NOTICIOSO POR ACTORES POLITICOS

PROGRAMA NOTICIOSO	ACTOR POLÍTICO	PORCENTAJE	TIEMPO	MENCIONES
	Miguel Ángel Morales Amaya	2.97%	0:04:55	2
	Mirna López Torres	0.52%	0:00:52	2
	Oswaldo García Jarquín	2.71%	0:04:30	3
Total ENLACE		28.76%	0:47:41	28
ENLACE MATUTINO	Dulce Alejandra García Morlan	0.44%	0:00:44	1
	Javier Villacaña Jiménez	1.83%	0:03:02	2
	Jesús Romero López	0.44%	0:00:44	1
	Mirna López Torres	0.44%	0:00:44	1
	Oswaldo García Jarquín	0.44%	0:00:44	1
Total ENLACE MATUTINO		3.60%	0:05:58	6
FM NOTICIAS 1A EMISIÓN	Adelaido Cortés	0.26%	0:00:26	1
	Antonio Lazo Pachuca	0.60%	0:01:00	2
	Carlos Paz	0.38%	0:00:38	2
	Elson Pérez	0.16%	0:00:16	1
	Francisco Niño Hernández	0.26%	0:00:26	1
	Iríneo Molina Espinoza	0.53%	0:00:53	2
	Isidro César Figueroa Jiménez	3.16%	0:05:14	3
	Javier Chávez Rosales	3.24%	0:05:22	1
	Jorge Illescas Delgado	0.26%	0:00:26	1
	Laura Estrada Mauro	0.53%	0:00:53	2
	Luz María Gutiérrez José	0.16%	0:00:16	1
	María Luisa Vallejo García	0.50%	0:00:50	2
	Martín García Hernández	0.16%	0:00:16	1
	Noé Ramírez Chávez	0.76%	0:01:16	1
	Sergio Ruiz	0.28%	0:00:28	1
Total FM NOTICIAS 1A EMISIÓN		11.26%	0:18:40	22
FÓRMULA	Javier Chávez Rosales	2.76%	0:04:35	1
	Jesús Romero López	0.27%	0:00:27	1
	Jesús Ruiz Olmedo	1.02%	0:01:41	2
	Juan Carlos García Márquez	3.15%	0:05:13	1



Informe General Precampaña Concejalías a los Ayuntamientos

Del 12 al 31 de enero de 2021

PROGRAMA NOTICIOSO POR ACTORES POLITICOS

PROGRAMA NOTICIOSO	ACTOR POLÍTICO	PORCENTAJE	TIEMPO	MENCIONES
	Miguel Ángel Morales Amaya	0.27%	0:00:27	1
	Oswaldo García Jarquín	0.27%	0:00:27	1
Total FÓRMULA		7.74%	0:12:50	7
HERALDO RADIO	Alberto Reyna Figueroa	0.27%	0:00:27	1
	Emilio Montero Pérez	0.47%	0:00:47	2
	Gilberto Romo Aguilar	0.26%	0:00:26	1
	Gloria Sánchez López	0.45%	0:00:45	2
	Jesús Romero López	0.69%	0:01:09	1
	Jorge Leoncio Arroyo Rodríguez	0.66%	0:01:06	2
	Juan Antonio González Martínez	0.27%	0:00:27	1
	Juan Carlos Atecas Altamirano	4.41%	0:07:19	4
	Juan Marcelino Sánchez Valdivieso	0.27%	0:00:27	1
	Raúl Beristain Espinoza	1.06%	0:01:45	3
	Vilma Martínez Cortés	0.27%	0:00:27	1
Total HERALDO RADIO		9.10%	0:15:05	19
LA VOZ DE LA MAÑANA	Javier Villacaña Jiménez	1.19%	0:01:58	1
	Jesús Reyes Jiménez	2.98%	0:04:56	1
	José Alfredo Lavariega Canseco	2.19%	0:03:38	1
Total LA VOZ DE LA MAÑANA		6.35%	0:10:32	3
LIBRE EXPRESIÓN	Jesús Romero López	0.44%	0:00:44	1
Total LIBRE EXPRESIÓN		0.44%	0:00:44	1
ORO NOTICIAS 1a EMISIÓN	Jesús Ruiz Olmedo	0.66%	0:01:06	1
Total ORO NOTICIAS 1a EMISIÓN		0.66%	0:01:06	1
ORO NOTICIAS 2a EMISIÓN	Raúl Castellanos Hernández	0.92%	0:01:32	1
Total ORO NOTICIAS 2a EMISIÓN		0.92%	0:01:32	1
ORP NOTICIAS 1a EMISIÓN	María Luisa Vallejo García	0.78%	0:01:18	2
Total ORP NOTICIAS 1a EMISIÓN		0.78%	0:01:18	2
ORP NOTICIAS 2a EMISIÓN	María Luisa Vallejo García	0.28%	0:00:28	1
Total ORP NOTICIAS 2a EMISIÓN		0.28%	0:00:28	1



Informe General Precampaña Concejalías a los Ayuntamientos

Del 12 al 31 de enero de 2021

PROGRAMA NOTICIOSO POR ACTORES POLITICOS

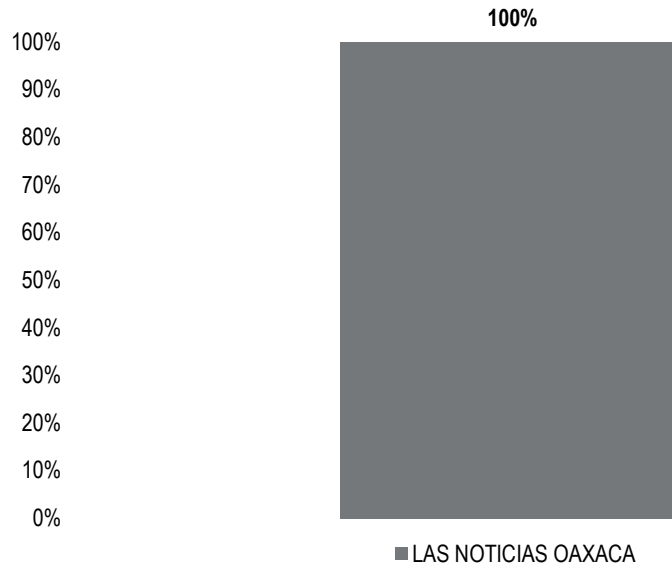
PROGRAMA NOTICIOSO	ACTOR POLÍTICO	PORCENTAJE	TIEMPO	MENCIONES
ORP NOTICIAS EMISIÓN SABATINA	María Luisa Vallejo García	0.28%	0:00:28	1
Total ORP NOTICIAS EMISIÓN SABATINA		0.28%	0:00:28	1
POLTICA 360	Eduardo Reyes Santiago	0.50%	0:00:50	1
	Javier Villacaña Jiménez	3.37%	0:05:35	2
	Oswaldo García Jarquín	0.50%	0:00:50	1
Total POLTICA 360		4.37%	0:07:15	4
PRIMER CONTACTO	Emilio Ricardo Morales Cruz	0.42%	0:00:42	1
	Iván Montes Jiménez	0.27%	0:00:27	1
	Joel Bernardo Zamora Montes	0.27%	0:00:27	1
	José Marcelo Mejía García	0.27%	0:00:27	1
Total PRIMER CONTACTO		1.24%	0:02:03	4
TOTAL GENERAL		100%	2:45:48	136



Informe General Precampaña Concejalías a los Ayuntamientos

Del 12 al 31 de enero de 2021

PROGRAMA NOTICIOSO POR ACTORES POLITICOS



El tiempo total en espacios noticiosos de televisión dedicado a actores políticos fue de **6 minutos, 39 segundos**, los cuales corresponden en su totalidad al programa noticioso **Las Noticias Oaxaca**.

Se registraron **16** menciones, las cuales corresponden al programa noticioso **Las Noticias Oaxaca**.

Las Noticias Oaxaca fue el programa noticioso de televisión que más tiempo y menciones otorgó a un político, registrando 2 minutos, 41 segundos y 2 menciones para **Javier Villacaña Jiménez**.



Informe General Precampaña Concejalías a los Ayuntamientos

Del 12 al 31 de enero de 2021

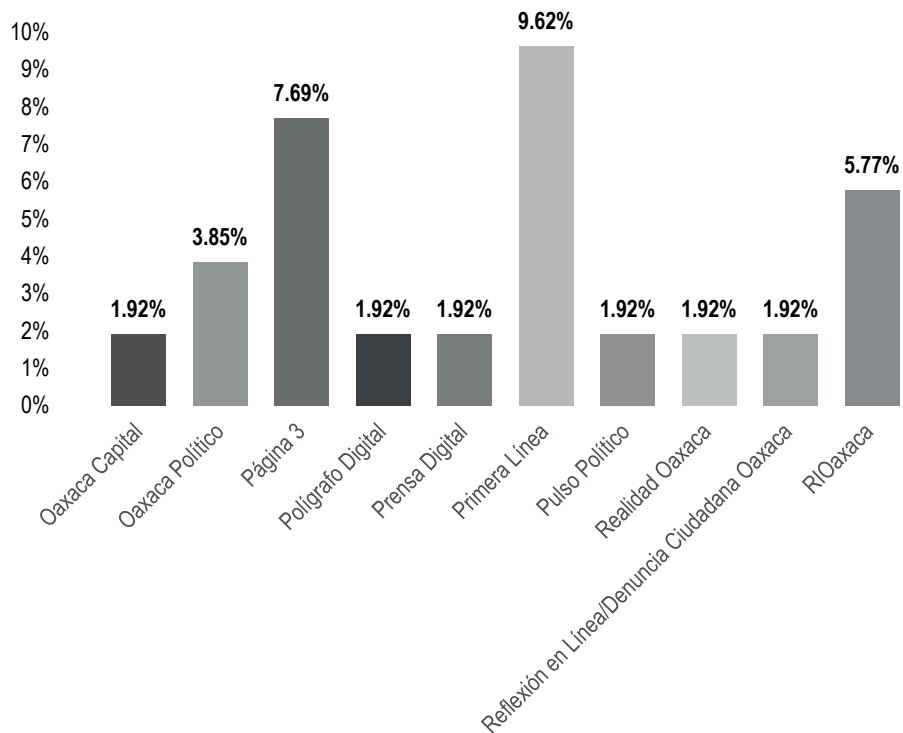
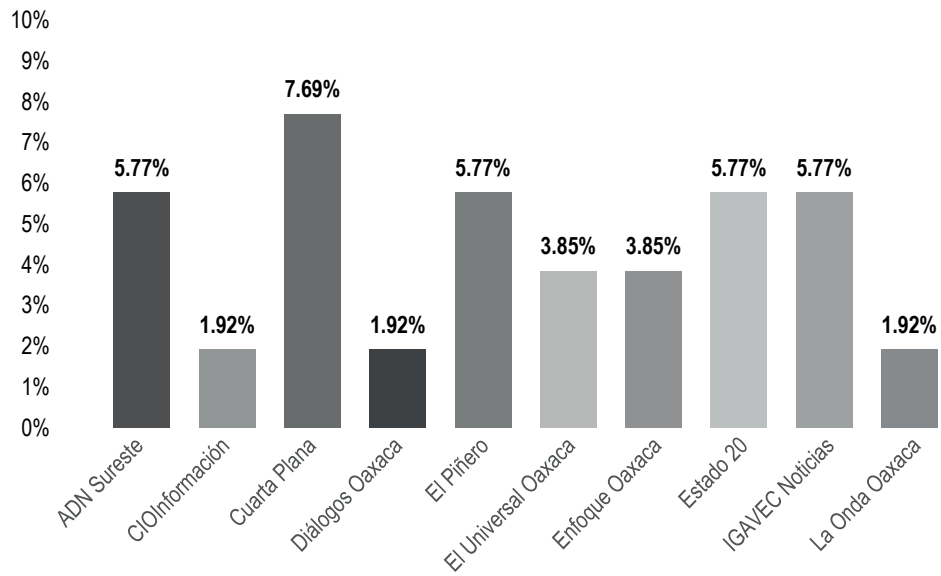
PROGRAMA NOTICIOSO POR ACTORES POLITICOS

PROGRAMA NOTICIOSO	ACTOR POLÍTICO	PORCENTAJE	TIEMPO	MENCIONES
LAS NOTICIAS OAXACA	Dulce Alejandra García Morlan	2%	00:00:07	1
	Edgardo Aguilar Escobar	2%	00:00:07	1
	Eloy Hilario Ramírez Hernández	19%	00:01:17	1
	Emilio Ricardo Morales Cruz	19%	00:01:17	1
	Hilda Graciela Pérez Luis	2%	00:00:07	1
	Javier Villacaña Jiménez	40%	00:02:41	2
	Jesús Romero López	2%	00:00:07	1
	José Manuel Vera Salinas	2%	00:00:07	1
	Juan Carlos Rivera Castellanos	2%	00:00:07	1
	Laura Vigñon Carreño	2%	00:00:07	1
	Luis Alfonso Silva Romo	2%	00:00:07	1
	María Eugenia Pombo Calvo	2%	00:00:07	1
	Mariana Nassar Piñeyro	2%	00:00:07	1
	Mirna López Torres	2%	00:00:07	1
	Oswaldo García Jarquín	2%	00:00:07	1
Total LAS NOTICIAS OAXACA		100%	00:06:39	16
TOTAL GENERAL		100%	00:06:39	16

Informe General Precampaña Concejalías a los Ayuntamientos

Del 12 al 31 de enero de 2021

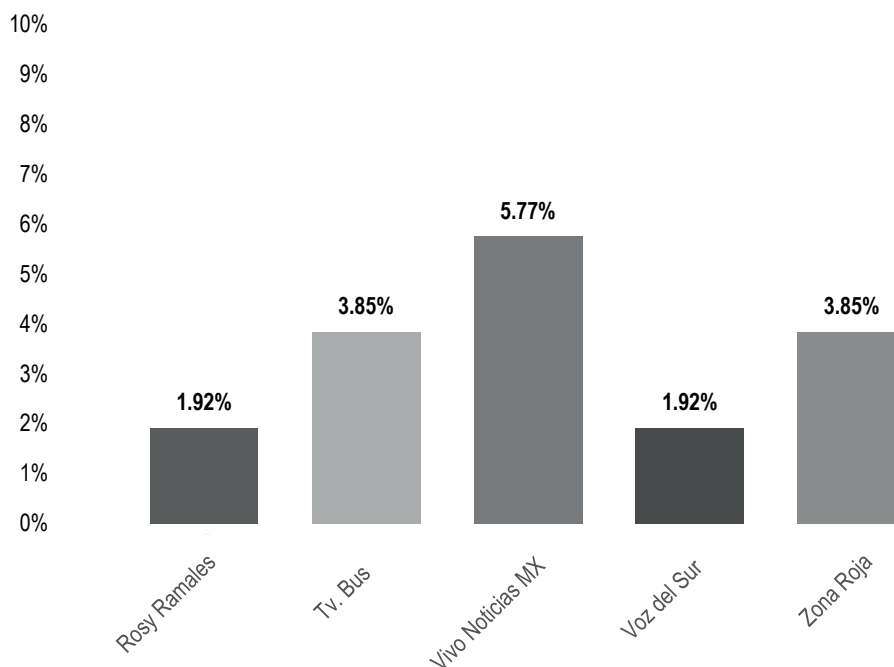
PORTAL DE NOTICIAS POR ACTORES POLITICOS



Informe General Precampaña Concejalías a los Ayuntamientos

Del 12 al 31 de enero de 2021

PORTAL DE NOTICIAS POR ACTORES POLITICOS



El número total de menciones en portales de noticias por internet dedicado a actores políticos fue de **52**, de los cuales los portales que registraron más menciones fueron:

Primera Línea con 5; **Cuarta Plana** y **Página 3** con 4 menciones cada uno.

ADN Sureste, Cuarta Plana y RIOaxaca fueron los portales de noticias por internet que otorgaron **más menciones** a un político, registrando para **Jesús Romero López** 2 menciones en cada uno de los portales.

Así mismo, el portal **Estado 20** otorgó 2 menciones para Jaime Alberto Castellanos del Campo.

Informe General Precampaña Concejalías a los Ayuntamientos

Del 12 al 31 de enero de 2021

PORTAL DE NOTICIAS POR ACTORES POLITICOS

PORTAL	ACTOR POLÍTICO	PORCENTAJE	MENCIONES
ADN Sureste	Javier Villacaña Jiménez	1.92%	1
	Jesús Romero López	3.85%	2
Total ADN Sureste		5.77%	3
CIOInformación	Jesús Romero López	1.92%	1
Total CIOInformación		1.92%	1
Cuarta Plana	Cristina Delgado Díaz	1.92%	1
	Emilio Ricardo Morales Cruz	1.92%	1
	Jesús Romero López	3.85%	2
Total Cuarta Plana		7.69%	4
Diálogos Oaxaca	Jesús Romero López	1.92%	1
Total Diálogos Oaxaca		1.92%	1
El Piñero	Gloria Sánchez López	1.92%	1
	Jesús Romero López	1.92%	1
	María Luisa Vallejo García	1.92%	1
Total El Piñero		5.77%	3
El Universal Oaxaca	Emilio Ricardo Morales Cruz	1.92%	1
	Jesús Romero López	1.92%	1
Total El Universal Oaxaca		3.85%	2
Enfoque Oaxaca	Javier Villacaña Jiménez	1.92%	1
	Jesús Romero López	1.92%	1
Total Enfoque Oaxaca		3.85%	2
Estado 20	Jaime Alberto Castellanos del Campo	3.85%	2
	María Luisa Vallejo García	1.92%	1
Total Estado 20		5.77%	3
IGAVEC Noticias	Dante Montañón Montero	1.92%	1
	Juan Carlos García Márquez	1.92%	1
	Oswaldo García Jarquín	1.92%	1
Total IGAVEC Noticias		5.77%	3
La Onda Oaxaca	Emilio Ricardo Morales Cruz	1.92%	1

Informe General Precampaña Concejalías a los Ayuntamientos

Del 12 al 31 de enero de 2021

PORTAL DE NOTICIAS POR ACTORES POLITICOS

PORTAL	ACTOR POLÍTICO	PORCENTAJE	MENCIONES
Total La Onda Oaxaca		1.92%	1
Oaxaca Capital	Javier Villacaña Jiménez	1.92%	1
Total Oaxaca Capital		1.92%	1
Oaxaca Político	Emilio Ricardo Morales Cruz	1.92%	1
	Jesús Romero López	1.92%	1
Total Oaxaca Político		3.85%	2
Página 3	Dante Montaña Montero	1.92%	1
	Jesús Romero López	1.92%	1
	Juan Carlos García Márquez	1.92%	1
	Oswaldo García Jarquín	1.92%	1
Total Página 3		7.69%	4
Polígrafo Digital	Cristina Delgado Díaz	1.92%	1
Total Polígrafo Digital		1.92%	1
Prensa Digital	Leonel Orlando Vásquez Patiño	1.92%	1
Total Prensa Digital		1.92%	1
Primera Línea	Dante Montaña Montero	1.92%	1
	Eloy Hilario Ramírez Hernández	1.92%	1
	Emilio Ricardo Morales Cruz	1.92%	1
	Juan Carlos García Márquez	1.92%	1
	Oswaldo García Jarquín	1.92%	1
Total Primera Línea		9.62%	5
Pulso Político	Rey David Hernández Villagrana	1.92%	1
Total Pulso Político		1.92%	1
Realidad Oaxaca	César Chávez García	1.92%	1
Total Realidad Oaxaca		1.92%	1
Reflexión en Línea/Denuncia Ciudadana Oaxaca	Adrián Pérez Rojas	1.92%	1
Total Reflexión en Línea/Denuncia Ciudadana Oaxaca		1.92%	1
RIOaxaca	Javier Villacaña Jiménez	1.92%	1

Informe General Precampaña Concejalías a los Ayuntamientos

Del 12 al 31 de enero de 2021

PORTAL DE NOTICIAS POR ACTORES POLITICOS

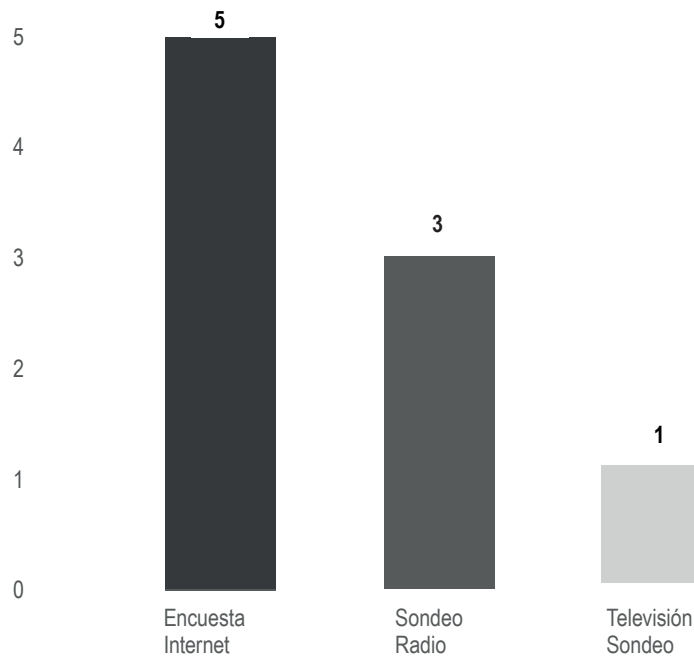
PORTAL	ACTOR POLÍTICO	PORCENTAJE	MENCIONES
	Jesús Romero López	3.85%	2
Total RIOaxaca		5.77%	3
Rosy Ramales	Pedro Santiago Rasgado	1.92%	1
Total Rosy Ramales		1.92%	1
Tv. Bus	Emilio Ricardo Morales Cruz	1.92%	1
	Jesús Romero López	1.92%	1
Total Tv. Bus		3.85%	2
Vivo Noticias MX	Dante Montaña Montero	1.92%	1
	Juan Carlos García Márquez	1.92%	1
	Oswaldo García Jarquín	1.92%	1
Total Vivo Noticias MX		5.77%	3
Voz del Sur	César Chávez García	1.92%	1
Total Voz del Sur		1.92%	1
Zona Roja	Emilio Ricardo Morales Cruz	1.92%	1
	Jesús Romero López	1.92%	1
Total Zona Roja		3.85%	2
TOTAL GENERAL		100%	52



Informe General Precampaña Concejalías a los Ayuntamientos

Del 12 al 31 de enero de 2021

ENCUESTAS O SONDEOS DE OPINIÓN



En este periodo se registraron 3 sondeos en espacios noticiosos de radio y 1 en televisión; así como 5 Encuestas en portales de información de internet.

RADIO

2021-01-14 / ENLACE OAXACA / ID: 127670

Conductor: "Ya en las calles la pregunta a las personas: ¿qué piensan respecto a la coalición? En el sentido de que si esta alianza podría vencer a Morena aquí en la capital, o en general en las elecciones del 6 de junio".

Reportera: "Luego de concretarse la coalición del PAN, PRI, PRD para las elecciones del 6 de junio, este medio de comunicación preguntó a oaxaqueñas y oaxaqueños cuál es su opinión de la alianza Va Por Oaxaca, y si esta unión podría vencer al partido MORENA".



Informe General Precampaña Concejalías a los Ayuntamientos

Del 12 al 31 de enero de 2021

ENCUESTAS O SONDEOS DE OPINIÓN

2021-01-14 / ENLACE OAXACA / ID: 127671

Reportero: "Salimos a las calles del Centro Histórico de Oaxaca de Juárez para preguntarle a los ciudadanos, qué opinan de las candidaturas independientes, y si consideran que tienen posibilidades de ganar en el próximo proceso electoral".

2021-01-15 / A LAS 7 / ID: 127799

Reportera: "Luego de concretarse la coalición del PAN, PRI, PRD para las elecciones del 6 de junio, este medio de comunicación preguntó a oaxaqueñas y oaxaqueños cuál es su opinión de la alianza Va Por Oaxaca, y si esta unión podría vencer al partido MORENA".

T E L E V I S I Ó N

2021-01-15 / LAS NOTICIAS OAXACA / ID: 127753

Reportera: "Luego de concretarse la coalición del PAN, PRI, PRD para las elecciones del 6 de junio, este medio de comunicación preguntó a oaxaqueñas y oaxaqueños cuál es su opinión de la alianza Va Por Oaxaca, y si esta unión podría vencer al partido MORENA".

I N T E R N E T

Zona Roja: Morena aventaja preferencia del voto en la capital de Oaxaca: encuesta: <http://www.zonaroja.com.mx/?p=22481>

Diálogo Oaxaca: ENCUESTAS PONEN ADELANTE A MORENA EN LA CARRERA POR LA PRESIDENCIA MUNICIPAL: <https://dialogosoaxaca.com/encuestas-ponen-adelante-a-morena-en-la-carrera-por-la-presidencia-municipal/>

Sin Censura Digital: JAVIER VILLACAÑA GANARÍA LA CAPITAL DE OAXACA: REVELA ENCUESTA
<https://sincensuradigital.com/9073/>

NSS Oaxaca: Lidera Javier Villacaña preferencia ciudadana en la capital
nssoaxaca.com/2021/01/28/lidera-javier-villacana-preferencia-ciudadana-en-la-capital/



Informe General Precampaña Concejalías a los Ayuntamientos

Del 12 al 31 de enero de 2021

ENCUESTAS O SONDEOS DE OPINIÓN

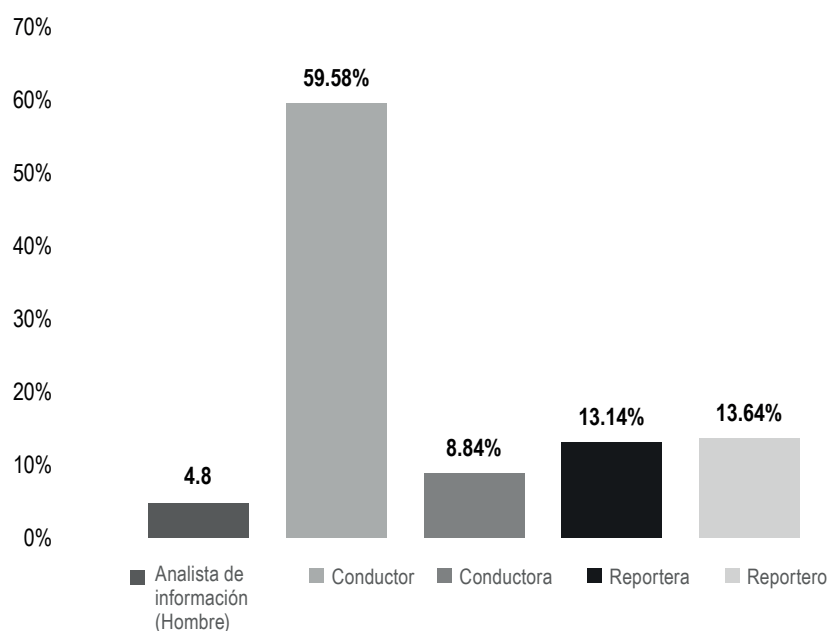
Cuarta Plana: J. Villacaña, en la preferencia de la ciudadanía de la capital de Oaxaca
cuartaplana.com/2021/01/J.-Villacana,-en-la-preferencia-de-la-ciudadania-de-la-capital-de-Oaxaca/

MEDIO	TIPO	PORCENTAJE	PIEZAS DE MONITOREO
Internet	Encuesta	55.56%	5
Radio	Sondeo	33.33%	3
Televisión	Sondeo	11.11%	1
TOTAL GENERAL		100 %	9

Informe General Precampaña Concejalías a los Ayuntamientos

Del 12 al 31 de enero de 2021

IGUALDAD DE GÉNERO Y NO DISCRIMINACIÓN. SEXO DE LA PERSONA DE LA ENUNCIACIÓN



El tiempo total en espacios noticiosos de radio dedicado a partidos políticos, coaliciones y candidaturas comunes o independientes y por actores políticos, fue de **7 horas, 12 minutos, 33 segundos**, de los cuales:

Las personas responsables de la enunciación de la información registraron 4 horas, 16 minutos, 51 segundos para **Conductor**; 59 minutos, 52 segundos a **Reportero**; 56 minutos, 50 segundos a **Reportera**; 38 minutos, 15 segundos a **Conductora**; y 20 minutos, 45 segundos a **Analista de información (Hombre)**.

Se registraron un total de **271** piezas de monitoreo, de las cuales:

115 corresponden a **Conductor**; 71 a **Reportero**; 41 a **Reportera**; 23 a **Conductora**; y 21 a **Analista de información (Hombre)**.

Durante este periodo se registró que fueron en su **mayoría hombres** los responsables de la enunciación de la información, siendo **los conductores** quienes registraron **más tiempo y menciones** en los programas noticiosos de **radio**, con 4 horas, 16 minutos, 51 segundos y 115 piezas de monitoreo.



Informe General Precampaña Concejalías a los Ayuntamientos

Del 12 al 31 de enero de 2021

IGUALDAD DE GÉNERO Y NO DISCRIMINACIÓN. SEXO DE LA PERSONA DE LA ENUNCIACIÓN

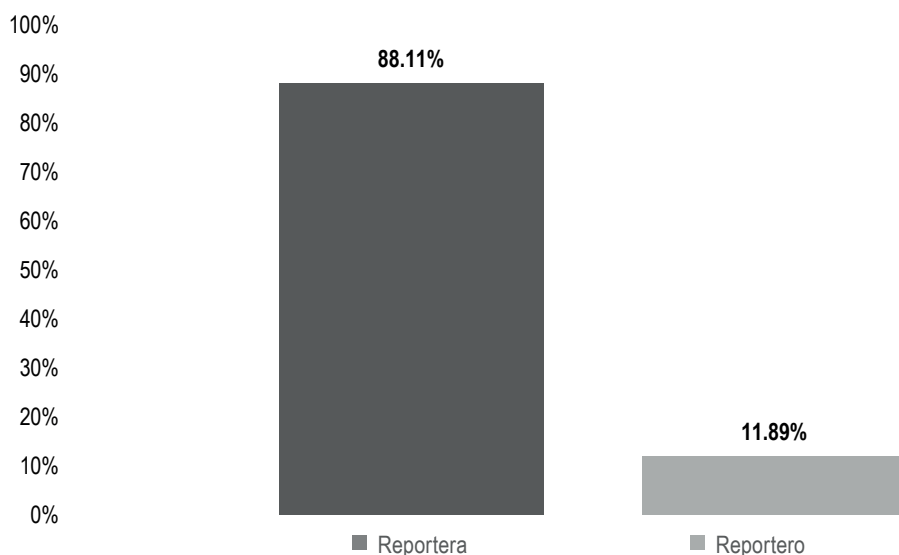
PERSONA DE LA ENUNCIACIÓN	PORCENTAJE	TIEMPO	PIEZAS DE MONITOREO
Analista de información (Hombre)	4.8%	0:20:45	21
Conductor	59.58%	4:17:43	116
Conductora	8.84%	0:38:15	23
Reportera	13.14%	0:56:50	41
Reportero	13.64%	0:59:00	70
TOTAL GENERAL	100%	7:12:33	271



Informe General Precampaña Concejalías a los Ayuntamientos

Del 12 al 31 de enero de 2021

IGUALDAD DE GÉNERO Y NO DISCRIMINACIÓN. SEXO DE LA PERSONA DE LA ENUNCIACIÓN



El tiempo total en espacios noticiosos de televisión dedicado a actores, partidos políticos, coaliciones y candidaturas comunes o independientes y por actores políticos fue de **23 minutos, 16 segundos**, de los cuales:

Las personas responsables de la enunciación de la información registraron 20 minutos, 30 segundos para **Reportera**; y 2 minutos, 46 segundos a **Reportero**.

Se registraron un total de **27** piezas de monitoreo, de las cuales:

14 corresponden a **Reportero** y 13 a **Reportera**.

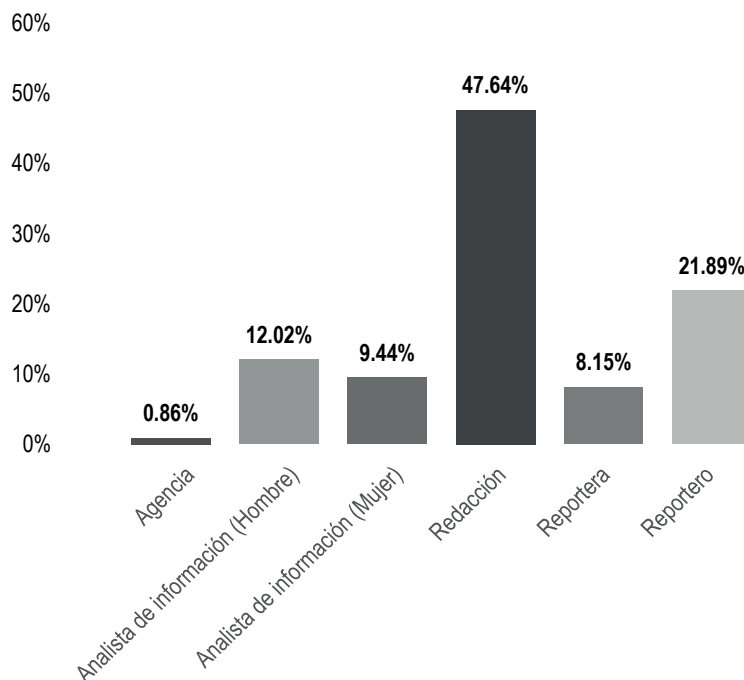
Durante este periodo se registró que fueron en su mayoría las **mujeres** las responsables de la enunciación de la información, siendo las **reporteras** las personas que registraron **más tiempo** en los programas noticiosos de **televisión** con 20 minutos, 30 segundos.

PERSONA DE LA ENUNCIACIÓN	PORCENTAJE	TIEMPO	PIEZAS DE MONITOREO
Reportera	88.11%	0:20:30	13
Reportero	11.89%	0:02:46	14
TOTAL GENERAL	100%	0:23:16	27

Informe General Precampaña Concejalías a los Ayuntamientos

Del 12 al 31 de enero de 2021

IGUALDAD DE GÉNERO Y NO DISCRIMINACIÓN. SEXO DE LA PERSONA DE LA ENUNCIACIÓN



El número total de piezas de monitoreo en portales de noticias por internet dedicado a actores, partidos políticos, coaliciones y candidaturas comunes o independientes fueron de **233**, de las cuales:

Las personas responsables de la enunciación de la información registraron **111** para **Redacción**; 51 a **Reportero**; 28 a **Analista de información (Hombre)**; 22 a **Analista de información (Mujer)**; 19 a **Reportera**; y 2 a **Agencia**.

En este periodo los datos registrados permiten identificar que fue en su mayoría **la Redacción** la responsable de la enunciación de la información al registrar más piezas de monitoreo en los portales de noticias por internet con 111, seguida por los **Reporteros** con 51 piezas.

Informe General Precampaña Concejalías a los Ayuntamientos

Del 12 al 31 de enero de 2021

IGUALDAD DE GÉNERO Y NO DISCRIMINACIÓN. SEXO DE LA PERSONA DE LA ENUNCIACIÓN

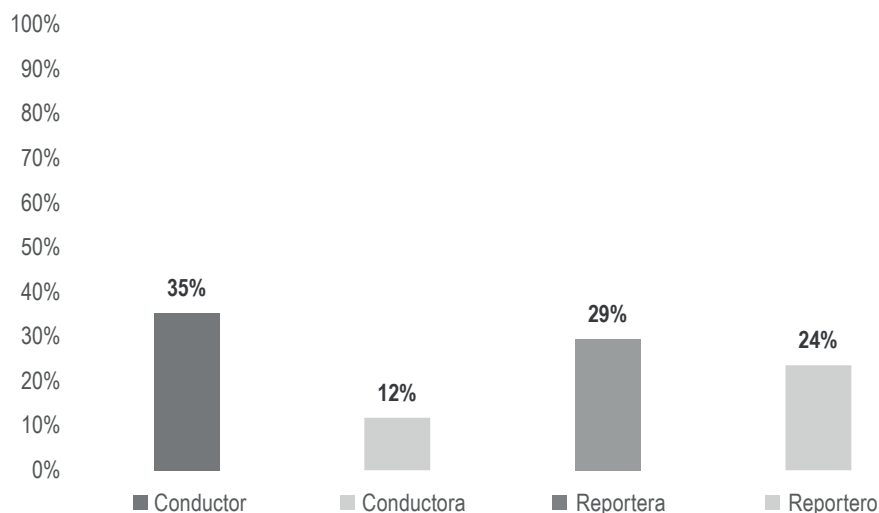
PERSONA DE LA ENUNCIACIÓN	PORCENTAJE	PIEZAS DE MONITOREO
Agencia	0.86%	2
Analista de información (Hombre)	12.02%	28
Analista de información (Mujer)	9.44%	22
Redacción	47.64%	111
Reportera	8.15%	19
Reportero	21.89%	51
TOTAL GENERAL	100%	233



Informe General Precampaña Concejalías a los Ayuntamientos

Del 12 al 31 de enero de 2021

IGUALDAD DE GÉNERO Y NO DISCRIMINACIÓN. USO DE LENGUAJE INCLUYENTE



Durante este periodo se registraron **17 piezas de monitoreo** en espacios noticiosos de **radio**, donde las personas responsables de la enunciación de la información no usaron lenguaje incluyente y se **excluyó** al grupo **Mujeres** en los siguientes reportes:

Conductor: 6

En el noticiero **COMENTARIO**, sólo se mencionó a los aspirantes y no así a las aspirantes (“Los mismos plazos serán para **todos**, para **los aspirantes** a una diputación local, como **los aspirantes** a contender por las presidencias municipales que se rigen por el sistema de partidos políticos”).

En el noticiero **HERALDO RADIO**, se mencionó a precandidatos a diputados y presidentes, no así a las precandidatas a diputadas y presidentas (“El PRI amplió el plazo para nombrar **precandidatos a diputados locales y presidentes** municipales hasta el mes de febrero”).

En el noticiero **HERALDO RADIO**, sólo se mencionó a candidatos y no a candidatas (“¿Sesul Bolaños cuál va a ser el método para elegir a sus **candidatos?**”).



Informe General Precampaña Concejalías a los Ayuntamientos

Del 12 al 31 de enero de 2021

IGUALDAD DE GÉNERO Y NO DISCRIMINACIÓN. USO DE LENGUAJE INCLUYENTE

En el noticiario **NOTICIAS DE LAS 8**, sólo se hace mención de candidatos y sin nombrar a candidatas (“El PRI anuncia que deberán modificar las fechas de registro de sus **candidatos** pero que están listos para hacer las mejores elecciones”).

En el noticiario **PRIMER CONTACTO**, no se hizo mención de candidatas (“El sol azteca trabajará de manera coordinada con el PRI y el PAN, en los 80 municipios donde se concretó la coalición, sin embargo a nivel municipal se avanza con el resto de las dirigencias, para llegar a acuerdos y generar **un candidato** de unidad y representar a esos institutos y derrotar a MORENA, el 6 de junio”).

En **PRIMER CONTACTO**, sólo se mencionó a candidatos sin incluir a candidatas: (“Denuncian opacidad del PVEM, en la convocatoria para **candidatos** en Oaxaca, y es que el presidente del comité municipal del PVEM, señaló a la dirigencia estatal de este instituto político de no hacer transparente la convocatoria para el registro de **candidatos** de cara a la elección del próximo 6 de junio.”).

Reportero: 4

En el **Noticiario 97.7**, sólo se mencionó a candidato y candidatas sin incluir a candidata y candidatas: (“Así es, eso es lo que ha trascendido aquí en corridos políticos, sin embargo, de acuerdo a los principios éticos del partido MORENA, sin lugar a dudas, la opacidad, el nepotismo y la corrupción son características que impiden que **un candidato** por Morena se registre, o sea, no puede haber **candidatos** con ese arrastre tan absurdo lejos de la transparencia y la honestidad”).

En **La Voz de la Mañana**, se menciona a diputados y presidentes sin incluir diputadas y presidentas: (“A cara de las próximas elecciones electorales en la que se eligen además de diputados federales y estatales a presidentes municipales, en San Pedro Pochutla el dirigente del PRI, José Luis Pertierra Márquez expresó que respetarán los acuerdos que tome el comité directivo estatal, de ir en coalición o no”).

En **Enlace Matutino** se registraron 2 menciones que corresponden a las personas de la enunciación **Reportero** quien no menciona a las precandidatas a diputadas y presidentas en sus reportes.



Informe General Precampaña Concejalías a los Ayuntamientos

Del 12 al 31 de enero de 2021

IGUALDAD DE GÉNERO Y NO DISCRIMINACIÓN. USO DE LENGUAJE INCLUYENTE

Reportera: 5

En el espacio **NOTICIAS DE LAS 8**, no se hace mención de presidentas (“El nuevo dirigente de este instituto señaló que se analizará la coalición con el PRI y el PAN en la elección de **Presidentes** Municipales”).

En el espacio **NOTICARIO 97.7**, no se menciona a candidatas (“El PRI pondrá a su **candidato** en 48 alcaldías, el PRD en 19 y 13 le corresponden al PAN”).

En el espacio **NOTICARIO 97.7**, no se menciona a las candidatas (“De acuerdo con la distribución de los municipios en donde competirá esta alianza electoral en 49 de ellos postularán **candidatos** el PRI, en 19 el PRD y el 13 el PAN”).

En el espacio **A LAS SIETE**, no se menciona a las candidatas (“Señaló que aunque sí se tienen muchas opciones de posibles **candidatos**, no anticipará ni nombres ni tiempos”).

En el espacio **ENLACE MATUTINO**, no se menciona a las candidatas (“El Dirigente de MORENA señaló que el método de selección de sus **candidatos** será por encuesta y que en el caso de la capital del estado son varios los y las que han manifestado su intención de participar y que todos tienen las mismas oportunidades”).

Conductora: 2

En **Enlace Matutino** se registraron 2 menciones que corresponden a las personas de la enunciación **Conductora**, quien no menciona a las precandidatas a diputadas y presidentas en sus reportes.



Informe General Precampaña Concejalías a los Ayuntamientos

Del 12 al 31 de enero de 2021

IGUALDAD DE GÉNERO Y NO DISCRIMINACIÓN. USO DE LENGUAJE INCLUYENTE

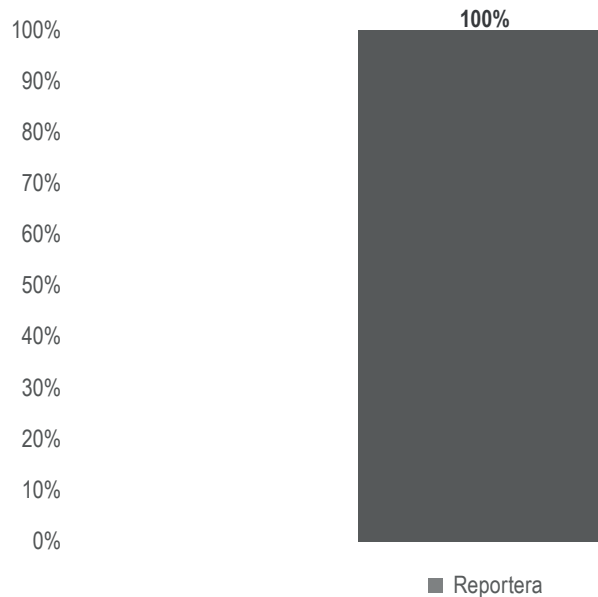
PERSONA DE LA ENUNCIACIÓN	GRUPO EXCLUIDO	PORCENTAJE	PIEZAS DE MONITOREO
Conductor	Mujeres	35%	6
Total Conductor		35%	6
Conductora	Mujeres	12%	2
Total Conductora		12%	2
Reportera	Mujeres	29%	5
Total Reportera		29%	5
Reportero	Mujeres	24%	4
Total Reportero		24%	4
TOTAL GENERAL		100%	17



Informe General Precampaña Concejalías a los Ayuntamientos

Del 12 al 31 de enero de 2021

IGUALDAD DE GÉNERO Y NO DISCRIMINACIÓN. USO DE LENGUAJE INCLUYENTE



Durante este periodo se registró 1 pieza de monitoreo en espacios noticiosos de televisión, donde la persona responsable de la enunciación de la información no usó lenguaje incluyente y **excluyó** al grupo **Mujeres** dentro de su reporte.

Reportera: 1

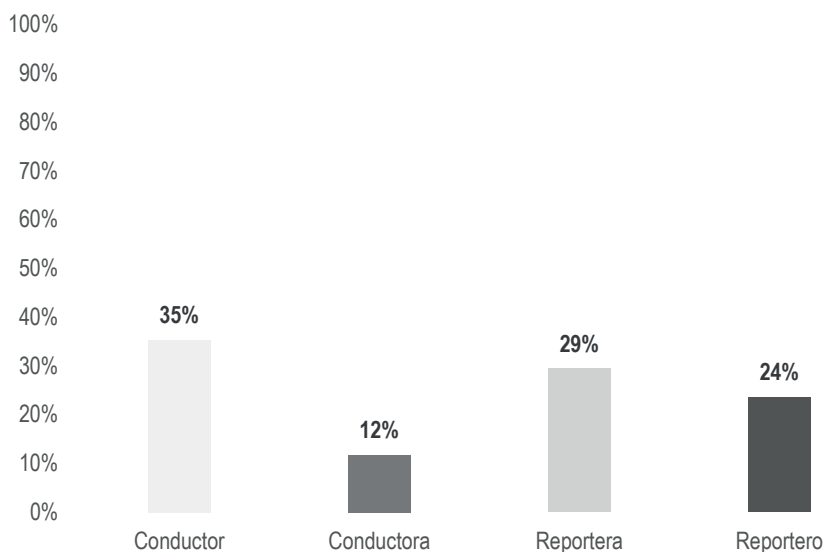
En el noticiero **LAS NOTICIAS OAXACA**, no se incluyó en el lenguaje a las candidatas ("El Dirigente de MORENA señaló que el método de selección de sus **candidatos** será por encuesta y que en el caso de la capital del estado son varios los y las que han manifestado su intención de participar y que todos tienen las mismas oportunidades").

PERSONA DE LA ENUNCIACIÓN	GRUPO EXCLUIDO	PORCENTAJE	PIEZAS DE MONITOREO
Reportera	Mujeres	100%	1
Total Reportera		100%	1
TOTAL GENERAL		100%	1

Informe General Precampaña Concejalías a los Ayuntamientos

Del 12 al 31 de enero de 2021

IGUALDAD DE GÉNERO Y NO DISCRIMINACIÓN. USO DEL LENGUAJE INCLUYENTE



Durante este periodo se registraron **34 piezas de monitoreo** en portales de noticias por **internet**, donde las personas responsables de la enunciación de la información no usaron lenguaje incluyente y **se excluyó** al grupo **Mujeres** en los siguientes reportes:

Redacción: 13

Rosy Ramales: "Aquí la lista de los municipios donde PRI, el PAN y el PRD coaligados para las elecciones de **concejales** a los ayuntamientos a celebrarse este año en el estado de Oaxaca; aunque aún está a nivel de propuesta de convenio".
<https://rosyramales.com/estos-son-los-municipios-donde-iran-coaligados-pri-pan-prd/>

Realidad Oaxaca: "El Partido Verde Ecologista de México (PVEM) en Oaxaca cuenta con la fortaleza para los próximos comicios electorales donde se elegirán **diputados** federales, locales y autoridades municipales, en el que se espera la participación unida de todas y todos sus militantes".
<http://realidadoaxaca.com/pvem-un-partido-de-fortaleza-en-oaxaca-pepe-estefan/>

Informe General Precampaña Concejalías a los Ayuntamientos

Del 12 al 31 de enero de 2021

IGUALDAD DE GÉNERO Y NO DISCRIMINACIÓN. USO DEL LENGUAJE INCLUYENTE

Oaxaca Político: “De acuerdo con la distribución de los municipios en donde competirán en alianza, en 49 municipios postulará **candidatos** el PRI; 19, el PRD, y 13 el PAN”.

<http://www.mxpolitico.com/oaxaca/politica/pri-pan-prd-iran-alianza-80-municipios-oaxaca>

PRENSA DIGITAL: “El presidente del tricolor precisó que asumió un gran reto en buscar la unidad de todos los priístas de este importante municipio, pues aseguró que habrá democracia para elegir **al próximo candidato** del tricolor a la presidencia de Ocotlán de Morelos, ya que se acabó los del “dedazo” y de las imposiciones o que lo elijan sólo unos cuantos”.

<https://www.prensadigital.com.mx/destacados/romeo-jose-ramirez-martinez-presidente-del-pri-municipal-en-ocotlan/>

Estado 20: “La intención del Comité Directivo Municipal del PAN en Oaxaca de Juárez es contender solos por la presidencia municipal y postular a **su propio candidato**, de que aseguran cuentan con el idóneo para ello”.

<https://www.estado20.mx/2021/01/16/22813>

MX Político: “Luego que se diera a conocer la posibilidad de que Javier Villacaña encabezará la coalición en Candidatura Común por la coalición “Va Por Oaxaca”, el Comité Municipal del PAN, informó que la intención es postular a su propio candidato e ir solos en el municipio de Oaxaca de Juárez”.

<http://www.mxpolitico.com/oaxaca/politica/militantes-pan-rechazan-coalicion-pri-oaxaca-juarez>

MX Político: “Se espera que en este proceso se sigan sumando más candidatos para contender por Morena”.

<http://www.mxpolitico.com/oaxaca/politica/se-perfil-dos-presidencia-municipal-juchitan-zaragoza-morena>

MX Político: “El partido Morena elegirá mediante una encuesta a su candidato a la ciudad de Oaxaca de Juárez, para competir en la elección del próximo 6 de junio”.

<http://www.mxpolitico.com/oaxaca/politica/morena-elegira-candidato-oaxaca-juarez-encuesta>

Informe General Precampaña Concejalías a los Ayuntamientos

Del 12 al 31 de enero de 2021

IGUALDAD DE GÉNERO Y NO DISCRIMINACIÓN. USO DEL LENGUAJE INCLUYENTE

Enfoque Oaxaca: “El gobernador de Chihuahua, Javier Corral Jurado negó tener injerencia en la designación de **candidatos** del Partido Acción Nacional (PAN) que contendrán a la presidencia municipal de Oaxaca de Juárez”.

<https://enfoqueoaxaca.com/en-portada/niega-gobernador-javier-corrall-tener-injerencia-en-las-elecciones-de-oaxaca-de-juarez/>”.

Voz del Sur: “ El gobernador de Chihuahua, Javier Corral Jurado negó tener injerencias en la designación de **candidatos** del Partido Acción Nacional (PAN) que contendrán a la presidencia municipal de Oaxaca de Juárez”.

<https://vozdelsur.com.mx/niega-gobernador-javier-corrall-tener-injerencia-en-las-elecciones-de-oaxaca-de-juarez/>

El Piñero: “También se explicarán los lineamientos y establecerán fechas, sedes, requisitos y metodología para el registro de **los aspirantes** a esos puestos de elección popular”.

<https://www.elpinero.mx/oaxaca-proximo-viernes-emitiran-convocatoria-para-aspirantes-a-candidaturas-por-morena/>

Estado 20: “El presidente del comité municipal del Partido Verde Ecologista de México (PVEM) en Oaxaca, Eduardo Reyes Santiago, acusó a la dirigencia estatal de este mismo Instituto Político de privilegiar sus intereses personales al no transparentar la convocatoria para el registro de **candidatos** para las elecciones del 2021.”.

<https://www.estado20.mx/2021/01/25/23216>

Diálogos Oaxaca: “Admitió que incluso en aras de crecer no están cerrados a pactar con otras fuerzas políticas siempre y cuando coincidan en el crecimiento del partido y dejen y permitan que sus **candidatos** mejor posicionados sean quienes encabezen las candidaturas comunes”.

<https://dialogosoaxaca.com/dara-pvem-en-oaxaca-resultados-historicos-en-elecciones-locales-estefan-gillesen/>

Informe Semanal Precampaña Concejalías a los Ayuntamientos

Del 12 al 31 de enero de 2021

IGUALDAD DE GÉNERO Y NO DISCRIMINACIÓN. USO DEL LENGUAJE INCLUYENTE

Reportero: 11

Cuarta Plana: “También el PRI postulará candidatos en San Baltazar Chichicapam, Santiago Tapextla, Reforma de Pineda, San Agustín Atenango, San Martín Zacatepec, San Jerónimo Silacayoapilla, Guadalupe de Ramírez, Mártires de Tacubaya, Santa María Texcatitlan, San José Estancia Grande.”

<http://www.cuartaplana.com/2021/01/Coalicion-Va-Por-Oaxaca-entrega-su-convenio-de-coalicion-parcial-al-IEEPCO/>

Diálogos Oaxaca: “A 90 minutos de que se cerrara el plazo para el registro de coaliciones entre partidos políticos para la elección de concejales en los 153 municipios que se rigen por el sistema de partidos políticos, los partidos PRI, PAN y PRD que conforman la alianza “Va por Oaxaca” acordaron ir en coalición en 80 de los ayuntamientos. Donde no se definió qué partido postularía candidato es en los municipios de Oaxaca de Juárez y Juchitán de Zaragoza, los cuales quedaron reservados para posibles candidaturas comunes. El PRI postulará candidatos en los municipios de: Cosolapa, San Miguel Soyaltepec, Ayotzintepec, San José Chiltepec, San Juan Bautista Tlacoatzintepec, Huautepec, San Bartolomé Ayautla, San Juan Coatzospam, Santa María Tecomavaca, Santa María Teopoxco, Santa María Texcatitlán”.

<https://dialogosoaxaca.com/confirman-pan-pri-y-prd-coalicion-para-elecciones-municipales-en-oaxaca/>

El Universal Oaxaca: “Los partidos políticos tenían como fecha límite establecida por el Instituto Electoral y de Participación Ciudadana de Oaxaca (IEEPCO) este 12 de enero para presentar convenios de coalición si pretenden ir el alianza para la elección de presidentes municipales y concejales”.

<https://oaxaca.eluniversal.com.mx/politica/12-01-2021/pri-pan-y-prd-pactan-coalicion-parcial-para-municipios-de-oaxaca-van-juntos-en>

El Universal Oaxaca: “La intención del Comité Directivo Municipal del PAN en Oaxaca de Juárez es contender solo por la presidencia municipal y postular a su propio candidato, del que aseguran cuentan con el idóneo para ello”.

<https://oaxaca.eluniversal.com.mx/metropoli/15-01-2021/rechaza-pan-alianza-con-pri-y-prd-en-candidatura-por-presidencia-municipal-de>

Informe Semanal Precampaña Concejalías a los Ayuntamientos

Del 12 al 31 de enero de 2021

IGUALDAD DE GÉNERO Y NO DISCRIMINACIÓN. USO DEL LENGUAJE INCLUYENTE

El Piñero: “También el PRI postulará candidatos en San Baltazar Chichicapam, Santiago Tapextla, Reforma de Pineda, San Agustín Atenango, San Martín Zacatepec, San Jerónimo Silacayoapilla, Guadalupe de Ramírez, Mártires de Tacubaya, Santa Maria Texcatitlan, San José Estancia Grande”.

<https://www.elpinero.mx/pan-pri-prd-juntos-en-80municipios-candidaturas-comunes-en-40-como-oaxaca-de-juarez-huatulco-xoxo-tuxtepec-solos-en-mas-de-30/>

Página 3: “También el PRI postulará candidatos en San Baltazar Chichicapam, Santiago Tapextla, Reforma de Pineda, San Agustín Atenango, San Martín Zacatepec, San Jerónimo Silacayoapilla, Guadalupe de Ramírez, Mártires de Tacubaya, Santa Maria Texcatitlan, San José Estancia Grande”.

<https://pagina3.mx/2021/01/pan-pri-prd-juntos-en-80-municipios-candidaturas-comunes-en-40-como-oaxaca-de-juarez-huatulco-xoxo-tuxtepec-solos-en-mas-de-30/>

Cuarta Plana: “Es de señalar que el pasado martes los partidos políticos PAN, PRI y PRD hicieron el registro de la coalición “Va Por Oaxaca”, por lo que postularán candidatos en 80 municipios, además de candidaturas comunes, donde seguramente se incluirá la de Oaxaca de Juárez”.

<http://www.cuartaplana.com/2021/01/Villacana-se-perfila-para-ser-el-candidato-a-la-capital-por-la-coalicion-Va-Por-Oaxaca/>

Diálogos Oaxaca: “Incluso, agregó, no se ha iniciado ni con el registro de candidatos, proceso que será conforme a lo que determine cada partido”.

<https://dialogosoaxaca.com/firme-alianza-con-pri-y-prd-para-candidatura-a-presidencia-municipal-de-oaxaca-pan/>

Denuncia Ciudadana Oaxaca: “La carrera por la búsqueda del candidato idóneo para las próximas elecciones a presidentes municipales ya comenzó y cada fuerza política en el estado de Oaxaca comienza a poner sus ojos sobre el personaje que los llevará a la victoria”.

<https://denunciaciudadanaoaxaca.com/2021/01/25/adrian-perez-rojas-la-mejor-opcion-de-morena-para-santa-lucia-del-camino/>

Informe Semanal Precampaña Concejalías a los Ayuntamientos

Del 12 al 31 de enero de 2021

IGUALDAD DE GÉNERO Y NO DISCRIMINACIÓN. USO DEL LENGUAJE INCLUYENTE

El Piñero: "Presumió también que cuando el PVEM no lleva candidatos propios cae en obtención del voto y cuando postulan a candidatos de la militancia aumenta su votación".

<https://www.elpinero.mx/para-perpetuarse-en-cargo-y-obtener-pluri-dirigente-municipal-del-pvem-en-oaxaca-amaga-con-recurrir-a-tribunales-vs-dirigencia/>

El Universal Oaxaca: "El Secretario de Organización, Alfredo Valerio dio a conocer que este partido ya tiene cuatro propuestas que el candidato a la presidencia municipal va a abanderar en el próximo proceso".

<http://www.tvbus.tv/web/2021/01/28/pvem-va-solo-en-la-presidencia-municipal-de-loma-bonita/>

Analista de información (Hombre): 9

Vivo Noticias: "Al interior del PRI siguen las pujas para imponer candidatos a diputados locales y presidentes municipales".

https://www.vivonoticias.mx/notas/nota.php?id_n=39700.

NSS Oaxaca: "Al interior del PRI siguen las pujas para imponer candidatos a diputados locales y presidentes municipales".

<https://www.nssoaxaca.com/2021/01/20/descredito-partidos-politicos-pujas-por-las-candidaturas-riesgo-de-violencia-triqui/>

Cuarta Plana: "En este momento solo les falta definir que las planillas las integren totalmente candidatos del mismo partido del que surja el abanderado para concejal presidente".

<http://www.cuartaplana.com/notaopi.php>

Vivo Noticias: "POR LA ALCALDÍA: Sigue la danza de nombres de quienes buscan ser candidatos a la presidencia municipal de Oaxaca de Juárez. En el PAN se han apuntado Laura Aguilar Chagoya, Alejandra García Morlán y María Eugenia Pombo, en momentos en que se acentúan las diferencias entre la dirigencia estatal que encabeza Natividad Díaz Jiménez y el comité municipal. En el tricolor quieren Javier Villacaña, Jorge González, Edgardo Aguilar, Juan Carlos Rivera, Martín Vásquez, mientras que en Morena se consolida el nombre de Jesús López Romero. Bueno, hasta Hugo Jarquín pretende ser el nominado de Unidad Popular. Es indudable que van a sobrar candidatos". En esta información el analista de la información al hacer mención de 4 partidos políticos, se contabilizaron 4 piezas de monitoreo, mismas que suman a la variable de Igualdad de género y no discriminación. Uso de lenguaje incluyente.

Informe Semanal Precampaña Concejalías a los Ayuntamientos

Del 12 al 31 de enero de 2021

IGUALDAD DE GÉNERO Y NO DISCRIMINACIÓN. USO DEL LENGUAJE INCLUYENTE

https://www.vivonoticias.mx/notas/nota.php?id_n=39700

NSS Oaxaca: “en el tricolor se acordó que los candidatos a diputados locales será hasta el 5 de marzo, mientras que los candidatos a presidentes municipales hasta después de Semana Santa, entre 10 y 15 de abril”.

<https://www.nssoaxaca.com/2021/01/25/nancy-mancha-el-proceso-negocia-alianza-posiciones-accion-de-fondo-en-triquis/>

Vivo Noticias MX: “Para que no se “calienten granizos”, en el tricolor se acordó que los candidatos a diputados locales serán hasta el 5 de marzo, mientras que los candidatos a presidentes municipales hasta después de Semana Santa, entre 10 y 15 de abril”.

https://www.vivonoticias.mx/notas/nota.php?id_n=40067

Reportera: 1

RIOaxaca: “el Comité Municipal del Partido Verde Ecologista de México solicitó a la dirigencia estatal del partido transparencia en convocatoria para la elección de candidatos”.

<https://www.rioaxaca.com/2021/01/25/exigen-transparencia-en-convocatoria-para-eleccion-de-candidatos-del-pvem/>

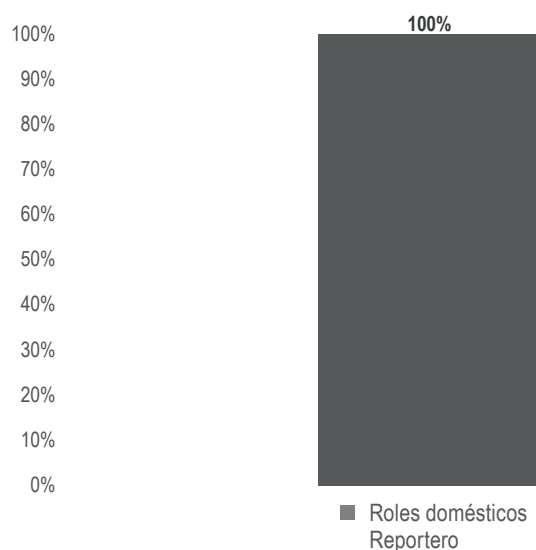
PERSONA DE LA ENUNCIACIÓN	GRUPO EXCLUIDO	PORCENTAJE	PIEZAS DE MONITOREO
Analista de información (Hombre)	Mujeres	26%	9
Total Analista de información (Hombre)		26%	9
Redacción	Mujeres	38%	13
Total Redacción		38%	13
Reportera	Mujeres	3%	1
Total Reportera		3%	1
Reportero	Mujeres	32%	11
Total Reportero		32%	11
TOTAL GENERAL		100%	34



Informe Semanal Precampaña Concejalías a los Ayuntamientos

Del 12 al 31 de enero de 2021

VIOLENCIA POLÍTICA CONTRA LAS MUJERES EN RAZÓN DE GÉNERO PRESENCIA DE ESTEREOTIPOS DE GÉNERO



Durante este periodo se registraron **2 piezas de monitoreo** en programas noticiosos de **radio**, donde se identificaron **estereotipos de género** vinculados al tema de violencia política contra las mujeres en razón de género, por parte de las personas responsables de la enunciación de la información, en los siguientes casos:

Reportero: 2

En el noticiero **FM Noticias 1a Emisión**, se observó la vinculación de una precandidata a Roles domésticos, en el siguiente comentario: "La licenciada María Luisa Vallejo de Davila renunció al DIF municipal de Tuxtepec, **la hoy viuda** del extinto presidente, dijo que ayer martes presentó su renuncia".

En el mismo noticiero **FM Noticias 1a Emisión**, pero en diferente día, se registró el mismo comentario y vinculando a la precandidata a roles domésticos: ídem.

PERSONA DE LA ENUNCIACIÓN	GRUPO EXCLUIDO	MENCIONES	PIEZAS DE MONITOREO
Reportero	Roles domésticos	100%	2
Total Reportero		100%	2
TOTAL GENERAL		100%	2



Informe Semanal Precampaña Concejalías a los Ayuntamientos

Del 12 al 31 de enero de 2021

VIOLENCIA POLÍTICA CONTRA LAS MUJERES EN RAZÓN DE GÉNERO PRESENCIA DE ESTEREOTIPOS DE GÉNERO

*En este periodo no se registró tiempo y menciones
sobre la presencia de estereotipos de género.*

Informe Semanal Precampaña Concejalías a los Ayuntamientos

Del 12 al 31 de enero de 2021

VIOLENCIA POLÍTICA CONTRA LAS MUJERES EN RAZÓN DE GÉNERO PRESENCIA DE ESTEREOTIPOS DE GÉNERO

En este periodo no se registraron menciones sobre la presencia de estereotipos de género.

ANEXOS

CATÁLOGOS DE PROGRAMAS DE RADIO, TELEVISIÓN Y PORTALES DE NOTICIAS POR INTERNET

CATÁLOGO DE PROGRAMAS DE RADIO Y TELEVISIÓN. PEO 2020-2021

CONSECUTIVO	ENTIDAD	"NOMBRE NOTICIERO"	CONDUCTOR	INICIA	TERMINA	PERIODICIDAD	EMISORA
1	Oaxaca de Juárez	Noticiarios 97.7 1ra emisión	Pastor Matías Arrazola, Mario Jiménez Leyva e Iván González	06:00	09:00	L-S	XHRPO
2	Oaxaca de Juárez	Oro Noticias 1ra -emisión	Humberto Cruz y Félix García	07:00	09:00	L-S	XHZB
3	Oaxaca de Juárez	Oro Noticias 2a -emisión	Félix García	18:00	19:00	L-S	XHZB
4	Oaxaca de Juárez	Fórmula Oaxaca	Humberto Cruz	12:00	13:30	L-V	XEAX
5	Oaxaca de Juárez	Fórmula Oaxaca	Mayra Ricárdez	14:00	15:00	S	XEAX
6	Oaxaca de Juárez	Notiario Encuentro 1a Emisión	Francisco Vásquez	08:00	09:00	L-V	XHCE
7	Oaxaca de Juárez	Notiario Encuentro 2a Emisión	Francisco Vásquez	15:00	16:00	L-V	XHCE
8	Oaxaca de Juárez	Notiario Encuentro Ciudadano	Álvaro Morales	09:00	10:00	L-V	XHCE
9	Oaxaca de Juárez	Encuentro Sabatino	Humberto López Lena, Francisco Vásquez	08:00	10:00	S	XHCE
10	Oaxaca de Juárez	El Matutino	Evlin Aragón, Diana García	08:00	09:00	L-V	XEOA
11	Oaxaca de Juárez	Enlace Oaxaca	Jaime Velázquez	14:00	15:00	L-V	XEOA
12	Oaxaca de Juárez	A las 7	Leticia López Allende	19:00	20:00	L-V	XEOA
13	Oaxaca de Juárez	La noticias y el comentario	Jaime Velázquez Escobar, Omar Aguilar	20:00	21:00	L-V	XEOA
14	Oaxaca de Juárez	Política 360	Raúl Franco Villalvazo	08:00	10:00	S	XEOA
15	Oaxaca de Juárez	Panorama Informativo Oaxaca	Óscar Vergara	14:00	15:00	L-V	XHOCA
16	Oaxaca de Juárez	FM Noticias 1a emisión	Pedro Luis Ceballos	07:00	09:00	L-V	XHEDI
17	Oaxaca de Juárez	FM Noticias 2a emisión	Pedro Luis Splinker	12:00	13:00	L-V	XHEDI
18	Oaxaca de Juárez	FM Noticias 2a emisión	Pedro Luis Splinker	18:00	19:00	L-V	XHEDI
19	Oaxaca de Juárez	A Contragolpe	Guillermo García Manzano	10:00	11:00	D	XEOA
20	Oaxaca de Juárez	Informativo 360	Guillermo Ramón Ramírez, Guixoba Ríos Santos	07:00	21:00	L-V	XHOAX
21	Tlaxiaco	Noticias de las 8	Javier Guerrero	08:00	09:00	L-V	XHTLX-FM
22	Tlaxiaco	En Comentarios	Javier Guerrero	11:00	13:00	L-V	XHTLX-FM
23	Huajuapán	Primer Contacto	Denisse Luengas	08:00	21:00	L-V	XEOU
24	Huajuapán	Libre Expresión	Denisse Luengas	14:30	16:00	L-V	XEOU
25	Puerto Ángel	Informativo 650	Oswaldo Abel Ramírez	08:00	09:00	L-V	XEPX
26	Puerto Ángel	Noti Ángel	Oswaldo Abel Ramírez	13:00	14:30	L-V	XEPX
27	San Pedro Pochutla	La Voz de la Mañana	José Velasco	08:00	10:00	L-V	XHSPP
28	San Pedro Pochutla	La voz de la noticia	Omar Gasga	14:00	15:30	L-V	XHSPP
29	Juchitán de Zaragoza	Juchitán Informa	Alberto López Morales, Amando Gurrion	08:00	10:00	L-V	
30	Sto. Domingo Tehuantepec	Enlace Interoceánico	Alberto Fernández Portilla	08:00	10:00	L-V	XHKZ
31	Sto. Domingo Tehuantepec	Heraldo Radio	Alberto Fernández Portilla	15:00	16:00	L-V	XHKZ
32	Tuxtepec	ORP Noticias 1ra emisión	Paola Sosa	07:30	09:00	L-V	XHXP-FM
33	Tuxtepec	ORP Noticias 2a emisión	Paola Sosa	13:00	14:00	L-V	XHXP-FM
34	Oaxaca de Juárez	Las Noticias Oaxaca	Jaime Velázquez Escobar, Omar Aguilar	07:00	08:00	L-V	XHOXO-TDT
35	Oaxaca de Juárez	Informativo 360 Matutino	Diana García	08:00	09:30	L-V	XHAOX-TDT
36	Oaxaca de Juárez	Informativo 360 Matutino	Jesús Arellano, Connie Martínez	15:00	16:00	L-V	XHAOX-TDT
37	Oaxaca de Juárez	Informativo 360 Matutino	Zurriel Borbolla	20:00	21:00	L-V	XHAOX-TDT
38	Oaxaca de Juárez	Informativo 360 Sábado	Alejandra Megani	14:00	14:30	S	XHAOX-TDT
39	Oaxaca de Juárez	Hechos Meridiano Oaxaca	Victor Santiago	14:30	15:00	L-V	XHOXX-TDT
40	Oaxaca de Juárez	Hechos Noche	Victor Santiago	23:20	23:30	L-V	XHOXX-TDT

CATÁLOGO DE PROGRAMAS DE RADIO Y TELEVISIÓN. PEO 2020-2021

FRECUENCIA O CANAL	NOMBRE COMERCIAL	GRUPO RADIO MÉXICO	MEDIO	"TIPO CONCESIÓN"	TURNO	TIPO PROGRAMA
97.7	La "Z"	Grupo Radio México	RADIO	COMERCIAL	MATUTINO	NOTICIARIO
101.7	La Mejor	Grupo ORO	RADIO	COMERCIAL	MATUTINO	NOTICIARIO
101.7	La Mejor	Grupo ORO	RADIO	COMERCIAL	VESPERTINO	NOTICIARIO
93.7	Radio Fórmula	Grupo ORO	RADIO	COMERCIAL	VESPERTINO	NOTICIARIO
93.7	Radio Fórmula	Grupo ORO	RADIO	COMERCIAL	VESPERTINO	NOTICIARIO
95.7	La Ke Buena	PRISA Radio	RADIO	COMERCIAL	MATUTINO	NOTICIARIO
95.7	La Ke Buena	PRISA Radio	RADIO	COMERCIAL	VESPERTINO	NOTICIARIO
95.7	La Ke Buena	PRISA Radio	RADIO	COMERCIAL	MATUTINO	NOTICIARIO
95.7	La Ke Buena	PRISA Radio	RADIO	COMERCIAL	MATUTINO	NOTICIARIO
94.9	La Mexicana	Corporativo Radiofónico ASG	RADIO	COMERCIAL	MATUTINO	NOTICIARIO
94.9	La Mexicana	Corporativo Radiofónico ASG	RADIO	COMERCIAL	VESPERTINO	NOTICIARIO
94.9	La Mexicana	Corporativo Radiofónico ASG	RADIO	COMERCIAL	NOCTURNO	NOTICIARIO
94.9	La Mexicana	Corporativo Radiofónico ASG	RADIO	COMERCIAL	NOCTURNO	NOTICIARIO
94.9	La Mexicana	Corporativo Radiofónico ASG	RADIO	COMERCIAL	MATUTINO	NOTICIARIO
89.7	La Nueva Amor	Grupo ACIR	RADIO	COMERCIAL	VESPERTINO	NOTICIARIO
106.1	Estéreo Uno	Red Global Noticias	RADIO	COMERCIAL	MATUTINO	NOTICIARIO
106.1	Estéreo Uno	Red Global Noticias	RADIO	COMERCIAL	VESPERTINO	NOTICIARIO
106.1	Estéreo Uno	Red Global Noticias	RADIO	COMERCIAL	NOCTURNO	NOTICIARIO
94.9	La Mexicana	Corporativo Radiofónico ASG	RADIO	COMERCIAL	VESPERTINO	REVISTA
96.9	Global 96.9	CORTV Radio	RADIO	GOBIERNAL	MATUTINO	NOTICIARIO
100.5	La Poderosa	Radiodifusora Tlaxiaqueña	RADIO	COMERCIAL	MATUTINO	NOTICIARIO
100.5	La Poderosa	Radiodifusora Tlaxiaqueña	RADIO	COMERCIAL	VESPERTINO	NOTICIARIO
105.3	La Mejor	Radio MVS	RADIO	COMERCIAL	MATUTINO	NOTICIARIO
105.3	La Mejor	Radio MVS	RADIO	COMERCIAL	VESPERTINO	NOTICIARIO
99.9	La Voz del Ángel	Radio Solución	RADIO	COMERCIAL	MATUTINO	NOTICIARIO
99.9	La Voz del Ángel	Radio Solución	RADIO	COMERCIAL	VESPERTINO	NOTICIARIO
102.3	La Voz del Pacífico Sur	Radio Pochutla	RADIO	COMERCIAL	MATUTINO	NOTICIARIO
102.3	La Voz del Pacífico Sur	Radio Pochutla	RADIO	COMERCIAL	MATUTINO	NOTICIARIO
89.5	Radio Binnizá	Grupo Radiofónico Zer	RADIO	COMERCIAL	MATUTINO	NOTICIARIO
98.1	La Poderosa	Grupo Radiorama	RADIO	COMERCIAL	MATUTINO	NOTICIARIO
98.1	La Poderosa	Grupo Radiorama	RADIO	COMERCIAL	VESPERTINO	NOTICIARIO
106.5	La Mejor	Radio MVS	RADIO	COMERCIAL	MATUTINO	NOTICIARIO
106.5	La Mejor	Radio MVS	RADIO	COMERCIAL	VESPERTINO	NOTICIARIO
CANAL 8.1	NU9VE Oaxaca	Televisa Oaxaca	TDT	COMERCIAL	MATUTINO	NOTICIARIO
CANAL 9	CORTV	Corporación Oaxaqueña de Radio y Televisión	TDT	GOBIERNAL	MATUTINO	NOTICIARIO
CANAL 9	CORTV	Corporación Oaxaqueña de Radio y Televisión	TDT	GOBIERNAL	VESPERTINO	NOTICIARIO
CANAL 9	CORTV	Corporación Oaxaqueña de Radio y Televisión	TDT	GOBIERNAL	NOCTURNO	NOTICIARIO
CANAL 9	CORTV	Corporación Oaxaqueña de Radio y Televisión	TDT	GOBIERNAL	VESPERTINO	NOTICIARIO
CANAL 13	Azteca Uno	TV AZTECA	TDT	COMERCIAL	VESPERTINO	NOTICIARIO
CANAL 13	Azteca Uno	TV AZTECA	TDT	COMERCIAL	NOCTURNO	NOTICIARIO

CATÁLOGO DE PORTALES DE NOTICIAS POR INTERNET. PEO 2020-2021

PORTALES DIGITALES	DOMINIOS
VALLES CENTRALES	
1. Quadratin Oaxaca	www.oaxaca.quadratin.com.mx
2. Rosy Ramales	www.rosyramales.com
3. Cuarta Plana	www.cuartaplana.com
4. Nss Oaxaca	www.nsooaxaca.com
5. Denuncia Ciudadana Oaxaca	www.denunciaciudadanaoaxaca.com/
6. Oaxaca Hoy	www.oaxacahoy.com
7. ADN Sureste	www.adnsureste.info
8. Oaxaca Político	www.oaxacapolitico.com
9. Agencia JM	www.agenciajm.com.mx
10. E Consulta Oaxaca	www.e-oaxaca.com
11. Oaxaca Digital	http://oaxaca.digital/
12. CIOInformación	https://cioinformacion.com/
13. Página 3	www.pagina3.mx
14. Escaparate Político	www.escapatepolitico.com
15. RIOaxaca	www.rioaxaca.com
16. Oaxaca Capital	www.oaxacacapital.com
17. Libertad Oaxaca	www.libertad-oaxaca.info
18. Diálogos Oaxaca	www.dialogosoaxaca.com
19. Oaxaca entre Líneas	www.oaxacaentrelneas.com
20. Vivo Noticias MX	https://www.vivonoticias.mx/
21. Agencia Oaxaca MX	www.agenciaoaxacamx.com
22. Sin Censura Digital	www.sincensuradigital.com
23. El Universal Oaxaca	http://oaxaca.eluniversal.com.mx/
24. Ruta 135	www.ruta135.com
25. Estado 20	www.estado20.com
26. Enfoque Oaxaca	www.enfoqueoaxaca.com
27. Informativo 6 y 7	https://informativo6y7.mx/
28. Oaxaca Prensa	www.oaxacaprensa.com
29. Prensa Digital	www.prensadigital.com.mx
30. Zona Roja	http://www.zonaroja.com.mx/
31. Hoja de Ruta	www.hojaderutadigital.mx
32. Realidad Oaxaca	www.realidadoaxaca.com
33. Monitor Oaxaca	www.monitoroaxaca.com
REGIONES	
34. El Piñero	www.elpinerodelacuena.com.mx
35. Tv. Bus	www.tvbus.tv
36. Pulso político	www.rpulsopoliticoax.com
37. Publimar	www.publimar.mx
38. Poligrafo Digital	www.poligrafodigital.com
39. Voz del Sur	www.vozdelsur.com.mx
40. IGAVEC Noticias	http://igavecnoticias.com/

CATÁLOGO DE PROGRAMAS DE REVISTA PEO 2020-2021

CONSECUTIVO	ENTIDAD	"NOMBRE PROGRAMA DE REVISTA"	CONDUCTOR	INICIA	TERMINA	PERIODICIDAD	EMISORA
1	Oaxaca de Juárez	A Contragolpe	Guillermo García Manzano	10:00	11:00	D	XEOA
2	Oaxaca de Juárez	Así es Oaxaca	Andrea Ramírez	11:00	12:00	L-Mi-V	XHOAX
3	Oaxaca de Juárez	Las buenas nuevas	Jenifer Hernández, Gaby Reyes	18:00	19:00	Mi	XHAOX-TDT
4	Oaxaca de Juárez	Tu Mundo Oaxaca	Gabriela Orduña	09:00	11:00	L-V	XEAX
5	Oaxaca de Juárez	El Recreo	Chispas Sandoval, Gaby Reyes	09:00	10:00	L-V	XHZB

FRECUENCIA O CANAL	NOMBRE COMERCIAL	GRUPO	MEDIO	"TIPO CONCESIÓN"	TURNO	TIPO_PROGRAMA
94.9	La Mexicana	Corporativo Radiofónico ASG	RADIO	COMERCIAL	MATUTINO	REVISTA
96.9	Global 96.9	CORTV Radio	RADIO	GUBERNAMENTAL	MATUTINO	REVISTA
CANAL 9	CORTV	Corporación Oaxaqueña de Radio y Televisión	TDT	GUBERNAMENTAL	NOCTURNO	REVISTA
93.7	Radio Fórmula	Grupo ORO	RADIO	COMERCIAL	MATUTINO	REVISTA
101.7	La Mejor	Grupo ORO	RADIO	COMERCIAL	MATUTINO	REVISTA

BASE DE DATOS CD
