



Concejalías a los Ayuntamientos

INFORME
SEMANAL

ELECCIONES
OAXACA
2021
participa • cuidate • vota

*Monitoreo General en Radio, Televisión e Internet
con cobertura en el Estado de Oaxaca*

**PROCESO ELECTORAL ORDINARIO
2020-2021**

PERIODO DE CAMPAÑA
Del 24 al 30 de mayo de 2021



INSTITUTO
ESTATAL ELECTORAL
y de Participación Ciudadana de Oaxaca.

INFORME SEMANAL

Que presenta la empresa MASS Comunicación al Instituto Estatal Electoral y de Participación Ciudadana de Oaxaca en materia del Monitoreo General en Radio, Televisión e Internet con cobertura para el estado de Oaxaca, durante el periodo de Campaña para las Concejalías a los Ayuntamientos del Proceso Electoral Ordinario 2020-2021. Periodo del 24 al 30 de mayo de 2021.

Este informe corresponde al análisis de la información de los programas en radio, televisión e internet que difunden noticias y que se ubican en el estado de Oaxaca.

www.monitoreoelectoraloaxaca.com

ÍNDICE

BALANCE GENERAL	7
Total de menciones en espacios noticiosos por partidos políticos, coaliciones y candidaturas comunes o independientes, y por actores políticos. Radio, Televisión e Internet	13
Tiempo total en espacios noticiosos por partidos políticos, coaliciones y candidaturas comunes o independientes, y por actores políticos. Radio y Televisión	14
Espacios noticiosos por partidos políticos, coaliciones y candidaturas comunes o independientes. Radio y Televisión	15
Espacios noticiosos por actores políticos. Radio y Televisión	16
Tiempo por partidos políticos, coaliciones y candidaturas comunes o independientes. Radio	17
Tiempo por partidos políticos, coaliciones y candidaturas comunes o independientes. Televisión	19
Menciones por partidos políticos, coaliciones y candidaturas comunes o independientes. Internet	20
Tiempo por actores políticos. Radio	22
Tiempo por actores políticos. Televisión	30
Menciones por actores políticos. Internet	32
ANÁLISIS POR VARIABLES	41
Género periodístico por partidos políticos, coaliciones y candidaturas comunes o independientes. Radio	42
Género periodístico por partidos políticos, coaliciones y candidaturas comunes o independientes. Televisión	44
Género periodístico por partidos políticos, coaliciones y candidaturas comunes o independientes. Internet	45
Género periodístico por actores políticos. Radio	47
Género periodístico por actores políticos. Televisión	52
Género periodístico por actores políticos. Internet	54
Valoración de la información por partidos políticos, coaliciones y candidaturas comunes o independientes. Radio	59
Valoración de la información por partidos políticos, coaliciones y candidaturas comunes o independientes. Televisión	61
Valoración de la información por partidos políticos, coaliciones y candidaturas comunes o independientes. Internet	62

Valoración de la información por actores políticos. Radio	64
Valoración de la información por actores políticos. Televisión	69
Valoración de la información por actores políticos. Internet	71
Recursos técnicos por partidos políticos, coaliciones y candidaturas comunes o independientes. Radio	76
Recursos técnicos por partidos políticos, coaliciones y candidaturas comunes o independientes. Televisión	78
Recursos técnicos por partidos políticos, coaliciones y candidaturas comunes o independientes. Internet	79
Recursos técnicos por actores políticos. Radio	81
Recursos técnicos por actores políticos. Televisión	87
Recursos técnicos por actores políticos. Internet	89
Importancia de las noticias. Ubicación de la nota por partidos políticos, coaliciones y candidaturas comunes o independientes. Radio	94
Importancia de las noticias. Ubicación de la nota por partidos políticos, coaliciones y candidaturas comunes o independientes. Televisión	96
Importancia de las noticias. Ubicación de la nota por actores políticos. Radio	97
Importancia de las noticias. Ubicación de la nota por actores políticos. Televisión	102
Importancia de las noticias. Segmento de tiempo en que apareció la nota por partidos políticos, coaliciones y candidaturas comunes o independientes. Radio	103
Importancia de las noticias. Segmento del tiempo en que apareció la nota por partidos políticos, coaliciones y candidaturas comunes o independientes. Televisión	105
Importancia de las noticias. Segmento del tiempo en que apareció la nota por actores políticos. Radio	106
Importancia de las noticias. Segmento del tiempo en que apareció la nota por actores políticos. Televisión	113
Información desagregada por género por actores políticos. Radio	114
Información desagregada por género por actores políticos. Televisión	119
Información desagregada por género por actores políticos. Internet	121
Programa noticioso por partidos políticos, coaliciones y candidaturas comunes o independientes. Radio	126
Programa noticioso por partidos políticos, coaliciones y candidaturas comunes o independientes. Televisión	129
Portal de noticias por partidos políticos, coaliciones y candidaturas comunes o independientes. Internet	130

Programa noticioso por actores políticos. Radio	132
Programa noticioso por actores políticos. Televisión	142
Portal de noticias por actores políticos. Internet	144
Encuestas y/o sondeos de opinión.....	157
Igualdad de género y no discriminación. Sexo de la persona de la enunciación. Radio	161
Igualdad de género y no discriminación. Sexo de la persona de la enunciación. Televisión	163
Igualdad de género y no discriminación. Sexo de la persona de la enunciación. Internet	165
Igualdad de género y no discriminación. Uso de lenguaje incluyente y no sexista. Radio	167
Igualdad de género y no discriminación. Uso de lenguaje incluyente y no sexista. Televisión	168
Igualdad de género y no discriminación. Uso de lenguaje incluyente y no sexista. Internet	169
Violencia política contra las mujeres en razón de género. Presencia de estereotipos de género. Radio	170
Violencia política contra las mujeres en razón de género. Presencia de estereotipos de género. Televisión	171
Violencia política contra las mujeres en razón de género. Presencia de estereotipos de género. Internet	172
Anexos	173
Base de datos CD.....	178

ANÁLISIS GENERAL

BALANCE GENERAL

El presente informe corresponde al monitoreo general en radio, televisión e internet que difunden programas de noticias en el estado de Oaxaca, sobre el periodo de Campaña de las Concejalías a los Ayuntamientos, durante el Proceso Electoral Ordinario 2020-2021, que comprende el periodo del 24 al 30 de mayo de 2021.

Se revisaron y analizaron un total de **259 horas, 30 minutos de radio y televisión** que difunden programas de noticias, así como **40 portales de noticias por internet**.

El número **total de menciones** en **radio, televisión y portales de noticias por internet** dedicado a partidos políticos, coaliciones y candidaturas comunes o independientes, y por actores políticos, fue de **1,038**.

El **tiempo total** de programas noticiosos de **radio y televisión** dedicado a partidos políticos, coaliciones, candidaturas comunes o independientes, y por actores políticos, fue de **15 horas, 30 minutos, 39 segundos y 295 menciones**.

El **tiempo total** de programas noticiosos de **radio** dedicado a partidos políticos, coaliciones, candidaturas comunes o independientes, y por actores políticos, fue de **15 horas, 21 minutos, 29 segundos y 292 menciones**.

El **tiempo total** de programas noticiosos de **televisión** dedicado a partidos políticos, coaliciones, candidaturas comunes o independientes, y por actores políticos, fue de **9 minutos, 10 segundos y 3 menciones**.

En este periodo no se registró tiempo ni menciones en espacios noticiosos de televisión por partidos políticos, coaliciones, candidaturas comunes o independientes.

El **Partido Revolucionario Institucional (PRI)** fue el partido político que registró **más tiempo** en espacios noticiosos de **radio** en este periodo, con 15 minutos, 12 segundos.

El partido **Movimiento de Regeneración Nacional (MORENA)** fue el partido político que registró **más menciones** en espacios noticiosos de **radio** en este periodo, con un total de 5.

El **Partido Verde Ecologista de México (PVEM)** fue el partido político que registró **más menciones** en portales de noticias por **internet** durante este periodo, con un total de 4.

Francisco Martínez Neri fue el político que registró **más tiempo** en espacios noticiosos de **radio**, con 1 hora, 31 minutos, 13 segundos.

Francisco Martínez Neri, Javier Villacaña Jiménez y Vilma Martínez Cortés fueron los políticos y la política que registraron **más menciones** en espacios noticiosos de **radio**, con 20 cada uno.

César Chávez García fue el político que registró **más tiempo** en espacios noticiosos de **televisión**, con 5 minutos, 48 segundos.

Javier Villacaña Jiménez fue el político que registró **más menciones** en portales de noticias por **internet**, con un total de 235.

La **Coalición PRI, PAN, PRD** fue quien registró **más tiempo** en espacios noticiosos de **radio** en el género periodístico **Nota Informativa** con 12 minutos, 47 segundos.

La **Coalición PRI, PAN, PRD** y el partido **MORENA** fueron quienes registraron **más piezas de monitoreo** en espacios noticiosos de **radio** en el género periodístico **Nota Informativa**, con 4 cada uno.

El **PVEM** fue el partido político que registró **más piezas de monitoreo** en portales de noticias por **internet** en el género periodístico **Nota Informativa**, con un total de 4.

Francisco Martínez Neri fue el político que registró **más tiempo** en espacios noticiosos de **radio** en el género periodístico **Entrevista**, con 1 hora, 20 minutos, 53 segundos.

Vilma Martínez Cortés fue la política que registró **más piezas de monitoreo** en espacios noticiosos de **radio** en el género periodístico **Nota Informativa**, con un total de 19.

César Chávez García fue el político que registró **más tiempo** en espacios noticiosos de **televisión**, en el género periodístico **Nota Informativa**, con 5 minutos, 48 segundos.

Javier Villacaña Jiménez fue el político que registró **más piezas de monitoreo** en portales de noticias por **internet** en el género periodístico **Nota Informativa**, con un total de 228.

La **Coalición PRI, PAN, PRD** fue quien registró **más tiempo** en espacios noticiosos de **radio**, en la valoración de la información **Negativa**, con 12 minutos, 29 segundos.

La información negativa registrada sobre la **Coalición PRI, PAN, PRD**, fue por la negación de registro de la candidatura a la coalición “Va por Oaxaca” en la Villa de Tejúpam de la Unión, donde la candidata **Leticia Bautista Sánchez** fue sancionada por violencia política contra las mujeres en razón de género.

La coalición y partidos políticos que registraron **más menciones** en espacios noticiosos de **radio**, fueron la **Coalición PRI, PAN, PRD** en la valoración de la información **Negativa**; el **Partido del Trabajo (PT)** en la valoración de la información **No adjetivada**; y el **PRI** en la valoración de la información **Positiva**, con 3 cada uno.

El **PVEM** fue el partido político que registró **más menciones** en portales de noticias por **internet** en la valoración de la información **No adjetivada**, con un total de 4.

Francisco Martínez Neri fue el político que registró **más tiempo** en programas noticiosos de **radio** en la valoración de información **Positiva**, con 1 hora, 11 minutos, 23 segundos.

Vilma Martínez Cortés fue la política que registró **más menciones** en programas noticiosos de **radio** en la valoración de información **No adjetivada** con un total de 16.

César Chávez García fue el político que registró **más tiempo** en espacios noticiosos de **televisión**, en la valoración de la información **Positiva**, con 5 minutos, 48 segundos.

Javier Villacaña Jiménez fue el político que registró **más menciones** en portales de noticias por **internet** en la valoración de la información **No adjetivada**, con un total de 234.

En materia de **información desagregada por género**, en este periodo se registró información **76** políticas y políticos en espacios noticiosos de **radio**, de los cuales **20** son **Mujeres** y **56** son **Hombres**.

Hilda Graciela Pérez Luis fue la política que registró **más tiempo** durante este periodo en espacios noticiosos de **radio** con 42 minutos, 52 segundos.

Vilma Martínez Cortés fue la política que registró **más menciones** durante este periodo en espacios noticiosos de **radio**, con un total de 20.

Francisco Martínez Neri fue el político que registró **más tiempo** durante este periodo en espacios noticiosos de **radio** con 1 hora, 31 minutos, 13 segundos.

Francisco Martínez Neri y **Javier Villacaña Jiménez** fueron los políticos que registraron **más menciones** durante este periodo en espacios noticiosos de **radio**, con 20 cada uno.

Durante este periodo fueron los **hombres** quienes tuvieron **mayor presencia** en programas noticiosos de **radio** y en número representan más del doble que ellas; contrario a ello, las **mujeres** registran **menos del 27%** del total del tiempo de información.

En programas noticiosos de **televisión**, se registró información de 3 políticas y políticos, de los cuales 1 es **mujer** y 2 son **hombres**.

Vilma Martínez Cortés fue la única política que registró **tiempo y mención** en espacios noticiosos de televisión, con 1 minuto, 41 segundos y 1 mención.

César Chávez García fue el **político** que registró **más tiempo** en espacios noticiosos de **televisión**, con 5 minutos, 48 segundos.

Durante este periodo los **hombres** registraron **mayor presencia** en los espacios noticiosos de televisión; las **mujeres** en cambio registraron **menos del 19%** del tiempo total en los espacios noticiosos.

En portales de noticias por **internet**, se registró información de **93** políticas y políticos, de los cuales 29 son **mujeres** y 64 son **hombres**.

Vilma Martínez Cortés fue la política que registró **más menciones** en portales de noticias por internet, con un total de 23.

Javier Villacaña Jiménez fue el político que registró **más menciones** en portales de noticias por **internet**, con un total de 235.

Durante este periodo, fueron los **hombres** quienes tuvieron **mayor presencia** en portales de noticias por **internet** y en número son más del doble que ellas; **las mujeres** en cambio alcanzaron **menos del 18%** de la información total en portales.

Libre Expresión (Mixteca) fue el programa noticioso de **radio** que otorgó **más tiempo y menciones** a una coalición, registrando para la **Coalición PRI, PAN, PRD**, 9 minutos, 47 segundos y 3 menciones.

IGAVEC Noticias fue el portal de noticias por **internet** que registró **más menciones** para una coalición, registrando para la **Coalición PRI, PAN, PRD**, un total de 2.

Libre Expresión fue el programa noticioso de **radio** que otorgó **más tiempo** a un político, registrando para **Juan Aurelio López Méndez** 30 minutos, 24 segundos.

Noticias de las 8 fue el programa noticioso de **radio** que otorgó **más menciones** a una política, registrando para **Victoria Feria Coronel** un total de 6.

Informativo 360 1a emisión fue el espacio noticioso de **televisión** que otorgó **más tiempo** a un político, registrando para **César Chávez García**, 5 minutos, 48 segundos.

Pulso Político fue el portal de noticias por **internet** que otorgó más menciones a un político, registrando para **Javier Villacaña Jiménez** un total de 26.

Durante este periodo se registraron **8 encuestas** en portales de noticias por **internet**, para conocer la preferencia electoral de candidatas y candidatos a las alcaldías de Villa de Zaachila, Oaxaca de Juárez, San Juan Bautista Tuxtepec, Jalapa de Díaz y San Pedro Pochutla.

Respecto al **sexo de las personas responsables de la enunciación** de la información en los programas noticiosos de **radio**, los datos registrados permiten identificar que fueron en su **mayoría hombres** los responsables de la enunciación, siendo los **Conductores** quienes registraron **más tiempo y piezas de monitoreo**, con 9 horas, 19 minutos, 43 segundos y 146 piezas.

En programas noticiosos de **televisión** durante este periodo en programas noticiosos de **televisión** fueron en su **mayoría hombres** los responsables de la enunciación de la información, siendo los **Conductores** quienes registraron **más tiempo** con 5 minutos, 48 segundos; y las **Reporteras** quienes registraron **más piezas de monitoreo** con un total de 2.

En portales de noticias por **internet**, fue en su **mayoría** la **Redacción** la responsable de la enunciación de la información, quien registró **más piezas de monitoreo** con un total de 557.

En cuanto al tema de **Igualdad de género y no discriminación** y uso de lenguaje incluyente y no sexista, se registró **1 pieza de monitoreo** en espacios noticiosos de **radio**, donde el Conductor como la persona responsable de la enunciación de la información **excluyó** al grupo **Mujeres**.

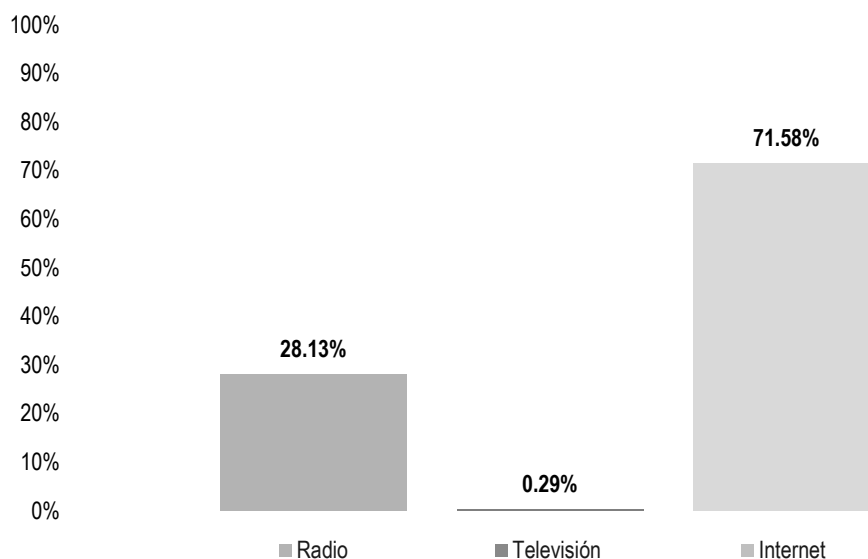
Respecto al tema de **Violencia política contra las mujeres en razón de género** y presencia de estereotipos de género, durante este periodo no se registró información.



Informe Semanal Campaña Concejalías a los Ayuntamientos

Del 24 al 30 de mayo de 2021

TOTAL DE MENCIONES EN ESPACIOS NOTICIOSOS POR PARTIDOS POLÍTICOS, COALICIONES Y CANDIDATURAS COMUNES O INDEPENDIENTES, Y POR ACTORES POLÍTICOS



El número **total de menciones** en **radio, televisión y portales de noticias por internet** dedicado a partidos políticos, coaliciones y candidaturas comunes o independientes, y por actores políticos, fue de **1,038**, de las cuales:

292 corresponden a **radio**, 3 a **televisión** y 743 a **internet**.

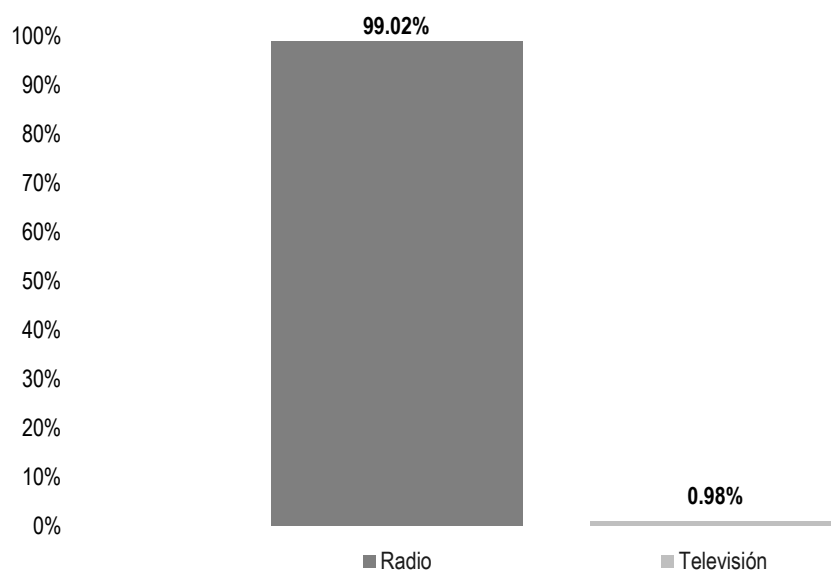
MONITOREO	PORCENTAJE	PIEZAS DE MONITOREO
Radio	28.13%	292
Televisión	0.29%	3
Internet	71.58%	743
TOTAL GENERAL	100%	1,038



Informe Semanal Campaña Concejalías a los Ayuntamientos

Del 24 al 30 de mayo de 2021

TIEMPO TOTAL EN ESPACIOS NOTICIOSOS POR PARTIDOS POLÍTICOS, COALICIONES Y CANDIDATURAS COMUNES O INDEPENDIENTES, Y POR ACTORES POLÍTICOS



El **tiempo total** en espacios noticiosos de **radio** y **televisión** dedicado al tema de partidos políticos, coaliciones y candidaturas comunes o independientes, y por actores políticos, fue de **15 horas, 30 minutos, 39 segundos**, de los cuales:

15 horas, 21 minutos, 29 segundos corresponden a **radio**; y 9 minutos, 10 segundos a **televisión**.

Se registraron **295** menciones, de las cuales:

292 corresponden a **radio** y 3 a **televisión**.

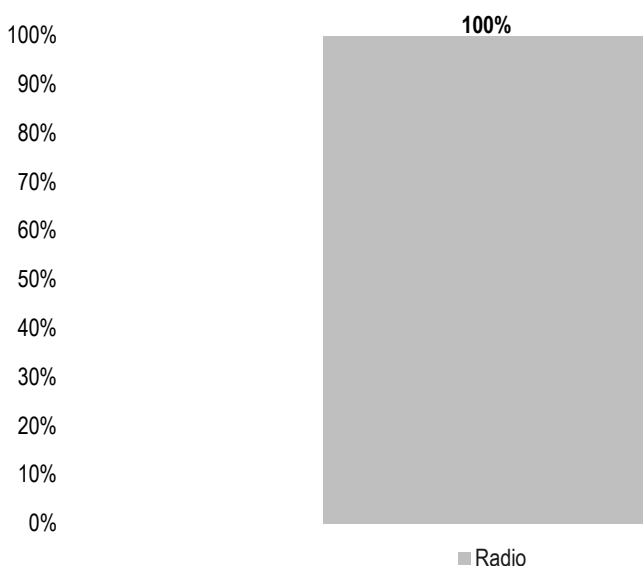
MONITOREO	PORCENTAJE	TIEMPO	PIEZAS DE MONITOREO
Radio	99.02%	15:21:29	292
Televisión	0.98%	00:09:10	3
TOTAL GENERAL	100%	15:30:39	295



Informe Semanal Campaña Concejalías a los Ayuntamientos

Del 24 al 30 de mayo de 2021

ESPACIOS NOTICIOSOS POR PARTIDOS POLÍTICOS, COALICIONES Y CANDIDATURAS COMUNES O INDEPENDIENTES



El tiempo total en espacios noticiosos de radio y televisión dedicado a partidos políticos, coaliciones y candidaturas comunes o independientes, fue de **45 minutos, 37 segundos**, los cuales corresponden en su totalidad a **radio**.

Se registraron **23** menciones, las cuales corresponden a **radio**.

En este periodo no se registró tiempo ni menciones en espacios noticiosos de televisión.

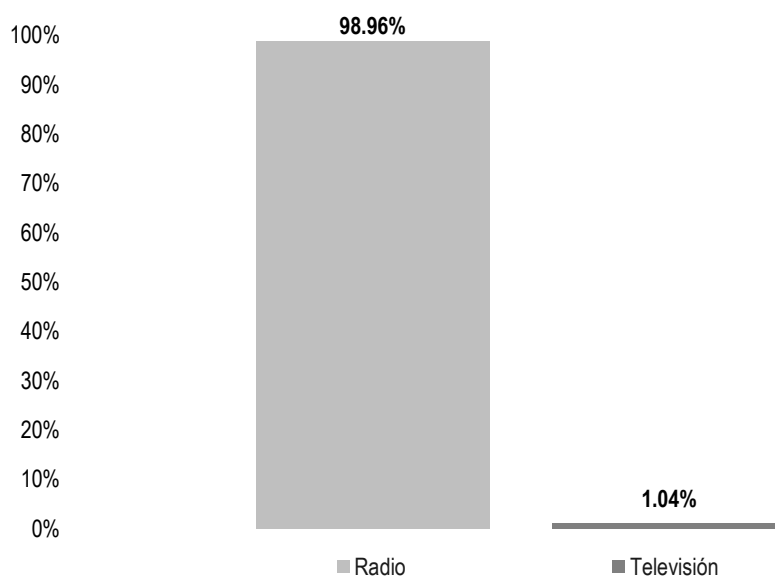
MONITOREO	PORCENTAJE	TIEMPO	PIEZAS DE MONITOREO
Radio	100%	00:45:37	23
TOTAL GENERAL	100%	00:45:37	23



Informe Semanal Campaña Concejalías a los Ayuntamientos

Del 24 al 30 de mayo de 2021

ESPACIOS NOTICIOSOS POR ACTORES POLÍTICOS



El tiempo total en espacios noticiosos de radio y televisión dedicado a actores políticos fue de **14 horas, 45 minutos, 2 segundos**, de los cuales:

14 horas, 35 minutos, 52 segundos corresponden a **radio** y 9 minutos, 10 segundos a **televisión**.

Se registraron un total de **272** menciones, de las cuales:

269 corresponden a **radio** y 3 a **televisión**.

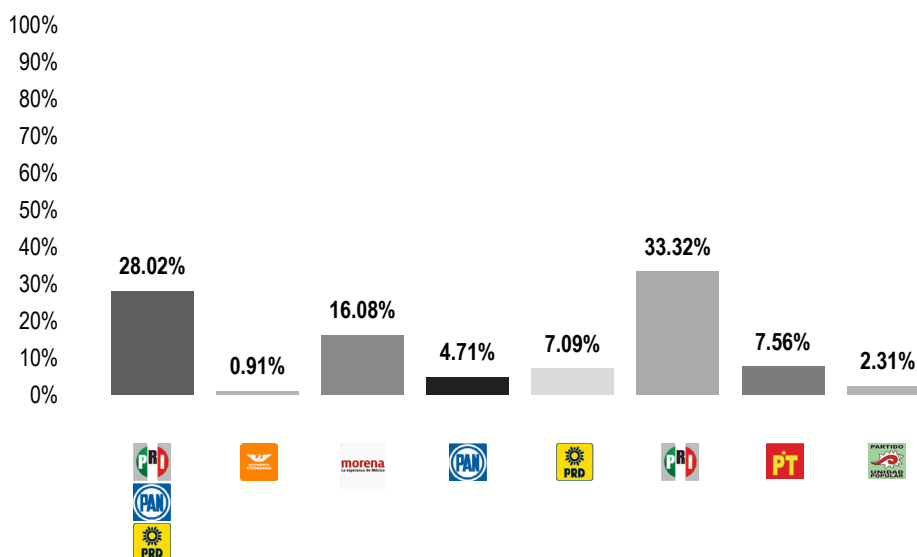
MONITOREO	PORCENTAJE	TIEMPO	PIEZAS DE MONITOREO
Radio	98.96%	14:35:52	269
Televisión	1.04%	00:09:10	3
TOTAL GENERAL	100%	14:45:02	272



Informe Semanal Campaña Concejalías a los Ayuntamientos

Del 24 al 30 de mayo de 2021

TIEMPO POR PARTIDOS POLÍTICOS, COALICIONES Y CANDIDATURAS COMUNES O INDEPENDIENTES



El tiempo total en espacios noticiosos de radio dedicado a partidos políticos, coaliciones y candidaturas comunes o independientes, fue de **45 minutos, 37 segundos**, de los cuales los partidos o coaliciones con más tiempo fueron:

Partido Revolucionario Institucional (PRI) con 15 minutos, 12 segundos; **Coalición PRI, PAN, PRD** con 12 minutos, 47 segundos; y partido **Movimiento de Regeneración Nacional (MORENA)** con 7 minutos, 20 segundos.

Se registraron un total de **23** menciones, de las cuales los partidos políticos o coaliciones con más registros fueron:

MORENA con 5; **PRI** y **Coalición PRI, PAN, PRD** con 4 cada uno; **Partido de la Revolución Democrática (PRD)** y **Partido del Trabajo (PT)** con 3 cada uno.

El **PRI** fue el partido político que registró **más tiempo** en espacios noticiosos de **radio** en este periodo, con 15 minutos, 12 segundos.

MORENA fue el partido político que registró **más menciones** en espacios noticiosos de **radio** en este periodo, con un total de 5.



Informe Semanal Campaña Concejalías a los Ayuntamientos

Del 24 al 30 de mayo de 2021

TIEMPO POR PARTIDOS POLÍTICOS, COALICIONES Y CANDIDATURAS COMUNES O INDEPENDIENTES

PARTIDO POLÍTICO	PORCENTAJE	TIEMPO	PIEZAS DE MONITOREO
COALICIÓN PRI, PAN, PRD	28.02%	00:12:47	4
MC	0.91%	00:00:25	1
MORENA	16.08%	00:07:20	5
PAN	4.71%	00:02:09	2
PRD	7.09%	00:03:14	3
PRI	33.32%	00:15:12	4
PT	7.56%	00:03:27	3
PUP	2.31%	00:01:03	1
TOTAL GENERAL	100%	00:45:37	23



Informe Semanal Campaña Concejalías a los Ayuntamientos

Del 24 al 30 de mayo de 2021

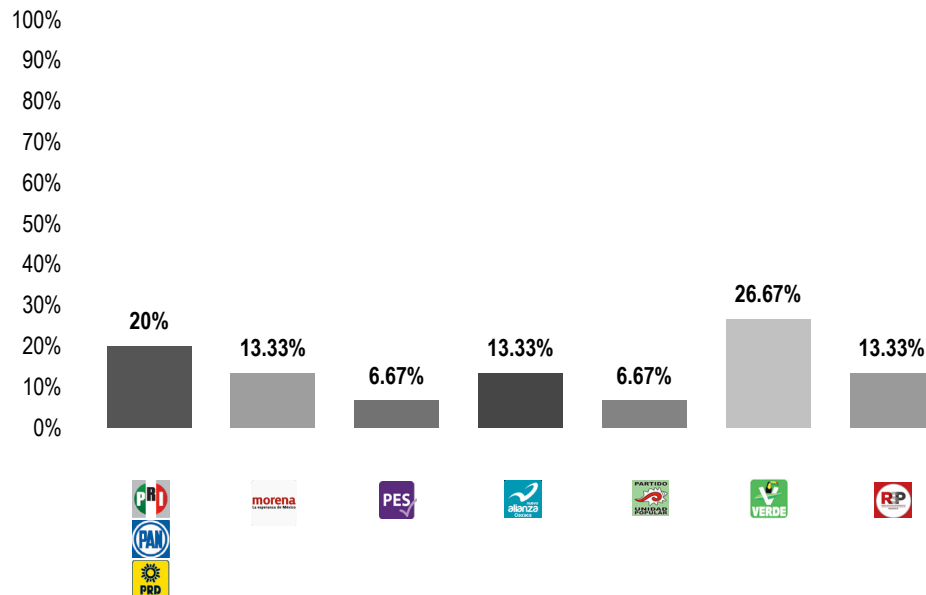
TIEMPO POR PARTIDOS POLÍTICOS, COALICIONES Y CANDIDATURAS COMUNES O INDEPENDIENTES

*Durante este periodo no se registró
tiempo ni menciones.*

Informe Semanal Campaña Concejalías a los Ayuntamientos

Del 24 al 30 de mayo de 2021

MENCIONES POR PARTIDOS POLÍTICOS, COALICIONES Y CANDIDATURAS COMUNES O INDEPENDIENTES



El número total de menciones en portales de noticias por internet dedicado a partidos políticos, coaliciones y candidaturas comunes o independientes fue de **15**, de las cuales los partidos o coaliciones con más menciones fueron:

Partido Verde Ecologista de México (PVEM) con 4; **Coalición PRI, PAN, PRD** con 3; **MORENA**; **Partido Nueva Alianza Oaxaca (PNAO)**, y partido **Redes Sociales Progresistas (RSP)** con 2 cada uno.

El **PVEM** fue el partido político que registró **más menciones** en portales de noticias por **internet** durante este periodo, con un total de 4.

Informe Semanal Campaña Concejalías a los Ayuntamientos

Del 24 al 30 de mayo de 2021

MENCIONES POR PARTIDOS POLÍTICOS, COALICIONES Y CANDIDATURAS COMUNES O INDEPENDIENTES

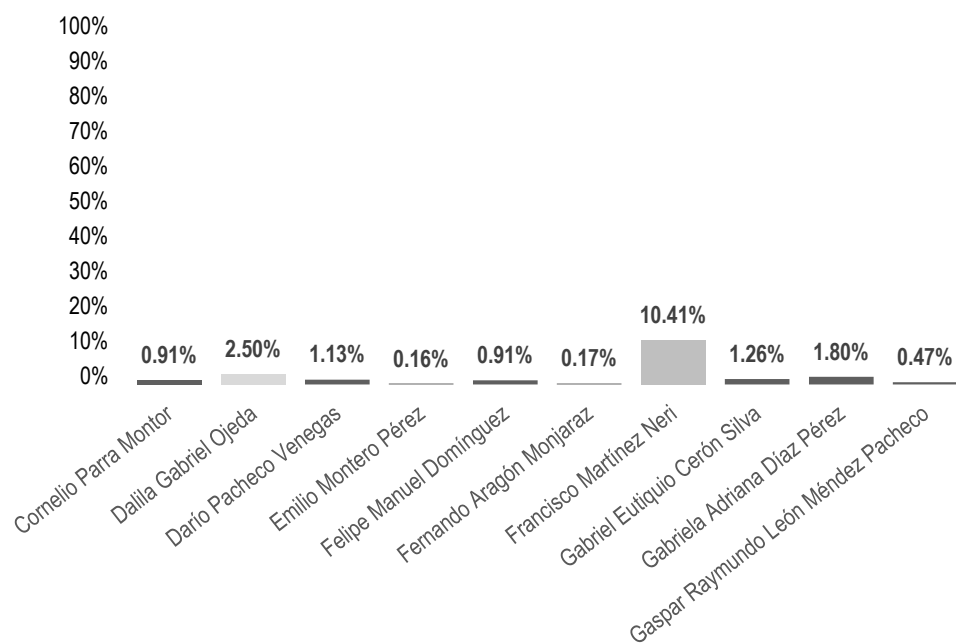
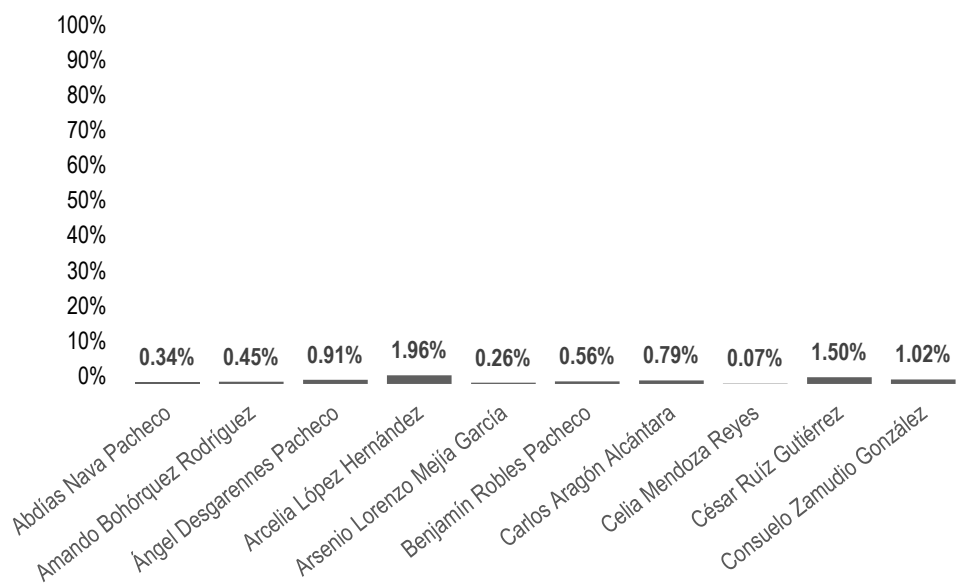
PARTIDO POLÍTICO	PORCENTAJE	PIEZAS DE MONITOREO
COALICIÓN PRI, PAN, PRD	20%	3
MORENA	13.33%	2
PES	6.67%	1
PNAO	13.33%	2
PUP	6.67%	1
PVEM	26.67%	4
RSP	13.33%	2
TOTAL GENERAL	100%	15



Informe Semanal Campaña Concejalías a los Ayuntamientos

Del 24 al 30 de mayo de 2021

TIEMPO POR ACTORES POLÍTICOS

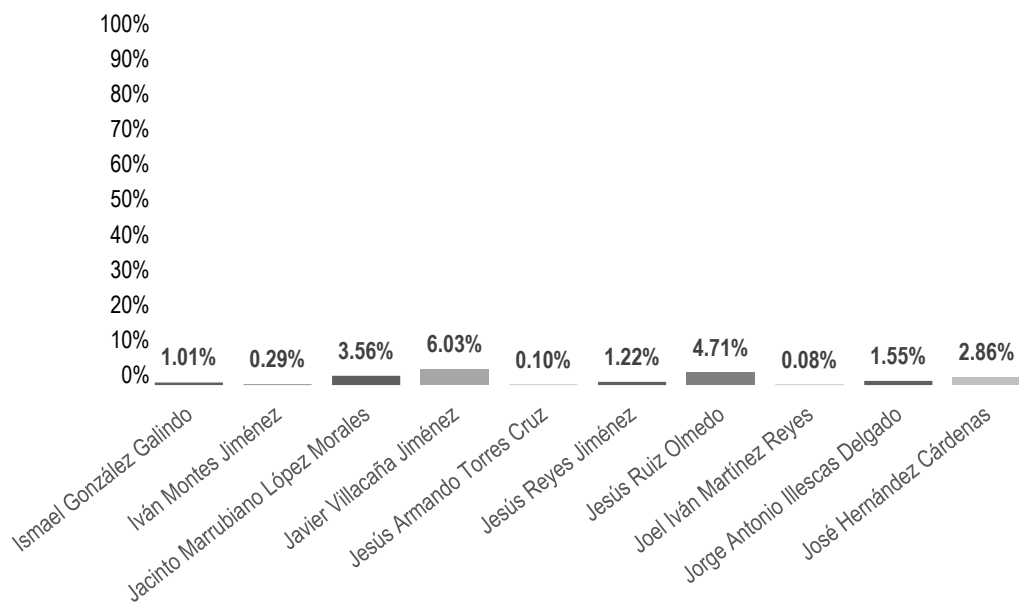
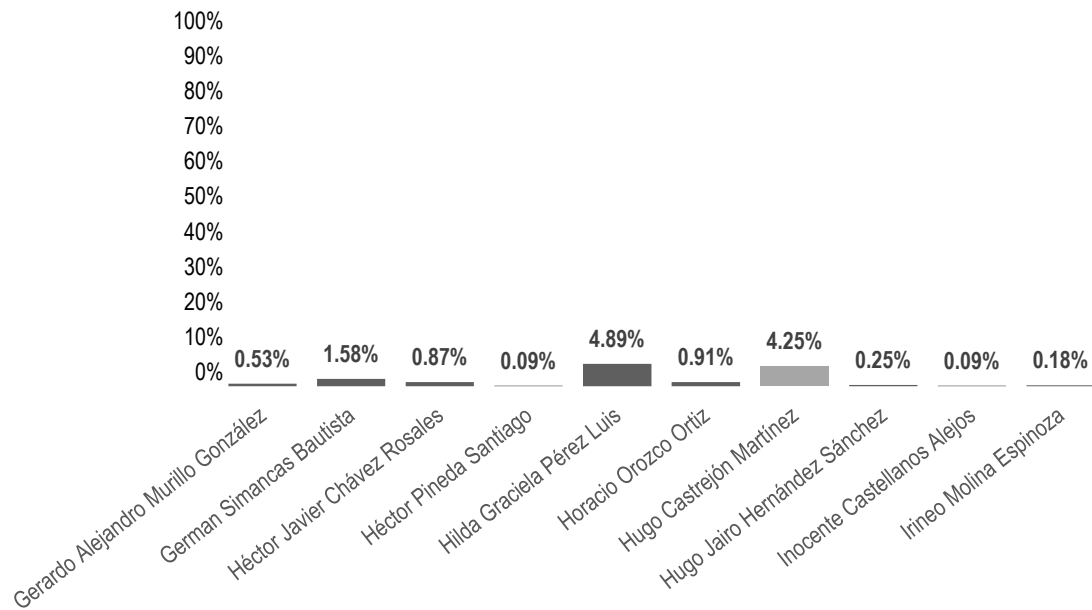




Informe Semanal Campaña Concejalías a los Ayuntamientos

Del 24 al 30 de mayo de 2021

TIEMPO POR ACTORES POLÍTICOS

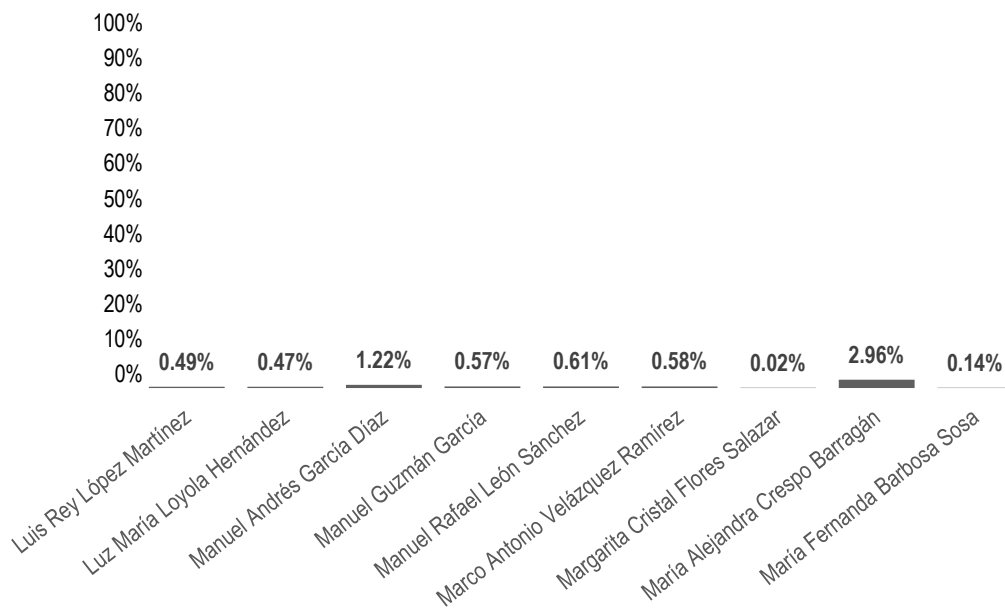
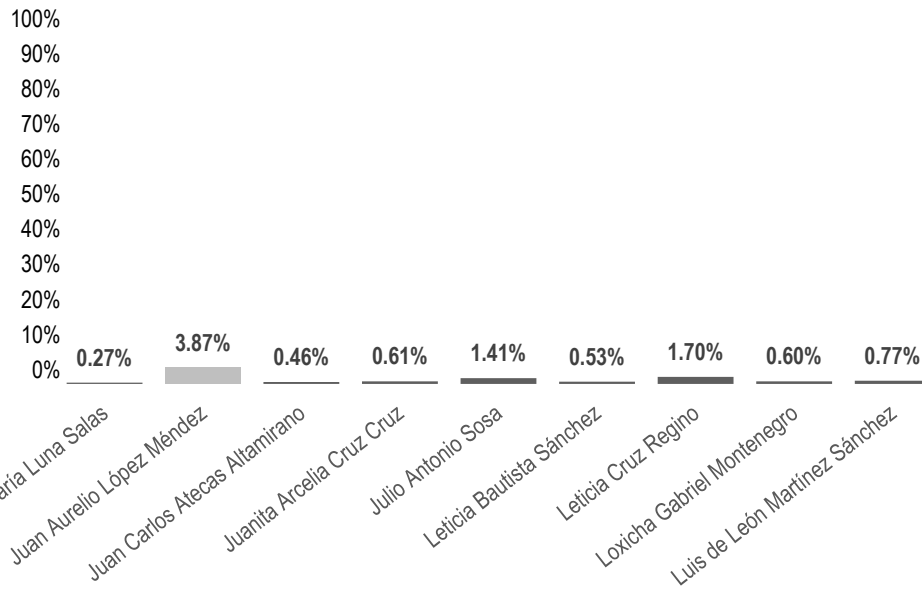




Informe Semanal Campaña Concejalías a los Ayuntamientos

Del 24 al 30 de mayo de 2021

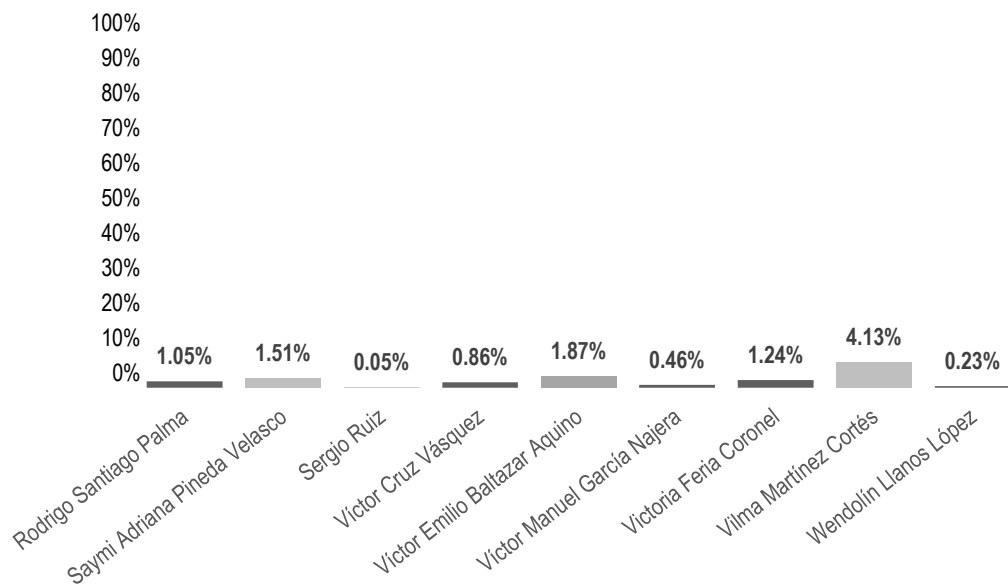
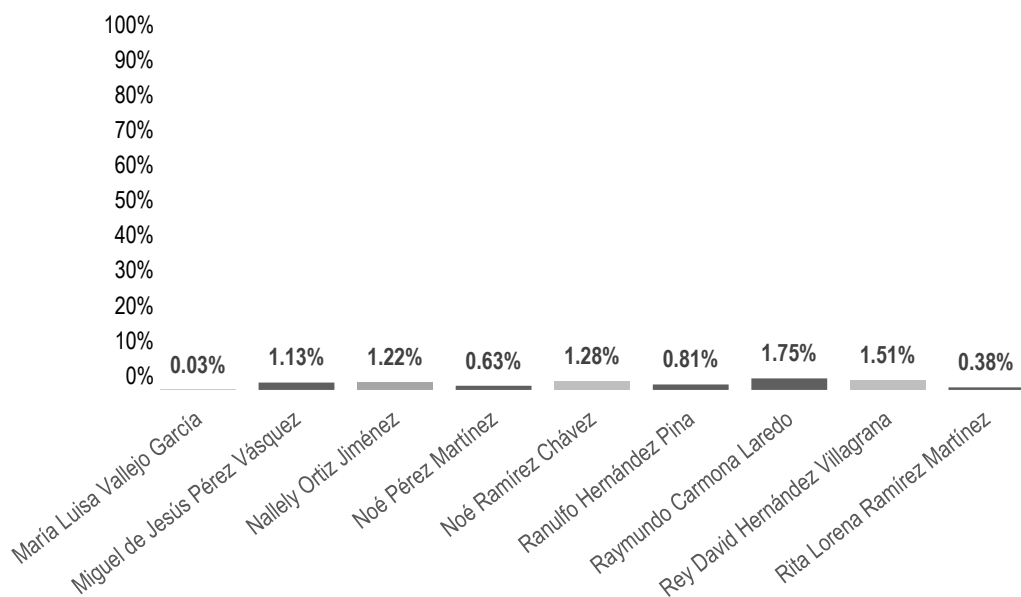
TIEMPO POR ACTORES POLÍTICOS



Informe Semanal Campaña Concejalías a los Ayuntamientos

Del 24 al 30 de mayo de 2021

TIEMPO POR ACTORES POLÍTICOS





Informe Semanal Campaña Concejalías a los Ayuntamientos

Del 24 al 30 de mayo de 2021

TIEMPO POR ACTORES POLÍTICOS

El tiempo total en espacios noticiosos de radio dedicado a actores políticos fue de **14 horas, 35 minutos, 52 segundos**, de los cuales quienes registraron más tiempo fueron:

Francisco Martínez Neri con 1 hora, 31 minutos, 13 segundos; **Javier Villacaña Jiménez** con 52 minutos, 47 segundos; e **Hilda Graciela Pérez Luis** con 42 minutos, 52 segundos.

Se registraron **269** menciones, de las cuales las políticas y políticos con más menciones fueron:

Francisco Martínez Neri, Javier Villacaña Jiménez y Vilma Martínez Cortés con 20 cada uno; **Hugo Castrejón Martínez** con 12; e **Hilda Graciela Pérez Luis** con 10.

Francisco Martínez Neri fue el político que registró **más tiempo** en espacios noticiosos de **radio**, con 1 hora, 31 minutos, 13 segundos.

Francisco Martínez Neri, Javier Villacaña Jiménez y Vilma Martínez Cortés fueron los políticos y la política que registraron **más menciones** en espacios noticiosos de **radio**, con 20 cada uno.

ACTOR POLÍTICO	PORCENTAJE	TIEMPO	PIEZAS DE MONITOREO
Abdías Nava Pacheco	0.34%	00:02:58	3
Amando Bohórquez Rodríguez	0.45%	00:03:55	4
Ángel Desgarenes Pacheco	0.91%	00:08:00	1
Arcelia López Hernández	1.96%	00:17:08	6
Arsenio Lorenzo Mejía García	0.26%	00:02:15	2
Benjamín Robles Pacheco	0.56%	00:04:52	4
Carlos Aragón Alcántara	0.79%	00:06:53	2



Informe Semanal Campaña Concejalías a los Ayuntamientos

Del 24 al 30 de mayo de 2021

TIEMPO POR ACTORES POLÍTICOS

ACTOR POLÍTICO	PORCENTAJE	TIEMPO	PIEZAS DE MONITOREO
Celia Mendoza Reyes	0.07%	00:00:36	1
César Ruíz Gutiérrez	1.50%	00:13:06	4
Consuelo Zamudio González	1.02%	00:08:55	2
Cornelio Parra Montor	0.91%	00:08:00	1
Dalila Gabriel Ojeda	2.50%	00:21:52	5
Dario Pacheco Venegas	1.13%	00:09:52	4
Emilio Montero Pérez	0.16%	00:01:22	2
Felipe Manuel Domínguez	0.91%	00:08:00	1
Fernando Aragón Monjaraz	0.17%	00:01:30	1
Francisco Martínez Neri	10.41%	01:31:13	20
Gabriel Eutiquio Cerón Silva	1.26%	00:11:00	4
Gabriela Adriana Díaz Pérez	1.80%	00:15:45	3
Gaspar Raymundo León Méndez Pacheco	0.47%	00:04:09	4
Gerardo Alejandro Murillo González	0.53%	00:04:36	1
German Simancas Bautista	1.58%	00:13:50	4
Héctor Javier Chávez Rosales	0.87%	00:07:36	1
Héctor Pineda Santiago	0.09%	00:00:48	1
Hilda Graciela Pérez Luis	4.89%	00:42:52	10
Horacio Orozco Ortiz	0.91%	00:08:00	1
Hugo Castrejón Martínez	4.25%	00:37:14	12
Hugo Jairo Hernández Sánchez	0.25%	00:02:13	1
Inocente Castellanos Alejos	0.09%	00:00:48	1
Irineo Molina Espinoza	0.18%	00:01:32	2
Ismael González Galindo	1.01%	00:08:49	4
Iván Montes Jiménez	0.29%	00:02:35	2
Jacinto Marrubiano López Morales	3.56%	00:31:10	6
Javier Villacaña Jiménez	6.03%	00:52:47	20
Jesús Armando Torres Cruz	0.10%	00:00:51	1
Jesús Reyes Jiménez	1.22%	00:10:43	3



Informe Semanal Campaña Concejalías a los Ayuntamientos

Del 24 al 30 de mayo de 2021

TIEMPO POR ACTORES POLÍTICOS

ACTOR POLÍTICO	PORCENTAJE	TIEMPO	PIEZAS DE MONITOREO
Jesús Ruiz Olmedo	4.71%	00:41:14	9
Joel Iván Martínez Reyes	0.08%	00:00:44	1
Jorge Antonio Illescas Delgado	1.55%	00:13:32	4
José Hernández Cárdenas	2.86%	00:25:05	2
José María Luna Salas	0.27%	00:02:24	1
Juan Aurelio López Méndez	3.87%	00:33:56	8
Juan Carlos Atecas Altamirano	0.46%	00:04:01	3
Juanita Arcelia Cruz Cruz	0.61%	00:05:22	4
Julio Antonio Sosa	1.41%	00:12:19	2
Leticia Bautista Sánchez	0.53%	00:04:37	2
Leticia Cruz Regino	1.70%	00:14:51	4
Loxicha Gabriel Montenegro	0.60%	00:05:14	1
Luis de León Martínez Sánchez	0.77%	00:06:47	5
Luis Rey López Martínez	0.49%	00:04:15	1
Luz María Loyola Hernández	0.47%	00:04:05	2
Manuel Andrés García Díaz	1.22%	00:10:41	2
Manuel Guzmán García	0.57%	00:05:00	1
Manuel Rafael León Sánchez	0.61%	00:05:20	1
Marco Antonio Velázquez Ramírez	0.58%	00:05:05	1
Margarita Cristal Flores Salazar	0.02%	00:00:09	1
María Alejandra Crespo Barragán	2.96%	00:25:57	4
María Fernanda Barbosa Sosa	0.14%	00:01:13	1
María Luisa Vallejo García	0.03%	00:00:18	1
Miguel de Jesús Pérez Vásquez	1.13%	00:09:53	4
Nallely Ortiz Jiménez	1.22%	00:10:43	3
Noé Pérez Martínez	0.63%	00:05:29	1
Noé Ramírez Chávez	1.28%	00:11:11	2
Ranulfo Hernández Pina	0.81%	00:07:04	2
Raymundo Carmona Laredo	1.75%	00:15:18	5



Informe Semanal Campaña Concejalías a los Ayuntamientos

Del 24 al 30 de mayo de 2021

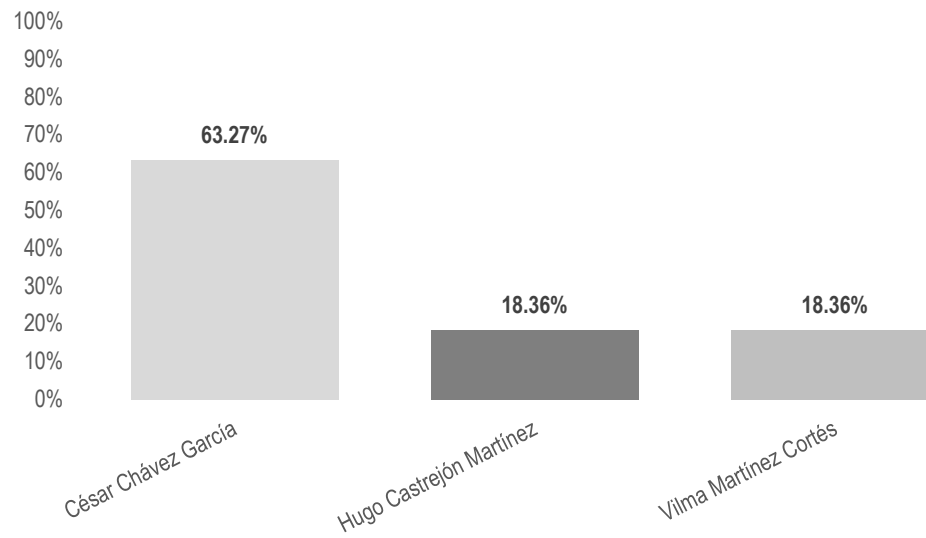
TIEMPO POR ACTORES POLÍTICOS

ACTOR POLÍTICO	PORCENTAJE	TIEMPO	PIEZAS DE MONITOREO
Rey David Hernández Villagrana	1.51%	00:13:13	2
Rita Lorena Ramírez Martínez	0.38%	00:03:21	3
Rodrigo Santiago Palma	1.05%	00:09:12	1
Saymi Adriana Pineda Velasco	1.51%	00:13:13	5
Sergio Ruiz	0.05%	00:00:24	1
Víctor Cruz Vásquez	0.86%	00:07:32	2
Víctor Emilio Baltazar Aquino	1.87%	00:16:25	3
Víctor Manuel García Najera	0.46%	00:04:00	3
Victoria Fera Coronel	1.24%	00:10:51	6
Vilma Martínez Cortés	4.13%	00:36:09	20
Wendolín Llanos López	0.23%	00:02:00	1
TOTAL GENERAL	100%	14:35:52	269

Informe Semanal Campaña Concejalías a los Ayuntamientos

Del 24 al 30 de mayo de 2021

TIEMPO POR ACTORES POLÍTICOS



El tiempo total en espacios noticiosos de televisión dedicado a actores políticos fue de **9 minutos, 10 segundos**, de los cuales quienes registraron tiempo fueron:

César Chávez García con 5 minutos, 48 segundos; **Hugo Castrejón Martínez** y **Vilma Martínez Cortés** con 1 minuto, 41 segundos cada uno.

Se registraron 3 menciones, de las cuales:

César Chávez García, **Hugo Castrejón Martínez** y **Vilma Martínez Cortés** registraron 1 mención cada uno.

César Chávez García fue el político que registró **más tiempo** en espacios noticiosos de **televisión**, con 5 minutos, 48 segundos.

Informe Semanal Campaña Concejalías a los Ayuntamientos

Del 24 al 30 de mayo de 2021

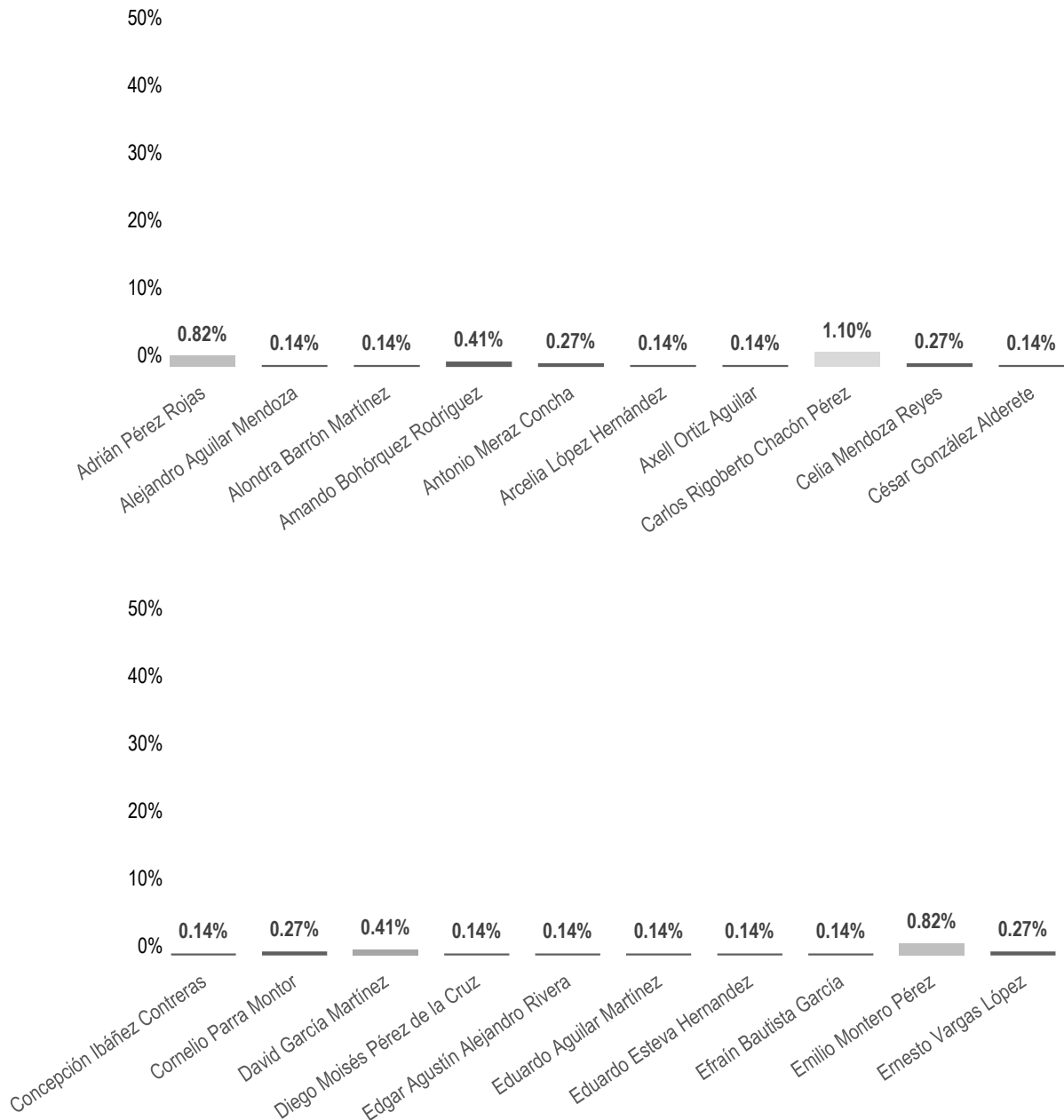
TIEMPO POR ACTORES POLÍTICOS

ACTOR POLÍTICO	PORCENTAJE	TIEMPO	PIEZAS DE MONITOREO
César Chávez García	63.27%	00:05:48	1
Hugo Castrejón Martínez	18.36%	00:01:41	1
Vilma Martínez Cortés	18.36%	00:01:41	1
TOTAL GENERAL	100%	00:09:10	3

Informe Semanal Campaña Concejalías a los Ayuntamientos

Del 24 al 30 de mayo de 2021

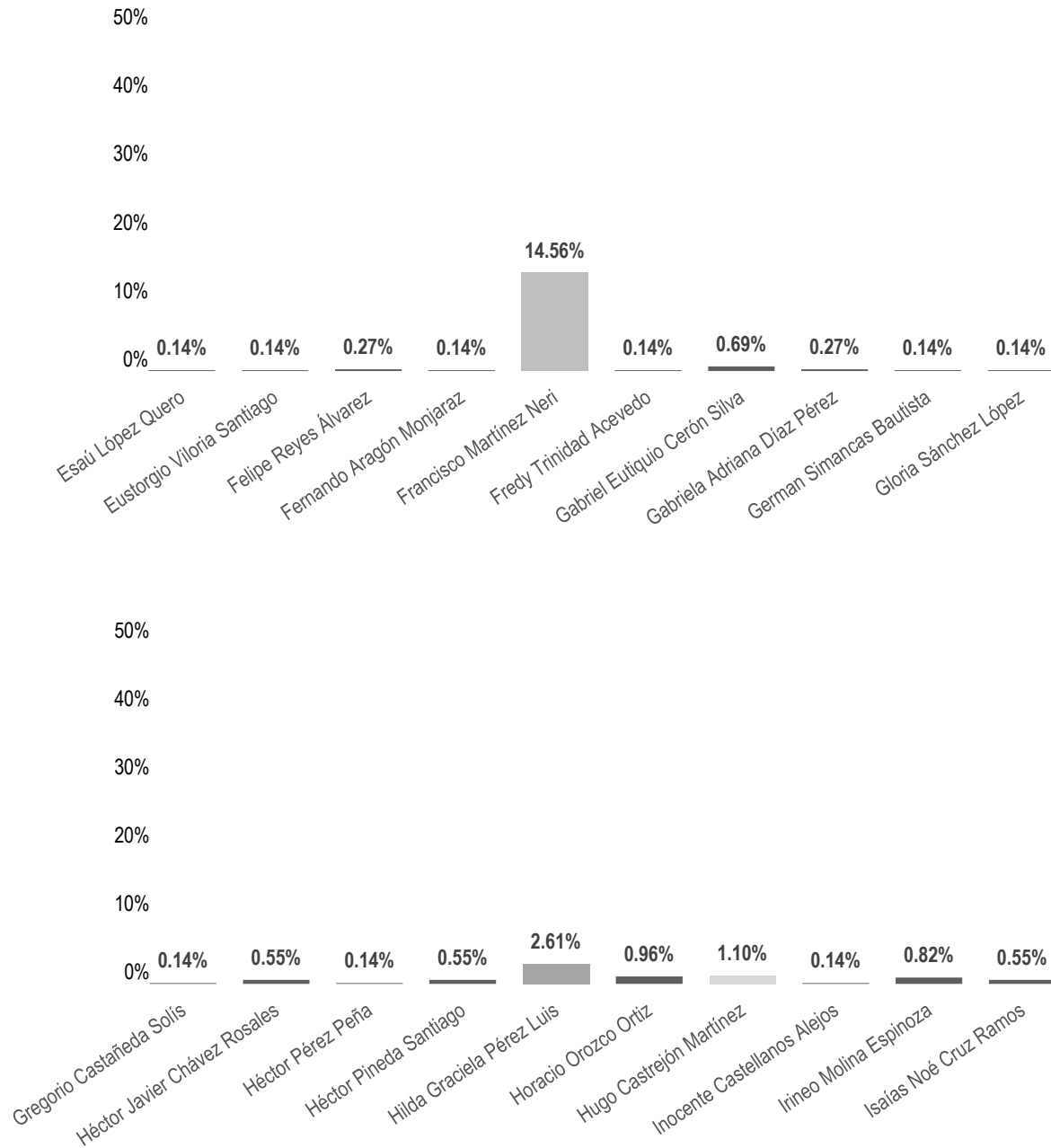
MENCIONES POR ACTORES POLÍTICOS



Informe Semanal Campaña Concejalías a los Ayuntamientos

Del 24 al 30 de mayo de 2021

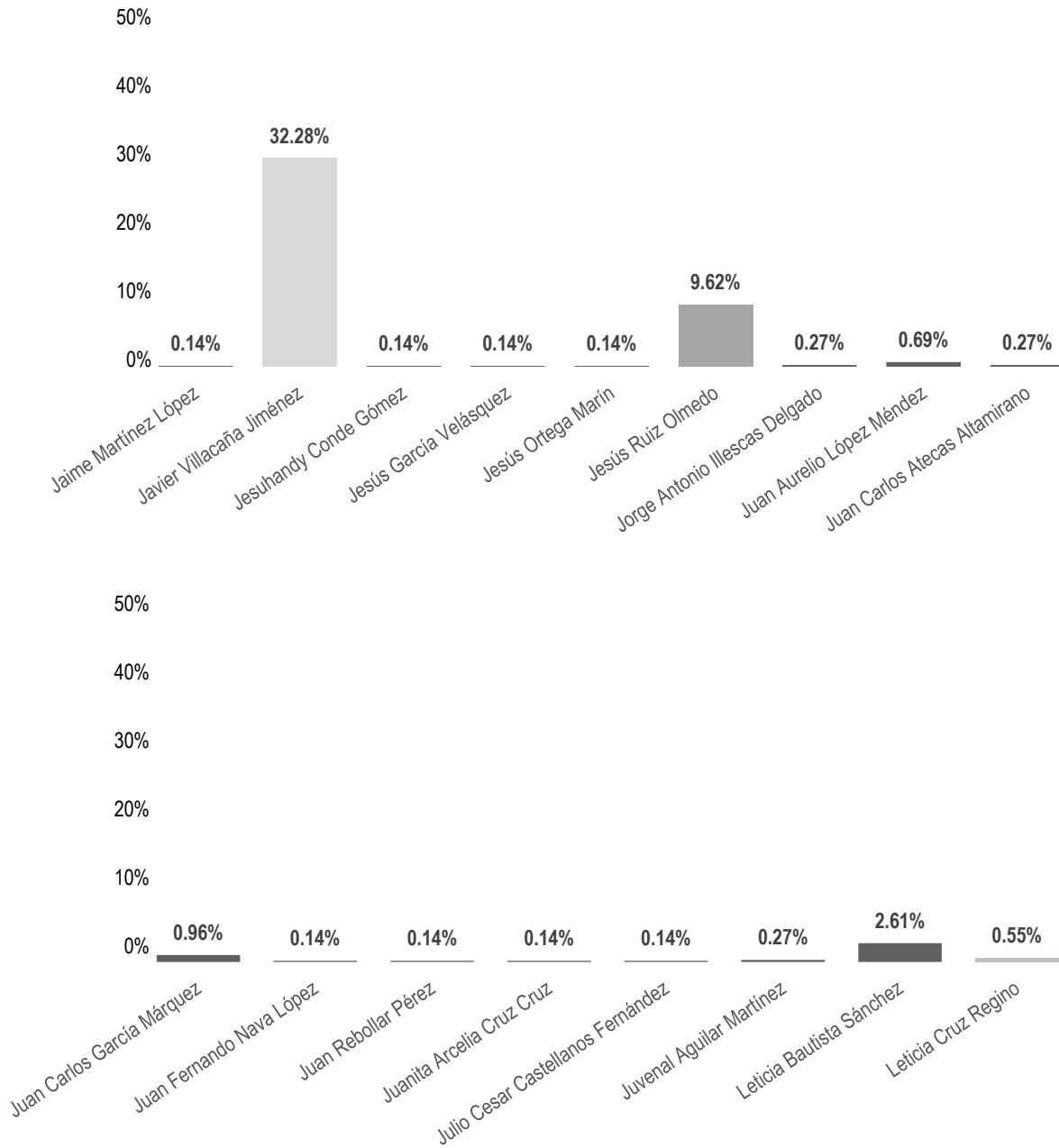
MENCIONES POR ACTORES POLÍTICOS



Informe Semanal Campaña Concejalías a los Ayuntamientos

Del 24 al 30 de mayo de 2021

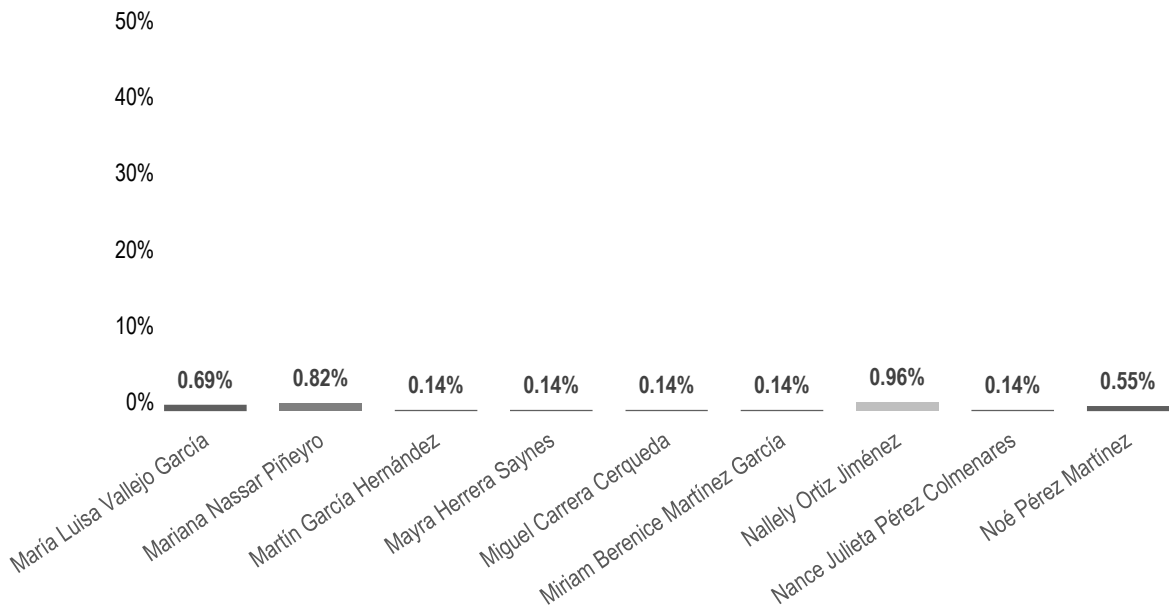
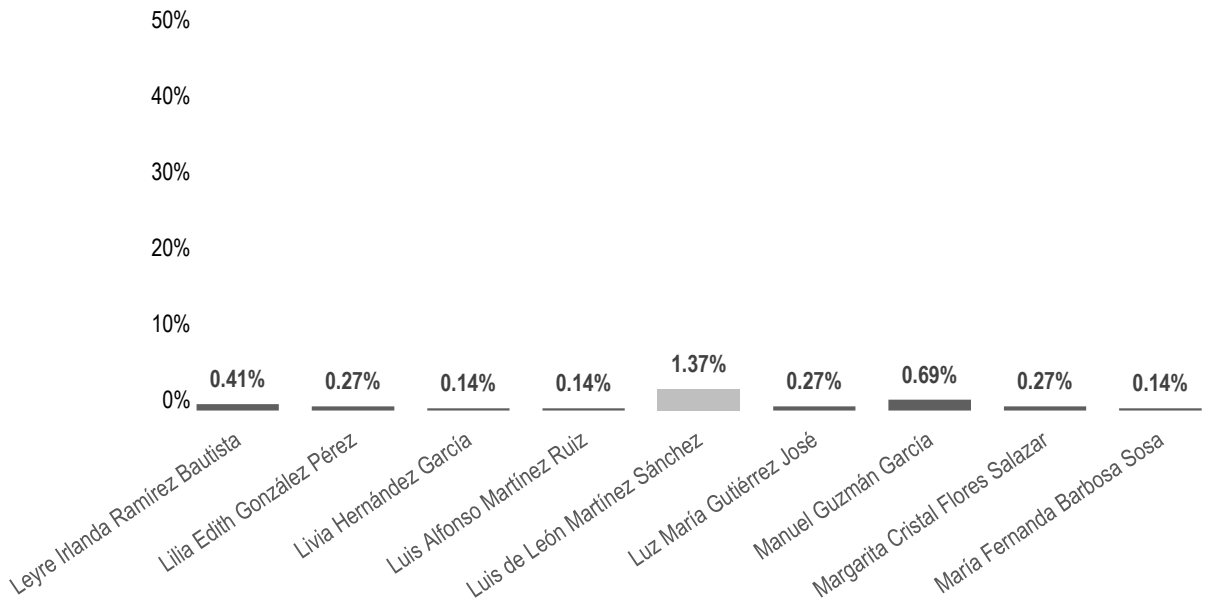
MENCIONES POR ACTORES POLÍTICOS



Informe Semanal Campaña Concejalías a los Ayuntamientos

Del 24 al 30 de mayo de 2021

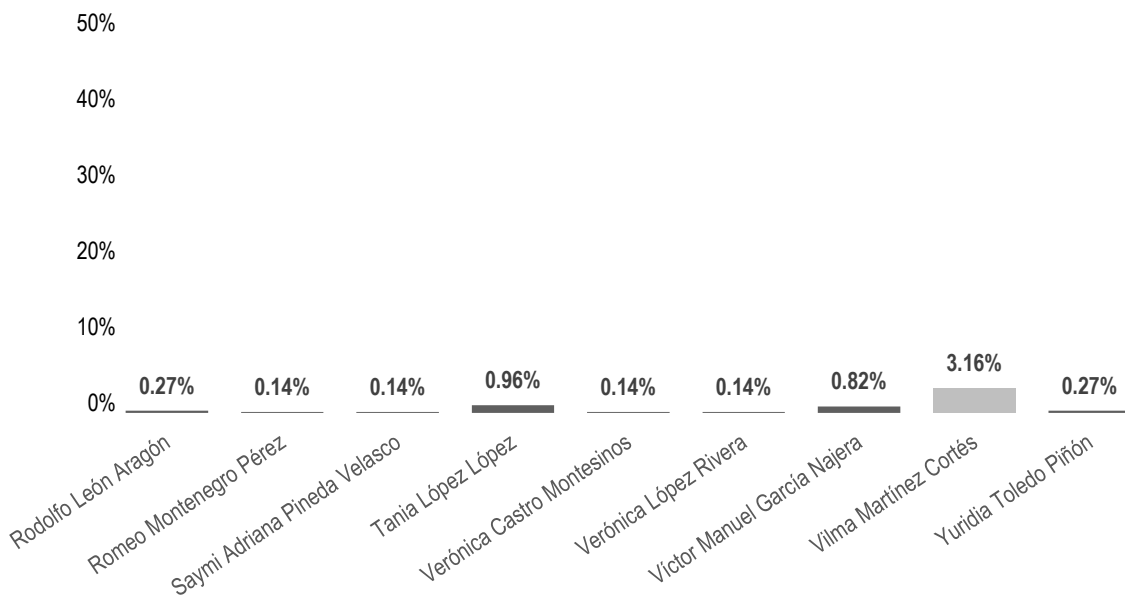
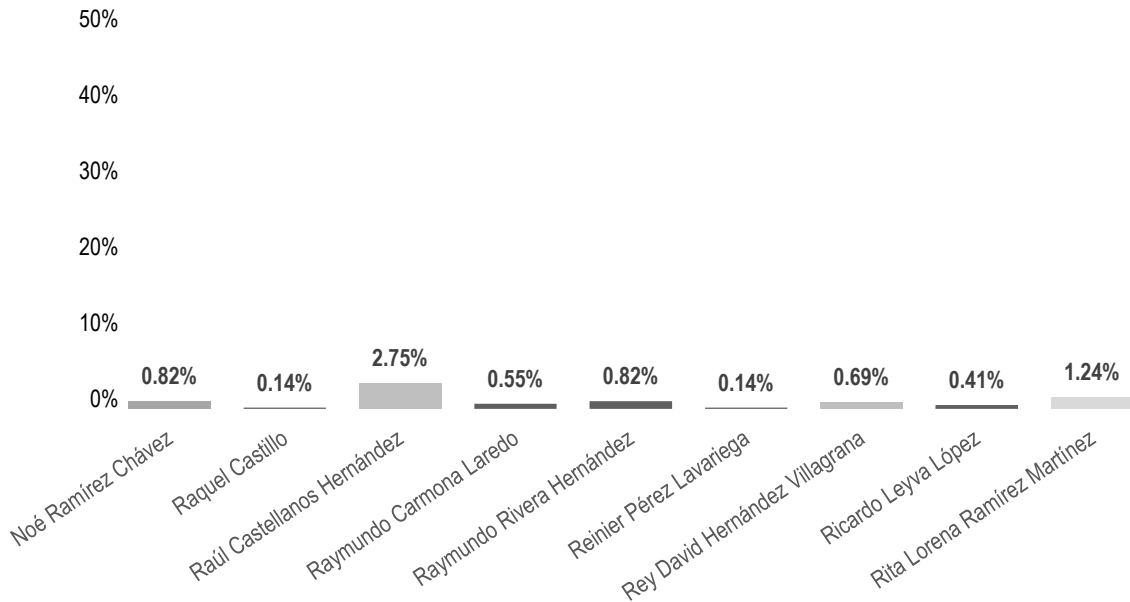
MENCIONES POR ACTORES POLÍTICOS



Informe Semanal Campaña Concejalías a los Ayuntamientos

Del 24 al 30 de mayo de 2021

MENCIONES POR ACTORES POLÍTICOS



Informe Semanal Campaña Concejalías a los Ayuntamientos

Del 24 al 30 de mayo de 2021

MENCIONES POR ACTORES POLÍTICOS

El número total de menciones en portales de noticias por internet dedicado a actores políticos fue de **728**, de las cuales quienes registraron más fueron:

Javier Villacaña Jiménez con 235; **Francisco Martínez Neri** con 106; y **Jesús Ruíz Olmedo** con 70.

Javier Villacaña Jiménez fue el político que registró **más menciones** en portales de noticias por **internet**, con un total de 235.

ACTOR POLÍTICO	PORCENTAJE	PIEZAS DE MONITOREO
Adrián Pérez Rojas	0.82%	6
Alejandro Aguilar Mendoza	0.14%	1
Alondra Barrón Martínez	0.14%	1
Amando Bohórquez Rodríguez	0.41%	3
Antonio Meraz Concha	0.27%	2
Arcelia López Hernández	0.14%	1
Axell Ortiz Aguilar	0.14%	1
Carlos Rigoberto Chacón Pérez	1.10%	8
Celia Mendoza Reyes	0.27%	2
César González Alderete	0.14%	1
Concepción Ibáñez Contreras	0.14%	1
Cornelio Parra Montor	0.27%	2
David García Martínez	0.41%	3

Informe Semanal Campaña Concejalías a los Ayuntamientos

Del 24 al 30 de mayo de 2021

MENCIONES POR ACTORES POLÍTICOS

ACTOR POLÍTICO	PORCENTAJE	PIEZAS DE MONITOREO
Diego Moisés Pérez de la Cruz	0.14%	1
Edgar Agustín Alejandro Rivera	0.14%	1
Eduardo Aguilar Martínez	0.14%	1
Eduardo Esteva Hernandez	0.14%	1
Efraín Bautista García	0.14%	1
Emilio Montero Pérez	0.82%	6
Ernesto Vargas López	0.27%	2
Esaú López Quero	0.14%	1
Eustorgio Viloría Santiago	0.14%	1
Felipe Reyes Álvarez	0.27%	2
Fernando Aragón Monjaraz	0.14%	1
Francisco Martínez Neri	14.56%	106
Fredy Trinidad Acevedo	0.14%	1
Gabriel Eutiquio Cerón Silva	0.69%	5
Gabriela Adriana Díaz Pérez	0.27%	2
German Simancas Bautista	0.14%	1
Gloria Sánchez López	0.14%	1
Gregorio Castañeda Solís	0.14%	1
Héctor Javier Chávez Rosales	0.55%	4
Héctor Pérez Peña	0.14%	1
Héctor Pineda Santiago	0.55%	4
Hilda Graciela Pérez Luis	2.61%	19
Horacio Orozco Ortiz	0.96%	7
Hugo Castrejón Martínez	1.10%	8
Inocente Castellanos Alejos	0.14%	1
Irineo Molina Espinoza	0.82%	6
Isaías Noé Cruz Ramos	0.55%	4
Jaime Martínez López	0.14%	1
Javier Villacaña Jiménez	32.28%	235

Informe Semanal Campaña Concejalías a los Ayuntamientos

Del 24 al 30 de mayo de 2021

MENCIONES POR ACTORES POLÍTICOS

ACTOR POLÍTICO	PORCENTAJE	PIEZAS DE MONITOREO
Jesuhandy Conde Gómez	0.14%	1
Jesús García Velásquez	0.14%	1
Jesús Ortega Marín	0.14%	1
Jesús Ruiz Olmedo	9.62%	70
Jorge Antonio Illescas Delgado	0.27%	2
Juan Aurelio López Méndez	0.69%	5
Juan Carlos Atecas Altamirano	0.27%	2
Juan Carlos García Márquez	0.96%	7
Juan Fernando Nava López	0.14%	1
Juan Rebollar Pérez	0.14%	1
Juanita Arcelia Cruz Cruz	0.14%	1
Julio Cesar Castellanos Fernández	0.14%	1
Juvenal Aguilar Martínez	0.27%	2
Leticia Bautista Sánchez	2.61%	19
Leticia Cruz Regino	0.55%	4
Leyre Irlanda Ramírez Bautista	0.41%	3
Lilia Edith González Pérez	0.27%	2
Livia Hernández García	0.14%	1
Luis Alfonso Martínez Ruiz	0.14%	1
Luis de León Martínez Sánchez	1.37%	10
Luz María Gutiérrez José	0.27%	2
Manuel Guzmán García	0.69%	5
Margarita Cristal Flores Salazar	0.27%	2
María Fernanda Barbosa Sosa	0.14%	1
María Luisa Vallejo García	0.69%	5
Mariana Nassar Piñeyro	0.82%	6
Martín García Hernández	0.14%	1
Mayra Herrera Saynes	0.14%	1
Miguel Carrera Cerqueda	0.14%	1

Informe Semanal Campaña Concejalías a los Ayuntamientos

Del 24 al 30 de mayo de 2021

MENCIONES POR ACTORES POLÍTICOS

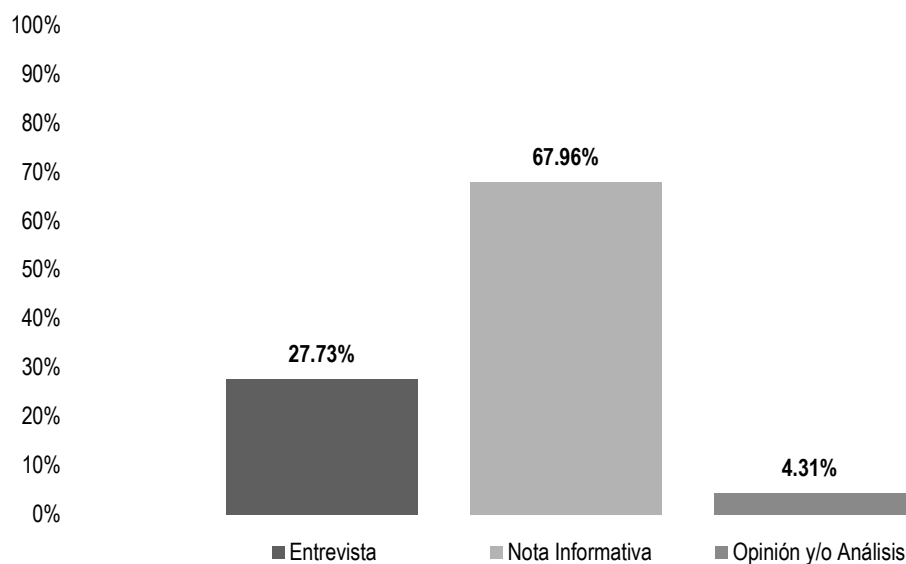
ACTOR POLÍTICO	PORCENTAJE	PIEZAS DE MONITOREO
Miriam Berenice Martínez García	0.14%	1
Nallely Ortiz Jiménez	0.96%	7
Nance Julieta Pérez Colmenares	0.14%	1
Noé Pérez Martínez	0.55%	4
Noé Ramírez Chávez	0.82%	6
Raquel Castillo	0.14%	1
Raúl Castellanos Hernández	2.75%	20
Raymundo Carmona Laredo	0.55%	4
Raymundo Rivera Hernández	0.82%	6
Reinier Pérez Lavariega	0.14%	1
Rey David Hernández Villagrana	0.69%	5
Ricardo Leyva López	0.41%	3
Rita Lorena Ramírez Martínez	1.24%	9
Rodolfo León Aragón	0.27%	2
Romeo Montenegro Pérez	0.14%	1
Saymi Adriana Pineda Velasco	0.14%	1
Tania López López	0.96%	7
Verónica Castro Montesinos	0.14%	1
Verónica López Rivera	0.14%	1
Víctor Manuel García Najera	0.82%	6
Vilma Martínez Cortés	3.16%	23
Yuridia Toledo Piñón	0.27%	2
TOTAL GENERAL	100%	728

ANÁLISIS POR VARIABLES

Informe Semanal Campaña Concejalías a los Ayuntamientos

Del 24 al 30 de mayo de 2021

GÉNERO PERIODÍSTICO POR PARTIDOS POLÍTICOS, COALICIONES Y CANDIDATURAS COMUNES O INDEPENDIENTES



El tiempo total en espacios noticiosos de radio dedicado a partidos políticos, coaliciones y candidaturas comunes o independientes fue de **45 minutos, 37 segundos**, de los cuales:

31 minutos corresponden al género periodístico **Nota Informativa**; 12 minutos, 39 segundos a **Entrevista**; y 1 minuto, 58 segundos a **Opinión y/o Análisis**.

Se registraron un total de **23** piezas de monitoreo, de las cuales:

16 corresponden al género periodístico **Nota Informativa**; 4 a **Entrevista**; y 3 a **Opinión y/o Análisis**.

La **Coalición PRI, PAN, PRD** fue quien registró **más tiempo** en espacios noticiosos de **radio** en el género periodístico **Nota Informativa** con 12 minutos, 47 segundos.

La **Coalición PRI, PAN, PRD** y el partido **MORENA** fueron quienes registraron **más piezas de monitoreo** en espacios noticiosos de **radio** en el género periodístico **Nota Informativa** con un total de 4 cada uno.



Informe Semanal Campaña Concejalías a los Ayuntamientos

Del 24 al 30 de mayo de 2021

GÉNERO PERIODÍSTICO POR PARTIDOS POLÍTICOS, COALICIONES Y CANDIDATURAS COMUNES O INDEPENDIENTES

GÉNERO PERIODÍSTICO	PARTIDO POLÍTICO	PORCENTAJE	TIEMPO	PIEZAS DE MONITORIO
Entrevista	PRD	3.98%	00:01:49	1
	PRI	23.75%	00:10:50	3
Total Entrevista		27.73%	00:12:39	4
Nota Informativa	COALICIÓN PRI, PAN, PRD	28.02%	00:12:47	4
	MC	0.91%	00:00:25	1
	MORENA	14.83%	00:06:46	4
	PAN	4.71%	00:02:09	2
	PRD	1.28%	00:00:35	1
	PRI	9.57%	00:04:22	1
	PT	6.32%	00:02:53	2
	PUP	2.30%	00:01:03	1
	Total Nota Informativa		67.96%	00:31:00
Opinión y/o Análisis	MORENA	1.24%	00:00:34	1
	PRD	1.83%	00:00:50	1
	PT	1.24%	00:00:34	1
Total Opinión y/o Análisis		4.31%	00:01:58	3
TOTAL GENERAL		100%	00:45:37	23

Informe Semanal Campaña Concejalías a los Ayuntamientos

Del 24 al 30 de mayo de 2021

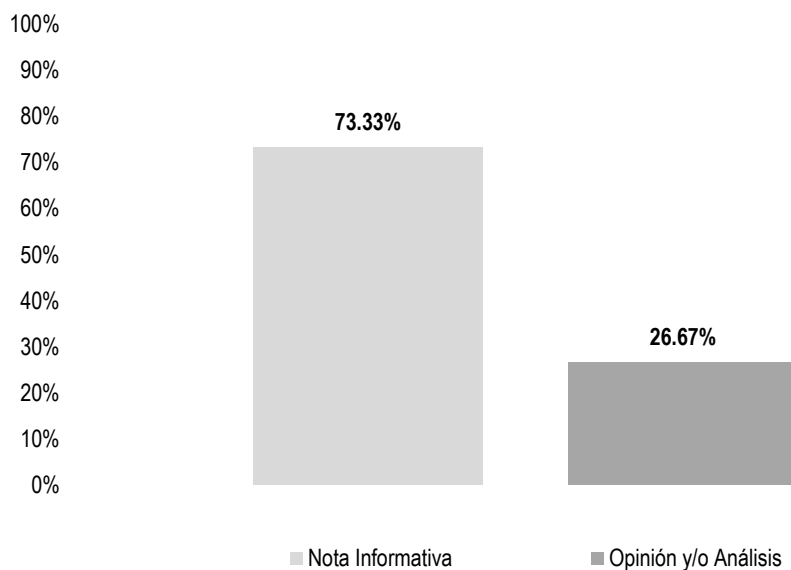
GÉNERO PERIODÍSTICO POR PARTIDOS POLÍTICOS, COALICIONES Y CANDIDATURAS COMUNES O INDEPENDIENTES

*Durante este periodo no se registró
tiempo ni menciones.*

Informe Semanal Campaña Concejalías a los Ayuntamientos

Del 24 al 30 de mayo de 2021

GÉNERO PERIODÍSTICO POR PARTIDOS POLÍTICOS, COALICIONES Y CANDIDATURAS COMUNES O INDEPENDIENTES



El número total de piezas de monitoreo en portales de noticias por internet dedicado a partidos políticos, coaliciones y candidaturas comunes o independientes fue de **15**, de las cuales:

11 corresponden al género periodístico **Nota Informativa** y 4 a **Opinión y/o Análisis**.

El **PVEM** fue el partido político que registró **más piezas de monitoreo** en portales de noticias por **internet** en el género periodístico **Nota Informativa**, con un total de 4.

Informe Semanal Campaña Concejalías a los Ayuntamientos

Del 24 al 30 de mayo de 2021

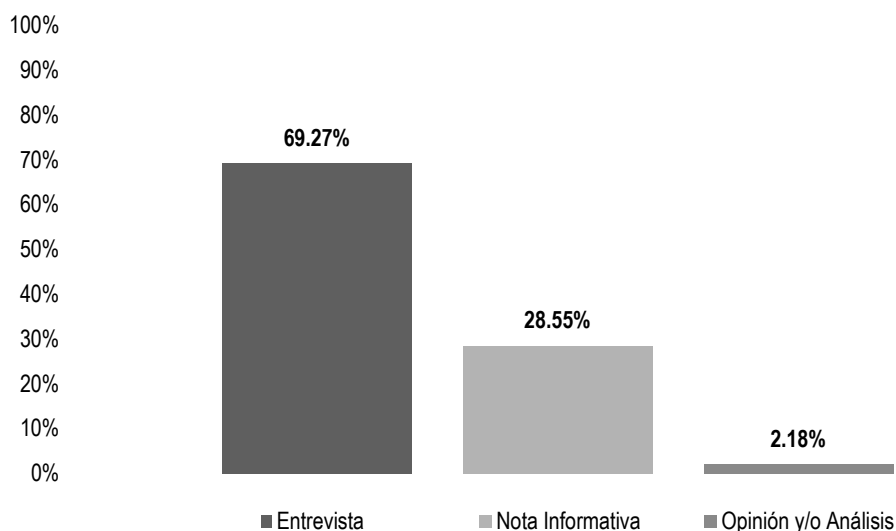
GÉNERO PERIODÍSTICO POR PARTIDOS POLÍTICOS, COALICIONES Y CANDIDATURAS COMUNES O INDEPENDIENTES

GÉNERO PERIODÍSTICO	PARTIDO POLÍTICO	PORCENTAJE	PIEZAS DE MONITOREO
Nota Informativa	COALICIÓN PRI, PAN, PRD	20%	3
	MORENA	13.33%	2
	PES	6.67%	1
	PUP	6.67%	1
	PVEM	26.67%	4
Total Nota Informativa		73.33%	11
Opinión y/o Análisis	PNAO	13.33%	2
	RSP	13.33%	2
Total Opinión y/o Análisis		26.67%	4
TOTAL GENERAL		100%	15

Informe Semanal Campaña Concejalías a los Ayuntamientos

Del 24 al 30 de mayo de 2021

GÉNERO PERIODÍSTICO POR ACTORES POLÍTICOS



El tiempo total en espacios noticiosos de radio dedicado a actores políticos fue de **14 horas, 35 minutos, 52 segundos**, de los cuales:

10 horas, 6 minutos, 45 segundos corresponden al género periodístico **Entrevista**; 4 horas, 10 minutos, 1 segundo a **Nota Informativa**; y 19 minutos, 6 segundos a **Opinión y/o Análisis**.

Se registraron **269** piezas de monitoreo de las cuales:

156 corresponden al género periodístico **Nota Informativa**; 94 a **Entrevista**; y 19 a **Opinión y/o Análisis**.

Francisco Martínez Neri fue el político que registró **más tiempo** en espacios noticiosos de **radio** en el género periodístico **Entrevista**, con 1 hora, 20 minutos, 53 segundos.

Vilma Martínez Cortés fue la política que registró **más piezas de monitoreo** en espacios noticiosos de **radio** en el género periodístico **Nota Informativa**, con un total de 19.

Informe Semanal Campaña Concejalías a los Ayuntamientos

Del 24 al 30 de mayo de 2021

GÉNERO PERIODÍSTICO POR ACTORES POLÍTICOS

GÉNERO PERIODÍSTICO	ACTOR POLÍTICO	PORCENTAJE	TIEMPO	PIEZAS DE MONITOREO
Entrevista	Ángel Desgarenes Pacheco	0.91%	00:08:00	1
	Arcelia López Hernández	0.69%	00:06:00	1
	Carlos Aragón Alcántara	0.62%	00:05:28	1
	César Ruíz Gutiérrez	1.16%	00:10:11	2
	Consuelo Zamudio González	0.88%	00:07:40	1
	Cornelio Parra Montor	0.91%	00:08:00	1
	Dalila Gabriel Ojeda	1.70%	00:14:54	4
	Darío Pacheco Venegas	0.76%	00:06:39	2
	Felipe Manuel Domínguez	0.91%	00:08:00	1
	Francisco Martínez Neri	9.23%	01:20:53	10
	Gabriel Eutiquio Cerón Silva	0.76%	00:06:37	1
	Gabriela Adriana Díaz Pérez	1.80%	00:15:45	3
	Gaspar Raymundo León Méndez Pacheco	0.35%	00:03:03	1
	Gerardo Alejandro Murillo González	0.53%	00:04:36	1
	Héctor Javier Chávez Rosales	0.87%	00:07:36	1
	Hilda Graciela Pérez Luis	4.76%	00:41:44	7
	Horacio Orozco Ortiz	0.91%	00:08:00	1
	Hugo Castrejón Martínez	2.31%	00:20:14	5
	Jacinto Marrubiano López Morales	3.40%	00:29:46	2
	Javier Villacaña Jiménez	4.13%	00:36:12	6
	Jesús Reyes Jiménez	1.22%	00:10:43	3
	Jesús Ruiz Olmedo	4.33%	00:37:53	6
	José Hernández Cárdenas	2.86%	00:25:05	2
	Juan Aurelio López Méndez	3.42%	00:29:58	2
	Juanita Arcelia Cruz Cruz	0.48%	00:04:13	1
	Julio Antonio Sosa	1.41%	00:12:19	2
	Leticia Cruz Regino	1.32%	00:11:32	2
	Luis de León Martínez Sánchez	0.45%	00:03:57	1
	Manuel Andrés García Díaz	1.22%	00:10:41	2

Informe Semanal Campaña Concejalías a los Ayuntamientos

Del 24 al 30 de mayo de 2021

GÉNERO PERIODÍSTICO POR ACTORES POLÍTICOS

GÉNERO PERIODÍSTICO	ACTOR POLÍTICO	PORCENTAJE	TIEMPO	PIEZAS DE MONITOREO
	Manuel Guzmán García	0.57%	00:05:00	1
	Manuel Rafael León Sánchez	0.61%	00:05:20	1
	Marco Antonio Velázquez Ramírez	0.58%	00:05:05	1
	María Alejandra Crespo Barragán	2.89%	00:25:20	1
	Nallely Ortiz Jiménez	0.89%	00:07:50	1
	Noé Pérez Martínez	0.63%	00:05:29	1
	Noé Ramírez Chávez	0.91%	00:08:00	1
	Ranulfo Hernández Pina	0.46%	00:04:04	1
	Raymundo Carmona Laredo	1.34%	00:11:42	3
	Rey David Hernández Villagrana	1.51%	00:13:13	2
	Rita Lorena Ramírez Martínez	0.29%	00:02:34	1
	Rodrigo Santiago Palma	1.05%	00:09:12	1
	Saymi Adriana Pineda Velasco	0.49%	00:04:20	1
	Víctor Cruz Vásquez	0.86%	00:07:32	2
	Víctor Emilio Baltazar Aquino	1.87%	00:16:25	3
Total Entrevista		69.27%	10:06:45	94
Nota Informativa	Abdías Nava Pacheco	0.34%	00:02:58	3
	Amando Bohórquez Rodríguez	0.45%	00:03:55	4
	Arcelia López Hernández	1.27%	00:11:08	5
	Arsenio Lorenzo Mejía García	0.26%	00:02:15	2
	Benjamín Robles Pacheco	0.56%	00:04:52	4
	Carlos Aragón Alcántara	0.16%	00:01:25	1
	Celia Mendoza Reyes	0.07%	00:00:36	1
	César Ruíz Gutiérrez	0.33%	00:02:55	2
	Consuelo Zamudio González	0.14%	00:01:15	1
	Dalila Gabriel Ojeda	0.80%	00:06:58	1
	Darío Pacheco Venegas	0.37%	00:03:13	2
	Fernando Aragón Monjaraz	0.17%	00:01:30	1
	Francisco Martínez Neri	0.85%	00:07:28	8



Informe Semanal Campaña Concejalías a los Ayuntamientos

Del 24 al 30 de mayo de 2021

GÉNERO PERIODÍSTICO POR ACTORES POLÍTICOS

GÉNERO PERIODÍSTICO	ACTOR POLÍTICO	PORCENTAJE	TIEMPO	PIEZAS DE MONITOREO
	Gabriel Eutiquio Cerón Silva	0.50%	00:04:23	3
	Gaspar Raymundo León Méndez Pacheco	0.13%	00:01:06	3
	German Simancas Bautista	1.58%	00:13:50	4
	Hilda Graciela Pérez Luis	0.06%	00:00:34	2
	Hugo Castrejón Martínez	1.94%	00:17:00	7
	Hugo Jairo Hernández Sánchez	0.25%	00:02:13	1
	Irineo Molina Espinoza	0.07%	00:00:37	1
	Ismael González Galindo	1.01%	00:08:49	4
	Iván Montes Jiménez	0.29%	00:02:35	2
	Jacinto Marrubiano López Morales	0.16%	00:01:24	4
	Javier Villacaña Jiménez	1.74%	00:15:13	12
	Jesús Armando Torres Cruz	0.10%	00:00:51	1
	Jesús Ruiz Olmedo	0.29%	00:02:33	2
	Joel Iván Martínez Reyes	0.08%	00:00:44	1
	Jorge Antonio Illescas Delgado	1.46%	00:12:48	3
	Juan Aurelio López Méndez	0.45%	00:03:58	6
	Juan Carlos Atecas Altamirano	0.39%	00:03:27	2
	Juanita Arcelia Cruz Cruz	0.13%	00:01:09	3
	Leticia Bautista Sánchez	0.53%	00:04:37	2
	Leticia Cruz Regino	0.16%	00:01:23	1
	Loxicha Gabriel Montenegro	0.60%	00:05:14	1
	Luis de León Martínez Sánchez	0.32%	00:02:50	4
	Luis Rey López Martínez	0.49%	00:04:15	1
	Luz María Loyola Hernández	0.47%	00:04:05	2
	Margarita Cristal Flores Salazar	0.02%	00:00:09	1
	María Alejandra Crespo Barragán	0.07%	00:00:37	3
	Miguel de Jesús Pérez Vásquez	1.13%	00:09:53	4
	Nallely Ortiz Jiménez	0.33%	00:02:53	2
	Noé Ramírez Chávez	0.36%	00:03:11	1

Informe Semanal Campaña Concejalías a los Ayuntamientos

Del 24 al 30 de mayo de 2021

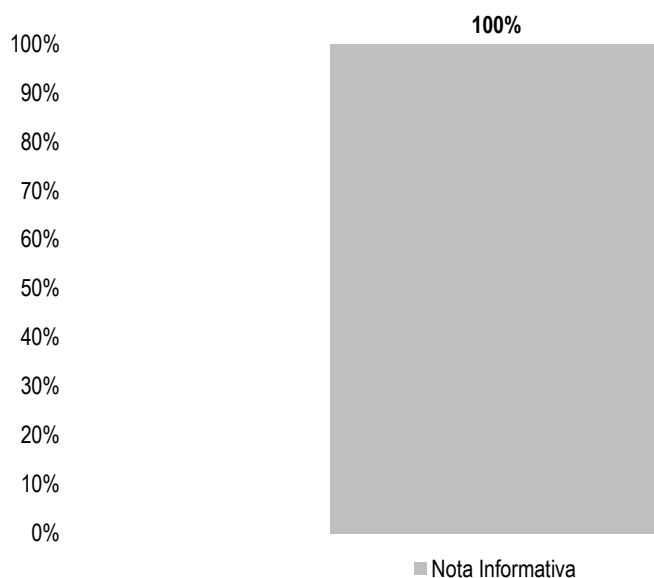
GÉNERO PERIODÍSTICO POR ACTORES POLÍTICOS

GÉNERO PERIODÍSTICO	ACTOR POLÍTICO	PORCENTAJE	TIEMPO	PIEZAS DE MONITOREO
	Ranulfo Hernández Pina	0.34%	00:03:00	1
	Raymundo Carmona Laredo	0.41%	00:03:36	2
	Rita Lorena Ramírez Martínez	0.09%	00:00:47	2
	Saymi Adriana Pineda Velasco	1.01%	00:08:53	4
	Víctor Manuel García Najera	0.46%	00:04:00	3
	Victoria Feria Coronel	1.24%	00:10:51	6
	Vilma Martínez Cortés	3.89%	00:34:05	19
	Wendolín Llanos López	0.23%	00:02:00	1
Total Nota Informativa		28.55%	04:10:01	156
Opinión y/o Análisis	Emilio Montero Pérez	0.16%	00:01:22	2
	Francisco Martínez Neri	0.33%	00:02:52	2
	Héctor Pineda Santiago	0.09%	00:00:48	1
	Hilda Graciela Pérez Luis	0.06%	00:00:34	1
	Inocente Castellanos Alejos	0.09%	00:00:48	1
	Irineo Molina Espinoza	0.10%	00:00:55	1
	Javier Villacaña Jiménez	0.16%	00:01:22	2
	Jesús Ruiz Olmedo	0.09%	00:00:48	1
	Jorge Antonio Illescas Delgado	0.08%	00:00:44	1
	José María Luna Salas	0.27%	00:02:24	1
	Juan Carlos Atecas Altamirano	0.06%	00:00:34	1
	Leticia Cruz Regino	0.22%	00:01:56	1
	María Fernanda Barbosa Sosa	0.14%	00:01:13	1
	María Luisa Vallejo García	0.03%	00:00:18	1
	Sergio Ruiz	0.05%	00:00:24	1
	Vilma Martínez Cortés	0.24%	00:02:04	1
Total Opinión y/o Análisis		2.18%	00:19:06	19
TOTAL GENERAL		100%	14:35:52	269

Informe Semanal Campaña Concejalías a los Ayuntamientos

Del 24 al 30 de mayo de 2021

GÉNERO PERIODÍSTICO POR ACTORES POLÍTICOS



El tiempo total en espacios noticiosos de televisión dedicado a actores políticos fue de **9 minutos, 10 segundos**, los cuales corresponden en su totalidad al género periodístico **Nota Informativa**.

Se registraron 3 piezas de monitoreo, las cuales corresponden al género periodístico **Nota Informativa**.

César Chávez García fue el político que registró **más tiempo** en espacios noticiosos de **televisión**, en el género periodístico **Nota Informativa**, con 5 minutos, 48 segundos.

Informe Semanal Campaña Concejalías a los Ayuntamientos

Del 24 al 30 de mayo de 2021

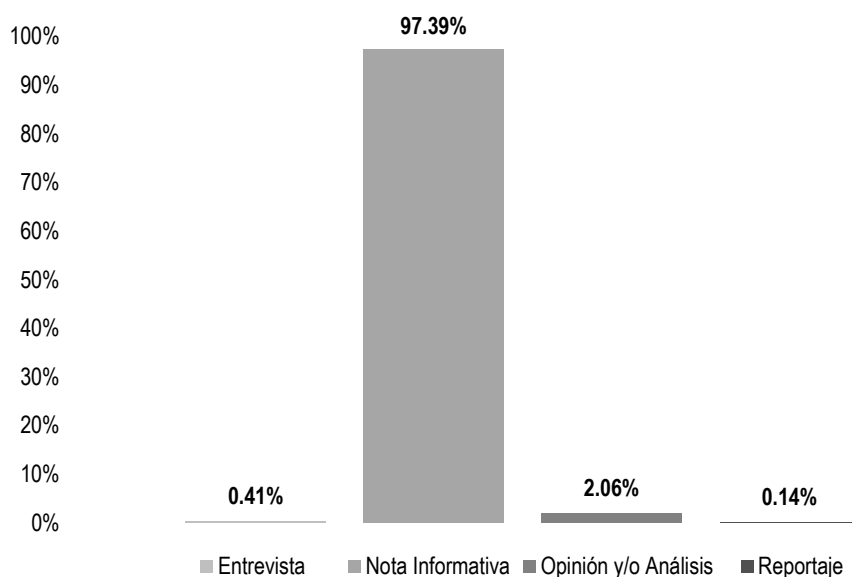
GÉNERO PERIODÍSTICO POR ACTORES POLÍTICOS

GÉNERO PERIODÍSTICO	ACTOR POLÍTICO	PORCENTAJE	TIEMPO	PIEZAS DE MONITOREO
Nota Informativa	César Chávez García	63.27%	00:05:48	1
	Hugo Castrejón Martínez	18.36%	00:01:41	1
	Vilma Martínez Cortés	18.36%	00:01:41	1
Total Nota Informativa		100%	00:09:10	3
TOTAL GENERAL		100%	00:09:10	3

Informe Semanal Campaña Concejalías a los Ayuntamientos

Del 24 al 30 de mayo de 2021

GÉNERO PERIODÍSTICO POR ACTORES POLÍTICOS



El número total de piezas de monitoreo en portales de noticias por internet dedicado a actores políticos fue de **728**, de las cuales:

709 corresponden al género periodístico **Nota Informativa**; 15 a **Opinión y/o Análisis**; y 3 a **Entrevista** y 1 a **Reportaje**.

Javier Villacaña Jiménez fue el político que registró **más piezas de monitoreo** en portales de noticias por **internet** en el género periodístico **Nota Informativa**, con un total de 228.

Informe Semanal Campaña Concejalías a los Ayuntamientos

Del 24 al 30 de mayo de 2021

GÉNERO PERIODÍSTICO POR ACTORES POLÍTICOS

GÉNERO PERIODÍSTICO	ACTOR POLÍTICO	PORCENTAJE	PIEZAS DE MONITOREO
Entrevista	Francisco Martínez Neri	0.14%	1
	Livia Hernández García	0.14%	1
	Raúl Castellanos Hernández	0.14%	1
Total Entrevista		0.41%	3
Nota Informativa	Adrián Pérez Rojas	0.82%	6
	Alejandro Aguilar Mendoza	0.14%	1
	Alondra Barrón Martínez	0.14%	1
	Amando Bohórquez Rodríguez	0.41%	3
	Antonio Meraz Concha	0.27%	2
	Arcelia López Hernández	0.14%	1
	Axell Ortiz Aguilar	0.14%	1
	Carlos Rigoberto Chacón Pérez	1.10%	8
	Celia Mendoza Reyes	0.27%	2
	César González Alderete	0.14%	1
	Concepción Ibáñez Contreras	0.14%	1
	Cornelio Parra Montor	0.27%	2
	David García Martínez	0.41%	3
	Diego Moisés Pérez de la Cruz	0.14%	1
	Edgar Agustín Alejandro Rivera	0.14%	1
	Eduardo Aguilar Martínez	0.14%	1
	Eduardo Esteva Hernandez	0.14%	1
	Efraín Bautista García	0.14%	1
	Emilio Montero Pérez	0.82%	6
	Ernesto Vargas López	0.27%	2
	Esaú López Quero	0.14%	1
	Eustorgio Viloria Santiago	0.14%	1
	Felipe Reyes Álvarez	0.27%	2
	Fernando Aragón Monjaraz	0.14%	1
	Francisco Martínez Neri	13.32%	97

Informe Semanal Campaña Concejalías a los Ayuntamientos

Del 24 al 30 de mayo de 2021

GÉNERO PERIODÍSTICO POR ACTORES POLÍTICOS

GÉNERO PERIODÍSTICO	ACTOR POLÍTICO	PORCENTAJE	PIEZAS DE MONITOREO
	Fredy Trinidad Acevedo	0.14%	1
	Gabriel Eutiquio Cerón Silva	0.55%	4
	Gabriela Adriana Díaz Pérez	0.27%	2
	German Simancas Bautista	0.14%	1
	Gloria Sánchez López	0.14%	1
	Gregorio Castañeda Solís	0.14%	1
	Héctor Javier Chávez Rosales	0.55%	4
	Héctor Pérez Peña	0.14%	1
	Héctor Pineda Santiago	0.55%	4
	Hilda Graciela Pérez Luis	2.61%	19
	Horacio Orozco Ortiz	0.96%	7
	Hugo Castrejón Martínez	1.10%	8
	Inocente Castellanos Alejos	0.14%	1
	Irineo Molina Espinoza	0.82%	6
	Isaías Noé Cruz Ramos	0.55%	4
	Jaime Martínez López	0.14%	1
	Javier Villacaña Jiménez	31.32%	228
	Jesuhandy Conde Gómez	0.14%	1
	Jesús García Velásquez	0.14%	1
	Jesús Ortega Marín	0.14%	1
	Jesús Ruiz Olmedo	9.62%	70
	Jorge Antonio Illescas Delgado	0.27%	2
	Juan Aurelio López Méndez	0.69%	5
	Juan Carlos Atecas Altamirano	0.27%	2
	Juan Carlos García Márquez	0.96%	7
	Juan Fernando Nava López	0.14%	1
	Juan Rebollos Pérez	0.14%	1
	Juanita Arcelia Cruz Cruz	0.14%	1
	Julio Cesar Castellanos Fernández	0.14%	1

Informe Semanal Campaña Concejalías a los Ayuntamientos

Del 24 al 30 de mayo de 2021

GÉNERO PERIODÍSTICO POR ACTORES POLÍTICOS

GÉNERO PERIODÍSTICO	ACTOR POLÍTICO	PORCENTAJE	PIEZAS DE MONITOREO
	Juvenal Aguilar Martínez	0.27%	2
	Leticia Bautista Sánchez	2.61%	19
	Leticia Cruz Regino	0.55%	4
	Leyre Irlanda Ramírez Bautista	0.41%	3
	Lilia Edith González Pérez	0.27%	2
	Luis Alfonso Martínez Ruiz	0.14%	1
	Luis de León Martínez Sánchez	1.37%	10
	Luz María Gutiérrez José	0.27%	2
	Manuel Guzmán García	0.69%	5
	Margarita Cristal Flores Salazar	0.27%	2
	María Fernanda Barbosa Sosa	0.14%	1
	María Luisa Vallejo García	0.69%	5
	Mariana Nassar Piñeyro	0.82%	6
	Martín García Hernández	0.14%	1
	Mayra Herrera Saynes	0.14%	1
	Miguel Carrera Cerqueda	0.14%	1
	Miriam Berenice Martínez García	0.14%	1
	Nallely Ortiz Jiménez	0.96%	7
	Nance Julieta Pérez Colmenares	0.14%	1
	Noé Pérez Martínez	0.55%	4
	Noé Ramírez Chávez	0.82%	6
	Raquel Castillo	0.14%	1
	Raúl Castellanos Hernández	2.61%	19
	Raymundo Carmona Laredo	0.55%	4
	Raymundo Rivera Hernández	0.82%	6
	Reinier Pérez Lavariega	0.14%	1
	Rey David Hernández Villagrana	0.69%	5
	Ricardo Leyva López	0.41%	3
	Rita Lorena Ramírez Martínez	1.24%	9

Informe Semanal Campaña Concejalías a los Ayuntamientos

Del 24 al 30 de mayo de 2021

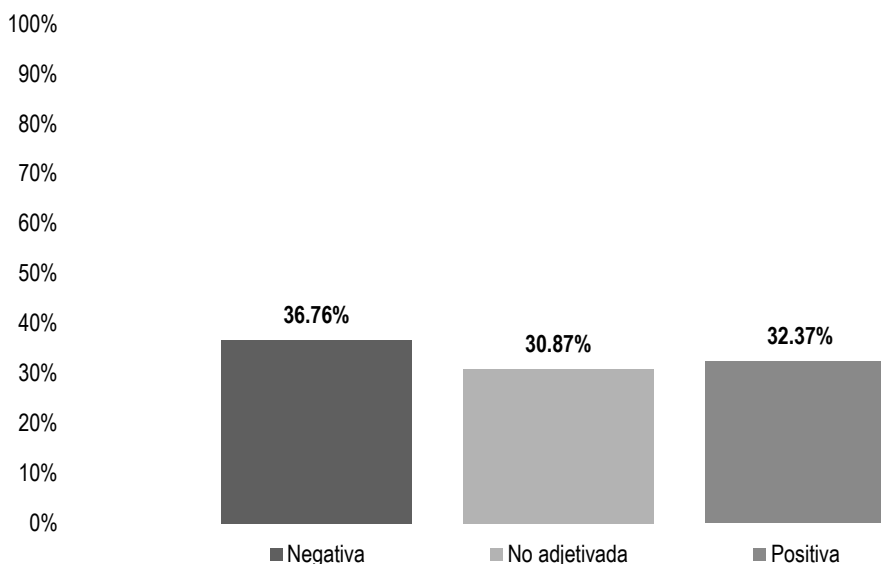
GÉNERO PERIODÍSTICO POR ACTORES POLÍTICOS

GÉNERO PERIODÍSTICO	ACTOR POLÍTICO	PORCENTAJE	PIEZAS DE MONITOREO
	Rodolfo León Aragón	0.27%	2
	Romeo Montenegro Pérez	0.14%	1
	Saymi Adriana Pineda Velasco	0.14%	1
	Tania López López	0.96%	7
	Verónica Castro Montesinos	0.14%	1
	Verónica López Rivera	0.14%	1
	Víctor Manuel García Najera	0.82%	6
	Vilma Martínez Cortés	3.16%	23
	Yuridia Toledo Piñón	0.27%	2
Total Nota Informativa		97.39%	709
Opinión y/o Análisis	Francisco Martínez Neri	0.96%	7
	Gabriel Eutiquio Cerón Silva	0.14%	1
	Javier Villacaña Jiménez	0.96%	7
Total Opinión y/o Análisis		2.06%	15
Reportaje	Francisco Martínez Neri	0.14%	1
Total Reportaje		0.14%	1
TOTAL GENERAL		100%	728

Informe Semanal Campaña Concejalías a los Ayuntamientos

Del 24 al 30 de mayo de 2021

VALORACIÓN DE LA INFORMACIÓN POR PARTIDOS POLÍTICOS, COALICIONES Y CANDIDATURAS COMUNES O INDEPENDIENTES



El tiempo total en espacios noticiosos de radio dedicado a partidos políticos, coaliciones y candidaturas comunes o independientes fue de **45 minutos, 37 segundos**, de los cuales:

16 minutos, 46 segundos corresponden a la valoración de la información **Negativa**; 14 minutos, 46 segundos a **Positiva**; y 14 minutos, 05 segundos a **No adjetivada**.

Se registraron un total de **23** menciones, de las cuales:

12 corresponden a la valoración de la información **No adjetivada**; 6 a **Negativa**; y 5 a **Positiva**.

La **Coalición PRI, PAN, PRD** fue quien registró **más tiempo** en espacios noticiosos de **radio**, en la valoración de la información **Negativa**, con 12 minutos, 29 segundos.

La **Coalición PRI, PAN, PRD** fue quien registró **más menciones** en espacios noticiosos de **radio**, en la valoración de la información **Negativa**; el **PT** en la valoración de la información **No adjetivada**; y el **PRI** en la valoración de la información **Positiva**, con 3 cada uno.

Informe Semanal Campaña Concejalías a los Ayuntamientos

Del 24 al 30 de mayo de 2021

VALORACIÓN DE LA INFORMACIÓN POR PARTIDOS POLÍTICOS, COALICIONES Y CANDIDATURAS COMUNES O INDEPENDIENTES

VALORACIÓN	PARTIDO POLÍTICO	PORCENTAJE	TIEMPO	PIEZAS DE MONITOREO
Negativa	COALICIÓN PRI, PAN, PRD	27.37%	00:12:29	3
	MORENA	6.91%	00:03:09	2
	PAN	2.48%	00:01:08	1
Total Negativa		36.76%	00:16:46	6
No adjetivada	COALICIÓN PRI, PAN, PRD	0.66%	00:00:18	1
	MC	0.91%	00:00:25	1
	MORENA	4.53%	00:02:04	2
	PAN	2.23%	00:01:01	1
	PRD	3.11%	00:01:25	2
	PRI	9.57%	00:04:22	1
	PT	7.56%	00:03:27	3
	PUP	2.30%	00:01:03	1
	Total No adjetivada		30.87%	00:14:05
Positiva	MORENA	4.64%	00:02:07	1
	PRD	3.98%	00:01:49	1
	PRI	23.75%	00:10:50	3
Total Positiva		32.37%	00:14:46	5
TOTAL GENERAL		100%	00:45:37	23

Informe Semanal Campaña Concejalías a los Ayuntamientos

Del 24 al 30 de mayo de 2021

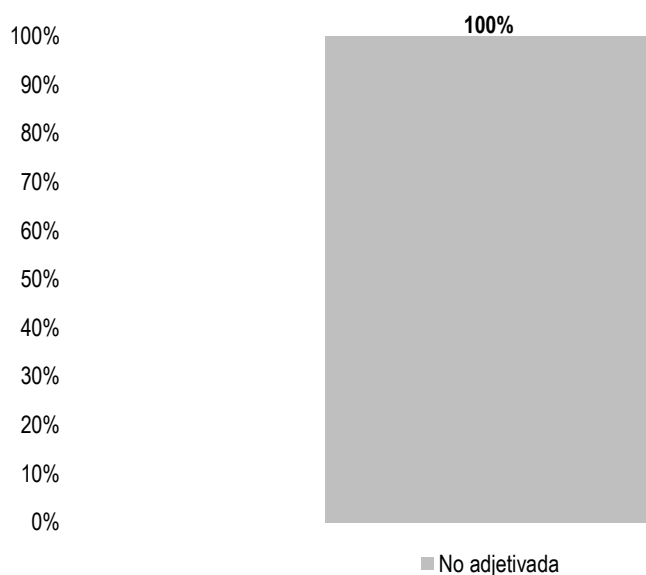
VALORACIÓN DE LA INFORMACIÓN POR PARTIDOS POLÍTICOS, COALICIONES Y CANDIDATURAS COMUNES O INDEPENDIENTES

*Durante este periodo no se registró
tiempo ni menciones.*

Informe Semanal Campaña Concejalías a los Ayuntamientos

Del 24 al 30 de mayo de 2021

VALORACIÓN DE LA INFORMACIÓN POR PARTIDOS POLÍTICOS, COALICIONES Y CANDIDATURAS COMUNES O INDEPENDIENTES



El número total de menciones en portales de noticias por internet dedicado a partidos políticos, coaliciones y candidaturas comunes o independientes fue de **15**, las cuales corresponden en su totalidad a la valoración de la información **No adjetivada**.

El **PVEM** fue el partido político que registró **más menciones** en portales de noticias por **internet** en la valoración de la información **No adjetivada**, con un total de 4.

Informe Semanal Campaña Concejalías a los Ayuntamientos

Del 24 al 30 de mayo de 2021

VALORACIÓN DE LA INFORMACIÓN POR PARTIDOS POLÍTICOS, COALICIONES Y CANDIDATURAS COMUNES O INDEPENDIENTES

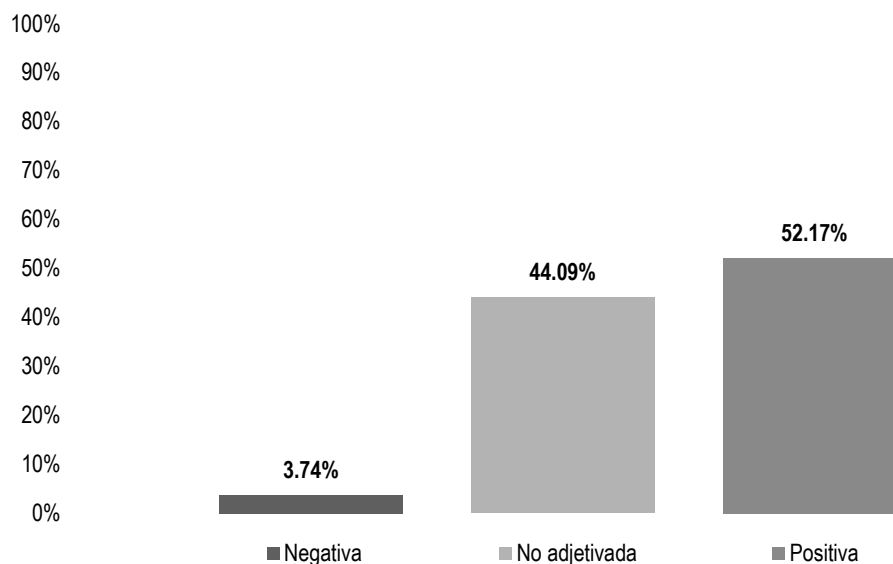
VALORACIÓN	PARTIDO POLÍTICO	PORCENTAJE	PIEZAS DE MONITOREO
No adjetivada	COALICIÓN PRI, PAN, PRD	20%	3
	MORENA	13.33%	2
	PES	6.67%	1
	PNAO	13.33%	2
	PUP	6.67%	1
	PVEM	26.67%	4
	RSP	13.33%	2
Total No adjetivada		100%	15
TOTAL GENERAL		100%	15



Informe Semanal Campaña Concejalías a los Ayuntamientos

Del 24 al 30 de mayo de 2021

VALORACIÓN DE LA INFORMACIÓN POR ACTORES POLÍTICOS



El tiempo total en espacios noticiosos de radio dedicado a actores políticos fue de **14 horas, 35 minutos, 52 segundos**, de los cuales:

7 horas, 36 minutos, 54 segundos corresponden a la valoración de la información **Positiva**; 6 horas, 26 minutos, 10 segundos a **No adjetivada**; y 32 minutos, 48 segundos a **Negativa**.

Se registraron **269** menciones, de las cuales:

155 corresponden a la valoración de la información **No adjetivada**; 94 a **Positiva**; y 20 a **Negativa**.

Francisco Martínez Neri fue el político que registró **más tiempo** en programas noticiosos de **radio** en la valoración de información **Positiva**, con 1 hora, 11 minutos, 23 segundos.

Vilma Martínez Cortés fue la política que registró **más menciones** en programas noticiosos de **radio** en la valoración de información **No adjetivada** con un total de 16.

Informe Semanal Campaña Concejalías a los Ayuntamientos

Del 24 al 30 de mayo de 2021

VALORACIÓN DE LA INFORMACIÓN POR ACTORES POLÍTICOS

VALORACIÓN	ACTOR POLÍTICO	PORCENTAJE	TIEMPO	PIEZAS DE MONITOREO
Negativa	Arsenio Lorenzo Mejía García	0.13%	00:01:10	1
	Francisco Martínez Neri	0.24%	00:02:04	2
	Hugo Castrejón Martínez	1.12%	00:09:47	4
	Irineo Molina Espinoza	0.07%	00:00:37	1
	Javier Villacaña Jiménez	0.11%	00:00:59	1
	Leticia Cruz Regino	0.38%	00:03:19	2
	María Fernanda Barbosa Sosa	0.14%	00:01:13	1
	Saymi Adriana Pineda Velasco	0.08%	00:00:40	1
	Sergio Ruiz	0.05%	00:00:24	1
	Víctor Manuel García Najera	0.44%	00:03:51	2
	Vilma Martínez Cortés	1%	00:08:44	4
Total Negativa		3.74%	00:32:48	20
No adjetivada	Abdías Nava Pacheco	0.18%	00:01:35	1
	Amando Bohórquez Rodríguez	0.22%	00:01:54	2
	Arcelia López Hernández	1.75%	00:15:22	5
	Arsenio Lorenzo Mejía García	0.12%	00:01:05	1
	Benjamín Robles Pacheco	0.56%	00:04:52	4
	Celia Mendoza Reyes	0.07%	00:00:36	1
	César Ruíz Gutiérrez	0.51%	00:04:30	2
	Consuelo Zamudio González	1.02%	00:08:55	2
	Dalila Gabriel Ojeda	2.09%	00:18:20	4
	Darío Pacheco Venegas	0.70%	00:06:08	3
	Emilio Montero Pérez	0.16%	00:01:22	2
	Fernando Aragón Monjaraz	0.17%	00:01:30	1
	Francisco Martínez Neri	2.03%	00:17:46	9
	Gabriel Eutiquio Cerón Silva	1.12%	00:09:49	3
	Gaspar Raymundo León Méndez Pacheco	0.47%	00:04:09	4
	German Simancas Bautista	1.42%	00:12:28	3
	Héctor Pineda Santiago	0.09%	00:00:48	1

Informe Semanal Campaña Concejalías a los Ayuntamientos

Del 24 al 30 de mayo de 2021

VALORACIÓN DE LA INFORMACIÓN POR ACTORES POLÍTICOS

VALORACIÓN	ACTOR POLÍTICO	PORCENTAJE	TIEMPO	PIEZAS DE MONITOREO
	Hilda Graciela Pérez Luis	1.49%	00:13:04	5
	Hugo Castrejón Martínez	3.13%	00:27:27	8
	Hugo Jairo Hernández Sánchez	0.25%	00:02:13	1
	Inocente Castellanos Alejos	0.09%	00:00:48	1
	Ismael González Galindo	0.70%	00:06:06	3
	Iván Montes Jiménez	0.29%	00:02:35	2
	Jacinto Marrubiano López Morales	3.23%	00:28:17	4
	Javier Villacaña Jiménez	1.34%	00:11:44	11
	Jesús Ruiz Olmedo	1.80%	00:15:45	5
	Jorge Antonio Illescas Delgado	0.08%	00:00:44	1
	José Hernández Cárdenas	0.21%	00:01:51	1
	Juan Aurelio López Méndez	3.86%	00:33:49	7
	Juan Carlos Atecas Altamirano	0.46%	00:04:01	3
	Juanita Arcelia Cruz Cruz	0.13%	00:01:09	3
	Leticia Bautista Sánchez	0.53%	00:04:37	2
	Loxicha Gabriel Montenegro	0.60%	00:05:14	1
	Luis de León Martínez Sánchez	0.32%	00:02:50	4
	Luz María Loyola Hernández	0.18%	00:01:35	1
	Manuel Guzmán García	0.57%	00:05:00	1
	Margarita Cristal Flores Salazar	0.02%	00:00:09	1
	María Alejandra Crespo Barragán	2.95%	00:25:50	3
	Miguel de Jesús Pérez Vásquez	1.13%	00:09:53	4
	Nallely Ortiz Jiménez	0.33%	00:02:53	2
	Ranulfo Hernández Pina	0.34%	00:03:00	1
	Raymundo Carmona Laredo	0.92%	00:08:06	3
	Rita Lorena Ramírez Martínez	0.09%	00:00:47	2
	Rodrigo Santiago Palma	1.05%	00:09:12	1
	Saymi Adriana Pineda Velasco	0.94%	00:08:13	3
	Víctor Manuel García Najera	0.02%	00:00:09	1

Informe Semanal Campaña Concejalías a los Ayuntamientos

Del 24 al 30 de mayo de 2021

VALORACIÓN DE LA INFORMACIÓN POR ACTORES POLÍTICOS

VALORACIÓN	ACTOR POLÍTICO	PORCENTAJE	TIEMPO	PIEZAS DE MONITOREO
	Victoria Feria Coronel	0.98%	00:08:35	5
	Vilma Martínez Cortés	3.13%	00:27:25	16
	Wendolín Llanos López	0.23%	00:02:00	1
Total No adjetivada		44.09%	06:26:10	155
Positiva	Abdías Nava Pacheco	0.16%	00:01:23	2
	Amando Bohórquez Rodríguez	0.23%	00:02:01	2
	Ángel Desgarenes Pacheco	0.91%	00:08:00	1
	Arcelia López Hernández	0.20%	00:01:46	1
	Carlos Aragón Alcántara	0.79%	00:06:53	2
	César Ruíz Gutiérrez	0.98%	00:08:36	2
	Cornelio Parra Montor	0.91%	00:08:00	1
	Dalila Gabriel Ojeda	0.40%	00:03:32	1
	Darío Pacheco Venegas	0.43%	00:03:44	1
	Felipe Manuel Domínguez	0.91%	00:08:00	1
	Francisco Martínez Neri	8.15%	01:11:23	9
	Gabriel Eutiquio Cerón Silva	0.14%	00:01:11	1
	Gabriela Adriana Díaz Pérez	1.80%	00:15:45	3
	Gerardo Alejandro Murillo González	0.53%	00:04:36	1
	German Simancas Bautista	0.16%	00:01:22	1
	Héctor Javier Chávez Rosales	0.87%	00:07:36	1
	Hilda Graciela Pérez Luis	3.40%	00:29:48	5
	Horacio Orozco Ortiz	0.91%	00:08:00	1
	Irineo Molina Espinoza	0.10%	00:00:55	1
	Ismael González Galindo	0.31%	00:02:43	1
	Jacinto Marrubiano López Morales	0.33%	00:02:53	2
	Javier Villacaña Jiménez	4.57%	00:40:04	8
	Jesús Armando Torres Cruz	0.10%	00:00:51	1
	Jesús Reyes Jiménez	1.22%	00:10:43	3
	Jesús Ruiz Olmedo	2.91%	00:25:29	4

Informe Semanal Campaña Concejalías a los Ayuntamientos

Del 24 al 30 de mayo de 2021

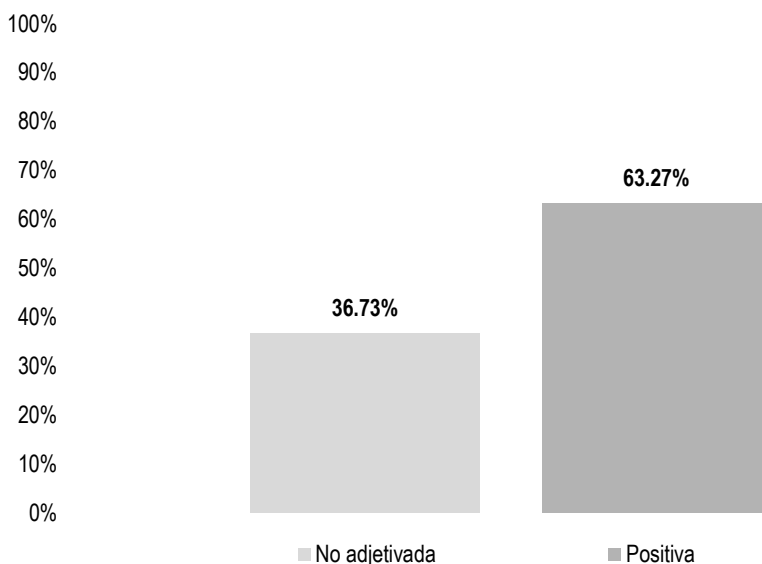
VALORACIÓN DE LA INFORMACIÓN POR ACTORES POLÍTICOS

VALORACIÓN	ACTOR POLÍTICO	PORCENTAJE	TIEMPO	PIEZAS DE MONITOREO
	Joel Iván Martínez Reyes	0.08%	00:00:44	1
	Jorge Antonio Illescas Delgado	1.46%	00:12:48	3
	José Hernández Cárdenas	2.65%	00:23:14	1
	José María Luna Salas	0.27%	00:02:24	1
	Juan Aurelio López Méndez	0.01%	00:00:07	1
	Juanita Arcelia Cruz Cruz	0.48%	00:04:13	1
	Julio Antonio Sosa	1.41%	00:12:19	2
	Leticia Cruz Regino	1.32%	00:11:32	2
	Luis de León Martínez Sánchez	0.45%	00:03:57	1
	Luis Rey López Martínez	0.49%	00:04:15	1
	Luz María Loyola Hernández	0.29%	00:02:30	1
	Manuel Andrés García Díaz	1.22%	00:10:41	2
	Manuel Rafael León Sánchez	0.61%	00:05:20	1
	Marco Antonio Velázquez Ramírez	0.58%	00:05:05	1
	María Alejandra Crespo Barragán	0.01%	00:00:07	1
	María Luisa Vallejo García	0.03%	00:00:18	1
	Nallely Ortiz Jiménez	0.89%	00:07:50	1
	Noé Pérez Martínez	0.63%	00:05:29	1
	Noé Ramírez Chávez	1.28%	00:11:11	2
	Ranulfo Hernández Pina	0.46%	00:04:04	1
	Raymundo Carmona Laredo	0.82%	00:07:12	2
	Rey David Hernández Villagrana	1.51%	00:13:13	2
	Rita Lorena Ramírez Martínez	0.29%	00:02:34	1
	Saymi Adriana Pineda Velasco	0.49%	00:04:20	1
	Víctor Cruz Vásquez	0.86%	00:07:32	2
	Víctor Emilio Baltazar Aquino	1.87%	00:16:25	3
	Victoria Feria Coronel	0.26%	00:02:16	1
Total Positiva		52.17%	07:36:54	94
TOTAL GENERAL		100%	14:35:52	269

Informe Semanal Campaña Concejalías a los Ayuntamientos

Del 24 al 30 de mayo de 2021

VALORACIÓN DE LA INFORMACIÓN POR ACTORES POLÍTICOS



El tiempo total en espacios noticiosos de televisión dedicado a actores políticos fue de **9 minutos, 10 segundos**, de los cuales:

5 minutos, 48 segundos corresponden a la valoración de la información **Positiva**; y 3 minutos, 22 segundos **Negativa**.

Se registraron 3 menciones, de las cuales:

2 corresponden a la valoración de la información **Negativa**; y 1 a **Positiva**.

César Chávez García fue el político que registró **más tiempo** en espacios noticiosos de **televisión**, en la valoración de la información **Positiva**, con 5 minutos, 48 segundos.

Informe Semanal Campaña Concejalías a los Ayuntamientos

Del 24 al 30 de mayo de 2021

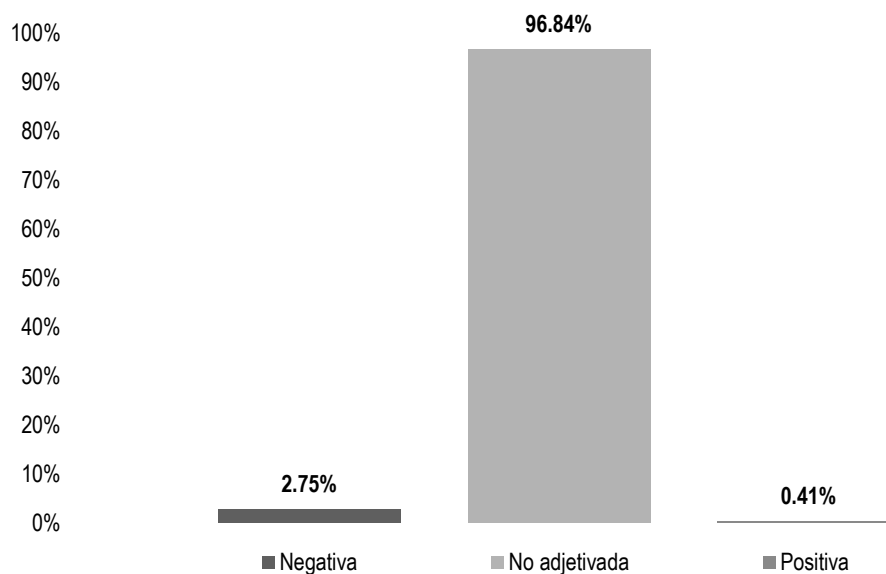
VALORACIÓN DE LA INFORMACIÓN POR ACTORES POLÍTICOS

VALORACIÓN	ACTOR POLÍTICO	PORCENTAJE	TIEMPO	PIEZAS DE MONITOREO
Negativa	Hugo Castrejón Martínez	18.36%	00:01:41	1
	Vilma Martínez Cortés	18.36%	00:01:41	1
Total Negativa		36.73%	00:03:22	2
Positiva	César Chávez García	63.27%	00:05:48	1
Total Positiva		63.27%	00:05:48	1
TOTAL GENERAL		100%	00:09:10	3

Informe Semanal Campaña Concejalías a los Ayuntamientos

Del 24 al 30 de mayo de 2021

VALORACIÓN DE LA INFORMACIÓN POR ACTORES POLÍTICOS



El número total de menciones en portales de noticias por internet dedicado a actores políticos fue de **728**, de las cuales:

705 corresponden a la valoración de la información **No adjetivada**; 20 a **Negativa**; y 3 a **Positiva**.

Javier Villacaña Jiménez fue el político que registró **más menciones** en portales de noticias por **internet** en la valoración de la información **No adjetivada**, con un total de 234.

Informe Semanal Campaña Concejalías a los Ayuntamientos

Del 24 al 30 de mayo de 2021

VALORACIÓN DE LA INFORMACIÓN POR ACTORES POLÍTICOS

VALORACIÓN	ACTOR POLÍTICO	PORCENTAJE	PIEZAS DE MONITOREO
Negativa	Francisco Martínez Neri	0.82%	6
	Hilda Graciela Pérez Luis	0.14%	1
	Hugo Castrejón Martínez	1.10%	8
	Javier Villacaña Jiménez	0.14%	1
	Leticia Cruz Regino	0.41%	3
	Saymi Adriana Pineda Velasco	0.14%	1
	Total Negativa		2.75%
No adjetivada	Adrián Pérez Rojas	0.82%	6
	Alejandro Aguilar Mendoza	0.14%	1
	Alondra Barrón Martínez	0.14%	1
	Amando Bohórquez Rodríguez	0.41%	3
	Antonio Meraz Concha	0.27%	2
	Arcelia López Hernández	0.14%	1
	Axell Ortiz Aguilar	0.14%	1
	Carlos Rigoberto Chacón Pérez	1.10%	8
	Celia Mendoza Reyes	0.27%	2
	César González Alderete	0.14%	1
	Concepción Ibáñez Contreras	0.14%	1
	Cornelio Parra Montor	0.27%	2
	David García Martínez	0.41%	3
	Diego Moisés Pérez de la Cruz	0.14%	1
	Edgar Agustín Alejandro Rivera	0.14%	1
	Eduardo Aguilar Martínez	0.14%	1
	Eduardo Esteva Hernandez	0.14%	1
	Efraín Bautista García	0.14%	1
	Emilio Montero Pérez	0.82%	6
	Ernesto Vargas López	0.27%	2
	Esaú López Quero	0.14%	1
	Eustorgio Vilorio Santiago	0.14%	1

Informe Semanal Campaña Concejalías a los Ayuntamientos

Del 24 al 30 de mayo de 2021

VALORACIÓN DE LA INFORMACIÓN POR ACTORES POLÍTICOS

VALORACIÓN	ACTOR POLÍTICO	PORCENTAJE	PIEZAS DE MONITOREO
	Felipe Reyes Álvarez	0.27%	2
	Fernando Aragón Monjaraz	0.14%	1
	Francisco Martínez Neri	14%	100
	Fredy Trinidad Acevedo	0.14%	1
	Gabriel Eutiquio Cerón Silva	0.69%	5
	Gabriela Adriana Díaz Pérez	0.27%	2
	German Simancas Bautista	0.14%	1
	Gloria Sánchez López	0.14%	1
	Gregorio Castañeda Solís	0.14%	1
	Héctor Javier Chávez Rosales	0.55%	4
	Héctor Pérez Peña	0.14%	1
	Héctor Pineda Santiago	0.55%	4
	Hilda Graciela Pérez Luis	2.47%	18
	Horacio Orozco Ortiz	0.96%	7
	Inocente Castellanos Alejos	0.14%	1
	Irineo Molina Espinoza	0.82%	6
	Isaías Noé Cruz Ramos	0.55%	4
	Jaime Martínez López	0.14%	1
	Javier Villacaña Jiménez	32.14%	234
	Jesuhandy Conde Gómez	0.14%	1
	Jesús García Velásquez	0.14%	1
	Jesús Ortega Marín	0.14%	1
	Jesús Ruiz Olmedo	9.20%	67
	Jorge Antonio Illescas Delgado	0.27%	2
	Juan Aurelio López Méndez	0.69%	5
	Juan Carlos Atecas Altamirano	0.27%	2
	Juan Carlos García Márquez	0.96%	7
	Juan Fernando Nava López	0.14%	1
	Juan Rebollar Pérez	0.14%	1

Informe Semanal Campaña Concejalías a los Ayuntamientos

Del 24 al 30 de mayo de 2021

VALORACIÓN DE LA INFORMACIÓN POR ACTORES POLÍTICOS

VALORACIÓN	ACTOR POLÍTICO	PORCENTAJE	PIEZAS DE MONITOREO
	Juanita Arcelia Cruz Cruz	0.14%	1
	Julio Cesar Castellanos Fernández	0.14%	1
	Juvenal Aguilar Martínez	0.27%	2
	Leticia Bautista Sánchez	2.61%	19
	Leticia Cruz Regino	0.14%	1
	Leyre Irlanda Ramírez Bautista	0.41%	3
	Lilia Edith González Pérez	0.27%	2
	Livia Hernández García	0.14%	1
	Luis Alfonso Martínez Ruiz	0.14%	1
	Luis de León Martínez Sánchez	1.37%	10
	Luz María Gutiérrez José	0.27%	2
	Manuel Guzmán García	0.69%	5
	Margarita Cristal Flores Salazar	0.27%	2
	María Fernanda Barbosa Sosa	0.14%	1
	María Luisa Vallejo García	0.69%	5
	Mariana Nassar Piñeyro	0.82%	6
	Martín García Hernández	0.14%	1
	Mayra Herrera Saynes	0.14%	1
	Miguel Carrera Cerqueda	0.14%	1
	Miriam Berenice Martínez García	0.14%	1
	Nallely Ortiz Jiménez	0.96%	7
	Nance Julieta Pérez Colmenares	0.14%	1
	Noé Pérez Martínez	0.55%	4
	Noé Ramírez Chávez	0.82%	6
	Raquel Castillo	0.14%	1
	Raúl Castellanos Hernández	2.75%	20
	Raymundo Carmona Laredo	0.55%	4
	Raymundo Rivera Hernández	0.82%	6
	Reinier Pérez Lavariega	0.14%	1

Informe Semanal Campaña Concejalías a los Ayuntamientos

Del 24 al 30 de mayo de 2021

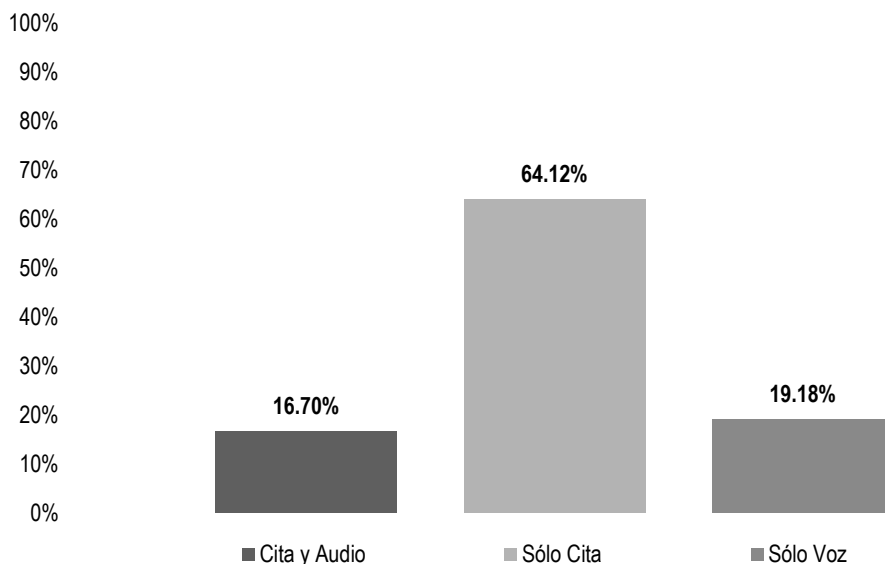
VALORACIÓN DE LA INFORMACIÓN POR ACTORES POLÍTICOS

VALORACIÓN	ACTOR POLÍTICO	PORCENTAJE	PIEZAS DE MONITOREO
	Rey David Hernández Villagrana	0.69%	5
	Ricardo Leyva López	0.41%	3
	Rita Lorena Ramírez Martínez	1.24%	9
	Rodolfo León Aragón	0.27%	2
	Romeo Montenegro Pérez	0.14%	1
	Tania López López	0.96%	7
	Verónica Castro Montesinos	0.14%	1
	Verónica López Rivera	0.14%	1
	Víctor Manuel García Najera	0.82%	6
	Vilma Martínez Cortés	3.16%	23
	Yuridia Toledo Piñón	0.27%	2
Total No adjetivada		96.84%	705
Positiva	Jesús Ruiz Olmedo	0.41%	3
Total Positiva		0.41%	3
TOTAL GENERAL		100%	728

Informe Semanal Campaña Concejalías a los Ayuntamientos

Del 24 al 30 de mayo de 2021

RECURSOS TÉCNICOS POR PARTIDOS POLÍTICOS, COALICIONES Y CANDIDATURAS COMUNES O INDEPENDIENTES



El tiempo total en espacios noticiosos de radio dedicado a partidos políticos, coaliciones y candidaturas comunes o independientes fue de **45 minutos, 37 segundos**, de los cuales:

29 minutos, 15 segundos corresponden al recurso técnico **Sólo Cita**; 8 minutos, 45 segundos a **Sólo Voz**; y 7 minutos, 37 segundos a **Cita y Audio**.

Se registraron un total de **23** menciones, de las cuales:

16 corresponden al recurso técnico **Sólo Cita**; 5 a **Cita y Audio**; y 2 a **Sólo Voz**.

La **Coalición PRI, PAN, PRD** fue quien registró **más tiempo** en espacios noticiosos de **radio**, en el recurso técnico **Sólo Cita**, con 12 minutos, 47 segundos.

La **Coalición PRI, PAN, PRD** y el partido **MORENA** fueron quienes registraron **más menciones** en espacios noticiosos de **radio**, en el recurso técnico **Sólo Cita**, con 4 cada uno.

Informe Semanal Campaña Concejalías a los Ayuntamientos

Del 24 al 30 de mayo de 2021

**RECURSOS TÉCNICOS POR PARTIDOS POLÍTICOS, COALICIONES
Y CANDIDATURAS COMUNES O INDEPENDIENTES**

RECURSO	PARTIDO POLÍTICO	PORCENTAJE	TIEMPO	PIEZAS DE MONITOREO
Cita y Audio	MORENA	4.64%	00:02:07	1
	PAN	2.23%	00:01:01	1
	PRD	5.26%	00:02:24	2
	PRI	4.57%	00:02:05	1
Total Cita y Audio		16.70%	00:07:37	5
Sólo Cita	COALICIÓN PRI, PAN, PRD	28.02%	00:12:47	4
	MC	0.91%	00:00:25	1
	MORENA	11.44%	00:05:13	4
	PAN	2.48%	00:01:08	1
	PRD	1.83%	00:00:50	1
	PRI	9.57%	00:04:22	1
	PT	7.56%	00:03:27	3
	PUP	2.30%	00:01:03	1
Total Sólo Cita		64.12%	00:29:15	16
Sólo Voz	PRI	19.18%	00:08:45	2
Total Sólo Voz		19.18%	00:08:45	2
TOTAL GENERAL		100%	00:45:37	23

Informe Semanal Campaña Concejalías a los Ayuntamientos

Del 24 al 30 de mayo de 2021


RECURSOS TÉCNICOS POR PARTIDOS POLÍTICOS, COALICIONES Y CANDIDATURAS COMUNES O INDEPENDIENTES

*Durante este periodo no se registró
tiempo ni menciones.*

Informe Semanal Campaña Concejalías a los Ayuntamientos

Del 24 al 30 de mayo de 2021

RECURSOS TÉCNICOS POR PARTIDOS POLÍTICOS, COALICIONES Y CANDIDATURAS COMUNES O INDEPENDIENTES



El número total de menciones en portales de noticias por internet dedicado a partidos políticos, coaliciones y candidaturas comunes o independientes fue de **15**, las cuales corresponden en su totalidad al recurso técnico **Otro: Texto y/o Foto**, es decir, en el portal aparece solo texto.

El **PVEM** fue el partido político que registró **más menciones** en portales de noticias por **internet** en el recurso técnico **Otro (Texto y/o Foto)**, con un total de 4.

Informe Semanal Campaña Concejalías a los Ayuntamientos

Del 24 al 30 de mayo de 2021

**RECURSOS TÉCNICOS POR PARTIDOS POLÍTICOS, COALICIONES
Y CANDIDATURAS COMUNES O INDEPENDIENTES**

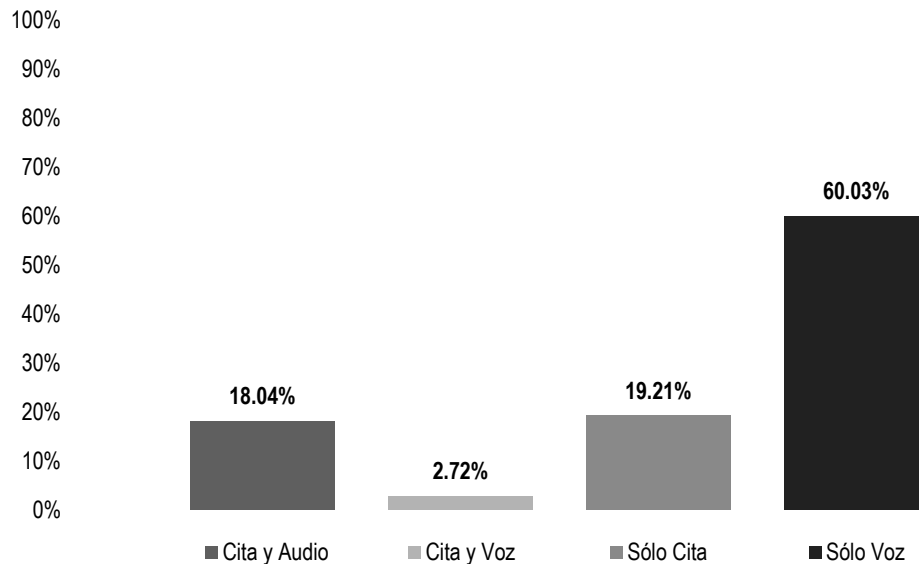
RECURSO	PARTIDO POLÍTICO	PORCENTAJE	PIEZAS DE MONITOREO
Otro (Texto y Foto)	COALICIÓN PRI, PAN, PRD	20%	3
	MORENA	13.33%	2
	PES	6.67%	1
	PNAO	13.33%	2
	PUP	6.67%	1
	PVEM	26.67%	4
	RSP	13.33%	2
Total Otro (Texto y Foto)		100%	15
TOTAL GENERAL		100%	15



Informe Semanal Campaña Concejalías a los Ayuntamientos

Del 24 al 30 de mayo de 2021

RECURSOS TÉCNICOS POR ACTORES POLÍTICOS



El tiempo total en espacios noticiosos de radio dedicado a actores políticos fue de **14 horas, 35 minutos, 52 segundos**, de los cuales:

8 horas, 45 minutos, 48 segundos corresponden al recurso técnico **Sólo Voz**; 2 horas, 48 minutos, 17 segundos a **Sólo Cita**; 2 horas, 38 minutos a **Cita y Audio**; y 23 minutos, 47 segundos a **Cita y Voz**.

Se registraron **269** menciones de las cuales:

134 corresponden al recurso técnico **Sólo Cita**; 77 a **Sólo Voz**; 48 a **Cita y Audio**; y 10 a **Cita y Voz**.

Francisco Martínez Neri fue el político que registró **más tiempo** en espacios noticiosos de **radio**, en el recurso técnico **Sólo Voz** con 1 hora, 11 minutos, 23 segundos.

Vilma Martínez Cortés fue la política que registró **más menciones** en espacios noticiosos de **radio**, en el recurso técnico **Sólo Cita** con un total de 19.

Informe Semanal Campaña Concejalías a los Ayuntamientos

Del 24 al 30 de mayo de 2021

RECURSOS TÉCNICOS POR ACTORES POLÍTICOS

RECURSO	ACTOR POLÍTICO	PORCENTAJE	TIEMPO	PIEZAS DE MONITOREO
Cita y Audio	Abdías Nava Pacheco	0.18%	00:01:35	1
	Amando Bohórquez Rodríguez	0.22%	00:01:54	2
	Arcelia López Hernández	1.02%	00:08:55	2
	Arsenio Lorenzo Mejía García	0.26%	00:02:15	2
	César Ruíz Gutiérrez	1.45%	00:12:40	3
	Consuelo Zamudio González	0.14%	00:01:15	1
	Dalila Gabriel Ojeda	1.69%	00:14:47	3
	Darío Pacheco Venegas	0.65%	00:05:42	2
	Francisco Martínez Neri	0.11%	00:00:59	1
	Gabriel Eutiquio Cerón Silva	0.76%	00:06:37	1
	German Simancas Bautista	1.30%	00:11:23	2
	Hugo Castrejón Martínez	3.05%	00:26:42	7
	Javier Villacaña Jiménez	0.84%	00:07:22	5
	Jesús Ruiz Olmedo	0.14%	00:01:15	1
	Jorge Antonio Illescas Delgado	1.46%	00:12:48	3
	José Hernández Cárdenas	0.21%	00:01:51	1
	Juan Aurelio López Méndez	0.26%	00:02:17	1
	Luis Rey López Martínez	0.49%	00:04:15	1
	Miguel de Jesús Pérez Vásquez	0.24%	00:02:08	1
	Noé Ramírez Chávez	0.36%	00:03:11	1
	Ranulfo Hernández Pina	0.34%	00:03:00	1
	Raymundo Carmona Laredo	0.88%	00:07:40	2
	Rodrigo Santiago Palma	1.05%	00:09:12	1
Saymi Adriana Pineda Velasco	0.49%	00:04:15	1	
Victoria Feria Coronel	0.28%	00:02:26	1	
Vilma Martínez Cortés	0.18%	00:01:36	1	
Total Cita y Audio		18.04%	02:38:00	48

Informe Semanal Campaña Concejalías a los Ayuntamientos

Del 24 al 30 de mayo de 2021

RECURSOS TÉCNICOS POR ACTORES POLÍTICOS

RECURSO	ACTOR POLÍTICO	PORCENTAJE	TIEMPO	PIEZAS DE MONITOREO
Cita y Voz	Abdías Nava Pacheco	0.16%	00:01:23	2
	Amando Bohórquez Rodríguez	0.10%	00:00:53	1
	Francisco Martínez Neri	1.42%	00:12:24	2
	Hugo Jairo Hernández Sánchez	0.25%	00:02:13	1
	Javier Villacaña Jiménez	0.61%	00:05:19	2
	Jesús Armando Torres Cruz	0.10%	00:00:51	1
	Joel Iván Martínez Reyes	0.08%	00:00:44	1
Total Cita y Voz		2.72%	00:23:47	10
Sólo Cita	Amando Bohórquez Rodríguez	0.13%	00:01:08	1
	Arcelia López Hernández	0.94%	00:08:13	4
	Benjamín Robles Pacheco	0.56%	00:04:52	4
	Carlos Aragón Alcántara	0.16%	00:01:25	1
	Celia Mendoza Reyes	0.07%	00:00:36	1
	César Ruíz Gutiérrez	0.05%	00:00:26	1
	Darío Pacheco Venegas	0.05%	00:00:26	1
	Emilio Montero Pérez	0.16%	00:01:22	2
	Fernando Aragón Monjaraz	0.17%	00:01:30	1
	Francisco Martínez Neri	0.74%	00:06:27	8
	Gabriel Eutiquio Cerón Silva	0.50%	00:04:23	3
	Gaspar Raymundo León Méndez Pacheco	0.13%	00:01:06	3
	German Simancas Bautista	0.28%	00:02:27	2
	Héctor Pineda Santiago	0.09%	00:00:48	1
	Hilda Graciela Pérez Luis	0.13%	00:01:08	3
	Hugo Castrejón Martínez	0.71%	00:06:13	4
	Inocente Castellanos Alejos	0.09%	00:00:48	1
	Irineo Molina Espinoza	0.18%	00:01:32	2
	Ismael González Galindo	1.01%	00:08:49	4
	Iván Montes Jiménez	0.29%	00:02:35	2

Informe Semanal Campaña Concejalías a los Ayuntamientos

Del 24 al 30 de mayo de 2021

RECURSOS TÉCNICOS POR ACTORES POLÍTICOS

RECURSO	ACTOR POLÍTICO	PORCENTAJE	TIEMPO	PIEZAS DE MONITOREO
	Jacinto Marrubiano López Morales	0.16%	00:01:24	4
	Javier Villacaña Jiménez	1.18%	00:10:21	9
	Jesús Ruiz Olmedo	0.24%	00:02:06	2
	Jorge Antonio Illescas Delgado	0.08%	00:00:44	1
	José María Luna Salas	0.27%	00:02:24	1
	Juan Aurelio López Méndez	0.19%	00:01:41	5
	Juan Carlos Atecas Altamirano	0.46%	00:04:01	3
	Juanita Arcelia Cruz Cruz	0.13%	00:01:09	3
	Leticia Bautista Sánchez	0.53%	00:04:37	2
	Leticia Cruz Regino	0.38%	00:03:19	2
	Loxicha Gabriel Montenegro	0.60%	00:05:14	1
	Luis de León Martínez Sánchez	0.32%	00:02:50	4
	Luz María Loyola Hernández	0.47%	00:04:05	2
	Margarita Cristal Flores Salazar	0.02%	00:00:09	1
	María Alejandra Crespo Barragán	0.07%	00:00:37	3
	María Fernanda Barbosa Sosa	0.14%	00:01:13	1
	María Luisa Vallejo García	0.03%	00:00:18	1
	Miguel de Jesús Pérez Vásquez	0.88%	00:07:45	3
	Nallely Ortiz Jiménez	0.33%	00:02:53	2
	Raymundo Carmona Laredo	0.05%	00:00:26	1
	Rita Lorena Ramírez Martínez	0.09%	00:00:47	2
	Saymi Adriana Pineda Velasco	0.53%	00:04:38	3
	Sergio Ruiz	0.05%	00:00:24	1
	Víctor Manuel García Najera	0.46%	00:04:00	3
	Victoria Feria Coronel	0.96%	00:08:25	5
	Vilma Martínez Cortés	3.94%	00:34:33	19
	Wendolín Llanos López	0.23%	00:02:00	1
Total Sólo Cita		19.21%	02:48:17	134

Informe Semanal Campaña Concejalías a los Ayuntamientos

Del 24 al 30 de mayo de 2021

RECURSOS TÉCNICOS POR ACTORES POLÍTICOS

RECURSO	ACTOR POLÍTICO	PORCENTAJE	TIEMPO	PIEZAS DE MONITOREO
Sólo Voz	Ángel Desgarenes Pacheco	0.91%	00:08:00	1
	Carlos Aragón Alcántara	0.62%	00:05:28	1
	Consuelo Zamudio González	0.88%	00:07:40	1
	Cornelio Parra Montor	0.91%	00:08:00	1
	Dalila Gabriel Ojeda	0.81%	00:07:05	2
	Darío Pacheco Venegas	0.43%	00:03:44	1
	Felipe Manuel Domínguez	0.91%	00:08:00	1
	Francisco Martínez Neri	8.15%	01:11:23	9
	Gabriela Adriana Díaz Pérez	1.80%	00:15:45	3
	Gaspar Raymundo León Méndez Pacheco	0.35%	00:03:03	1
	Gerardo Alejandro Murillo González	0.53%	00:04:36	1
	Héctor Javier Chávez Rosales	0.87%	00:07:36	1
	Hilda Graciela Pérez Luis	4.76%	00:41:44	7
	Horacio Orozco Ortiz	0.91%	00:08:00	1
	Hugo Castrejón Martínez	0.49%	00:04:19	1
	Jacinto Marrubiano López Morales	3.40%	00:29:46	2
	Javier Villacaña Jiménez	3.40%	00:29:45	4
	Jesús Reyes Jiménez	1.22%	00:10:43	3
	Jesús Ruiz Olmedo	4.33%	00:37:53	6
	José Hernández Cárdenas	2.65%	00:23:14	1
	Juan Aurelio López Méndez	3.42%	00:29:58	2
	Juanita Arcelia Cruz Cruz	0.48%	00:04:13	1
	Julio Antonio Sosa	1.41%	00:12:19	2
	Leticia Cruz Regino	1.32%	00:11:32	2
	Luis de León Martínez Sánchez	0.45%	00:03:57	1
	Manuel Andrés García Díaz	1.22%	00:10:41	2
	Manuel Guzmán García	0.57%	00:05:00	1



Informe Semanal Campaña Concejalías a los Ayuntamientos

Del 24 al 30 de mayo de 2021

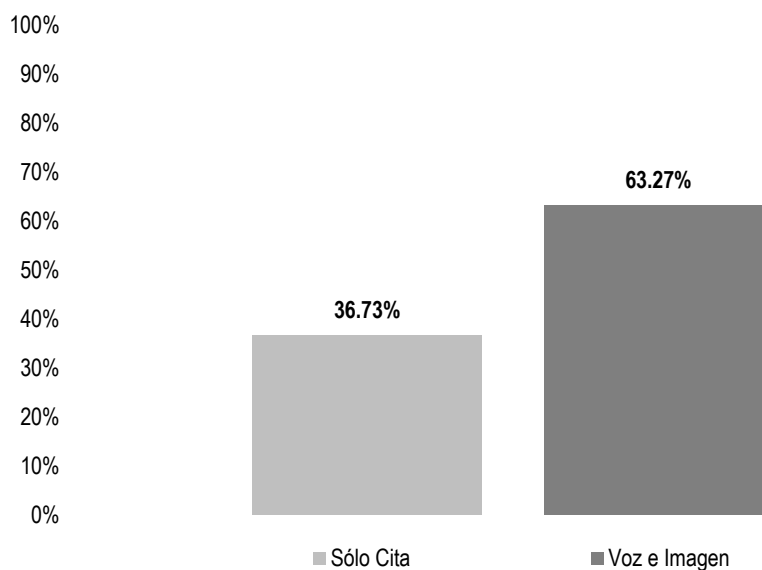
RECURSOS TÉCNICOS POR ACTORES POLÍTICOS

RECURSO	ACTOR POLÍTICO	PORCENTAJE	TIEMPO	PIEZAS DE MONITOREO
	Manuel Rafael León Sánchez	0.61%	00:05:20	1
	Marco Antonio Velázquez Ramírez	0.58%	00:05:05	1
	María Alejandra Crespo Barragán	2.89%	00:25:20	1
	Nallely Ortiz Jiménez	0.89%	00:07:50	1
	Noé Pérez Martínez	0.63%	00:05:29	1
	Noé Ramírez Chávez	0.91%	00:08:00	1
	Ranulfo Hernández Pina	0.46%	00:04:04	1
	Raymundo Carmona Laredo	0.82%	00:07:12	2
	Rey David Hernández Villagrana	1.51%	00:13:13	2
	Rita Lorena Ramírez Martínez	0.29%	00:02:34	1
	Saymi Adriana Pineda Velasco	0.49%	00:04:20	1
	Víctor Cruz Vásquez	0.86%	00:07:32	2
	Víctor Emilio Baltazar Aquino	1.87%	00:16:25	3
Total Sólo Voz		60.03%	08:45:48	77
TOTAL GENERAL		100%	14:35:52	269

Informe Semanal Campaña Concejalías a los Ayuntamientos

Del 24 al 30 de mayo de 2021

RECURSOS TÉCNICOS POR ACTORES POLÍTICOS



El tiempo total en espacios noticiosos de televisión dedicado a actores políticos fue de **9 minutos, 10 segundos**, de los cuales:

5 minutos, 48 segundos corresponden al recurso técnico **Voz e Imagen**; y 3 minutos, 22 segundos a **Sólo Cita**.

Se registraron 3 menciones, de las cuales:

2 corresponden al recurso técnico **Sólo Cita**; y 1 a **Voz e Imagen**.

César Chávez García fue el político que registró **más tiempo** en espacios noticiosos de **televisión**, en el recurso técnico **Voz e Imagen** con 5 minutos, 48 segundos.

Informe Semanal Campaña Concejalías a los Ayuntamientos

Del 24 al 30 de mayo de 2021

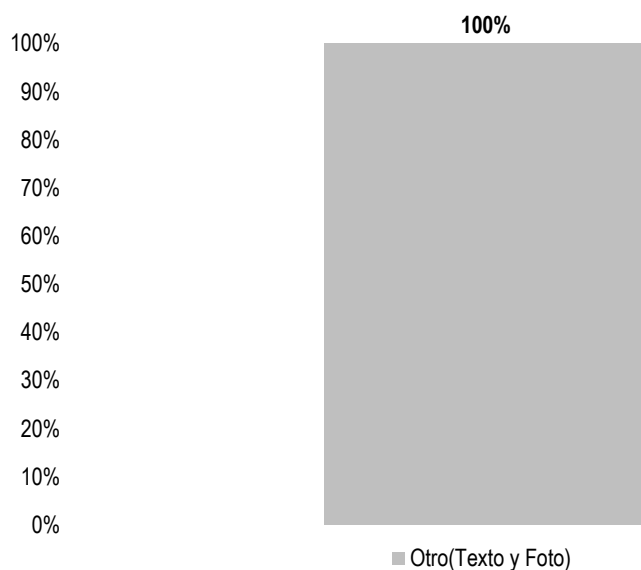
RECURSOS TÉCNICOS POR ACTORES POLÍTICOS

RECURSO	ACTOR POLÍTICO	PORCENTAJE	TIEMPO	PIEZAS DE MONITOREO
Sólo Cita	Hugo Castrejón Martínez	18.36%	00:01:41	1
	Vilma Martínez Cortés	18.36%	00:01:41	1
Total Sólo Cita		36.73%	00:03:22	2
Voz e Imagen	César Chávez García	63.27%	00:05:48	1
Total Voz e Imagen		63.27%	00:05:48	1
TOTAL GENERAL		100%	00:09:10	3

Informe Semanal Campaña Concejalías a los Ayuntamientos

Del 24 al 30 de mayo de 2021

RECURSOS TÉCNICOS POR ACTORES POLÍTICOS



El número total de menciones en portales de noticias por internet dedicado a actores políticos fue de **728**, las cuales corresponden en su totalidad al recurso técnico **Otro: Texto y/o Foto**, es decir, en el portal aparece solo texto, acompañado o no de fotografía.

Javier Villacaña Jiménez fue el político que registró **más menciones** en portales de noticias por **internet**, en el recurso técnico **Otro (Texto y foto)**, con un total de 235.

Informe Semanal Campaña Concejalías a los Ayuntamientos

Del 24 al 30 de mayo de 2021

RECURSOS TÉCNICOS POR ACTORES POLÍTICOS

RECURSO	ACTOR POLÍTICO	PORCENTAJE	PIEZAS DE MONITOREO
Otro (Texto y Foto)	Adrián Pérez Rojas	0.82%	6
	Alejandro Aguilar Mendoza	0.14%	1
	Alondra Barrón Martínez	0.14%	1
	Amando Bohórquez Rodríguez	0.41%	3
	Antonio Meraz Concha	0.27%	2
	Arcelia López Hernández	0.14%	1
	Axell Ortiz Aguilar	0.14%	1
	Carlos Rigoberto Chacón Pérez	1.10%	8
	Celia Mendoza Reyes	0.27%	2
	César González Alderete	0.14%	1
	Concepción Ibáñez Contreras	0.14%	1
	Cornelio Parra Montor	0.27%	2
	David García Martínez	0.41%	3
	Diego Moisés Pérez de la Cruz	0.14%	1
	Edgar Agustín Alejandro Rivera	0.14%	1
	Eduardo Aguilar Martínez	0.14%	1
	Eduardo Esteva Hernandez	0.14%	1
	Efraín Bautista García	0.14%	1
	Emilio Montero Pérez	0.82%	6
	Ernesto Vargas López	0.27%	2
	Esaú López Quero	0.14%	1
	Eustorgio Viloría Santiago	0.14%	1
	Felipe Reyes Álvarez	0.27%	2
	Fernando Aragón Monjaraz	0.14%	1
	Francisco Martínez Neri	14.56%	106
	Fredy Trinidad Acevedo	0.14%	1
	Gabriel Eutiquio Cerón Silva	0.69%	5
	Gabriela Adriana Díaz Pérez	0.27%	2
	German Simancas Bautista	0.14%	1

Informe Semanal Campaña Concejalías a los Ayuntamientos

Del 24 al 30 de mayo de 2021

RECURSOS TÉCNICOS POR ACTORES POLÍTICOS

RECURSO	ACTOR POLÍTICO	PORCENTAJE	PIEZAS DE MONITOREO
	Gloria Sánchez López	0.14%	1
	Gregorio Castañeda Solís	0.14%	1
	Héctor Javier Chávez Rosales	0.55%	4
	Héctor Pérez Peña	0.14%	1
	Héctor Pineda Santiago	0.55%	4
	Hilda Graciela Pérez Luis	2.61%	19
	Horacio Orozco Ortiz	0.96%	7
	Hugo Castrejón Martínez	1.10%	8
	Inocente Castellanos Alejos	0.14%	1
	Irineo Molina Espinoza	0.82%	6
	Isaías Noé Cruz Ramos	0.55%	4
	Jaime Martínez López	0.14%	1
	Javier Villacaña Jiménez	32.28%	235
	Jesuhandy Conde Gómez	0.14%	1
	Jesús García Velásquez	0.14%	1
	Jesús Ortega Marín	0.14%	1
	Jesús Ruiz Olmedo	9.62%	70
	Jorge Antonio Illescas Delgado	0.27%	2
	Juan Aurelio López Méndez	0.69%	5
	Juan Carlos Atecas Altamirano	0.27%	2
	Juan Carlos García Márquez	0.96%	7
	Juan Fernando Nava López	0.14%	1
	Juan Rebollar Pérez	0.14%	1
	Juanita Arcelia Cruz Cruz	0.14%	1
	Julio Cesar Castellanos Fernández	0.14%	1
	Juvenal Aguilar Martínez	0.27%	2
	Leticia Bautista Sánchez	2.61%	19
	Leticia Cruz Regino	0.55%	4
	Leyre Irlanda Ramírez Bautista	0.41%	3

Informe Semanal Campaña Concejalías a los Ayuntamientos

Del 24 al 30 de mayo de 2021

RECURSOS TÉCNICOS POR ACTORES POLÍTICOS

RECURSO	ACTOR POLÍTICO	PORCENTAJE	PIEZAS DE MONITOREO
	Lilia Edith González Pérez	0.27%	2
	Livia Hernández García	0.14%	1
	Luis Alfonso Martínez Ruiz	0.14%	1
	Luis de León Martínez Sánchez	1.37%	10
	Luz María Gutiérrez José	0.27%	2
	Manuel Guzmán García	0.69%	5
	Margarita Cristal Flores Salazar	0.27%	2
	María Fernanda Barbosa Sosa	0.14%	1
	María Luisa Vallejo García	0.69%	5
	Mariana Nassar Piñeyro	0.82%	6
	Martín García Hernández	0.14%	1
	Mayra Herrera Saynes	0.14%	1
	Miguel Carrera Cerqueda	0.14%	1
	Miriam Berenice Martínez García	0.14%	1
	Nallely Ortiz Jiménez	0.96%	7
	Nance Julieta Pérez Colmenares	0.14%	1
	Noé Pérez Martínez	0.55%	4
	Noé Ramírez Chávez	0.82%	6
	Raquel Castillo	0.14%	1
	Raúl Castellanos Hernández	2.75%	20
	Raymundo Carmona Laredo	0.55%	4
	Raymundo Rivera Hernández	0.82%	6
	Reinier Pérez Lavariega	0.14%	1
	Rey David Hernández Villagrana	0.69%	5
	Ricardo Leyva López	0.41%	3
	Rita Lorena Ramírez Martínez	1.24%	9
	Rodolfo León Aragón	0.27%	2
	Romeo Montenegro Pérez	0.14%	1
	Saymi Adriana Pineda Velasco	0.14%	1

Informe Semanal Campaña Concejalías a los Ayuntamientos

Del 24 al 30 de mayo de 2021

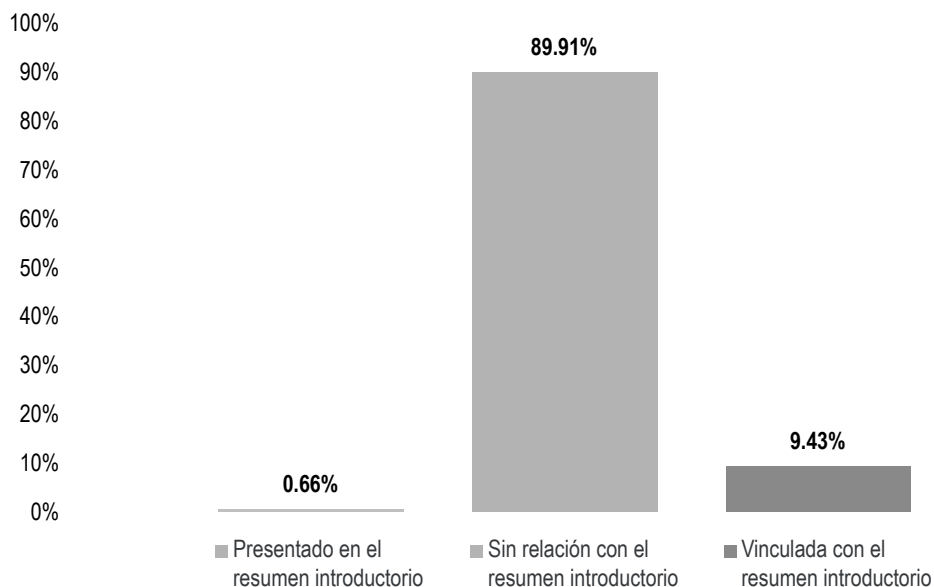
RECURSOS TÉCNICOS POR ACTORES POLÍTICOS

RECURSO	ACTOR POLÍTICO	PORCENTAJE	PIEZAS DE MONITOREO
	Tania López López	0.96%	7
	Verónica Castro Montesinos	0.14%	1
	Verónica López Rivera	0.14%	1
	Víctor Manuel García Najera	0.82%	6
	Vilma Martínez Cortés	3.16%	23
	Yuridia Toledo Piñón	0.27%	2
Total Otro (Texto y Foto)		100%	728
TOTAL GENERAL		100%	728

Informe Semanal Campaña Concejalías a los Ayuntamientos

Del 24 al 30 de mayo de 2021

IMPORTANCIA DE LAS NOTICIAS. UBICACIÓN DE LA NOTA POR PARTIDOS POLÍTICOS, COALICIONES Y CANDIDATURAS COMUNES O INDEPENDIENTES



El tiempo total en espacios noticiosos de radio dedicado a partidos políticos, coaliciones y candidaturas comunes o independientes fue de **45 minutos, 37 segundos**, de los cuales:

41 minutos, 1 segundo corresponden a la ubicación de la nota **Sin relación con el resumen introductorio**; 4 minutos, 18 segundos a **Vinculada con el resumen introductorio**; y 18 segundos a **Presentado en el resumen introductorio**.

Se registraron un total de 23 menciones, de las cuales:

21 corresponden a la ubicación de la nota **Sin relación con el resumen introductorio**; 1 a **Presentado en el resumen introductorio**; y 1 a **Vinculada con el resumen introductorio**.



Informe Semanal Campaña Concejalías a los Ayuntamientos

Del 24 al 30 de mayo de 2021

IMPORTANCIA DE LAS NOTICIAS. UBICACIÓN DE LA NOTA POR PARTIDOS POLÍTICOS, COALICIONES Y CANDIDATURAS COMUNES O INDEPENDIENTES

UBICACIÓN	PARTIDO POLÍTICO	PORCENTAJE	TIEMPO	PIEZAS DE MONITOREO
Presentado en el resumen introductorio	COALICIÓN PRI, PAN, PRD	0.66%	00:00:18	1
Total Presentado en el resumen introductorio		0.66%	00:00:18	1
Sin relación con el resumen introductorio	COALICIÓN PRI, PAN, PRD	17.94%	00:08:11	2
	MC	0.91%	00:00:25	1
	MORENA	16.08%	00:07:20	5
	PAN	4.71%	00:02:09	2
	PRD	7.09%	00:03:14	3
	PRI	33.32%	00:15:12	4
	PT	7.56%	00:03:27	3
	PUP	2.30%	00:01:03	1
Total Sin relación con el resumen introductorio		89.91%	00:41:01	21
Vinculada con el resumen introductorio	COALICIÓN PRI, PAN, PRD	9.43%	00:04:18	1
Total Vinculada con el resumen introductorio		9.43%	00:04:18	1
TOTAL GENERAL		100%	00:45:37	23

Informe Semanal Campaña Concejalías a los Ayuntamientos

Del 24 al 30 de mayo de 2021

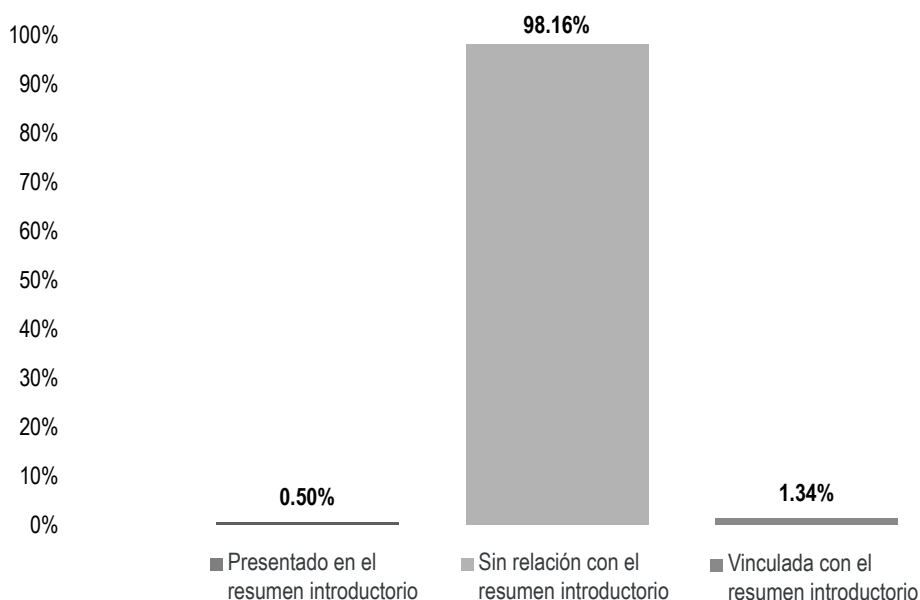
IMPORTANCIA DE LAS NOTICIAS. UBICACIÓN DE LA NOTA POR PARTIDOS POLÍTICOS, COALICIONES Y CANDIDATURAS COMUNES O INDEPENDIENTES

Durante este periodo no se registró tiempo ni menciones.

Informe Semanal Campaña Concejalías a los Ayuntamientos

Del 24 al 30 de mayo de 2021

IMPORTANCIA DE LAS NOTICIAS. UBICACIÓN DE LA NOTA POR ACTORES POLÍTICOS



El tiempo total en espacios noticiosos de radio dedicado a actores políticos fue de **14 horas, 35 minutos, 52 segundos**, de los cuales:

14 horas, 19 minutos, 49 segundos corresponden a la ubicación de la nota **Sin relación con el resumen introductorio**; 11 minutos, 42 segundos a **Vinculada con el resumen introductorio**; y 4 minutos, 21 segundos a **Presentado en el resumen introductorio**.

Se registraron **269** menciones, de las cuales:

258 corresponden a la ubicación de la nota **Sin relación con el resumen introductorio**; 7 a **Presentado en el resumen introductorio**; y 4 a **Vinculada con el resumen introductorio**.

Durante este periodo se registraron **2 piezas informativas** difundidas en espacios noticiosos de **radio**, las cuales corresponden a **Notas informativas - No Adjetivadas**, y que además fueron **Presentadas en el resumen introductorio**, sobre la política **Vilma Martínez Cortés**.

Informe Semanal Campaña Concejalías a los Ayuntamientos

Del 24 al 30 de mayo de 2021

IMPORTANCIA DE LAS NOTICIAS. UBICACIÓN DE LA NOTA POR ACTORES POLÍTICOS

UBICACIÓN	ACTOR POLÍTICO	PORCENTAJE	TIEMPO	PIEZAS DE MONITOREO	PIEZAS INFORMATIVAS
Presentado en el resumen introductorio	Carlos Aragón Alcántara	0.16%	00:01:25	1	
	Jesús Ruiz Olmedo	0.14%	00:01:15	1	
	Juan Aurelio López Méndez	0.04%	00:00:19	1	
	Vilma Martínez Cortés	0.16%	00:01:22	4	2
Total Presentado en el resumen introductorio		0.50%	00:04:21	7	2
Sin relación con el resumen introductorio	Abdías Nava Pacheco	0.34%	00:02:58	3	
	Amando Bohórquez Rodríguez	0.45%	00:03:55	4	
	Ángel Desgarenes Pacheco	0.91%	00:08:00	1	
	Arcelia López Hernández	1.96%	00:17:08	6	
	Arsenio Lorenzo Mejía García	0.26%	00:02:15	2	
	Benjamín Robles Pacheco	0.56%	00:04:52	4	
	Celia Mendoza Reyes	0.07%	00:00:36	1	
	César Ruíz Gutiérrez	1.50%	00:13:06	4	
	Consuelo Zamudio González	1.02%	00:08:55	2	
	Cornelio Parra Montor	0.91%	00:08:00	1	
	Dalila Gabriel Ojeda	2.50%	00:21:52	5	
	Darío Pacheco Venegas	1.13%	00:09:52	4	
	Emilio Montero Pérez	0.16%	00:01:22	2	
	Felipe Manuel Domínguez	0.91%	00:08:00	1	
	Fernando Aragón Monjaraz	0.17%	00:01:30	1	
	Francisco Martínez Neri	10.41%	01:31:13	20	
	Gabriel Eutiquio Cerón Silva	1.26%	00:11:00	4	
	Gabriela Adriana Díaz Pérez	1.80%	00:15:45	3	
	Gaspar Raymundo León Méndez Pacheco	0.47%	00:04:09	4	
	Gerardo Alejandro Murillo González	0.53%	00:04:36	1	
German Simancas Bautista	1.58%	00:13:50	4		

Informe Semanal Campaña Concejalías a los Ayuntamientos

Del 24 al 30 de mayo de 2021

IMPORTANCIA DE LAS NOTICIAS. UBICACIÓN DE LA NOTA POR ACTORES POLÍTICOS

UBICACIÓN	ACTOR POLÍTICO	PORCENTAJE	TIEMPO	PIEZAS DE MONITOREO	PIEZAS INFORMATIVAS
	Héctor Javier Chávez Rosales	0.87%	00:07:36	1	
	Héctor Pineda Santiago	0.09%	00:00:48	1	
	Hilda Graciela Pérez Luis	4.89%	00:42:52	10	
	Horacio Orozco Ortiz	0.91%	00:08:00	1	
	Hugo Castrejón Martínez	4.25%	00:37:14	12	
	Hugo Jairo Hernández Sánchez	0.25%	00:02:13	1	
	Inocente Castellanos Alejos	0.09%	00:00:48	1	
	Irineo Molina Espinoza	0.18%	00:01:32	2	
	Ismael González Galindo	1.01%	00:08:49	4	
	Iván Montes Jiménez	0.29%	00:02:35	2	
	Jacinto Marrubiano López Morales	3.56%	00:31:10	6	
	Javier Villacaña Jiménez	6.03%	00:52:47	20	
	Jesús Armando Torres Cruz	0.10%	00:00:51	1	
	Jesús Reyes Jiménez	1.22%	00:10:43	3	
	Jesús Ruiz Olmedo	4.57%	00:39:59	8	
	Joel Iván Martínez Reyes	0.08%	00:00:44	1	
	Jorge Antonio Illescas Delgado	1.55%	00:13:32	4	
	José Hernández Cárdenas	2.86%	00:25:05	2	
	José María Luna Salas	0.27%	00:02:24	1	
	Juan Aurelio López Méndez	3.50%	00:30:39	6	
	Juan Carlos Atecas Altamirano	0.46%	00:04:01	3	
	Juanita Arcelia Cruz Cruz	0.61%	00:05:22	4	
	Julio Antonio Sosa	1.41%	00:12:19	2	
	Leticia Bautista Sánchez	0.53%	00:04:37	2	
	Leticia Cruz Regino	1.70%	00:14:51	4	
	Loxicha Gabriel Montenegro	0.60%	00:05:14	1	
	Luis de León Martínez Sánchez	0.77%	00:06:47	5	
	Luis Rey López Martínez	0.49%	00:04:15	1	

Informe Semanal Campaña Concejalías a los Ayuntamientos

Del 24 al 30 de mayo de 2021

IMPORTANCIA DE LAS NOTICIAS. UBICACIÓN DE LA NOTA POR ACTORES POLÍTICOS

UBICACIÓN	ACTOR POLÍTICO	PORCENTAJE	TIEMPO	PIEZAS DE MONITOREO	PIEZAS INFORMATIVAS
	Luz María Loyola Hernández	0.47%	00:04:05	2	
	Manuel Andrés García Díaz	1.22%	00:10:41	2	
	Manuel Guzmán García	0.57%	00:05:00	1	
	Manuel Rafael León Sánchez	0.61%	00:05:20	1	
	Marco Antonio Velázquez Ramírez	0.58%	00:05:05	1	
	Margarita Cristal Flores Salazar	0.02%	00:00:09	1	
	María Alejandra Crespo Barragán	2.96%	00:25:57	4	
	María Fernanda Barbosa Sosa	0.14%	00:01:13	1	
	María Luisa Vallejo García	0.03%	00:00:18	1	
	Miguel de Jesús Pérez Vásquez	1.13%	00:09:53	4	
	Nallely Ortiz Jiménez	1.22%	00:10:43	3	
	Noé Pérez Martínez	0.63%	00:05:29	1	
	Noé Ramírez Chávez	1.28%	00:11:11	2	
	Ranulfo Hernández Pina	0.81%	00:07:04	2	
	Raymundo Carmona Laredo	1.75%	00:15:18	5	
	Rey David Hernández Villagrana	1.51%	00:13:13	2	
	Rita Lorena Ramírez Martínez	0.38%	00:03:21	3	
	Rodrigo Santiago Palma	1.05%	00:09:12	1	
	Saymi Adriana Pineda Velasco	1.51%	00:13:13	5	
	Sergio Ruiz	0.05%	00:00:24	1	
	Víctor Cruz Vásquez	0.86%	00:07:32	2	
	Víctor Emilio Baltazar Aquino	1.87%	00:16:25	3	
	Víctor Manuel García Najera	0.46%	00:04:00	3	
	Victoria Fera Coronel	1.24%	00:10:51	6	
	Vilma Martínez Cortés	3.60%	00:31:31	14	
	Wendolín Llanos López	0.23%	00:02:00	1	
Total Sin relación con el resumen introductorio		98.16%	14:19:49	258	



Informe Semanal Campaña Concejalías a los Ayuntamientos

Del 24 al 30 de mayo de 2021

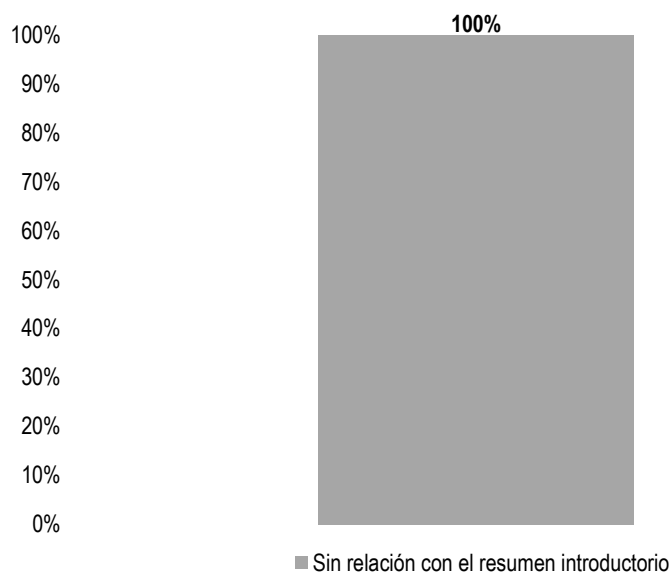
IMPORTANCIA DE LAS NOTICIAS. UBICACIÓN DE LA NOTA POR ACTORES POLÍTICOS

UBICACIÓN	ACTOR POLÍTICO	PORCENTAJE	TIEMPO	PIEZAS DE MONITOREO	PIEZAS INFORMATIVAS
Vinculada con el resumen introductorio	Carlos Aragón Alcántara	0.62%	00:05:28	1	
	Juan Aurelio López Méndez	0.34%	00:02:58	1	
	Vilma Martínez Cortés	0.37%	00:03:16	2	
Total Vinculada con el resumen introductorio		1.34%	00:11:42	4	
TOTAL GENERAL		100%	14:35:52	269	2

Informe Semanal Campaña Concejalías a los Ayuntamientos

Del 24 al 30 de mayo de 2021

IMPORTANCIA DE LAS NOTICIAS. UBICACIÓN DE LA NOTA POR ACTORES POLÍTICOS



El tiempo total en espacios noticiosos de televisión dedicado a actores políticos fue de **9 minutos, 10 segundos** los cuales corresponden en su totalidad a la ubicación de la nota **Sin relación con el resumen introductorio**.

Se registraron 3 menciones en la ubicación de la nota **Sin relación con el resumen introductorio**.

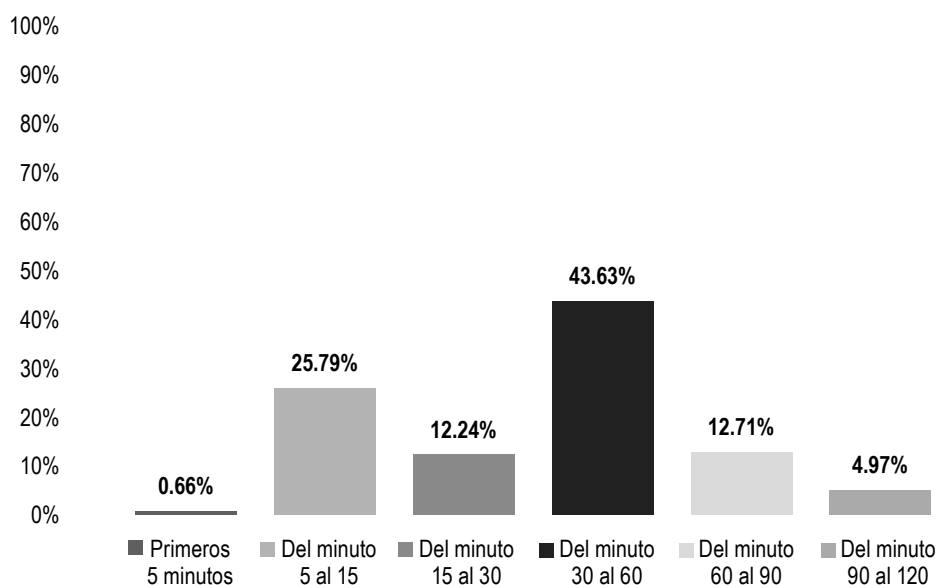
UBICACIÓN	ACTOR POLÍTICO	PORCENTAJE	TIEMPO	PIEZAS DE MONITOREO
Sin relación con el resumen introductorio	César Chávez García	63.27%	00:05:48	1
	Hugo Castrejón Martínez	18.36%	00:01:41	1
	Vilma Martínez Cortés	18.36%	00:01:41	1
Total Sin relación con el resumen introductorio		100%	00:09:10	3
TOTAL GENERAL		100%	00:09:10	3



Informe Semanal Campaña Concejalías a los Ayuntamientos

Del 24 al 30 de mayo de 2021

IMPORTANCIA DE LAS NOTICIAS. SEGMENTO DE TIEMPO EN QUE APARECIÓ LA NOTA POR PARTIDOS POLÍTICOS, COALICIONES Y CANDIDATURAS COMUNES O INDEPENDIENTES



El tiempo total en espacios noticiosos de radio dedicado a partidos políticos, coaliciones y candidaturas comunes o independientes fue de **45 minutos, 37 segundos**, de los cuales:

19 minutos, 54 segundos corresponden al segmento **Del minuto 30 al 60** del tiempo en que apareció la nota en el espacio noticioso; 11 minutos, 46 segundos **Del minuto 5 al 15**; 5 minutos, 48 segundos **Del minuto 60 al 90**; 5 minutos, 35 segundos a **Del minuto 15 al 30**; 2 minutos, 16 segundos **Del minuto 90 al 120**; y 18 segundos a **Primero 5 minutos**.

Se registraron un total de **23** menciones, de las cuales:

11 corresponden al segmento **Del minuto 30 al 60** del tiempo en que apareció la nota en el espacio noticioso; 3 **Del minuto 5 al 15**; 3 a **Del minuto 15 al 30**; 3 **Del minuto 90 al 120**; 2 **Del minuto 60 al 90**; y 1 a **Primero 5 minutos**.



Informe Semanal Campaña Concejalías a los Ayuntamientos

Del 24 al 30 de mayo de 2021

IMPORTANCIA DE LAS NOTICIAS. SEGMENTO DE TIEMPO EN QUE APARECIÓ LA NOTA POR PARTIDOS POLÍTICOS, COALICIONES Y CANDIDATURAS COMUNES O INDEPENDIENTES

SEGMENTO	PARTIDO POLÍTICO	PORCENTAJE	TIEMPO	PIEZAS DE MONITOREO
Primeros 5 minutos	COALICIÓN PRI, PAN, PRD	0.66%	00:00:18	1
Total Primeros 5 minutos		0.66%	00:00:18	1
Del minuto 5 al 15	COALICIÓN PRI, PAN, PRD	11.36%	00:05:11	1
	PRI	12.13%	00:05:32	1
	PUP	2.30%	00:01:03	1
Total Del minuto 5 al 15		25.79%	00:11:46	3
Del minuto 15 al 30	COALICIÓN PRI, PAN, PRD	6.58%	00:03:00	1
	MC	0.91%	00:00:25	1
	PT	4.75%	00:02:10	1
Total Del minuto 15 al 30		12.24%	00:05:35	3
Del minuto 30 al 60	MORENA	11.55%	00:05:16	3
	PAN	2.23%	00:01:01	1
	PRD	7.09%	00:03:14	3
	PRI	21.19%	00:09:40	3
	PT	1.57%	00:00:43	1
Total Del minuto 30 al 60		43.63%	00:19:54	11
Del minuto 60 al 90	COALICIÓN PRI, PAN, PRD	9.43%	00:04:18	1
	MORENA	3.29%	00:01:30	1
Total Del minuto 60 al 90		12.71%	00:05:48	2
Del minuto 90 al 120	MORENA	1.24%	00:00:34	1
	PAN	2.48%	00:01:08	1
	PT	1.24%	00:00:34	1
Total Del minuto 90 al 120		4.97%	00:02:16	3
TOTAL GENERAL		100%	00:45:37	23



Informe Semanal Campaña Concejalías a los Ayuntamientos

Del 24 al 30 de mayo de 2021

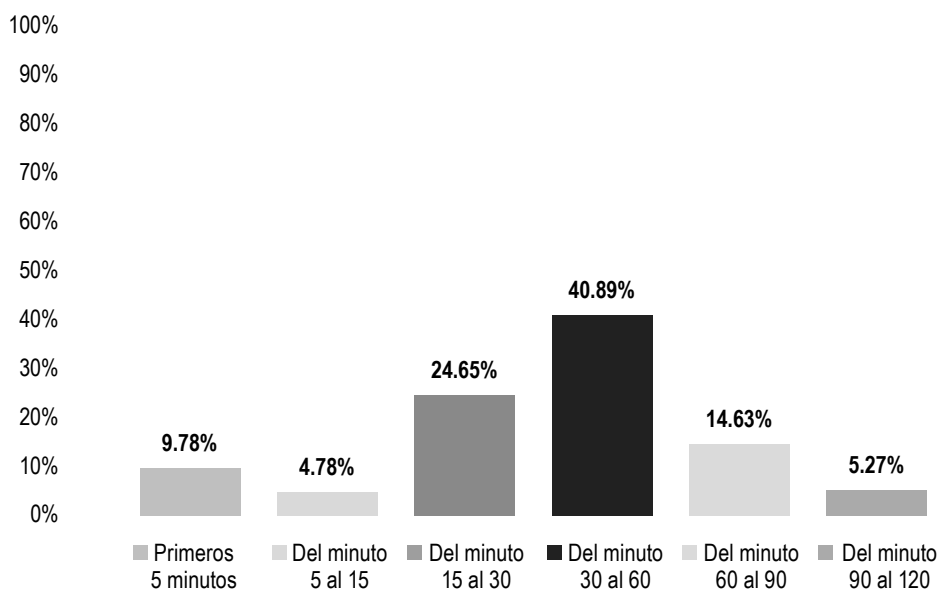
IMPORTANCIA DE LAS NOTICIAS. SEGMENTO DE TIEMPO EN QUE APARECIÓ LA NOTA POR PARTIDOS POLÍTICOS, COALICIONES Y CANDIDATURAS COMUNES O INDEPENDIENTES

Durante este periodo no se registró tiempo ni menciones.

Informe Semanal Campaña Concejalías a los Ayuntamientos

Del 24 al 30 de mayo de 2021

IMPORTANCIA DE LAS NOTICIAS. SEGMENTO DEL TIEMPO EN QUE APARECIÓ LA NOTA POR ACTORES POLÍTICOS



El tiempo total en espacios noticiosos de radio dedicado a actores políticos fue de **14 horas, 35 minutos, 52 segundos**, de los cuales:

5 horas, 58 minutos, 12 segundos corresponden al segmento **Del minuto 30 al 60** del tiempo en que apareció la nota en el espacio noticioso; 3 horas, 35 minutos, 53 segundos **Del minuto 15 al 30**; 2 horas, 8 minutos, 9 segundos **Del minuto 60 al 90**; 1 hora, 25 minutos, 37 segundos a **Primeros 5 minutos**; 46 minutos, 9 segundos **Del Minuto 90 al 120**; y 41 minutos, 52 segundos **Del minuto 5 al 15**.

Se registraron **269** menciones, de las cuales:

115 corresponden al segmento **Del minuto 30 al 60** del tiempo en que apareció la nota en el espacio noticioso; 75 **Del minuto 15 al 30**; 36 **Del minuto 60 al 90**; 17 **Del minuto 5 al 15**; 14 **Del minuto 90 al 120**; y 12 a **Primeros 5 minutos**.

Informe Semanal Campaña Concejalías a los Ayuntamientos

Del 24 al 30 de mayo de 2021

IMPORTANCIA DE LAS NOTICIAS. SEGMENTO DEL TIEMPO EN QUE APARECIÓ LA NOTA POR ACTORES POLÍTICOS

SEGMENTO	ACTOR POLÍTICO	PORCENTAJE	TIEMPO	PIEZAS DE MONITOREO
Primeros 5 minutos	Arsenio Lorenzo Mejía García	0.12%	00:01:05	1
	César Ruíz Gutiérrez	0.05%	00:00:26	1
	Darío Pacheco Venegas	0.05%	00:00:26	1
	Jacinto Marrubiano López Morales	3.08%	00:27:00	1
	Jesús Ruiz Olmedo	0.14%	00:01:15	1
	Juan Aurelio López Méndez	3.08%	00:27:00	1
	María Alejandra Crespo Barragán	2.89%	00:25:20	1
	Raymundo Carmona Laredo	0.05%	00:00:26	1
	Vilma Martínez Cortés	0.30%	00:02:39	4
Total Primeros 5 minutos		9.78%	01:25:37	12
Del minuto 5 al 15	César Ruíz Gutiérrez	0.70%	00:06:07	1
	Dalila Gabriel Ojeda	0.80%	00:06:58	1
	Francisco Martínez Neri	1.49%	00:13:05	3
	Hilda Graciela Pérez Luis	0.05%	00:00:25	1
	Hugo Castrejón Martínez	0.27%	00:02:20	1
	Javier Villacaña Jiménez	0.34%	00:03:01	4
	Juan Aurelio López Méndez	0.04%	00:00:19	1
	Leticia Cruz Regino	0.22%	00:01:56	1
	Ranulfo Hernández Pina	0.46%	00:04:04	1
	Vilma Martínez Cortés	0.41%	00:03:37	3
Total Del minuto 5 al 15		4.78%	00:41:52	17
Del minuto 15 al 30	Abdías Nava Pacheco	0.18%	00:01:35	1
	Amando Bohórquez Rodríguez	0.13%	00:01:06	1
	Arcelia López Hernández	1.27%	00:11:08	5
	Benjamín Robles Pacheco	0.12%	00:01:04	1
	Carlos Aragón Alcántara	0.16%	00:01:25	1
	César Ruíz Gutiérrez	0.46%	00:04:04	1
	Consuelo Zamudio González	0.88%	00:07:40	1
	Dalila Gabriel Ojeda	0.84%	00:07:21	2

Informe Semanal Campaña Concejalías a los Ayuntamientos

Del 24 al 30 de mayo de 2021

IMPORTANCIA DE LAS NOTICIAS. SEGMENTO DEL TIEMPO EN QUE APARECIÓ LA NOTA POR ACTORES POLÍTICOS

SEGMENTO	ACTOR POLÍTICO	PORCENTAJE	TIEMPO	PIEZAS DE MONITOREO
	Darío Pacheco Venegas	0.33%	00:02:55	1
	Francisco Martínez Neri	2.75%	00:24:04	6
	Gabriel Eutiquio Cerón Silva	0.79%	00:06:54	2
	Gabriela Adriana Díaz Pérez	1.80%	00:15:45	3
	Gaspar Raymundo León Méndez Pacheco	0.04%	00:00:21	1
	German Simancas Bautista	0.54%	00:04:44	2
	Hilda Graciela Pérez Luis	1.70%	00:14:52	4
	Horacio Orozco Ortiz	0.91%	00:08:00	1
	Hugo Castrejón Martínez	2.37%	00:20:43	6
	Irineo Molina Espinoza	0.07%	00:00:37	1
	Ismael González Galindo	0.80%	00:06:59	3
	Jacinto Marrubiano López Morales	0.05%	00:00:28	2
	Javier Villacaña Jiménez	0.77%	00:06:44	4
	Jesús Reyes Jiménez	0.37%	00:03:12	1
	Jesús Ruiz Olmedo	0.15%	00:01:18	1
	Jorge Antonio Illescas Delgado	0.45%	00:03:54	1
	Juan Aurelio López Méndez	0.05%	00:00:28	2
	Juanita Arcelia Cruz Cruz	0.04%	00:00:21	1
	Leticia Cruz Regino	0.78%	00:06:50	1
	Luis de León Martínez Sánchez	0.49%	00:04:18	2
	Manuel Andrés García Díaz	0.80%	00:07:01	1
	Marco Antonio Velázquez Ramírez	0.58%	00:05:05	1
	María Alejandra Crespo Barragán	0.05%	00:00:28	2
	María Fernanda Barbosa Sosa	0.14%	00:01:13	1
	Miguel de Jesús Pérez Vásquez	0.24%	00:02:08	1
	Nallely Ortiz Jiménez	0.25%	00:02:10	1
	Noé Ramírez Chávez	0.91%	00:08:00	1
	Raymundo Carmona Laredo	0.51%	00:04:30	1
	Rita Lorena Ramírez Martínez	0.29%	00:02:34	1

Informe Semanal Campaña Concejalías a los Ayuntamientos

Del 24 al 30 de mayo de 2021

**IMPORTANCIA DE LAS NOTICIAS. SEGMENTO DEL TIEMPO
EN QUE APARECIÓ LA NOTA POR ACTORES POLÍTICOS**

SEGMENTO	ACTOR POLÍTICO	PORCENTAJE	TIEMPO	PIEZAS DE MONITOREO
	Saymi Adriana Pineda Velasco	0.49%	00:04:20	1
	Victoria Feria Coronel	0.92%	00:08:05	4
	Vilma Martínez Cortés	0.17%	00:01:29	2
Total Del minuto 15 al 30		24.65%	03:35:53	75
Del minuto 30 al 60	Abdías Nava Pacheco	0.16%	00:01:23	2
	Amando Bohórquez Rodríguez	0.19%	00:01:41	2
	Ángel Desgarenes Pacheco	0.91%	00:08:00	1
	Arsenio Lorenzo Mejía García	0.13%	00:01:10	1
	Benjamín Robles Pacheco	0.43%	00:03:48	3
	Celia Mendoza Reyes	0.07%	00:00:36	1
	César Ruíz Gutiérrez	0.28%	00:02:29	1
	Consuelo Zamudio González	0.14%	00:01:15	1
	Cornelio Parra Montor	0.91%	00:08:00	1
	Dalila Gabriel Ojeda	0.41%	00:03:33	1
	Darío Pacheco Venegas	0.74%	00:06:31	2
	Felipe Manuel Domínguez	0.91%	00:08:00	1
	Francisco Martínez Neri	5.85%	00:51:12	9
	Gabriel Eutiquio Cerón Silva	0.47%	00:04:06	2
	Gaspar Raymundo León Méndez Pacheco	0.43%	00:03:48	3
	Gerardo Alejandro Murillo González	0.53%	00:04:36	1
	German Simancas Bautista	0.12%	00:01:05	1
	Héctor Javier Chávez Rosales	0.87%	00:07:36	1
	Hugo Castrejón Martínez	0.92%	00:08:06	4
	Ismael González Galindo	0.21%	00:01:50	1
	Iván Montes Jiménez	0.29%	00:02:35	2
	Jacinto Marrubiano López Morales	0.11%	00:00:56	2
	Javier Villacaña Jiménez	2.79%	00:24:28	8
	Jesús Armando Torres Cruz	0.10%	00:00:51	1
	Jesús Reyes Jiménez	0.86%	00:07:31	2

Informe Semanal Campaña Concejalías a los Ayuntamientos

Del 24 al 30 de mayo de 2021

**IMPORTANCIA DE LAS NOTICIAS. SEGMENTO DEL TIEMPO
EN QUE APARECIÓ LA NOTA POR ACTORES POLÍTICOS**

SEGMENTO	ACTOR POLÍTICO	PORCENTAJE	TIEMPO	PIEZAS DE MONITOREO
	Jesús Ruiz Olmedo	2.91%	00:25:29	4
	Joel Iván Martínez Reyes	0.08%	00:00:44	1
	Jorge Antonio Illescas Delgado	0.63%	00:05:31	1
	José Hernández Cárdenas	2.86%	00:25:05	2
	Juan Aurelio López Méndez	0.70%	00:06:09	4
	Juan Carlos Atecas Altamirano	0.22%	00:01:57	1
	Juanita Arcelia Cruz Cruz	0.09%	00:00:48	2
	Leticia Bautista Sánchez	0.38%	00:03:21	1
	Leticia Cruz Regino	0.69%	00:06:05	2
	Loxicha Gabriel Montenegro	0.60%	00:05:14	1
	Luis de León Martínez Sánchez	0.28%	00:02:29	3
	Luis Rey López Martínez	0.49%	00:04:15	1
	Luz María Loyola Hernández	0.18%	00:01:35	1
	Margarita Cristal Flores Salazar	0.02%	00:00:09	1
	María Alejandra Crespo Barragán	0.02%	00:00:09	1
	Miguel de Jesús Pérez Vásquez	0.88%	00:07:45	3
	Nallely Ortiz Jiménez	0.98%	00:08:33	2
	Noé Ramírez Chávez	0.36%	00:03:11	1
	Ranulfo Hernández Pina	0.34%	00:03:00	1
	Raymundo Carmona Laredo	0.79%	00:06:55	2
	Rey David Hernández Villagrana	1.51%	00:13:13	2
	Rita Lorena Ramírez Martínez	0.09%	00:00:47	2
	Saymi Adriana Pineda Velasco	1.01%	00:08:53	4
	Víctor Cruz Vásquez	0.41%	00:03:38	1
	Víctor Emilio Baltazar Aquino	1.87%	00:16:25	3
	Víctor Manuel García Najera	0.30%	00:02:40	2
	Victoria Feria Coronel	0.32%	00:02:46	2
	Vilma Martínez Cortés	3.01%	00:26:20	10
Total Del minuto 30 al 60		40.89%	05:58:12	115

Informe Semanal Campaña Concejalías a los Ayuntamientos

Del 24 al 30 de mayo de 2021

IMPORTANCIA DE LAS NOTICIAS. SEGMENTO DEL TIEMPO EN QUE APARECIÓ LA NOTA POR ACTORES POLÍTICOS

SEGMENTO	ACTOR POLÍTICO	PORCENTAJE	TIEMPO	PIEZAS DE MONITOREO
Del minuto 60 al 90	Arcelia López Hernández	0.69%	00:06:00	1
	Carlos Aragón Alcántara	0.62%	00:05:28	1
	Dalila Gabriel Ojeda	0.46%	00:04:00	1
	Emilio Montero Pérez	0.09%	00:00:48	1
	Fernando Aragón Monjaraz	0.17%	00:01:30	1
	Francisco Martínez Neri	0.09%	00:00:48	1
	German Simancas Bautista	0.92%	00:08:01	1
	Héctor Pineda Santiago	0.09%	00:00:48	1
	Hilda Graciela Pérez Luis	3.08%	00:27:01	4
	Hugo Castrejón Martínez	0.69%	00:06:05	1
	Inocente Castellanos Alejos	0.09%	00:00:48	1
	Irineo Molina Espinoza	0.10%	00:00:55	1
	Jacinto Marrubiano López Morales	0.32%	00:02:46	1
	Javier Villacaña Jiménez	0.39%	00:03:27	2
	Jesús Ruiz Olmedo	1.05%	00:09:10	2
	Jorge Antonio Illescas Delgado	0.47%	00:04:07	2
	José María Luna Salas	0.27%	00:02:24	1
	Juan Carlos Atecas Altamirano	0.17%	00:01:30	1
	Juanita Arcelia Cruz Cruz	0.48%	00:04:13	1
	Julio Antonio Sosa	1.41%	00:12:19	2
	Leticia Bautista Sánchez	0.14%	00:01:16	1
	Luz María Loyola Hernández	0.29%	00:02:30	1
	Manuel Andrés García Díaz	0.42%	00:03:40	1
	María Luisa Vallejo García	0.03%	00:00:18	1
	Raymundo Carmona Laredo	0.39%	00:03:27	1
	Rodrigo Santiago Palma	1.05%	00:09:12	1
	Sergio Ruiz	0.05%	00:00:24	1
	Víctor Cruz Vásquez	0.45%	00:03:54	1
	Víctor Manuel García Najera	0.15%	00:01:20	1
	Total Del minuto 60 al 90		14.63%	02:08:09



Informe Semanal Campaña Concejalías a los Ayuntamientos

Del 24 al 30 de mayo de 2021

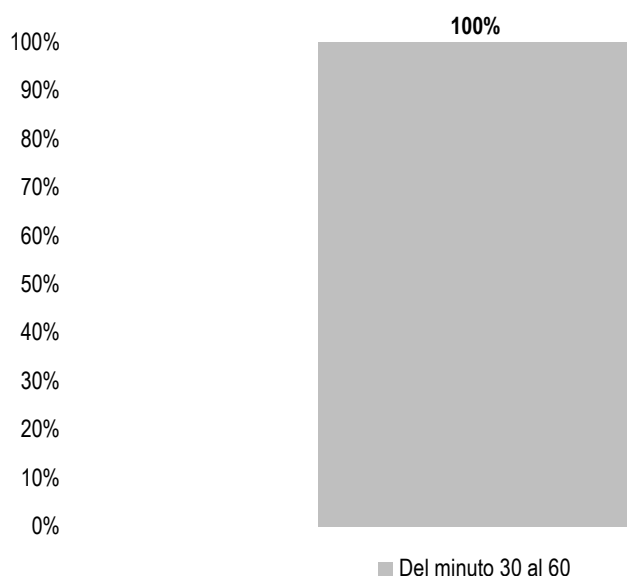
IMPORTANCIA DE LAS NOTICIAS. SEGMENTO DEL TIEMPO EN QUE APARECIÓ LA NOTA POR ACTORES POLÍTICOS

SEGMENTO	ACTOR POLÍTICO	PORCENTAJE	TIEMPO	PIEZAS DE MONITOREO
Del minuto 90 al 120	Amando Bohórquez Rodríguez	0.13%	00:01:08	1
	Emilio Montero Pérez	0.06%	00:00:34	1
	Francisco Martínez Neri	0.24%	00:02:04	1
	Hilda Graciela Pérez Luis	0.06%	00:00:34	1
	Hugo Jairo Hernández Sánchez	0.25%	00:02:13	1
	Javier Villacaña Jiménez	1.73%	00:15:07	2
	Jesús Ruiz Olmedo	0.46%	00:04:02	1
	Juan Carlos Atecas Altamirano	0.06%	00:00:34	1
	Manuel Guzmán García	0.57%	00:05:00	1
	Manuel Rafael León Sánchez	0.61%	00:05:20	1
	Noé Pérez Martínez	0.63%	00:05:29	1
	Vilma Martínez Cortés	0.24%	00:02:04	1
	Wendolín Llanos López	0.23%	00:02:00	1
	Total Del minuto 90 al 120		5.27%	00:46:09
TOTAL GENERAL		100%	14:35:52	269

Informe Semanal Campaña Concejalías a los Ayuntamientos

Del 24 al 30 de mayo de 2021

IMPORTANCIA DE LAS NOTICIAS. SEGMENTO DEL TIEMPO EN QUE APARECIÓ LA NOTA POR ACTORES POLÍTICOS



El tiempo total en espacios noticiosos de televisión dedicado a actores políticos fue de **9 minutos, 10 segundos**, los cuales corresponden en su totalidad al segmento **Del minuto 30 al 60** del tiempo en que apareció la nota en el espacio noticioso.

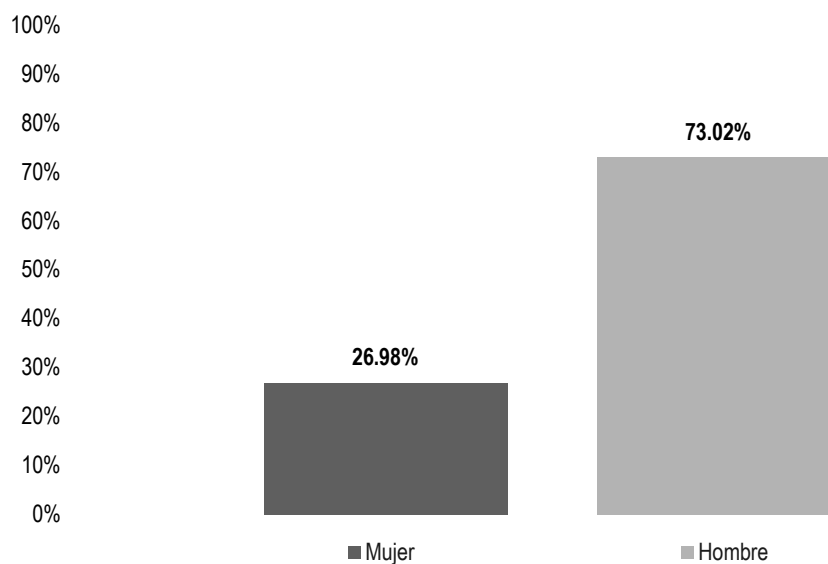
Se registraron **3** menciones, las cuales corresponden al segmento **Del minuto 30 al 60** del tiempo en que apareció la nota en el espacio noticioso.

SEGMENTO	ACTOR POLÍTICO	PORCENTAJE	TIEMPO	PIEZAS DE MONITOREO
Del minuto 30 al 60	César Chávez García	63.27%	00:05:48	1
	Hugo Castrejón Martínez	18.36%	00:01:41	1
	Vilma Martínez Cortés	18.36%	00:01:41	1
Total Del minuto 30 al 60		100%	00:09:10	3
TOTAL GENERAL		100%	00:09:10	3

Informe Semanal Campaña Concejalías a los Ayuntamientos

Del 24 al 30 de mayo de 2021

INFORMACIÓN DESAGREGADA POR GÉNERO POR ACTORES POLÍTICOS



El tiempo total en espacios noticiosos de radio dedicado a actores políticos fue de **14 horas, 35 minutos, 52 segundos**, de los cuales:

3 horas, 56 minutos, 16 segundos corresponden al sexo **Mujer**; y 10 horas, 39 minutos, 36 segundos al sexo **Hombre**.

Se registraron **269** menciones de las cuales:

83 corresponden al sexo **Mujer** y 186 a **Hombre**.

En este periodo se registró información de **76** políticas y políticos en espacios noticiosos de **radio**, de los cuales **20** son **Mujeres** y **56** son **Hombres**.

Hilda Graciela Pérez Luis fue la política que registró **más tiempo** durante este periodo en espacios noticiosos de **radio** con 42 minutos, 52 segundos.

Vilma Martínez Cortés fue la política que registró **más menciones** durante este periodo en espacios noticiosos de **radio**, con un total de 20.

Informe Semanal Campaña Concejalías a los Ayuntamientos

Del 24 al 30 de mayo de 2021

INFORMACIÓN DESAGREGADA POR GÉNERO POR ACTORES POLÍTICOS

Francisco Martínez Neri fue el político que registró **más tiempo** durante este periodo en espacios noticiosos de **radio** con 1 hora, 31 minutos, 13 segundos.

Francisco Martínez Neri y **Javier Villacaña Jiménez** fueron los políticos que registraron **más menciones** durante este periodo en espacios noticiosos de **radio**, con 20 cada uno.

Durante este periodo fueron los **hombres** quienes tuvieron **mayor presencia** en programas noticiosos de **radio** y en número representan más del doble que ellas; las **mujeres** en cambio registraron **menos** del **27%** del total del tiempo de información.

*La información detallada de esta variable podrá consultarse en la tabla, misma que incluye actores políticos, porcentajes, tiempos y menciones.

SEXO	ACTOR POLÍTICO	PORCENTAJE	TIEMPO	PIEZAS DE MONITOREO
Mujer	Arcelia López Hernández	1.96%	00:17:08	6
	Celia Mendoza Reyes	0.07%	00:00:36	1
	Dalila Gabriel Ojeda	2.50%	00:21:52	5
	Gabriela Adriana Díaz Pérez	1.80%	00:15:45	3
	Hilda Graciela Pérez Luis	4.89%	00:42:52	10
	Juanita Arcelia Cruz Cruz	0.61%	00:05:22	4
	Leticia Bautista Sánchez	0.53%	00:04:37	2
	Leticia Cruz Regino	1.70%	00:14:51	4
	Loxicha Gabriel Montenegro	0.60%	00:05:14	1
	Luz María Loyola Hernández	0.47%	00:04:05	2
	Margarita Cristal Flores Salazar	0.02%	00:00:09	1
	María Alejandra Crespo Barragán	2.96%	00:25:57	4
	María Fernanda Barbosa Sosa	0.14%	00:01:13	1

Informe Semanal Campaña Concejalías a los Ayuntamientos

Del 24 al 30 de mayo de 2021

INFORMACIÓN DESAGREGADA POR GÉNERO POR ACTORES POLÍTICOS

SEXO	ACTOR POLÍTICO	PORCENTAJE	TIEMPO	PIEZAS DE MONITOREO
	María Luisa Vallejo García	0.03%	00:00:18	1
	Nallely Ortiz Jiménez	1.22%	00:10:43	3
	Rita Lorena Ramírez Martínez	0.38%	00:03:21	3
	Saymi Adriana Pineda Velasco	1.51%	00:13:13	5
	Victoria Feria Coronel	1.24%	00:10:51	6
	Vilma Martínez Cortés	4.13%	00:36:09	20
	Wendolín Llanos López	0.23%	00:02:00	1
Total Mujer		26.98%	03:56:16	83
Hombre	Abdías Nava Pacheco	0.34%	00:02:58	3
	Amando Bohórquez Rodríguez	0.45%	00:03:55	4
	Ángel Desgarenes Pacheco	0.91%	00:08:00	1
	Arsenio Lorenzo Mejía García	0.26%	00:02:15	2
	Benjamín Robles Pacheco	0.56%	00:04:52	4
	Carlos Aragón Alcántara	0.79%	00:06:53	2
	César Ruiz Gutiérrez	1.50%	00:13:06	4
	Consuelo Zamudio González	1.02%	00:08:55	2
	Cornelio Parra Montor	0.91%	00:08:00	1
	Darío Pacheco Venegas	1.13%	00:09:52	4
	Emilio Montero Pérez	0.16%	00:01:22	2
	Felipe Manuel Domínguez	0.91%	00:08:00	1
	Fernando Aragón Monjaraz	0.17%	00:01:30	1
	Francisco Martínez Neri	10.41%	01:31:13	20
	Gabriel Eutiquio Cerón Silva	1.26%	00:11:00	4
	Gaspar Raymundo León Méndez Pacheco	0.47%	00:04:09	4
	Gerardo Alejandro Murillo González	0.53%	00:04:36	1
	German Simancas Bautista	1.58%	00:13:50	4
	Héctor Javier Chávez Rosales	0.87%	00:07:36	1
	Héctor Pineda Santiago	0.09%	00:00:48	1
	Horacio Orozco Ortiz	0.91%	00:08:00	1

Informe Semanal Campaña Concejalías a los Ayuntamientos

Del 24 al 30 de mayo de 2021

INFORMACIÓN DESAGREGADA POR GÉNERO POR ACTORES POLÍTICOS

SEXO	ACTOR POLÍTICO	PORCENTAJE	TIEMPO	PIEZAS DE MONITOREO
	Hugo Castrejón Martínez	4.25%	00:37:14	12
	Hugo Jairo Hernández Sánchez	0.25%	00:02:13	1
	Inocente Castellanos Alejos	0.09%	00:00:48	1
	Irineo Molina Espinoza	0.18%	00:01:32	2
	Ismael González Galindo	1.01%	00:08:49	4
	Iván Montes Jiménez	0.29%	00:02:35	2
	Jacinto Marrubiano López Morales	3.56%	00:31:10	6
	Javier Villacaña Jiménez	6.03%	00:52:47	20
	Jesús Armando Torres Cruz	0.10%	00:00:51	1
	Jesús Reyes Jiménez	1.22%	00:10:43	3
	Jesús Ruiz Olmedo	4.71%	00:41:14	9
	Joel Iván Martínez Reyes	0.08%	00:00:44	1
	Jorge Antonio Illescas Delgado	1.55%	00:13:32	4
	José Hernández Cárdenas	2.86%	00:25:05	2
	José María Luna Salas	0.27%	00:02:24	1
	Juan Aurelio López Méndez	3.87%	00:33:56	8
	Juan Carlos Atecas Altamirano	0.46%	00:04:01	3
	Julio Antonio Sosa	1.41%	00:12:19	2
	Luis de León Martínez Sánchez	0.77%	00:06:47	5
	Luis Rey López Martínez	0.49%	00:04:15	1
	Manuel Andrés García Díaz	1.22%	00:10:41	2
	Manuel Guzmán García	0.57%	00:05:00	1
	Manuel Rafael León Sánchez	0.61%	00:05:20	1
	Marco Antonio Velázquez Ramírez	0.58%	00:05:05	1
	Miguel de Jesús Pérez Vásquez	1.13%	00:09:53	4
	Noé Pérez Martínez	0.63%	00:05:29	1
	Noé Ramírez Chávez	1.28%	00:11:11	2
	Ranulfo Hernández Pina	0.81%	00:07:04	2
	Raymundo Carmona Laredo	1.75%	00:15:18	5



Informe Semanal Campaña Concejalías a los Ayuntamientos

Del 24 al 30 de mayo de 2021

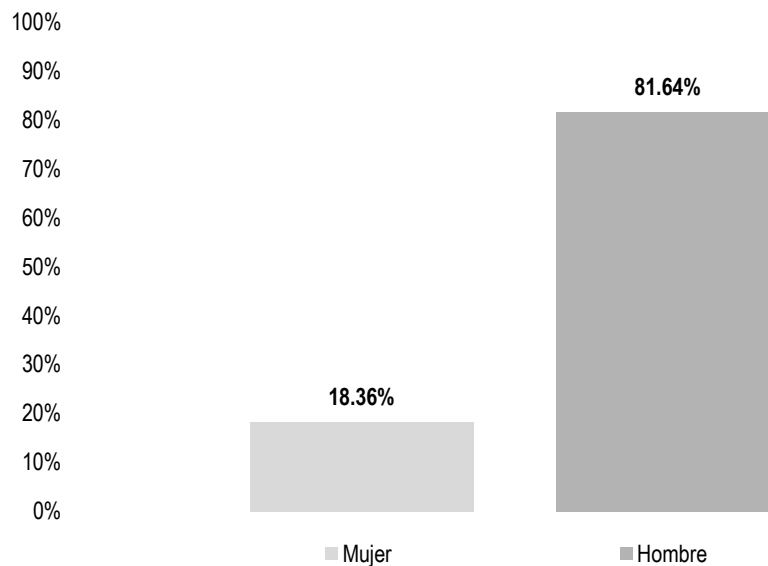
INFORMACIÓN DESAGREGADA POR GÉNERO POR ACTORES POLÍTICOS

SEXO	ACTOR POLÍTICO	PORCENTAJE	TIEMPO	PIEZAS DE MONITOREO
	Rey David Hernández Villagrana	1.51%	00:13:13	2
	Rodrigo Santiago Palma	1.05%	00:09:12	1
	Sergio Ruiz	0.05%	00:00:24	1
	Víctor Cruz Vásquez	0.86%	00:07:32	2
	Víctor Emilio Baltazar Aquino	1.87%	00:16:25	3
	Víctor Manuel García Najera	0.46%	00:04:00	3
Total Hombre		73.02%	10:39:36	186
TOTAL GENERAL		100%	14:35:52	269

Informe Semanal Campaña Concejalías a los Ayuntamientos

Del 24 al 30 de mayo de 2021

INFORMACIÓN DESAGREGADA POR GÉNERO POR ACTORES POLÍTICOS



El tiempo total en espacios noticiosos de televisión dedicado a actores políticos fue de **9 minutos, 10 segundos**, de los cuales:

1 minuto, 41 segundos corresponden al sexo **Mujer**; y 7 minutos, 29 segundos al sexo **Hombre**.

Se registraron **3** menciones de las cuales:

1 corresponde al sexo **Mujer** y 2 al sexo **Hombre**.

En este periodo se registró información de 3 políticas y políticos, de los cuales 1 es **mujer** y 2 son **hombres**.

Vilma Martínez Cortés fue la única política que registró **tiempo** y **mención** en espacios noticiosos de televisión, con 1 minuto, 41 segundos y 1 mención.

Informe Semanal Campaña Concejalías a los Ayuntamientos

Del 24 al 30 de mayo de 2021

INFORMACIÓN DESAGREGADA POR GÉNERO POR ACTORES POLÍTICOS

César Chávez García fue el **político** que registró **más tiempo** en espacios noticiosos de **televisión**, con 5 minutos, 48 segundos.

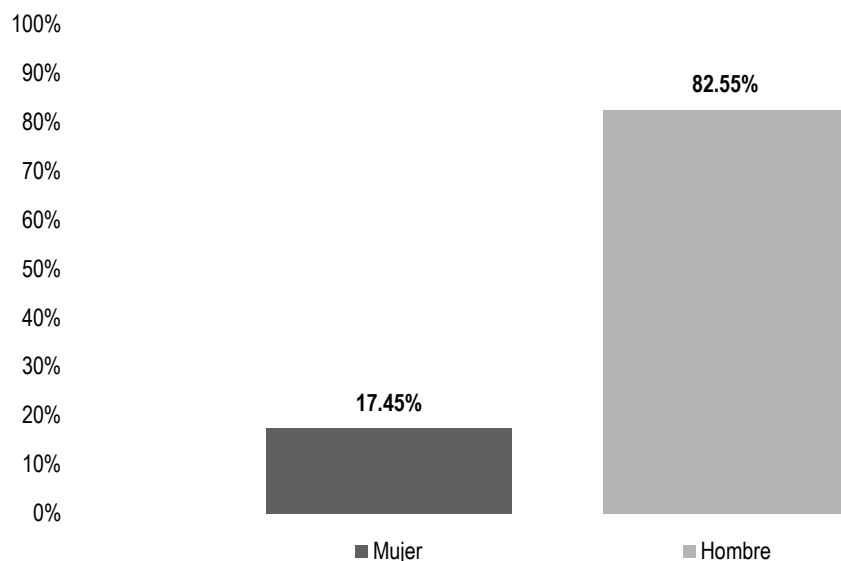
Durante este periodo los **hombres** registraron **mayor presencia** en los espacios noticiosos de televisión; las **mujeres** en cambio registraron **menos del 19%** del tiempo total en los espacios noticiosos.

SEXO	ACTOR POLÍTICO	PORCENTAJE	TIEMPO	PIEZAS DE MONITOREO
Mujer	Vilma Martínez Cortés	18.36%	00:01:41	1
Total Mujer		18.36%	00:01:41	1
Hombre	César Chávez García	63.27%	00:05:48	1
	Hugo Castrejón Martínez	18.36%	00:01:41	1
Total Hombre		81.64%	00:07:29	2
TOTAL GENERAL		100%	00:09:10	3

Informe Semanal Campaña Concejalías a los Ayuntamientos

Del 24 al 30 de mayo de 2021

INFORMACIÓN DESAGREGADA POR GÉNERO POR ACTORES POLÍTICOS



El número total de menciones en portales de noticias por internet dedicado a actores políticos fue de **728** de las cuales:

127 corresponden al sexo **Mujer** y 601 a **Hombre**.

En este periodo se registró información de **93** políticas y políticos, de los cuales 29 son **mujeres** y 64 son **hombres**.

Vilma Martínez Cortés fue la política que registró **más menciones** en portales de noticias por internet, con un total de 23.

Javier Villacaña Jiménez fue el político que registró **más menciones** en portales de noticias por **internet**, con un total de 235.

Durante este periodo, fueron los **hombres** quienes tuvieron **mayor presencia** en portales de noticias por **internet** y en número son más del doble que ellas; **las mujeres** en cambio alcanzaron **menos del 18%** de información en portales.

Informe Semanal Campaña Concejalías a los Ayuntamientos

Del 24 al 30 de mayo de 2021

INFORMACIÓN DESAGREGADA POR GÉNERO POR ACTORES POLÍTICOS

SEXO	ACTOR POLÍTICO	PORCENTAJE	PIEZAS DE MONITOREO
Mujer	Alondra Barrón Martínez	0.14%	1
	Arcelia López Hernández	0.14%	1
	Celia Mendoza Reyes	0.27%	2
	Gabriela Adriana Díaz Pérez	0.27%	2
	Gloria Sánchez López	0.14%	1
	Hilda Graciela Pérez Luis	2.61%	19
	Juanita Arcelia Cruz Cruz	0.14%	1
	Leticia Bautista Sánchez	2.61%	19
	Leticia Cruz Regino	0.55%	4
	Leyre Irlanda Ramírez Bautista	0.41%	3
	Lilia Edith González Pérez	0.27%	2
	Livia Hernández García	0.14%	1
	Luz María Gutiérrez José	0.27%	2
	Margarita Cristal Flores Salazar	0.27%	2
	María Fernanda Barbosa Sosa	0.14%	1
	María Luisa Vallejo García	0.69%	5
	Mariana Nassar Piñeyro	0.82%	6
	Mayra Herrera Saynes	0.14%	1
	Miriam Berenice Martínez García	0.14%	1
	Nallely Ortiz Jiménez	0.96%	7
	Nance Julieta Pérez Colmenares	0.14%	1
	Raquel Castillo	0.14%	1
	Rita Lorena Ramírez Martínez	1.24%	9
	Saymi Adriana Pineda Velasco	0.14%	1
	Tania López López	0.96%	7
	Verónica Castro Montesinos	0.14%	1
	Verónica López Rivera	0.14%	1
	Vilma Martínez Cortés	3.16%	23
	Yuridia Toledo Piñón	0.27%	2
	Total Mujer		17.45%

Informe Semanal Campaña Concejalías a los Ayuntamientos

Del 24 al 30 de mayo de 2021

INFORMACIÓN DESAGREGADA POR GÉNERO POR ACTORES POLÍTICOS

SEXO	ACTOR POLÍTICO	PORCENTAJE	PIEZAS DE MONITOREO
Hombre	Adrián Pérez Rojas	0.82%	6
	Alejandro Aguilar Mendoza	0.14%	1
	Amando Bohórquez Rodríguez	0.41%	3
	Antonio Meraz Concha	0.27%	2
	Axell Ortiz Aguilar	0.14%	1
	Carlos Rigoberto Chacón Pérez	1.10%	8
	César González Alderete	0.14%	1
	Concepción Ibáñez Contreras	0.14%	1
	Cornelio Parra Montor	0.27%	2
	David García Martínez	0.41%	3
	Diego Moisés Pérez de la Cruz	0.14%	1
	Edgar Agustín Alejandro Rivera	0.14%	1
	Eduardo Aguilar Martínez	0.14%	1
	Eduardo Esteva Hernandez	0.14%	1
	Efraín Bautista García	0.14%	1
	Emilio Montero Pérez	0.82%	6
	Ernesto Vargas López	0.27%	2
	Esau López Quero	0.14%	1
	Eustorgio Viloría Santiago	0.14%	1
	Felipe Reyes Álvarez	0.27%	2
	Fernando Aragón Monjaraz	0.14%	1
	Francisco Martínez Neri	14.56%	106
	Fredy Trinidad Acevedo	0.14%	1
	Gabriel Eutiquio Cerón Silva	0.69%	5
	German Simancas Bautista	0.14%	1
	Gregorio Castañeda Solís	0.14%	1
	Héctor Javier Chávez Rosales	0.55%	4
	Héctor Pérez Peña	0.14%	1
	Héctor Pineda Santiago	0.55%	4

Informe Semanal Campaña Concejalías a los Ayuntamientos

Del 24 al 30 de mayo de 2021

INFORMACIÓN DESAGREGADA POR GÉNERO POR ACTORES POLÍTICOS

SEXO	ACTOR POLÍTICO	PORCENTAJE	PIEZAS DE MONITOREO
	Horacio Orozco Ortiz	0.96%	7
	Hugo Castrejón Martínez	1.10%	8
	Inocente Castellanos Alejos	0.14%	1
	Irineo Molina Espinoza	0.82%	6
	Isaías Noé Cruz Ramos	0.55%	4
	Jaime Martínez López	0.14%	1
	Javier Villacaña Jiménez	32.28%	235
	Jesuhandy Conde Gómez	0.14%	1
	Jesús García Velásquez	0.14%	1
	Jesús Ortega Marín	0.14%	1
	Jesús Ruiz Olmedo	9.62%	70
	Jorge Antonio Illescas Delgado	0.27%	2
	Juan Aurelio López Méndez	0.69%	5
	Juan Carlos Atecas Altamirano	0.27%	2
	Juan Carlos García Márquez	0.96%	7
	Juan Fernando Nava López	0.14%	1
	Juan Rebollar Pérez	0.14%	1
	Julio Cesar Castellanos Fernández	0.14%	1
	Juvenal Aguilar Martínez	0.27%	2
	Luis Alfonso Martínez Ruiz	0.14%	1
	Luis de León Martínez Sánchez	1.37%	10
	Manuel Guzmán García	0.69%	5
	Martín García Hernández	0.14%	1
	Miguel Carrera Cerqueda	0.14%	1
	Noé Pérez Martínez	0.55%	4
	Noé Ramírez Chávez	0.82%	6
	Raúl Castellanos Hernández	2.75%	20
	Raymundo Carmona Laredo	0.55%	4
	Raymundo Rivera Hernández	0.82%	6

Informe Semanal Campaña Concejalías a los Ayuntamientos

Del 24 al 30 de mayo de 2021

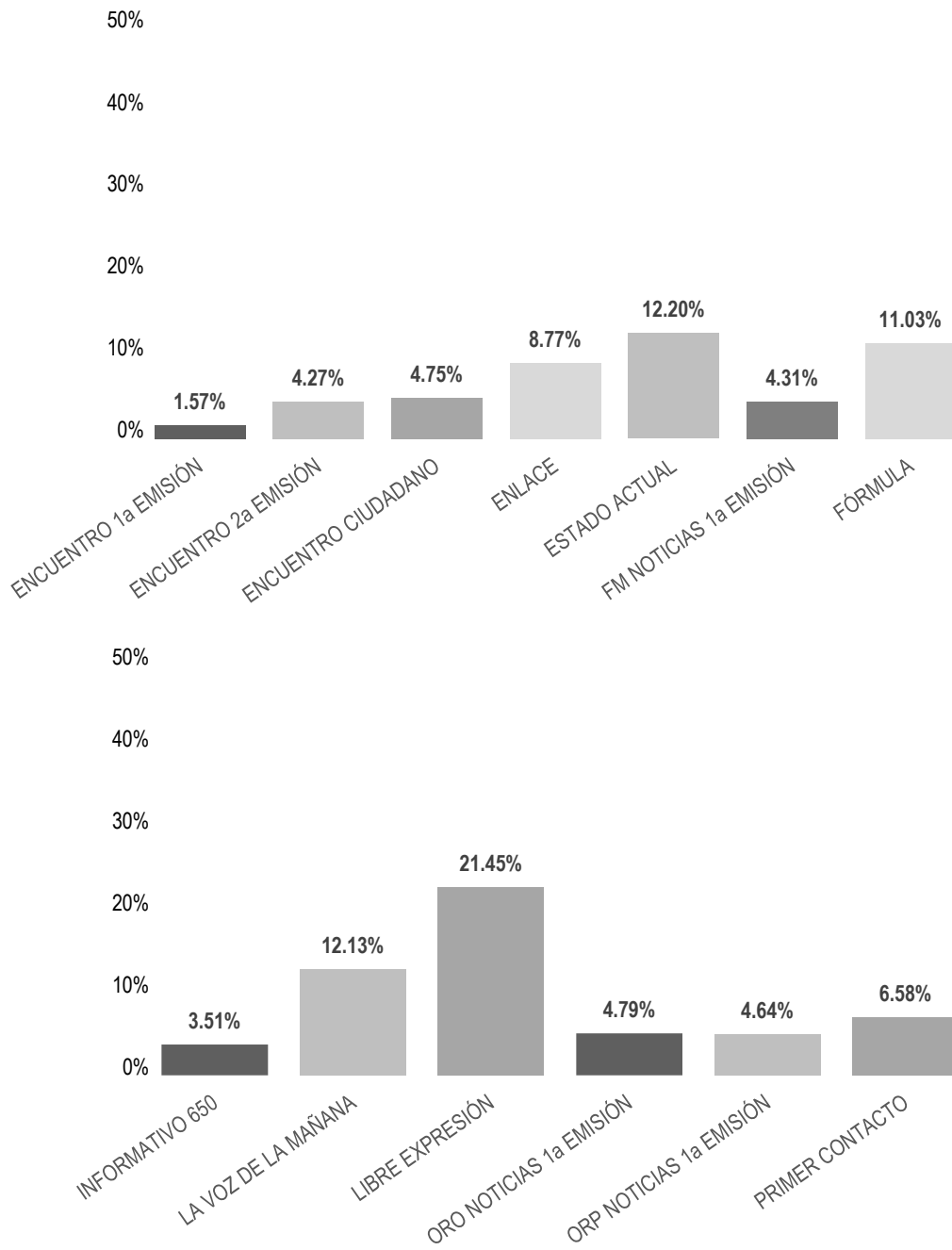
INFORMACIÓN DESAGREGADA POR GÉNERO POR ACTORES POLÍTICOS

SEXO	ACTOR POLÍTICO	PORCENTAJE	PIEZAS DE MONITOREO
	Reinier Pérez Lavariega	0.14%	1
	Rey David Hernández Villagrana	0.69%	5
	Ricardo Leyva López	0.41%	3
	Rodolfo León Aragón	0.27%	2
	Romeo Montenegro Pérez	0.14%	1
	Víctor Manuel García Najera	0.82%	6
Total Hombre		82.55%	601
TOTAL GENERAL		100%	728

Informe Semanal Campaña Concejalías a los Ayuntamientos

Del 24 al 30 de mayo de 2021

PROGRAMA NOTICIOSO POR PARTIDOS POLÍTICOS, COALICIONES Y CANDIDATURAS COMUNES O INDEPENDIENTES



Informe Semanal Campaña Concejalías a los Ayuntamientos

Del 24 al 30 de mayo de 2021

PROGRAMA NOTICIOSO POR PARTIDOS POLÍTICOS, COALICIONES Y CANDIDATURAS COMUNES O INDEPENDIENTES

El tiempo total en espacios noticiosos de radio dedicado a partidos políticos coaliciones y candidaturas comunes o independientes fue de **45 minutos, 37 segundos**, de los cuales los programas noticiosos que registraron más tiempo fueron:

Libre Expresión (Mixteca) con 9 minutos, 47 segundos; **Estado Actual** (Valles Centrales) con 5 minutos, 34 segundos; y **La Voz de la Mañana** (Costa) con 5 minutos, 32 segundos.

Se registraron un total de **23** menciones, de las cuales los programas noticiosos con más menciones fueron:

Enlace (Valles Centrales), **Libre Expresión**, y **Oro Noticias 1a Emisión** (Valles Centrales) con 3 cada uno; **Estado Actual** (Valles Centrales), **FM Noticias 1a Emisión** (Valles Centrales), **Fórmula** (Valles Centrales) e **Informativo 650** (Costa) con 2 cada uno.

Libre Expresión (Mixteca) fue el programa noticioso de **radio** que otorgó **más tiempo y menciones** a una coalición, registrando para la **Coalición PRI, PAN, PRD**, 9 minutos, 47 segundos y 3 menciones.

*La información detallada de esta variable podrá consultarse en la tabla, misma que incluye programas noticiosos, partidos políticos, coaliciones, porcentajes, tiempos y menciones.

PROGRAMA NOTICIOSO	PARTIDO POLÍTICO	PORCENTAJE	TIEMPO	PIEZAS DE MONITOREO
ENCUENTRO 1a EMISIÓN	PT	1.57%	00:00:43	1
Total ENCUENTRO 1a EMISIÓN		1.57%	00:00:43	1
ENCUENTRO 2a EMISIÓN	MORENA	4.27%	00:01:57	1
Total ENCUENTRO 2a EMISIÓN		4.27%	00:01:57	1
ENCUENTRO CIUDADANO	PT	4.75%	00:02:10	1
Total ENCUENTRO CIUDADANO		4.75%	00:02:10	1

Informe Semanal Campaña Concejalías a los Ayuntamientos

Del 24 al 30 de mayo de 2021

PROGRAMA NOTICIOSO POR PARTIDOS POLÍTICOS, COALICIONES Y CANDIDATURAS COMUNES O INDEPENDIENTES

PROGRAMA NOTICIOSO	PARTIDO POLÍTICO	PORCENTAJE	TIEMPO	PIEZAS DE MONITOREO
ENLACE	MC	0.91%	00:00:25	1
	MORENA	3.29%	00:01:30	1
	PRI	4.57%	00:02:05	1
Total ENLACE		8.77%	00:04:00	3
ESTADO ACTUAL	MORENA	2.63%	00:01:12	1
	PRI	9.57%	00:04:22	1
Total ESTADO ACTUAL		12.20%	00:05:34	2
FM NOTICIAS 1a EMISIÓN	PAN	2.48%	00:01:08	1
	PRD	1.83%	00:00:50	1
Total FM NOTICIAS 1a EMISIÓN		4.31%	00:01:58	2
FÓRMULA	PRD	3.98%	00:01:49	1
	PRI	7.05%	00:03:13	1
Total FÓRMULA		11.03%	00:05:02	2
INFORMATIVO 650	PAN	2.23%	00:01:01	1
	PRD	1.28%	00:00:35	1
Total INFORMATIVO 650		3.51%	00:01:36	2
LA VOZ DE LA MAÑANA	PRI	12.13%	00:05:32	1
Total LA VOZ DE LA MAÑANA		12.13%	00:05:32	1
LIBRE EXPRESIÓN	COALICIÓN PRI, PAN, PRD	21.45%	00:09:47	3
Total LIBRE EXPRESIÓN		21.45%	00:09:47	3
ORO NOTICIAS 1a EMISIÓN	MORENA	1.24%	00:00:34	1
	PT	1.24%	00:00:34	1
	PUP	2.30%	00:01:03	1
Total ORO NOTICIAS 1a EMISIÓN		4.79%	00:02:11	3
ORP NOTICIAS 1a EMISIÓN	MORENA	4.64%	00:02:07	1
Total ORP NOTICIAS 1a EMISIÓN		4.64%	00:02:07	1
PRIMER CONTACTO	COALICIÓN PRI, PAN, PRD	6.58%	00:03:00	1
Total PRIMER CONTACTO		6.58%	00:03:00	1
TOTAL GENERAL		100%	00:45:37	23

Informe Semanal Campaña Concejalías a los Ayuntamientos

Del 24 al 30 de mayo de 2021

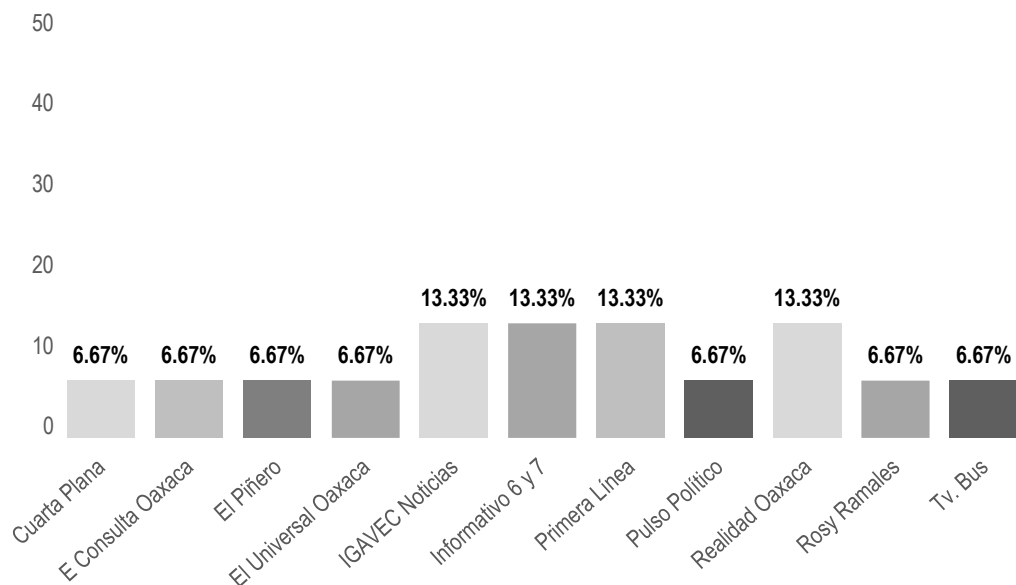
**PROGRAMA NOTICIOSO POR PARTIDOS POLÍTICOS, COALICIONES
Y CANDIDATURAS COMUNES O INDEPENDIENTES**

*Durante este periodo no se registró
tiempo ni menciones.*

Informe Semanal Campaña Concejalías a los Ayuntamientos

Del 24 al 30 de mayo de 2021

PORTAL DE NOTICIAS POR PARTIDOS POLÍTICOS, COALICIONES Y CANDIDATURAS COMUNES O INDEPENDIENTES



El número total de menciones en portales de noticias por internet dedicado a partidos políticos, coaliciones y candidaturas comunes o independientes fue de **15**, de las cuales los portales con más menciones fueron:

IGAVEC Noticias, Informativo 6 y 7, Primera Línea y Realidad Oaxaca con 2 cada uno. El resto de los portales registró 1 mención a cada uno de los partidos políticos.

IGAVEC Noticias fue el portal de noticias por **internet** que registró **más menciones** para una coalición, registrando para la **Coalición PRI, PAN, PRD**, un total de 2.

*La información detallada de esta variable podrá consultarse en la tabla, misma que incluye portales, partidos políticos, coaliciones, porcentajes y menciones.

Informe Semanal Campaña Concejalías a los Ayuntamientos

Del 24 al 30 de mayo de 2021

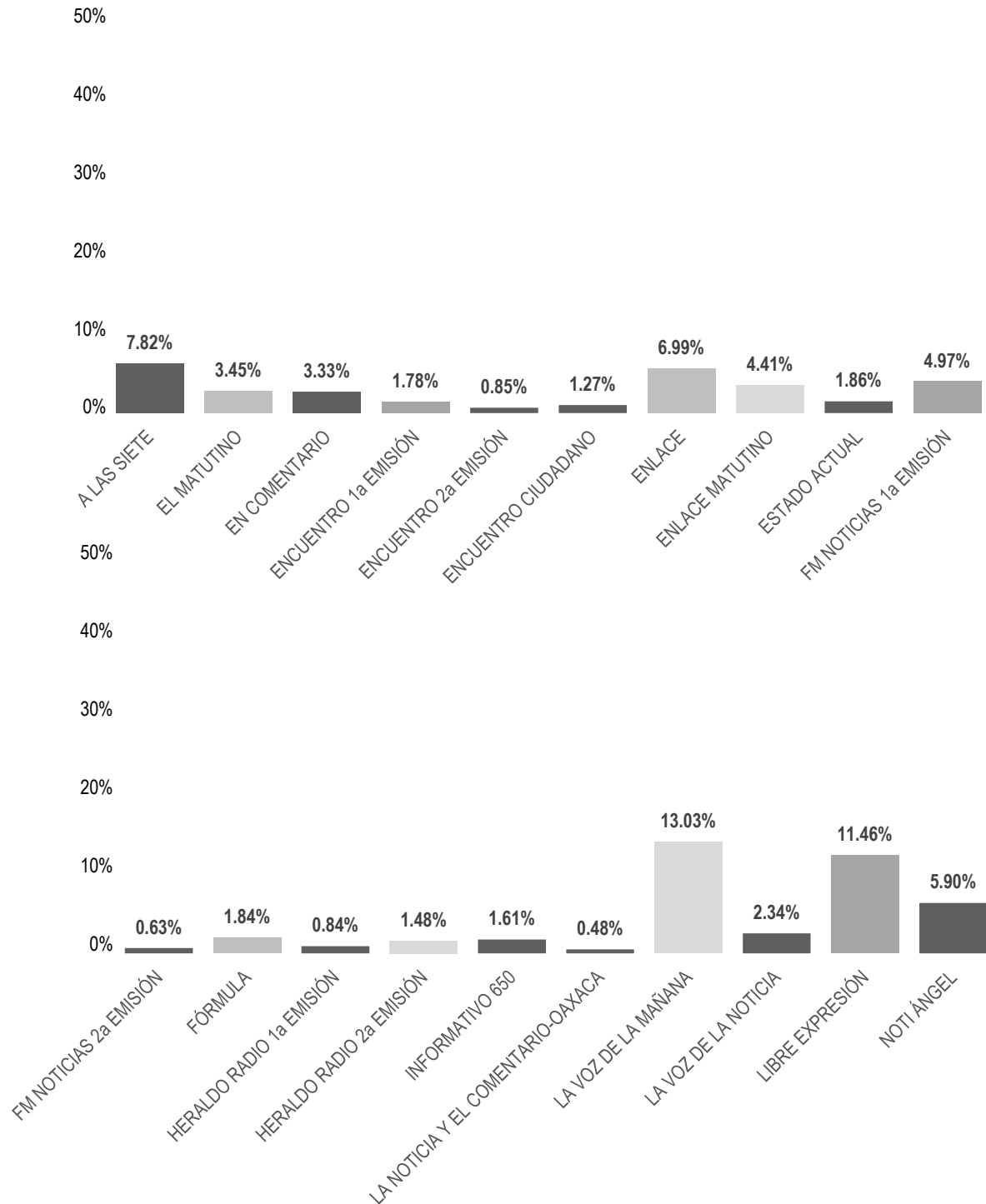
PORTAL DE NOTICIAS POR PARTIDOS POLÍTICOS, COALICIONES Y CANDIDATURAS COMUNES O INDEPENDIENTES

PORTAL	PARTIDO POLÍTICO	PORCENTAJE	PIEZAS DE MONITOREO
Cuarta Plana	PVEM	6.67%	1
Total Cuarta Plana		6.67%	1
E Consulta Oaxaca	PVEM	6.67%	1
Total E Consulta Oaxaca		6.67%	1
El Piñero	PUP	6.67%	1
Total El Piñero		6.67%	1
El Universal Oaxaca	COALICIÓN PRI, PAN, PRD	6.67%	1
Total El Universal Oaxaca		6.67%	1
IGAVEC Noticias	COALICIÓN PRI, PAN, PRD	13.33%	2
Total IGAVEC Noticias		13.33%	2
Informativo 6 y 7	RSP	6.67%	1
	PNAO	6.67%	1
Total Informativo 6 y 7		13.33%	2
Primera Línea	MORENA	6.67%	1
	PVEM	6.67%	1
Total Primera Línea		13.33%	2
Pulso Político	MORENA	6.67%	1
Total Pulso Político		6.67%	1
Realidad Oaxaca	RSP	6.67%	1
	PNAO	6.67%	1
Total Realidad Oaxaca		13.33%	2
Rosy Ramales	PVEM	6.67%	1
Total Rosy Ramales		6.67%	1
Tv. Bus	PES	6.67%	1
Total Tv. Bus		6.67%	1
TOTAL GENERAL		100%	15

Informe Semanal Campaña Concejalías a los Ayuntamientos

Del 24 al 30 de mayo de 2021

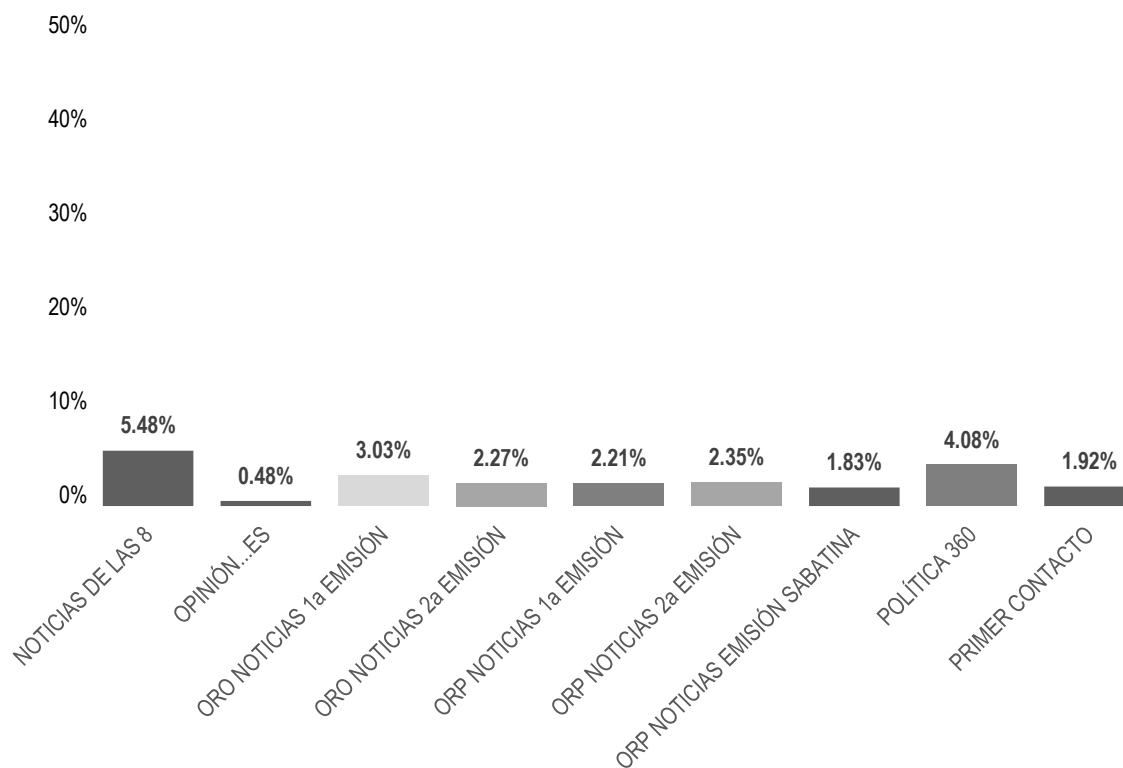
PROGRAMA NOTICIOSO POR ACTORES POLÍTICOS



Informe Semanal Campaña Concejalías a los Ayuntamientos

Del 24 al 30 de mayo de 2021

PROGRAMA NOTICIOSO POR ACTORES POLÍTICOS



El tiempo total en espacios noticiosos de radio dedicado a actores políticos fue de **14 horas, 35 minutos, 52 segundos**, de los cuales los programas noticiosos que registraron más tiempo fueron:

La Voz de la Mañana con 1 hora, 54 minutos, 5 segundos; **Libre Expresión** con 1 hora, 40 minutos, 25 segundos; y **A las 7** (Valles Centrales) con 1 hora, 8 minutos, 30 segundos.

Se registró un total de **269** menciones, de las cuales los programas noticiosos que otorgaron más fueron:

Informe Semanal Campaña Concejalías a los Ayuntamientos

Del 24 al 30 de mayo de 2021

PROGRAMA NOTICIOSO POR ACTORES POLÍTICOS

La Voz de la Mañana con 37; **Noticias de las 8** (Mixteca) con 27; y **Primer Contacto** (Mixteca) con 26.

Libre Expresión fue el programa noticioso de **radio** que otorgó **más tiempo** a un político, registrando para **Juan Aurelio López Méndez** 30 minutos, 24 segundos.

Noticias de las 8 fue el programa noticioso de **radio** que otorgó **más menciones** a una política, registrando para **Victoria Feria Coronel** un total de 6.

*La información detallada de esta variable podrá consultarse en la tabla, misma que incluye programas noticiosos, actores políticos, porcentajes, tiempos y menciones.

PROGRAMA NOTICIOSO	ACTOR POLÍTICO	PORCENTAJE	TIEMPO	PIEZAS DE MONITOREO
A LAS SIETE	Francisco Martínez Neri	2.64%	00:23:07	5
	Gabriela Adriana Díaz Pérez	1.37%	00:12:00	2
	Héctor Javier Chávez Rosales	0.87%	00:07:36	1
	Javier Villacaña Jiménez	0.25%	00:02:14	2
	Julio Antonio Sosa	0.71%	00:06:15	1
	Leticia Cruz Regino	1.32%	00:11:32	2
	Rey David Hernández Villagrana	0.66%	00:05:46	1
Total A LAS SIETE		7.82%	01:08:30	14
EL MATUTINO	Abdías Nava Pacheco	0.09%	00:00:45	1
	Amando Bohórquez Rodríguez	0.10%	00:00:53	1
	Francisco Martínez Neri	1.00%	00:08:43	1
	Gabriela Adriana Díaz Pérez	0.43%	00:03:45	1
	Hugo Castrejón Martínez	0.13%	00:01:09	1
	Javier Villacaña Jiménez	0.69%	00:06:05	2
	Joel Iván Martínez Reyes	0.08%	00:00:44	1
	Manuel Andrés García Díaz	0.80%	00:07:01	1
	Vilma Martínez Cortés	0.13%	00:01:09	1
Total EL MATUTINO		3.45%	00:30:14	10

Informe Semanal Campaña Concejalías a los Ayuntamientos

Del 24 al 30 de mayo de 2021

PROGRAMA NOTICIOSO POR ACTORES POLÍTICOS

PROGRAMA NOTICIOSO	ACTOR POLÍTICO	PORCENTAJE	TIEMPO	PIEZAS DE MONITOREO
EN COMENTARIO	Arcelia López Hernández	0.69%	00:06:00	1
	German Simancas Bautista	0.92%	00:08:01	1
	Miguel de Jesús Pérez Vásquez	0.68%	00:05:59	1
	Rodrigo Santiago Palma	1.05%	00:09:12	1
Total EN COMENTARIO		3.33%	00:29:12	4
ENCUENTRO 1a EMISIÓN	Javier Villacaña Jiménez	0.80%	00:07:00	1
	Nallely Ortiz Jiménez	0.08%	00:00:43	1
	Vilma Martínez Cortés	0.89%	00:07:50	2
Total ENCUENTRO 1a EMISIÓN		1.78%	00:15:33	4
ENCUENTRO 2a EMISIÓN	Juan Carlos Atecas Altamirano	0.22%	00:01:57	1
	Vilma Martínez Cortés	0.63%	00:05:30	1
Total ENCUENTRO 2a EMISIÓN		0.85%	00:07:27	2
ENCUENTRO CIUDADANO	Francisco Martínez Neri	1.02%	00:08:58	1
	Nallely Ortiz Jiménez	0.25%	00:02:10	1
Total ENCUENTRO CIUDADANO		1.27%	00:11:08	2
ENLACE	Amando Bohórquez Rodríguez	0.09%	00:00:48	1
	Fernando Aragón Monjaraz	0.17%	00:01:30	1
	Francisco Martínez Neri	0.33%	00:02:54	1
	Hilda Graciela Pérez Luis	2.17%	00:18:59	4
	Hugo Castrejón Martínez	0.18%	00:01:36	1
	Javier Villacaña Jiménez	1.28%	00:11:14	3
	Jesús Ruiz Olmedo	1.15%	00:10:04	1
	Juan Carlos Atecas Altamirano	0.17%	00:01:30	1
	Julio Antonio Sosa	0.69%	00:06:04	1
	Manuel Andrés García Díaz	0.42%	00:03:40	1
	Victor Manuel García Najera	0.15%	00:01:20	1
	Vilma Martínez Cortés	0.18%	00:01:36	1
	Total ENLACE		6.99%	01:01:15

Informe Semanal Campaña Concejalías a los Ayuntamientos

Del 24 al 30 de mayo de 2021

PROGRAMA NOTICIOSO POR ACTORES POLÍTICOS

PROGRAMA NOTICIOSO	ACTOR POLÍTICO	PORCENTAJE	TIEMPO	PIEZAS DE MONITOREO
ENLACE MATUTINO	Abdías Nava Pacheco	0.07%	00:00:38	1
	Francisco Martínez Neri	1.27%	00:11:08	2
	Hilda Graciela Pérez Luis	0.77%	00:06:47	1
	Jesús Armando Torres Cruz	0.10%	00:00:51	1
	Jesús Ruiz Olmedo	0.45%	00:03:59	1
	Nallely Ortiz Jiménez	0.89%	00:07:50	1
	Rey David Hernández Villagrana	0.85%	00:07:27	1
Total ENLACE MATUTINO		4.41%	00:38:40	8
ESTADO ACTUAL	Celia Mendoza Reyes	0.07%	00:00:36	1
	Francisco Martínez Neri	1.18%	00:10:21	2
	Javier Villacaña Jiménez	0.13%	00:01:07	1
	Leticia Cruz Regino	0.16%	00:01:23	1
	Saymi Adriana Pineda Velasco	0.08%	00:00:40	1
	Vilma Martínez Cortés	0.25%	00:02:11	1
Total ESTADO ACTUAL		1.86%	00:16:18	7
FM NOTICIAS 1a EMISIÓN	Amando Bohórquez Rodríguez	0.13%	00:01:08	1
	Hilda Graciela Pérez Luis	1.36%	00:11:56	2
	Irineo Molina Espinoza	0.10%	00:00:55	1
	Jesús Ruiz Olmedo	1.42%	00:12:24	2
	Jorge Antonio Illescas Delgado	0.08%	00:00:44	1
	José María Luna Salas	0.27%	00:02:24	1
	Luz María Loyola Hernández	0.29%	00:02:30	1
	Manuel Guzmán García	0.57%	00:05:00	1
	María Fernanda Barbosa Sosa	0.14%	00:01:13	1
	María Luisa Vallejo García	0.03%	00:00:18	1
	Sergio Ruiz	0.05%	00:00:24	1
	Vilma Martínez Cortés	0.52%	00:04:34	2
	Total FM NOTICIAS 1a EMISIÓN		4.97%	00:43:30

Informe Semanal Campaña Concejalías a los Ayuntamientos

Del 24 al 30 de mayo de 2021

PROGRAMA NOTICIOSO POR ACTORES POLÍTICOS

PROGRAMA NOTICIOSO	ACTOR POLÍTICO	PORCENTAJE	TIEMPO	PIEZAS DE MONITOREO
FM NOTICIAS 2a EMISIÓN	Francisco Martínez Neri	0.05%	00:00:25	1
	Javier Villacaña Jiménez	0.05%	00:00:26	1
	Jesús Ruiz Olmedo	0.15%	00:01:18	1
	Leticia Bautista Sánchez	0.38%	00:03:21	1
Total FM NOTICIAS 2a EMISIÓN		0.63%	00:05:30	4
FÓRMULA	Emilio Montero Pérez	0.09%	00:00:48	1
	Francisco Martínez Neri	0.09%	00:00:48	1
	Héctor Pineda Santiago	0.09%	00:00:48	1
	Inocente Castellanos Alejos	0.09%	00:00:48	1
	Javier Villacaña Jiménez	0.39%	00:03:27	2
	Jesús Ruiz Olmedo	0.09%	00:00:48	1
	Luis Rey López Martínez	0.49%	00:04:15	1
	Víctor Emilio Baltazar Aquino	0.50%	00:04:25	1
Total FÓRMULA		1.84%	00:16:07	9
HERALDO RADIO 1a EMISIÓN	Francisco Martínez Neri	0.05%	00:00:25	1
	Gabriel Eutiquio Cerón Silva	0.14%	00:01:11	1
	Hilda Graciela Pérez Luis	0.05%	00:00:25	1
	Javier Villacaña Jiménez	0.25%	00:02:09	1
	Leticia Cruz Regino	0.22%	00:01:56	1
	Vilma Martínez Cortés	0.15%	00:01:17	1
Total HERALDO RADIO 1a EMISIÓN		0.84%	00:07:23	6
HERALDO RADIO 2a EMISIÓN	Consuelo Zamudio González	0.88%	00:07:40	1
	Hugo Castrejón Martínez	0.11%	00:00:57	1
	Irineo Molina Espinoza	0.07%	00:00:37	1
	Vilma Martínez Cortés	0.43%	00:03:44	4
Total HERALDO RADIO 2a EMISIÓN		1.48%	00:12:58	7
INFORMATIVO 650	Arsenio Lorenzo Mejía García	0.13%	00:01:10	1
	Consuelo Zamudio González	0.14%	00:01:15	1
	Hugo Castrejón Martínez	0.46%	00:04:00	2

Informe Semanal Campaña Concejalías a los Ayuntamientos

Del 24 al 30 de mayo de 2021

PROGRAMA NOTICIOSO POR ACTORES POLÍTICOS

PROGRAMA NOTICIOSO	ACTOR POLÍTICO	PORCENTAJE	TIEMPO	PIEZAS DE MONITOREO
	Jesús Reyes Jiménez	0.37%	00:03:12	1
	Ranulfo Hernández Pina	0.46%	00:04:04	1
	Vilma Martínez Cortés	0.04%	00:00:23	1
Total INFORMATIVO 650		1.61%	00:14:04	7
LA NOTICIA Y EL COMENTARIO-OAXACA	Hilda Graciela Pérez Luis	0.48%	00:04:11	1
Total LA NOTICIA Y EL COMENTARIO-OAXACA		0.48%	00:04:11	1
LA VOZ DE LA MAÑANA	Abdías Nava Pacheco	0.18%	00:01:35	1
	Amando Bohórquez Rodríguez	0.13%	00:01:06	1
	César Ruíz Gutiérrez	0.75%	00:06:33	2
	Dalila Gabriel Ojeda	2.09%	00:18:19	4
	Darío Pacheco Venegas	0.70%	00:06:08	3
	Francisco Martínez Neri	0.08%	00:00:41	2
	Gabriel Eutiquio Cerón Silva	1.12%	00:09:49	3
	Gerardo Alejandro Murillo González	0.53%	00:04:36	1
	Hugo Castrejón Martínez	1.71%	00:14:58	4
	Javier Villacaña Jiménez	0.45%	00:03:58	5
	José Hernández Cárdenas	2.86%	00:25:05	2
	Ranulfo Hernández Pina	0.34%	00:03:00	1
	Raymundo Carmona Laredo	0.92%	00:08:06	3
	Saymi Adriana Pineda Velasco	0.94%	00:08:13	3
	Vilma Martínez Cortés	0.22%	00:01:58	2
Total LA VOZ DE LA MAÑANA		13.03%	01:54:05	37
LA VOZ DE LA NOTICIA	Carlos Aragón Alcántara	0.79%	00:06:53	2
	César Ruíz Gutiérrez	0.28%	00:02:29	1
	Hugo Castrejón Martínez	0.69%	00:06:05	1
	Marco Antonio Velázquez Ramírez	0.58%	00:05:05	1
Total LA VOZ DE LA NOTICIA		2.34%	00:20:32	5



Informe Semanal Campaña Concejalías a los Ayuntamientos

Del 24 al 30 de mayo de 2021

PROGRAMA NOTICIOSO POR ACTORES POLÍTICOS

PROGRAMA NOTICIOSO	ACTOR POLÍTICO	PORCENTAJE	TIEMPO	PIEZAS DE MONITOREO
LIBRE EXPRESIÓN	Gaspar Raymundo León Méndez Pacheco	0.35%	00:03:03	1
	Jacinto Marrubiano López Morales	3.41%	00:29:53	3
	Juan Aurelio López Méndez	3.47%	00:30:24	4
	Juanita Arcelia Cruz Cruz	0.48%	00:04:13	1
	Luis de León Martínez Sánchez	0.45%	00:03:57	1
	María Alejandra Crespo Barragán	2.91%	00:25:27	2
	Rita Lorena Ramírez Martínez	0.29%	00:02:34	1
	Vilma Martínez Cortés	0.10%	00:00:54	2
Total LIBRE EXPRESIÓN		11.46%	01:40:25	15
NOTI ÁNGEL	César Ruíz Gutiérrez	0.46%	00:04:04	1
	Dalila Gabriel Ojeda	0.41%	00:03:33	1
	Darío Pacheco Venegas	0.43%	00:03:44	1
	Hugo Castrejón Martínez	0.97%	00:08:29	2
	Jesús Reyes Jiménez	0.86%	00:07:31	2
	Loxicha Gabriel Montenegro	0.60%	00:05:14	1
	Raymundo Carmona Laredo	0.82%	00:07:12	2
	Saymi Adriana Pineda Velasco	0.49%	00:04:20	1
	Víctor Cruz Vásquez	0.86%	00:07:32	2
	Total NOTI ÁNGEL		5.90%	00:51:39
NOTICIAS DE LAS 8	Arcelia López Hernández	1.27%	00:11:08	5
	Benjamín Robles Pacheco	0.56%	00:04:52	4
	German Simancas Bautista	0.66%	00:05:49	3
	Ismael González Galindo	1.01%	00:08:49	4
	Iván Montes Jiménez	0.29%	00:02:35	2
	Miguel de Jesús Pérez Vásquez	0.45%	00:03:54	3
	Victoria Feria Coronel	1.24%	00:10:51	6
Total NOTICIAS DE LAS 8		5.48%	00:47:58	27

Informe Semanal Campaña Concejalías a los Ayuntamientos

Del 24 al 30 de mayo de 2021

PROGRAMA NOTICIOSO POR ACTORES POLÍTICOS

PROGRAMA NOTICIOSO	ACTOR POLÍTICO	PORCENTAJE	TIEMPO	PIEZAS DE MONITOREO
OPINIÓN...ES	Hugo Jairo Hernández Sánchez	0.25%	00:02:13	1
	Wendolín Llanos López	0.23%	00:02:00	1
Total OPINIÓN...ES		0.48%	00:04:13	2
ORO NOTICIAS 1a EMISIÓN	Arsenio Lorenzo Mejía García	0.12%	00:01:05	1
	Emilio Montero Pérez	0.06%	00:00:34	1
	Francisco Martínez Neri	1.32%	00:11:34	2
	Hilda Graciela Pérez Luis	0.06%	00:00:34	1
	Javier Villacaña Jiménez	0.06%	00:00:34	1
	Jesús Ruiz Olmedo	0.14%	00:01:15	1
	Juan Carlos Atecas Altamirano	0.06%	00:00:34	1
	Manuel Rafael León Sánchez	0.61%	00:05:20	1
	Vilma Martínez Cortés	0.58%	00:05:03	2
Total ORO NOTICIAS 1a EMISIÓN		3.03%	00:26:33	11
ORO NOTICIAS 2a EMISIÓN	Jesús Ruiz Olmedo	0.90%	00:07:55	1
	Víctor Emilio Baltazar Aquino	1.37%	00:12:00	2
Total ORO NOTICIAS 2a EMISIÓN		2.27%	00:19:55	3
ORP NOTICIAS 1a EMISIÓN	Ángel Desgarenes Pacheco	0.91%	00:08:00	1
	Cornelio Parra Montor	0.91%	00:08:00	1
	Jorge Antonio Illescas Delgado	0.39%	00:03:23	1
Total ORP NOTICIAS 1a EMISIÓN		2.21%	00:19:23	3
ORP NOTICIAS 2a EMISIÓN	Horacio Orozco Ortiz	0.91%	00:08:00	1
	Jorge Antonio Illescas Delgado	1.08%	00:09:25	2
	Noé Ramírez Chávez	0.36%	00:03:11	1
Total ORP NOTICIAS 2a EMISIÓN		2.35%	00:20:36	4
ORP NOTICIAS EMISIÓN SABATINA	Felipe Manuel Domínguez	0.91%	00:08:00	1
	Noé Ramírez Chávez	0.91%	00:08:00	1
Total ORP NOTICIAS EMISIÓN SABATINA		1.83%	00:16:00	2

Informe Semanal Campaña Concejalías a los Ayuntamientos

Del 24 al 30 de mayo de 2021

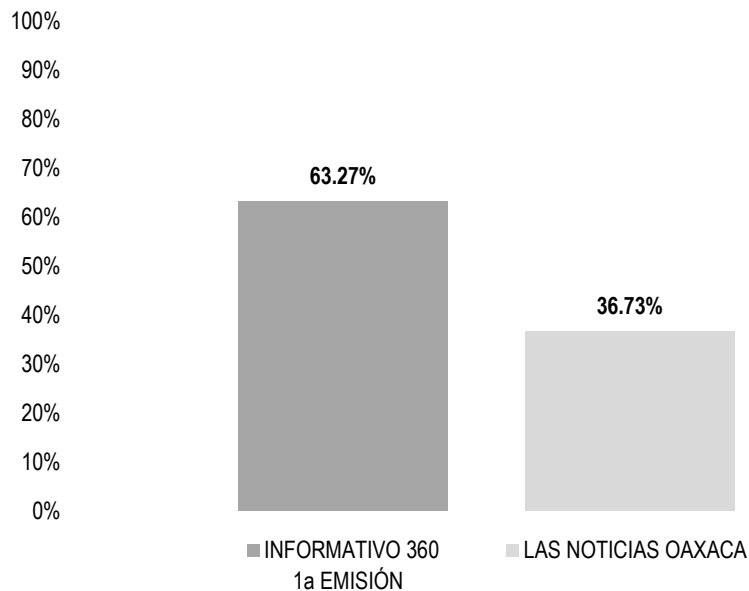
PROGRAMA NOTICIOSO POR ACTORES POLÍTICOS

PROGRAMA NOTICIOSO	ACTOR POLÍTICO	PORCENTAJE	TIEMPO	PIEZAS DE MONITOREO
POLÍTICA 360	Francisco Martínez Neri	1.39%	00:12:09	1
	Javier Villacaña Jiménez	1.66%	00:14:33	1
	Jesús Ruiz Olmedo	0.40%	00:03:31	1
	Noé Pérez Martínez	0.63%	00:05:29	1
Total POLÍTICA 360		4.08%	00:35:42	4
PRIMER CONTACTO	Gaspar Raymundo León Méndez Pacheco	0.13%	00:01:06	3
	Jacinto Marrubiano López Morales	0.15%	00:01:17	3
	Juan Aurelio López Méndez	0.40%	00:03:32	4
	Juanita Arcelia Cruz Cruz	0.13%	00:01:09	3
	Leticia Bautista Sánchez	0.14%	00:01:16	1
	Luis de León Martínez Sánchez	0.32%	00:02:50	4
	Luz María Loyola Hernández	0.18%	00:01:35	1
	Margarita Cristal Flores Salazar	0.02%	00:00:09	1
	María Alejandra Crespo Barragán	0.06%	00:00:30	2
	Rita Lorena Ramírez Martínez	0.09%	00:00:47	2
	Víctor Manuel García Najera	0.30%	00:02:40	2
	Total PRIMER CONTACTO		1.92%	00:16:51
TOTAL GENERAL		100%	14:35:52	269

Informe Semanal Campaña Concejalías a los Ayuntamientos

Del 24 al 30 de mayo de 2021

PROGRAMA NOTICIOSO POR ACTORES POLÍTICOS



El tiempo total en espacios noticiosos de televisión dedicado a actores políticos fue de **9 minutos, 10 segundos**, de los cuales los programas noticiosos que registraron más tiempo fueron:

Informativo 360 1a emisión con 5 minutos, 48 segundos corresponden al programa; **Las Noticias Oaxaca** con 3 minutos, 22 segundos.

Se registraron 3 menciones, de las cuales:

2 corresponden al programa **Las Noticias Oaxaca**; y 1 a **Informativo 360 1a emisión**.

Informativo 360 1a emisión fue el espacio noticioso de **televisión** que otorgó **más tiempo** a un político, registrando para **César Chávez García**, 5 minutos, 48 segundos.

Informe Semanal Campaña Concejalías a los Ayuntamientos

Del 24 al 30 de mayo de 2021

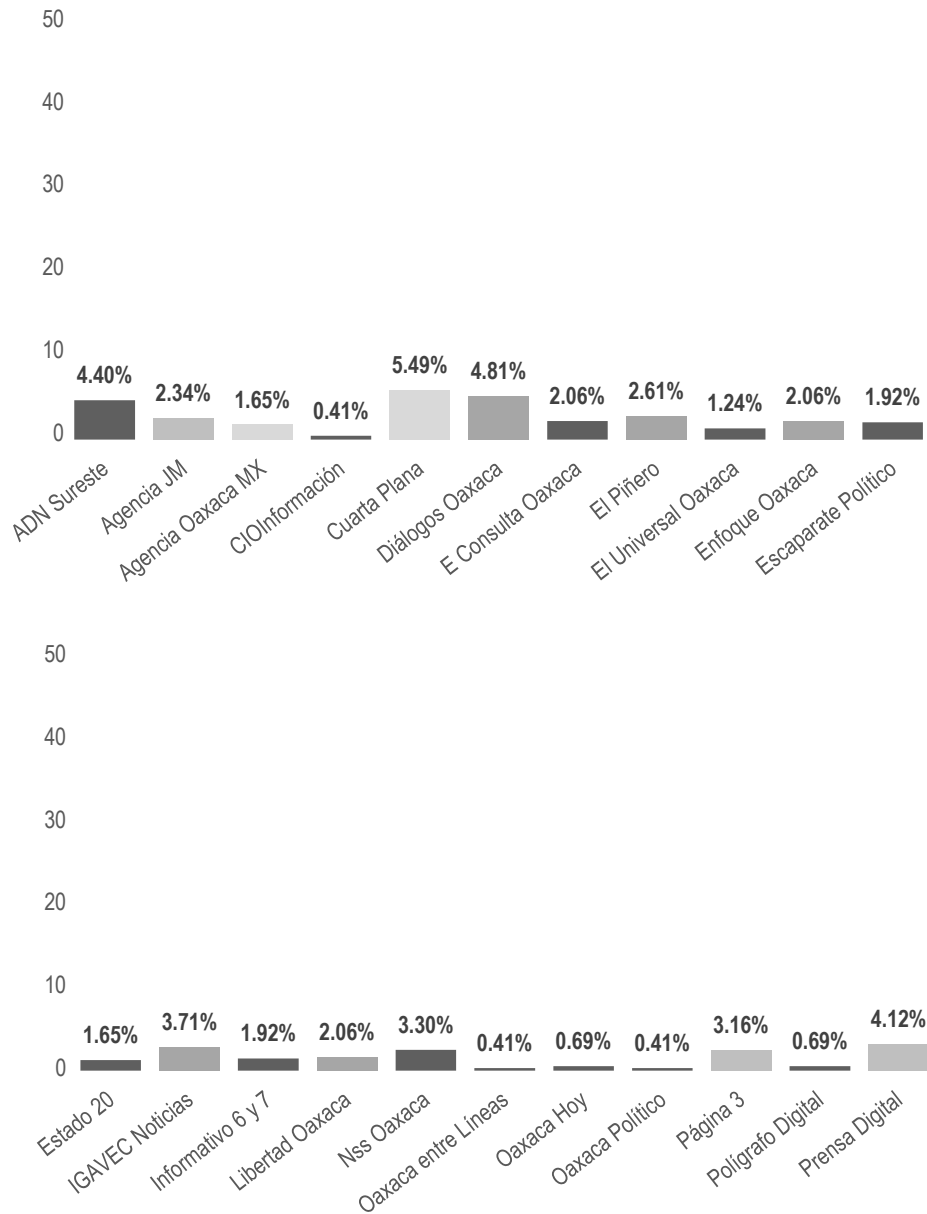
PROGRAMA NOTICIOSO POR ACTORES POLÍTICOS

PROGRAMA NOTICIOSO	ACTOR POLÍTICO	PORCENTAJE	TIEMPO	PIEZAS DE MONITOREO
INFORMATIVO 360 1a EMISIÓN	César Chávez García	63.27%	00:05:48	1
Total INFORMATIVO 360 1a EMISIÓN		63.27%	00:05:48	1
LAS NOTICIAS OAXACA	Hugo Castrejón Martínez	18.36%	00:01:41	1
	Vilma Martínez Cortés	18.36%	00:01:41	1
Total LAS NOTICIAS OAXACA		36.73%	00:03:22	2
TOTAL GENERAL		100%	00:09:10	3

Informe Semanal Campaña Concejalías a los Ayuntamientos

Del 24 al 30 de mayo de 2021

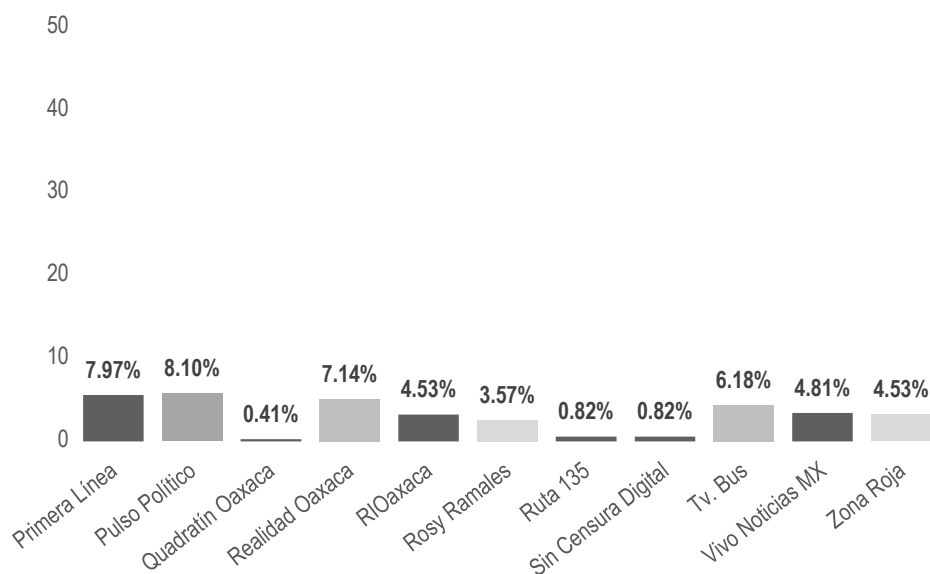
PORTAL DE NOTICIAS POR ACTORES POLÍTICOS



Informe Semanal Campaña Concejalías a los Ayuntamientos

Del 24 al 30 de mayo de 2021

PORTAL DE NOTICIAS POR ACTORES POLÍTICOS



El número total de menciones en portales de noticias por internet dedicado a actores políticos fue de **728**, de las cuales los portales que registraron el mayor número fueron:

Pulso Político con 59; **Primera Línea** con 58; y **Realidad Oaxaca** con 52.

Pulso Político fue el portal de noticias por **internet** que otorgó más menciones a un político, registrando para **Javier Villacaña Jiménez** un total de 26.

Informe Semanal Campaña Concejalías a los Ayuntamientos

Del 24 al 30 de mayo de 2021

PORTAL DE NOTICIAS POR ACTORES POLÍTICOS

PORTAL	ACTOR POLÍTICO	PORCENTAJE	PIEZAS DE MONITOREO
ADN Sureste	Francisco Martínez Neri	0.82%	6
	Hugo Castrejón Martínez	0.14%	1
	Javier Villacaña Jiménez	2.06%	15
	Jesús Ruiz Olmedo	0.82%	6
	Leticia Bautista Sánchez	0.14%	1
	Mariana Nassar Piñeyro	0.27%	2
	Vilma Martínez Cortés	0.14%	1
Total ADN Sureste		4.40%	32
Agencia JM	Francisco Martínez Neri	0.14%	1
	Javier Villacaña Jiménez	1.24%	9
	Mariana Nassar Piñeyro	0.14%	1
	Raúl Castellanos Hernández	0.82%	6
Total Agencia JM		2.34%	17
Agencia Oaxaca MX	Javier Villacaña Jiménez	1.37%	10
	Leticia Bautista Sánchez	0.14%	1
	Vilma Martínez Cortés	0.14%	1
Total Agencia Oaxaca MX		1.65%	12
CIOInformación	Adrián Pérez Rojas	0.14%	1
	Isaías Noé Cruz Ramos	0.14%	1
	Vilma Martínez Cortés	0.14%	1
Total CIOInformación		0.41%	3
Cuarta Plana	Carlos Rigoberto Chacón Pérez	0.27%	2
	Eduardo Aguilar Martínez	0.14%	1
	Ernesto Vargas López	0.14%	1
	Francisco Martínez Neri	0.82%	6
	Gabriela Adriana Díaz Pérez	0.14%	1
	Javier Villacaña Jiménez	1.92%	14
	Jesús Ruiz Olmedo	0.27%	2
	Juan Fernando Nava López	0.14%	1

Informe Semanal Campaña Concejalías a los Ayuntamientos

Del 24 al 30 de mayo de 2021

PORTAL DE NOTICIAS POR ACTORES POLÍTICOS

PORTAL	ACTOR POLÍTICO	PORCENTAJE	PIEZAS DE MONITOREO
	Leticia Bautista Sánchez	0.14%	1
	Nallely Ortiz Jiménez	0.41%	3
	Noé Pérez Martínez	0.41%	3
	Raúl Castellanos Hernández	0.14%	1
	Raymundo Rivera Hernández	0.14%	1
	Reinier Pérez Lavariega	0.14%	1
	Tania López López	0.14%	1
	Vilma Martínez Cortés	0.14%	1
Total Cuarta Plana		5.49%	40
Diálogos Oaxaca	Carlos Rigoberto Chacón Pérez	0.41%	3
	Francisco Martínez Neri	0.55%	4
	Gabriel Eutiquio Cerón Silva	0.14%	1
	Hilda Graciela Pérez Luis	0.82%	6
	Javier Villacaña Jiménez	1.51%	11
	Jesús Ruiz Olmedo	0.82%	6
	Leticia Bautista Sánchez	0.14%	1
	Tania López López	0.27%	2
	Verónica López Rivera	0.14%	1
Total Diálogos Oaxaca		4.81%	35
E Consulta Oaxaca	Javier Villacaña Jiménez	1.51%	11
	Leticia Bautista Sánchez	0.14%	1
	Raymundo Carmona Laredo	0.14%	1
	Tania López López	0.27%	2
Total E Consulta Oaxaca		2.06%	15
El Piñero	Cornelio Parra Montor	0.27%	2
	Felipe Reyes Álvarez	0.27%	2
	Héctor Pérez Peña	0.14%	1
	Horacio Orozco Ortiz	0.27%	2
	Hugo Castrejón Martínez	0.14%	1

Informe Semanal Campaña Concejalías a los Ayuntamientos

Del 24 al 30 de mayo de 2021

PORTAL DE NOTICIAS POR ACTORES POLÍTICOS

PORTAL	ACTOR POLÍTICO	PORCENTAJE	PIEZAS DE MONITOREO
	Irineo Molina Espinoza	0.27%	2
	Jesús García Velásquez	0.14%	1
	Jesús Ortega Marín	0.14%	1
	Jorge Antonio Illescas Delgado	0.14%	1
	María Fernanda Barbosa Sosa	0.14%	1
	María Luisa Vallejo García	0.14%	1
	Raymundo Rivera Hernández	0.41%	3
	Vilma Martínez Cortés	0.14%	1
Total El Piñero		2.61%	19
El Universal Oaxaca	Adrián Pérez Rojas	0.14%	1
	Alondra Barrón Martínez	0.14%	1
	Fredy Trinidad Acevedo	0.14%	1
	Isaías Noé Cruz Ramos	0.14%	1
	Javier Villacaña Jiménez	0.14%	1
	Jesús Ruiz Olmedo	0.14%	1
	Juan Carlos García Márquez	0.14%	1
	Vilma Martínez Cortés	0.27%	2
Total El Universal Oaxaca		1.24%	9
Enfoque Oaxaca	Ernesto Vargas López	0.14%	1
	Hugo Castrejón Martínez	0.14%	1
	Javier Villacaña Jiménez	1.37%	10
	Juan Carlos García Márquez	0.14%	1
	Leticia Bautista Sánchez	0.14%	1
	Vilma Martínez Cortés	0.14%	1
Total Enfoque Oaxaca		2.06%	15
Escaparate Político	Francisco Martínez Neri	0.41%	3
	Héctor Javier Chávez Rosales	0.14%	1
	Hilda Graciela Pérez Luis	0.14%	1
	Javier Villacaña Jiménez	0.27%	2
	Jesús Ruiz Olmedo	0.14%	1

Informe Semanal Campaña Concejalías a los Ayuntamientos

Del 24 al 30 de mayo de 2021

PORTAL DE NOTICIAS POR ACTORES POLÍTICOS

PORTAL	ACTOR POLÍTICO	PORCENTAJE	PIEZAS DE MONITOREO
	Leticia Bautista Sánchez	0.14%	1
	Manuel Guzmán García	0.14%	1
	Raúl Castellanos Hernández	0.14%	1
	Rey David Hernández Villagrana	0.14%	1
	Ricardo Leyva López	0.14%	1
	Vilma Martínez Cortés	0.14%	1
Total Escaparate Político		1.92%	14
Estado 20	Adrián Pérez Rojas	0.14%	1
	Isaías Noé Cruz Ramos	0.14%	1
	Javier Villacaña Jiménez	0.27%	2
	Jesús Ruíz Olmedo	0.55%	4
	Juan Aurelio López Méndez	0.14%	1
	Leticia Bautista Sánchez	0.14%	1
	Rey David Hernández Villagrana	0.14%	1
	Vilma Martínez Cortés	0.14%	1
Total Estado 20		1.65%	12
IGAVEC Noticias	Adrián Pérez Rojas	0.14%	1
	Fernando Aragón Monjaraz	0.14%	1
	Isaías Noé Cruz Ramos	0.14%	1
	Javier Villacaña Jiménez	0.14%	1
	Juan Aurelio López Méndez	0.27%	2
	Juan Carlos Atecas Altamirano	0.14%	1
	Juanita Arcelia Cruz Cruz	0.14%	1
	Leticia Bautista Sánchez	0.14%	1
	Luis de León Martínez Sánchez	0.55%	4
	Margarita Cristal Flores Salazar	0.27%	2
	Rita Lorena Ramírez Martínez	1.10%	8
	Víctor Manuel García Najera	0.55%	4
Total IGAVEC Noticias		3.71%	27

Informe Semanal Campaña Concejalías a los Ayuntamientos

Del 24 al 30 de mayo de 2021

PORTAL DE NOTICIAS POR ACTORES POLÍTICOS

PORTAL	ACTOR POLÍTICO	PORCENTAJE	PIEZAS DE MONITOREO
Informativo 6 y 7	Efraín Bautista García	0.14%	1
	Juan Aurelio López Méndez	0.27%	2
	Lilia Edith González Pérez	0.27%	2
	Luis de León Martínez Sánchez	0.82%	6
	Rita Lorena Ramírez Martínez	0.14%	1
	Víctor Manuel García Najera	0.27%	2
Total Informativo 6 y 7		1.92%	14
Libertad Oaxaca	Francisco Martínez Neri	0.27%	2
	Javier Villacaña Jiménez	1.79%	13
Total Libertad Oaxaca		2.06%	15
Nss Oaxaca	Carlos Rigoberto Chacón Pérez	0.14%	1
	Francisco Martínez Neri	0.55%	4
	Hugo Castrejón Martínez	0.14%	1
	Javier Villacaña Jiménez	1.37%	10
	Jesús Ruiz Olmedo	0.69%	5
	Leticia Cruz Regino	0.14%	1
	Vilma Martínez Cortés	0.27%	2
Total Nss Oaxaca		3.30%	24
Oaxaca entre Líneas	Hilda Graciela Pérez Luis	0.14%	1
	Javier Villacaña Jiménez	0.14%	1
	Leticia Bautista Sánchez	0.14%	1
Total Oaxaca entre Líneas		0.41%	3
Oaxaca Hoy	Hugo Castrejón Martínez	0.14%	1
	Javier Villacaña Jiménez	0.41%	3
	Vilma Martínez Cortés	0.14%	1
Total Oaxaca Hoy		0.69%	5
Oaxaca Político	Francisco Martínez Neri	0.14%	1
	Javier Villacaña Jiménez	0.27%	2
Total Oaxaca Político		0.41%	3

Informe Semanal Campaña Concejalías a los Ayuntamientos

Del 24 al 30 de mayo de 2021

PORTAL DE NOTICIAS POR ACTORES POLÍTICOS

PORTAL	ACTOR POLÍTICO	PORCENTAJE	PIEZAS DE MONITOREO
Página 3	Carlos Rigoberto Chacón Pérez	0.14%	1
	Celia Mendoza Reyes	0.14%	1
	Emilio Montero Pérez	0.82%	6
	Francisco Martínez Neri	0.14%	1
	Hugo Castrejón Martínez	0.14%	1
	Javier Villacaña Jiménez	0.55%	4
	Jesús Ruiz Olmedo	0.55%	4
	Leticia Bautista Sánchez	0.14%	1
	Mariana Nassar Piñeyro	0.27%	2
	Vilma Martínez Cortés	0.27%	2
Total Página 3		3.16%	23
Polígrafo Digital	Amando Bohórquez Rodríguez	0.14%	1
	Gabriel Eutiquio Cerón Silva	0.14%	1
	Javier Villacaña Jiménez	0.27%	2
	Manuel Guzmán García	0.14%	1
Total Polígrafo Digital		0.69%	5
Prensa Digital	Alejandro Aguilar Mendoza	0.14%	1
	Antonio Meraz Concha	0.27%	2
	Esaú López Quero	0.14%	1
	Francisco Martínez Neri	0.69%	5
	Héctor Javier Chávez Rosales	0.14%	1
	Javier Villacaña Jiménez	1.51%	11
	Juvenal Aguilar Martínez	0.27%	2
	Leticia Bautista Sánchez	0.14%	1
	Miriam Berenice Martínez García	0.14%	1
	Raúl Castellanos Hernández	0.69%	5
Total Prensa Digital		4.12%	30

Informe Semanal Campaña Concejalías a los Ayuntamientos

Del 24 al 30 de mayo de 2021

PORTAL DE NOTICIAS POR ACTORES POLÍTICOS

PORTAL	ACTOR POLÍTICO	PORCENTAJE	PIEZAS DE MONITOREO
Primera Línea	César González Alderete	0.14%	1
	Concepción Ibáñez Contreras	0.14%	1
	Francisco Martínez Neri	2.34%	17
	Héctor Pineda Santiago	0.55%	4
	Hilda Graciela Pérez Luis	0.82%	6
	Inocente Castellanos Alejos	0.14%	1
	Javier Villacaña Jiménez	1.92%	14
	Jesús Ruiz Olmedo	0.69%	5
	Leticia Bautista Sánchez	0.14%	1
	Leyre Irlanda Ramírez Bautista	0.14%	1
	Mariana Nassar Piñeyro	0.14%	1
	Nance Julieta Pérez Colmenares	0.14%	1
	Raquel Castillo	0.14%	1
	Raymundo Carmona Laredo	0.14%	1
	Rodolfo León Aragón	0.14%	1
	Verónica Castro Montesinos	0.14%	1
Yuridia Toledo Piñón	0.14%	1	
Total Primera Línea		7.97%	58
Pulso Político	Diego Moisés Pérez de la Cruz	0.14%	1
	Francisco Martínez Neri	1.10%	8
	Héctor Javier Chávez Rosales	0.14%	1
	Hilda Graciela Pérez Luis	0.14%	1
	Javier Villacaña Jiménez	3.57%	26
	Jesús Ruiz Olmedo	1.79%	13
	Leticia Bautista Sánchez	0.14%	1
	Manuel Guzmán García	0.27%	2
	Nallely Ortiz Jiménez	0.27%	2
	Raúl Castellanos Hernández	0.14%	1
	Rey David Hernández Villagrana	0.14%	1

Informe Semanal Campaña Concejalías a los Ayuntamientos

Del 24 al 30 de mayo de 2021

PORTAL DE NOTICIAS POR ACTORES POLÍTICOS

PORTAL	ACTOR POLÍTICO	PORCENTAJE	PIEZAS DE MONITOREO
	Ricardo Leyva López	0.14%	1
	Vilma Martínez Cortés	0.14%	1
Total Pulso Político		8.10%	59
Quadratín Oaxaca	Celia Mendoza Reyes	0.14%	1
	Juan Carlos García Márquez	0.14%	1
	Leticia Bautista Sánchez	0.14%	1
Total Quadratín Oaxaca		0.41%	3
Realidad Oaxaca	Amando Bohórquez Rodríguez	0.14%	1
	Eustorgio Viloria Santiago	0.14%	1
	Francisco Martínez Neri	1.10%	8
	Gabriel Eutiquio Cerón Silva	0.14%	1
	Héctor Javier Chávez Rosales	0.14%	1
	Hilda Graciela Pérez Luis	0.14%	1
	Javier Villacaña Jiménez	2.34%	17
	Jesús Ruiz Olmedo	1.24%	9
	Juan Carlos García Márquez	0.14%	1
	Leticia Bautista Sánchez	0.14%	1
	Manuel Guzmán García	0.14%	1
	Noé Pérez Martínez	0.14%	1
	Raúl Castellanos Hernández	0.55%	4
	Rey David Hernández Villagrana	0.14%	1
	Ricardo Leyva López	0.14%	1
	Tania López López	0.27%	2
	Vilma Martínez Cortés	0.14%	1
Total Realidad Oaxaca		7.14%	52
RIOaxaca	Francisco Martínez Neri	1.79%	13
	Gabriela Adriana Díaz Pérez	0.14%	1
	Hugo Castrejón Martínez	0.14%	1
	Javier Villacaña Jiménez	1.65%	12

Informe Semanal Campaña Concejalías a los Ayuntamientos

Del 24 al 30 de mayo de 2021

PORTAL DE NOTICIAS POR ACTORES POLÍTICOS

PORTAL	ACTOR POLÍTICO	PORCENTAJE	PIEZAS DE MONITOREO
	Juan Carlos García Márquez	0.14%	1
	Leticia Bautista Sánchez	0.14%	1
	Leticia Cruz Regino	0.14%	1
	Raymundo Rivera Hernández	0.14%	1
	Vilma Martínez Cortés	0.27%	2
Total RIOaxaca		4.53%	33
Rosy Ramales	Francisco Martínez Neri	1.24%	9
	Javier Villacaña Jiménez	1.10%	8
	Jesús Ruiz Olmedo	0.14%	1
	Juan Carlos García Márquez	0.14%	1
	Leticia Bautista Sánchez	0.14%	1
	Leyre Irlanda Ramírez Bautista	0.14%	1
	María Luisa Vallejo García	0.14%	1
	Mayra Herrera Saynes	0.14%	1
	Raúl Castellanos Hernández	0.27%	2
	Raymundo Carmona Laredo	0.14%	1
Total Rosy Ramales		3.57%	26
Ruta 135	David García Martínez	0.41%	3
	Juan Rebollar Pérez	0.14%	1
	Julio Cesar Castellanos Fernández	0.14%	1
	Miguel Carrera Cerqueda	0.14%	1
Total Ruta 135		0.82%	6
Sin Censura Digital	Carlos Rigoberto Chacón Pérez	0.14%	1
	Eduardo Esteva Hernandez	0.14%	1
	Gabriel Eutiquio Cerón Silva	0.14%	1
	Gloria Sánchez López	0.14%	1
	Javier Villacaña Jiménez	0.14%	1
	Jesuhandy Conde Gómez	0.14%	1
Total Sin Censura Digital		0.82%	6

Informe Semanal Campaña Concejalías a los Ayuntamientos

Del 24 al 30 de mayo de 2021

PORTAL DE NOTICIAS POR ACTORES POLÍTICOS

PORTAL	ACTOR POLÍTICO	PORCENTAJE	PIEZAS DE MONITOREO
Tv. Bus	Adrián Pérez Rojas	0.27%	2
	Arcelia López Hernández	0.14%	1
	Axell Ortiz Aguilar	0.14%	1
	Edgar Agustín Alejandro Rivera	0.14%	1
	Francisco Martínez Neri	0.41%	3
	Gregorio Castañeda Solís	0.14%	1
	Hilda Graciela Pérez Luis	0.27%	2
	Horacio Orozco Ortiz	0.69%	5
	Irineo Molina Espinoza	0.41%	3
	Jaime Martínez López	0.14%	1
	Javier Villacaña Jiménez	0.82%	6
	Jorge Antonio Illescas Delgado	0.14%	1
	Leticia Cruz Regino	0.14%	1
	Leyre Irlanda Ramírez Bautista	0.14%	1
	Luz María Gutiérrez José	0.27%	2
	María Luisa Vallejo García	0.41%	3
	Martín García Hernández	0.14%	1
	Nallely Ortiz Jiménez	0.14%	1
	Noé Ramírez Chávez	0.82%	6
	Raymundo Carmona Laredo	0.14%	1
Romeo Montenegro Pérez	0.14%	1	
Vilma Martínez Cortés	0.14%	1	
Total Tv. Bus		6.18%	45
Vivo Noticias MX	Amando Bohórquez Rodríguez	0.14%	1
	Francisco Martínez Neri	1.10%	8
	Gabriel Eutiquio Cerón Silva	0.14%	1
	German Simancas Bautista	0.14%	1
	Javier Villacaña Jiménez	1.37%	10
	Jesús Ruiz Olmedo	1.24%	9

Informe Semanal Campaña Concejalías a los Ayuntamientos

Del 24 al 30 de mayo de 2021

PORTAL DE NOTICIAS POR ACTORES POLÍTICOS

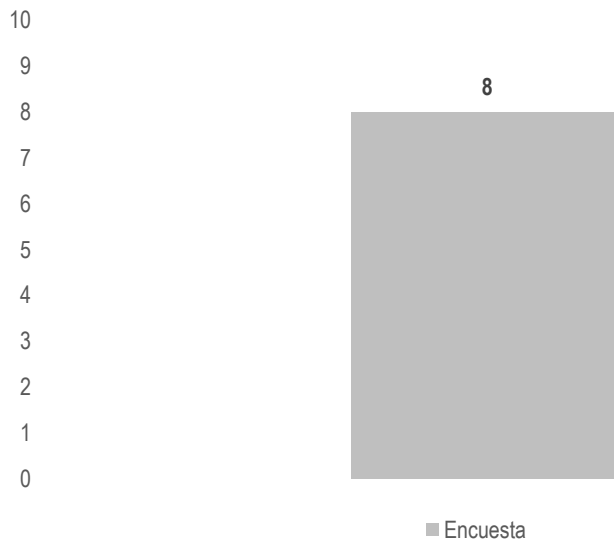
PORTAL	ACTOR POLÍTICO	PORCENTAJE	PIEZAS DE MONITOREO
	Juan Carlos Atecas Altamirano	0.14%	1
	Luis Alfonso Martínez Ruiz	0.14%	1
	Rodolfo León Aragón	0.14%	1
	Vilma Martínez Cortés	0.14%	1
	Yuridia Toledo Piñón	0.14%	1
Total Vivo Noticias MX		4.81%	35
Zona Roja	Francisco Martínez Neri	0.96%	7
	Hilda Graciela Pérez Luis	0.14%	1
	Hugo Castrejón Martínez	0.14%	1
	Irineo Molina Espinoza	0.14%	1
	Javier Villacaña Jiménez	1.24%	9
	Jesús Ruiz Olmedo	0.55%	4
	Juan Carlos García Márquez	0.14%	1
	Leticia Bautista Sánchez	0.14%	1
	Leticia Cruz Regino	0.14%	1
	Livia Hernández García	0.14%	1
	Nallely Ortiz Jiménez	0.14%	1
	Raymundo Rivera Hernández	0.14%	1
	Rey David Hernández Villagrana	0.14%	1
	Saymi Adriana Pineda Velasco	0.14%	1
	Vilma Martínez Cortés	0.27%	2
Total Zona Roja		4.53%	33
TOTAL GENERAL		100%	728



Informe Semanal Campaña Concejalías a los Ayuntamientos

Del 24 al 30 de mayo de 2021

ENCUESTAS Y/O SONDEOS DE OPINIÓN



Durante este periodo se registraron **8 encuestas** en portales de noticias por **internet**, para conocer la preferencia electoral de candidatas y candidatos a las alcaldías de Villa de Zaachila, Oaxaca de Juárez, San Juan Bautista Tuxtepec, Jalapa de Díaz y San Pedro Pochutla.

a.- Distrito, plaza y nombre de portal:

1. Villa de Zachila / **E -Oaxaca (E- Consulta)**
2. Villa de Zaachila / **Diálogos Oaxaca**
3. Oaxaca de Juárez / **Diálogos Oaxaca**
4. San Juan Bautista Tuxtepec / **El Piñero**
5. San Juan Bautista Tuxtepec / **Tv bus**
6. Jalapa de Díaz/ **El Piñero**
7. San Juan Bautista Tuxtepec / **Tv bus**
8. San Pedro Pochutla / **Publimar**



Informe Semanal Campaña Concejalías a los Ayuntamientos

Del 24 al 30 de mayo de 2021

ENCUESTAS Y/O SONDEOS DE OPINIÓN

b.- Empresa que elaboró la encuesta:

1. Asociación de Profesionistas del Estado de Oaxaca (APROESTO)
2. Asociación de Profesionistas del Estado de Oaxaca (APROESTO)
3. LaEncuesta.mx
4. Massive Caller
5. Massive Caller
- 6.- Portal El Piñero
7. Metrika
8. Portal Publimar.mx

c.- Publicación o no de vitrina metodológica:

1. Encuesta telefónica, aplicado a mil personas
2. Encuesta telefónica, aplicado a mil personas
3. Encuesta telefónica, aplicado a 500 personas
4. No se especifica vitrina metodológica
5. No se especifica vitrina metodológica
6. No se especifica vitrina metodológica
7. Encuesta vía internet
8. No se especifica vitrina metodológica

d.- Día de publicación de los resultados de la encuesta

1. martes 25 de mayo de 2021
2. martes 25 de mayo de 2021
3. martes 25 de mayo de 2021
4. jueves 27 de mayo de 2021
5. jueves 27 de mayo de 2021
6. viernes 28 de mayo de 2021
7. sábado 29 de mayo de 2021
8. sábado 29 de mayo de 2021



Informe Semanal Campaña Concejalías a los Ayuntamientos

Del 24 al 30 de mayo de 2021

ENCUESTAS Y/O SONDEOS DE OPINIÓN

e.- Resultado de la encuesta

1. La encuesta realizada por la Asociación de Profesionistas del Estado de Oaxaca (APROESTO) revela que en el municipio de la Villa de Zaachila, quien ha logrado conquistar más la preferencia del electorado es la candidata del Partido Unidad Popular (PUP), Sofía López Chacón, quien tendría un 29.4 por ciento de la preferencia del electorado.

<http://www.e-oaxaca.com/nota/2021-05-25/politica/sofia-lopez-chacon-firme-la-presidencia-de-zaachila>

2. La encuesta realizada por la Asociación de Profesionistas del Estado de Oaxaca (APROESTO) revela que en el municipio de la Villa de Zaachila, quien ha logrado conquistar más la preferencia del electorado es la candidata del Partido Unidad Popular (PUP), Sofía López Chacón, quien tendría un 29.4 por ciento de la preferencia del electorado.

<https://dialogosoaxaca.com/encabeza-candidata-del-pup-a-presidenta-municipal-de-zaachila-preferencia-electoral/>

3. La empresa encuestadora LaEncuesta.mx presentó los resultados de su último estudio de opinión sobre la elección a la Presidencia Municipal de Oaxaca de Juárez, donde destaca que el candidato de la alianza "Va por Oaxaca", Javier Villacaña encabeza la preferencia electoral.

<https://dialogosoaxaca.com/encabeza-javier-villacana-preferencia-del-voto-en-oaxaca-de-juarez-encuesta/>

4. La empresa regiomontana especializada en encuestas a nivel nacional Massive Caller publicó esta mañana en su página de internet una medición en Tuxtepec, que da una amplia ventaja a MORENA e Irineo Molina con 42.4 por ciento de las preferencias electorales, a 10 días de la elección del próximo 6 de junio.

<https://www.elpinero.mx/massive-caller-da-ventaja-a-irineo-en-tuxtepec-por-29-puntos/>



Informe Semanal Campaña Concejalías a los Ayuntamientos

Del 24 al 30 de mayo de 2021

ENCUESTAS Y/O SONDEOS DE OPINIÓN

5. La empresa regiomontana especializada en encuestas a nivel nacional Massive Caller publicó esta mañana en su página de internet una medición en Tuxtepec, que da una amplia ventaja a MORENA e Irineo Molina con 42.4 por ciento de las preferencias electorales, a 10 días de la elección del próximo 6 de junio.

<http://www.tvbus.tv/web/2021/05/27/massive-caller-da-ventaja-a-irineo-en-tuxtepec-por-29-puntos-2/>

6. En una encuesta realizada en el municipio de Jalapa de Díaz, los electores demostraron su respaldo a favor de la candidata María Fernanda quien representa al partido Movimiento de Regeneración Nacional Nacional (Morena).

<https://www.elpinero.mx/jalapa-de-diaz-fernanda-barbosa-candidata-de-morena-puntea-en-encuesta/>

7. La empresa tuxtepecana Metrika publicó una nueva encuesta de preferencia electoral este viernes, la cual revela que MORENA ganaría las 3 elecciones el próximo 6 de junio en Tuxtepec.

<http://www.tvbus.tv/web/2021/05/29/morena-tendra-carro-completo-en-tuxtepec-revela-nueva-encuesta/>

8. De acuerdo a la encuesta y a pregunta expresa: Si hoy fueran las elecciones para presidente municipal de San Pedro Pochutla, ¿por quién votaría usted?, se espera una elección muy cerrada entre dos de dos candidatos que quedaron a un punto de diferencia entre uno y otro; tal es el caso de la candidata de MORENA, Saymi Pineda Velasco y de la Coalición PRI, PAN, PRD, Raymundo Carmona Laredo.

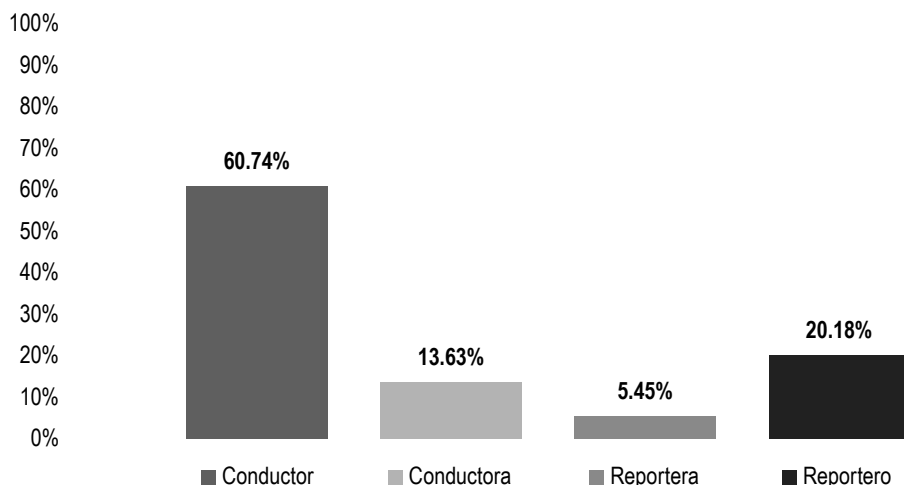
<https://publimar.mx/index.php/2021/05/29/encuesta-para-elegir-a-presidente-en-pochutla/>

MEDIO	TIPO	PORCENTAJE	PIEZAS DE MONITOREO
Internet		100%	8
	Encuesta	100%	8
TOTAL GENERAL		100%	8

Informe Semanal Campaña Concejalías a los Ayuntamientos

Del 24 al 30 de mayo de 2021

IGUALDAD DE GÉNERO Y NO DISCRIMINACIÓN. SEXO DE LA PERSONA DE LA ENUNCIACIÓN



El tiempo total en espacios noticiosos de radio dedicado a partidos políticos, coaliciones y candidaturas comunes o independientes, y por actores políticos, fue de **15 horas, 21 minutos, 29 segundos**, de los cuales:

Las personas responsables de la enunciación de la información registraron: 9 horas, 19 minutos, 43 segundos a **Conductor**; 3 horas, 5 minutos, 55 segundos a **Reportero**; 2 horas, 5 minutos, 35 segundos a **Conductora**; y 50 minutos, 16 segundos a **Reportera**.

Se registraron un total de 292 piezas de monitoreo, de las cuales:

146 corresponden a **Conductor**; 95 a **Reportero**; 27 a **Reportera**; y 24 a **Conductora**.

Durante este periodo fueron en su **mayoría hombres** los responsables de la enunciación de la información, siendo los **Conductores** quienes registraron **más tiempo y más piezas de monitoreo** en programas noticiosos de **radio**, con 9 horas, 19 minutos, 43 segundos y 146 piezas.



Informe Semanal Campaña Concejalías a los Ayuntamientos

Del 24 al 30 de mayo de 2021

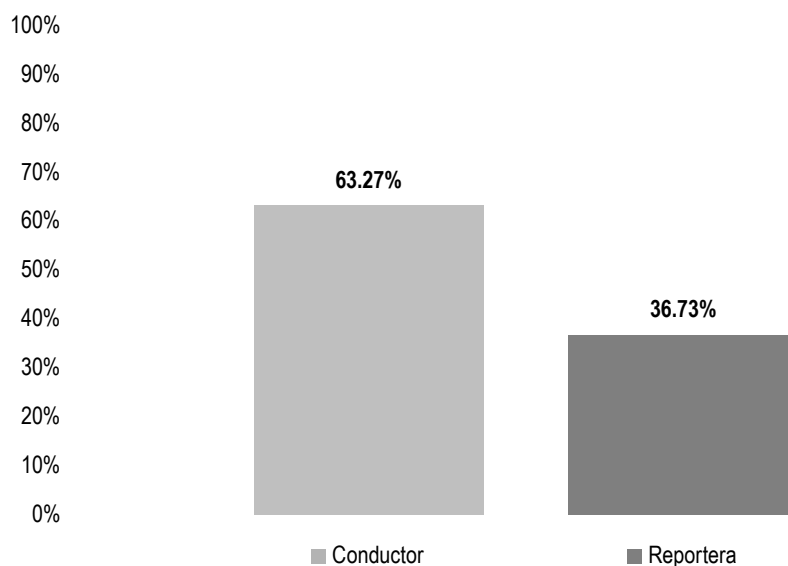
IGUALDAD DE GÉNERO Y NO DISCRIMINACIÓN. SEXO DE LA PERSONA DE LA ENUNCIACIÓN

PERSONA DE LA ENUNCIACIÓN	PORCENTAJE	TIEMPO	PIEZAS DE MONITOREO
Conductor	60.74%	09:19:43	146
Conductora	13.63%	02:05:35	24
Reportera	5.45%	00:50:16	27
Reportero	20.18%	03:05:55	95
TOTAL GENERAL	100%	15:21:29	292

Informe Semanal Campaña Concejalías a los Ayuntamientos

Del 24 al 30 de mayo de 2021

IGUALDAD DE GÉNERO Y NO DISCRIMINACIÓN. SEXO DE LA PERSONA DE LA ENUNCIACIÓN



El tiempo total en espacios noticiosos de televisión dedicado a partidos políticos, coaliciones y candidaturas comunes o independientes, y por actores políticos, fue de **9 minutos, 10 segundos**, de los cuales:

Las personas responsables de la enunciación de la información registraron: 5 minutos, 48 segundos corresponden a **Conductor**; y 3 minutos, 22 segundos a **Reportera**.

Se registraron **3 piezas de monitoreo**, de las cuales:

2 corresponden a **Reportera**; y 1 a **Conductor**.

Durante este periodo fueron en su **mayoría hombres** los responsables de la enunciación de la información, siendo los **Conductores** quienes registraron **más tiempo** en programas noticiosos de **televisión**, con 5 minutos, 48 segundos.

Informe Semanal Campaña Concejalías a los Ayuntamientos

Del 24 al 30 de mayo de 2021

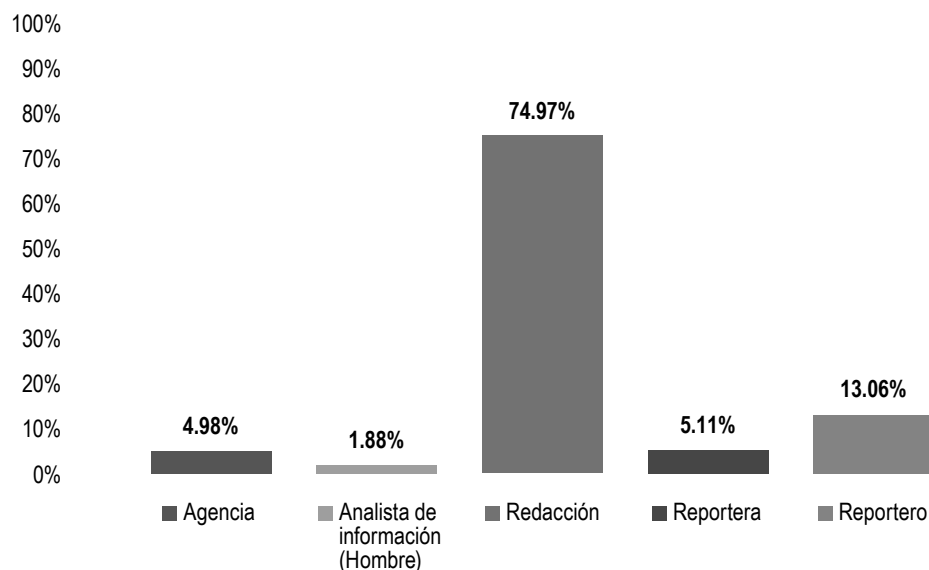
IGUALDAD DE GÉNERO Y NO DISCRIMINACIÓN. SEXO DE LA PERSONA DE LA ENUNCIACIÓN

PERSONA DE LA ENUNCIACIÓN	PORCENTAJE	TIEMPO	PIEZAS DE MONITOREO
Conductor	63.27%	00:05:48	1
Reportera	36.73%	00:03:22	2
TOTAL GENERAL	100%	00:09:10	3

Informe Semanal Campaña Concejalías a los Ayuntamientos

Del 24 al 30 de mayo de 2021

IGUALDAD DE GÉNERO Y NO DISCRIMINACIÓN. SEXO DE LA PERSONA DE LA ENUNCIACIÓN



El número total de piezas de monitoreo en portales de noticias por internet dedicado partidos políticos, coaliciones y candidaturas comunes o independientes, y por actores políticos, fueron de **743**, de las cuales:

Las personas responsables de la enunciación de la información registraron: 557 a **Redacción**; 97 a **Reportero**; 38 a **Reportera**; 37 a **Agencia**; y 14 a **Analista de Información (Hombre)**.

En este periodo los datos permiten identificar que fue en su **mayoría la Redacción** la responsable de la enunciación de la información, quien registró **más piezas de monitoreo** en los portales de noticias por **internet**, con un total de 557.

Informe Semanal Campaña Concejalías a los Ayuntamientos

Del 24 al 30 de mayo de 2021

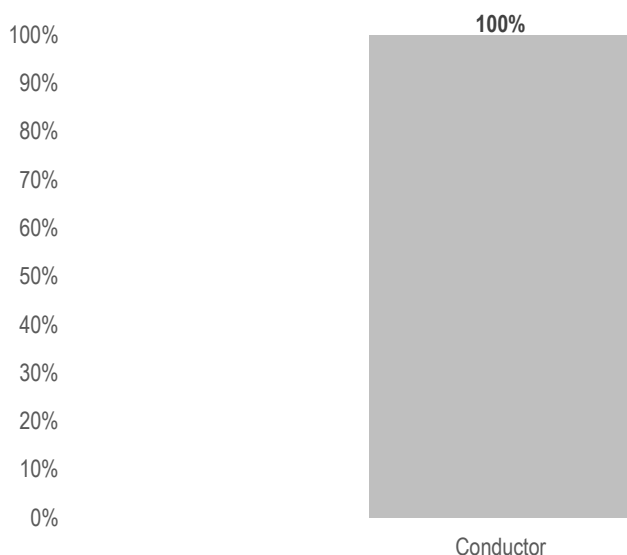
IGUALDAD DE GÉNERO Y NO DISCRIMINACIÓN. SEXO DE LA PERSONA DE LA ENUNCIACIÓN

PERSONA DE LA ENUNCIACIÓN	PORCENTAJE	PIEZAS DE MONITOREO
Agencia	4.98%	37
Analista de información (Hombre)	1.88%	14
Redacción	74.97%	557
Reportera	5.11%	38
Reportero	13.06%	97
TOTAL GENERAL	100%	743

Informe Semanal Campaña Concejalías a los Ayuntamientos

Del 24 al 30 de mayo de 2021

IGUALDAD DE GÉNERO Y NO DISCRIMINACIÓN. USO DE LENGUAJE INCLUYENTE Y NO SEXISTA



Durante este periodo se registró **1 pieza de monitoreo** en espacios noticiosos de **radio**, donde el Conductor como la persona responsable de la enunciación de la información no usó lenguaje incluyente y **excluyó** al grupo **Mujeres** en el siguiente reporte:

Conductor: 1

En el programa **Primer Contacto**, el conductor sólo se refirió a los cierres de campaña de los diversos candidatos, no así de las candidatas.

“Este día inician los cierres de campaña de los diferentes candidatos” ...

PERSONA DE LA ENUNCIACIÓN	GRUPO EXCLUÍDO	PORCENTAJE	PIEZAS DE MONITOREO
Conductor	Mujeres	100%	1
Total Conductor		100%	1
TOTAL GENERAL		100%	1

Informe Semanal Campaña Concejalías a los Ayuntamientos

Del 24 al 30 de mayo de 2021

IGUALDAD DE GÉNERO Y NO DISCRIMINACIÓN. USO DE LENGUAJE INCLUYENTE Y NO SEXISTA

En este periodo no se detectó información.

Informe Semanal Campaña Concejalías a los Ayuntamientos

Del 24 al 30 de mayo de 2021

IGUALDAD DE GÉNERO Y NO DISCRIMINACIÓN. USO DE LENGUAJE INCLUYENTE Y NO SEXISTA

En este periodo no se detectó información.



Informe Semanal Campaña Concejalías a los Ayuntamientos

Del 24 al 30 de mayo de 2021

VIOLENCIA POLÍTICA CONTRA LAS MUJERES EN RAZÓN DE GÉNERO. PRESENCIA DE ESTEREOTIPOS DE GÉNERO

En este periodo no se detectó información.

Informe Semanal Campaña Concejalías a los Ayuntamientos

Del 24 al 30 de mayo de 2021

**VIOLENCIA POLÍTICA CONTRA LAS MUJERES EN RAZÓN DE GÉNERO.
PRESENCIA DE ESTEREOTIPOS DE GÉNERO**

En este periodo no se detectó información.

Informe Semanal Campaña Concejalías a los Ayuntamientos

Del 24 al 30 de mayo de 2021

VIOLENCIA POLÍTICA CONTRA LAS MUJERES EN RAZÓN DE GÉNERO. PRESENCIA DE ESTEREOTIPOS DE GÉNERO

En este periodo no se detectó información.

ANEXOS

CATÁLOGOS DE PROGRAMAS DE RADIO, TELEVISIÓN
Y PORTALES DE NOTICIAS POR INTERNET

CATÁLOGO DE PROGRAMAS DE RADIO Y TELEVISIÓN. PEO 2020-2021

CONSECUTIVO	ENTIDAD	"NOMBRE NOTICIERO"	CONDUCTOR	INICIA	TERMINA	PERIODICIDAD	EMISORA
1	Oaxaca de Juárez	Noticiarios 97.7 1ra emisión	Pastor Matías Arrazola, Mario Jiménez Leyva e Iván González	06:00	09:00	L-S	XHRPO
2	Oaxaca de Juárez	Oro Noticias 1ra -emisión	Humberto Cruz y Félix García	07:00	09:00	L-S	XHZB
3	Oaxaca de Juárez	Oro Noticias 2a -emisión	Félix García	18:00	19:00	L-S	XHZB
4	Oaxaca de Juárez	Fórmula Oaxaca	Humberto Cruz	12:00	13:30	L-V	XEAX
5	Oaxaca de Juárez	Fórmula Oaxaca	Mayra Ricárdez	14:00	15:00	S	XEAX
6	Oaxaca de Juárez	Notiario Encuentro 1a Emisión	Francisco Vásquez	08:00	09:00	L-V	XHCE
7	Oaxaca de Juárez	Notiario Encuentro 2a Emisión	Francisco Vásquez	15:00	16:00	L-V	XHCE
8	Oaxaca de Juárez	Notiario Encuentro Ciudadano	Álvaro Morales	09:00	10:00	L-V	XHCE
9	Oaxaca de Juárez	Encuentro Sabatino	Humberto López Lena, Francisco Vásquez	08:00	10:00	S	XHCE
10	Oaxaca de Juárez	El Matutino	Evlin Aragón, Diana García	08:00	09:00	L-V	XEOA
11	Oaxaca de Juárez	Enlace Oaxaca	Jaime Velázquez	14:00	15:00	L-V	XEOA
12	Oaxaca de Juárez	A las 7	Leticia López Allende	19:00	20:00	L-V	XEOA
13	Oaxaca de Juárez	La noticias y el comentario	Jaime Velázquez Escobar, Omar Aguilar	20:00	21:00	L-V	XEOA
14	Oaxaca de Juárez	Política 360	Raúl Franco Villalvazo	08:00	10:00	S	XEOA
15	Oaxaca de Juárez	Panorama Informativo Oaxaca	Óscar Vergara	14:00	15:00	L-V	XHOCA
16	Oaxaca de Juárez	FM Noticias 1a emisión	Pedro Luis Ceballos	07:00	09:00	L-V	XHEDI
17	Oaxaca de Juárez	FM Noticias 2a emisión	Pedro Luis Splinker	12:00	13:00	L-V	XHEDI
18	Oaxaca de Juárez	FM Noticias 2a emisión	Pedro Luis Splinker	18:00	19:00	L-V	XHEDI
19	Oaxaca de Juárez	A Contragolpe	Guillermo García Manzano	10:00	11:00	D	XEOA
20	Oaxaca de Juárez	Informativo 360	Guillermo Ramón Ramírez, Guixoba Ríos Santos	07:00	21:00	L-V	XHOAX
21	Tlaxiaco	Noticias de las 8	Javier Guerrero	08:00	09:00	L-V	XHTLX-FM
22	Tlaxiaco	En Comentarios	Javier Guerrero	11:00	13:00	L-V	XHTLX-FM
23	Huajuapán	Primer Contacto	Denisse Luengas	08:00	21:00	L-V	XEOU
24	Huajuapán	Libre Expresión	Denisse Luengas	14:30	16:00	L-V	XEOU
25	Puerto Ángel	Informativo 650	Oswaldo Abel Ramirez	08:00	09:00	L-V	XEPX
26	Puerto Ángel	Noti Ángel	Oswaldo Abel Ramirez	13:00	14:30	L-V	XEPX
27	San Pedro Pochutla	La Voz de la Mañana	José Velasco	08:00	10:00	L-V	XHSPP
28	San Pedro Pochutla	La voz de la noticia	Omar Gasga	14:00	15:30	L-V	XHSPP
29	Sto. Domingo Tehuantepec	Enlace Interoceánico	Alberto Fernández Portilla	15:00	10:00	L-V	XHKZ
30	Sto. Domingo Tehuantepec	Heraldo Radio	Alberto Fernández Portilla	07:30	16:00	L-V	XHKZ
31	Sto. Domingo Tehuantepec	ORP Noticias 1ra emisión	Paola Sosa	13:00	09:00	L-V	XHXP-FM
32	Tuxtepec	ORP Noticias 2a emisión	Paola Sosa	07:00	14:00	L-V	XHXP-FM
33	Tuxtepec	Las Noticias Oaxaca	Jaime Velázquez Escobar, Omar Aguilar	08:00	08:00	L-V	XHOXO-TDT
34	Oaxaca de Juárez	Informativo 360 Matutino	Diana García	15:00	09:30	L-V	XHAOX-TDT
35	Oaxaca de Juárez	Informativo 360 Matutino	Jesús Arellano, Connie Martínez	20:00	16:00	L-V	XHAOX-TDT
36	Oaxaca de Juárez	Informativo 360 Matutino	Zurriel Borbolla	14:00	21:00	L-V	XHAOX-TDT
37	Oaxaca de Juárez	Informativo 360 Sábado	Alejandra Megani	14:30	14:30	S	XHAOX-TDT
38	Oaxaca de Juárez	Hechos Meridiano Oaxaca	Víctor Santiago	23:20	15:00	L-V	XHOXX-TDT
39	Oaxaca de Juárez	Hechos Noche	Víctor Santiago		23:30	L-V	XHOXX-TDT

CATÁLOGO DE PROGRAMAS DE RADIO Y TELEVISIÓN. PEO 2020-2021

FRECUENCIA O CANAL	NOMBRE COMERCIAL	GRUPO RADIO MÉXICO	MEDIO	"TIPO CONCESIÓN"	TURNO	TIPO PROGRAMA
97.7	La "Z"	Grupo Radio México	RADIO	COMERCIAL	MATUTINO	NOTICIARIO
101.7	La Mejor	Grupo ORO	RADIO	COMERCIAL	MATUTINO	NOTICIARIO
101.7	La Mejor	Grupo ORO	RADIO	COMERCIAL	VESPERTINO	NOTICIARIO
93.7	Radio Fórmula	Grupo ORO	RADIO	COMERCIAL	VESPERTINO	NOTICIARIO
93.7	Radio Fórmula	Grupo ORO	RADIO	COMERCIAL	VESPERTINO	NOTICIARIO
95.7	La Ke Buena	PRISA Radio	RADIO	COMERCIAL	MATUTINO	NOTICIARIO
95.7	La Ke Buena	PRISA Radio	RADIO	COMERCIAL	VESPERTINO	NOTICIARIO
95.7	La Ke Buena	PRISA Radio	RADIO	COMERCIAL	MATUTINO	NOTICIARIO
95.7	La Ke Buena	PRISA Radio	RADIO	COMERCIAL	MATUTINO	NOTICIARIO
94.9	La Mexicana	Corporativo Radiofónico ASG	RADIO	COMERCIAL	MATUTINO	NOTICIARIO
94.9	La Mexicana	Corporativo Radiofónico ASG	RADIO	COMERCIAL	VESPERTINO	NOTICIARIO
94.9	La Mexicana	Corporativo Radiofónico ASG	RADIO	COMERCIAL	NOCTURNO	NOTICIARIO
94.9	La Mexicana	Corporativo Radiofónico ASG	RADIO	COMERCIAL	NOCTURNO	NOTICIARIO
94.9	La Mexicana	Corporativo Radiofónico ASG	RADIO	COMERCIAL	MATUTINO	NOTICIARIO
89.7	La Nueva Amor	Grupo ACIR	RADIO	COMERCIAL	VESPERTINO	NOTICIARIO
106.1	Estéreo Uno	Red Global Noticias	RADIO	COMERCIAL	MATUTINO	NOTICIARIO
106.1	Estéreo Uno	Red Global Noticias	RADIO	COMERCIAL	VESPERTINO	NOTICIARIO
106.1	Estéreo Uno	Red Global Noticias	RADIO	COMERCIAL	NOCTURNO	NOTICIARIO
94.9	La Mexicana	Corporativo Radiofónico ASG	RADIO	COMERCIAL	VESPERTINO	REVISTA
96.9	Global 96.9	CORTV Radio	RADIO	GUBERNAMENTAL	MATUTINO	NOTICIARIO
100.5	La Poderosa	Radiodifusora Tlaxiaqueña	RADIO	COMERCIAL	MATUTINO	NOTICIARIO
100.5	La Poderosa	Radiodifusora Tlaxiaqueña	RADIO	COMERCIAL	VESPERTINO	NOTICIARIO
105.3	La Mejor	Radio MVS	RADIO	COMERCIAL	MATUTINO	NOTICIARIO
105.3	La Mejor	Radio MVS	RADIO	COMERCIAL	VESPERTINO	NOTICIARIO
99.9	La Voz del Ángel	Radio Solución	RADIO	COMERCIAL	MATUTINO	NOTICIARIO
99.9	La Voz del Ángel	Radio Solución	RADIO	COMERCIAL	VESPERTINO	NOTICIARIO
102.3	La Voz del Pacífico Sur	Radio Pochutla	RADIO	COMERCIAL	MATUTINO	NOTICIARIO
102.3	La Voz del Pacífico Sur	Radio Pochutla	RADIO	COMERCIAL	MATUTINO	NOTICIARIO
98.1	La Poderosa	Grupo Radiorama	RADIO	COMERCIAL	MATUTINO	NOTICIARIO
98.1	La Poderosa	Grupo Radiorama	RADIO	COMERCIAL	VESPERTINO	NOTICIARIO
106.5	La Mejor	Radio MVS	RADIO	COMERCIAL	MATUTINO	NOTICIARIO
106.5	La Mejor	Radio MVS	RADIO	COMERCIAL	VESPERTINO	NOTICIARIO
CANAL 8.1	NU9VE Oaxaca	Televisa Oaxaca	TDT	COMERCIAL	MATUTINO	NOTICIARIO
CANAL 9	CORTV	Corporación Oaxaqueña de Radio y Televisión	TDT	GUBERNAMENTAL	MATUTINO	NOTICIARIO
CANAL 9	CORTV	Corporación Oaxaqueña de Radio y Televisión	TDT	GUBERNAMENTAL	VESPERTINO	NOTICIARIO
CANAL 9	CORTV	Corporación Oaxaqueña de Radio y Televisión	TDT	GUBERNAMENTAL	NOCTURNO	NOTICIARIO
CANAL 9	CORTV	Corporación Oaxaqueña de Radio y Televisión	TDT	GUBERNAMENTAL	VESPERTINO	NOTICIARIO
CANAL 13	Azteca Uno	TV AZTECA	TDT	COMERCIAL	VESPERTINO	NOTICIARIO
CANAL 13	Azteca Uno	TV AZTECA	TDT	COMERCIAL	NOCTURNO	NOTICIARIO

CATÁLOGO DE PORTALES DE NOTICIAS POR INTERNET. PEO 2020-2021

PORTALES DIGITALES	DOMINIOS
VALLES CENTRALES	
1. Quadratin Oaxaca	www.oaxaca.quadratin.com.mx
2. Rosy Ramales	www.rosyramales.com
3. Cuarta Plana	www.cuartaplana.com
4. Nss Oaxaca	www.nsoaxaca.com
5. Denuncia Ciudadana Oaxaca	www.denunciaciudadanaoaxaca.com/
6. Oaxaca Hoy	www.oaxacahoy.com
7. ADN Sureste	www.adnsureste.info
8. Oaxaca Político	www.oaxacapolitico.com
9. Agencia JM	www.agenciajm.com.mx
10. E Consulta Oaxaca	www.e-oaxaca.com
11. Oaxaca Digital	http://loaxaca.digital/
12. CIOInformación	https://cioinformacion.com/
13. Página 3	www.pagina3.mx
14. Escaparate Político	www.escapatepolitico.com
15. RIOaxaca	www.rioaxaca.com
16. Oaxaca Capital	www.oaxacacapital.com
17. Libertad Oaxaca	www.libertad-oaxaca.info
18. Diálogos Oaxaca	www.dialogosoaxaca.com
19. Oaxaca entre Líneas	www.oaxacaentrelneas.com
20. Vivo Noticias MX	https://www.vivonoticias.mx/
21. Agencia Oaxaca MX	www.agenciaoaxacamx.com
22. Sin Censura Digital	www.sincensuradigital.com
23. El Universal Oaxaca	http://loaxaca.eluniversal.com.mx/
24. Ruta 135	www.ruta135.com
25. Estado 20	www.estado20.com
26. Enfoque Oaxaca	www.enfoqueoaxaca.com
27. Informativo 6 y 7	https://informativo6y7.mx/
28. Oaxaca Prensa	www.oaxacaprensa.com
29. Prensa Digital	www.prensadigital.com.mx
30. Zona Roja	http://www.zonaroja.com.mx/
31. Hoja de Ruta	www.hojaderutadigital.mx
32. Realidad Oaxaca	www.realidadoaxaca.com
33. Monitor Oaxaca	www.monitoroaxaca.com
REGIONES	
34. El Piñero	www.elpinerodelacuena.com.mx
35. Tv. Bus	www.tvbus.tv
36. Pulso político	www.rpulsopoliticoax.com
37. Publimar	www.publimar.mx
38. Poligrafo Digital	www.poligrafodigital.com
39. Voz del Sur	www.vozdelsur.com.mx
40. IGAVEC Noticias	http://igavecnoticias.com/

CATÁLOGO DE PROGRAMAS DE REVISTA. PEO 2020-2021

CONSECUTIVO	ENTIDAD	"NOMBRE PROGRAMA DE REVISTA"	CONDUCTOR	INICIA	TERMINA	PERIODICIDAD	EMISORA
1	Oaxaca de Juárez	A Contragolpe	Guillermo García Manzano	10:00	11:00	D	XEOA
2	Oaxaca de Juárez	Así es Oaxaca	Andrea Ramírez	11:00	12:00	L-Mi-V	XHOAX
3	Oaxaca de Juárez	Las buenas nuevas	Jenifer Hernández, Gaby Reyes	18:00	19:00	Mi	XHAOX-TDT
4	Oaxaca de Juárez	Tu Mundo	Gabriela Orduña	09:00	11:00	L-V	XEAX
5	Oaxaca de Juárez	El Recreo	Chispas Sandoval, Gaby Reyes	09:00	10:00	L-V	XHZB

FRECUENCIA O CANAL	NOMBRE COMERCIAL	GRUPO	MEDIO	"TIPO CONCESIÓN"	TURNO	TIPO_PROGRAMA
94.9	La Mexicana	Corporativo Radiofónico ASG	RADIO	COMERCIAL	MATUTINO	REVISTA
96.9	Global 96.9	CORTV Radio	RADIO	GUBERNAMENTAL	MATUTINO	REVISTA
CANAL 9	CORTV	Corporación Oaxaqueña de Radio y Televisión	TDT	GUBERNAMENTAL	NOCTURNO	REVISTA
93.7	Radio Fórmula	Grupo ORO	RADIO	COMERCIAL	MATUTINO	REVISTA
101.7	La Mejor	Grupo ORO	RADIO	COMERCIAL	MATUTINO	REVISTA

BASE DE DATOS CD
