



Diputaciones al Congreso del Estado

INFORME
GLOBAL

ELECCIONES
OAXACA
2021
participa • cuidate • vota

*Monitoreo General en Radio, Televisión e Internet
con cobertura en el Estado de Oaxaca*

**PROCESO ELECTORAL ORDINARIO
2020-2021**

Del 06 de enero al 02 de junio de 2021



INSTITUTO
ESTATAL ELECTORAL
y de Participación Ciudadana de Oaxaca.

INFORME GLOBAL

Que presenta la empresa MASS Comunicación al Instituto Estatal Electoral y de Participación Ciudadana de Oaxaca en materia del Monitoreo General en Radio, Televisión e Internet con cobertura para el estado de Oaxaca, sobre las Diputaciones al Congreso del Estado, durante el Proceso Electoral Ordinario 2020-2021. Periodo del 06 de enero al 02 de junio de 2021.

Este informe corresponde al análisis de la información de los programas en radio, televisión e internet que difunden noticias y que se ubican en el estado de Oaxaca.

www.monitoreoelectoraloaxaca.com

ÍNDICE

BALANCE GENERAL	7
Total de menciones en espacios noticiosos por partidos políticos, coaliciones y candidaturas comunes o independientes, y por actores políticos. Radio, Televisión e Internet	12
Tiempo total en espacios noticiosos por partidos políticos, coaliciones y candidaturas comunes o independientes, y por actores políticos. Radio y Televisión	13
Espacios noticiosos por partidos políticos, coaliciones y candidaturas comunes o independientes. Radio y Televisión	14
Espacios noticiosos por actores políticos. Radio y Televisión	15
Tiempo por partidos políticos, coaliciones y candidaturas comunes o independientes. Radio	16
Tiempo por partidos políticos, coaliciones y candidaturas comunes o independientes. Televisión	18
Menciones por partidos políticos, coaliciones y candidaturas comunes o independientes. Internet	20
Tiempo por actores políticos. Radio	22
Tiempo por actores políticos. Televisión	36
Menciones por actores políticos. Internet	40
ANÁLISIS POR VARIABLES	50
Género periodístico por partidos políticos, coaliciones y candidaturas comunes o independientes. Radio	51
Género periodístico por partidos políticos, coaliciones y candidaturas comunes o independientes. Televisión	54
Género periodístico por partidos políticos, coaliciones y candidaturas comunes o independientes. Internet	56
Género periodístico por actores políticos. Radio	58
Género periodístico por actores políticos. Televisión	68
Género periodístico por actores políticos. Internet	71
Valoración de la información por partidos políticos, coaliciones y candidaturas comunes o independientes. Radio	77
Valoración de la información por partidos políticos, coaliciones y candidaturas comunes o independientes. Televisión	80
Valoración de la información por partidos políticos, coaliciones y candidaturas comunes o independientes. Internet	82

Valoración de la información por actores políticos. Radio	85
Valoración de la información por actores políticos. Televisión	94
Valoración de la información por actores políticos. Internet	97
Recursos técnicos por partidos políticos, coaliciones y candidaturas comunes o independientes. Radio	104
Recursos técnicos por partidos políticos, coaliciones y candidaturas comunes o independientes. Televisión	107
Recursos técnicos por partidos políticos, coaliciones y candidaturas comunes o independientes. Internet	109
Recursos técnicos por actores políticos. Radio	111
Recursos técnicos por actores políticos. Televisión	123
Recursos técnicos por actores políticos. Internet	126
Importancia de las noticias. Ubicación de la nota por partidos políticos, coaliciones y candidaturas comunes o independientes. Radio	132
Importancia de las noticias. Ubicación de la nota por partidos políticos, coaliciones y candidaturas comunes o independientes. Televisión	135
Importancia de las noticias. Ubicación de la nota por actores políticos. Radio	137
Importancia de las noticias. Ubicación de la nota por actores políticos. Televisión	146
Importancia de las noticias. Segmento de tiempo en que apareció la nota por partidos políticos, coaliciones y candidaturas comunes o independientes. Radio	149
Importancia de las noticias. Segmento del tiempo en que apareció la nota por partidos políticos, coaliciones y candidaturas comunes o independientes. Televisión	154
Importancia de las noticias. Segmento del tiempo en que apareció la nota por actores políticos. Radio	156
Importancia de las noticias. Segmento del tiempo en que apareció la nota por actores políticos. Televisión	170
Información desagregada por género por actores políticos. Radio	173
Información desagregada por género por actores políticos. Televisión	180
Información desagregada por género por actores políticos. Internet	183
Programa noticioso por partidos políticos, coaliciones y candidaturas comunes o independientes. Radio	189
Programa noticioso por partidos políticos, coaliciones y candidaturas comunes o independientes. Televisión	202
Portal de noticias por partidos políticos, coaliciones y candidaturas comunes o independientes. Internet	204

Programa noticioso por actores políticos. Radio	215
Programa noticioso por actores políticos. Televisión	235
Portal de noticias por actores políticos. Internet	238
Encuestas y/o sondeos de opinión.....	260
Igualdad de género y no discriminación. Sexo de la persona de la enunciación. Radio	263
Igualdad de género y no discriminación. Sexo de la persona de la enunciación. Televisión	265
Igualdad de género y no discriminación. Sexo de la persona de la enunciación. Internet	267
Igualdad de género y no discriminación. Uso de lenguaje incluyente y no sexista. Radio	269
Igualdad de género y no discriminación. Uso de lenguaje incluyente y no sexista. Televisión	271
Igualdad de género y no discriminación. Uso de lenguaje incluyente y no sexista. Internet	273
Violencia política contra las mujeres en razón de género. Presencia de estereotipos de género. Radio	275
Violencia política contra las mujeres en razón de género. Presencia de estereotipos de género. Televisión	277
Violencia política contra las mujeres en razón de género. Presencia de estereotipos de género. Internet	278
Anexos	280
Base de datos CD.....	285

ANÁLISIS GENERAL

BALANCE GENERAL

El presente informe corresponde al monitoreo general en radio, televisión e internet que difunden programas de noticias en el estado de Oaxaca, sobre las Diputaciones al Congreso del Estado, durante el Proceso Electoral Ordinario 2020-2021, que comprende el periodo del 06 de enero al 02 de junio de 2021.

Se revisaron y analizaron un total de **5,903 horas, 30 minutos de radio y televisión** que difunden programas de noticias, así como **40 portales de noticias por internet**.

El número **total de menciones** en **radio, televisión y portales de noticias por internet** dedicado a partidos políticos, coaliciones y candidaturas comunes o independientes, y por actores políticos, fue de **3,826**.

El **tiempo total** de espacios noticiosos de **radio y televisión** dedicado a partidos políticos, coaliciones, candidaturas comunes o independientes, y por actores políticos, fue de **84 horas, 48 minutos, 46 segundos y 1,894 menciones**.

El **tiempo total** en **radio** dedicado a partidos políticos, coaliciones, candidaturas comunes o independientes, y por actores políticos, fue de **80 horas, 46 minutos, 23 segundos y 1,784 menciones**.

El **tiempo total** en **televisión** dedicado a partidos políticos, coaliciones, candidaturas comunes o independientes, y por actores políticos, fue de **4 horas, 23 minutos, 23 segundos y 110 menciones**.

MORENA fue el partido político que registró **más tiempo y menciones** en espacios noticiosos de **radio** en este periodo, con 5 horas, 26 minutos, 1 segundo y 178 menciones.

La **Coalición PRI, PAN, PRD** fue quien registró **más tiempo y menciones** en espacios noticiosos de **televisión** en este periodo, con 25 minutos, 36 segundos y 18 menciones.

MORENA fue el partido político que registró **más menciones** en portales de noticias por **internet** durante este periodo, con un total de 209.

Luis Alfonso Silva Romo fue el político que registró **más tiempo y menciones** en espacios noticiosos de **radio** durante este periodo, con 5 horas, 16 minutos, 47 segundos y 60 menciones.

Humberto Santos Ramírez fue el político que registró **más tiempo y menciones** en espacios noticiosos de **televisión**, con 21 minutos, 50 segundos y 8 menciones.

Laura Vignon Carreño fue la política que registró **más menciones** en portales de noticias por **internet**, con un total de 349.

El **PRI** fue el partido político que registró **más tiempo** en espacios noticiosos de **radio** en el género periodístico **Entrevista** con 3 horas, 7 minutos, 26 segundos.

MORENA fue el partido político que registró **más piezas de monitoreo** en espacios noticiosos de **radio** en el género periodístico **Nota Informativa**, con un total de 111 piezas.

La **Coalición PRI, PAN, PRD** fue quien registró **más tiempo y piezas de monitoreo** en espacios noticiosos de **televisión** en el género periodístico **Nota Informativa**, con 25 minutos, 36 segundos y 18 piezas.

MORENA fue el partido político que registró **más piezas de monitoreo** en portales de noticias por **internet** en el género periodístico **Nota Informativa**, con un total de 180.

Luis Alfonso Silva Romo fue el político que registró **más tiempo y piezas de monitoreo** en espacios noticiosos de **radio** en el género periodístico **Entrevista**, con 5 horas, 1 minuto, 27 segundos y 42 piezas.

Humberto Santos Ramírez fue el político que registró **más tiempo y piezas de monitoreo** en espacios noticiosos de **televisión**, en el género periodístico **Nota Informativa**, con 21 minutos, 50 segundos y 8 piezas.

Laura Vignon Carreño fue la política que registró **más piezas de monitoreo** en portales de noticias por **internet** en el género periodístico **Nota Informativa**, con un total de 348.

La **Coalición PRI, PAN, PRD** fue quien registró **más tiempo** en programas noticiosos de **radio**, en la valoración de la información **No adjetivada**, con 3 horas, 15 minutos, 13 segundos.

MORENA fue el partido político que registró **más menciones** en espacios noticiosos de **radio**, en la valoración de la información **No adjetivada**, con un total de 108.

MORENA fue el partido político que registró **más tiempo** en programas noticiosos de **televisión**, en la valoración de la información **No adjetivada**, con 19 minutos, 40 segundos.

La **Coalición PRI, PAN, PRD** fue quien registró **más menciones** en espacios noticiosos de **televisión**, en la valoración de la información **No adjetivada**, con un total de 14.

MORENA fue el partido político que registró **más menciones** en portales de noticias por **internet** en la valoración de la información **No adjetivada**, con un total de 187.

Luis Alfonso Silva Romo fue el político que registró **más tiempo** en programas noticiosos de **radio** en la valoración de la información **No adjetivada**, con 2 horas, 57 minutos, 25 segundos.

César Hernández Olivera y **Sergio López Sánchez** fueron los políticos que registraron **más menciones** en programas noticiosos de **radio** en la valoración de información **No Adjetivada**, con 41 cada uno.

Humberto Santos Ramírez fue el político que registró **más tiempo y menciones** en espacios noticiosos de **televisión**, en la valoración de la información **Negativa**, con 11 minutos, 39 segundos.

Humberto Santos Ramírez, quien fuera precandidato a una diputación local, registró el mayor tiempo en información negativa durante este periodo, esto derivado de la cobertura que dieron distintos medios de comunicación locales ante los supuestos señalamientos de difundir pornografía y fotografías de mujeres de la región mixe, hecho por el cual tuvo presencia en los medios de comunicación.

Laura Vignon Carreño fue la política que registró **más menciones** en portales de noticias por **internet** en la valoración de la información **No adjetivada**, con un total de 349.

En materia de **información desagregada por género**, en este periodo se registró información **149** políticas y políticos en espacios noticiosos de **radio**, de los cuales **76** son **Mujeres** y **73** son **Hombres**.

Lizett Arroyo Rodríguez fue la política que registró **más tiempo y menciones** durante este periodo en espacios noticiosos de **radio** con 3 horas, 24 minutos, 24 segundos y 50 menciones.

Luis Alfonso Silva Romo fue el **político** que registró **más tiempo y menciones** durante este periodo en espacios noticiosos de **radio**, con 5 horas, 16 minutos, 47 segundos y 60 menciones.

Durante este periodo la constante mantuvo a los **hombres** con **mayor presencia** en los espacios noticiosos de **radio**; las **mujeres** en cambio y a pesar de que en número fueron más, registraron **menos del 41%** del tiempo en los espacios noticiosos.

En programas noticiosos de **televisión**, se registró información de 34 políticas y políticos, de los cuales **19** son **mujeres** y **15** son **hombres**.

Aurora Bertha López Acevedo fue la política que registró **más tiempo** durante este periodo en espacios noticiosos de **televisión**, con 5 minutos, 32 segundos.

Antonia Natividad Díaz Jiménez y **Haydeé Irma Reyes Soto** fueron las políticas que registraron **más menciones** durante este periodo en espacios noticiosos de **televisión**, con 3 cada una.

Humberto Santos Ramírez fue el **político** que registró **más tiempo** y **menciones** en espacios noticiosos de **televisión**, con 21 minutos, 50 segundos y 8 menciones.

Durante este periodo la constante mantuvo a los **hombres** con **mayor presencia** en los espacios noticiosos de televisión; las **mujeres** en cambio y a pesar de ser más que ellos, registraron el **49.38%** del tiempo total en los espacios noticiosos.

En portales de noticias por **internet**, se registró información de **124** políticas y políticos, de los cuales 57 son **mujeres** y 67 son **hombres**.

Laura Vignon Carreño fue la política que registró **más menciones** en portales de noticias por **internet**, con un total de 349.

Humberto Santos Ramírez fue el político que registró **más menciones** durante este periodo en portales de noticias por **internet**, con un total de 64.

Durante este periodo, fueron las **mujeres** quienes alcanzaron **mayor presencia** en portales de noticias por **internet**; los **hombres** registraron menos del **34%** de la información en portales.

Política 360 fue el programa noticioso de **radio** que otorgó **más tiempo** a un partido político, registrando para **Movimiento Ciudadano** 44 minutos, 12 segundos.

ORO Noticias 1ª emisión fue el programa noticioso de **radio** que otorgó **más menciones** a un partido político, registrando para la **Coalición PRI, PAN, PRD** un total de 17 menciones.

Las Noticias Oaxaca fue el programa noticioso de **televisión** que otorgó **más tiempo** y **menciones** a un partido político, registrando para la **Coalición PRI, PAN, PRD** 24 minutos, 31 segundos y 16 menciones.

Cuarta Plana fue el portal de noticias por **internet** que registró **más menciones** para un partido político, registrando para **MORENA**, un total de 26.

En Comentario fue el programa noticioso de **radio** que otorgó **más tiempo** a un político, registrando para **César Hernández Olivera** con 2 horas, 13 minutos, 28 segundos.

Noticias de las 8 fue el programa noticioso de **radio** que otorgó **más menciones** a un político, registrando para **César Hernández Olivera**, un total de 33.

Las Noticias Oaxaca fue el espacio noticioso que otorgó **más tiempo y menciones** a un político, registrando para **Humberto Santos Ramírez**, 20 minutos, 12 segundos y 6 menciones.

ADN Sureste y **Pulso Político** fueron los portales de noticias por **internet** que otorgaron **más menciones** a una política, registrando para **Laura Vignon Carreño** 25 en cada uno.

Durante este periodo se registraron **5 encuestas** en portales de noticias por **internet**, para conocer las preferencias electorales de candidatas y candidatos a diputaciones del distrito local 16 de Zimatlán de Álvarez y 17 de Tlacolula de Matamoros.

Respecto al **sexo de las personas responsables de la enunciación** de la información en los programas noticiosos de **radio**, los datos registrados permiten identificar que fueron en su **mayoría hombres** los responsables de la enunciación, siendo los **Conductores** quienes registran **más tiempo y piezas de monitoreo**, con 48 horas, 23 minutos, 28 segundos y 909 piezas.

En programas noticiosos de **televisión** durante este periodo fueron en su **mayoría hombres** los responsables de la enunciación de la información, siendo los **Conductores** quienes registraron **más tiempo y piezas de monitoreo**, con 2 horas, 14 minutos, 32 segundos; por su parte las **Reporteras**, fueron quienes registraron **más piezas de monitoreo**, con un total de 44.

En portales de noticias por **internet**, fue en su **mayoría la Redacción** la responsable de la enunciación de la información, quien registró **más piezas de monitoreo** con un total de 1,230.

En cuanto al tema de **Igualdad de género y no discriminación** y uso del lenguaje incluyente y no sexista, durante este periodo se registraron **72 piezas de monitoreo**: 22 en espacios noticiosos de **radio**, 2 en espacios noticiosos de **televisión**; y 48 en portales de noticias por **internet**, donde las personas responsables de la enunciación de la información no hicieron uso de lenguaje incluyente y **se excluyó** al grupo **Mujeres**.

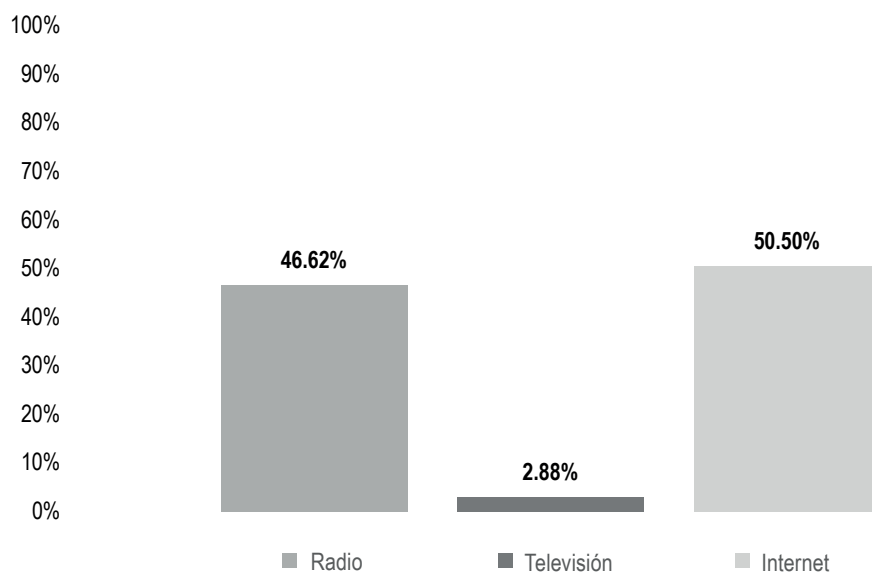
En cuanto al tema de **Violencia política contra las mujeres en razón de género** y presencia de estereotipos de género, durante este periodo se registraron **3 piezas de monitoreo**, 2 en espacios noticiosos de **radio** y 1 en portales de noticias por **internet**, donde se identificaron estereotipos de género por parte de las personas responsables de la información, quienes vincularon a candidatas a **Rasgos físicos y Rasgos de subordinación**.



Informe Global Diputaciones al Congreso del Estado

Del 06 de enero al 02 de junio de 2021

TOTAL DE MENCIONES EN ESPACIOS NOTICIOSOS POR PARTIDOS POLÍTICOS, COALICIONES Y CANDIDATURAS COMUNES O INDEPENDIENTES, Y POR ACTORES POLÍTICOS



El número **total de menciones** en **radio, televisión y portales de noticias por internet** dedicado a partidos políticos, coaliciones y candidaturas comunes o independientes, y por actores políticos, fue de **3,826**, de las cuales:

1,784 corresponden a **radio**, 110 a **televisión** y 1,932 a **internet**.

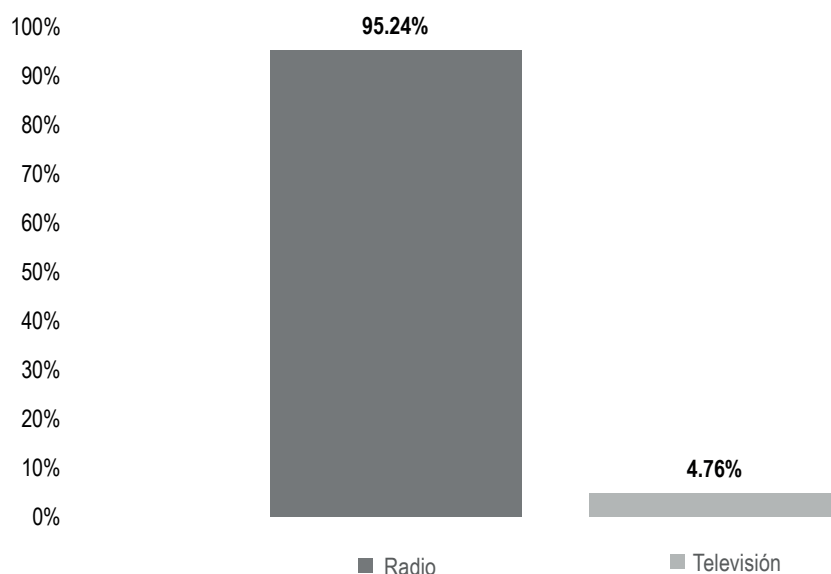
MONITOREO	PORCENTAJE	PIEZAS DE MONITOREO
Radio	46.62%	1,784
Televisión	2.88%	110
Internet	50.50%	1,932
TOTAL GENERAL	100%	3,826



Informe Global Diputaciones al Congreso del Estado

Del 06 de enero al 02 de junio de 2021

TIEMPO TOTAL EN ESPACIOS NOTICIOSOS POR PARTIDOS POLÍTICOS, COALICIONES Y CANDIDATURAS COMUNES O INDEPENDIENTES, Y POR ACTORES POLÍTICOS



El **tiempo total** en espacios noticiosos de **radio y televisión** dedicado al tema de partidos políticos, coaliciones y candidaturas comunes o independientes, y por actores políticos, fue de **84 horas, 48 minutos, 46 segundos**, de los cuales:

80 horas, 46 minutos, 23 segundos corresponden a **radio**; y 4 horas, 2 minutos, 23 segundos a **televisión**.

Se registraron **1,894** menciones, de las cuales:

1,784 corresponden a **radio** y 110 a **televisión**.

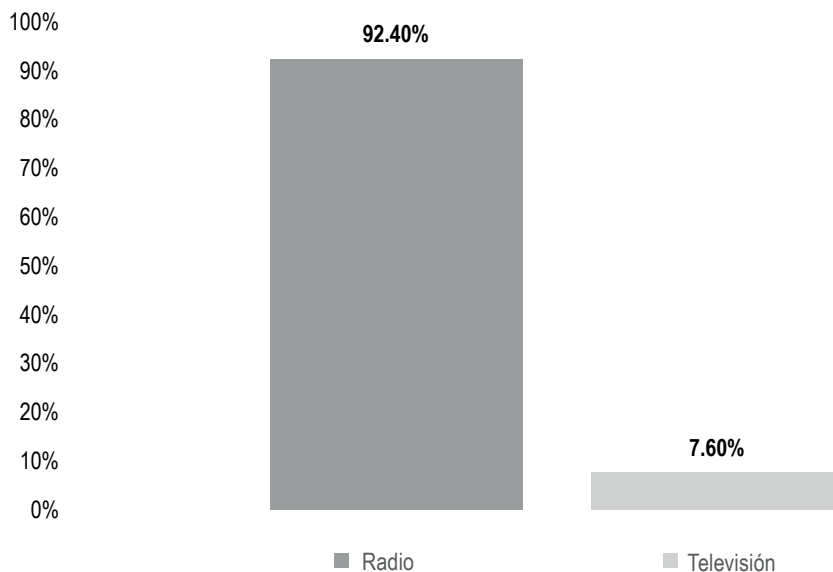
MONITOREO	PORCENTAJE	TIEMPO	PIEZAS DE MONITOREO
Radio	95.24%	80:46:23	1,784
Televisión	4.76%	04:02:23	110
TOTAL GENERAL	100%	84:48:46	1,894



Informe Global Diputaciones al Congreso del Estado

Del 06 de enero al 02 de junio de 2021

ESPACIOS NOTICIOSOS POR PARTIDOS POLÍTICOS, COALICIONES Y CANDIDATURAS COMUNES O INDEPENDIENTES



El tiempo total en espacios noticiosos de radio y televisión dedicado a partidos políticos, coaliciones y candidaturas comunes o independientes, fue de **24 horas, 27 minutos, 6 segundos**, de los cuales:

23 horas, 46 segundos corresponden a **radio**; y 1 hora, 26 minutos, 20 segundos a **televisión**.

Se registraron **816** menciones, de las cuales:

754 corresponden a **radio** y 62 a **televisión**.

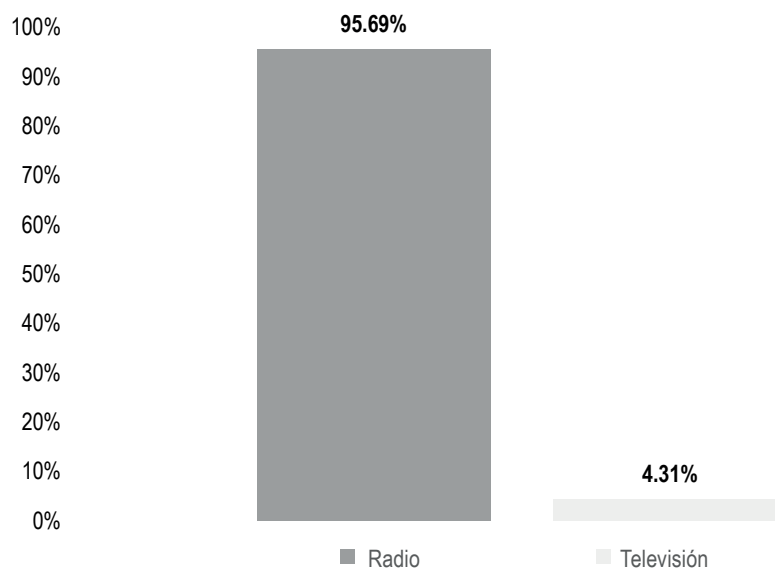
MONITOREO	PORCENTAJE	TIEMPO	PIEZAS DE MONITOREO
Radio	92.40%	23:00:46	754
Televisión	7.60%	01:26:20	62
TOTAL GENERAL	100%	24:27:06	816



Informe Global Diputaciones al Congreso del Estado

Del 06 de enero al 02 de junio de 2021

ESPACIOS NOTICIOSOS POR ACTORES POLÍTICOS



El tiempo total en espacios noticiosos de radio y televisión dedicado a actores políticos fue de **60 horas, 21 minutos, 40 segundos**, de los cuales:

57 horas, 45 minutos, 37 segundos corresponden a **radio** y 2 horas, 36 minutos, 3 segundos a **televisión**.

Se registraron un total de **1,078** menciones, de las cuales:

1,030 corresponden a **radio** y 48 a **televisión**.

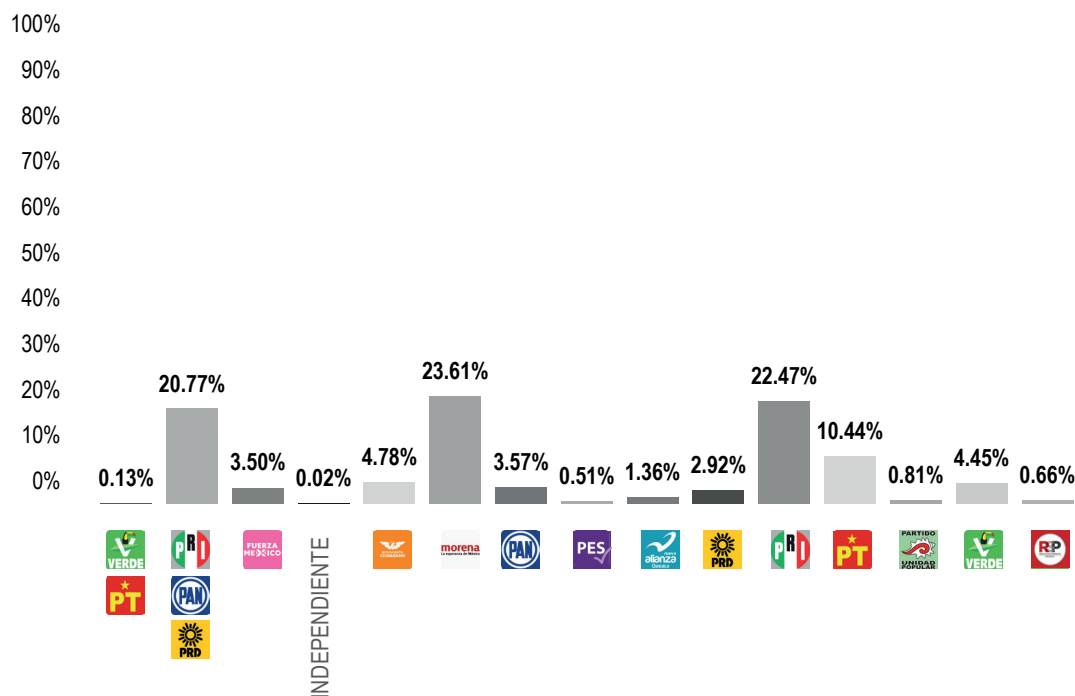
MONITOREO	PORCENTAJE	TIEMPO	PIEZAS DE MONITOREO
Radio	95.69%	57:45:37	1,030
Televisión	4.31%	02:36:03	48
TOTAL GENERAL	100%	60:21:40	1,078



Informe Global Diputaciones al Congreso del Estado

Del 06 de enero al 02 de junio de 2021

TIEMPO POR PARTIDOS POLÍTICOS, COALICIONES Y CANDIDATURAS COMUNES O INDEPENDIENTES



El tiempo total en espacios noticiosos de radio dedicado a partidos políticos, coaliciones y candidaturas comunes o independientes, fue de **23 horas, 46 segundos**, de los cuales los partidos o coaliciones con más tiempo fueron:

Partido **Movimiento de Regeneración Nacional (MORENA)** con 5 horas, 26 minutos, 1 segundo; **Partido Revolucionario Institucional (PRI)** con 5 horas, 10 minutos, 17 segundos; y **Coalición PRI, PAN, PRD** con 4 horas, 46 minutos, 47 segundos.

Se registraron un total de **754** menciones, de las cuales los partidos políticos o coaliciones con más registros fueron:

MORENA con 178; **PRI** con 161; y **Coalición PRI, PAN, PRD** con 146.

MORENA fue el partido político que registró **más tiempo** y **menciones** en espacios noticiosos de **radio** en este periodo, con 5 horas, 26 minutos, 1 segundo y **178** menciones.



Informe Global Diputaciones al Congreso del Estado

Del 06 de enero al 02 de junio de 2021

TIEMPO POR PARTIDOS POLÍTICOS, COALICIONES Y CANDIDATURAS COMUNES O INDEPENDIENTES

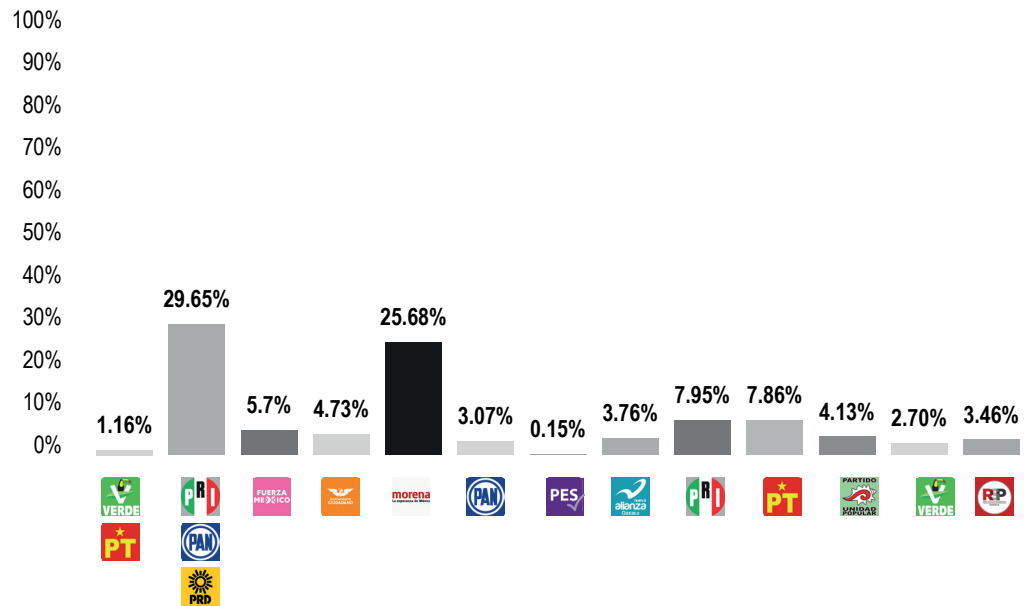
PARTIDOS POLÍTICOS, COALICIONES Y CANDIDATURAS COMUNES O INDEPENDIENTES	PORCENTAJE	TIEMPO	PIEZAS DE MONITOREO
CANDIDATURA COMÚN PVEM - PT	0.13%	00:01:47	3
COALICIÓN PRI, PAN, PRD	20.77%	04:46:47	146
FUERZA POR MÉXICO	3.50%	00:48:18	25
INDEPENDIENTE	0.02%	00:00:20	1
MC	4.78%	01:06:04	28
MORENA	23.61%	05:26:01	178
PAN	3.57%	00:49:14	25
PES	0.51%	00:07:02	12
PNAO	1.36%	00:18:49	20
PRD	2.92%	00:40:19	33
PRI	22.47%	05:10:17	161
PT	10.44%	02:24:06	56
PUP	0.81%	00:11:09	12
PVEM	4.45%	01:01:28	39
RSP	0.66%	00:09:05	15
TOTAL GENERAL	100%	23:00:46	754



Informe Global Diputaciones al Congreso del Estado

Del 06 de enero al 02 de junio de 2021

TIEMPO POR PARTIDOS POLÍTICOS, COALICIONES Y CANDIDATURAS COMUNES O INDEPENDIENTES



El tiempo total en espacios noticiosos de televisión dedicado a partidos políticos, coaliciones y candidaturas comunes o independientes fue de **1 hora, 26 minutos, 20 segundos**, de los cuales los partidos o coaliciones con más tiempo fueron:

Coalición PRI, PAN, PRD con 25 minutos, 36 segundos; **MORENA** con 22 minutos, 10 segundos; y **PRI** con 6 minutos, 52 segundos.

Se registraron un total de **62** menciones, de las cuales los partidos o coaliciones con más menciones fueron:

Coalición PRI, PAN, PRD con 18; **MORENA** con 15; y **Partido del Trabajo (PT)** con 5.

La **Coalición PRI, PAN, PRD** fue quien registró **más tiempo y menciones** en espacios noticiosos de **televisión** durante este periodo, con 25 minutos, 36 segundos y 18 menciones.



Informe Global Diputaciones al Congreso del Estado

Del 06 de enero al 02 de junio de 2021

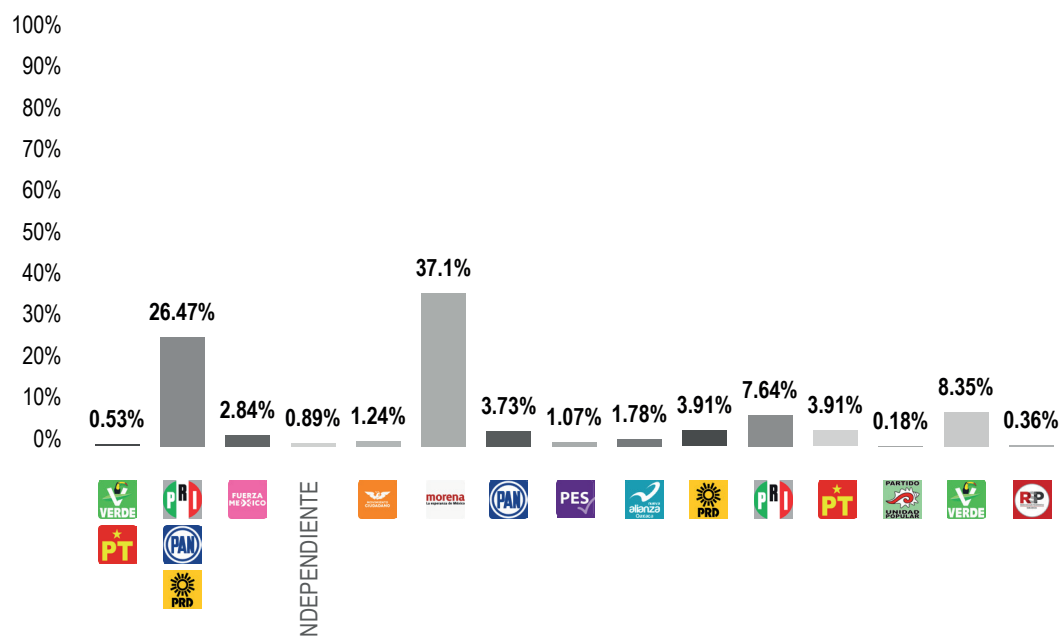
TIEMPO POR PARTIDOS POLÍTICOS, COALICIONES Y CANDIDATURAS COMUNES O INDEPENDIENTES

PARTIDOS POLÍTICOS, COALICIONES Y CANDIDATURAS COMUNES O INDEPENDIENTES	PORCENTAJE	TIEMPO	PIEZAS DE MONITOREO
CANDIDATURA COMÚN PVEM - PT	1.16%	00:01:00	1
COALICIÓN PRI, PAN, PRD	29.65%	00:25:36	18
FUERZA POR MÉXICO	5.7%	00:04:55	4
MC	4.73%	00:04:05	3
MORENA	25.68%	00:22:10	15
PAN	3.07%	00:02:39	1
PES	0.15%	00:00:08	1
PNAO	3.76%	00:03:15	2
PRI	7.95%	00:06:52	4
PT	7.86%	00:06:47	5
PUP	4.13%	00:03:34	3
PVEM	2.70%	00:02:20	3
RSP	3.46%	00:02:59	2
TOTAL GENERAL	100%	01:26:20	62

Informe Global Diputaciones al Congreso del Estado

Del 06 de enero al 02 de junio de 2021

MENCIONES POR PARTIDOS POLÍTICOS, COALICIONES Y CANDIDATURAS COMUNES O INDEPENDIENTES



El número total de menciones en portales de noticias por internet dedicado a partidos políticos, coaliciones y candidaturas comunes o independientes fue de **563**, de las cuales los partidos o coaliciones con más menciones fueron:

MORENA con 209; **Coalición PRI, PAN, PRD** con 149; y **Partido Verde Ecologista de México (PVEM)** con 47.

MORENA fue el partido político que registró **más menciones** en portales de noticias por **internet** durante este periodo, con un total de 209.

Informe Global Diputaciones al Congreso del Estado

Del 06 de enero al 02 de junio de 2021

**MENCIONES POR PARTIDOS POLÍTICOS, COALICIONES
Y CANDIDATURAS COMUNES O INDEPENDIENTES**

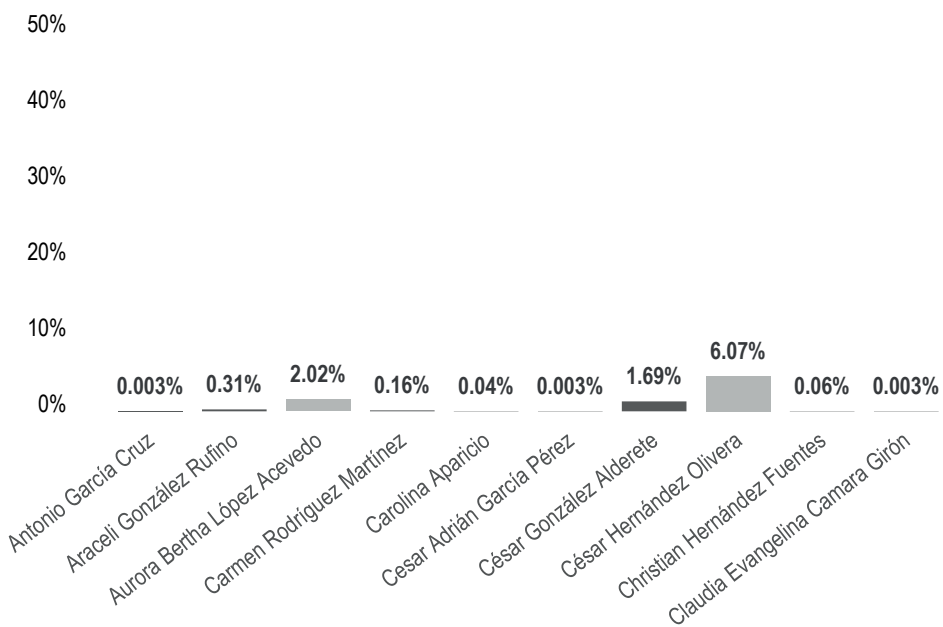
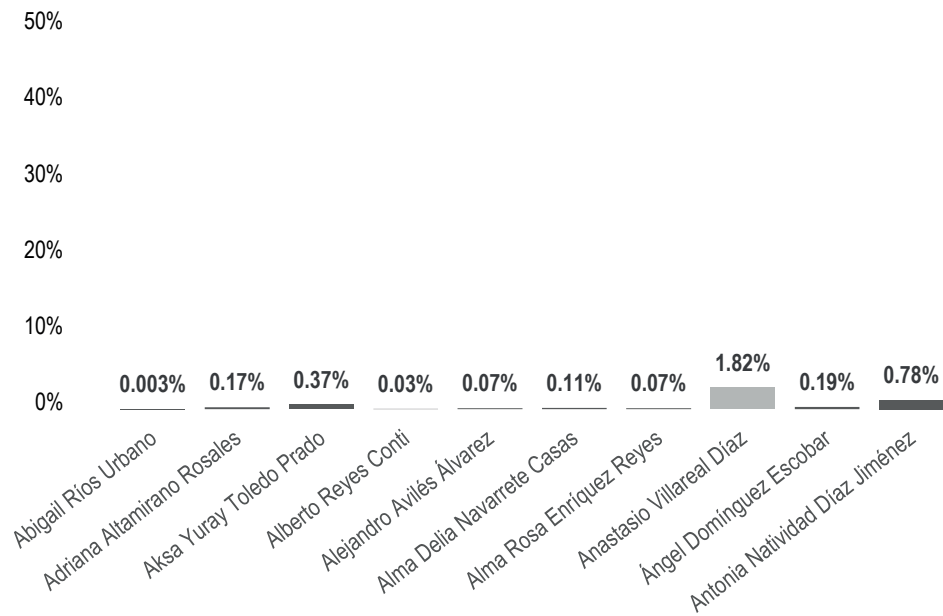
PARTIDOS POLÍTICOS, COALICIONES Y CANDIDATURAS COMUNES O INDEPENDIENTES	PORCENTAJE	PIEZAS DE MONITOREO
CANDIDATURA COMÚN PVEM - PT	0.53%	3
COALICIÓN PRI, PAN, PRD	26.47%	149
FUERZA POR MÉXICO	2.84%	16
INDEPENDIENTE	0.89%	5
MC	1.24%	7
MORENA	37.1%	209
PAN	3.73%	21
PES	1.07%	6
PNAO	1.78%	10
PRD	3.91%	22
PRI	7.64%	43
PT	3.91%	22
PUP	0.18%	1
PVEM	8.35%	47
RSP	0.36%	2
TOTAL GENERAL	100%	563



Informe Global Diputaciones al Congreso del Estado

Del 06 de enero al 02 de junio de 2021

TIEMPO POR ACTORES POLÍTICOS

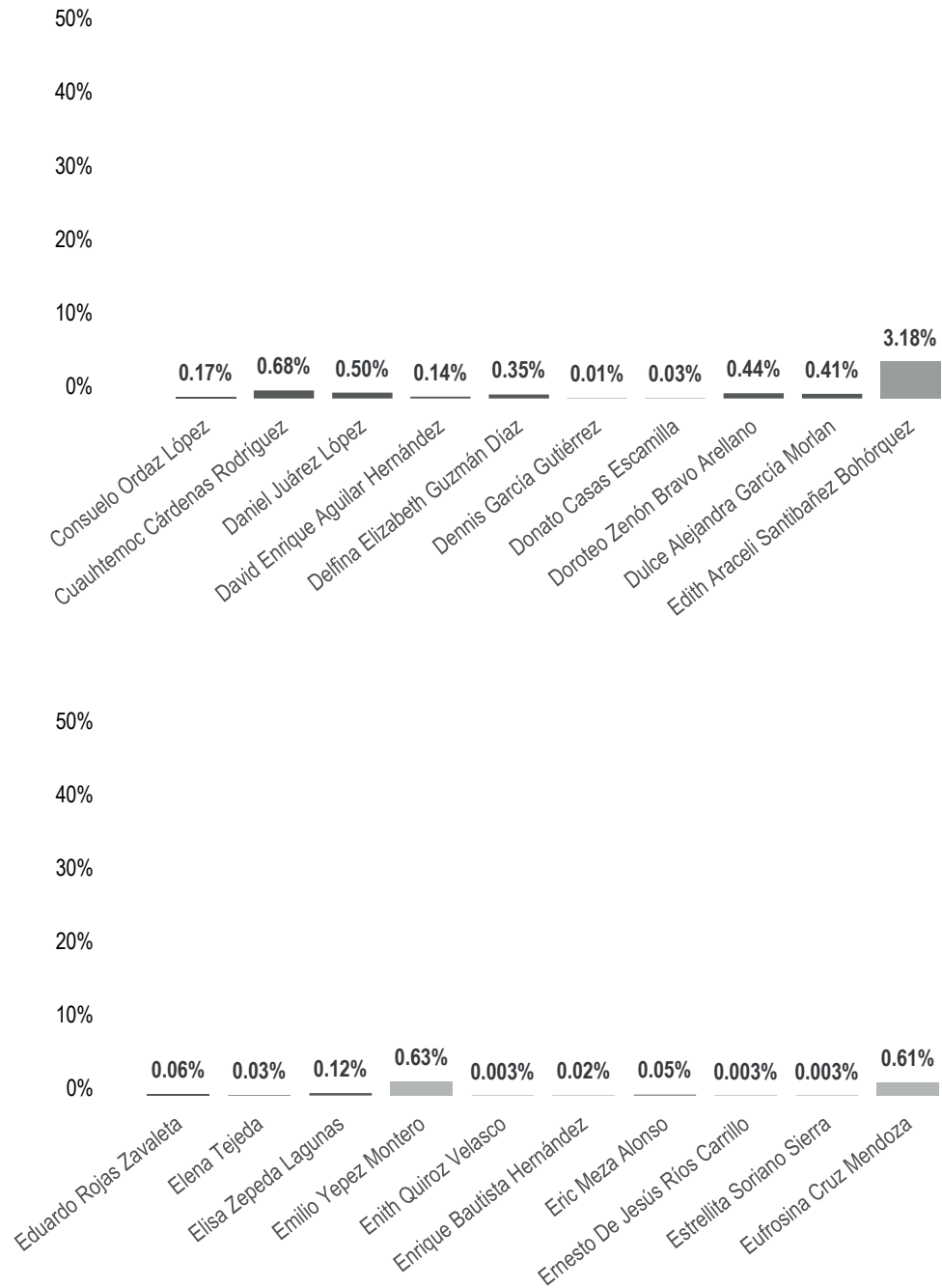




Informe Global Diputaciones al Congreso del Estado

Del 06 de enero al 02 de junio de 2021

TIEMPO POR ACTORES POLÍTICOS

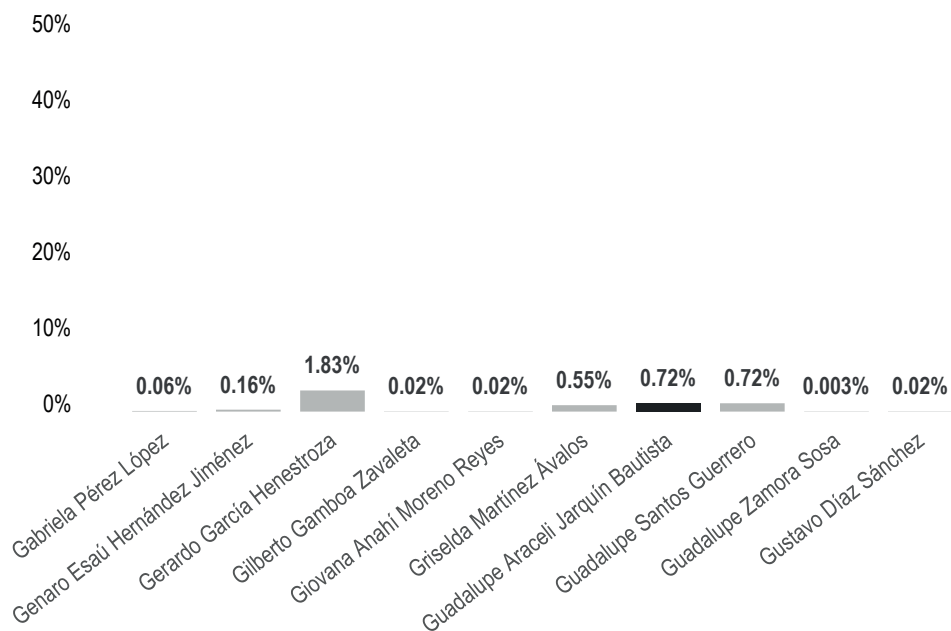
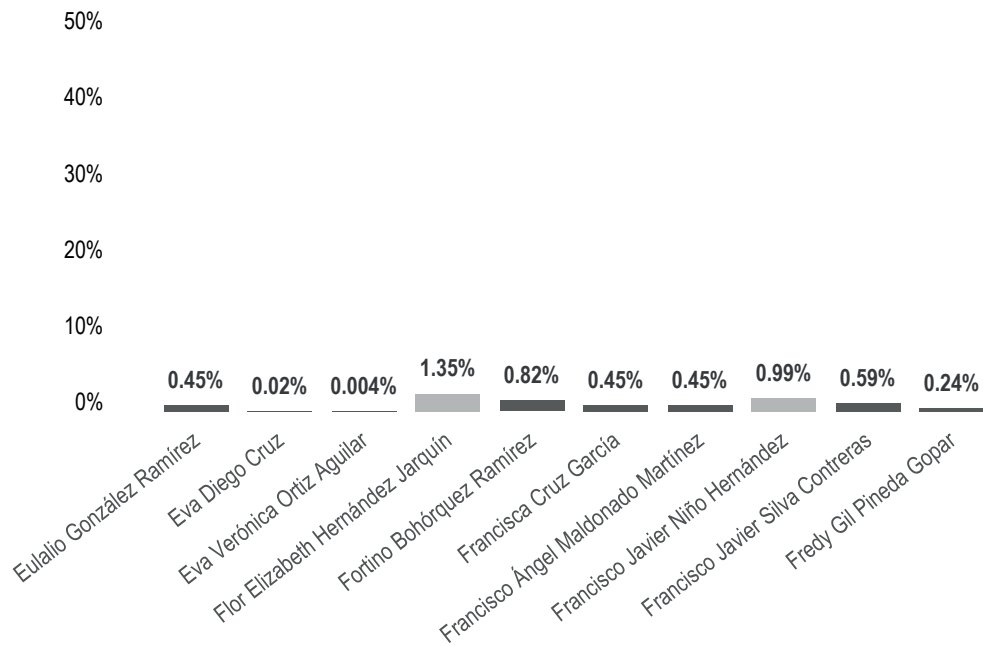




Informe Global Diputaciones al Congreso del Estado

Del 06 de enero al 02 de junio de 2021

TIEMPO POR ACTORES POLÍTICOS

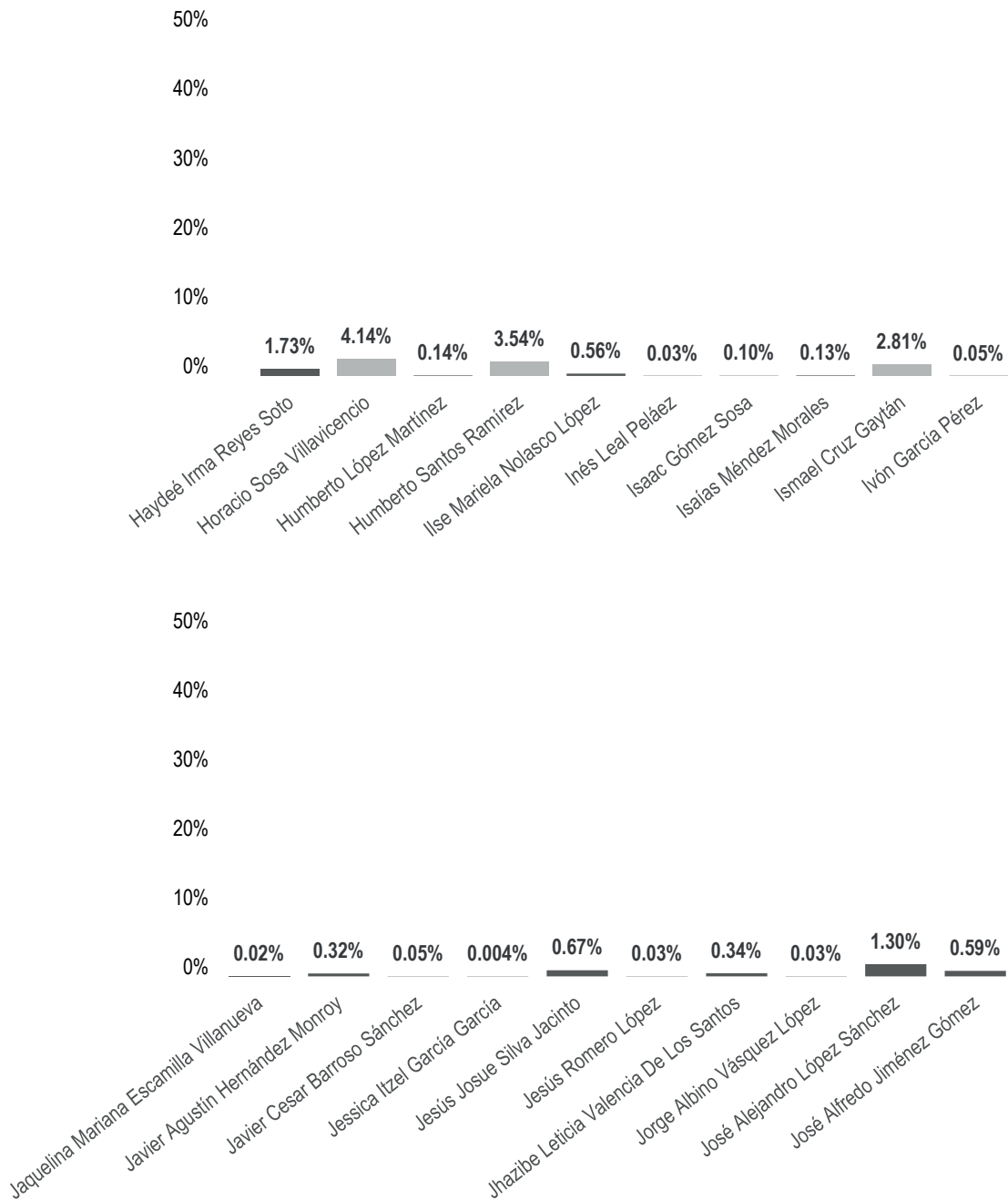




Informe Global Diputaciones al Congreso del Estado

Del 06 de enero al 02 de junio de 2021

TIEMPO POR ACTORES POLÍTICOS

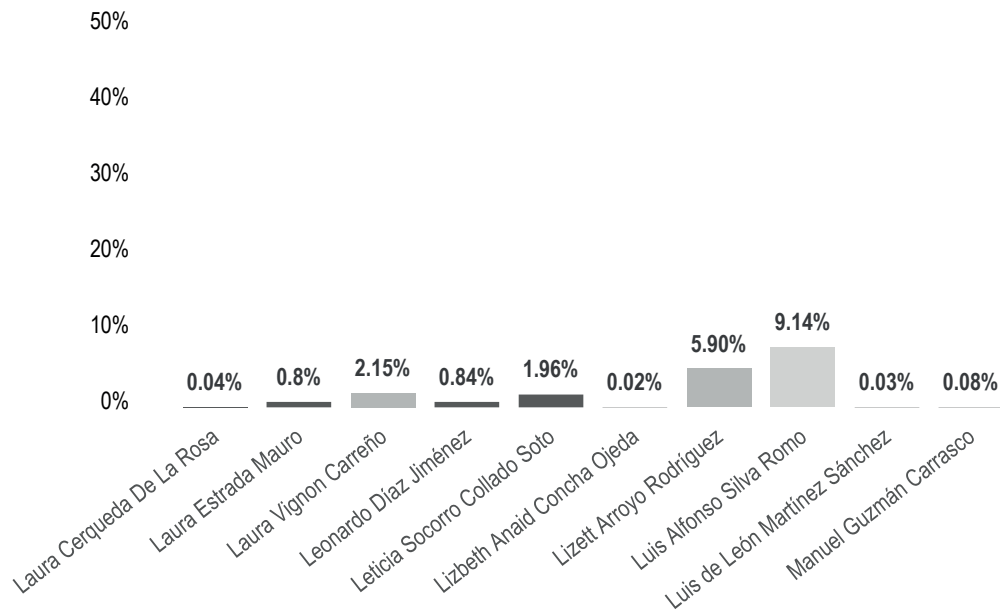
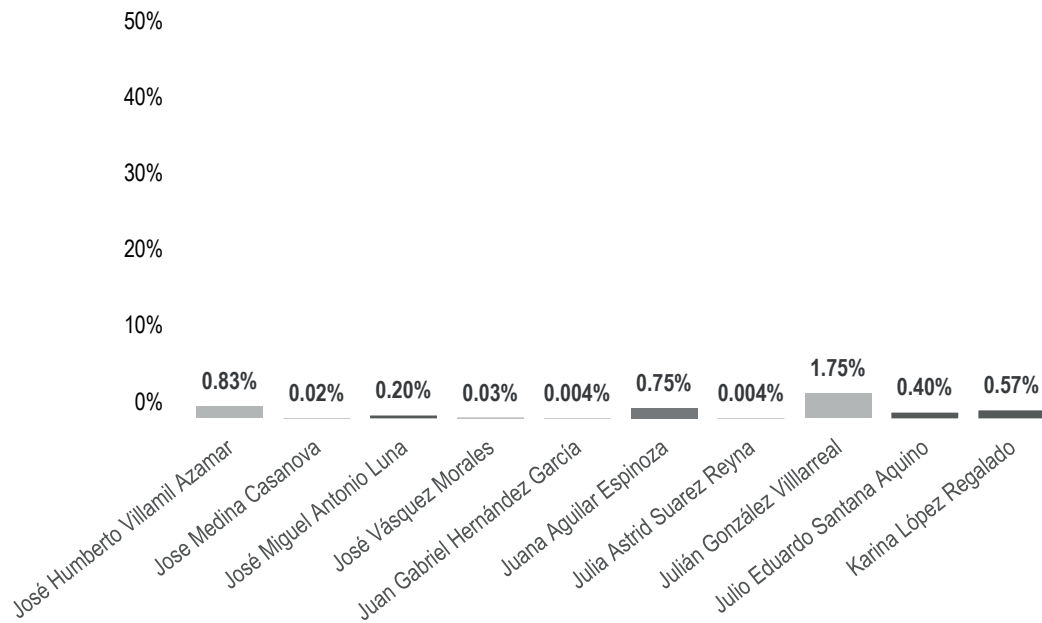




Informe Global Diputaciones al Congreso del Estado

Del 06 de enero al 02 de junio de 2021

TIEMPO POR ACTORES POLÍTICOS

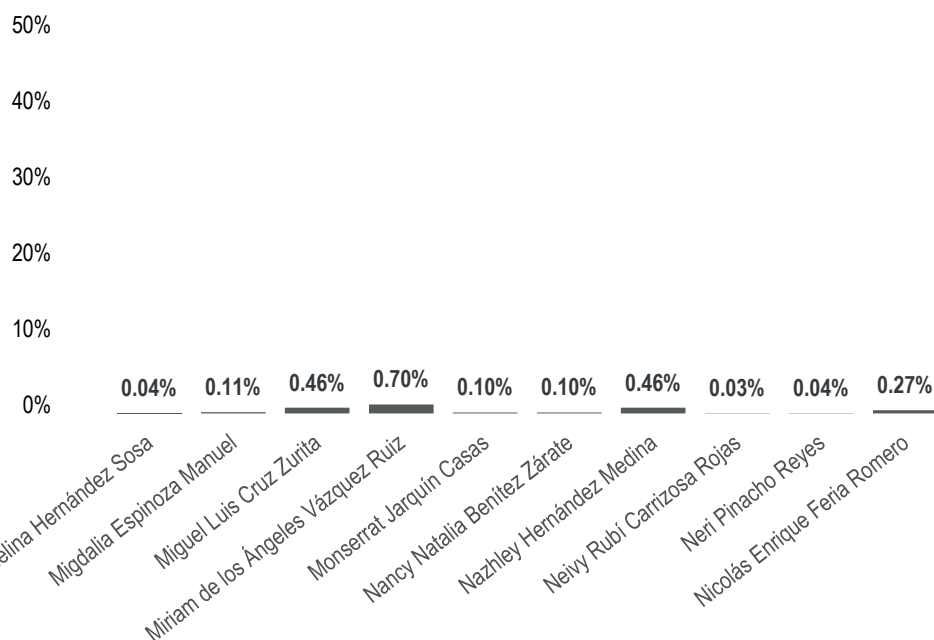
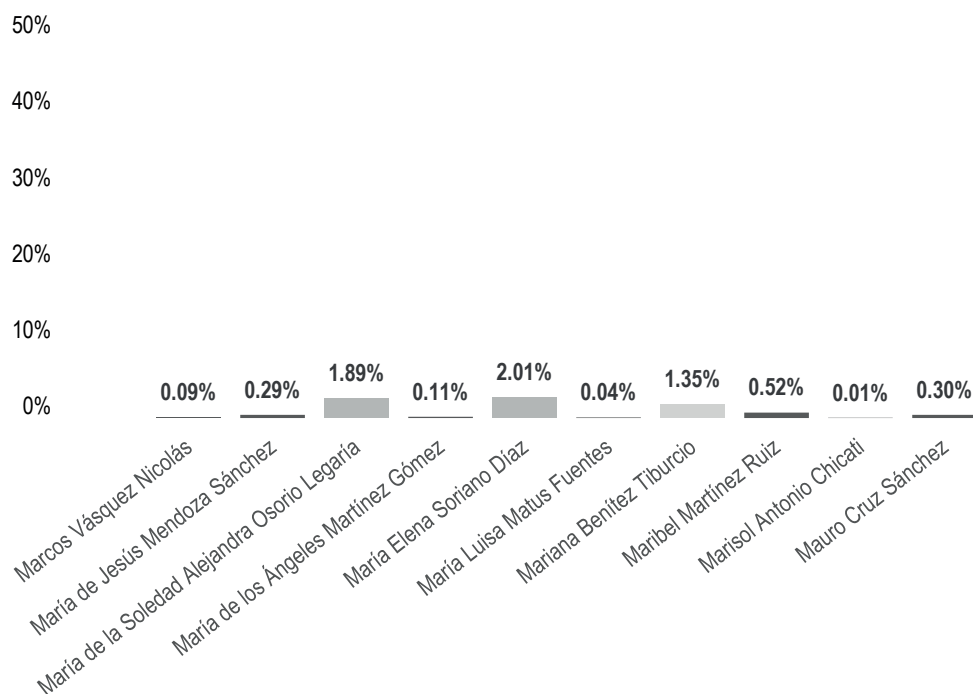




Informe Global Diputaciones al Congreso del Estado

Del 06 de enero al 02 de junio de 2021

TIEMPO POR ACTORES POLÍTICOS

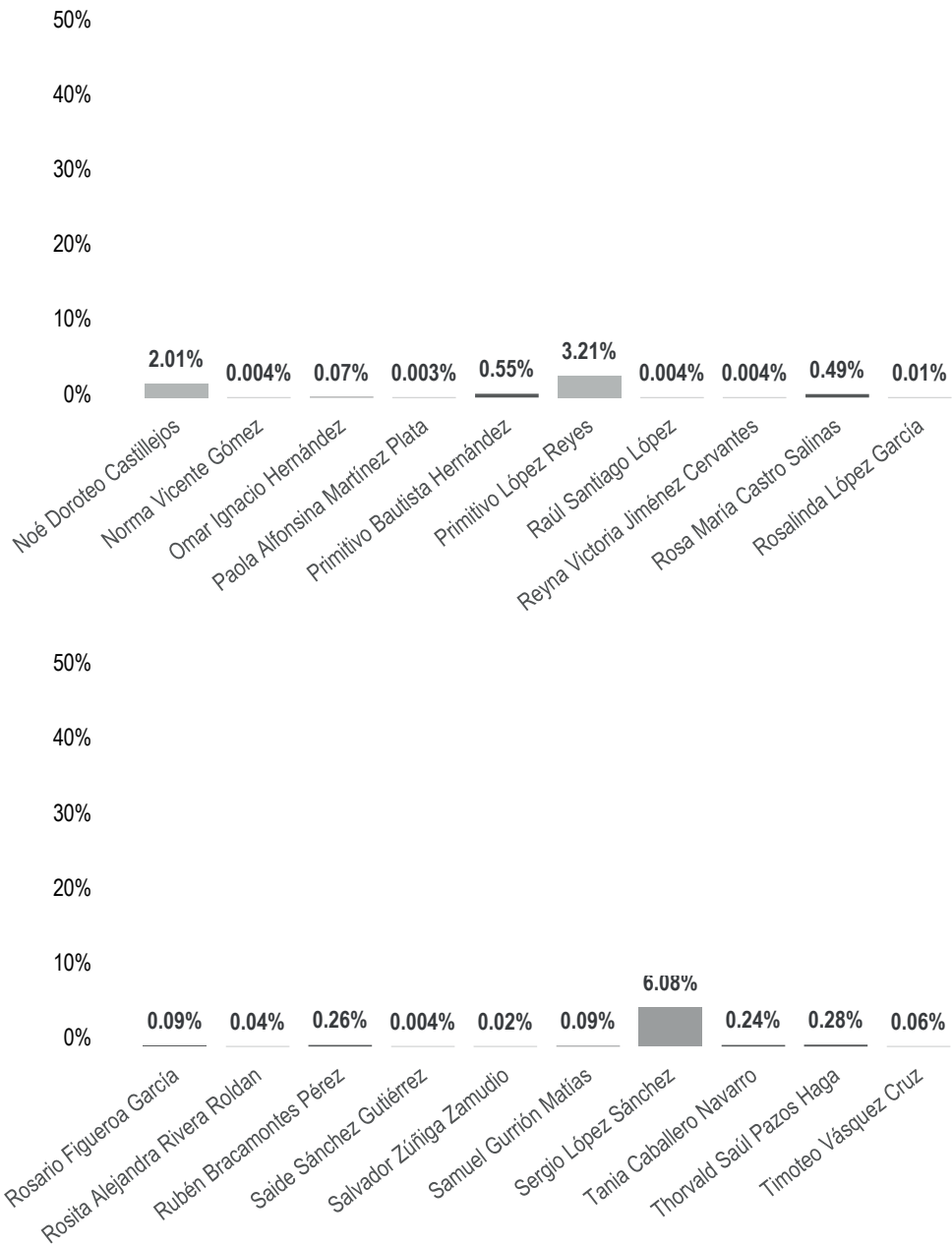




Informe Global Diputaciones al Congreso del Estado

Del 06 de enero al 02 de junio de 2021

TIEMPO POR ACTORES POLÍTICOS

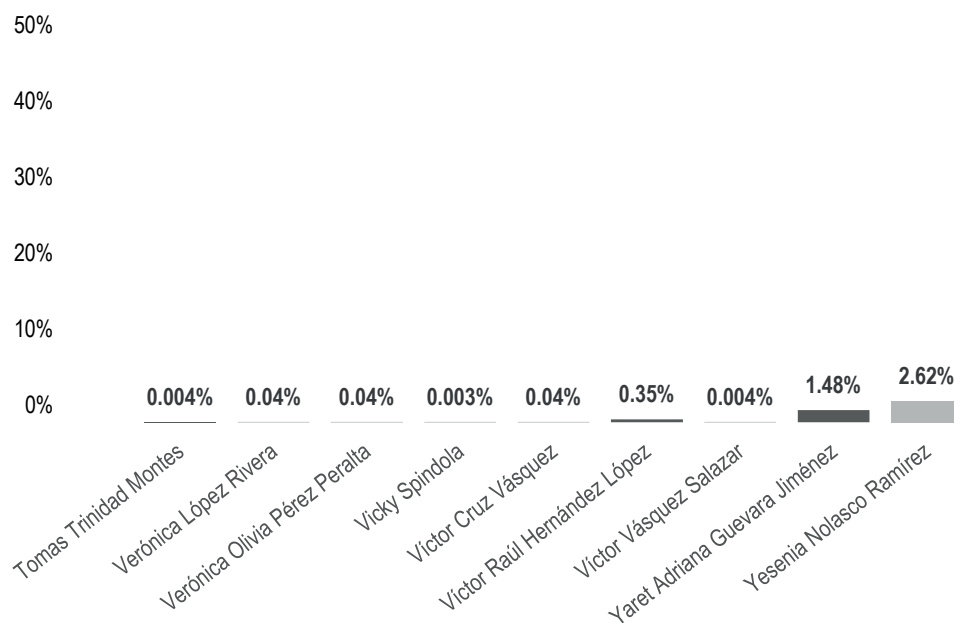




Informe Global Diputaciones al Congreso del Estado

Del 06 de enero al 02 de junio de 2021

TIEMPO POR ACTORES POLÍTICOS



El tiempo total en espacios noticiosos de radio dedicado a actores políticos fue de **57 horas, 45 minutos, 37 segundos**, de los cuales quienes registraron más tiempo fueron:

Luis Alfonso Silva Romo con 5 horas, 16 minutos, 47 segundos; **Sergio López Sánchez** con 3 horas, 30 minutos, 36 segundos; y **César Hernández Olivera** con 3 horas, 30 minutos, 29 segundos.

Se registraron **1,030** menciones, de las cuales las políticas y políticos con más menciones fueron:

Luis Alfonso Silva Romo con 60; **Lizett Arroyo Rodríguez** con 50; y **Sergio López Sánchez** con 48.

Luis Alfonso Silva Romo fue el político que registró **más tiempo y menciones** en espacios noticiosos de **radio**, con 5 horas, 16 minutos, 47 segundos y 60 menciones.



Informe Global Diputaciones al Congreso del Estado

Del 06 de enero al 02 de junio de 2021

TIEMPO POR ACTORES POLÍTICOS

ACTOR POLÍTICO	PORCENTAJE	TIEMPO	PIEZAS DE MONITOREO
Abigail Ríos Urbano	0.003%	00:00:07	1
Adriana Altamirano Rosales	0.17%	00:05:55	1
Aksa Yuray Toledo Prado	0.37%	00:12:52	8
Alberto Reyes Conti	0.03%	00:01:06	1
Alejandro Avilés Álvarez	0.07%	00:02:28	5
Alma Delia Navarrete Casas	0.11%	00:03:55	1
Alma Rosa Enríquez Reyes	0.07%	00:02:30	2
Anastasio Villareal Díaz	1.82%	01:02:57	24
Ángel Domínguez Escobar	0.19%	00:06:36	2
Antonia Natividad Díaz Jiménez	0.78%	00:27:02	20
Antonio García Cruz	0.003%	00:00:06	1
Araceli González Rufino	0.31%	00:10:52	6
Aurora Bertha López Acevedo	2.02%	01:10:01	13
Carmen Rodríguez Martínez	0.16%	00:05:36	1
Carolina Aparicio	0.04%	00:01:21	1
Cesar Adrián García Pérez	0.003%	00:00:07	1
César González Alderete	1.69%	00:58:34	23
César Hernández Olivera	6.07%	03:30:29	47
Christian Hernández Fuentes	0.06%	00:02:03	6
Claudia Evangelina Camara Girón	0.003%	00:00:07	1
Consuelo Ordaz López	0.17%	00:05:45	2
Cuauhtemoc Cárdenas Rodríguez	0.68%	00:23:40	7
Daniel Juárez López	0.50%	00:17:11	3
David Enrique Aguilar Hernández	0.14%	00:04:56	1
Delfina Elizabeth Guzmán Díaz	0.35%	00:12:06	4
Dennis García Gutiérrez	0.01%	00:00:30	3
Donato Casas Escamilla	0.03%	00:01:00	1
Doroteo Zenón Bravo Arellano	0.44%	00:15:19	5
Dulce Alejandra García Morlan	0.41%	00:14:03	2



Informe Global Diputaciones al Congreso del Estado

Del 06 de enero al 02 de junio de 2021

TIEMPO POR ACTORES POLÍTICOS

ACTOR POLÍTICO	PORCENTAJE	TIEMPO	PIEZAS DE MONITOREO
Edith Araceli Santibañez Bohórquez	3.18%	01:50:21	24
Eduardo Rojas Zavaleta	0.06%	00:02:08	4
Elena Tejeda	0.03%	00:01:05	1
Elisa Zepeda Lagunas	0.12%	00:04:12	5
Emilio Yopez Montero	0.63%	00:21:43	6
Enith Quiroz Velasco	0.003%	00:00:06	1
Enrique Bautista Hernández	0.02%	00:00:37	1
Eric Meza Alonso	0.05%	00:01:43	2
Ernesto De Jesús Ríos Carrillo	0.003%	00:00:07	1
Estrellita Soriano Sierra	0.003%	00:00:06	1
Eufrosina Cruz Mendoza	0.61%	00:21:06	2
Eulalio González Ramírez	0.45%	00:15:32	2
Eva Diego Cruz	0.02%	00:00:42	2
Eva Verónica Ortiz Aguilar	0.004%	00:00:08	1
Flor Elizabeth Hernández Jarquín	1.35%	00:46:39	19
Fortino Bohórquez Ramírez	0.82%	00:28:25	10
Francisca Cruz García	0.45%	00:15:37	1
Francisco Ángel Maldonado Martínez	0.45%	00:15:36	5
Francisco Javier Niño Hernández	0.99%	00:34:16	12
Francisco Javier Silva Contreras	0.59%	00:20:33	9
Fredy Gil Pineda Gopar	0.24%	00:08:11	4
Gabriela Pérez López	0.06%	00:01:56	3
Genaro Esaú Hernández Jiménez	0.16%	00:05:23	2
Gerardo García Henestroza	1.83%	01:03:30	28
Gilberto Gamboa Zavaleta	0.02%	00:00:45	2
Giovana Anahí Moreno Reyes	0.02%	00:00:45	2
Griselda Martínez Ávalos	0.55%	00:19:03	4
Guadalupe Araceli Jarquín Bautista	0.72%	00:24:49	5
Guadalupe Santos Guerrero	0.72%	00:24:53	6



Informe Global Diputaciones al Congreso del Estado

Del 06 de enero al 02 de junio de 2021

TIEMPO POR ACTORES POLÍTICOS

ACTOR POLÍTICO	PORCENTAJE	TIEMPO	PIEZAS DE MONITOREO
Guadalupe Zamora Sosa	0.003%	00:00:07	1
Gustavo Díaz Sánchez	0.02%	00:00:44	1
Haydeé Irma Reyes Soto	1.73%	00:59:50	19
Horacio Sosa Villavicencio	4.14%	02:23:20	18
Humberto López Martínez	0.14%	00:04:58	1
Humberto Santos Ramírez	3.54%	02:02:46	36
Ilse Mariela Nolasco López	0.56%	00:19:33	5
Inés Leal Peláez	0.03%	00:01:00	2
Isaac Gómez Sosa	0.10%	00:03:25	1
Isaías Méndez Morales	0.13%	00:04:37	3
Ismael Cruz Gaytán	2.81%	01:37:25	13
Ivón García Pérez	0.05%	00:01:44	1
Jaquelina Mariana Escamilla Villanueva	0.02%	00:00:45	2
Javier Agustín Hernández Monroy	0.32%	00:11:09	4
Javier Cesar Barroso Sánchez	0.05%	00:01:35	5
Jessica Itzel García García	0.004%	00:00:09	1
Jesús Josue Silva Jacinto	0.67%	00:23:14	2
Jesús Romero López	0.03%	00:01:07	1
Jhazibe Leticia Valencia de Los Santos	0.34%	00:11:54	4
Jorge Albino Vásquez López	0.03%	00:01:07	2
José Alejandro López Sánchez	1.30%	00:44:55	26
José Alfredo Jiménez Gómez	0.59%	00:20:35	2
José Humberto Villamil Azamar	0.83%	00:28:42	7
Jose Medina Casanova	0.02%	00:00:36	1
José Miguel Antonio Luna	0.20%	00:06:49	1
José Vásquez Morales	0.03%	00:01:07	2
Juan Gabriel Hernández García	0.004%	00:00:08	1
Juana Aguilar Espinoza	0.75%	00:25:52	16
Julia Astrid Suarez Reyna	0.004%	00:00:08	1



Informe Global Diputaciones al Congreso del Estado

Del 06 de enero al 02 de junio de 2021

TIEMPO POR ACTORES POLÍTICOS

ACTOR POLÍTICO	PORCENTAJE	TIEMPO	PIEZAS DE MONITOREO
Julián González Villarreal	1.75%	01:00:43	20
Julio Eduardo Santana Aquino	0.40%	00:13:57	2
Karina López Regalado	0.57%	00:19:42	7
Laura Cerqueda de La Rosa	0.04%	00:01:25	2
Laura Estrada Mauro	0.8%	00:29:05	9
Laura Vignon Carreño	2.15%	01:14:21	18
Leonardo Díaz Jiménez	0.84%	00:29:03	20
Leticia Socorro Collado Soto	1.96%	01:07:59	30
Lizbeth Anaid Concha Ojeda	0.02%	00:00:44	1
Lizett Arroyo Rodríguez	5.90%	03:24:24	50
Luis Alfonso Silva Romo	9.14%	05:16:47	60
Luis de León Martínez Sánchez	0.03%	00:01:01	1
Manuel Guzmán Carrasco	0.08%	00:02:44	2
Marcos Vásquez Nicolás	0.09%	00:03:02	2
María de Jesús Mendoza Sánchez	0.29%	00:09:58	4
María de la Soledad Alejandra Osorio Legaría	1.89%	01:05:39	26
María de los Ángeles Martínez Gómez	0.11%	00:03:40	3
María Elena Soriano Díaz	2.01%	01:09:31	20
María Luisa Matus Fuentes	0.04%	00:01:20	2
Mariana Benítez Tiburcio	1.35%	00:46:41	8
Maribel Martínez Ruiz	0.52%	00:18:11	3
Marisol Antonio Chicati	0.01%	00:00:27	1
Mauro Cruz Sánchez	0.30%	00:10:14	2
Melina Hernández Sosa	0.04%	00:01:25	2
Migdalia Espinoza Manuel	0.11%	00:03:52	1
Miguel Luis Cruz Zurita	0.46%	00:15:48	2
Miriam de los Ángeles Vázquez Ruiz	0.70%	00:24:12	7
Montserrat Jarquín Casas	0.10%	00:03:20	1



Informe Global Diputaciones al Congreso del Estado

Del 06 de enero al 02 de junio de 2021

TIEMPO POR ACTORES POLÍTICOS

ACTOR POLÍTICO	PORCENTAJE	TIEMPO	PIEZAS DE MONITOREO
Nancy Natalia Benítez Zárate	0.10%	00:03:18	3
Nazhley Hernández Medina	0.46%	00:16:00	3
Neivy Rubí Carrizosa Rojas	0.03%	00:01:01	2
Neri Pinacho Reyes	0.04%	00:01:15	2
Nicolás Enrique Fera Romero	0.27%	00:09:22	8
Noé Doroteo Castillejos	2.01%	01:09:49	11
Norma Vicente Gómez	0.004%	00:00:08	1
Omar Ignacio Hernández	0.07%	00:02:20	2
Paola Alfonsina Martínez Plata	0.003%	00:00:06	1
Primitivo Bautista Hernández	0.55%	00:19:10	2
Primitivo López Reyes	3.21%	01:51:06	21
Raúl Santiago López	0.004%	00:00:08	1
Reyna Victoria Jiménez Cervantes	0.004%	00:00:08	1
Rosa María Castro Salinas	0.49%	00:16:58	4
Rosalinda López García	0.01%	00:00:12	1
Rosario Figueroa García	0.09%	00:03:13	1
Rosita Alejandra Rivera Roldan	0.04%	00:01:25	2
Rubén Bracamontes Pérez	0.26%	00:09:00	1
Saide Sánchez Gutiérrez	0.004%	00:00:08	1
Salvador Zúñiga Zamudio	0.02%	00:00:45	2
Samuel Gurrión Matías	0.09%	00:03:08	5
Sergio López Sánchez	6.08%	03:30:36	48
Tania Caballero Navarro	0.24%	00:08:15	7
Thorvald Saúl Pazos Haga	0.28%	00:09:41	4
Timoteo Vásquez Cruz	0.06%	00:02:15	3
Tomas Trinidad Montes	0.004%	00:00:08	1
Verónica López Rivera	0.04%	00:01:14	3
Verónica Olivia Pérez Peralta	0.04%	00:01:14	3
Vicky Spindola	0.003%	00:00:06	1



Informe Global Diputaciones al Congreso del Estado

Del 06 de enero al 02 de junio de 2021

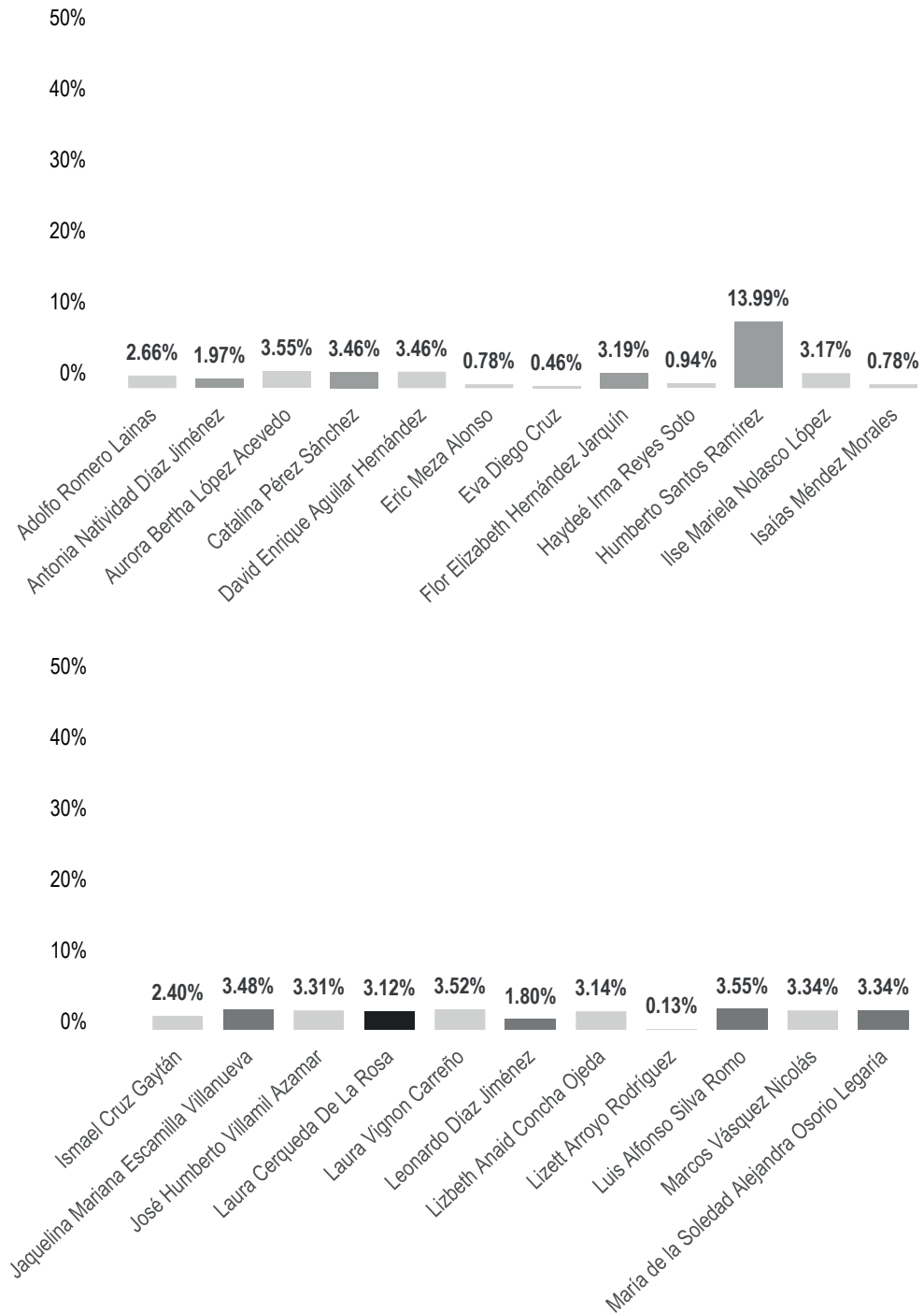
TIEMPO POR ACTORES POLÍTICOS

ACTOR POLÍTICO	PORCENTAJE	TIEMPO	PIEZAS DE MONITOREO
Victor Cruz Vásquez	0.04%	00:01:25	1
Víctor Raúl Hernández López	0.35%	00:12:04	4
Victor Vásquez Salazar	0.004%	00:00:08	1
Yaret Adriana Guevara Jiménez	1.48%	00:51:24	22
Yesenia Nolasco Ramírez	2.62%	01:30:40	14
TOTAL GENERAL	100%	57:45:37	1,030

Informe Global Diputaciones al Congreso del Estado

Del 06 de enero al 02 de junio de 2021

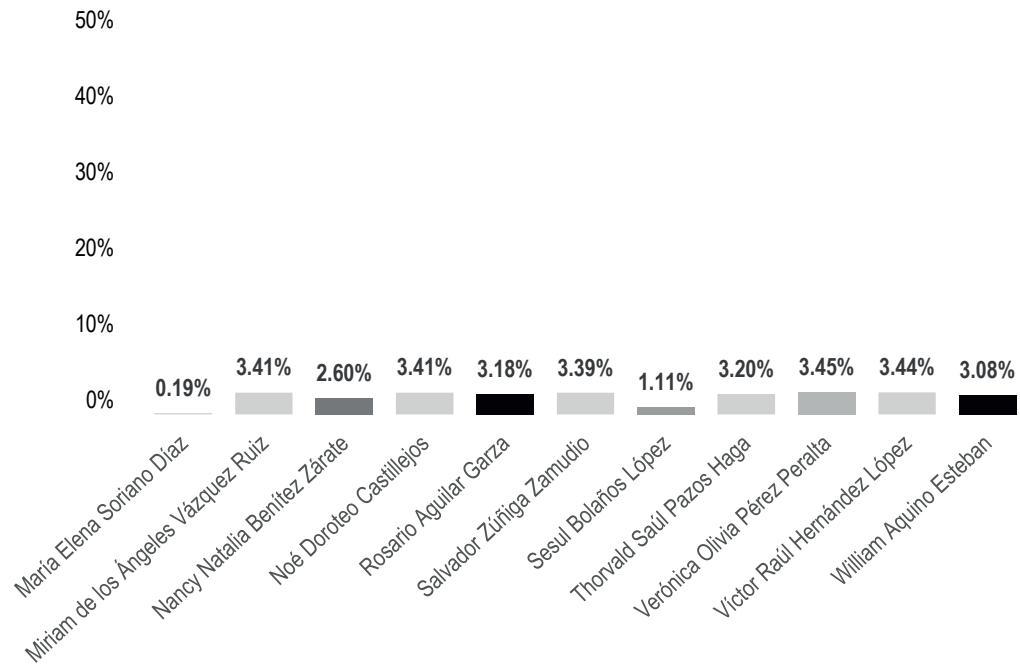
TIEMPO POR ACTORES POLÍTICOS



Informe Global Diputaciones al Congreso del Estado

Del 06 de enero al 02 de junio de 2021

TIEMPO POR ACTORES POLÍTICOS



El tiempo total en espacios noticiosos de televisión dedicado a actores políticos fue de **2 horas, 36 minutos, 3 segundos**, de los cuales quienes registraron más tiempo fueron:

Humberto Santos Ramírez con 21 minutos, 50 segundos; **Aurora Bertha López Acevedo** y **Luis Alfonso Silva Romo** con 5 minutos, 32 segundos cada uno; y **Laura Vignon Carreño** con 5 minutos, 30 segundos.

Se registraron 48 menciones, de las cuales las políticas y políticos con más menciones fueron:

Humberto Santos Ramírez con 8; **Antonia Natividad Díaz Jiménez** y **Haydeé Irma Reyes Soto** con 3 cada una; **Ismael Cruz Gaytán**, **Leonardo Díaz Jiménez** y **Luis Alfonso Silva Romo** con 2 cada uno.

Humberto Santos Ramírez fue el político que registró **más tiempo** y **menciones** en espacios noticiosos de **televisión**, con 21 minutos, 50 segundos y 8 menciones.

Informe Global Diputaciones al Congreso del Estado

Del 06 de enero al 02 de junio de 2021

TIEMPO POR ACTORES POLÍTICOS

ACTOR POLÍTICO	PORCENTAJE	TIEMPO	PIEZAS DE MONITOREO
Adolfo Romero Lainas	2.66%	00:04:09	1
Antonia Natividad Díaz Jiménez	1.97%	00:03:04	3
Aurora Bertha López Acevedo	3.55%	00:05:32	1
Catalina Pérez Sánchez	3.46%	00:05:24	1
David Enrique Aguilar Hernández	3.46%	00:05:24	1
Eric Meza Alonso	0.78%	00:01:13	1
Eva Diego Cruz	0.46%	00:00:43	1
Flor Elizabeth Hernández Jarquín	3.19%	00:04:59	1
Haydeé Irma Reyes Soto	0.94%	00:01:28	3
Humberto Santos Ramírez	13.99%	00:21:50	8
Ilse Mariela Nolasco López	3.17%	00:04:57	1
Isaías Méndez Morales	0.78%	00:01:13	1
Ismael Cruz Gaytán	2.40%	00:03:45	2
Jaquelina Mariana Escamilla Villanueva	3.48%	00:05:26	1
José Humberto Villamil Azamar	3.31%	00:05:10	1
Laura Cerqueda De La Rosa	3.12%	00:04:52	1
Laura Vignon Carreño	3.52%	00:05:30	1
Leonardo Díaz Jiménez	1.80%	00:02:49	2
Lizbeth Anaid Concha Ojeda	3.14%	00:04:54	1
Lizett Arroyo Rodríguez	0.13%	00:00:12	1
Luis Alfonso Silva Romo	3.55%	00:05:32	2
Marcos Vásquez Nicolás	3.34%	00:05:13	1
María de la Soledad Alejandra Osorio Legarí	3.34%	00:05:13	1
María Elena Soriano Díaz	0.19%	00:00:18	1
Miriam de los Ángeles Vázquez Ruiz	3.41%	00:05:19	1
Nancy Natalia Benítez Zárata	2.60%	00:04:03	1
Noé Doroteo Castillejos	3.41%	00:05:19	1
Rosario Aguilar Garza	3.18%	00:04:58	1
Salvador Zúñiga Zamudio	3.39%	00:05:17	1

Informe Global Diputaciones al Congreso del Estado

Del 06 de enero al 02 de junio de 2021

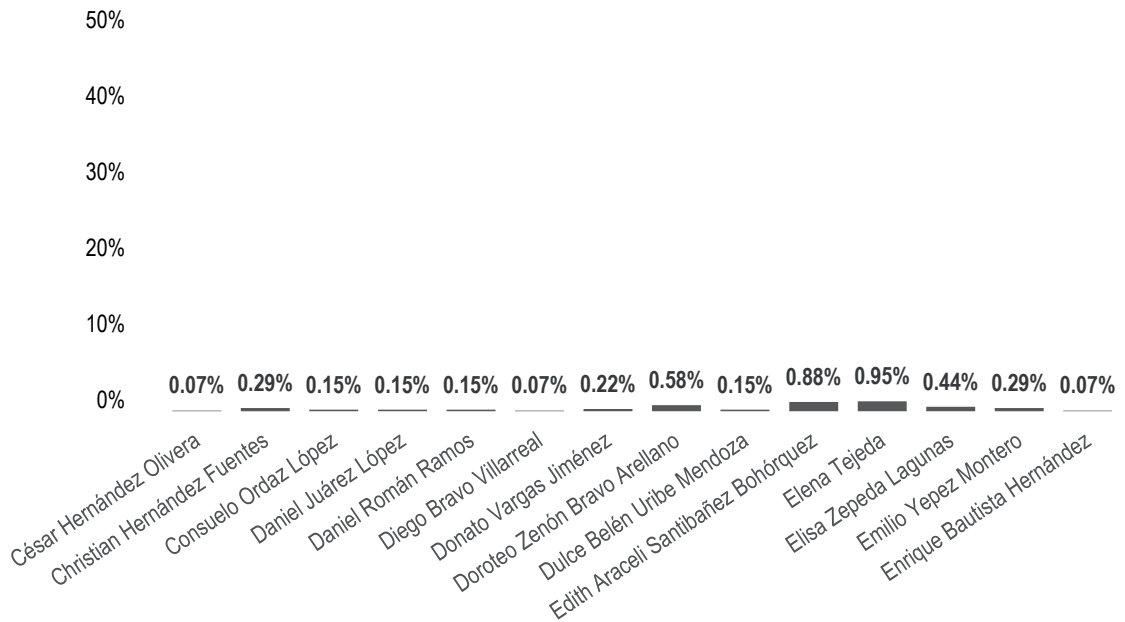
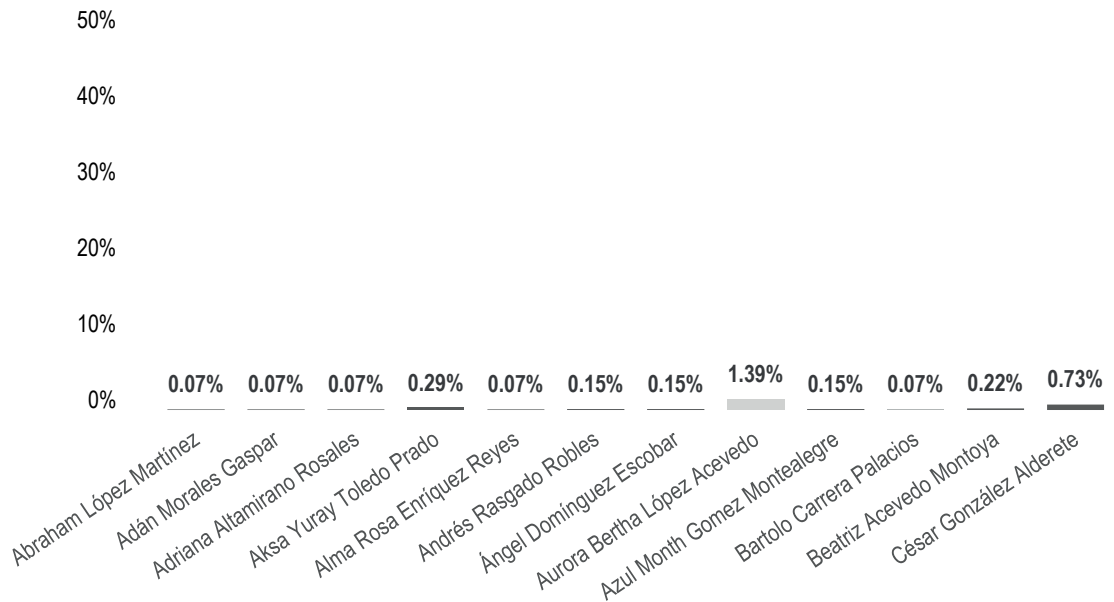
TIEMPO POR ACTORES POLÍTICOS

ACTOR POLÍTICO	PORCENTAJE	TIEMPO	PIEZAS DE MONITOREO
Sesul Bolaños López	1.11%	00:01:44	1
Thorvald Saúl Pazos Haga	3.20%	00:05:00	1
Verónica Olivia Pérez Peralta	3.45%	00:05:23	1
Víctor Raúl Hernández López	3.44%	00:05:22	1
William Aquino Esteban	3.08%	00:04:48	1
TOTAL GENERAL	100%	02:36:03	48

Informe Global Diputaciones al Congreso del Estado

Del 06 de enero al 02 de junio de 2021

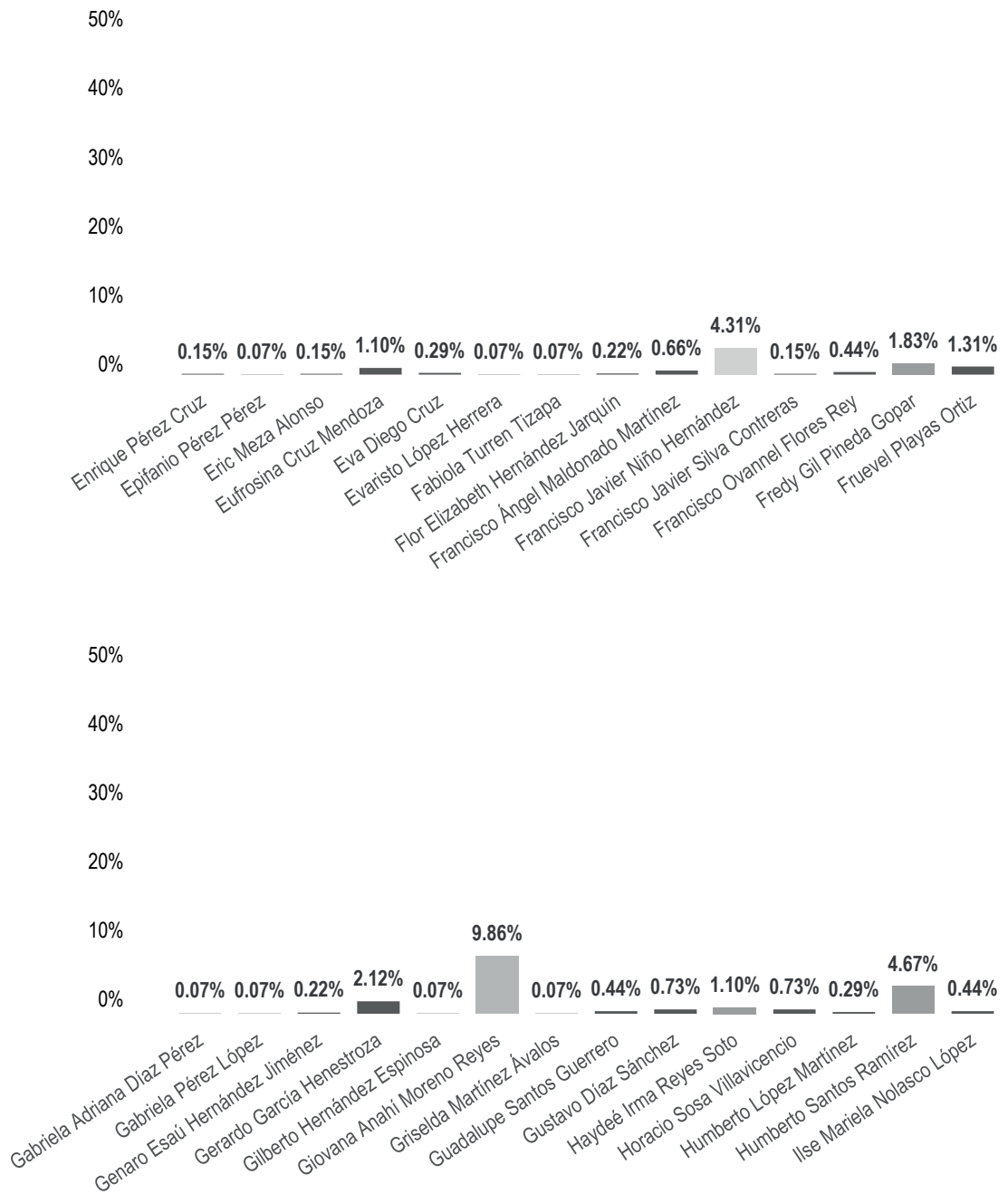
MENCIONES POR ACTORES POLÍTICOS



Informe Global Diputaciones al Congreso del Estado

Del 06 de enero al 02 de junio de 2021

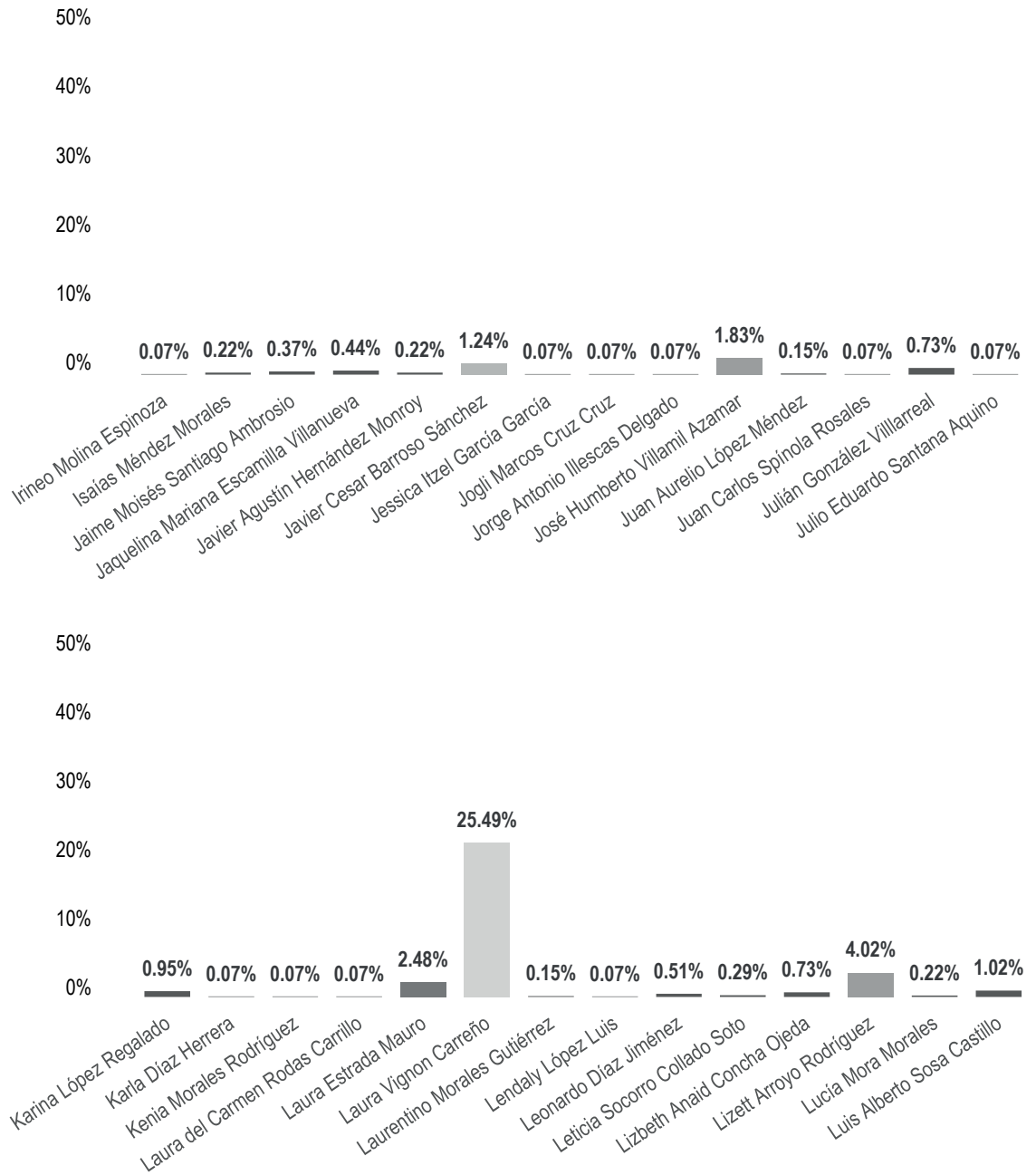
MENCIONES POR ACTORES POLÍTICOS



Informe Global Diputaciones al Congreso del Estado

Del 06 de enero al 02 de junio de 2021

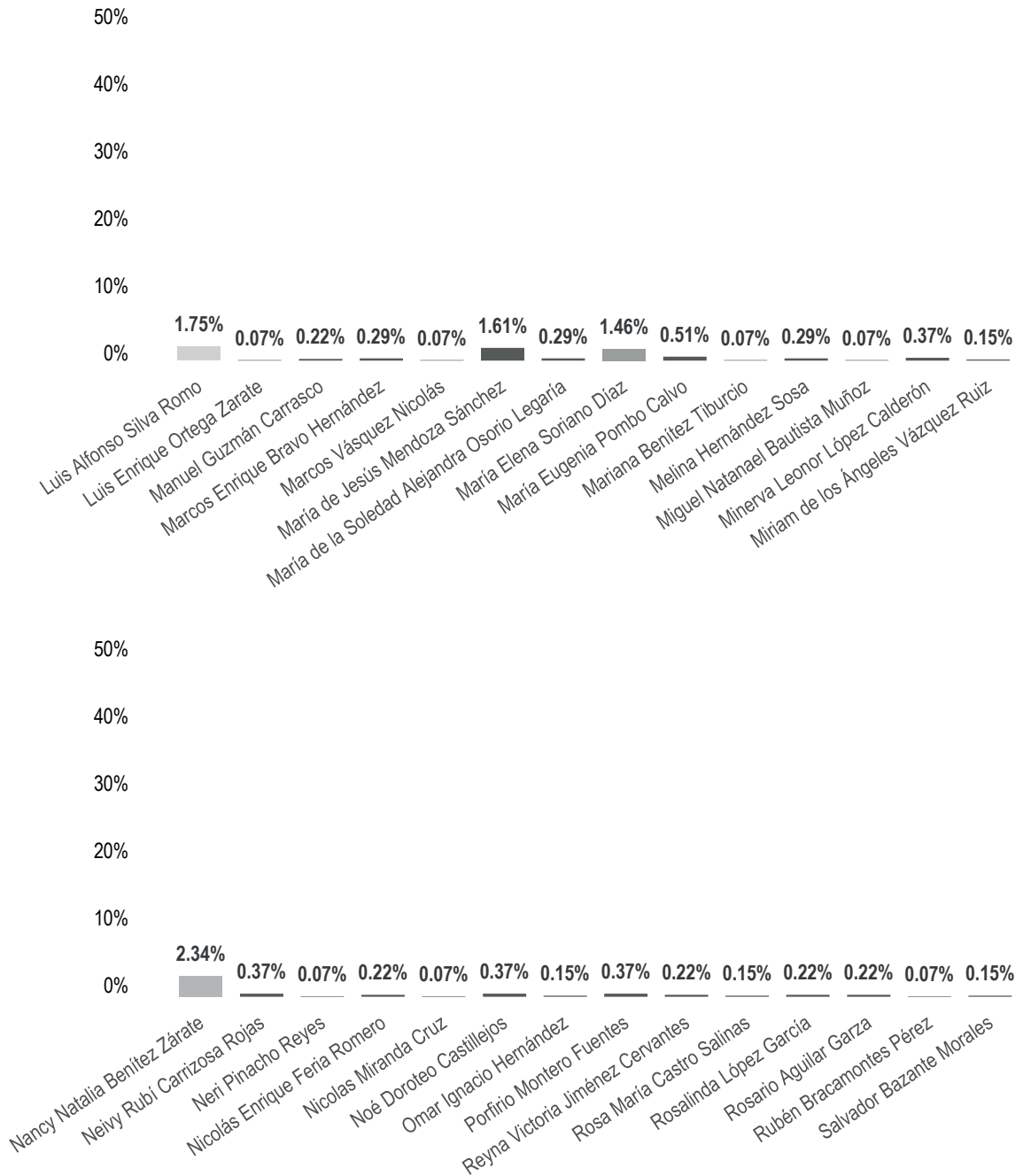
MENCIONES POR ACTORES POLÍTICOS



Informe Global Diputaciones al Congreso del Estado

Del 06 de enero al 02 de junio de 2021

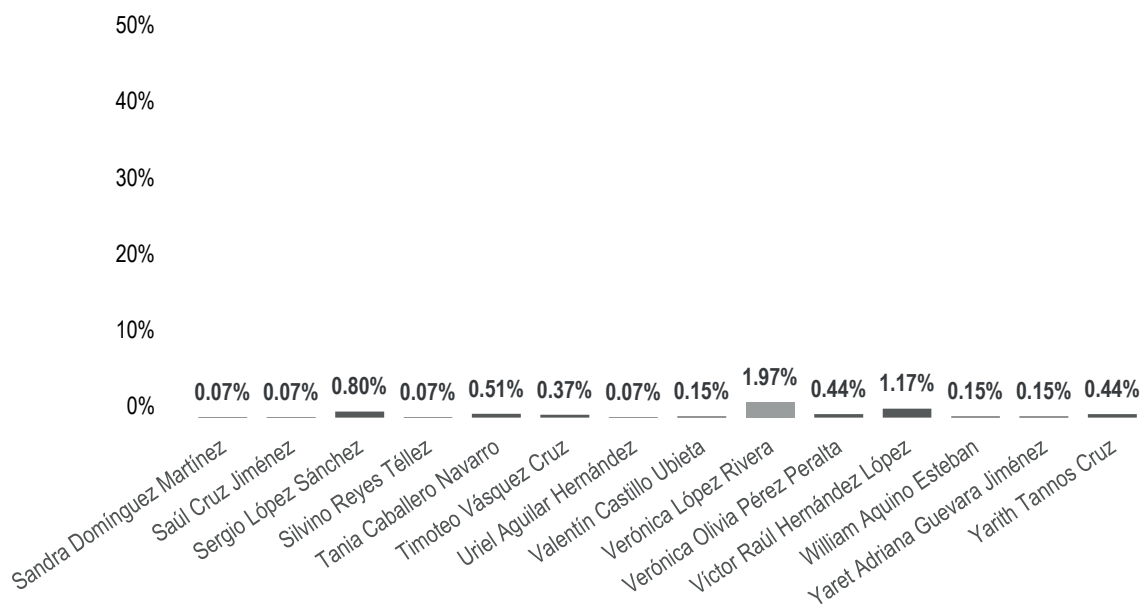
MENCIONES POR ACTORES POLÍTICOS



Informe Global Diputaciones al Congreso del Estado

Del 06 de enero al 02 de junio de 2021

MENCIONES POR ACTORES POLÍTICOS



El número total de menciones en portales de noticias por internet dedicado a actores políticos fue de **1,369** de las cuales los actores con más registros fueron:

Laura Vignon Carreño con 349; **Giovana Anahí Moreno Reyes** con 135; y **Humberto Santos Ramírez** con 64.

Laura Vignon Carreño fue la política que registró **más menciones** en portales de noticias por **internet**, con un total de 349.

Informe Global Diputaciones al Congreso del Estado

Del 06 de enero al 02 de junio de 2021

MENCIONES POR ACTORES POLÍTICOS

ACTOR POLÍTICO	PORCENTAJE	PIEZAS DE MONITOREO
Abraham López Martínez	0.07%	1
Adán Morales Gaspar	0.07%	1
Adriana Altamirano Rosales	0.07%	1
Aksa Yuray Toledo Prado	0.29%	4
Alma Rosa Enríquez Reyes	0.07%	1
Andrés Rasgado Robles	0.15%	2
Ángel Domínguez Escobar	0.15%	2
Aurora Bertha López Acevedo	1.39%	19
Azul Month Gomez Montealegre	0.15%	2
Bartolo Carrera Palacios	0.07%	1
Beatriz Acevedo Montoya	0.22%	3
César González Alderete	0.73%	10
César Hernández Olivera	0.07%	1
Christian Hernández Fuentes	0.29%	4
Consuelo Ordaz López	0.15%	2
Daniel Juárez López	0.15%	2
Daniel Román Ramos	0.15%	2
Diego Bravo Villarreal	0.07%	1
Donato Vargas Jiménez	0.22%	3
Doroteo Zenón Bravo Arellano	0.58%	8
Dulce Belén Uribe Mendoza	0.15%	2
Edith Araceli Santibañez Bohórquez	0.88%	12
Elena Tejeda	0.95%	13
Elisa Zepeda Lagunas	0.44%	6
Emilio Yopez Montero	0.29%	4
Enrique Bautista Hernández	0.07%	1
Enrique Pérez Cruz	0.15%	2
Epifanio Pérez Pérez	0.07%	1
Eric Meza Alonso	0.15%	2

Informe Global Diputaciones al Congreso del Estado

Del 06 de enero al 02 de junio de 2021

MENCIONES POR ACTORES POLÍTICOS

ACTOR POLÍTICO	PORCENTAJE	PIEZAS DE MONITOREO
Eufrosina Cruz Mendoza	1.10%	15
Eva Diego Cruz	0.29%	4
Evaristo López Herrera	0.07%	1
Fabiola Turren Tizapa	0.07%	1
Flor Elizabeth Hernández Jarquín	0.22%	3
Francisco Ángel Maldonado Martínez	0.66%	9
Francisco Javier Niño Hernández	4.31%	59
Francisco Javier Silva Contreras	0.15%	2
Francisco Ovannel Flores Rey	0.44%	6
Fredy Gil Pineda Gopar	1.83%	25
Fruevel Playas Ortiz	1.31%	18
Gabriela Adriana Díaz Pérez	0.07%	1
Gabriela Pérez López	0.07%	1
Genaro Esaú Hernández Jiménez	0.22%	3
Gerardo García Henestroza	2.12%	29
Gilberto Hernández Espinosa	0.07%	1
Giovana Anahí Moreno Reyes	9.86%	135
Griselda Martínez Ávalos	0.07%	1
Guadalupe Santos Guerrero	0.44%	6
Gustavo Díaz Sánchez	0.73%	10
Haydeé Irma Reyes Soto	1.10%	15
Horacio Sosa Villavicencio	0.73%	10
Humberto López Martínez	0.29%	4
Humberto Santos Ramírez	4.67%	64
Ilse Mariela Nolasco López	0.44%	6
Irineo Molina Espinoza	0.07%	1
Isaías Méndez Morales	0.22%	3
Jaime Moisés Santiago Ambrosio	0.37%	5
Jaquelina Mariana Escamilla Villanueva	0.44%	6

Informe Global Diputaciones al Congreso del Estado

Del 06 de enero al 02 de junio de 2021

MENCIONES POR ACTORES POLÍTICOS

ACTOR POLÍTICO	PORCENTAJE	PIEZAS DE MONITOREO
Javier Agustín Hernández Monroy	0.22%	3
Javier Cesar Barroso Sánchez	1.24%	17
Jessica Itzel García García	0.07%	1
Jogli Marcos Cruz Cruz	0.07%	1
Jorge Antonio Illescas Delgado	0.07%	1
José Humberto Villamil Azamar	1.83%	25
Juan Aurelio López Méndez	0.15%	2
Juan Carlos Spínola Rosales	0.07%	1
Julián González Villarreal	0.73%	10
Julio Eduardo Santana Aquino	0.07%	1
Karina López Regalado	0.95%	13
Karla Díaz Herrera	0.07%	1
Kenia Morales Rodríguez	0.07%	1
Laura del Carmen Rodas Carrillo	0.07%	1
Laura Estrada Mauro	2.48%	34
Laura Vignon Carreño	25.49%	349
Laurentino Morales Gutiérrez	0.15%	2
Lendaly López Luis	0.07%	1
Leonardo Díaz Jiménez	0.51%	7
Leticia Socorro Collado Soto	0.29%	4
Lizabeth Anaid Concha Ojeda	0.73%	10
Lizett Arroyo Rodríguez	4.02%	55
Lucía Mora Morales	0.22%	3
Luis Alberto Sosa Castillo	1.02%	14
Luis Alfonso Silva Romo	1.75%	24
Luis Enrique Ortega Zarate	0.07%	1
Manuel Guzmán Carrasco	0.22%	3
Marcos Enrique Bravo Hernández	0.29%	4
Marcos Vásquez Nicolás	0.07%	1

Informe Global Diputaciones al Congreso del Estado

Del 06 de enero al 02 de junio de 2021

MENCIONES POR ACTORES POLÍTICOS

ACTOR POLÍTICO	PORCENTAJE	PIEZAS DE MONITOREO
María de Jesús Mendoza Sánchez	1.61%	22
María de la Soledad Alejandra Osorio Legaría	0.29%	4
María Elena Soriano Díaz	1.46%	20
María Eugenia Pombo Calvo	0.51%	7
Mariana Benítez Tiburcio	0.07%	1
Melina Hernández Sosa	0.29%	4
Miguel Natanael Bautista Muñoz	0.07%	1
Minerva Leonor López Calderón	0.37%	5
Miriam de los Ángeles Vázquez Ruiz	0.15%	2
Nancy Natalia Benítez Zárate	2.34%	32
Neivy Rubí Carrizosa Rojas	0.37%	5
Neri Pinacho Reyes	0.07%	1
Nicolás Enrique Feria Romero	0.22%	3
Nicolas Miranda Cruz	0.07%	1
Noé Doroteo Castillejos	0.37%	5
Omar Ignacio Hernández	0.15%	2
Porfirio Montero Fuentes	0.37%	5
Reyna Victoria Jiménez Cervantes	0.22%	3
Rosa María Castro Salinas	0.15%	2
Rosalinda López García	0.22%	3
Rosario Aguilar Garza	0.22%	3
Rubén Bracamontes Pérez	0.07%	1
Salvador Bazante Morales	0.15%	2
Sandra Domínguez Martínez	0.07%	1
Saúl Cruz Jiménez	0.07%	1
Sergio López Sánchez	0.80%	11
Silvino Reyes Téllez	0.07%	1
Tania Caballero Navarro	0.51%	7
Timoteo Vásquez Cruz	0.37%	5

Informe Global Diputaciones al Congreso del Estado

Del 06 de enero al 02 de junio de 2021

MENCIONES POR ACTORES POLÍTICOS

ACTOR POLÍTICO	PORCENTAJE	PIEZAS DE MONITOREO
Uriel Aguilar Hernández	0.07%	1
Valentín Castillo Ubieta	0.15%	2
Verónica López Rivera	1.97%	27
Verónica Olivia Pérez Peralta	0.44%	6
Víctor Raúl Hernández López	1.17%	16
William Aquino Esteban	0.15%	2
Yaret Adriana Guevara Jiménez	0.15%	2
Yarith Tannos Cruz	0.44%	6
TOTAL GENERAL	100%	1,369

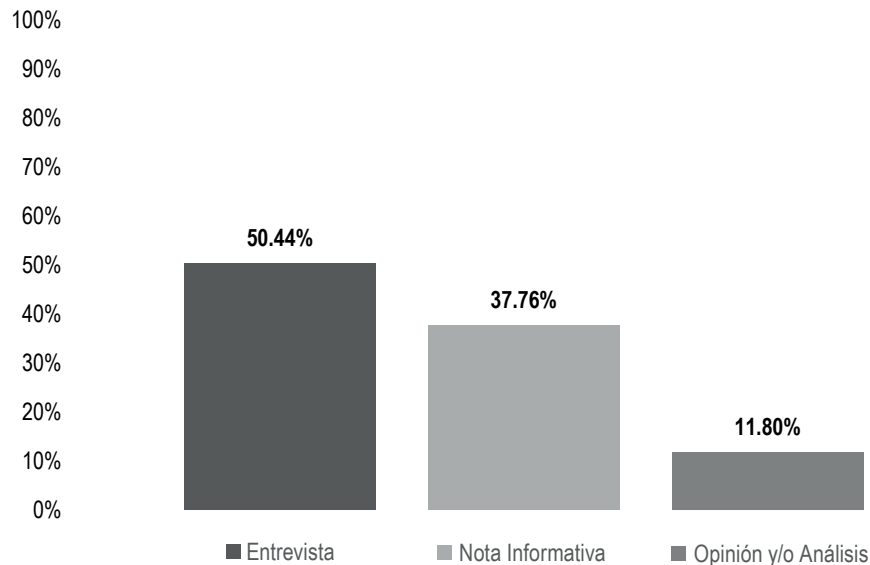
ANÁLISIS POR VARIABLES



Informe Global Diputaciones al Congreso del Estado

Del 06 de enero al 02 de junio de 2021

GÉNERO PERIODÍSTICO POR PARTIDOS POLÍTICOS, COALICIONES Y CANDIDATURAS COMUNES O INDEPENDIENTES



El tiempo total en espacios noticiosos de radio dedicado a partidos políticos, coaliciones y candidaturas comunes o independientes fue de **23 horas, 46 segundos**, de los cuales:

11 horas, 36 minutos, 26 segundos corresponden al género periodístico **Entrevista**; 8 horas, 41 minutos, 23 segundos a **Nota Informativa**; y 2 horas, 42 minutos, 57 segundos a **Opinión y/o Análisis**.

Se registraron un total de **754** piezas de monitoreo, de las cuales:

501 corresponden al género periodístico **Nota Informativa**; 188 a **Entrevista**; y 65 a **Opinión y/o Análisis**.

El **PRI** fue el partido político que registró **más tiempo** en espacios noticiosos de **radio** en el género periodístico **Entrevista** con 3 horas, 7 minutos, 26 segundos.

MORENA fue el partido político que registró **más piezas de monitoreo** en espacios noticiosos de **radio** en el género periodístico **Nota Informativa**, con un total de 111 piezas.



Informe Global Diputaciones al Congreso del Estado

Del 06 de enero al 02 de junio de 2021

GÉNERO PERIODÍSTICO POR PARTIDOS POLÍTICOS, COALICIONES Y CANDIDATURAS COMUNES O INDEPENDIENTES

GÉNERO PERIODÍSTICO	PARTIDOS POLÍTICOS, COALICIONES Y CANDIDATURAS COMUNES O INDEPENDIENTES	PORCENTAJE	TIEMPO	PIEZAS DE MONITORIO
Entrevista	COALICIÓN PRI, PAN, PRD	7.49%	01:43:29	29
	FUERZA POR MÉXICO	0.24%	00:03:22	1
	MC	3.89%	00:53:44	11
	MORENA	9.62%	02:12:46	38
	PAN	2.54%	00:35:03	7
	PNAO	0.20%	00:02:45	1
	PRD	0.75%	00:10:24	5
	PRI	13.57%	03:07:26	50
	PT	8.57%	01:58:22	31
	PUP	0.41%	00:05:37	2
	PVEM	2.83%	00:39:03	11
	RSP	0.32%	00:04:25	2
Total Entrevista		50.44%	11:36:26	188
Nota Informativa	CANDIDATURA COMÚN PVEM - PT	0.13%	00:01:47	3
	COALICIÓN PRI, PAN, PRD	9.60%	02:12:37	99
	FUERZA POR MÉXICO	1.68%	00:23:14	23
	INDEPENDIENTE	0.02%	00:00:20	1
	MC	0.89%	00:12:20	17
	MORENA	9.26%	02:07:54	111
	PAN	0.83%	00:11:30	17
	PES	0.51%	00:07:02	12
	PNAO	1.16%	00:16:04	19
	PRD	1.61%	00:22:14	24
	PRI	8.40%	01:56:02	104
	PT	1.55%	00:21:24	22
	PUP	0.40%	00:05:32	10
	PVEM	1.36%	00:18:43	26
RSP	0.34%	00:04:40	13	
Total Nota Informativa		37.76%	08:41:23	501



Informe Global Diputaciones al Congreso del Estado

Del 06 de enero al 02 de junio de 2021

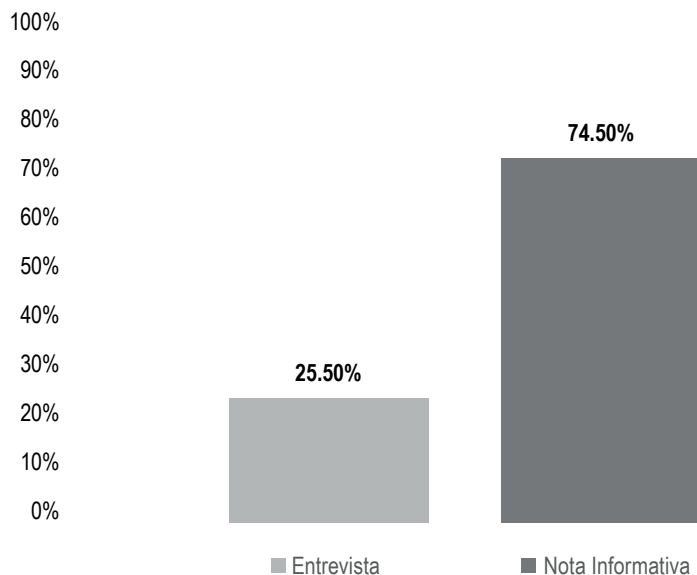
GÉNERO PERIODÍSTICO POR PARTIDOS POLÍTICOS, COALICIONES Y CANDIDATURAS COMUNES O INDEPENDIENTES

GÉNERO PERIODÍSTICO	PARTIDOS POLÍTICOS, COALICIONES Y CANDIDATURAS COMUNES O INDEPENDIENTES	PORCENTAJE	TIEMPO	PIEZAS DE MONITOREO
Opinión y/o Análisis	COALICIÓN PRI, PAN, PRD	3.67%	00:50:41	18
	FUERZA POR MÉXICO	1.57%	00:21:42	1
	MORENA	4.73%	01:05:21	29
	PAN	0.19%	00:02:41	1
	PRD	0.56%	00:07:41	4
	PRI	0.49%	00:06:49	7
	PT	0.31%	00:04:20	3
	PVEM	0.27%	00:03:42	2
Total Opinión y/o Análisis		11.80%	02:42:57	65
TOTAL GENERAL		100%	23:00:46	754

Informe Global Diputaciones al Congreso del Estado

Del 06 de enero al 02 de junio de 2021

GÉNERO PERIODÍSTICO POR PARTIDOS POLÍTICOS, COALICIONES Y CANDIDATURAS COMUNES O INDEPENDIENTES



El tiempo total en espacios noticiosos de televisión dedicado a partidos políticos, coaliciones y candidaturas comunes o independientes fue de **1 hora, 26 minutos, 20 segundos**, de los cuales:

1 hora, 4 minutos, 19 segundos corresponden al género periodístico **Nota Informativa**; y 22 minutos, 1 segundo a **Entrevista**.

Se registraron **62** piezas de monitoreo, de las cuales:

54 corresponden al género periodístico **Nota Informativa**; y 8 a **Entrevista**.

La **Coalición PRI, PAN, PRD** fue quien registró **más tiempo** y **piezas de monitoreo** en espacios noticiosos de **televisión** en el género periodístico **Nota Informativa**, con 25 minutos, 36 segundos y 18 piezas.

Informe Global Diputaciones al Congreso del Estado

Del 06 de enero al 02 de junio de 2021

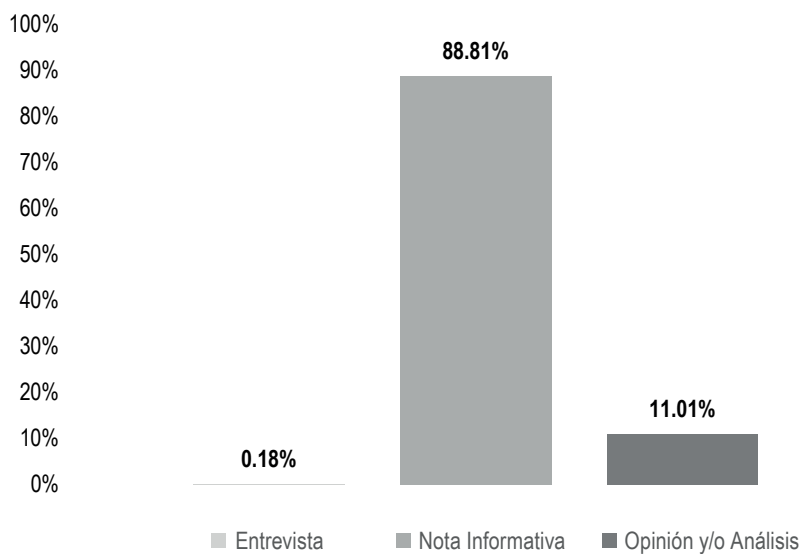
GÉNERO PERIODÍSTICO POR PARTIDOS POLÍTICOS, COALICIONES Y CANDIDATURAS COMUNES O INDEPENDIENTES

GÉNERO PERIODÍSTICO	PARTIDOS POLÍTICOS, COALICIONES Y CANDIDATURAS COMUNES O INDEPENDIENTES	PORCENTAJE	TIEMPO	PIEZAS DE MONITORIO
Entrevista	MC	3.20%	00:02:46	1
	MORENA	7.03%	00:06:04	2
	PAN	3.07%	00:02:39	1
	PNAO	3.17%	00:02:44	1
	PRI	3.28%	00:02:50	1
	PUP	2.45%	00:02:07	1
	RSP	3.30%	00:02:51	1
Total Entrevista		25.50%	00:22:01	8
Nota Informativa	CANDIDATURA COMÚN PVEM - PT	1.16%	00:01:00	1
	COALICIÓN PRI, PAN, PRD	29.65%	00:25:36	18
	FUERZA POR MÉXICO	5.69%	00:04:55	4
	MC	1.53%	00:01:19	2
	MORENA	18.65%	00:16:06	13
	PES	0.15%	00:00:08	1
	PNAO	0.60%	00:00:31	1
	PRI	4.67%	00:04:02	3
	PT	7.86%	00:06:47	5
	PUP	1.68%	00:01:27	2
	PVEM	2.70%	00:02:20	3
	RSP	0.15%	00:00:08	1
	Total Nota Informativa		74.50%	01:04:19
TOTAL GENERAL		100%	01:26:20	62

Informe Global Diputaciones al Congreso del Estado

Del 06 de enero al 02 de junio de 2021

GÉNERO PERIODÍSTICO POR PARTIDOS POLÍTICOS, COALICIONES Y CANDIDATURAS COMUNES O INDEPENDIENTES



El número total de piezas de monitoreo en portales de noticias por internet dedicado a partidos políticos, coaliciones y candidaturas comunes o independientes fue de **563**, las cuales:

500 corresponden al género periodístico **Nota Informativa**; 62 a **Opinión y/o Análisis**; y 1 a **Entrevista**.

MORENA fue el partido político que registró **más piezas de monitoreo** en portales de noticias por **internet** en el género periodístico **Nota Informativa**, con un total de 180.

Informe Global Diputaciones al Congreso del Estado

Del 06 de enero al 02 de junio de 2021

GÉNERO PERIODÍSTICO POR PARTIDOS POLÍTICOS, COALICIONES Y CANDIDATURAS COMUNES O INDEPENDIENTES

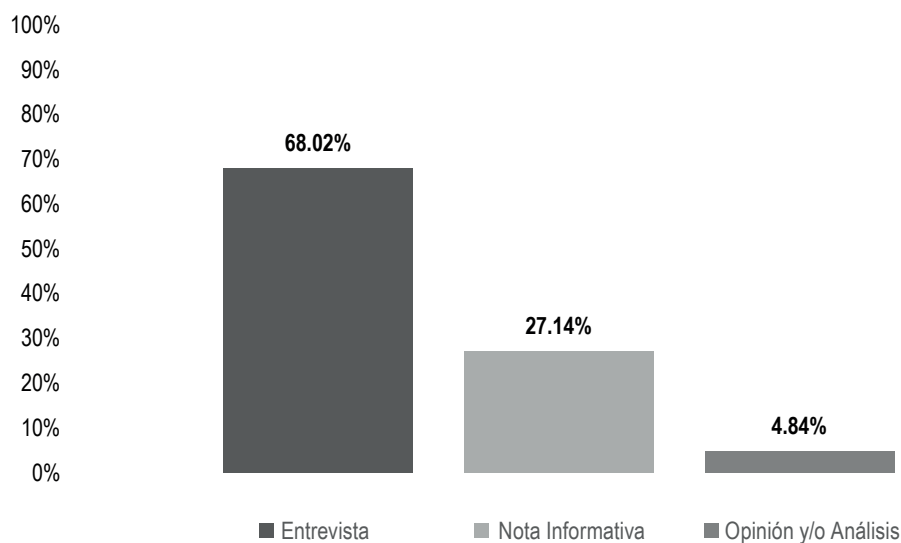
GÉNERO PERIODÍSTICO	PARTIDOS POLÍTICOS, COALICIONES Y CANDIDATURAS COMUNES O INDEPENDIENTES	PORCENTAJE	PIEZAS DE MONITOREO
Entrevista	COALICIÓN PRI, PAN, PRD	0.18%	1
Total Entrevista		0.18%	1
Nota Informativa	CANDIDATURA COMÚN PVEM - PT	0.53%	3
	COALICIÓN PRI, PAN, PRD	24.16%	136
	FUERZA POR MÉXICO	2.66%	15
	INDEPENDIENTE	0.89%	5
	MC	1.24%	7
	MORENA	31.97%	180
	PAN	3.20%	18
	PES	1.07%	6
	PNAO	1.78%	10
	PRD	3.55%	20
	PRI	5.86%	33
	PT	3.55%	20
	PUP	0.18%	1
	PVEM	7.82%	44
	RSP	0.36%	2
Total Nota Informativa		88.81%	500
Opinión y/o Análisis	COALICIÓN PRI, PAN, PRD	2.13%	12
	FUERZA POR MÉXICO	0.18%	1
	MORENA	5.15%	29
	PAN	0.53%	3
	PRD	0.36%	2
	PRI	1.78%	10
	PT	0.36%	2
	PVEM	0.53%	3
Total Opinión y/o Análisis		11.01%	62
TOTAL GENERAL		100%	563



Informe Global Diputaciones al Congreso del Estado

Del 06 de enero al 02 de junio de 2021

GÉNERO PERIODÍSTICO POR ACTORES POLÍTICOS



El tiempo total en espacios noticiosos de radio dedicado a actores políticos fue de **57 horas, 45 minutos, 37 segundos**, de los cuales:

39 horas, 17 minutos, 9 segundos corresponden al género periodístico **Entrevista**; 15 horas, 40 minutos, 40 segundos a **Nota Informativa**; y 2 horas, 47 minutos, 48 segundos a **Opinión y/o Análisis**.

Se registraron **1,030** piezas de monitoreo de las cuales:

630 corresponden al género periodístico **Nota Informativa**; 304 a **Entrevista**; y 96 a **Opinión y/o Análisis**.

Luis Alfonso Silva Romo fue el político que registró **más tiempo** y **piezas** en espacios noticiosos de **radio** en el género periodístico **Entrevista**, con 5 horas, 1 minuto, 27 segundos y 42 piezas.



Informe Global Diputaciones al Congreso del Estado

Del 06 de enero al 02 de junio de 2021

GÉNERO PERIODÍSTICO POR ACTORES POLÍTICOS

GÉNERO PERIODÍSTICO	ACTORES POLÍTICO	PORCENTAJE	TIEMPO	PIEZAS DE MONITOREO
Entrevista	Adriana Altamirano Rosales	0.17%	00:05:55	1
	Aksa Yuray Toledo Prado	0.26%	00:09:10	3
	Alma Delia Navarrete Casas	0.11%	00:03:55	1
	Anastasio Villareal Díaz	0.96%	00:33:13	4
	Araceli González Rufino	0.13%	00:04:27	1
	Aurora Bertha López Acevedo	1.90%	01:05:58	7
	Carmen Rodríguez Martínez	0.16%	00:05:36	1
	César González Alderete	0.97%	00:33:40	8
	César Hernández Olivera	3.87%	02:14:02	13
	Cuauhtemoc Cárdenas Rodríguez	0.68%	00:23:24	6
	Daniel Juárez López	0.50%	00:17:11	3
	David Enrique Aguilar Hernández	0.14%	00:04:56	1
	Delfina Elizabeth Guzmán Díaz	0.27%	00:09:14	1
	Doroteo Zenón Bravo Arellano	0.23%	00:08:00	1
	Dulce Alejandra García Morlan	0.38%	00:13:09	1
	Edith Araceli Santibañez Bohórquez	1.89%	01:05:27	8
	Emilio Yopez Montero	0.47%	00:16:20	3
	Eufrosina Cruz Mendoza	0.55%	00:19:14	1
	Eulalio González Ramírez	0.44%	00:15:24	1
	Flor Elizabeth Hernández Jarquín	0.93%	00:32:22	4
	Fortino Bohórquez Ramírez	0.72%	00:24:57	5
	Francisca Cruz García	0.45%	00:15:37	1
	Francisco Ángel Maldonado Martínez	0.41%	00:14:21	2
	Francisco Javier Silva Contreras	0.47%	00:16:23	3
	Genaro Esaú Hernández Jiménez	0.14%	00:04:49	1
	Gerardo García Henestroza	1.15%	00:39:49	5
	Griselda Martínez Ávalos	0.54%	00:18:44	3
	Guadalupe Araceli Jarquín Bautista	0.69%	00:24:04	4
	Guadalupe Santos Guerrero	0.54%	00:18:40	3



Informe Global Diputaciones al Congreso del Estado

Del 06 de enero al 02 de junio de 2021

GÉNERO PERIODÍSTICO POR ACTORES POLÍTICOS

GÉNERO PERIODÍSTICO	ACTOR POLÍTICO	PORCENTAJE	TIEMPO	PIEZAS DE MONITOREO
	Haydeé Irma Reyes Soto	1.46%	00:50:43	6
	Horacio Sosa Villavicencio	4.11%	02:22:20	16
	Humberto Santos Ramírez	0.19%	00:06:35	2
	Ilse Mariela Nolasco López	0.38%	00:13:18	2
	Isaías Méndez Morales	0.08%	00:02:54	1
	Ismael Cruz Gaytán	2.69%	01:33:11	11
	Javier Agustín Hernández Monroy	0.28%	00:09:44	2
	Javier Cesar Barroso Sánchez	0.02%	00:00:43	1
	Jesús Josue Silva Jacinto	0.67%	00:23:14	2
	Jhazibe Leticia Valencia de los Santos	0.26%	00:08:52	1
	José Alfredo Jiménez Gómez	0.59%	00:20:35	2
	José Humberto Villamil Azamar	0.54%	00:18:48	3
	José Miguel Antonio Luna	0.20%	00:06:49	1
	Julián González Villarreal	1.35%	00:46:50	6
	Julio Eduardo Santana Aquino	0.34%	00:11:54	1
	Karina López Regalado	0.30%	00:10:34	1
	Laura Estrada Mauro	0.40%	00:14:00	2
	Laura Vignon Carreño	1.80%	01:02:22	9
	Leonardo Díaz Jiménez	0.02%	00:00:43	1
	Leticia Socorro Collado Soto	1.22%	00:42:08	5
	Lizett Arroyo Rodríguez	3.02%	01:44:50	14
	Luis Alfonso Silva Romo	8.70%	05:01:27	42
	María de Jesús Mendoza Sánchez	0.21%	00:07:19	2
	María de la Soledad Alejandra Osorio Legaría	1.25%	00:43:25	6
	María Elena Soriano Díaz	1.34%	00:46:36	8
	Mariana Benítez Tiburcio	1.26%	00:43:38	3
	Maribel Martínez Ruiz	0.52%	00:18:11	3
	Mauro Cruz Sánchez	0.29%	00:09:53	1
	Miguel Luis Cruz Zurita	0.46%	00:15:48	2



Informe Global Diputaciones al Congreso del Estado

Del 06 de enero al 02 de junio de 2021

GÉNERO PERIODÍSTICO POR ACTORES POLÍTICOS

GÉNERO PERIODÍSTICO	ACTOR POLÍTICO	PORCENTAJE	TIEMPO	PIEZAS DE MONITOREO
	Miriam de los Ángeles Vázquez Ruiz	0.64%	00:22:07	4
	Montserrat Jarquín Casas	0.10%	00:03:20	1
	Nazhley Hernández Medina	0.38%	00:13:00	2
	Neivy Rubí Carrizosa Rojas	0.02%	00:00:43	1
	Noé Doroteo Castillejos	1.98%	01:08:42	9
	Primitivo Bautista Hernández	0.55%	00:19:10	2
	Primitivo López Reyes	2.41%	01:23:23	5
	Rosa María Castro Salinas	0.32%	00:11:00	1
	Rosario Figueroa García	0.09%	00:03:13	1
	Sergio López Sánchez	3.67%	02:07:05	10
	Thorvald Saúl Pazos Haga	0.23%	00:07:50	1
	Verónica López Rivera	0.02%	00:00:43	1
	Verónica Olivia Pérez Peralta	0.02%	00:00:43	1
	Yaret Adriana Guevara Jiménez	1.05%	00:36:29	5
	Yesenia Nolasco Ramírez	2.43%	01:24:16	8
Total Entrevista		68.02%	39:17:09	304
Nota Informativa	Abigail Ríos Urbano	0.00%	0:00:07	1
	Aksa Yuray Toledo Prado	0.11%	00:03:42	5
	Alejandro Avilés Álvarez	0.03%	00:00:56	2
	Alma Rosa Enríquez Reyes	0.07%	00:02:30	2
	Anastasio Villareal Díaz	0.86%	00:29:44	20
	Antonia Natividad Díaz Jiménez	0.77%	00:26:47	19
	Antonio García Cruz	0.00%	00:00:06	1
	Araceli González Rufino	0.19%	00:06:25	5
	Aurora Bertha López Acevedo	0.10%	00:03:21	5
	Cesar Adrián García Pérez	0.003%	00:00:07	1
	César González Alderete	0.71%	00:24:36	14
	César Hernández Olivera	2.20%	01:16:13	33
	Christian Hernández Fuentes	0.06%	00:02:03	6



Informe Global Diputaciones al Congreso del Estado

Del 06 de enero al 02 de junio de 2021

GÉNERO PERIODÍSTICO POR ACTORES POLÍTICOS

GÉNERO PERIODÍSTICO	ACTOR POLÍTICO	PORCENTAJE	TIEMPO	PIEZAS DE MONITOREO
	Claudia Evangelina Camara Girón	0.003%	00:00:07	1
	Consuelo Ordaz López	0.17%	00:05:45	2
	Cuauhtémoc Cárdenas Rodríguez	0.01%	00:00:16	1
	Delfina Elizabeth Guzmán Díaz	0.08%	00:02:52	3
	Dennis García Gutiérrez	0.01%	00:00:30	3
	Donato Casas Escamilla	0.03%	00:01:00	1
	Doroteo Zenón Bravo Arellano	0.21%	00:07:19	4
	Dulce Alejandra García Morlan	0.03%	00:00:54	1
	Edith Araceli Santibañez Bohórquez	1.25%	00:43:18	14
	Eduardo Rojas Zavaleta	0.03%	00:00:56	2
	Elena Tejeda	0.03%	00:01:05	1
	Elisa Zepeda Lagunas	0.12%	00:04:12	5
	Emilio Yopez Montero	0.16%	00:05:23	3
	Enith Quiroz Velasco	0.003%	00:00:06	1
	Enrique Bautista Hernández	0.02%	00:00:37	1
	Eric Meza Alonso	0.05%	00:01:43	2
	Ernesto de Jesús Ríos Carrillo	0.003%	00:00:07	1
	Estrellita Soriano Sierra	0.003%	00:00:06	1
	Eulalio González Ramírez	0.004%	00:00:08	1
	Eva Diego Cruz	0.02%	00:00:42	2
	Eva Verónica Ortiz Aguilar	0.00%	00:00:08	1
	Flor Elizabeth Hernández Jarquín	0.41%	00:14:17	15
	Fortino Bohórquez Ramírez	0.08%	00:02:50	4
	Francisco Ángel Maldonado Martínez	0.04%	00:01:15	3
	Francisco Javier Niño Hernández	0.80%	00:27:53	9
	Francisco Javier Silva Contreras	0.08%	00:02:56	5
	Fredy Gil Pineda Gopar	0.24%	00:08:11	4
	Gabriela Pérez López	0.03%	00:00:56	2
	Gerardo García Henestroza	0.62%	00:21:34	21



Informe Global Diputaciones al Congreso del Estado

Del 06 de enero al 02 de junio de 2021

GÉNERO PERIODÍSTICO POR ACTORES POLÍTICOS

GÉNERO PERIODÍSTICO	ACTOR POLÍTICO	PORCENTAJE	TIEMPO	PIEZAS DE MONITOREO
	Gilberto Gamboa Zavaleta	0.02%	00:00:45	2
	Giovana Anahí Moreno Reyes	0.02%	00:00:45	2
	Griselda Martínez Ávalos	0.01%	00:00:19	1
	Guadalupe Santos Guerrero	0.18%	00:06:13	3
	Guadalupe Zamora Sosa	0.003%	00:00:07	1
	Gustavo Díaz Sánchez	0.02%	00:00:44	1
	Haydeé Irma Reyes Soto	0.19%	00:06:26	9
	Horacio Sosa Villavicencio	0.03%	00:01:00	2
	Humberto López Martínez	0.14%	00:04:58	1
	Humberto Santos Ramírez	3.06%	01:46:11	33
	Ilse Mariela Nolasco López	0.18%	00:06:15	3
	Inés Leal Peláez	0.03%	00:01:00	2
	Isaac Gómez Sosa	0.10%	00:03:25	1
	Isaías Méndez Morales	0.05%	00:01:43	2
	Ismael Cruz Gaytán	0.12%	00:04:14	2
	Ivón García Pérez	0.05%	00:01:44	1
	Jaquelina Mariana Escamilla Villanueva	0.02%	00:00:45	2
	Javier Agustín Hernández Monroy	0.04%	00:01:25	2
	Javier Cesar Barroso Sánchez	0.02%	00:00:34	3
	Jessica Itzel García García	0.004%	00:00:09	1
	Jesús Romero López	0.03%	00:01:07	1
	Jhazibe Leticia Valencia de los Santos	0.09%	00:03:02	3
	Jorge Albino Vásquez López	0.03%	00:01:07	2
	José Alejandro López Sánchez	1.30%	00:44:55	26
	José Humberto Villamil Azamar	0.29%	00:09:54	4
	José Vásquez Morales	0.03%	00:01:07	2
	Juan Gabriel Hernández García	0.004%	00:00:08	1
	Juana Aguilar Espinoza	0.47%	00:16:12	11
	Julia Astrid Suarez Reyna	0.004%	00:00:08	1



Informe Global Diputaciones al Congreso del Estado

Del 06 de enero al 02 de junio de 2021

GÉNERO PERIODÍSTICO POR ACTORES POLÍTICOS

GÉNERO PERIODÍSTICO	ACTOR POLÍTICO	PORCENTAJE	TIEMPO	PIEZAS DE MONITOREO
	Julián González Villarreal	0.40%	00:13:53	14
	Karina López Regalado	0.26%	00:09:08	6
	Laura Cerqueda De La Rosa	0.04%	00:01:25	2
	Laura Estrada Mauro	0.41%	00:14:10	6
	Laura Vignon Carreño	0.22%	00:07:44	4
	Leonardo Díaz Jiménez	0.81%	00:28:02	18
	Leticia Socorro Collado Soto	0.75%	00:25:51	25
	Lizbeth Anaid Concha Ojeda	0.02%	00:00:44	1
	Lizett Arroyo Rodríguez	0.19%	00:06:45	7
	Luis Alfonso Silva Romo	0.36%	00:12:20	14
	Luis de León Martínez Sánchez	0.03%	00:01:01	1
	Manuel Guzmán Carrasco	0.08%	00:02:44	2
	Marcos Vásquez Nicolás	0.09%	00:03:02	2
	María de Jesús Mendoza Sánchez	0.08%	00:02:39	2
	María de la Soledad Alejandra Osorio Legaría	0.63%	00:21:56	19
	María de los Ángeles Martínez Gómez	0.11%	00:03:40	3
	María Elena Soriano Díaz	0.65%	00:22:37	11
	María Luisa Matus Fuentes	0.01%	00:00:20	1
	Mariana Benítez Tiburcio	0.05%	00:01:49	3
	Marisol Antonio Chicati	0.01%	00:00:27	1
	Mauro Cruz Sánchez	0.01%	00:00:21	1
	Melina Hernández Sosa	0.04%	00:01:25	2
	Migdalia Espinoza Manuel	0.11%	00:03:52	1
	Miriam de los Ángeles Vázquez Ruiz	0.04%	00:01:25	2
	Nazhley Hernández Medina	0.09%	00:03:00	1
	Neri Pinacho Reyes	0.04%	00:01:15	2
	Nicolás Enrique Feria Romero	0.27%	00:09:22	8
	Noé Doroteo Castillejos	0.03%	00:01:07	2
	Norma Vicente Gómez	0.004%	00:00:08	1



Informe Global Diputaciones al Congreso del Estado

Del 06 de enero al 02 de junio de 2021

GÉNERO PERIODÍSTICO POR ACTORES POLÍTICOS

GÉNERO PERIODÍSTICO	ACTOR POLÍTICO	PORCENTAJE	TIEMPO	PIEZAS DE MONITOREO
	Omar Ignacio Hernández	0.07%	00:02:20	2
	Paola Alfonsina Martínez Plata	0.003%	00:00:06	1
	Primitivo López Reyes	0.80%	00:27:43	16
	Raúl Santiago López	0.004%	00:00:08	1
	Reyna Victoria Jiménez Cervantes	0.00%	00:00:08	1
	Rosa María Castro Salinas	0.17%	00:05:58	3
	Rosalinda López García	0.01%	00:00:12	1
	Rosita Alejandra Rivera Roldan	0.04%	00:01:25	2
	Rubén Bracamontes Pérez	0.26%	00:09:00	1
	Saide Sánchez Gutiérrez	0.004%	00:00:08	1
	Salvador Zúñiga Zamudio	0.02%	00:00:45	2
	Samuel Gurrion Matías	0.06%	00:01:56	3
	Sergio López Sánchez	2.34%	01:21:11	36
	Tania Caballero Navarro	0.22%	00:07:41	6
	Thorvald Saúl Pazos Haga	0.05%	00:01:51	3
	Timoteo Vásquez Cruz	0.06%	00:02:15	3
	Tomas Trinidad Montes	0.004%	00:00:08	1
	Verónica López Rivera	0.01%	00:00:13	1
	Verónica Olivia Pérez Peralta	0.01%	00:00:13	1
	Vicky Spindola	0.003%	00:00:06	1
	Víctor Cruz Vásquez	0.04%	00:01:25	1
	Víctor Raúl Hernández López	0.35%	00:12:04	4
	Víctor Vásquez Salazar	0.004%	00:00:08	1
	Yaret Adriana Guevara Jiménez	0.43%	00:14:55	17
	Yesenia Nolasco Ramírez	0.18%	00:06:24	6
Total Nota Informativa		27.14%	15:40:40	630
Opinión y/o Análisis	Alberto Reyes Conti	0.03%	00:01:06	1
	Alejandro Avilés Álvarez	0.04%	0:01:32	3
	Ángel Domínguez Escobar	0.19%	00:06:36	2



Informe Global Diputaciones al Congreso del Estado

Del 06 de enero al 02 de junio de 2021

GÉNERO PERIODÍSTICO POR ACTORES POLÍTICOS

GÉNERO PERIODÍSTICO	ACTOR POLÍTICO	PORCENTAJE	TIEMPO	PIEZAS DE MONITOREO
	Antonia Natividad Díaz Jiménez	0.01%	00:00:15	1
	Aurora Bertha López Acevedo	0.02%	00:00:42	1
	Carolina Aparicio	0.04%	00:01:21	1
	César González Alderete	0.01%	00:00:18	1
	César Hernández Olivera	0.01%	00:00:14	1
	Edith Araceli Santibañez Bohórquez	0.05%	00:01:36	2
	Eduardo Rojas Zavaleta	0.03%	00:01:12	2
	Eufrosina Cruz Mendoza	0.05%	00:01:52	1
	Fortino Bohórquez Ramírez	0.02%	00:00:38	1
	Francisco Javier Niño Hernández	0.18%	00:06:23	3
	Francisco Javier Silva Contreras	0.04%	00:01:14	1
	Gabriela Pérez López	0.03%	00:01:00	1
	Genaro Esau Hernández Jiménez	0.02%	00:00:34	1
	Gerardo García Henestroza	0.06%	00:02:07	2
	Guadalupe Araceli Jarquín Bautista	0.02%	00:00:45	1
	Haydeé Irma Reyes Soto	0.08%	00:02:41	4
	Humberto Santos Ramírez	0.29%	00:10:00	1
	Javier Cesar Barroso Sánchez	0.01%	00:00:18	1
	Jose Medina Casanova	0.02%	00:00:36	1
	Juana Aguilar Espinoza	0.28%	00:09:40	5
	Julio Eduardo Santana Aquino	0.06%	00:02:03	1
	Laura Estrada Mauro	0.03%	00:00:55	1
	Laura Vignon Carreño	0.12%	00:04:15	5
	Leonardo Díaz Jiménez	0.01%	00:00:18	1
	Lizett Arroyo Rodríguez	2.68%	01:32:49	29
	Luis Alfonso Silva Romo	0.09%	00:03:00	4
	María de la Soledad Alejandra Osorio Legarí	0.01%	00:00:18	1
	María Elena Soriano Díaz	0.01%	00:00:18	1



Informe Global Diputaciones al Congreso del Estado

Del 06 de enero al 02 de junio de 2021

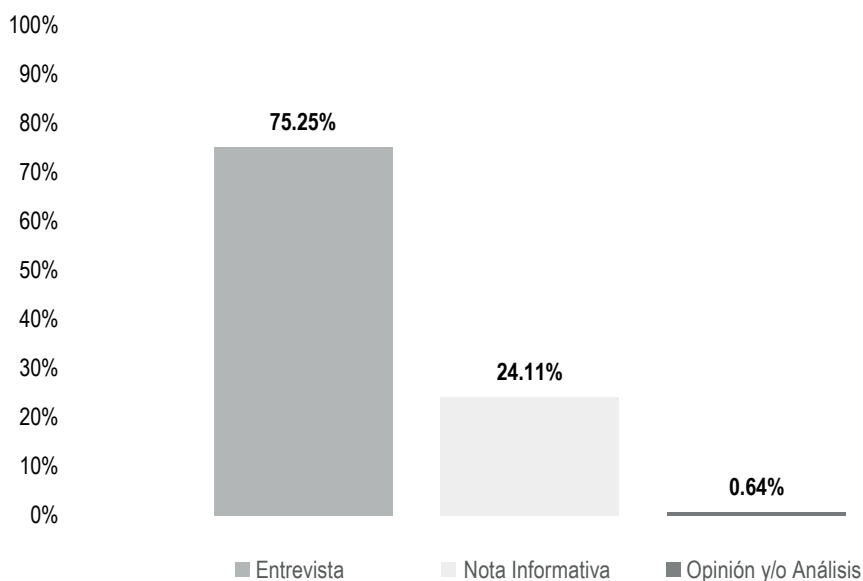
GÉNERO PERIODÍSTICO POR ACTORES POLÍTICOS

GÉNERO PERIODÍSTICO	ACTOR POLÍTICO	PORCENTAJE	TIEMPO	PIEZAS DE MONITOREO
	María Luisa Matus Fuentes	0.03%	00:01:00	1
	Mariana Benítez Tiburcio	0.04%	00:01:14	2
	Miriam de los Ángeles Vázquez Ruiz	0.02%	00:00:40	1
	Nancy Natalia Benítez Zárate	0.10%	00:03:18	3
	Neivy Rubí Carrizosa Rojas	0.01%	00:00:18	1
	Samuel Gurrión Matías	0.03%	00:01:12	2
	Sergio López Sánchez	0.07%	00:02:20	2
	Tania Caballero Navarro	0.02%	00:00:34	1
	Verónica López Rivera	0.01%	00:00:18	1
	Verónica Olivia Pérez Peralta	0.01%	00:00:18	1
Total Opinión y/o Análisis		4.84%	02:47:48	96
TOTAL GENERAL		100%	57:45:37	1,030

Informe Global Diputaciones al Congreso del Estado

Del 06 de enero al 02 de junio de 2021

GÉNERO PERIODÍSTICO POR ACTORES POLÍTICOS



El tiempo total en espacios noticiosos de televisión dedicado a actores políticos fue de **2 horas, 36 minutos, 3 segundos**, de los cuales:

1 hora, 57 minutos, 26 segundos corresponden al género periodístico **Entrevista**; 37 minutos, 37 segundos a **Nota Informativa**; y 1 minuto a **Opinión y/o Análisis**.

Se registraron 48 piezas de monitoreo, de las cuales:

23 corresponden al género periodístico **Entrevista**; 21 a **Nota Informativa**; y 4 a **Opinión y/o Análisis**.

Humberto Santos Ramírez fue el político que registró **más tiempo y piezas** en espacios noticiosos de **televisión**, en el género periodístico **Nota Informativa** con 21 minutos, 50 segundos y 8 piezas.

Informe Global Diputaciones al Congreso del Estado

Del 06 de enero al 02 de junio de 2021

GÉNERO PERIODÍSTICO POR ACTORES POLÍTICOS

GÉNERO PERIODÍSTICO	ACTOR POLÍTICO	PORCENTAJE	TIEMPO	PIEZAS DE MONITOREO
Entrevista	Adolfo Romero Lainas	2.66%	00:04:09	1
	Aurora Bertha López Acevedo	3.55%	00:05:32	1
	Catalina Pérez Sánchez	3.46%	00:05:24	1
	David Enrique Aguilar Hernández	3.46%	00:05:24	1
	Flor Elizabeth Hernández Jarquín	3.19%	00:04:59	1
	Ilse Mariela Nolasco López	3.17%	00:04:57	1
	Jaquelina Mariana Escamilla Villanueva	3.48%	00:05:26	1
	José Humberto Villamil Azamar	3.31%	00:05:10	1
	Laura Cerqueda De La Rosa	3.12%	00:04:52	1
	Laura Vignon Carreño	3.52%	00:05:30	1
	Lizbeth Anaid Concha Ojeda	3.14%	00:04:54	1
	Luis Alfonso Silva Romo	3.35%	00:05:14	1
	Marcos Vásquez Nicolás	3.34%	00:05:13	1
	María de la Soledad Alejandra Osorio Legarí	3.34%	00:05:13	1
	Miriam de los Ángeles Vázquez Ruiz	3.41%	00:05:19	1
	Nancy Natalia Benítez Zárate	2.60%	00:04:03	1
	Noé Doroteo Castillejos	3.41%	00:05:19	1
	Rosario Aguilar Garza	3.18%	00:04:58	1
	Salvador Zúñiga Zamudio	3.39%	00:05:17	1
	Thorvald Saúl Pazos Haga	3.20%	00:05:00	1
	Verónica Olivia Pérez Peralta	3.45%	00:05:23	1
	Víctor Raúl Hernández López	3.44%	00:05:22	1
William Aquino Esteban	3.08%	00:04:48	1	
Total Entrevista		75.25%	01:57:26	23
Nota Informativa	Antonia Natividad Díaz Jiménez	1.80%	00:02:49	2
	Eric Meza Alonso	0.78%	00:01:13	1
	Eva Diego Cruz	0.46%	00:00:43	1
	Haydeé Irma Reyes Soto	0.78%	00:01:13	2

Informe Global Diputaciones al Congreso del Estado

Del 06 de enero al 02 de junio de 2021

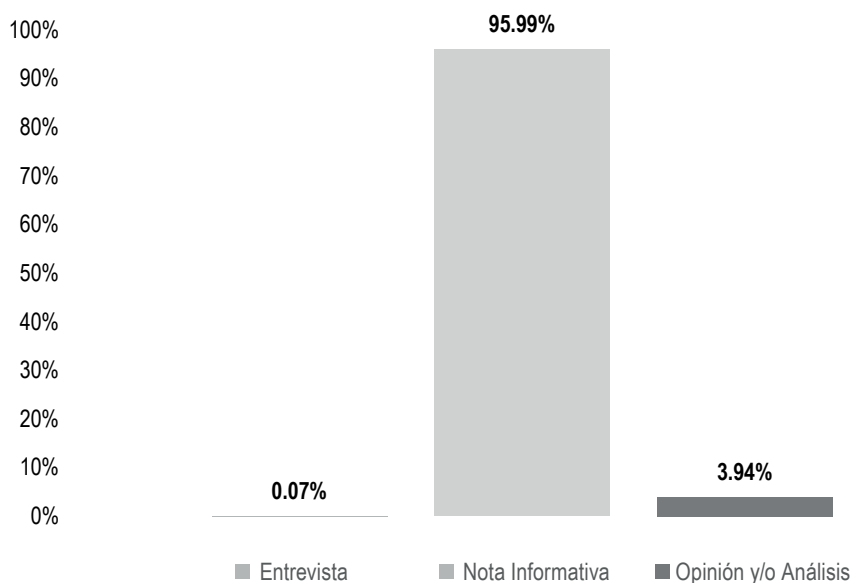
GÉNERO PERIODÍSTICO POR ACTORES POLÍTICOS

GÉNERO PERIODÍSTICO	ACTOR POLÍTICO	PORCENTAJE	TIEMPO	PIEZAS DE MONITOREO
	Humberto Santos Ramírez	13.99%	00:21:50	8
	Isaías Méndez Morales	0.78%	00:01:13	1
	Ismael Cruz Gaytán	2.40%	00:03:45	2
	Leonardo Díaz Jiménez	1.80%	00:02:49	2
	Luis Alfonso Silva Romo	0.19%	00:00:18	1
	Sesul Bolaños López	1.11%	00:01:44	1
Total Nota Informativa		24.11%	00:37:37	21
Opinión y/o Análisis	Antonia Natividad Díaz Jiménez	0.16%	00:00:15	1
	Haydeé Irma Reyes Soto	0.16%	00:00:15	1
	Lizett Arroyo Rodríguez	0.13%	00:00:12	1
	María Elena Soriano Díaz	0.19%	00:00:18	1
Total Opinión y/o Análisis		0.64%	00:01:00	4
TOTAL GENERAL		100%	02:36:03	48

Informe Global Diputaciones al Congreso del Estado

Del 06 de enero al 02 de junio de 2021

GÉNERO PERIODÍSTICO POR ACTORES POLÍTICOS



El número total de piezas de monitoreo en portales de noticias por internet dedicado a actores políticos fue de **1,369** de las cuales:

1,314 corresponden al género periodístico **Nota Informativa**; 54 a **Opinión y/o Análisis**; y 1 a **Entrevista**.

Laura Vignon Carreño fue la política que registró **más piezas de monitoreo** en portales de noticias por **internet** en el género periodístico **Nota Informativa**, con un total de 348.

Informe Global Diputaciones al Congreso del Estado

Del 06 de enero al 02 de junio de 2021

GÉNERO PERIODÍSTICO POR ACTORES POLÍTICOS

GÉNERO PERIODÍSTICO	ACTOR POLÍTICO	PORCENTAJE	PIEZAS DE MONITOREO
Entrevista	Juan Aurelio López Méndez	0.07%	1
Total Entrevista		0.07%	1
Nota Informativa	Abraham López Martínez	0.07%	1
	Adán Morales Gaspar	0.07%	1
	Adriana Altamirano Rosales	0.07%	1
	Aksa Yuray Toledo Prado	0.29%	4
	Alma Rosa Enríquez Reyes	0.07%	1
	Andrés Rasgado Robles	0.15%	2
	Ángel Domínguez Escobar	0.15%	2
	Aurora Bertha López Acevedo	1.31%	18
	Azul Month Gomez Montealegre	0.15%	2
	Bartolo Carrera Palacios	0.07%	1
	Beatriz Acevedo Montoya	0.15%	2
	César González Alderete	0.73%	10
	César Hernández Olivera	0.07%	1
	Christian Hernández Fuentes	0.29%	4
	Consuelo Ordaz López	0.15%	2
	Daniel Juárez López	0.15%	2
	Daniel Román Ramos	0.15%	2
	Diego Bravo Villarreal	0.07%	1
	Donato Vargas Jiménez	0.22%	3
	Doroteo Zenón Bravo Arellano	0.58%	8
	Dulce Belén Uribe Mendoza	0.15%	2
	Edith Araceli Santibañez Bohórquez	0.88%	12
	Elena Tejeda	0.58%	8
	Elisa Zepeda Lagunas	0.44%	6
	Emilio Yopez Montero	0.29%	4
	Enrique Bautista Hernández	0.07%	1
	Enrique Pérez Cruz	0.15%	2
	Epifanio Pérez Pérez	0.07%	1

Informe Global Diputaciones al Congreso del Estado

Del 06 de enero al 02 de junio de 2021

GÉNERO PERIODÍSTICO POR ACTORES POLÍTICOS

GÉNERO PERIODÍSTICO	ACTOR POLÍTICO	PORCENTAJE	PIEZAS DE MONITOREO
	Eric Meza Alonso	0.15%	2
	Eufrosina Cruz Mendoza	1.10%	15
	Eva Diego Cruz	0.29%	4
	Evaristo López Herrera	0.07%	1
	Fabiola Turren Tizapa	0.07%	1
	Flor Elizabeth Hernández Jarquín	0.22%	3
	Francisco Ángel Maldonado Martínez	0.51%	7
	Francisco Javier Niño Hernández	3.87%	53
	Francisco Javier Silva Contreras	0.15%	2
	Francisco Ovannel Flores Rey	0.44%	6
	Fredy Gil Pineda Gopar	1.75%	24
	Fruevel Playas Ortiz	1.31%	18
	Gabriela Adriana Díaz Pérez	0.07%	1
	Gabriela Pérez López	0.07%	1
	Gerardo García Henestroza	2.12%	29
	Gilberto Hernández Espinosa	0.07%	1
	Giovana Anahí Moreno Reyes	9.86%	135
	Griselda Martínez Ávalos	0.07%	1
	Guadalupe Santos Guerrero	0.44%	6
	Gustavo Díaz Sánchez	0.73%	10
	Haydeé Irma Reyes Soto	0.80%	11
	Horacio Sosa Villavicencio	0.73%	10
	Humberto López Martínez	0.22%	3
	Humberto Santos Ramírez	4.16%	57
	Ilse Mariela Nolasco López	0.44%	6
	Irineo Molina Espinoza	0.07%	1
	Isaías Méndez Morales	0.22%	3
	Jaime Moisés Santiago Ambrosio	0.15%	2
	Jaquelina Mariana Escamilla Villanueva	0.44%	6

Informe Global Diputaciones al Congreso del Estado

Del 06 de enero al 02 de junio de 2021

GÉNERO PERIODÍSTICO POR ACTORES POLÍTICOS

GÉNERO PERIODÍSTICO	ACTOR POLÍTICO	PORCENTAJE	PIEZAS DE MONITOREO
	Javier Agustín Hernández Monroy	0.22%	3
	Javier César Barroso Sánchez	1.17%	16
	Jessica Itzel García García	0.07%	1
	Jogli Marcos Cruz Cruz	0.07%	1
	Jorge Antonio Illescas Delgado	0.07%	1
	José Humberto Villamil Azamar	1.83%	25
	Juan Aurelio López Méndez	0.07%	1
	Juan Carlos Spínola Rosales	0.07%	1
	Julián González Villarreal	0.73%	10
	Julio Eduardo Santana Aquino	0.07%	1
	Karina López Regalado	0.95%	13
	Karla Díaz Herrera	0.07%	1
	Kenia Morales Rodríguez	0.07%	1
	Laura del Carmen Rodas Carrillo	0.07%	1
	Laura Estrada Mauro	2.48%	34
	Laura Vignon Carreño	25.42%	348
	Laurentino Morales Gutiérrez	0.15%	2
	Lendaly López Luis	0.07%	1
	Leonardo Díaz Jiménez	0.44%	6
	Leticia Socorro Collado Soto	0.29%	4
	Lizbeth Anaid Concha Ojeda	0.73%	10
	Lizett Arroyo Rodríguez	3.80%	52
	Lucía Mora Morales	0.22%	3
	Luis Alberto Sosa Castillo	1.02%	14
	Luis Alfonso Silva Romo	1.53%	21
	Luis Enrique Ortega Zarate	0.07%	1
	Manuel Guzmán Carrasco	0.22%	3
	Marcos Enrique Bravo Hernández	0.29%	4
	Marcos Vásquez Nicolás	0.07%	1

Informe Global Diputaciones al Congreso del Estado

Del 06 de enero al 02 de junio de 2021

GÉNERO PERIODÍSTICO POR ACTORES POLÍTICOS

GÉNERO PERIODÍSTICO	ACTOR POLÍTICO	PORCENTAJE	PIEZAS DE MONITOREO
	María de Jesús Mendoza Sánchez	1.61%	22
	María de la Soledad Alejandra Osorio Legaría	0.29%	4
	María Elena Soriano Díaz	1.39%	19
	María Eugenia Pombo Calvo	0.51%	7
	Mariana Benítez Tiburcio	0.07%	1
	Melina Hernández Sosa	0.29%	4
	Miguel Natanael Bautista Muñoz	0.07%	1
	Minerva Leonor López Calderón	0.37%	5
	Miriam de los Ángeles Vázquez Ruiz	0.15%	2
	Nancy Natalia Benítez Zárate	2.26%	31
	Neivy Rubí Carrizosa Rojas	0.37%	5
	Neri Pinacho Reyes	0.07%	1
	Nicolás Enrique Feria Romero	0.22%	3
	Nicolas Miranda Cruz	0.07%	1
	Noé Doroteo Castillejos	0.07%	1
	Omar Ignacio Hernández	0.15%	2
	Porfirio Montero Fuentes	0.37%	5
	Reyna Victoria Jiménez Cervantes	0.22%	3
	Rosa María Castro Salinas	0.15%	2
	Rosalinda López García	0.22%	3
	Rosario Aguilar Garza	0.22%	3
	Rubén Bracamontes Pérez	0.07%	1
	Salvador Bazante Morales	0.15%	2
	Sandra Domínguez Martínez	0.07%	1
	Saúl Cruz Jiménez	0.07%	1
	Sergio López Sánchez	0.80%	11
	Silvino Reyes Téllez	0.07%	1
	Tania Caballero Navarro	0.51%	7
	Uriel Aguilar Hernández	0.07%	1

Informe Global Diputaciones al Congreso del Estado

Del 06 de enero al 02 de junio de 2021

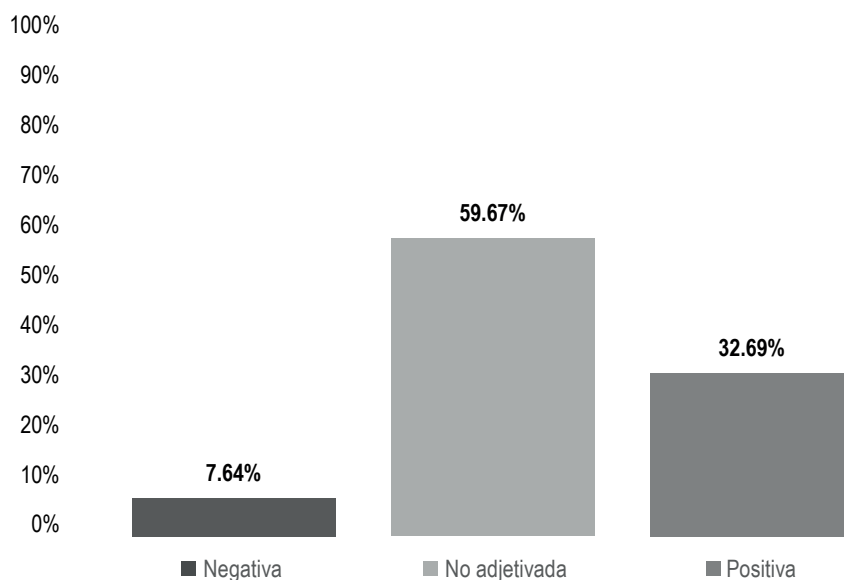
GÉNERO PERIODÍSTICO POR ACTORES POLÍTICOS

GÉNERO PERIODÍSTICO	ACTOR POLÍTICO	PORCENTAJE	PIEZAS DE MONITOREO
	Valentín Castillo Ubieta	0.15%	2
	Verónica López Rivera	1.97%	27
	Verónica Olivia Pérez Peralta	0.44%	6
	Víctor Raúl Hernández López	1.17%	16
	William Aquino Esteban	0.15%	2
	Yaret Adriana Guevara Jiménez	0.15%	2
	Yarith Tannos Cruz	0.44%	6
Total Nota Informativa		95.99%	1,314
Opinión y/o Análisis	Aurora Bertha López Acevedo	0.07%	1
	Beatriz Acevedo Montoya	0.07%	1
	Elena Tejeda	0.37%	5
	Francisco Ángel Maldonado Martínez	0.15%	2
	Francisco Javier Niño Hernández	0.44%	6
	Fredy Gil Pineda Gopar	0.07%	1
	Genaro Esaú Hernández Jiménez	0.22%	3
	Haydeé Irma Reyes Soto	0.29%	4
	Humberto López Martínez	0.07%	1
	Humberto Santos Ramírez	0.51%	7
	Jaime Moisés Santiago Ambrosio	0.22%	3
	Javier César Barroso Sánchez	0.07%	1
	Laura Vignon Carreño	0.07%	1
	Leonardo Díaz Jiménez	0.07%	1
	Lizett Arroyo Rodríguez	0.22%	3
	Luis Alfonso Silva Romo	0.22%	3
	María Elena Soriano Díaz	0.07%	1
	Nancy Natalia Benítez Zárate	0.07%	1
	Noé Doroteo Castillejos	0.29%	4
	Timoteo Vásquez Cruz	0.37%	5
Total Opinión y/o Análisis		3.94%	54
TOTAL GENERAL		100%	1,369

Informe Global Diputaciones al Congreso del Estado

Del 06 de enero al 02 de junio de 2021

VALORACIÓN DE LA INFORMACIÓN POR PARTIDOS POLÍTICOS, COALICIONES Y CANDIDATURAS COMUNES O INDEPENDIENTES



El tiempo total en espacios noticiosos de radio dedicado a partidos políticos, coaliciones y candidaturas comunes o independientes fue de **23 horas, 46 segundos**, de los cuales:

13 horas, 43 minutos, 54 segundos corresponden a la valoración de la información **No adjetivada**; 7 horas, 31 minutos, 21 segundos a **Positiva**; y 1 hora, 45 minutos, 31 segundos a **Negativa**.

Se registraron un total de **754** menciones, de las cuales:

494 corresponden a la valoración de la información **No adjetivada**; 192 a **Positiva**; y 68 a **Negativa**.

La **Coalición PRI, PAN, PRD** fue quien registró **más tiempo** en espacios noticiosos de **radio**, en la valoración de la información **No adjetivada**, con 3 horas, 15 minutos, 13 segundos.

MORENA fue el partido político que registró **más menciones** en espacios noticiosos de **radio**, en la valoración de la información **No adjetivada**, con un total de 108.



Informe Global Diputaciones al Congreso del Estado

Del 06 de enero al 02 de junio de 2021

VALORACIÓN DE LA INFORMACIÓN POR PARTIDOS POLÍTICOS, COALICIONES Y CANDIDATURAS COMUNES O INDEPENDIENTES

VALORACIÓN	PARTIDOS POLÍTICOS, COALICIONES Y CANDIDATURAS COMUNES O INDEPENDIENTES	PORCENTAJE	TIEMPO	PIEZAS DE MONITOREO
Negativa	COALICIÓN PRI, PAN, PRD	0.32%	00:04:26	4
	FUERZA POR MÉXICO	0.08%	00:01:10	1
	MORENA	3.87%	00:53:30	35
	PES	0.02%	00:00:15	1
	PNAO	0.01%	00:00:09	1
	PRD	0.46%	00:06:24	6
	PRI	1.06%	00:14:42	8
	PT	1.64%	00:22:39	6
	PVEM	0.04%	00:00:33	2
	RSP	0.12%	00:01:43	4
Total Negativa		7.64%	01:45:31	68
No adjetivada	CANDIDATURA COMÚN PVEM - PT	0.13%	00:01:47	3
	COALICIÓN PRI, PAN, PRD	14.14%	03:15:13	103
	FUERZA POR MÉXICO	2.48%	00:34:11	18
	INDEPENDIENTE	0.02%	00:00:20	1
	MC	3.74%	00:51:40	24
	MORENA	13.86%	03:11:25	108
	PAN	2.95%	00:40:47	15
	PES	0.35%	00:04:47	10
	PNAO	0.55%	00:07:39	11
	PRD	1.86%	00:25:44	19
	PRI	9.85%	02:15:57	94
	PT	5.84%	01:20:40	36
	PUP	0.77%	00:10:41	11
	PVEM	2.77%	00:38:13	32
	RSP	0.35%	00:04:50	9
Total No adjetivada		59.67%	13:43:54	494



Informe Global Diputaciones al Congreso del Estado

Del 06 de enero al 02 de junio de 2021

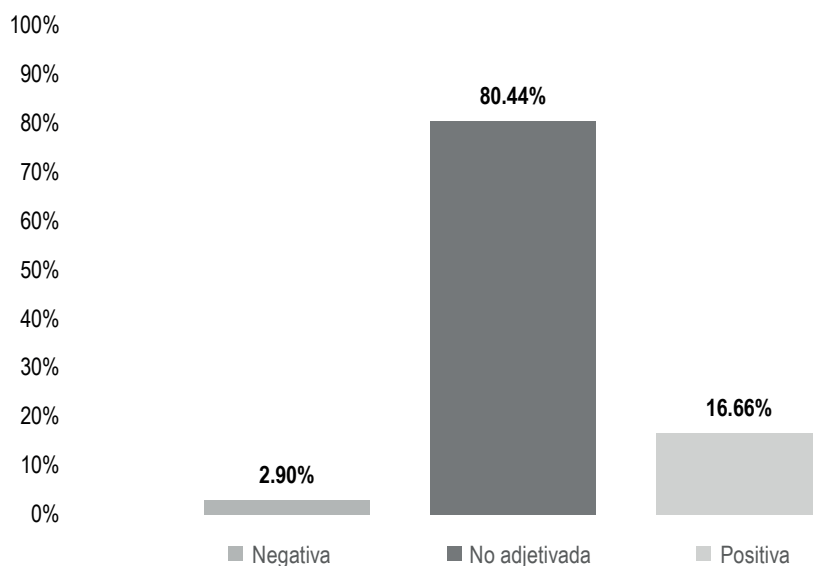
VALORACIÓN DE LA INFORMACIÓN POR PARTIDOS POLÍTICOS, COALICIONES Y CANDIDATURAS COMUNES O INDEPENDIENTES

VALORACIÓN	PARTIDOS POLÍTICOS, COALICIONES Y CANDIDATURAS COMUNES O INDEPENDIENTES	PORCENTAJE	TIEMPO	PIEZAS DE MONITOREO
Positiva	COALICIÓN PRI, PAN, PRD	6.31%	01:27:08	39
	FUERZA POR MÉXICO	0.94%	00:12:57	6
	MC	1.04%	00:14:24	4
	MORENA	5.87%	01:21:06	35
	PAN	0.61%	00:08:27	10
	PES	0.14%	00:02:00	1
	PNAO	0.80%	00:11:01	8
	PRD	0.59%	00:08:11	8
	PRI	11.56%	02:39:38	59
	PT	2.95%	00:40:47	14
	PUP	0.03%	00:00:28	1
	PVEM	1.64%	00:22:42	5
	RSP	0.18%	00:02:32	2
Total Positiva		32.69%	07:31:21	192
TOTAL GENERAL		100%	23:00:46	754

Informe Global Diputaciones al Congreso del Estado

Del 06 de enero al 02 de junio de 2021

VALORACIÓN DE LA INFORMACIÓN POR PARTIDOS POLÍTICOS, COALICIONES Y CANDIDATURAS COMUNES O INDEPENDIENTES



El tiempo total en espacios noticiosos de televisión dedicado a partidos políticos, coaliciones y candidaturas comunes o independientes fue de **1 hora, 26 minutos, 20 segundos**, de los cuales:

1 hora, 9 minutos, 27 segundos corresponden a la valoración de la información **No adjetivada**; 14 minutos, 23 segundos a **Positiva**; y 2 minutos, 30 segundos a **Negativa**.

Se registraron **62** menciones, de las cuales:

47 corresponden a la valoración de la información **No adjetivada**; 12 a **Positiva**; y 3 a **Negativa**.

MORENA fue el partido político que registró **más tiempo** en espacios noticiosos de **televisión**, en la valoración de la información **No adjetivada**, con 19 minutos, 40 segundos.

La **Coalición PRI, PAN, PRD** fue quien registró **más menciones** en espacios noticiosos de **televisión**, en la valoración de la información **No adjetivada**, con un total de 14.

Informe Global Diputaciones al Congreso del Estado

Del 06 de enero al 02 de junio de 2021

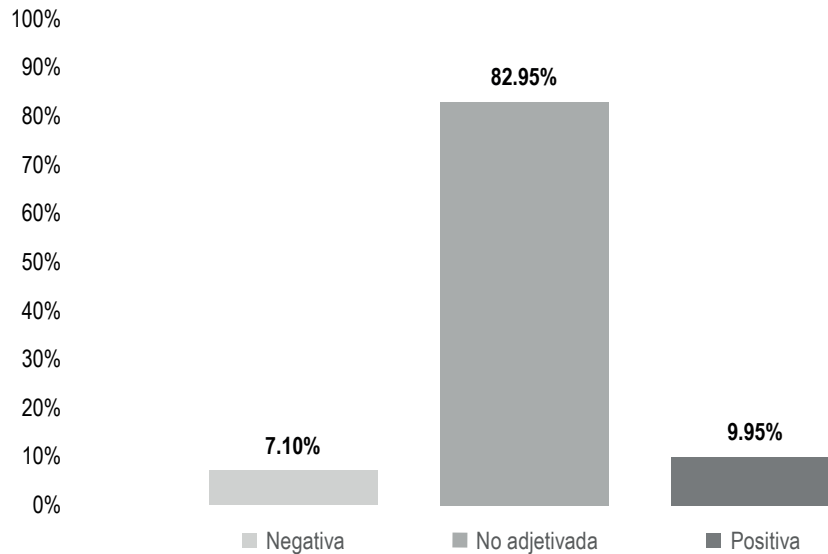
VALORACIÓN DE LA INFORMACIÓN POR PARTIDOS POLÍTICOS, COALICIONES Y CANDIDATURAS COMUNES O INDEPENDIENTES

VALORACIÓN	PARTIDOS POLÍTICOS, COALICIONES Y CANDIDATURAS COMUNES O INDEPENDIENTES	PORCENTAJE	TIEMPO	PIEZAS DE MONITOREO
Negativa	MORENA	2.90%	00:02:30	3
Total Negativa		2.90%	00:02:30	3
No adjetivada	COALICIÓN PRI, PAN, PRD	20.75%	00:17:55	14
	FUERZA POR MÉXICO	5.10%	00:04:24	3
	MC	4.13%	00:03:34	2
	MORENA	22.78%	00:19:40	12
	PAN	3.07%	00:02:39	1
	PES	0.15%	00:00:08	1
	PNAO	3.17%	00:02:44	1
	PRI	4.67%	00:04:02	3
	PT	7.45%	00:06:26	4
	PUP	3.53%	00:03:03	2
	PVEM	2.18%	00:01:53	2
	RSP	3.46%	00:02:59	2
Total No adjetivada		80.44%	01:09:27	47
Positiva	CANDIDATURA COMÚN PVEM - PT	1.16%	00:01:00	1
	COALICIÓN PRI, PAN, PRD	8.90%	00:07:41	4
	FUERZA POR MÉXICO	0.60%	00:00:31	1
	MC	0.60%	00:00:31	1
	PNAO	0.60%	00:00:31	1
	PRI	3.28%	00:02:50	1
	PT	0.41%	00:00:21	1
	PUP	0.60%	00:00:31	1
	PVEM	0.52%	00:00:27	1
Total Positiva		16.66%	00:14:23	12
TOTAL GENERAL		100%	01:26:20	62

Informe Global Diputaciones al Congreso del Estado

Del 06 de enero al 02 de junio de 2021

VALORACIÓN DE LA INFORMACIÓN POR PARTIDOS POLÍTICOS, COALICIONES Y CANDIDATURAS COMUNES O INDEPENDIENTES



El número total de menciones en portales de noticias por internet dedicado a partidos políticos, coaliciones y candidaturas comunes o independientes fue de **563**, de las cuales:

467 corresponden a la valoración de la información **No adjetivada**; 56 a **Positiva**; y 40 a **Negativa**.

MORENA fue el partido político que registró **más menciones** en portales de noticias por **internet** en la valoración de la información **No adjetivada**, con un total de 187.

Informe Global Diputaciones al Congreso del Estado

Del 06 de enero al 02 de junio de 2021

VALORACIÓN DE LA INFORMACIÓN POR PARTIDOS POLÍTICOS, COALICIONES Y CANDIDATURAS COMUNES O INDEPENDIENTES

VALORACIÓN	PARTIDOS POLÍTICOS, COALICIONES Y CANDIDATURAS COMUNES O INDEPENDIENTES	PORCENTAJE	PIEZAS DE MONITOREO
Negativa	COALICIÓN PRI, PAN, PRD	1.42%	8
	MORENA	3.55%	20
	PRD	0.53%	3
	PT	0.71%	4
	PVEM	0.89%	5
Total Negativa		7.10%	40
No adjetivada	CANDIDATURA COMÚN PVEM - PT	0.53%	3
	COALICIÓN PRI, PAN, PRD	23.80%	134
	FUERZA POR MÉXICO	1.95%	11
	INDEPENDIENTE	0.89%	5
	MC	1.24%	7
	MORENA	33.21%	187
	PAN	3.20%	18
	PES	1.07%	6
	PNAO	1.60%	9
	PRD	1.07%	6
	PRI	6.75%	38
	PT	3.20%	18
	PUP	0.18%	1
	PVEM	3.91%	22
	RSP	0.36%	2
	Total No adjetivada		82.95%
Positiva	COALICIÓN PRI, PAN, PRD	1.24%	7
	FUERZA POR MÉXICO	0.89%	5
	MORENA	0.36%	2
	PAN	0.53%	3
	PNAO	0.18%	1

Informe Global Diputaciones al Congreso del Estado

Del 06 de enero al 02 de junio de 2021

VALORACIÓN DE LA INFORMACIÓN POR PARTIDOS POLÍTICOS, COALICIONES Y CANDIDATURAS COMUNES O INDEPENDIENTES

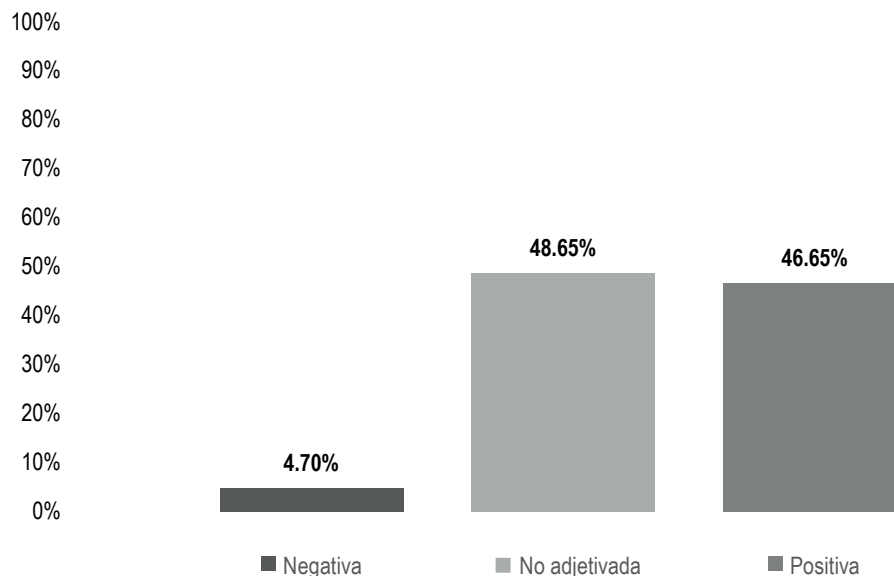
VALORACIÓN	PARTIDOS POLÍTICOS, COALICIONES Y CANDIDATURAS COMUNES O INDEPENDIENTES	PORCENTAJE	PIEZAS DE MONITOREO
	PRD	2.31%	13
	PRI	0.89%	5
	PVEM	3.55%	20
Total Positiva		9.95%	56
TOTAL GENERAL		100%	563



Informe Global Diputaciones al Congreso del Estado

Del 06 de enero al 02 de junio de 2021

VALORACIÓN DE LA INFORMACIÓN POR ACTORES POLÍTICOS



El tiempo total en espacios noticiosos de radio dedicado a actores políticos fue de **57 horas, 45 minutos, 37 segundos**, de los cuales:

28 horas, 5 minutos, 47 segundos corresponden a la valoración de la información **No adjetivada**; 26 horas, 56 minutos, 53 segundos a **Positiva**; y 2 horas, 42 minutos, 57 segundos a **Negativa**.

Se registraron **1,030** menciones, de las cuales:

663 corresponden a la valoración de la información **No Adjetivada**; 305 a **Positiva**; y 62 a **Negativa**.

Luis Alfonso Silva Romo fue el político que registró **más tiempo** en programas noticiosos de **radio** en la valoración de información **No adjetivada**, con 2 horas, 57 minutos, 25 segundos.

César Hernández Olivera y **Sergio López Sánchez** fueron los políticos que registraron **más menciones** en programas noticiosos de **radio** en la valoración de información **No Adjetivada**, con 41 cada uno.



Informe Global Diputaciones al Congreso del Estado

Del 06 de enero al 02 de junio de 2021

VALORACIÓN DE LA INFORMACIÓN POR ACTORES POLÍTICOS

VALORACIÓN	ACTOR POLÍTICO	PORCENTAJE	TIEMPO	PIEZAS DE MONITOREO
Negativa	Ángel Domínguez Escobar	0.18%	00:06:20	1
	Carolina Aparicio	0.04%	00:01:21	1
	Christian Hernández Fuentes	0.02%	00:00:34	1
	Edith Araceli Santibañez Bohórquez	0.19%	00:06:41	3
	Francisco Javier Niño Hernández	0.49%	00:16:55	6
	Genaro Esaú Hernández Jiménez	0.02%	00:00:34	1
	Humberto López Martínez	0.14%	00:04:58	1
	Humberto Santos Ramírez	1.67%	00:58:00	15
	Isaac Gómez Sosa	0.10%	00:03:25	1
	José Alejandro López Sánchez	0.20%	00:06:55	2
	Juana Aguilar Espinoza	0.66%	00:22:50	10
	Julio Eduardo Santana Aquino	0.06%	00:02:03	1
	Luis Alfonso Silva Romo	0.13%	00:04:39	5
	Marcos Vásquez Nicolás	0.09%	00:03:02	2
	María Elena Soriano Díaz	0.06%	00:02:09	1
	Melina Hernández Sosa	0.04%	00:01:25	2
	Nancy Natalia Benítez Zárata	0.07%	00:02:18	1
	Nicolás Enrique Feria Romero	0.11%	00:03:48	2
	Omar Ignacio Hernández	0.07%	00:02:20	2
	Rubén Bracamontes Pérez	0.26%	00:09:00	1
Tania Caballero Navarro	0.03%	00:01:00	1	
Timoteo Vásquez Cruz	0.04%	00:01:15	1	
Víctor Cruz Vásquez	0.04%	00:01:25	1	
Total Negativa		4.70%	02:42:57	62
No adjetivada	Abigail Ríos Urbano	0.003%	00:00:07	1
	Aksa Yuray Toledo Prado	0.27%	00:09:23	6
	Alejandro Avilés Álvarez	0.06%	00:02:08	4
	Alma Rosa Enríquez Reyes	0.07%	00:02:30	2
	Anastasio Villareal Díaz	1.59%	00:54:58	19



Informe Global Diputaciones al Congreso del Estado

Del 06 de enero al 02 de junio de 2021

VALORACIÓN DE LA INFORMACIÓN POR ACTORES POLÍTICOS

VALORACIÓN	ACTOR POLÍTICO	PORCENTAJE	TIEMPO	PIEZAS DE MONITOREO
	Antonia Natividad Díaz Jiménez	0.78%	00:27:02	20
	Antonio García Cruz	0.003%	00:00:06	1
	Araceli González Rufino	0.17%	00:05:54	4
	Aurora Bertha López Acevedo	0.12%	00:04:03	6
	Carmen Rodríguez Martínez	0.16%	00:05:36	1
	Cesar Adrián García Pérez	0.003%	00:00:07	1
	César González Alderete	0.79%	00:27:31	14
	César Hernández Olivera	4.27%	02:27:58	41
	Christian Hernández Fuentes	0.03%	00:00:58	4
	Claudia Evangelina Camara Girón	0.003%	00:00:07	1
	Consuelo Ordaz López	0.05%	00:01:46	1
	Cuahtemoc Cárdenas Rodríguez	0.45%	00:15:41	5
	Delfina Elizabeth Guzmán Díaz	0.35%	00:12:06	4
	Dennis García Gutiérrez	0.01%	00:00:30	3
	Donato Casas Escamilla	0.03%	00:01:00	1
	Doroteo Zenón Bravo Arellano	0.04%	00:01:19	2
	Dulce Alejandra García Morlan	0.41%	00:14:03	2
	Edith Araceli Santibañez Bohórquez	0.66%	00:22:49	5
	Eduardo Rojas Zavaleta	0.05%	00:01:48	3
	Elena Tejeda	0.03%	00:01:05	1
	Elisa Zepeda Lagunas	0.12%	00:04:12	5
	Emilio Yopez Montero	0.11%	00:03:39	2
	Enith Quiroz Velasco	0.003%	00:00:06	1
	Enrique Bautista Hernández	0.02%	00:00:37	1
	Eric Meza Alonso	0.05%	00:01:43	2
	Ernesto De Jesús Ríos Carrillo	0.003%	00:00:07	1
	Estrellita Soriano Sierra	0.003%	00:00:06	1
	Eufrosina Cruz Mendoza	0.05%	00:01:52	1
	Eulalio González Ramírez	0.004%	00:00:08	1



Informe Global Diputaciones al Congreso del Estado

Del 06 de enero al 02 de junio de 2021

VALORACIÓN DE LA INFORMACIÓN POR ACTORES POLÍTICOS

VALORACIÓN	ACTOR POLÍTICO	PORCENTAJE	TIEMPO	PIEZAS DE MONITOREO
	Eva Diego Cruz	0.02%	00:00:42	2
	Eva Verónica Ortiz Aguilar	0.004%	00:00:08	1
	Flor Elizabeth Hernández Jarquín	1.13%	00:39:14	11
	Fortino Bohórquez Ramírez	0.30%	00:10:21	5
	Francisco Ángel Maldonado Martínez	0.45%	00:15:36	5
	Francisco Javier Niño Hernández	0.18%	00:06:14	4
	Francisco Javier Silva Contreras	0.08%	00:02:56	5
	Fredy Gil Pineda Gopar	0.20%	00:07:00	3
	Gabriela Pérez López	0.05%	00:01:36	2
	Gerardo García Henestroza	0.78%	00:27:03	22
	Gilberto Gamboa Zavaleta	0.02%	00:00:45	2
	Giovana Anahí Moreno Reyes	0.02%	00:00:45	2
	Griselda Martínez Ávalos	0.01%	00:00:19	1
	Guadalupe Araceli Jarquín Bautista	0.02%	00:00:45	1
	Guadalupe Santos Guerrero	0.01%	00:00:19	1
	Guadalupe Zamora Sosa	0.003%	00:00:07	1
	Gustavo Díaz Sánchez	0.02%	00:00:44	1
	Haydeé Irma Reyes Soto	1.40%	00:48:30	17
	Horacio Sosa Villavicencio	1.48%	00:51:25	8
	Humberto Santos Ramírez	1.87%	01:04:46	21
	Ilse Mariela Nolasco López	0.01%	00:00:19	1
	Inés Leal Peláez	0.03%	00:01:00	2
	Isaías Méndez Morales	0.13%	00:04:37	3
	Ismael Cruz Gaytán	2.48%	01:25:51	10
	Ivón García Pérez	0.05%	00:01:44	1
	Jaquelina Mariana Escamilla Villanueva	0.02%	00:00:45	2
	Javier Agustín Hernández Monroy	0.04%	00:01:25	2
	Javier Cesar Barroso Sánchez	0.05%	00:01:35	5
	Jessica Itzel García García	0.004%	00:00:09	1



Informe Global Diputaciones al Congreso del Estado

Del 06 de enero al 02 de junio de 2021

VALORACIÓN DE LA INFORMACIÓN POR ACTORES POLÍTICOS

VALORACIÓN	ACTOR POLÍTICO	PORCENTAJE	TIEMPO	PIEZAS DE MONITOREO
	Jesús Josue Silva Jacinto	0.25%	00:08:48	1
	Jesús Romero López	0.03%	00:01:07	1
	Jhazibe Leticia Valencia de los Santos	0.09%	00:03:02	3
	Jorge Albino Vásquez López	0.03%	00:01:07	2
	José Alejandro López Sánchez	1.01%	00:34:58	23
	José Alfredo Jiménez Gómez	0.18%	00:06:24	1
	José Humberto Villamil Azamar	0.26%	00:08:58	3
	José Vásquez Morales	0.03%	00:01:07	2
	Juan Gabriel Hernández García	0.004%	00:00:08	1
	Juana Aguilar Espinoza	0.09%	00:03:02	6
	Julia Astrid Suarez Reyna	0.004%	00:00:08	1
	Julián González Villarreal	0.33%	00:11:31	9
	Julio Eduardo Santana Aquino	0.34%	00:11:54	1
	Karina López Regalado	0.44%	00:15:20	5
	Laura Cerqueda De La Rosa	0.04%	00:01:25	2
	Laura Estrada Mauro	0.04%	00:01:19	3
	Laura Vignon Carreño	0.64%	00:22:10	9
	Leonardo Díaz Jiménez	0.77%	00:26:37	19
	Leticia Socorro Collado Soto	0.55%	00:19:11	16
	Lizbeth Anaid Concha Ojeda	0.02%	00:00:44	1
	Lizett Arroyo Rodríguez	3.76%	02:10:14	39
	Luis Alfonso Silva Romo	5.12%	02:57:25	34
	Manuel Guzmán Carrasco	0.07%	00:02:17	1
	María de Jesús Mendoza Sánchez	0.01%	00:00:19	1
	María de la Soledad Alejandra Osorio Legaría	0.53%	00:18:24	15
	María de los Ángeles Martínez Gómez	0.11%	00:03:40	3
	María Elena Soriano Díaz	0.71%	00:24:42	11
	María Luisa Matus Fuentes	0.03%	00:01:00	1
	Mariana Benítez Tiburcio	0.41%	00:14:06	4



Informe Global Diputaciones al Congreso del Estado

Del 06 de enero al 02 de junio de 2021

VALORACIÓN DE LA INFORMACIÓN POR ACTORES POLÍTICOS

VALORACIÓN	ACTOR POLÍTICO	PORCENTAJE	TIEMPO	PIEZAS DE MONITOREO
	Maribel Martínez Ruiz	0.23%	00:08:00	1
	Marisol Antonio Chicati	0.01%	00:00:27	1
	Mauro Cruz Sánchez	0.29%	00:09:53	1
	Migdalia Espinoza Manuel	0.11%	00:03:52	1
	Miriam de los Ángeles Vázquez Ruiz	0.06%	00:02:05	3
	Montserrat Jarquín Casas	0.10%	00:03:20	1
	Nancy Natalia Benítez Zárate	0.03%	00:01:00	2
	Neivy Rubí Carrizosa Rojas	0.03%	00:01:01	2
	Neri Pinacho Reyes	0.005%	00:00:10	1
	Nicolás Enrique Feria Romero	0.07%	00:02:16	3
	Noé Doroteo Castillejos	0.52%	00:18:10	4
	Norma Vicente Gómez	0.004%	00:00:08	1
	Paola Alfonsina Martínez Plata	0.003%	00:00:06	1
	Primitivo Bautista Hernández	0.55%	00:19:10	2
	Primitivo López Reyes	2.40%	01:23:12	19
	Raúl Santiago López	0.004%	00:00:08	1
	Reyna Victoria Jiménez Cervantes	0.004%	00:00:08	1
	Rosa María Castro Salinas	0.49%	00:16:58	4
	Rosalinda López García	0.01%	00:00:12	1
	Rosario Figueroa García	0.09%	00:03:13	1
	Rosita Alejandra Rivera Roldan	0.04%	00:01:25	2
	Saide Sánchez Gutiérrez	0.004%	00:00:08	1
	Salvador Zúñiga Zamudio	0.02%	00:00:45	2
	Samuel Gurrión Matías	0.09%	00:03:08	5
	Sergio López Sánchez	3.94%	02:16:26	41
	Tania Caballero Navarro	0.12%	00:04:10	4
	Thorvald Saúl Pazos Haga	0.05%	00:01:51	3
	Timoteo Vásquez Cruz	0.03%	00:01:00	2
	Tomas Trinidad Montes	0.004%	00:00:08	1

Informe Global Diputaciones al Congreso del Estado

Del 06 de enero al 02 de junio de 2021

VALORACIÓN DE LA INFORMACIÓN POR ACTORES POLÍTICOS

VALORACIÓN	ACTOR POLÍTICO	PORCENTAJE	TIEMPO	PIEZAS DE MONITOREO
	Verónica López Rivera	0.04%	00:01:14	3
	Verónica Olivia Pérez Peralta	0.04%	00:01:14	3
	Vicky Spindola	0.003%	00:00:06	1
	Víctor Vásquez Salazar	0.004%	00:00:08	1
	Yaret Adriana Guevara Jiménez	1.06%	00:36:53	10
	Yesenia Nolasco Ramírez	0.66%	00:22:50	6
Total No adjetivada		48.65%	28:05:47	663
Positiva	Adriana Altamirano Rosales	0.17%	00:05:55	1
	Aksa Yuray Toledo Prado	0.10%	00:03:29	2
	Alberto Reyes Conti	0.03%	00:01:06	1
	Alejandro Avilés Álvarez	0.01%	00:00:20	1
	Alma Delia Navarrete Casas	0.11%	00:03:55	1
	Anastasio Villareal Díaz	0.23%	00:07:59	5
	Ángel Domínguez Escobar	0.01%	00:00:16	1
	Araceli González Rufino	0.14%	00:04:58	2
	Aurora Bertha López Acevedo	1.90%	01:05:58	7
	César González Alderete	0.90%	00:31:03	9
	César Hernández Olivera	1.80%	01:02:31	6
	Christian Hernández Fuentes	0.01%	00:00:31	1
	Consuelo Ordaz López	0.11%	00:03:59	1
	Cuauhtémoc Cárdenas Rodríguez	0.23%	00:07:59	2
	Daniel Juárez López	0.50%	00:17:11	3
	David Enrique Aguilar Hernández	0.14%	00:04:56	1
	Doroteo Zenón Bravo Arellano	0.40%	00:14:00	3
	Edith Araceli Santibañez Bohórquez	2.33%	01:20:51	16
	Eduardo Rojas Zavaleta	0.01%	00:00:20	1
	Emilio Yopez Montero	0.52%	00:18:04	4
	Eufrosina Cruz Mendoza	0.55%	00:19:14	1
	Eulalio González Ramírez	0.44%	00:15:24	1



Informe Global Diputaciones al Congreso del Estado

Del 06 de enero al 02 de junio de 2021

VALORACIÓN DE LA INFORMACIÓN POR ACTORES POLÍTICOS

VALORACIÓN	ACTOR POLÍTICO	PORCENTAJE	TIEMPO	PIEZAS DE MONITOREO
	Flor Elizabeth Hernández Jarquín	0.21%	00:07:25	8
	Fortino Bohórquez Ramírez	0.52%	00:18:04	5
	Francisca Cruz García	0.45%	00:15:37	1
	Francisco Javier Niño Hernández	0.32%	00:11:07	2
	Francisco Javier Silva Contreras	0.51%	00:17:37	4
	Fredy Gil Pineda Gopar	0.03%	00:01:11	1
	Gabriela Pérez López	0.01%	00:00:20	1
	Genaro Esaú Hernández Jiménez	0.14%	00:04:49	1
	Gerardo García Henestroza	1.05%	00:36:27	6
	Griselda Martínez Ávalos	0.54%	00:18:44	3
	Guadalupe Araceli Jarquín Bautista	0.69%	00:24:04	4
	Guadalupe Santos Guerrero	0.71%	00:24:34	5
	Haydeé Irma Reyes Soto	0.33%	00:11:20	2
	Horacio Sosa Villavicencio	2.65%	01:31:55	10
	Ilse Mariela Nolasco López	0.55%	00:19:14	4
	Ismael Cruz Gaytán	0.33%	00:11:34	3
	Javier Agustín Hernández Monroy	0.28%	00:09:44	2
	Jesús Josue Silva Jacinto	0.42%	00:14:26	1
	Jhazibe Leticia Valencia de los Santos	0.26%	00:08:52	1
	José Alejandro López Sánchez	0.09%	00:03:02	1
	José Alfredo Jiménez Gómez	0.41%	00:14:11	1
	José Humberto Villamil Azamar	0.57%	00:19:44	4
	Jose Medina Casanova	0.02%	00:00:36	1
	José Miguel Antonio Luna	0.20%	00:06:49	1
	Julián González Villarreal	1.42%	00:49:12	11
	Karina López Regalado	0.13%	00:04:22	2
	Laura Estrada Mauro	0.80%	00:27:46	6
	Laura Vignon Carreño	1.51%	00:52:11	9
	Leonardo Díaz Jiménez	0.07%	00:02:26	1



Informe Global Diputaciones al Congreso del Estado

Del 06 de enero al 02 de junio de 2021

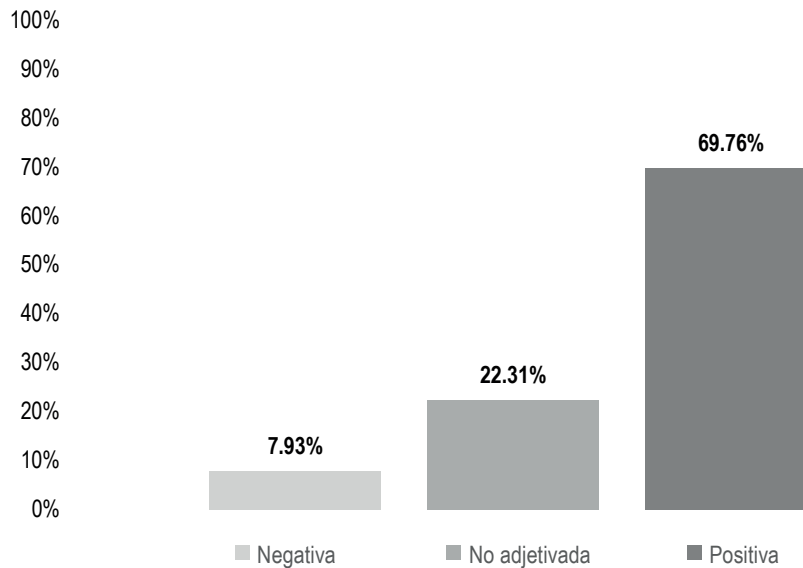
VALORACIÓN DE LA INFORMACIÓN POR ACTORES POLÍTICOS

VALORACIÓN	ACTOR POLÍTICO	PORCENTAJE	TIEMPO	PIEZAS DE MONITOREO
	Leticia Socorro Collado Soto	1.41%	00:48:48	14
	Lizett Arroyo Rodríguez	2.14%	01:14:10	11
	Luis Alfonso Silva Romo	3.89%	02:14:43	21
	Luis de León Martínez Sánchez	0.03%	00:01:01	1
	Manuel Guzmán Carrasco	0.01%	00:00:27	1
	María de Jesús Mendoza Sánchez	0.28%	00:09:39	3
	María de la Soledad Alejandra Osorio Legaría	1.36%	00:47:15	11
	María Elena Soriano Díaz	1.23%	00:42:40	8
	María Luisa Matus Fuentes	0.01%	00:00:20	1
	Mariana Benítez Tiburcio	0.94%	00:32:35	4
	Maribel Martínez Ruiz	0.29%	00:10:11	2
	Mauro Cruz Sánchez	0.01%	00:00:21	1
	Miguel Luis Cruz Zurita	0.46%	00:15:48	2
	Miriam de los Ángeles Vázquez Ruiz	0.64%	00:22:07	4
	Nazhley Hernández Medina	0.46%	00:16:00	3
	Neri Pinacho Reyes	0.03%	00:01:05	1
	Nicolás Enrique Feria Romero	0.10%	00:03:18	3
	Noé Doroteo Castillejos	1.49%	00:51:39	7
	Primitivo López Reyes	0.81%	00:27:54	2
	Sergio López Sánchez	2.14%	01:14:10	7
	Tania Caballero Navarro	0.09%	00:03:05	2
	Thorvald Saúl Pazos Haga	0.23%	00:07:50	1
	Víctor Raúl Hernández López	0.35%	00:12:04	4
	Yaret Adriana Guevara Jiménez	0.42%	00:14:31	12
	Yesenia Nolasco Ramírez	1.96%	01:07:50	8
Total Positiva		46.65%	26:56:53	305
TOTAL GENERAL		100%	57:45:37	1,030

Informe Global Diputaciones al Congreso del Estado

Del 06 de enero al 02 de junio de 2021

VALORACIÓN DE LA INFORMACIÓN POR ACTORES POLÍTICOS



El tiempo total en espacios noticiosos de televisión dedicado a actores políticos fue de **2 horas, 36 minuto, 3 segundos**, de los cuales:

1 hora, 48 minutos, 52 segundos corresponden a la valoración de la información **Positiva**; 34 minutos, 49 segundos a **No adjetivada**; y 12 minutos, 22 segundos a **Negativa**.

Se registraron 48 menciones, de las cuales:

22 corresponden a la valoración de la información **Positiva**; 20 a **No Adjetivada**; y 6 a **Negativa**.

Humberto Santos Ramírez fue el político que registró **más tiempo** y **menciones** en espacios noticiosos de **televisión**, en la valoración de la información **Negativa**, con 11 minutos, 39 segundos.

Informe Global Diputaciones al Congreso del Estado

Del 06 de enero al 02 de junio de 2021

VALORACIÓN DE LA INFORMACIÓN POR ACTORES POLÍTICOS

VALORACIÓN	ACTOR POLÍTICO	PORCENTAJE	TIEMPO	PIEZAS DE MONITOREO	
Negativa	Eva Diego Cruz	0.46%	00:00:43	1	
	Humberto Santos Ramírez	7.47%	00:11:39	5	
Total Negativa		7.93%	00:12:22	6	
No adjetivada	Antonia Natividad Díaz Jiménez	1.97%	00:03:04	3	
	Aurora Bertha López Acevedo	3.55%	00:05:32	1	
	Eric Meza Alonso	0.78%	00:01:13	1	
	Haydeé Irma Reyes Soto	0.94%	00:01:28	3	
	Humberto Santos Ramírez	6.53%	00:10:11	3	
	Isaías Méndez Morales	0.78%	00:01:13	1	
	Ismael Cruz Gaytán	1.27%	00:01:59	1	
	Leonardo Díaz Jiménez	1.80%	00:02:49	2	
	Lizett Arroyo Rodríguez	0.13%	00:00:12	1	
	Luis Alfonso Silva Romo	0.19%	00:00:18	1	
	María Elena Soriano Díaz	0.19%	00:00:18	1	
	Sesul Bolaños López	1.11%	00:01:44	1	
	William Aquino Esteban	3.08%	00:04:48	1	
	Total No adjetivada		22.31%	00:34:49	20
	Positiva	Adolfo Romero Lainas	2.66%	00:04:09	1
Catalina Pérez Sánchez		3.46%	00:05:24	1	
David Enrique Aguilar Hernández		3.46%	00:05:24	1	
Flor Elizabeth Hernández Jarquín		3.19%	00:04:59	1	
Ilse Mariela Nolasco López		3.17%	00:04:57	1	
Ismael Cruz Gaytán		1.13%	00:01:46	1	
Jaquelina Mariana Escamilla Villanueva		3.48%	00:05:26	1	
José Humberto Villamil Azamar		3.31%	00:05:10	1	
Laura Cerqueda De La Rosa		3.12%	00:04:52	1	
Laura Vignon Carreño		3.52%	00:05:30	1	
Lizbeth Anaid Concha Ojeda		3.14%	00:04:54	1	
Luis Alfonso Silva Romo		3.35%	00:05:14	1	

Informe Global Diputaciones al Congreso del Estado

Del 06 de enero al 02 de junio de 2021

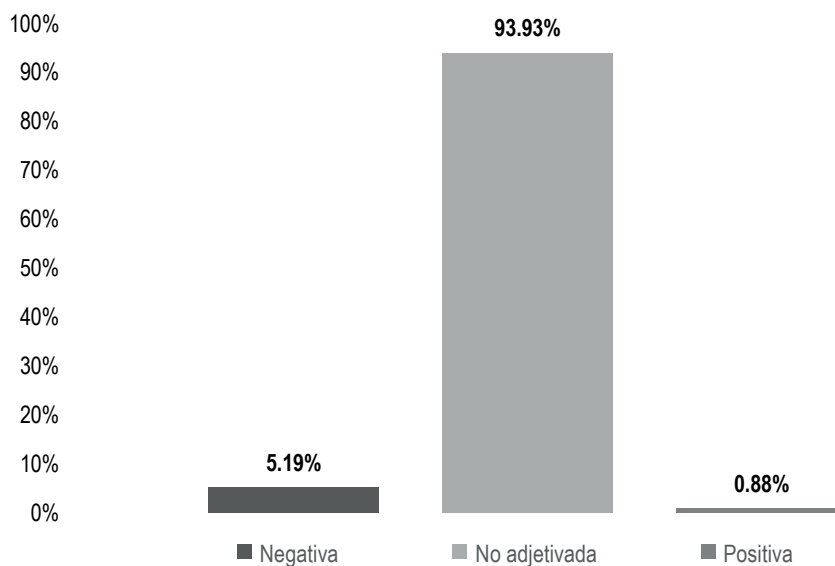
VALORACIÓN DE LA INFORMACIÓN POR ACTORES POLÍTICOS

VALORACIÓN	ACTOR POLÍTICO	PORCENTAJE	TIEMPO	PIEZAS DE MONITOREO
	Marcos Vásquez Nicolás	3.34%	00:05:13	1
	María de la Soledad Alejandra Osorio Legaría	3.34%	00:05:13	1
	Miriam de los Ángeles Vázquez Ruiz	3.41%	00:05:19	1
	Nancy Natalia Benítez Zárate	2.60%	00:04:03	1
	Noé Doroteo Castillejos	3.41%	00:05:19	1
	Rosario Aguilar Garza	3.18%	00:04:58	1
	Salvador Zúñiga Zamudio	3.39%	00:05:17	1
	Thorvald Saúl Pazos Haga	3.20%	00:05:00	1
	Verónica Olivia Pérez Peralta	3.45%	00:05:23	1
	Víctor Raúl Hernández López	3.44%	00:05:22	1
Total Positiva		69.76%	01:48:52	22
TOTAL GENERAL		100%	02:36:03	48

Informe Global Diputaciones al Congreso del Estado

Del 06 de enero al 02 de junio de 2021

VALORACIÓN DE LA INFORMACIÓN POR ACTORES POLÍTICOS



El número total de menciones en portales de noticias por internet dedicado a actores políticos fue de **1,369**, de las cuales:

1,286 corresponden a la valoración de la información **No adjetivada**; 71 a **Negativa**; y 12 a **Positiva**.

Laura Vignon Carreño fue la política que registró **más menciones** en portales de noticias por **internet** en la valoración de la información **No adjetivada**, con un total de 349.

Informe Global Diputaciones al Congreso del Estado

Del 06 de enero al 02 de junio de 2021

VALORACIÓN DE LA INFORMACIÓN POR ACTORES POLÍTICOS

VALORACIÓN	ACTOR POLÍTICO	PORCENTAJE	PIEZAS DE MONITOREO
Negativa	Aurora Bertha López Acevedo	0.07%	1
	Donato Vargas Jiménez	0.22%	3
	Doroteo Zenón Bravo Arellano	0.07%	1
	Edith Araceli Santibañez Bohórquez	0.51%	7
	Eva Diego Cruz	0.15%	2
	Francisco Ángel Maldonado Martínez	0.15%	2
	Francisco Javier Niño Hernández	0.07%	1
	Fredy Gil Pineda Gopar	0.07%	1
	Fruevel Playas Ortiz	0.07%	1
	Gustavo Díaz Sánchez	0.07%	1
	Humberto López Martínez	0.22%	3
	Humberto Santos Ramírez	1.68%	23
	Jaime Moisés Santiago Ambrosio	0.07%	1
	Javier Cesar Barroso Sánchez	0.22%	3
	Laura Estrada Mauro	0.15%	2
	Luis Alfonso Silva Romo	0.29%	4
	Marcos Vásquez Nicolás	0.07%	1
	Melina Hernández Sosa	0.07%	1
	Nancy Natalia Benítez Zárate	0.15%	2
	Nicolás Enrique Feria Romero	0.07%	1
	Omar Ignacio Hernández	0.15%	2
	Rosalinda López García	0.07%	1
	Sergio López Sánchez	0.07%	1
Tania Caballero Navarro	0.37%	5	
Yarith Tannos Cruz	0.07%	1	
Total Negativa		5.19%	71
No adjetivada	Adriana Altamirano Rosales	0.07%	1
	Aksa Yuray Toledo Prado	0.29%	4
	Alma Rosa Enríquez Reyes	0.07%	1
	Andrés Rasgado Robles	0.15%	2

Informe Global Diputaciones al Congreso del Estado

Del 06 de enero al 02 de junio de 2021

VALORACIÓN DE LA INFORMACIÓN POR ACTORES POLÍTICOS

VALORACIÓN	ACTOR POLÍTICO	PORCENTAJE	PIEZAS DE MONITOREO
	Ángel Domínguez Escobar	0.15%	2
	Aurora Bertha López Acevedo	1.31%	18
	Azul Month Gomez Montealegre	0.15%	2
	Bartolo Carrera Palacios	0.07%	1
	Beatriz Acevedo Montoya	0.22%	3
	César González Alderete	0.73%	10
	Christian Hernández Fuentes	0.29%	4
	Consuelo Ordaz López	0.15%	2
	Daniel Juárez López	0.15%	2
	Daniel Román Ramos	0.15%	2
	Diego Bravo Villarreal	0.07%	1
	Doroteo Zenón Bravo Arellano	0.51%	7
	Dulce Belén Uribe Mendoza	0.15%	2
	Edith Araceli Santibañez Bohórquez	0.37%	5
	Elena Tejeda	0.95%	13
	Elisa Zepeda Lagunas	0.44%	6
	Emilio Yopez Montero	0.29%	4
	Enrique Bautista Hernández	0.07%	1
	Enrique Pérez Cruz	0.15%	2
	Epifanio Pérez Pérez	0.07%	1
	Eric Meza Alonso	0.15%	2
	Eufrosina Cruz Mendoza	1.10%	15
	Eva Diego Cruz	0.15%	2
	Evaristo López Herrera	0.07%	1
	Fabiola Turren Tizapa	0.07%	1
	Flor Elizabeth Hernández Jarquín	0.22%	3
	Francisco Ángel Maldonado Martínez	0.51%	7
	Francisco Javier Niño Hernández	4.24%	58
	Francisco Javier Silva Contreras	0.15%	2
	Francisco Ovannel Flores Rey	0.44%	6

Informe Global Diputaciones al Congreso del Estado

Del 06 de enero al 02 de junio de 2021

VALORACIÓN DE LA INFORMACIÓN POR ACTORES POLÍTICOS

VALORACIÓN	ACTOR POLÍTICO	PORCENTAJE	PIEZAS DE MONITOREO
	Fredy Gil Pineda Gopar	1.68%	23
	Fruevel Playas Ortiz	1.24%	17
	Gabriela Adriana Díaz Pérez	0.07%	1
	Gabriela Pérez López	0.07%	1
	Genaro Esaú Hernández Jiménez	0.22%	3
	Gerardo García Henestroza	2.12%	29
	Gilberto Hernández Espinosa	0.07%	1
	Giovana Anahí Moreno Reyes	9.86%	135
	Griselda Martínez Ávalos	0.07%	1
	Guadalupe Santos Guerrero	0.44%	6
	Gustavo Díaz Sánchez	0.58%	8
	Haydeé Irma Reyes Soto	1.10%	15
	Horacio Sosa Villavicencio	0.73%	10
	Humberto López Martínez	0.07%	1
	Humberto Santos Ramírez	2.99%	41
	Ilse Mariela Nolasco López	0.44%	6
	Irineo Molina Espinoza	0.07%	1
	Isaías Méndez Morales	0.22%	3
	Jaime Moisés Santiago Ambrosio	0.29%	4
	Jaquelina Mariana Escamilla Villanueva	0.44%	6
	Javier Agustín Hernández Monroy	0.22%	3
	Javier Cesar Barroso Sánchez	1.02%	14
	Jessica Itzel García García	0.07%	1
	Jogli Marcos Cruz Cruz	0.07%	1
	Jorge Antonio Illescas Delgado	0.07%	1
	José Humberto Villamil Azamar	1.83%	25
	Juan Aurelio López Méndez	0.15%	2
	Juan Carlos Spínola Rosales	0.07%	1
	Julián González Villarreal	0.73%	10

Informe Global Diputaciones al Congreso del Estado

Del 06 de enero al 02 de junio de 2021

VALORACIÓN DE LA INFORMACIÓN POR ACTORES POLÍTICOS

VALORACIÓN	ACTOR POLÍTICO	PORCENTAJE	PIEZAS DE MONITOREO
	Karina López Regalado	0.95%	13
	Karla Díaz Herrera	0.07%	1
	Kenia Morales Rodríguez	0.07%	1
	Laura del Carmen Rodas Carrillo	0.07%	1
	Laura Estrada Mauro	2.26%	31
	Laura Vignon Carreño	25.49%	349
	Laurentino Morales Gutiérrez	0.15%	2
	Lendaly López Luis	0.07%	1
	Leonardo Díaz Jiménez	0.51%	7
	Leticia Socorro Collado Soto	0.29%	4
	Lizbeth Anaid Concha Ojeda	0.73%	10
	Lizett Arroyo Rodríguez	4.02%	55
	Lucía Mora Morales	0.22%	3
	Luis Alberto Sosa Castillo	0.95%	13
	Luis Alfonso Silva Romo	1.46%	20
	Luis Enrique Ortega Zarate	0.07%	1
	Manuel Guzmán Carrasco	0.22%	3
	Marcos Enrique Bravo Hernández	0.29%	4
	María de Jesús Mendoza Sánchez	1.53%	21
	María de la Soledad Alejandra Osorio Legaría	0.29%	4
	María Elena Soriano Díaz	1.46%	20
	María Eugenia Pombo Calvo	0.51%	7
	Mariana Benítez Tiburcio	0.07%	1
	Melina Hernández Sosa	0.22%	3
	Miguel Natanael Bautista Muñoz	0.07%	1
	Minerva Leonor López Calderón	0.37%	5
	Miriam de los Ángeles Vázquez Ruiz	0.15%	2
	Nancy Natalia Benítez Zárate	2.19%	30
	Neivy Rubí Carrizosa Rojas	0.37%	5

Informe Global Diputaciones al Congreso del Estado

Del 06 de enero al 02 de junio de 2021

VALORACIÓN DE LA INFORMACIÓN POR ACTORES POLÍTICOS

VALORACIÓN	ACTOR POLÍTICO	PORCENTAJE	PIEZAS DE MONITOREO
	Neri Pinacho Reyes	0.07%	1
	Nicolás Enrique Feria Romero	0.15%	2
	Nicolas Miranda Cruz	0.07%	1
	Noé Doroteo Castillejos	0.37%	5
	Porfirio Montero Fuentes	0.37%	5
	Reyna Victoria Jiménez Cervantes	0.22%	3
	Rosa María Castro Salinas	0.15%	2
	Rosalinda López García	0.15%	2
	Rosario Aguilar Garza	0.22%	3
	Rubén Bracamontes Pérez	0.07%	1
	Salvador Bazante Morales	0.15%	2
	Sandra Domínguez Martínez	0.07%	1
	Saúl Cruz Jiménez	0.07%	1
	Sergio López Sánchez	0.73%	10
	Tania Caballero Navarro	0.15%	2
	Timoteo Vásquez Cruz	0.37%	5
	Uriel Aguilar Hernández	0.07%	1
	Valentín Castillo Ubieta	0.15%	2
	Verónica López Rivera	1.97%	27
	Verónica Olivia Pérez Peralta	0.44%	6
	Víctor Raúl Hernández López	1.02%	14
	William Aquino Esteban	0.15%	2
	Yaret Adriana Guevara Jiménez	0.15%	2
	Yarith Tannos Cruz	0.37%	5
Total No adjetivada		93.93%	1,286
Positiva	Abraham López Martínez	0.07%	1
	Adán Morales Gaspar	0.07%	1
	César Hernández Olivera	0.07%	1
	Fredy Gil Pineda Gopar	0.07%	1

Informe Global Diputaciones al Congreso del Estado

Del 06 de enero al 02 de junio de 2021

VALORACIÓN DE LA INFORMACIÓN POR ACTORES POLÍTICOS

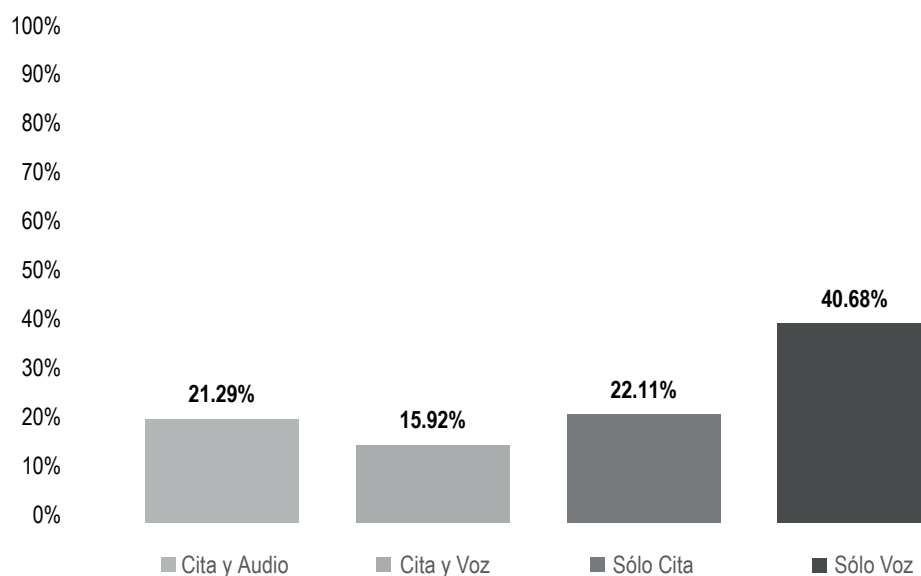
VALORACIÓN	ACTOR POLÍTICO	PORCENTAJE	PIEZAS DE MONITOREO
	Gustavo Díaz Sánchez	0.07%	1
	Julio Eduardo Santana Aquino	0.07%	1
	Laura Estrada Mauro	0.07%	1
	Luis Alberto Sosa Castillo	0.07%	1
	María de Jesús Mendoza Sánchez	0.07%	1
	Silvino Reyes Téllez	0.07%	1
	Víctor Raúl Hernández López	0.15%	2
Total Positiva		0.88%	12
TOTAL GENERAL		100%	1,369



Informe Global Diputaciones al Congreso del Estado

Del 06 de enero al 02 de junio de 2021

RECURSOS TÉCNICOS POR PARTIDOS POLÍTICOS, COALICIONES Y CANDIDATURAS COMUNES O INDEPENDIENTES



El tiempo total en espacios noticiosos de radio dedicado a partidos políticos, coaliciones y candidaturas comunes o independientes fue de **23 horas, 46 segundos**, de los cuales:

9 horas, 21 minutos, 42 segundos corresponden al recurso técnico **Sólo Voz**; 5 horas, 5 minutos, 20 segundos a **Sólo Cita**; 4 horas, 53 minutos, 59 segundos a **Cita y Audio**; y 3 horas, 39 minutos, 45 segundos a **Cita y Voz**.

Se registraron un total de **754** menciones, de las cuales:

302 corresponden al recurso técnico **Sólo Cita**; 226 a **Cita y Audio**; 150 a **Sólo Voz**; y 76 a **Cita y Voz**.

El **PRI** fue el partido político que registró **más tiempo** en espacios noticiosos de **radio**, en el recurso técnico **Sólo Voz**, con 2 horas, 24 minutos, 20 segundos.

MORENA fue el partido político que registró **más menciones** en espacios noticiosos de **radio**, en el recurso técnico **Sólo Cita**, con un total de 95.



Informe Global Diputaciones al Congreso del Estado

Del 06 de enero al 02 de junio de 2021

RECURSOS TÉCNICOS POR PARTIDOS POLÍTICOS, COALICIONES Y CANDIDATURAS COMUNES O INDEPENDIENTES

RECURSO	PARTIDOS POLÍTICOS, COALICIONES Y CANDIDATURAS COMUNES O INDEPENDIENTES	PORCENTAJE	TIEMPO	PIEZAS DE MONITOREO
Cita y Audio	COALICIÓN PRI, PAN, PRD	6.51%	01:29:51	53
	FUERZA POR MÉXICO	1.12%	00:15:30	14
	INDEPENDIENTE	0.02%	00:00:20	1
	MC	0.98%	00:13:31	9
	MORENA	3.34%	00:46:03	35
	PAN	0.34%	00:04:44	5
	PES	0.14%	00:02:00	1
	PNAO	0.37%	00:05:03	4
	PRD	1.26%	00:17:23	15
	PRI	4.86%	01:07:04	53
	PT	0.98%	00:13:34	13
	PUP	0.29%	00:03:58	5
	PVEM	0.97%	00:13:22	16
	RSP	0.12%	00:01:36	2
Total Cita y Audio		21.29%	04:53:59	226
Cita y Voz	COALICIÓN PRI, PAN, PRD	2.27%	00:31:22	11
	FUERZA POR MÉXICO	1.90%	00:26:12	3
	MC	0.76%	00:10:26	2
	MORENA	3.62%	00:49:58	20
	PAN	0.30%	00:04:05	4
	PES	0.19%	00:02:38	1
	PNAO	0.19%	00:02:40	2
	PRI	3.72%	00:51:20	26
	PT	1.57%	00:21:37	4
	PVEM	1.33%	00:18:25	2
	RSP	0.07%	00:01:02	1
Total Cita y Voz		15.92%	03:39:45	76



Informe Global Diputaciones al Congreso del Estado

Del 06 de enero al 02 de junio de 2021

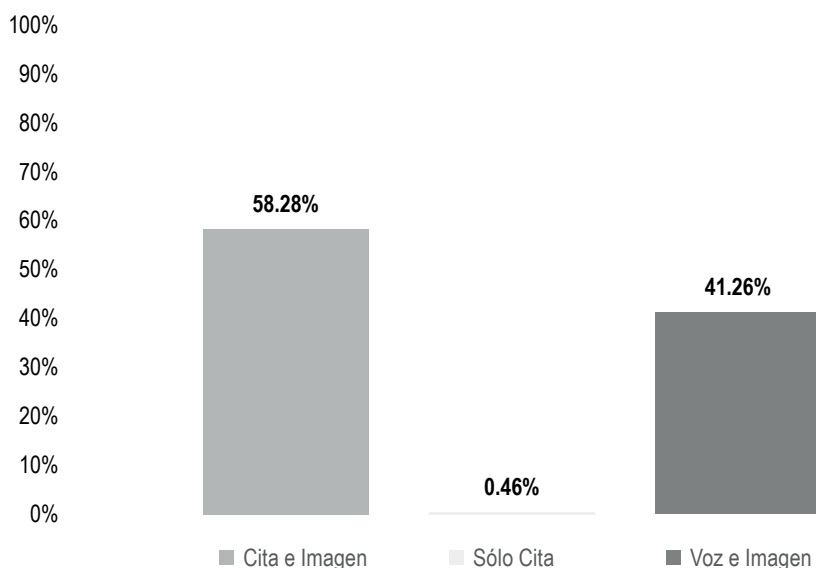
RECURSOS TÉCNICOS POR PARTIDOS POLÍTICOS, COALICIONES Y CANDIDATURAS COMUNES O INDEPENDIENTES

RECURSO	PARTIDOS POLÍTICOS, COALICIONES Y CANDIDATURAS COMUNES O INDEPENDIENTES	PORCENTAJE	TIEMPO	PIEZAS DE MONITOREO
Sólo Cita	CANDIDATURA COMÚN PVEM - PT	0.13%	00:01:47	3
	COALICIÓN PRI, PAN, PRD	4.66%	01:04:22	58
	FUERZA POR MÉXICO	0.23%	00:03:14	7
	MC	0.14%	00:01:57	9
	MORENA	9.70%	02:13:55	95
	PAN	0.33%	00:04:37	8
	PES	0.17%	00:02:24	10
	PNAO	0.60%	00:08:21	13
	PRD	1.04%	00:14:21	14
	PRI	3.44%	00:47:33	45
	PT	0.74%	00:10:10	12
	PUP	0.11%	00:01:34	5
	PVEM	0.55%	00:07:33	12
	RSP	0.26%	00:03:32	11
Total Sólo Cita		22.11%	05:05:20	302
Sólo Voz	COALICIÓN PRI, PAN, PRD	7.33%	01:41:12	24
	FUERZA POR MÉXICO	0.24%	00:03:22	1
	MC	2.91%	00:40:10	8
	MORENA	6.96%	01:36:05	28
	PAN	2.59%	00:35:48	8
	PNAO	0.20%	00:02:45	1
	PRD	0.62%	00:08:35	4
	PRI	10.45%	02:24:20	37
	PT	7.15%	01:38:45	27
	PUP	0.41%	00:05:37	2
	PVEM	1.60%	00:22:08	9
	RSP	0.21%	00:02:55	1
Total Sólo Voz		40.68%	09:21:42	150
TOTAL GENERAL		100%	23:00:46	754

Informe Global Diputaciones al Congreso del Estado

Del 06 de enero al 02 de junio de 2021

RECURSOS TÉCNICOS POR PARTIDOS POLÍTICOS, COALICIONES Y CANDIDATURAS COMUNES O INDEPENDIENTES



El tiempo total en espacios noticiosos de televisión dedicado a partidos políticos, coaliciones y candidaturas comunes o independientes fue de **1 hora, 26 minutos, 20 segundos**, de los cuales:

50 minutos, 19 segundos corresponden al recurso técnico **Cita e Imagen**; 35 minutos, 37 segundos a **Voz e Imagen**; y 24 segundos a **Sólo Cita**.

Se registraron 62 menciones, de las cuales:

45 corresponden al recurso técnico **Cita e Imagen**; 14 a **Voz e Imagen**; y 3 a **Sólo Cita**.

La **Coalición PRI, PAN, PRD** fue quien registró **más tiempo** y **menciones** en espacios noticiosos de **televisión** en el recurso técnico **Cita e Imagen** con 17 minutos, 17 segundos y 15 menciones.

Informe Global Diputaciones al Congreso del Estado

Del 06 de enero al 02 de junio de 2021

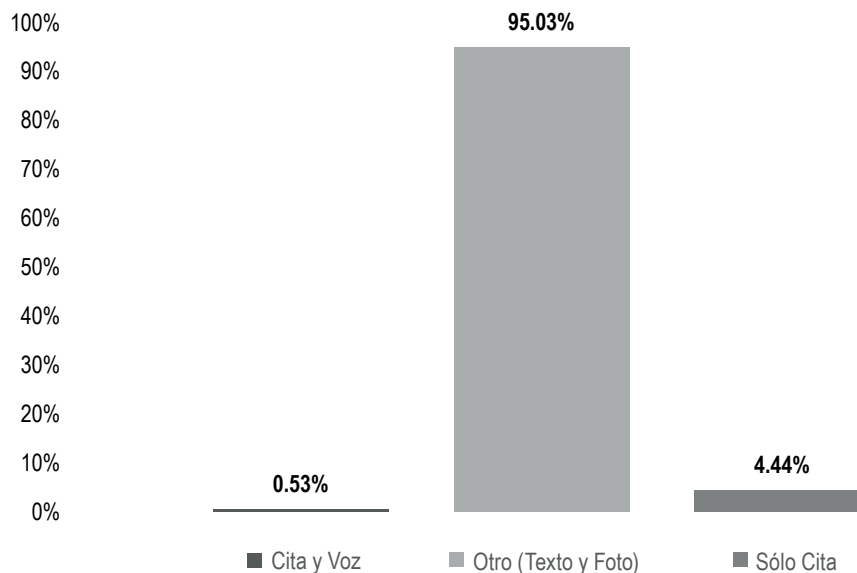
RECURSOS TÉCNICOS POR PARTIDOS POLÍTICOS, COALICIONES Y CANDIDATURAS COMUNES O INDEPENDIENTES

RECURSO	PARTIDOS POLÍTICOS, COALICIONES Y CANDIDATURAS COMUNES O INDEPENDIENTES	PORCENTAJE	TIEMPO	PIEZAS DE MONITOREO
Cita e Imagen	CANDIDATURA COMÚN PVEM - PT	1.16%	00:01:00	1
	COALICIÓN PRI, PAN, PRD	20.02%	00:17:17	15
	FUERZA POR MÉXICO	5.69%	00:04:55	4
	MC	1.53%	00:01:19	2
	MORENA	13.47%	00:11:38	10
	PNAO	0.60%	00:00:31	1
	PRI	4.67%	00:04:02	3
	PT	7.86%	00:06:47	5
	PUP	1.68%	00:01:27	2
	PVEM	1.60%	00:01:23	2
Total Cita e Imagen		58.28%	00:50:19	45
Sólo Cita	MORENA	0.15%	00:00:08	1
	PES	0.15%	00:00:08	1
	RSP	0.15%	00:00:08	1
Total Sólo Cita		0.46%	00:00:24	3
Voz e Imagen	COALICIÓN PRI, PAN, PRD	9.63%	00:08:19	3
	MC	3.20%	00:02:46	1
	MORENA	12.05%	00:10:24	4
	PAN	3.07%	00:02:39	1
	PNAO	3.17%	00:02:44	1
	PRI	3.28%	00:02:50	1
	PUP	2.45%	00:02:07	1
	PVEM	1.10%	00:00:57	1
	RSP	3.30%	00:02:51	1
Total Voz e Imagen		41.26%	00:35:37	14
TOTAL GENERAL		100%	01:26:20	62

Informe Global Diputaciones al Congreso del Estado

Del 06 de enero al 02 de junio de 2021

RECURSOS TÉCNICOS POR PARTIDOS POLÍTICOS, COALICIONES Y CANDIDATURAS COMUNES O INDEPENDIENTES



El número total de menciones en portales de noticias por internet dedicado a partidos políticos, coaliciones y candidaturas comunes o independientes fue de **563**, de las cuales:

535 corresponden al recurso técnico **Otro: Texto y/o Foto**, es decir, en el portal aparece solo texto, acompañado o no de fotografía; 25 a **Sólo Cita**; y 3 a **Cita y Voz**.

MORENA fue el partido político que registró **más menciones** en portales de noticias por **internet** en el recurso técnico **Otro (Texto y/o Foto)**, con un total de 198.

Informe Global Diputaciones al Congreso del Estado

Del 06 de enero al 02 de junio de 2021

RECURSOS TÉCNICOS POR PARTIDOS POLÍTICOS, COALICIONES Y CANDIDATURAS COMUNES O INDEPENDIENTES

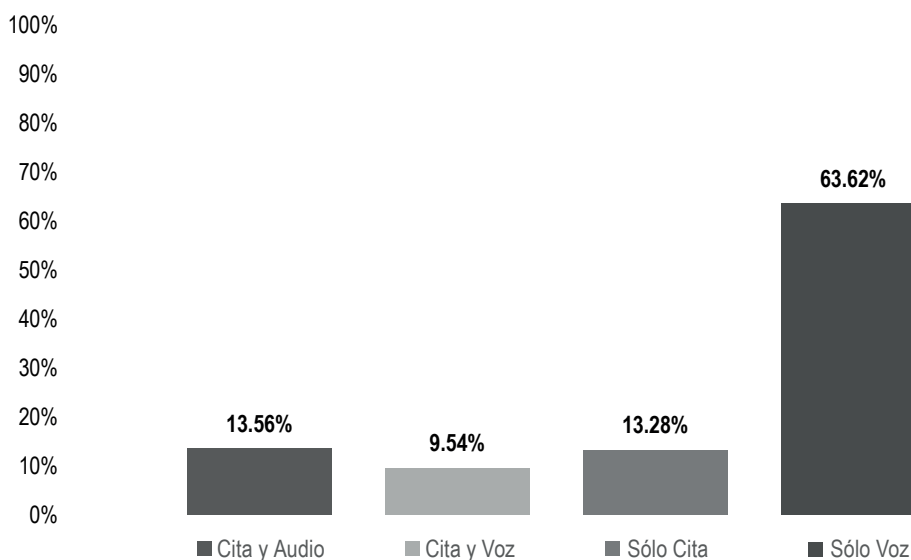
RECURSO	PARTIDOS POLÍTICOS, COALICIONES Y CANDIDATURAS COMUNES O INDEPENDIENTES	PORCENTAJE	PIEZAS DE MONITOREO
Cita y Voz	COALICIÓN PRI, PAN, PRD	0.36%	2
	PAN	0.18%	1
Total Cita y Voz		0.53%	3
Otro(Texto y Foto)	CANDIDATURA COMÚN PVEM - PT	0.53%	3
	COALICIÓN PRI, PAN, PRD	25%	142
	FUERZA POR MÉXICO	2.84%	16
	INDEPENDIENTE	0.89%	5
	MC	1.24%	7
	MORENA	35.17%	198
	PAN	3.37%	19
	PES	1.07%	6
	PNAO	1.78%	10
	PRD	3.73%	21
	PRI	6.39%	36
	PT	3.91%	22
	PUP	0.18%	1
	PVEM	8.35%	47
	RSP	0.36%	2
Total Otro(Texto y Foto)		95.03%	535
Sólo Cita	COALICIÓN PRI, PAN, PRD	0.89%	5
	MORENA	1.95%	11
	PAN	0.18%	1
	PRD	0.18%	1
	PRI	1.24%	7
Total Sólo Cita		4.44%	25
TOTAL GENERAL		100%	563



Informe Global Diputaciones al Congreso del Estado

Del 06 de enero al 02 de junio de 2021

RECURSOS TÉCNICOS POR ACTORES POLÍTICOS



El tiempo total en espacios noticiosos de radio dedicado a actores políticos fue de **57 horas, 45 minutos, 37 segundos**, de los cuales:

36 horas, 44 minutos, 55 segundos corresponden al recurso técnico **Sólo Voz**; 7 horas, 49 minutos, 54 segundos a **Cita y Audio**; 7 horas, 40 minutos, 8 segundos a **Sólo Cita**; y 5 horas, 30 minutos, 40 segundos a **Cita y Voz**.

Se registraron **1,030** menciones de las cuales:

453 corresponden al recurso técnico **Sólo Cita**; 295 a **Sólo Voz**; 182 a **Cita y Audio**; y 100 a **Cita y Voz**.

Luis Alfonso Silva Romo fue el político que registró **más tiempo y menciones** en espacios noticiosos de **radio**, en el recurso técnico **Sólo Voz** con 4 horas, 46 minutos, 24 segundos y 40 menciones.



Informe Global Diputaciones al Congreso del Estado

Del 06 de enero al 02 de junio de 2021

RECURSOS TÉCNICOS POR ACTORES POLÍTICOS

RECURSO	ACTORES POLÍTICOS	PORCENTAJE	TIEMPO	PIEZAS DE MONITOREO
Cita y Audio	Anastasio Villareal Díaz	0.16%	00:05:40	2
	Antonia Natividad Díaz Jiménez	0.25%	00:08:44	7
	Araceli González Rufino	0.03%	00:00:57	2
	Aurora Bertha López Acevedo	0.02%	00:00:45	2
	César González Alderete	0.22%	00:07:32	4
	César Hernández Olivera	1%	00:34:31	7
	Delfina Elizabeth Guzmán Díaz	0.01%	00:00:26	1
	Dulce Alejandra García Morlan	0.03%	00:00:54	1
	Edith Araceli Santibañez Bohórquez	0.53%	00:18:19	5
	Elisa Zepeda Lagunas	0.05%	00:01:43	2
	Enrique Bautista Hernández	0.02%	00:00:37	1
	Eric Meza Alonso	0.05%	00:01:43	2
	Eva Diego Cruz	0.02%	00:00:36	1
	Flor Elizabeth Hernández Jarquín	0.19%	00:06:33	3
	Fortino Bohórquez Ramírez	0.11%	00:03:44	2
	Francisco Ángel Maldonado Martínez	0.29%	00:10:07	3
	Francisco Javier Niño Hernández	0.19%	00:06:42	1
	Francisco Javier Silva Contreras	0.08%	00:02:45	4
	Gerardo García Henestroza	0.41%	00:14:18	5
	Gilberto Gamboa Zavaleta	0.01%	00:00:25	1
	Griselda Martínez Ávalos	0.17%	00:05:44	1
	Guadalupe Santos Guerrero	0.16%	00:05:40	1
	Haydeé Irma Reyes Soto	0.10%	00:03:25	1
	Horacio Sosa Villavicencio	0.01%	00:00:26	1
	Humberto Santos Ramírez	1.91%	01:06:09	15
	Ilse Mariela Nolasco López	0.15%	00:05:18	1
	Inés Leal Peláez	0.01%	00:00:26	1
	Isaías Méndez Morales	0.05%	00:01:43	2



Informe Global Diputaciones al Congreso del Estado

Del 06 de enero al 02 de junio de 2021

RECURSOS TÉCNICOS POR ACTORES POLÍTICOS

RECURSO	ACTORES POLÍTICOS	PORCENTAJE	TIEMPO	PIEZAS DE MONITOREO
	Ismael Cruz Gaytán	0.12%	00:04:14	2
	Javier Agustín Hernández Monroy	0.04%	00:01:25	2
	Jesús Romero López	0.03%	00:01:07	1
	Jhazibe Leticia Valencia de los Santos	0.09%	00:03:02	3
	Jorge Albino Vásquez López	0.03%	00:01:07	2
	José Alejandro López Sánchez	0.09%	00:03:12	2
	José Humberto Villamil Azamar	0.16%	00:05:38	1
	José Vásquez Morales	0.03%	00:01:07	2
	Juana Aguilar Espinoza	0.07%	00:02:20	4
	Julián González Villarreal	0.11%	00:03:54	2
	Karina López Regalado	0.18%	00:06:12	2
	Laura Cerqueda De La Rosa	0.04%	00:01:25	2
	Laura Estrada Mauro	0.01%	00:00:26	1
	Laura Vignon Carreño	0.42%	00:14:25	3
	Leonardo Díaz Jiménez	0.29%	00:09:59	7
	Leticia Socorro Collado Soto	0.11%	00:03:52	2
	Lizett Arroyo Rodríguez	0.18%	00:06:07	4
	Luis Alfonso Silva Romo	0.21%	00:07:12	7
	Manuel Guzmán Carrasco	0.07%	00:02:17	1
	María de la Soledad Alejandra Osorio Legaría	0.11%	00:03:53	2
	María de los Ángeles Martínez Gómez	0.05%	00:01:50	1
	María Elena Soriano Díaz	0.52%	00:18:05	9
	Marisol Antonio Chicati	0.01%	00:00:27	1
	Melina Hernández Sosa	0.02%	00:00:37	1
	Miriam de los Ángeles Vázquez Ruiz	0.04%	00:01:25	2
	Montserrat Jarquín Casas	0.10%	00:03:20	1
	Nicolás Enrique Fera Romero	0.05%	00:01:35	1



Informe Global Diputaciones al Congreso del Estado

Del 06 de enero al 02 de junio de 2021

RECURSOS TÉCNICOS POR ACTORES POLÍTICOS

RECURSO	ACTORES POLÍTICOS	PORCENTAJE	TIEMPO	PIEZAS DE MONITOREO
	Noé Doroteo Castillejos	0.03%	00:01:07	2
	Primitivo López Reyes	1.40%	00:48:23	8
	Rosario Figueroa García	0.09%	00:03:13	1
	Rosita Alejandra Rivera Roldan	0.04%	00:01:25	2
	Rubén Bracamontes Pérez	0.26%	00:09:00	1
	Sergio López Sánchez	2.07%	01:11:45	16
	Tania Caballero Navarro	0.07%	00:02:19	1
	Thorvald Saúl Pazos Haga	0.03%	00:01:06	1
	Timoteo Vásquez Cruz	0.01%	00:00:26	1
	Víctor Raúl Hernández López	0.08%	00:02:43	1
	Yaret Adriana Guevara Jiménez	0.07%	00:02:22	1
Total Cita y Audio		13.56%	07:49:54	182
Cita y Voz	Aksa Yuray Toledo Prado	0.06%	00:02:09	1
	Anastasio Villareal Díaz	0.18%	00:06:21	4
	Araceli González Rufino	0.11%	00:03:40	1
	César González Alderete	0.57%	00:19:48	6
	César Hernández Olivera	1.47%	00:50:49	8
	Cuauhtemoc Cárdenas Rodríguez	0.33%	00:11:21	3
	Doroteo Zenón Bravo Arellano	0.17%	00:06:00	2
	Edith Araceli Santibañez Bohórquez	0.64%	00:22:08	6
	Elena Tejeda	0.03%	00:01:05	1
	Emilio Yepez Montero	0.24%	00:08:24	3
	Flor Elizabeth Hernández Jarquín	0.10%	00:03:26	2
	Fortino Bohórquez Ramírez	0.05%	00:01:34	1
	Francisco Javier Niño Hernández	0.13%	00:04:25	1
	Francisco Javier Silva Contreras	0.04%	00:01:14	1
	Fredy Gil Pineda Gopar	0.10%	00:03:18	1



Informe Global Diputaciones al Congreso del Estado

Del 06 de enero al 02 de junio de 2021

RECURSOS TÉCNICOS POR ACTORES POLÍTICOS

RECURSO	ACTORES POLÍTICOS	PORCENTAJE	TIEMPO	PIEZAS DE MONITOREO
	Gerardo García Henestroza	0.18%	00:06:12	3
	Guadalupe Santos Guerrero	0.17%	00:05:54	2
	Horacio Sosa Villavicencio	0.29%	00:10:00	1
	Ilse Mariela Nolasco López	0.17%	00:05:56	2
	José Humberto Villamil Azamar	0.28%	00:09:35	3
	Juana Aguilar Espinoza	0.12%	00:04:00	1
	Julián González Villarreal	0.13%	00:04:28	3
	Laura Estrada Mauro	0.37%	00:12:51	3
	Laura Vignon Carreño	0.08%	00:02:49	1
	Leonardo Díaz Jiménez	0.07%	00:02:26	1
	Leticia Socorro Collado Soto	0.32%	00:10:56	6
	Lizett Arroyo Rodríguez	0.07%	00:02:20	1
	Luis Alfonso Silva Romo	0.17%	00:06:00	1
	María de Jesús Mendoza Sánchez	0.07%	00:02:20	1
	María de la Soledad Alejandra Osorio Legaría	0.39%	00:13:26	6
	Mauro Cruz Sánchez	0.01%	00:00:21	1
	Nazhley Hernández Medina	0.09%	00:03:00	1
	Neri Pinacho Reyes	0.03%	00:01:05	1
	Nicolás Enrique Feria Romero	0.10%	00:03:18	3
	Primitivo López Reyes	1.25%	00:43:22	3
	Sergio López Sánchez	0.27%	00:09:15	3
	Tania Caballero Navarro	0.09%	00:03:05	2
	Víctor Raúl Hernández López	0.26%	00:09:00	2
	Yaret Adriana Guevara Jiménez	0.21%	00:07:24	5
	Yesenia Nolasco Ramírez	0.17%	00:05:55	3
Total Cita y Voz		9.54%	05:30:40	100
Sólo Cita	Abigail Ríos Urbano	0.003%	00:00:07	1



Informe Global Diputaciones al Congreso del Estado

Del 06 de enero al 02 de junio de 2021

RECURSOS TÉCNICOS POR ACTORES POLÍTICOS

RECURSO	ACTORES POLÍTICOS	PORCENTAJE	TIEMPO	PIEZAS DE MONITOREO
	Aksa Yuray Toledo Prado	0.04%	00:01:33	4
	Alberto Reyes Conti	0.03%	00:01:06	1
	Alejandro Avilés Álvarez	0.07%	00:02:28	5
	Alma Rosa Enríquez Reyes	0.07%	00:02:30	2
	Anastasio Villareal Díaz	0.51%	00:17:43	14
	Ángel Domínguez Escobar	0.01%	00:00:16	1
	Antonia Natividad Díaz Jiménez	0.53%	00:18:18	13
	Antonio García Cruz	0.003%	00:00:06	1
	Araceli González Rufino	0.05%	00:01:48	2
	Aurora Bertha López Acevedo	0.10%	00:03:18	4
	Carolina Aparicio	0.04%	00:01:21	1
	Cesar Adrián García Pérez	0.0%	00:00:07	1
	César González Alderete	0.12%	00:04:06	7
	César Hernández Olivera	1%	00:34:41	25
	Christian Hernández Fuentes	0.06%	00:02:03	6
	Claudia Evangelina Camara Girón	0.003%	00:00:07	1
	Consuelo Ordaz López	0.17%	00:05:45	2
	Cuauhtemoc Cárdenas Rodríguez	0.01%	00:00:16	1
	Delfina Elizabeth Guzmán Díaz	0.07%	00:02:26	2
	Dennis García Gutiérrez	0.01%	00:00:30	3
	Donato Casas Escamilla	0.03%	00:01:00	1
	Doroteo Zenón Bravo Arellano	0.04%	00:01:19	2
	Edith Araceli Santibañez Bohórquez	0.24%	00:08:27	6
	Eduardo Rojas Zavaleta	0.06%	00:02:08	4
	Elisa Zepeda Lagunas	0.07%	00:02:29	3
	Emilio Yopez Montero	0.01%	00:00:19	1
	Enith Quiroz Velasco	0.003%	00:00:06	1



Informe Global Diputaciones al Congreso del Estado

Del 06 de enero al 02 de junio de 2021

RECURSOS TÉCNICOS POR ACTORES POLÍTICOS

RECURSO	ACTORES POLÍTICOS	PORCENTAJE	TIEMPO	PIEZAS DE MONITOREO
	Ernesto De Jesús Ríos Carrillo	0.003%	00:00:07	1
	Estrellita Soriano Sierra	0.003%	00:00:06	1
	Eufrosina Cruz Mendoza	0.05%	00:01:52	1
	Eulalio González Ramírez	0.004%	00:00:08	1
	Eva Diego Cruz	0.003%	00:00:06	1
	Eva Verónica Ortiz Aguilar	0.004%	00:00:08	1
	Flor Elizabeth Hernández Jarquín	0.12%	00:04:18	10
	Fortino Bohórquez Ramírez	0.04%	00:01:27	3
	Francisco Ángel Maldonado Martínez	0.004%	00:00:08	1
	Francisco Javier Niño Hernández	0.67%	00:23:09	10
	Francisco Javier Silva Contreras	0.01%	00:00:11	1
	Fredy Gil Pineda Gopar	0.14%	00:04:53	3
	Gabriela Pérez López	0.06%	00:01:56	3
	Genaro Esaú Hernández Jiménez	0.02%	00:00:34	1
	Gerardo García Henestroza	0.23%	00:07:48	16
	Gilberto Gamboa Zavaleta	0.01%	00:00:20	1
	Giovana Anahí Moreno Reyes	0.02%	00:00:45	2
	Griselda Martínez Ávalos	0.01%	00:00:19	1
	Guadalupe Araceli Jarquín Bautista	0.02%	00:00:45	1
	Guadalupe Santos Guerrero	0.01%	00:00:19	1
	Guadalupe Zamora Sosa	0.003%	00:00:07	1
	Gustavo Díaz Sánchez	0.02%	00:00:44	1
	Haydeé Irma Reyes Soto	0.16%	00:05:42	12
	Horacio Sosa Villavicencio	0.02%	00:00:34	1
	Humberto López Martínez	0.14%	00:04:58	1
	Humberto Santos Ramírez	1.44%	00:50:02	19
	Ilse Mariela Nolasco López	0.01%	00:00:19	1



Informe Global Diputaciones al Congreso del Estado

Del 06 de enero al 02 de junio de 2021

RECURSOS TÉCNICOS POR ACTORES POLÍTICOS

RECURSO	ACTORES POLÍTICOS	PORCENTAJE	TIEMPO	PIEZAS DE MONITOREO
	Inés Leal Peláez	0.02%	00:00:34	1
	Ivón García Pérez	0.05%	00:01:44	1
	Jaquelina Mariana Escamilla Villanueva	0.02%	00:00:45	2
	Javier Cesar Barroso Sánchez	0.03%	00:00:52	4
	Jessica Itzel García García	0.004%	00:00:09	1
	José Alejandro López Sánchez	1.20%	00:41:43	24
	José Humberto Villamil Azamar	0.01%	00:00:19	1
	Jose Medina Casanova	0.02%	00:00:36	1
	Juan Gabriel Hernández García	0.004%	00:00:08	1
	Juana Aguilar Espinoza	0.56%	00:19:32	11
	Julia Astrid Suarez Reyna	0.00%	00:00:08	1
	Julián González Villarreal	0.16%	00:05:31	9
	Julio Eduardo Santana Aquino	0.06%	00:02:03	1
	Karina López Regalado	0.08%	00:02:56	4
	Laura Estrada Mauro	0.05%	00:01:48	3
	Laura Vignon Carreño	0.22%	00:07:45	6
	Leonardo Díaz Jiménez	0.46%	00:15:55	11
	Leticia Socorro Collado Soto	0.32%	00:11:03	17
	Lizbeth Anaid Concha Ojeda	0.02%	00:00:44	1
	Lizett Arroyo Rodríguez	0.10%	00:03:18	9
	Luis Alfonso Silva Romo	0.50%	00:17:11	12
	Luis de León Martínez Sánchez	0.03%	00:01:01	1
	Manuel Guzmán Carrasco	0.01%	00:00:27	1
	Marcos Vásquez Nicolás	0.09%	00:03:02	2
	María de Jesús Mendoza Sánchez	0.01%	00:00:19	1
	María de la Soledad Alejandra Osorio Legaría	0.14%	00:04:55	12
	María de los Ángeles Martínez Gómez	0.05%	00:01:50	2



Informe Global Diputaciones al Congreso del Estado

Del 06 de enero al 02 de junio de 2021

RECURSOS TÉCNICOS POR ACTORES POLÍTICOS

RECURSO	ACTORES POLÍTICOS	PORCENTAJE	TIEMPO	PIEZAS DE MONITOREO
	María Elena Soriano Díaz	0.14%	00:04:50	3
	María Luisa Matus Fuentes	0.04%	00:01:20	2
	Mariana Benítez Tiburcio	0.09%	00:03:03	5
	Melina Hernández Sosa	0.02%	00:00:48	1
	Migdalia Espinoza Manuel	0.11%	00:03:52	1
	Miriam de los Ángeles Vázquez Ruiz	0.02%	00:00:40	1
	Nancy Natalia Benítez Zárate	0.10%	00:03:18	3
	Neivy Rubí Carrizosa Rojas	0.01%	00:00:18	1
	Neri Pinacho Reyes	0.005%	00:00:10	1
	Nicolás Enrique Feria Romero	0.13%	00:04:29	4
	Norma Vicente Gómez	0.004%	00:00:08	1
	Omar Ignacio Hernández	0.07%	00:02:20	2
	Paola Alfonsina Martínez Plata	0.003%	00:00:06	1
	Primitivo López Reyes	0.22%	00:07:37	9
	Raúl Santiago López	0.004%	00:00:08	1
	Reyna Victoria Jiménez Cervantes	0.004%	00:00:08	1
	Rosa María Castro Salinas	0.17%	00:05:58	3
	Rosalinda López García	0.01%	00:00:12	1
	Saide Sánchez Gutiérrez	0.004%	00:00:08	1
	Salvador Zúñiga Zamudio	0.02%	00:00:45	2
	Samuel Gurrion Matías	0.09%	00:03:08	5
	Sergio López Sánchez	0.81%	00:28:03	22
	Tania Caballero Navarro	0.08%	00:02:51	4
	Thorvald Saúl Pazos Haga	0.02%	00:00:45	2
	Timoteo Vásquez Cruz	0.05%	00:01:49	2
	Tomas Trinidad Montes	0.004%	00:00:08	1
	Verónica López Rivera	0.01%	00:00:31	2
	Verónica Olivia Pérez Peralta	0.01%	00:00:31	2



Informe Global Diputaciones al Congreso del Estado

Del 06 de enero al 02 de junio de 2021

RECURSOS TÉCNICOS POR ACTORES POLÍTICOS

RECURSO	ACTORES POLÍTICOS	PORCENTAJE	TIEMPO	PIEZAS DE MONITOREO
	Vicky Spindola	0.003%	00:00:06	1
	Víctor Cruz Vásquez	0.04%	00:01:25	1
	Víctor Raúl Hernández López	0.01%	00:00:21	1
	Víctor Vásquez Salazar	0.004%	00:00:08	1
	Yaret Adriana Guevara Jiménez	0.15%	00:05:09	11
	Yesenia Nolasco Ramírez	0.01%	00:00:29	3
Total Sólo Cita		13.28%	07:40:08	453
Sólo Voz	Adriana Altamirano Rosales	0.17%	00:05:55	1
	Aksa Yuray Toledo Prado	0.26%	00:09:10	3
	Alma Delia Navarrete Casas	0.11%	00:03:55	1
	Anastasio Villareal Díaz	0.96%	00:33:13	4
	Ángel Domínguez Escobar	0.18%	00:06:20	1
	Araceli González Rufino	0.13%	00:04:27	1
	Aurora Bertha López Acevedo	1.90%	01:05:58	7
	Carmen Rodríguez Martínez	0.16%	00:05:36	1
	César González Alderete	0.78%	00:27:08	6
	César Hernández Olivera	2.61%	01:30:28	7
	Cuauhtemoc Cárdenas Rodríguez	0.35%	00:12:03	3
	Daniel Juárez López	0.50%	00:17:11	3
	David Enrique Aguilar Hernández	0.14%	00:04:56	1
	Delfina Elizabeth Guzmán Díaz	0.27%	00:09:14	1
	Doroteo Zenón Bravo Arellano	0.23%	00:08:00	1
	Dulce Alejandra García Morlan	0.38%	00:13:09	1
	Edith Araceli Santibañez Bohórquez	1.77%	01:01:27	7
	Emilio Yepez Montero	0.38%	00:13:00	2
	Eufrosina Cruz Mendoza	0.55%	00:19:14	1
	Eulalio González Ramírez	0.44%	00:15:24	1
	Flor Elizabeth Hernández Jarquín	0.93%	00:32:22	4
	Fortino Bohórquez Ramírez	0.63%	00:21:40	4



Informe Global Diputaciones al Congreso del Estado

Del 06 de enero al 02 de junio de 2021

RECURSOS TÉCNICOS POR ACTORES POLÍTICOS

RECURSO	ACTORES POLÍTICOS	PORCENTAJE	TIEMPO	PIEZAS DE MONITOREO
	Francisca Cruz García	0.45%	00:15:37	1
	Francisco Ángel Maldonado Martínez	0.15%	00:05:21	1
	Francisco Javier Silva Contreras	0.47%	00:16:23	3
	Genaro Esaú Hernández Jiménez	0.14%	00:04:49	1
	Gerardo García Henestroza	1.02%	00:35:12	4
	Griselda Martínez Ávalos	0.38%	00:13:00	2
	Guadalupe Araceli Jarquín Bautista	0.69%	00:24:04	4
	Guadalupe Santos Guerrero	0.38%	00:13:00	2
	Haydeé Irma Reyes Soto	1.46%	00:50:43	6
	Horacio Sosa Villavicencio	3.82%	02:12:20	15
	Humberto Santos Ramírez	0.19%	00:06:35	2
	Ilse Mariela Nolasco López	0.23%	00:08:00	1
	Isaac Gómez Sosa	0.10%	00:03:25	1
	Isaías Méndez Morales	0.08%	00:02:54	1
	Ismael Cruz Gaytán	2.69%	01:33:11	11
	Javier Agustín Hernández Monroy	0.28%	00:09:44	2
	Javier Cesar Barroso Sánchez	0.02%	00:00:43	1
	Jesús Josue Silva Jacinto	0.67%	00:23:14	2
	Jhazibe Leticia Valencia de los Santos	0.26%	00:08:52	1
	José Alfredo Jiménez Gómez	0.59%	00:20:35	2
	José Humberto Villamil Azamar	0.38%	00:13:10	2
	José Miguel Antonio Luna	0.20%	00:06:49	1
	Julián González Villarreal	1.35%	00:46:50	6
	Julio Eduardo Santana Aquino	0.34%	00:11:54	1
	Karina López Regalado	0.30%	00:10:34	1
	Laura Estrada Mauro	0.40%	00:14:00	2
	Laura Vignon Carreño	1.42%	00:49:22	8



Informe Global Diputaciones al Congreso del Estado

Del 06 de enero al 02 de junio de 2021

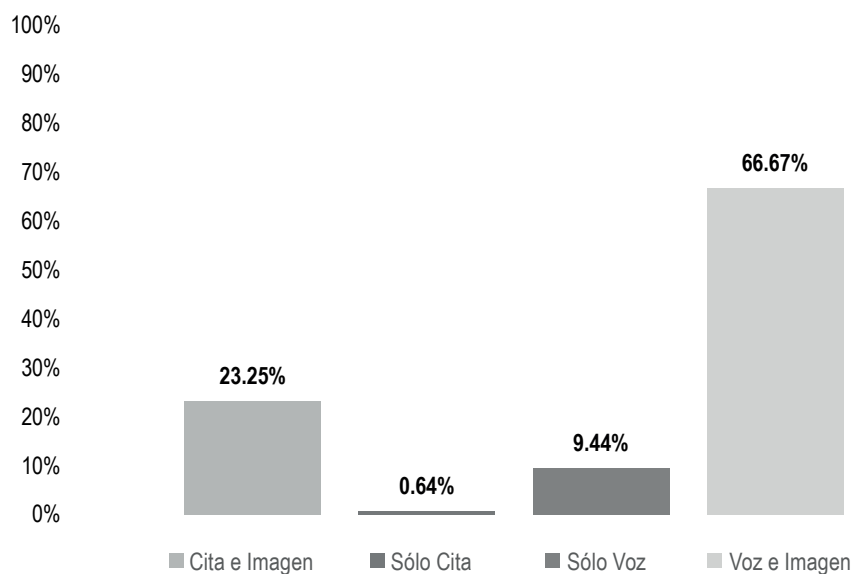
RECURSOS TÉCNICOS POR ACTORES POLÍTICOS

RECURSO	ACTORES POLÍTICOS	PORCENTAJE	TIEMPO	PIEZAS DE MONITOREO
	Leonardo Díaz Jiménez	0.02%	00:00:43	1
	Leticia Socorro Collado Soto	1.22%	00:42:08	5
	Lizett Arroyo Rodríguez	5.56%	03:12:39	36
	Luis Alfonso Silva Romo	8.26%	04:46:24	40
	María de Jesús Mendoza Sánchez	0.21%	00:07:19	2
	María de la Soledad Alejandra Osorio Legarí	1.25%	00:43:25	6
	María Elena Soriano Díaz	1.34%	00:46:36	8
	Mariana Benítez Tiburcio	1.26%	00:43:38	3
	Maribel Martínez Ruiz	0.52%	00:18:11	3
	Mauro Cruz Sánchez	0.29%	00:09:53	1
	Miguel Luis Cruz Zurita	0.46%	00:15:48	2
	Miriam de los Ángeles Vázquez Ruiz	0.64%	00:22:07	4
	Nazhley Hernández Medina	0.38%	00:13:00	2
	Neivy Rubí Carrizosa Rojas	0.02%	00:00:43	1
	Noé Doroteo Castillejos	1.98%	01:08:42	9
	Primitivo Bautista Hernández	0.55%	00:19:10	2
	Primitivo López Reyes	0.34%	00:11:44	1
	Rosa María Castro Salinas	0.32%	00:11:00	1
	Sergio López Sánchez	2.93%	01:41:33	7
	Thorvald Saúl Pazos Haga	0.23%	00:07:50	1
	Verónica López Rivera	0.02%	00:00:43	1
	Verónica Olivia Pérez Peralta	0.02%	00:00:43	1
	Yaret Adriana Guevara Jiménez	1.05%	00:36:29	5
	Yesenia Nolasco Ramírez	2.43%	01:24:16	8
Total Sólo Voz		63.62%	36:44:55	295
TOTAL GENERAL		100%	57:45:37	1,030

Informe Global Diputaciones al Congreso del Estado

Del 06 de enero al 02 de junio de 2021

RECURSOS TÉCNICOS POR ACTORES POLÍTICOS



El tiempo total en espacios noticiosos de televisión dedicado a actores políticos fue de **2 horas, 36 minuto, 3 segundos**, de los cuales:

1 hora, 44 minutos, 2 segundos corresponden al recurso técnico **Voz e Imagen**; 36 minutos, 17 segundos a **Cita e Imagen**; 14 minutos, 44 segundos a **Sólo Voz**; y 1 minuto a **Sólo Cita**.

Se registraron 48 menciones, de las cuales:

21 corresponden al recurso técnico **Voz e Imagen**; 20 a **Cita e Imagen**; 4 a **Sólo Cita**; y 3 a **Sólo Voz**.

Humberto Santos Ramírez fue el político que registró **más tiempo y menciones** en espacios noticiosos de **televisión**, en el recurso técnico **Cita e Imagen**, con 21 minutos, 50 segundos y 8 menciones.

Informe Global Diputaciones al Congreso del Estado

Del 06 de enero al 02 de junio de 2021

RECURSOS TÉCNICOS POR ACTORES POLÍTICOS

RECURSO	ACTOR POLÍTICO	PORCENTAJE	TIEMPO	PIEZAS DE MONITOREO
Cita e Imagen	Antonia Natividad Díaz Jiménez	1.80%	00:02:49	2
	Eric Meza Alonso	0.78%	00:01:13	1
	Eva Diego Cruz	0.46%	00:00:43	1
	Haydeé Irma Reyes Soto	0.78%	00:01:13	2
	Humberto Santos Ramírez	13.99%	00:21:50	8
	Isaías Méndez Morales	0.78%	00:01:13	1
	Ismael Cruz Gaytán	2.40%	00:03:45	2
	Leonardo Díaz Jiménez	0.95%	00:01:29	1
	Luis Alfonso Silva Romo	0.19%	00:00:18	1
Sesul Bolaños López	1.11%	00:01:44	1	
Total Cita e Imagen		23.25%	00:36:17	20
Sólo Cita	Antonia Natividad Díaz Jiménez	0.16%	00:00:15	1
	Haydeé Irma Reyes Soto	0.16%	00:00:15	1
	Lizett Arroyo Rodríguez	0.13%	00:00:12	1
	María Elena Soriano Díaz	0.19%	00:00:18	1
Total Sólo Cita		0.64%	00:01:00	4
Sólo Voz	David Enrique Aguilar Hernández	3.46%	00:05:24	1
	Nancy Natalia Benítez Zárata	2.60%	00:04:03	1
	Salvador Zúñiga Zamudio	3.39%	00:05:17	1
Total Sólo Voz		9.44%	00:14:44	3
Voz e Imagen	Adolfo Romero Lainas	2.66%	00:04:09	1
	Aurora Bertha López Acevedo	3.55%	00:05:32	1
	Catalina Pérez Sánchez	3.46%	00:05:24	1
	Flor Elizabeth Hernández Jarquín	3.19%	00:04:59	1
	Ilse Mariela Nolasco López	3.17%	00:04:57	1
	Jaquelina Mariana Escamilla Villanueva	3.48%	00:05:26	1
	José Humberto Villamil Azamar	3.31%	00:05:10	1

Informe Global Diputaciones al Congreso del Estado

Del 06 de enero al 02 de junio de 2021

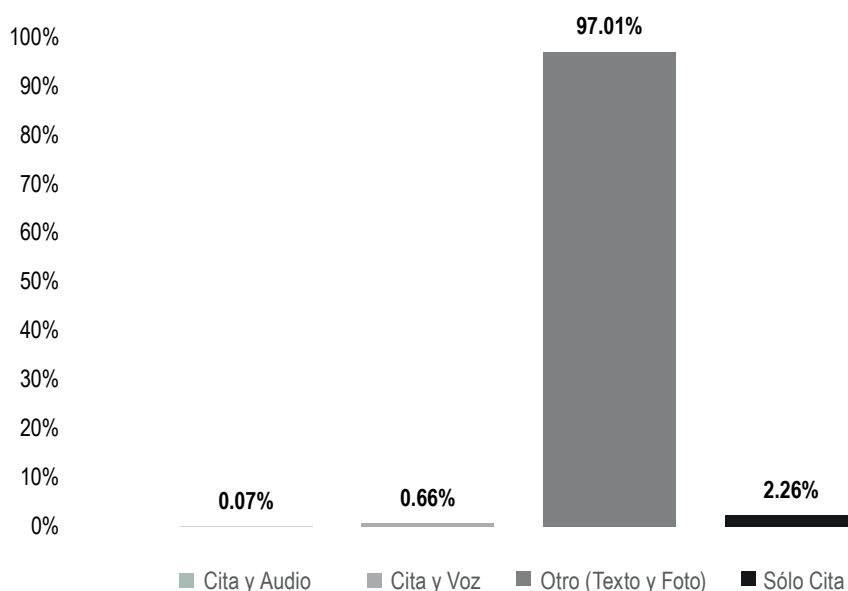
RECURSOS TÉCNICOS POR ACTORES POLÍTICOS

RECURSO	ACTOR POLÍTICO	PORCENTAJE	TIEMPO	PIEZAS DE MONITOREO
	Laura Cerqueda De La Rosa	3.12%	00:04:52	1
	Laura Vignon Carreño	3.52%	00:05:30	1
	Leonardo Díaz Jiménez	0.85%	00:01:20	1
	Lizbeth Anaid Concha Ojeda	3.14%	00:04:54	1
	Luis Alfonso Silva Romo	3.35%	00:05:14	1
	Marcos Vásquez Nicolás	3.34%	00:05:13	1
	María de la Soledad Alejandra Osorio Legaría	3.34%	00:05:13	1
	Miriam de los Ángeles Vázquez Ruiz	3.41%	00:05:19	1
	Noé Doroteo Castillejos	3.41%	00:05:19	1
	Rosario Aguilar Garza	3.18%	00:04:58	1
	Thorvald Saúl Pazos Haga	3.20%	00:05:00	1
	Verónica Olivia Pérez Peralta	3.45%	00:05:23	1
	Víctor Raúl Hernández López	3.44%	00:05:22	1
	William Aquino Esteban	3.08%	00:04:48	1
Total Voz e Imagen		66.67%	01:44:02	21
TOTAL GENERAL		100%	02:36:03	48

Informe Global Diputaciones al Congreso del Estado

Del 06 de enero al 02 de junio de 2021

RECURSOS TÉCNICOS POR ACTORES POLÍTICOS



El número total de menciones en portales de noticias por internet dedicado a actores políticos fue de **1,369**, de las cuales:

1,328 corresponden al recurso técnico **Otro: Texto y/o Foto**, es decir, en el portal aparece solo texto, acompañado o no de fotografía; 31 a **Sólo Cita**; 9 a **Cita y Voz**; y 1 a **Cita y Audio**.

Laura Vignon Carreño fue la política que registró **más menciones** en portales de noticias por **internet**, en el recurso técnico **Otro (Texto y foto)**, con un total de 349.

Informe Global Diputaciones al Congreso del Estado

Del 06 de enero al 02 de junio de 2021

RECURSOS TÉCNICOS POR ACTORES POLÍTICOS

RECURSO	ACTOR POLÍTICO	PORCENTAJE	PIEZAS DE MONITOREO
Cita y Audio	Juan Aurelio López Méndez	0.07%	1
Total Cita y Audio		0.07%	1
Cita y Voz	Enrique Bautista Hernández	0.07%	1
	Eric Meza Alonso	0.07%	1
	Humberto Santos Ramírez	0.15%	2
	Isaías Méndez Morales	0.07%	1
	Javier Agustín Hernández Monroy	0.07%	1
	Juan Aurelio López Méndez	0.07%	1
	Karina López Regalado	0.07%	1
	María Elena Soriano Díaz	0.07%	1
Total Cita y Voz		0.66%	9
Otro(Texto y Foto)	Abraham López Martínez	0.07%	1
	Adán Morales Gaspar	0.07%	1
	Adriana Altamirano Rosales	0.07%	1
	Aksa Yuray Toledo Prado	0.29%	4
	Alma Rosa Enríquez Reyes	0.07%	1
	Andrés Rasgado Robles	0.15%	2
	Ángel Domínguez Escobar	0.15%	2
	Aurora Bertha López Acevedo	1.31%	18
	Azul Month Gomez Montealegre	0.15%	2
	Bartolo Carrera Palacios	0.07%	1
	Beatriz Acevedo Montoya	0.22%	3
	César González Alderete	0.73%	10
	César Hernández Olivera	0.07%	1
	Christian Hernández Fuentes	0.29%	4
	Consuelo Ordaz López	0.15%	2
	Daniel Juárez López	0.15%	2
	Daniel Román Ramos	0.15%	2
	Diego Bravo Villarreal	0.07%	1

Informe Global Diputaciones al Congreso del Estado

Del 06 de enero al 02 de junio de 2021

RECURSOS TÉCNICOS POR ACTORES POLÍTICOS

RECURSO	ACTOR POLÍTICO	PORCENTAJE	PIEZAS DE MONITOREO
	Donato Vargas Jiménez	0.22%	3
	Doroteo Zenón Bravo Arellano	0.58%	8
	Dulce Belén Uribe Mendoza	0.15%	2
	Edith Araceli Santibañez Bohórquez	0.88%	12
	Elena Tejeda	0.66%	9
	Elisa Zepeda Lagunas	0.44%	6
	Emilio Yopez Montero	0.29%	4
	Enrique Pérez Cruz	0.15%	2
	Epifanio Pérez Pérez	0.07%	1
	Eric Meza Alonso	0.07%	1
	Eufrosina Cruz Mendoza	1.10%	15
	Eva Diego Cruz	0.29%	4
	Evaristo López Herrera	0.07%	1
	Fabiola Turren Tizapa	0.07%	1
	Flor Elizabeth Hernández Jarquín	0.22%	3
	Francisco Ángel Maldonado Martínez	0.58%	8
	Francisco Javier Niño Hernández	4.31%	59
	Francisco Javier Silva Contreras	0.15%	2
	Francisco Ovannel Flores Rey	0.44%	6
	Fredy Gil Pineda Gopar	1.83%	25
	Fruevel Playas Ortiz	1.31%	18
	Gabriela Adriana Díaz Pérez	0.07%	1
	Gabriela Pérez López	0.07%	1
	Gerardo García Henestroza	2.12%	29
	Gilberto Hernández Espinosa	0.07%	1
	Giovana Anahí Moreno Reyes	9.86%	135
	Griselda Martínez Ávalos	0.07%	1
	Guadalupe Santos Guerrero	0.44%	6
	Gustavo Díaz Sánchez	0.73%	10
	Haydeé Irma Reyes Soto	0.95%	13

Informe Global Diputaciones al Congreso del Estado

Del 06 de enero al 02 de junio de 2021

RECURSOS TÉCNICOS POR ACTORES POLÍTICOS

RECURSO	ACTOR POLÍTICO	PORCENTAJE	PIEZAS DE MONITOREO
	Horacio Sosa Villavicencio	0.73%	10
	Humberto López Martínez	0.29%	4
	Humberto Santos Ramírez	4.09%	56
	Ilse Mariela Nolasco López	0.44%	6
	Irineo Molina Espinoza	0.07%	1
	Isaias Méndez Morales	0.15%	2
	Jaime Moisés Santiago Ambrosio	0.15%	2
	Jaquelina Mariana Escamilla Villanueva	0.44%	6
	Javier Agustín Hernández Monroy	0.15%	2
	Javier Cesar Barroso Sánchez	1.17%	16
	Jessica Itzel García García	0.07%	1
	Jogli Marcos Cruz Cruz	0.07%	1
	Jorge Antonio Illescas Delgado	0.07%	1
	José Humberto Villamil Azamar	1.83%	25
	Juan Carlos Spínola Rosales	0.07%	1
	Julián González Villarreal	0.73%	10
	Julio Eduardo Santana Aquino	0.07%	1
	Karina López Regalado	0.88%	12
	Karla Díaz Herrera	0.07%	1
	Kenia Morales Rodríguez	0.07%	1
	Laura del Carmen Rodas Carrillo	0.07%	1
	Laura Estrada Mauro	2.48%	34
	Laura Vignon Carreño	25.49%	349
	Laurentino Morales Gutiérrez	0.15%	2
	Lendaly López Luis	0.07%	1
	Leonardo Díaz Jiménez	0.51%	7
	Leticia Socorro Collado Soto	0.29%	4
	Lizbeth Anaid Concha Ojeda	0.73%	10
	Lizett Arroyo Rodríguez	3.80%	52
	Lucía Mora Morales	0.22%	3

Informe Global Diputaciones al Congreso del Estado

Del 06 de enero al 02 de junio de 2021

RECURSOS TÉCNICOS POR ACTORES POLÍTICOS

RECURSO	ACTOR POLÍTICO	PORCENTAJE	PIEZAS DE MONITOREO
	Luis Alberto Sosa Castillo	1.02%	14
	Luis Alfonso Silva Romo	1.61%	22
	Luis Enrique Ortega Zarate	0.07%	1
	Manuel Guzmán Carrasco	0.22%	3
	Marcos Enrique Bravo Hernández	0.29%	4
	Marcos Vásquez Nicolás	0.07%	1
	María de Jesús Mendoza Sánchez	1.61%	22
	María de la Soledad Alejandra Osorio Legarí	0.29%	4
	María Elena Soriano Díaz	1.39%	19
	María Eugenia Pombo Calvo	0.51%	7
	Mariana Benítez Tiburcio	0.07%	1
	Melina Hernández Sosa	0.29%	4
	Miguel Natanael Bautista Muñoz	0.07%	1
	Minerva Leonor López Calderón	0.37%	5
	Miriam de los Ángeles Vázquez Ruiz	0.15%	2
	Nancy Natalia Benítez Zárate	2.26%	31
	Neivy Rubí Carrizosa Rojas	0.37%	5
	Neri Pinacho Reyes	0.07%	1
	Nicolás Enrique Fera Romero	0.22%	3
	Nicolas Miranda Cruz	0.07%	1
	Noé Doroteo Castillejos	0.22%	3
	Omar Ignacio Hernández	0.15%	2
	Porfirio Montero Fuentes	0.37%	5
	Reyna Victoria Jiménez Cervantes	0.22%	3
	Rosa María Castro Salinas	0.15%	2
	Rosalinda López García	0.22%	3
	Rosario Aguilar Garza	0.22%	3
	Rubén Bracamontes Pérez	0.07%	1
	Salvador Bazante Morales	0.15%	2
	Sandra Domínguez Martínez	0.07%	1

Informe Global Diputaciones al Congreso del Estado

Del 06 de enero al 02 de junio de 2021

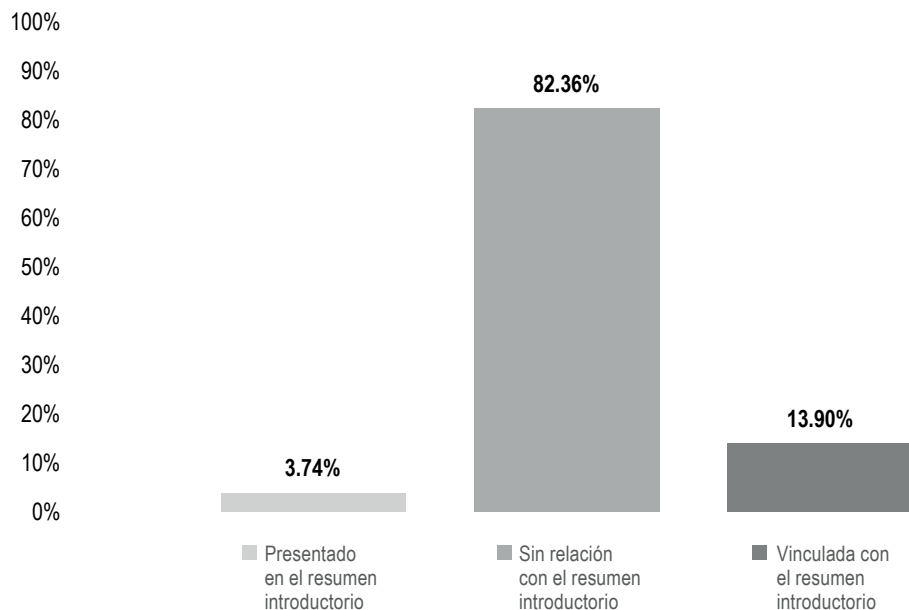
RECURSOS TÉCNICOS POR ACTORES POLÍTICOS

RECURSO	ACTOR POLÍTICO	PORCENTAJE	PIEZAS DE MONITOREO
	Saúl Cruz Jiménez	0.07%	1
	Sergio López Sánchez	0.80%	11
	Silvino Reyes Téllez	0.07%	1
	Tania Caballero Navarro	0.51%	7
	Timoteo Vásquez Cruz	0.22%	3
	Uriel Aguilar Hernández	0.07%	1
	Valentín Castillo Ubieta	0.15%	2
	Verónica López Rivera	1.97%	27
	Verónica Olivia Pérez Peralta	0.44%	6
	Víctor Raúl Hernández López	1.17%	16
	William Aquino Esteban	0.15%	2
	Yaret Adriana Guevara Jiménez	0.15%	2
	Yarith Tannos Cruz	0.44%	6
Total Otro(Texto y Foto)		97.01%	1,328
Sólo Cita	Aurora Bertha López Acevedo	0.07%	1
	Elena Tejeda	0.29%	4
	Francisco Ángel Maldonado Martínez	0.07%	1
	Genaro Esaú Hernández Jiménez	0.22%	3
	Haydeé Irma Reyes Soto	0.15%	2
	Humberto Santos Ramírez	0.44%	6
	Jaime Moisés Santiago Ambrosio	0.22%	3
	Javier Cesar Barroso Sánchez	0.07%	1
	Lizett Arroyo Rodríguez	0.22%	3
	Luis Alfonso Silva Romo	0.15%	2
	Nancy Natalia Benítez Zárata	0.07%	1
	Noé Doroteo Castillejos	0.15%	2
	Timoteo Vásquez Cruz	0.15%	2
Total Sólo Cita		2.26%	31
TOTAL GENERAL		100%	1,369

Informe Global Diputaciones al Congreso del Estado

Del 06 de enero al 02 de junio de 2021

IMPORTANCIA DE LAS NOTICIAS. UBICACIÓN DE LA NOTA POR PARTIDOS POLÍTICOS, COALICIONES Y CANDIDATURAS COMUNES O INDEPENDIENTES



El tiempo total en espacios noticiosos de radio dedicado a partidos políticos, coaliciones y candidaturas comunes o independientes fue de **23 horas, 46 segundos**, de los cuales:

18 horas, 57 minutos, 15 segundos corresponden a la ubicación de la nota **Sin relación con el resumen introductorio**; 3 horas, 11 minutos, 53 segundos a **Vinculada con el resumen introductorio**; y 51 minutos, 38 segundos a **Presentado en el resumen introductorio**.

Se registraron un total de 754 menciones, de las cuales:

559 corresponden a la ubicación de la nota **Sin relación con el resumen introductorio**; 107 a **Vinculada con el resumen introductorio**; y 88 a **Presentado en el resumen introductorio**.



Informe Global Diputaciones al Congreso del Estado

Del 06 de enero al 02 de junio de 2021

IMPORTANCIA DE LAS NOTICIAS. UBICACIÓN DE LA NOTA POR PARTIDOS POLÍTICOS, COALICIONES Y CANDIDATURAS COMUNES O INDEPENDIENTES

Durante este periodo se registraron **4 piezas informativas** difundidas en cuatro espacios noticiosos de **radio**, las cuales corresponden a **Notas Informativas**, de estas:

3 son **No adjetivadas**, 1 sobre la **Coalición PRI, PAN, PRD**, y 2 del partido **MORENA**; y 1 **Negativa**, sobre el partido **RSP**, y que además fueron **Presentadas en el resumen introductorio**.

UBICACIÓN	PARTIDOS POLÍTICOS, COALICIONES Y CANDIDATURAS COMUNES O INDEPENDIENTES	PORCENTAJE	TIEMPO	PIEZAS DE MONITOREO	PIEZAS INFORMATIVAS
Presentado en el resumen introductorio	COALICIÓN PRI, PAN, PRD	1.53%	00:21:09	22	1
	FUERZA POR MÉXICO	0.19%	00:02:37	4	
	INDEPENDIENTE	0.02%	00:00:20	1	
	MC	0.02%	00:00:17	2	
	MORENA	0.47%	00:06:30	19	2
	PAN	0.38%	00:05:12	3	
	PNAO	0.05%	00:00:39	4	
	PRD	0.40%	00:05:32	4	
	PRI	0.39%	00:05:27	19	
	PT	0.02%	00:00:20	1	
	PVEM	0.19%	00:02:38	7	
	RSP	0.07%	00:00:57	2	1
Total Presentado en el resumen introductorio		3.74%	00:51:38	88	4
Sin relación con el resumen introductorio	CANDIDATURA COMÚN PVEM - PT	0.13%	00:01:47	3	
	COALICIÓN PRI, PAN, PRD	15.84%	03:38:41	100	
	FUERZA POR MÉXICO	3.22%	00:44:31	20	
	MC	4.60%	01:03:35	25	



Informe Global Diputaciones al Congreso del Estado

Del 06 de enero al 02 de junio de 2021

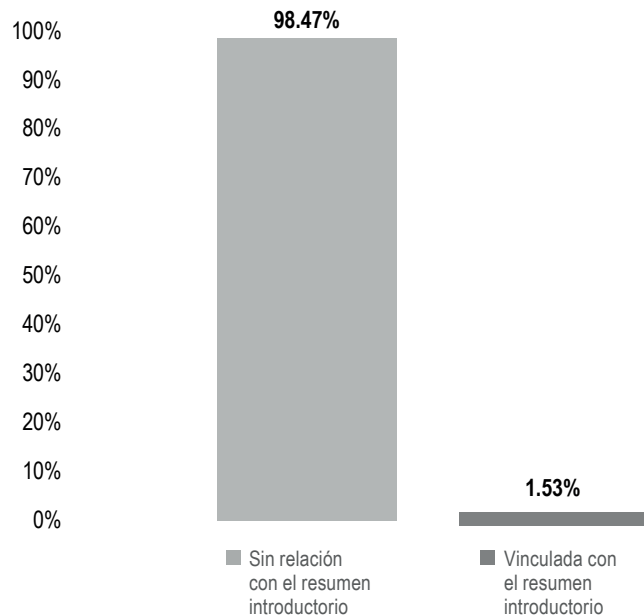
IMPORTANCIA DE LAS NOTICIAS. UBICACIÓN DE LA NOTA POR PARTIDOS POLÍTICOS, COALICIONES Y CANDIDATURAS COMUNES O INDEPENDIENTES

UBICACIÓN	PARTIDOS POLÍTICOS, COALICIONES Y CANDIDATURAS COMUNES O INDEPENDIENTES	PORCENTAJE	TIEMPO	PIEZAS DE MONITOREO	PIEZAS INFORMATIVAS
	MORENA	19.62%	04:30:52	137	
	PAN	2.57%	00:35:27	16	
	PES	0.51%	00:07:02	12	
	PNAO	1.14%	00:15:44	15	
	PRD	1.67%	00:23:05	20	
	PRI	18.05%	04:09:15	109	
	PT	9.77%	02:14:51	50	
	PUP	0.81%	00:11:09	12	
	PVEM	3.92%	00:54:10	28	
	RSP	0.51%	00:07:06	12	
Total Sin relación con el resumen introductorio		82.36%	18:57:15	559	
Vinculada con el resumen introductorio	COALICIÓN PRI, PAN, PRD	3.40%	00:46:57	24	
	FUERZA POR MÉXICO	0.08%	00:01:10	1	
	MC	0.16%	00:02:12	1	
	MORENA	3.52%	00:48:39	22	
	PAN	0.62%	00:08:35	6	
	PNAO	0.18%	00:02:26	1	
	PRD	0.85%	00:11:42	9	
	PRI	4.03%	00:55:35	33	
	PT	0.65%	00:08:55	5	
	PVEM	0.34%	00:04:40	4	
	RSP	0.07%	00:01:02	1	
Total Vinculada con el resumen introductorio		13.90%	03:11:53	107	
TOTAL GENERAL		100%	23:00:46	754	4

Informe Global Diputaciones al Congreso del Estado

Del 06 de enero al 02 de junio de 2021

IMPORTANCIA DE LAS NOTICIAS. UBICACIÓN DE LA NOTA POR PARTIDOS POLÍTICOS, COALICIONES Y CANDIDATURAS COMUNES O INDEPENDIENTES



El tiempo total en espacios noticiosos de televisión dedicado a partidos políticos, coaliciones y candidaturas comunes o independientes fue de **1, hora, 26 minutos, 20 segundos**, de los cuales:

1 hora, 25 minutos, 1 segundo corresponden a la ubicación de la nota **Sin relación con el resumen introductorio**; y 1 minuto, 19 segundos a **Vinculada con el resumen introductorio**.

Se registraron 62 menciones, de las cuales:

61 corresponden a la ubicación de la nota **Sin relación con el resumen introductorio**; y 1 a **Vinculada con el resumen introductorio**.

Informe Global Diputaciones al Congreso del Estado

Del 06 de enero al 02 de junio de 2021

IMPORTANCIA DE LAS NOTICIAS. UBICACIÓN DE LA NOTA POR PARTIDOS POLÍTICOS, COALICIONES Y CANDIDATURAS COMUNES O INDEPENDIENTES

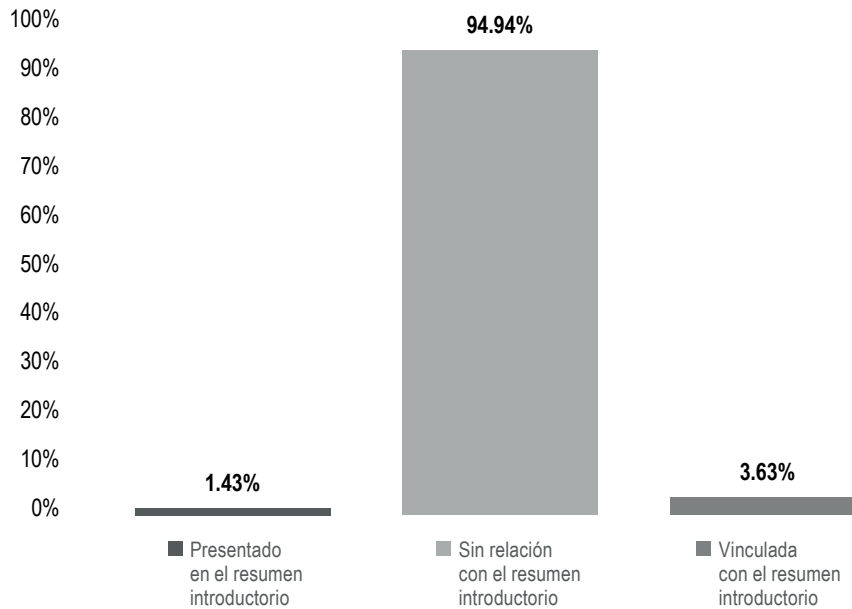
UBICACIÓN	PARTIDOS POLÍTICOS, COALICIONES Y CANDIDATURAS COMUNES O INDEPENDIENTES	PORCENTAJE	TIEMPO	PIEZAS DE MONITOREO
Sin relación con el resumen introductorio	CANDIDATURA COMÚN PVEM - PT	1.16%	00:01:00	1
	COALICIÓN PRI, PAN, PRD	29.65%	00:25:36	18
	FUERZA POR MÉXICO	5.69%	00:04:55	4
	MC	4.73%	00:04:05	3
	MORENA	25.68%	00:22:10	15
	PAN	3.07%	00:02:39	1
	PES	0.15%	00:00:08	1
	PNAO	3.76%	00:03:15	2
	PRI	6.43%	00:05:33	3
	PT	7.86%	00:06:47	5
	PUP	4.13%	00:03:34	3
	PVEM	2.70%	00:02:20	3
RSP	3.46%	00:02:59	2	
Total Sin relación con el resumen introductorio		98.47%	01:25:01	61
Vinculada con el resumen introductorio	PRI	1.53%	00:01:19	1
Total Vinculada con el resumen introductorio		1.53%	00:01:19	1
TOTAL GENERAL		100%	01:26:20	62



Informe Global Diputaciones al Congreso del Estado

Del 06 de enero al 02 de junio de 2021

IMPORTANCIA DE LAS NOTICIAS. UBICACIÓN DE LA NOTA POR ACTORES POLÍTICOS



El tiempo total en espacios noticiosos de radio dedicado a actores políticos fue de **57 horas, 45 minutos, 37 segundos**, de los cuales:

54 horas, 50 minutos, 28 segundos corresponden a la ubicación de la nota **Sin relación con el resumen introductorio**; 2 horas, 5 minutos, 38 segundos a **Vinculada con el resumen introductorio**; y 49 minutos, 31 segundos a **Presentado en el resumen introductorio**.

Se registraron **1,030** menciones, de las cuales:

943 corresponden a la ubicación de la nota **Sin relación con el resumen introductorio**; 58 a **Vinculada con el resumen introductorio**; y 29 a **Presentado en el resumen introductorio**.

Durante este periodo se registraron **10 piezas informativas** difundidas en espacios noticioso de **radio**, las cuales corresponden a **Notas informativas**, de estas:



Informe Global Diputaciones al Congreso del Estado

Del 06 de enero al 02 de junio de 2021

IMPORTANCIA DE LAS NOTICIAS. UBICACIÓN DE LA NOTA POR ACTORES POLÍTICOS

7 son **No adjetivadas**, sobre **Yaret Adriana Guevara Jiménez, Humberto Santos Ramírez, Leticia Socorro Collado Soto, Antonia Natividad Díaz Jiménez, Lizett Arroyo Rodríguez, Gerardo García Henestroza y María Elena Soriano Díaz**; 2 **Negativas**, sobre **Omar Ignacio Hernández, y Luis Alfonso Silva Romo**, y que además fueron **Presentadas en el resumen introductorio**; y 1 corresponde a **No adjetivada**, sobre **Yaret Adriana Guevara Jiménez**, y que fue **Vinculada con el resumen introductorio**.

UBICACIÓN	ACTOR POLÍTICO	PORCENTAJE	TIEMPO	PIEZAS DE MONITOREO	PIEZAS INFORMATIVAS
Presentado en el resumen introductorio	Anastasio Villareal Díaz	0.004%	00:00:08	1	
	Antonia Natividad Díaz Jiménez	0.11%	00:03:46	4	1
	Araceli González Rufino	0.01%	00:00:30	1	
	César Hernández Olivera	0.01%	00:00:17	2	
	Gerardo García Henestroza	0.03%	00:01:05	2	1
	Humberto Santos Ramírez	0.23%	00:07:58	2	1
	Karina López Regalado	0.01%	00:00:25	1	
	Leticia Socorro Collado Soto	0.02%	00:00:36	2	1
	Lizett Arroyo Rodríguez	0.01%	00:00:15	2	1
	Luis Alfonso Silva Romo	0.03%	00:01:04	2	1
	María de la Soledad Alejandra Osorio Legaría	0.83%	00:28:44	2	
	María Elena Soriano Díaz	0.02%	00:00:47	1	1
	Nicolás Enrique Feria Romero	0.01%	00:00:26	1	
	Omar Ignacio Hernández	0.07%	00:02:20	2	1
	Primitivo López Reyes	0.003%	00:00:06	1	
	Sergio López Sánchez	0.003%	00:00:06	1	
	Yaret Adriana Guevara Jiménez	0.03%	00:00:58	2	1
Total Presentado en el resumen introductorio		1.43%	00:49:31	29	9



Informe Global Diputaciones al Congreso del Estado

Del 06 de enero al 02 de junio de 2021

IMPORTANCIA DE LAS NOTICIAS. UBICACIÓN DE LA NOTA POR ACTORES POLÍTICOS

UBICACIÓN	ACTOR POLÍTICO	PORCENTAJE	TIEMPO	PIEZAS DE MONITOREO	PIEZAS INFORMATIVAS
Sin relación con el resumen introductorio	Abigail Ríos Urbano	0.003%	00:00:07	1	
	Adriana Altamirano Rosales	0.17%	00:05:55	1	
	Aksa Yuray Toledo Prado	0.37%	00:12:52	8	
	Alberto Reyes Conti	0.03%	00:01:06	1	
	Alejandro Avilés Álvarez	0.07%	00:02:28	5	
	Alma Delia Navarrete Casas	0.11%	00:03:55	1	
	Alma Rosa Enríquez Reyes	0.07%	00:02:30	2	
	Anastasio Villareal Díaz	1.71%	00:59:09	21	
	Ángel Domínguez Escobar	0.19%	00:06:36	2	
	Antonia Natividad Díaz Jiménez	0.61%	00:21:16	14	
	Antonio García Cruz	0.003%	00:00:06	1	
	Araceli González Rufino	0.30%	00:10:22	5	
	Aurora Bertha López Acevedo	2.02%	01:10:01	13	
	Carmen Rodríguez Martínez	0.16%	00:05:36	1	
	Carolina Aparicio	0.04%	00:01:21	1	
	Cesar Adrián García Pérez	0.003%	00:00:07	1	
	César González Alderete	1.59%	00:54:58	22	
	César Hernández Olivera	5.82%	03:21:50	42	
	Christian Hernández Fuentes	0.04%	00:01:29	5	
	Claudia Evangelina Camara Girón	0.003%	00:00:07	1	
	Consuelo Ordaz López	0.17%	00:05:45	2	
	Cauhtémoc Cárdenas Rodríguez	0.68%	00:23:40	7	
	Daniel Juárez López	0.50%	00:17:11	3	
	David Enrique Aguilar Hernández	0.14%	00:04:56	1	
	Delfina Elizabeth Guzmán Díaz	0.35%	00:12:06	4	
	Dennis García Gutiérrez	0.01%	00:00:30	3	
	Donato Casas Escamilla	0.03%	00:01:00	1	



Informe Global Diputaciones al Congreso del Estado

Del 06 de enero al 02 de junio de 2021

IMPORTANCIA DE LAS NOTICIAS. UBICACIÓN DE LA NOTA POR ACTORES POLÍTICOS

UBICACIÓN	ACTOR POLÍTICO	PORCENTAJE	TIEMPO	PIEZAS DE MONITOREO	PIEZAS INFORMATIVAS
	Doroteo Zenón Bravo Arellano	0.44%	00:15:19	5	
	Dulce Alejandra García Morlan	0.41%	00:14:03	2	
	Edith Araceli Santibañez Bohórquez	3.18%	01:50:21	24	
	Eduardo Rojas Zavaleta	0.06%	00:02:08	4	
	Elena Tejeda	0.03%	00:01:05	1	
	Elisa Zepeda Lagunas	0.12%	00:04:12	5	
	Emilio Yopez Montero	0.63%	00:21:43	6	
	Enith Quiroz Velasco	0.003%	00:00:06	1	
	Eric Meza Alonso	0.03%	00:01:06	1	
	Ernesto De Jesús Ríos Carrillo	0.003%	00:00:07	1	
	Estrellita Soriano Sierra	0.003%	00:00:06	1	
	Eufrosina Cruz Mendoza	0.61%	00:21:06	2	
	Eulalio González Ramírez	0.45%	00:15:32	2	
	Eva Diego Cruz	0.02%	00:00:42	2	
	Eva Verónica Ortiz Aguilar	0.004%	00:00:08	1	
	Flor Elizabeth Hernández Jarquín	1.25%	00:43:13	15	
	Fortino Bohórquez Ramírez	0.82%	00:28:25	10	
	Francisca Cruz García	0.45%	00:15:37	1	
	Francisco Ángel Maldonado Martínez	0.45%	00:15:36	5	
	Francisco Javier Niño Hernández	0.99%	00:34:16	12	
	Francisco Javier Silva Contreras	0.59%	00:20:33	9	
	Fredy Gil Pineda Gopar	0.24%	00:08:11	4	
	Gabriela Pérez López	0.06%	00:01:56	3	
	Genaro Esaú Hernández Jiménez	0.16%	00:05:23	2	
	Gerardo García Henestroza	1.73%	01:00:05	25	



Informe Global Diputaciones al Congreso del Estado

Del 06 de enero al 02 de junio de 2021

IMPORTANCIA DE LAS NOTICIAS. UBICACIÓN DE LA NOTA POR ACTORES POLÍTICOS

UBICACIÓN	ACTOR POLÍTICO	PORCENTAJE	TIEMPO	PIEZAS DE MONITOREO	PIEZAS INFORMATIVAS
	Gilberto Gamboa Zavaleta	0.02%	00:00:45	2	
	Giovana Anahí Moreno Reyes	0.02%	00:00:45	2	
	Griselda Martínez Ávalos	0.55%	00:19:03	4	
	Guadalupe Araceli Jarquín Bautista	0.72%	00:24:49	5	
	Guadalupe Santos Guerrero	0.72%	00:24:53	6	
	Guadalupe Zamora Sosa	0.003%	00:00:07	1	
	Gustavo Díaz Sánchez	0.02%	00:00:44	1	
	Haydeé Irma Reyes Soto	1.73%	00:59:50	19	
	Horacio Sosa Villavicencio	4.14%	02:23:20	18	
	Humberto López Martínez	0.14%	00:04:58	1	
	Humberto Santos Ramírez	3.02%	01:44:48	33	
	Ilse Mariela Nolasco López	0.56%	00:19:33	5	
	Inés Leal Peláez	0.03%	00:01:00	2	
	Isaac Gómez Sosa	0.10%	00:03:25	1	
	Isaías Méndez Morales	0.03%	00:01:06	1	
	Ismael Cruz Gaytán	2.81%	01:37:25	13	
	Ivón García Pérez	0.05%	00:01:44	1	
	Jaquelina Mariana Escamilla Villanueva	0.02%	00:00:45	2	
	Javier Agustín Hernández Monroy	0.32%	00:11:09	4	
	Javier Cesar Barroso Sánchez	0.05%	00:01:35	5	
	Jessica Itzel García García	0.004%	00:00:09	1	
	Jesús Josue Silva Jacinto	0.67%	00:23:14	2	
	Jesús Romero López	0.03%	00:01:07	1	
	Jhazibe Leticia Valencia de los Santos	0.34%	00:11:54	4	
	Jorge Albino Vásquez López	0.03%	00:01:07	2	
	José Alejandro López Sánchez	1.30%	00:44:55	26	
	José Alfredo Jiménez Gómez	0.41%	00:14:11	1	



Informe Global Diputaciones al Congreso del Estado

Del 06 de enero al 02 de junio de 2021

IMPORTANCIA DE LAS NOTICIAS. UBICACIÓN DE LA NOTA POR ACTORES POLÍTICOS

UBICACIÓN	ACTOR POLÍTICO	PORCENTAJE	TIEMPO	PIEZAS DE MONITOREO	PIEZAS INFORMATIVAS
	José Humberto Villamil Azamar	0.83%	00:28:42	7	
	Jose Medina Casanova	0.02%	00:00:36	1	
	José Miguel Antonio Luna	0.20%	00:06:49	1	
	José Vásquez Morales	0.03%	00:01:07	2	
	Juan Gabriel Hernández García	0.004%	00:00:08	1	
	Juana Aguilar Espinoza	0.75%	00:25:52	16	
	Julia Astrid Suarez Reyna	0.004%	00:00:08	1	
	Julián González Villarreal	0.80%	00:27:50	15	
	Julio Eduardo Santana Aquino	0.40%	00:13:57	2	
	Karina López Regalado	0.56%	00:19:17	6	
	Laura Cerqueda De La Rosa	0.04%	00:01:25	2	
	Laura Estrada Mauro	0.84%	00:29:05	9	
	Laura Vignon Carreño	2.15%	01:14:21	18	
	Leonardo Díaz Jiménez	0.78%	00:27:03	18	
	Leticia Socorro Collado Soto	1.74%	01:00:25	21	
	Lizbeth Anaid Concha Ojeda	0.02%	00:00:44	1	
	Lizett Arroyo Rodríguez	5.84%	03:22:19	47	
	Luis Alfonso Silva Romo	9.06%	05:14:09	57	
	Luis de León Martínez Sánchez	0.03%	00:01:01	1	
	Manuel Guzmán Carrasco	0.08%	00:02:44	2	
	Marcos Vásquez Nicolás	0.09%	00:03:02	2	
	María de Jesús Mendoza Sánchez	0.29%	00:09:58	4	
	María de la Soledad Alejandra Osorio Legaría	0.79%	00:27:22	18	
	María de los Ángeles Martínez Gómez	0.11%	00:03:40	3	
	María Elena Soriano Díaz	1.90%	01:05:49	18	
	María Luisa Matus Fuentes	0.04%	00:01:20	2	
	Mariana Benítez Tiburcio	1.35%	00:46:41	8	



Informe Global Diputaciones al Congreso del Estado

Del 06 de enero al 02 de junio de 2021

IMPORTANCIA DE LAS NOTICIAS. UBICACIÓN DE LA NOTA POR ACTORES POLÍTICOS

UBICACIÓN	ACTOR POLÍTICO	PORCENTAJE	TIEMPO	PIEZAS DE MONITOREO	PIEZAS INFORMATIVAS
	Maribel Martínez Ruiz	0.52%	00:18:11	3	
	Marisol Antonio Chicati	0.01%	00:00:27	1	
	Mauro Cruz Sánchez	0.29%	00:09:53	1	
	Melina Hernández Sosa	0.02%	00:00:48	1	
	Migdalia Espinoza Manuel	0.11%	00:03:52	1	
	Miguel Luis Cruz Zurita	0.46%	00:15:48	2	
	Miriam de los Ángeles Vázquez Ruiz	0.70%	00:24:12	7	
	Montserrat Jarquín Casas	0.10%	00:03:20	1	
	Nancy Natalia Benítez Zárate	0.10%	00:03:18	3	
	Nazhley Hernández Medina	0.46%	00:16:00	3	
	Neivy Rubí Carrizosa Rojas	0.03%	00:01:01	2	
	Neri Pinacho Reyes	0.04%	00:01:15	2	
	Nicolás Enrique Feria Romero	0.18%	00:06:15	5	
	Noé Doroteo Castillejos	2.01%	01:09:49	11	
	Norma Vicente Gómez	0.004%	00:00:08	1	
	Paola Alfonsina Martínez Plata	0.003%	00:00:06	1	
	Primitivo Bautista Hernández	0.55%	00:19:10	2	
	Primitivo López Reyes	3.10%	01:47:16	19	
	Raúl Santiago López	0.004%	00:00:08	1	
	Reyna Victoria Jiménez Cervantes	0.004%	00:00:08	1	
	Rosa María Castro Salinas	0.49%	00:16:58	4	
	Rosalinda López García	0.01%	00:00:12	1	
	Rosario Figueroa García	0.09%	00:03:13	1	
	Rosita Alejandra Rivera Roldan	0.04%	00:01:25	2	
	Rubén Bracamontes Pérez	0.26%	00:09:00	1	
	Saide Sánchez Gutiérrez	0.004%	00:00:08	1	
	Salvador Zúñiga Zamudio	0.02%	00:00:45	2	
	Samuel Gurrión Matías	0.09%	00:03:08	5	
	Sergio López Sánchez	5.99%	03:27:38	46	



Informe Global Diputaciones al Congreso del Estado

Del 06 de enero al 02 de junio de 2021

IMPORTANCIA DE LAS NOTICIAS. UBICACIÓN DE LA NOTA POR ACTORES POLÍTICOS

UBICACIÓN	ACTOR POLÍTICO	PORCENTAJE	TIEMPO	PIEZAS DE MONITOREO	PIEZAS INFORMATIVAS
	Tania Caballero Navarro	0.23%	00:07:54	6	
	Thorvald Saúl Pazos Haga	0.28%	00:09:41	4	
	Timoteo Vásquez Cruz	0.06%	00:02:15	3	
	Tomas Trinidad Montes	0.004%	00:00:08	1	
	Verónica López Rivera	0.04%	00:01:14	3	
	Verónica Olivia Pérez Peralta	0.04%	00:01:14	3	
	Vicky Spindola	0.003%	00:00:06	1	
	Víctor Cruz Vásquez	0.04%	00:01:25	1	
	Víctor Raúl Hernández López	0.35%	00:12:04	4	
	Víctor Vásquez Salazar	0.004%	00:00:08	1	
	Yaret Adriana Guevara Jiménez	1.10%	00:38:14	12	
	Yesenia Nolasco Ramírez	2.62%	01:30:40	14	
Total Sin relación con el resumen introductorio		94.94%	54:50:28	943	
Vinculada con el resumen introductorio	Anastasio Villareal Díaz	0.11%	00:03:40	2	
	Antonia Natividad Díaz Jiménez	0.06%	00:02:00	2	
	César González Alderete	0.10%	00:03:36	1	
	César Hernández Olivera	0.24%	00:08:22	3	
	Christian Hernández Fuentes	0.02%	00:00:34	1	
	Enrique Bautista Hernández	0.02%	00:00:37	1	
	Eric Meza Alonso	0.02%	00:00:37	1	
	Flor Elizabeth Hernández Jarquín	0.10%	00:03:26	4	
	Gerardo García Henestroza	0.07%	00:02:20	1	
	Humberto Santos Ramírez	0.29%	00:10:00	1	
	Isaías Méndez Morales	0.10%	00:03:31	2	
	José Alfredo Jiménez Gómez	0.18%	00:06:24	1	
	Julián González Villarreal	0.95%	00:32:53	5	
	Leonardo Díaz Jiménez	0.06%	00:02:00	2	



Informe Global Diputaciones al Congreso del Estado

Del 06 de enero al 02 de junio de 2021

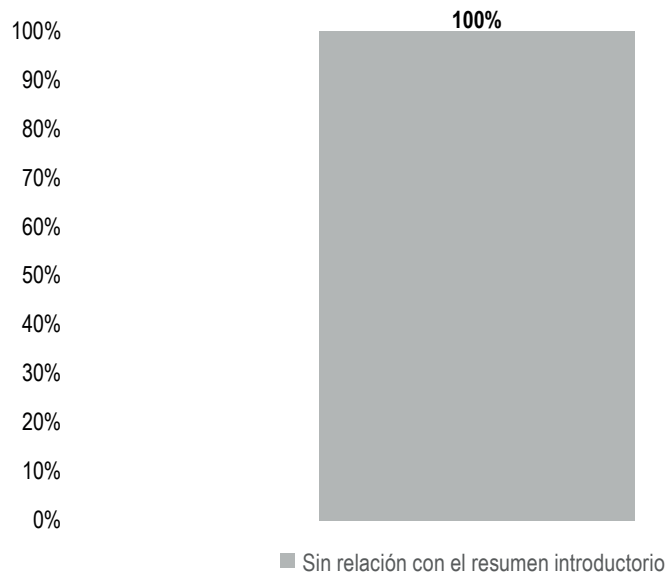
IMPORTANCIA DE LAS NOTICIAS. UBICACIÓN DE LA NOTA POR ACTORES POLÍTICOS

UBICACIÓN	ACTOR POLÍTICO	PORCENTAJE	TIEMPO	PIEZAS DE MONITOREO	PIEZAS INFORMATIVAS
	Leticia Socorro Collado Soto	0.20%	00:06:58	7	
	Lizett Arroyo Rodríguez	0.05%	00:01:50	1	
	Luis Alfonso Silva Romo	0.05%	00:01:34	1	
	María de la Soledad Alejandra Osorio Legaría	0.28%	00:09:33	6	
	María Elena Soriano Díaz	0.08%	00:02:55	1	
	Mauro Cruz Sánchez	0.01%	00:00:21	1	
	Melina Hernández Sosa	0.02%	00:00:37	1	
	Nicolás Enrique Feria Romero	0.08%	00:02:41	2	
	Primitivo López Reyes	0.11%	00:03:44	1	
	Sergio López Sánchez	0.08%	00:02:52	1	
	Tania Caballero Navarro	0.01%	00:00:21	1	
	Yaret Adriana Guevara Jiménez	0.35%	00:12:12	8	1
Total Vinculada con el resumen introductorio		3.63%	02:05:38	58	1
TOTAL GENERAL		100%	57:45:37	1,030	10

Informe Global Diputaciones al Congreso del Estado

Del 06 de enero al 02 de junio de 2021

IMPORTANCIA DE LAS NOTICIAS. UBICACIÓN DE LA NOTA POR ACTORES POLÍTICOS



El tiempo total en espacios noticiosos de televisión dedicado a actores políticos fue de **2 horas, 36 minutos, 3 segundos** los cuales corresponden en su totalidad a la ubicación de la nota **Sin relación con el resumen introductorio**.

Se registraron 48 menciones en la ubicación de la nota **Sin relación con el resumen introductorio**.

Informe Global Diputaciones al Congreso del Estado

Del 06 de enero al 02 de junio de 2021

IMPORTANCIA DE LAS NOTICIAS. UBICACIÓN DE LA NOTA POR ACTORES POLÍTICOS

UBICACIÓN	ACTOR POLÍTICO	PORCENTAJE	TIEMPO	PIEZAS DE MONITOREO
Sin relación con el resumen introductorio	Adolfo Romero Lainas	2.66%	00:04:09	1
	Antonia Natividad Díaz Jiménez	1.97%	00:03:04	3
	Aurora Bertha López Acevedo	3.55%	00:05:32	1
	Catalina Pérez Sánchez	3.46%	00:05:24	1
	David Enrique Aguilar Hernández	3.46%	00:05:24	1
	Eric Meza Alonso	0.78%	00:01:13	1
	Eva Diego Cruz	0.46%	00:00:43	1
	Flor Elizabeth Hernández Jarquín	3.19%	00:04:59	1
	Haydeé Irma Reyes Soto	0.94%	00:01:28	3
	Humberto Santos Ramírez	13.99%	00:21:50	8
	Ilse Mariela Nolasco López	3.17%	00:04:57	1
	Isaías Méndez Morales	0.78%	00:01:13	1
	Ismael Cruz Gaytán	2.40%	00:03:45	2
	Jaquelina Mariana Escamilla Villanueva	3.48%	00:05:26	1
	José Humberto Villamil Azamar	3.31%	00:05:10	1
	Laura Cerqueda De La Rosa	3.12%	00:04:52	1
	Laura Vignon Carreño	3.52%	00:05:30	1
	Leonardo Díaz Jiménez	1.80%	00:02:49	2
	Lizbeth Anaid Concha Ojeda	3.14%	00:04:54	1
	Lizett Arroyo Rodríguez	0.13%	00:00:12	1
Luis Alfonso Silva Romo	3.55%	00:05:32	2	
Marcos Vásquez Nicolás	3.34%	00:05:13	1	
María de la Soledad Alejandra Osorio Legarí	3.34%	00:05:13	1	
María Elena Soriano Díaz	0.19%	00:00:18	1	

Informe Global Diputaciones al Congreso del Estado

Del 06 de enero al 02 de junio de 2021

IMPORTANCIA DE LAS NOTICIAS. UBICACIÓN DE LA NOTA POR ACTORES POLÍTICOS

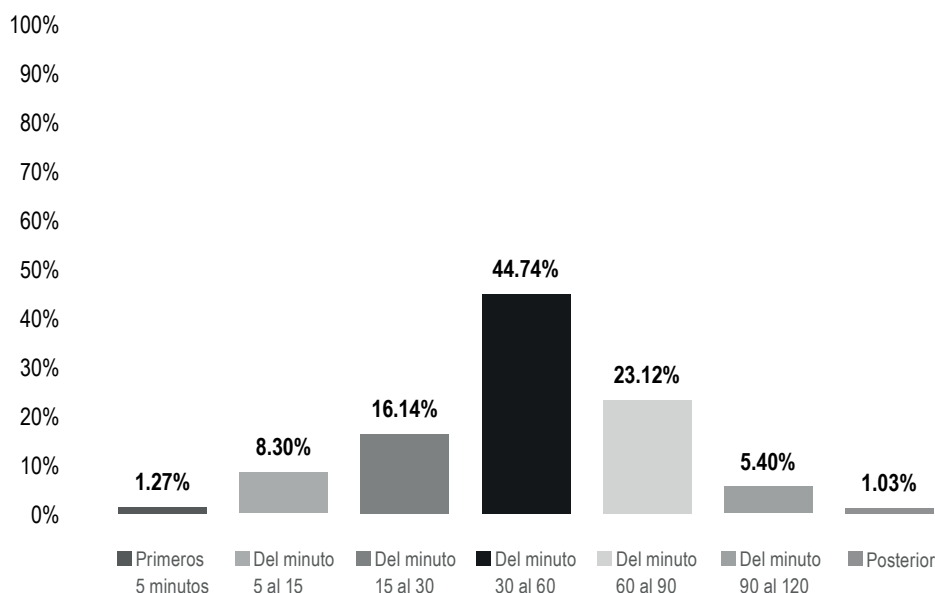
UBICACIÓN	ACTOR POLÍTICO	PORCENTAJE	TIEMPO	PIEZAS DE MONITOREO
	Miriam de los Ángeles Vázquez Ruiz	3.41%	00:05:19	1
	Nancy Natalia Benítez Zárate	3%	00:04:03	1
	Noé Doroteo Castillejos	3.41%	00:05:19	1
	Rosario Aguilar Garza	3.18%	00:04:58	1
	Salvador Zúñiga Zamudio	3.39%	00:05:17	1
	Sesul Bolaños López	1.11%	00:01:44	1
	Thorvald Saúl Pazos Haga	3.20%	00:05:00	1
	Verónica Olivia Pérez Peralta	3.45%	00:05:23	1
	Víctor Raúl Hernández López	3.44%	00:05:22	1
	William Aquino Esteban	3.08%	00:04:48	1
Total Sin relación con el resumen introductorio		100%	02:36:03	48
TOTAL GENERAL		100%	02:36:03	48



Informe Global Diputaciones al Congreso del Estado

Del 06 de enero al 02 de junio de 2021

IMPORTANCIA DE LAS NOTICIAS. SEGMENTO DE TIEMPO EN QUE APARECIÓ LA NOTA POR PARTIDOS POLÍTICOS, COALICIONES Y CANDIDATURAS COMUNES O INDEPENDIENTES



El tiempo total en espacios noticiosos de radio dedicado a partidos políticos, coaliciones y candidaturas comunes o independientes fue de **23 horas, 46 segundos**, de los cuales:

10 horas, 17 minutos, 49 segundos corresponden al segmento **Del minuto 30 al 60** del tiempo en que apareció la nota en el espacio noticioso; 5 horas, 19 minutos, 10 segundos **Del minuto 60 al 90**; 3 horas, 42 minutos, 55 segundos **Del minuto 15 al 30**; 1 hora, 54 minutos, 40 segundos a **Del minuto 5 al 15**; 1 hora, 14 minutos, 31 segundos **Del minuto 90 al 120**; 17 minutos, 30 segundos a **Primeros 5 minutos**; y 14 minutos, 11 segundos a **Posterior**.

Se registraron un total de **754** menciones, de las cuales:

302 corresponden al segmento **Del minuto 30 al 60** del tiempo en que apareció la nota en el espacio noticioso; 142 **Del minuto 60 al 90**; 124 **Del minuto 15 al 30**; 92 **Del minuto 5 al 15**; 51 a **Primeros 5 minutos**; 36 **Del minuto 90 al 120**; y 7 a **Posterior**.



Informe Global Diputaciones al Congreso del Estado

Del 06 de enero al 02 de junio de 2021

IMPORTANCIA DE LAS NOTICIAS. SEGMENTO DE TIEMPO EN QUE APARECIÓ LA NOTA POR PARTIDOS POLÍTICOS, COALICIONES Y CANDIDATURAS COMUNES O INDEPENDIENTES

SEGMENTO	PARTIDOS POLÍTICOS, COALICIONES Y CANDIDATURAS COMUNES O INDEPENDIENTES	PORCENTAJE	TIEMPO	PIEZAS DE MONITOREO
Primeros 5 minutos	CANDIDATURA COMÚN PVEM - PT	0.08%	00:01:08	1
	COALICIÓN PRI, PAN, PRD	0.29%	00:04:00	10
	FUERZA POR MÉXICO	0.04%	00:00:32	2
	MC	0.02%	00:00:17	2
	MORENA	0.40%	00:05:35	13
	PAN	0.02%	00:00:13	1
	PNAO	0.05%	00:00:39	4
	PRD	0.09%	00:01:12	3
	PRI	0.13%	00:01:48	8
	PT	0.02%	00:00:20	1
	PUP	0.01%	00:00:10	1
	PVEM	0.11%	00:01:28	4
	RSP	0.01%	00:00:08	1
Total Primeros 5 minutos		1.27%	00:17:30	51
Del minuto 5 al 15	COALICIÓN PRI, PAN, PRD	3.70%	00:51:07	28
	FUERZA POR MÉXICO	0.45%	00:06:13	4
	INDEPENDIENTE	0.02%	00:00:20	1
	MC	0.02%	00:00:19	2
	MORENA	2.33%	00:32:11	25
	PES	0.01%	00:00:10	1
	PNAO	0.14%	00:01:55	2
	PRD	0.07%	00:00:56	2
	PRI	1.32%	00:18:16	18
	PT	0.07%	00:01:00	3
	PUP	0.04%	00:00:31	1
	PVEM	0.11%	00:01:32	4
	RSP	0.01%	00:00:10	1
Total Del minuto 5 al 15		8.30%	01:54:40	92



Informe Global Diputaciones al Congreso del Estado

Del 06 de enero al 02 de junio de 2021

IMPORTANCIA DE LAS NOTICIAS. SEGMENTO DE TIEMPO EN QUE APARECIÓ LA NOTA POR PARTIDOS POLÍTICOS, COALICIONES Y CANDIDATURAS COMUNES O INDEPENDIENTES

SEGMENTO	PARTIDOS POLÍTICOS, COALICIONES Y CANDIDATURAS COMUNES O INDEPENDIENTES	PORCENTAJE	TIEMPO	PIEZAS DE MONITOREO
Del minuto 15 al 30	CANDIDATURA COMÚN PVEM - PT	0.01%	00:00:11	1
	COALICIÓN PRI, PAN, PRD	1.78%	00:24:31	18
	FUERZA POR MÉXICO	0.47%	00:06:29	5
	MC	0.39%	00:05:20	4
	MORENA	3.21%	00:44:18	22
	PAN	0.43%	00:05:56	5
	PNAO	0.24%	00:03:20	3
	PRD	0.69%	00:09:28	6
	PRI	6.60%	01:31:04	41
	PT	0.94%	00:12:56	6
	PUP	0.32%	00:04:28	3
	PVEM	0.73%	00:10:08	7
	RSP	0.35%	00:04:46	3
Total Del minuto 15 al 30		16.14%	03:42:55	124
Del minuto 30 al 60	CANDIDATURA COMÚN PVEM - PT	0.03%	00:00:28	1
	COALICIÓN PRI, PAN, PRD	9.92%	02:17:02	60
	FUERZA POR MÉXICO	2.23%	00:30:50	10
	MC	0.93%	00:12:52	9
	MORENA	11.65%	02:40:53	74
	PAN	2.66%	00:36:43	12
	PES	0.40%	00:05:31	7
	PNAO	0.51%	00:07:06	7
	PRD	1.47%	00:20:18	16
	PRI	8.12%	01:52:11	55
	PT	4.87%	01:07:11	26
	PUP	0.36%	00:04:56	4
	PVEM	1.47%	00:20:15	14
RSP	0.11%	00:01:33	7	
Total Del minuto 30 al 60		44.74%	10:17:49	302



Informe Global Diputaciones al Congreso del Estado

Del 06 de enero al 02 de junio de 2021

IMPORTANCIA DE LAS NOTICIAS. SEGMENTO DE TIEMPO EN QUE APARECIÓ LA NOTA POR PARTIDOS POLÍTICOS, COALICIONES Y CANDIDATURAS COMUNES O INDEPENDIENTES

SEGMENTO	PARTIDOS POLÍTICOS, COALICIONES Y CANDIDATURAS COMUNES O INDEPENDIENTES	PORCENTAJE	TIEMPO	PIEZAS DE MONITOREO
Del minuto 60 al 90	COALICIÓN PRI, PAN, PRD	4.36%	01:00:12	25
	FUERZA POR MÉXICO	0.22%	00:03:04	3
	MC	1.62%	00:22:19	7
	MORENA	4.64%	01:04:02	33
	PAN	0.43%	00:05:57	5
	PES	0.10%	00:01:21	4
	PNAO	0.34%	00:04:45	3
	PRD	0.49%	00:06:43	3
	PRI	5.18%	01:11:29	28
	PT	3.52%	00:48:33	16
	PUP	0.08%	00:01:04	3
	PVEM	1.97%	00:27:13	9
	RSP	0.18%	00:02:28	3
Total Del minuto 60 al 90		23.12%	05:19:10	142
Del minuto 90 al 120	COALICIÓN PRI, PAN, PRD	0.72%	00:09:55	5
	FUERZA POR MÉXICO	0.08%	00:01:10	1
	MC	1.34%	00:18:30	3
	MORENA	1.22%	00:16:52	10
	PAN	0.00%	00:00:02	1
	PNAO	0.08%	00:01:04	1
	PRD	0.10%	00:01:19	2
	PRI	1.03%	00:14:11	9
	PT	0.77%	00:10:36	3
	PVEM	0.06%	00:00:52	1
Total Del minuto 90 al 120		5.40%	01:14:31	36



Informe Global Diputaciones al Congreso del Estado

Del 06 de enero al 02 de junio de 2021

IMPORTANCIA DE LAS NOTICIAS. SEGMENTO DE TIEMPO EN QUE APARECIÓ LA NOTA POR PARTIDOS POLÍTICOS, COALICIONES Y CANDIDATURAS COMUNES O INDEPENDIENTES

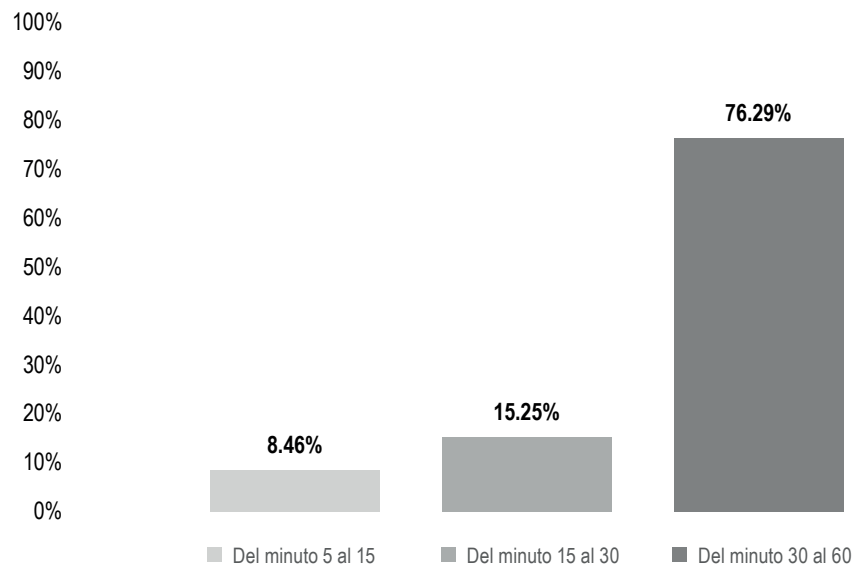
SEGMENTO	PARTIDOS POLÍTICOS, COALICIONES Y CANDIDATURAS COMUNES O INDEPENDIENTES	PORCENTAJE	TIEMPO	PIEZAS DE MONITOREO
Posterior	MC	0.47%	00:06:27	1
	MORENA	0.16%	00:02:10	1
	PAN	0.03%	00:00:23	1
	PRD	0.03%	00:00:23	1
	PRI	0.09%	00:01:18	2
	PT	0.25%	00:03:30	1
Total Posterior		1.03%	00:14:11	7
TOTAL GENERAL		100%	23:00:46	754



Informe Global Diputaciones al Congreso del Estado

Del 06 de enero al 02 de junio de 2021

IMPORTANCIA DE LAS NOTICIAS. SEGMENTO DE TIEMPO EN QUE APARECIÓ LA NOTA POR PARTIDOS POLÍTICOS, COALICIONES Y CANDIDATURAS COMUNES O INDEPENDIENTES



El tiempo total en espacios noticiosos de televisión dedicado a partidos políticos, coaliciones y candidaturas comunes o independientes fue de **1 hora, 26 minutos, 20 segundos**, de los cuales:

1 hora, 5 minutos, 52 segundos corresponden al segmento **Del minuto 30 al 60** del tiempo en que apareció la nota en el espacio noticioso; 13 minutos, 10 segundos **Del minuto 15 al 30**; y 7 minutos, 18 segundos **Del minuto 5 al 15**.

Se registraron 62 menciones, de las cuales:

47 corresponden al segmento **Del minuto 30 al 60** del tiempo en que apareció la nota en el espacio noticioso; 10 **Del minuto 15 al 30**; y 5 **Del minuto 5 al 15**.



Informe Global Diputaciones al Congreso del Estado

Del 06 de enero al 02 de junio de 2021

IMPORTANCIA DE LAS NOTICIAS. SEGMENTO DE TIEMPO EN QUE APARECIÓ LA NOTA POR PARTIDOS POLÍTICOS, COALICIONES Y CANDIDATURAS COMUNES O INDEPENDIENTES

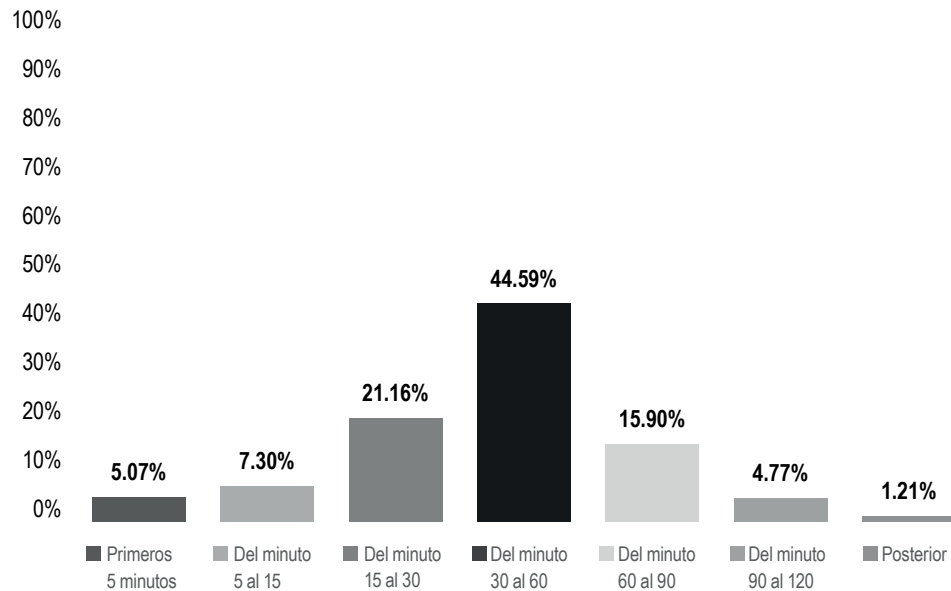
SEGMENTO	PARTIDOS POLÍTICOS, COALICIONES Y CANDIDATURAS COMUNES O INDEPENDIENTES	PORCENTAJE	TIEMPO	PIEZAS DE MONITOREO
Del minuto 5 al 15	COALICIÓN PRI, PAN, PRD	3.22%	00:02:47	1
	PRI	2.72%	00:02:21	2
	PT	1.41%	00:01:13	1
	PVEM	1.10%	00:00:57	1
Total Del minuto 5 al 15		8.46%	00:07:18	5
Del minuto 15 al 30	CANDIDATURA COMÚN PVEM - PT	1.16%	00:01:00	1
	COALICIÓN PRI, PAN, PRD	2.55%	00:02:12	3
	FUERZA POR MÉXICO	1.16%	00:01:00	1
	MORENA	5.27%	00:04:33	3
	PT	5.12%	00:04:25	2
Total Del minuto 15 al 30		15.25%	00:13:10	10
Del minuto 30 al 60	COALICIÓN PRI, PAN, PRD	23.88%	00:20:37	14
	FUERZA POR MÉXICO	4.54%	00:03:55	3
	MC	4.73%	00:04:05	3
	MORENA	20.41%	00:17:37	12
	PAN	3.07%	00:02:39	1
	PES	0.15%	00:00:08	1
	PNAO	3.76%	00:03:15	2
	PRI	5.23%	00:04:31	2
	PT	1.33%	00:01:09	2
	PUP	4.13%	00:03:34	3
	PVEM	1.60%	00:01:23	2
	RSP	3.46%	00:02:59	2
Total Del minuto 30 al 60		76.29%	01:05:52	47
TOTAL GENERAL		100%	01:26:20	62



Informe Global Diputaciones al Congreso del Estado

Del 06 de enero al 02 de junio de 2021

IMPORTANCIA DE LAS NOTICIAS. SEGMENTO DEL TIEMPO EN QUE APARECIÓ LA NOTA POR ACTORES POLÍTICOS



El tiempo total en espacios noticiosos de radio dedicado a actores políticos fue de **57 horas, 45 minutos, 37 segundos**, de los cuales:

25 horas, 45 minutos, 12 segundos corresponden al segmento **Del minuto 30 al 60** del tiempo en que apareció la nota en el espacio noticioso; 12 horas, 13 minutos, 21 segundos **Del minuto 15 al 30**; 9 horas, 11 minutos, 9 segundos **Del minuto 60 al 90**; 4 horas, 12 minutos, 54 segundos **Del minuto 5 al 15**; 2 horas, 55 minutos, 35 segundos a **Primeros 5 minutos**; 2 horas, 45 minutos, 15 segundos **Del Minuto 90 al 120**; y 42 minutos, 11 segundos a **Posterior**.

Se registraron **1,030** menciones, de las cuales:

500 corresponden al segmento **Del minuto 30 al 60** del tiempo en que apareció la nota en el espacio noticioso; 221 **Del minuto 15 al 30**; 123 **Del minuto 60 al 90**; 83 **Del minuto 5 al 15**; 42 **Del minuto 90 al 120**; 33 a **Primeros 5 minutos**; y 28 a **Posterior**.

Informe Global Diputaciones al Congreso del Estado

Del 06 de enero al 02 de junio de 2021

IMPORTANCIA DE LAS NOTICIAS. SEGMENTO DEL TIEMPO EN QUE APARECIÓ LA NOTA POR ACTORES POLÍTICOS

SEGMENTO	ACTOR POLÍTICO	PORCENTAJE	TIEMPO	PIEZAS DE MONITOREO
Primeros 5 minutos	Anastasio Villareal Díaz	0.80%	00:27:40	3
	Antonia Natividad Díaz Jiménez	0.07%	00:02:16	3
	César Hernández Olivera	0.01%	00:00:17	2
	Christian Hernández Fuentes	0.01%	00:00:27	1
	Flor Elizabeth Hernández Jarquín	0.70%	00:24:11	2
	Gerardo García Henestroza	0.02%	00:00:50	1
	Humberto Santos Ramírez	0.09%	00:03:09	2
	Julián González Villarreal	0.81%	00:28:00	1
	Leonardo Díaz Jiménez	0.02%	00:00:36	1
	Leticia Socorro Collado Soto	0.83%	00:28:36	3
	Lizett Arroyo Rodríguez	0.01%	00:00:15	2
	Luis Alfonso Silva Romo	0.01%	00:00:28	1
	María de la Soledad Alejandra Osorio Legaría	0.83%	00:28:44	2
	Mariana Benítez Tiburcio	0.03%	00:00:53	1
	Nicolás Enrique Feria Romero	0.08%	00:02:46	2
	Primitivo López Reyes	0.003%	00:00:06	1
	Sergio López Sánchez	0.003%	00:00:06	1
	Yaret Adriana Guevara Jiménez	0.72%	00:24:58	3
	Yesenia Nolasco Ramírez	0.04%	00:01:17	1
Total Primeros 5 minutos		5.07%	02:55:35	33
Del minuto 5 al 15	Aksa Yuray Toledo Prado	0.01%	00:00:15	1
	Alejandro Avilés Álvarez	0.02%	00:00:36	1
	Anastasio Villareal Díaz	0.06%	00:01:56	1
	Ángel Domínguez Escobar	0.01%	00:00:16	1
	Antonia Natividad Díaz Jiménez	0.18%	00:06:11	5
	Araceli González Rufino	0.05%	00:01:48	2
	César González Alderete	0.30%	00:10:22	2
	César Hernández Olivera	0.89%	00:30:44	4



Informe Global Diputaciones al Congreso del Estado

Del 06 de enero al 02 de junio de 2021

IMPORTANCIA DE LAS NOTICIAS. SEGMENTO DEL TIEMPO EN QUE APARECIÓ LA NOTA POR ACTORES POLÍTICOS

SEGMENTO	ACTOR POLÍTICO	PORCENTAJE	TIEMPO	PIEZAS DE MONITOREO
	Cuauhtemoc Cárdenas Rodríguez	0.15%	00:05:18	1
	Delfina Elizabeth Guzmán Díaz	0.27%	00:09:14	1
	Edith Araceli Santibañez Bohórquez	0.35%	00:12:10	3
	Eduardo Rojas Zavaleta	0.02%	00:00:36	1
	Eufrosina Cruz Mendoza	0.55%	00:19:14	1
	Eulalio González Ramírez	0.00%	00:00:08	1
	Eva Verónica Ortiz Aguilar	0.00%	00:00:08	1
	Flor Elizabeth Hernández Jarquín	0.10%	00:03:27	2
	Fortino Bohórquez Ramírez	0.02%	00:00:38	1
	Francisco Ángel Maldonado Martínez	0.00%	00:00:08	1
	Francisco Javier Niño Hernández	0.09%	00:03:00	1
	Francisco Javier Silva Contreras	0.04%	00:01:14	1
	Fredy Gil Pineda Gopar	0.10%	00:03:22	1
	Gabriela Pérez López	0.02%	00:00:36	1
	Gerardo García Henestroza	0.26%	00:09:04	6
	Guadalupe Santos Guerrero	0.16%	00:05:40	1
	Horacio Sosa Villavicencio	0.22%	00:07:30	1
	Ismael Cruz Gaytán	0.42%	00:14:30	2
	Javier Cesar Barroso Sánchez	0.01%	00:00:15	1
	Jesús Josue Silva Jacinto	0.25%	00:08:48	1
	José Alejandro López Sánchez	0.00%	00:00:08	1
	Juan Gabriel Hernández García	0.00%	00:00:08	1
	Juana Aguilar Espinoza	0.03%	00:00:54	1
	Julián González Villarreal	0.01%	00:00:17	1
	Karina López Regalado	0.03%	00:01:11	2
	Leonardo Díaz Jiménez	0.12%	00:04:05	3
	Leticia Socorro Collado Soto	0.03%	00:01:09	2
	Lizett Arroyo Rodríguez	0.11%	00:03:39	1
	Luis Alfonso Silva Romo	0.24%	00:08:17	4

Informe Global Diputaciones al Congreso del Estado

Del 06 de enero al 02 de junio de 2021

IMPORTANCIA DE LAS NOTICIAS. SEGMENTO DEL TIEMPO
EN QUE APARECIÓ LA NOTA POR ACTORES POLÍTICOS

SEGMENTO	ACTOR POLÍTICO	PORCENTAJE	TIEMPO	PIEZAS DE MONITOREO
	María de la Soledad Alejandra Osorio Legaría	0.16%	00:05:33	3
	María de los Ángeles Martínez Gómez	0.04%	00:01:18	1
	María Elena Soriano Díaz	0.02%	00:00:47	1
	Mariana Benítez Tiburcio	0.49%	00:16:58	2
	Nicolás Enrique Feria Romero	0.02%	00:00:37	1
	Norma Vicente Gómez	0.004%	00:00:08	1
	Omar Ignacio Hernández	0.01%	00:00:20	1
	Primitivo Bautista Hernández	0.19%	00:06:30	1
	Primitivo López Reyes	0.004%	00:00:08	1
	Raúl Santiago López	0.004%	00:00:08	1
	Rosa María Castro Salinas	0.04%	00:01:18	1
	Sergio López Sánchez	0.17%	00:06:01	3
	Víctor Vásquez Salazar	0.004%	00:00:08	1
	Yaret Adriana Guevara Jiménez	0.01%	00:00:17	1
	Yesenia Nolasco Ramírez	1.03%	00:35:47	2
Total Del minuto 5 al 15		7.30%	04:12:54	83
Del minuto 15 al 30	Abigail Ríos Urbano	0.003%	00:00:07	1
	Aksa Yuray Toledo Prado	0.09%	00:03:06	2
	Alejandro Avilés Álvarez	0.01%	00:00:20	1
	Anastasio Villareal Díaz	0.35%	00:12:08	9
	Antonia Natividad Díaz Jiménez	0.19%	00:06:43	4
	Aurora Bertha López Acevedo	1.33%	00:46:12	5
	Cesar Adrián García Pérez	0.003%	00:00:07	1
	César González Alderete	0.27%	00:09:30	3
	César Hernández Olivera	0.90%	00:31:06	13
	Christian Hernández Fuentes	0.01%	00:00:16	2
	Claudia Evangelina Camara Girón	0.003%	00:00:07	1
	Consuelo Ordaz López	0.05%	00:01:46	1



Informe Global Diputaciones al Congreso del Estado

Del 06 de enero al 02 de junio de 2021

IMPORTANCIA DE LAS NOTICIAS. SEGMENTO DEL TIEMPO EN QUE APARECIÓ LA NOTA POR ACTORES POLÍTICOS

SEGMENTO	ACTOR POLÍTICO	PORCENTAJE	TIEMPO	PIEZAS DE MONITOREO
	Cuauhtemoc Cárdenas Rodríguez	0.26%	00:08:56	2
	Daniel Juárez López	0.17%	00:05:58	1
	Delfina Elizabeth Guzmán Díaz	0.05%	00:01:52	1
	Dennis García Gutiérrez	0.01%	00:00:18	2
	Donato Casas Escamilla	0.03%	00:01:00	1
	Doroteo Zenón Bravo Arellano	0.09%	00:03:00	1
	Dulce Alejandra García Morlan	0.41%	00:14:03	2
	Edith Araceli Santibañez Bohórquez	0.23%	00:07:48	3
	Eduardo Rojas Zavaleta	0.01%	00:00:20	1
	Elisa Zepeda Lagunas	0.03%	00:01:11	1
	Ernesto De Jesús Ríos Carrillo	0.003%	00:00:07	1
	Flor Elizabeth Hernández Jarquín	0.29%	00:10:01	6
	Fortino Bohórquez Ramírez	0.55%	00:19:08	4
	Francisca Cruz García	0.45%	00:15:37	1
	Francisco Javier Niño Hernández	0.10%	00:03:32	2
	Francisco Javier Silva Contreras	0.26%	00:09:00	2
	Gabriela Pérez López	0.01%	00:00:20	1
	Gerardo García Henestroza	0.06%	00:02:14	4
	Griselda Martínez Ávalos	0.17%	00:05:44	1
	Guadalupe Araceli Jarquín Bautista	0.18%	00:06:08	1
	Guadalupe Santos Guerrero	0.23%	00:08:00	1
	Guadalupe Zamora Sosa	0.003%	00:00:07	1
	Haydeé Irma Reyes Soto	1.26%	00:43:39	7
	Horacio Sosa Villavicencio	0.61%	00:21:18	3
	Humberto Santos Ramírez	0.46%	00:16:06	5
	Isaac Gómez Sosa	0.10%	00:03:25	1
	Ismael Cruz Gaytán	0.33%	00:11:26	2
	Javier Agustín Hernández Monroy	0.02%	00:00:46	1
	Jesús Romero López	0.03%	00:01:07	1

Informe Global Diputaciones al Congreso del Estado

Del 06 de enero al 02 de junio de 2021

IMPORTANCIA DE LAS NOTICIAS. SEGMENTO DEL TIEMPO EN QUE APARECIÓ LA NOTA POR ACTORES POLÍTICOS

SEGMENTO	ACTOR POLÍTICO	PORCENTAJE	TIEMPO	PIEZAS DE MONITOREO
	José Alejandro López Sánchez	0.25%	00:08:47	4
	José Humberto Villamil Azamar	0.25%	00:08:40	2
	Julia Astrid Suarez Reyna	0.00%	00:00:08	1
	Julián González Villarreal	0.33%	00:11:23	6
	Laura Cerqueda De La Rosa	0.02%	00:00:46	1
	Laura Estrada Mauro	0.33%	00:11:34	2
	Laura Vignon Carreño	0.65%	00:22:31	6
	Leonardo Díaz Jiménez	0.27%	00:09:25	6
	Leticia Socorro Collado Soto	0.15%	00:05:02	3
	Lizett Arroyo Rodríguez	1.89%	01:05:21	15
	Luis Alfonso Silva Romo	2.39%	01:22:40	15
	Luis de León Martínez Sánchez	0.03%	00:01:01	1
	Manuel Guzmán Carrasco	0.01%	00:00:27	1
	María de Jesús Mendoza Sánchez	0.14%	00:05:00	1
	María de la Soledad Alejandra Osorio Legaría	0.12%	00:04:15	1
	María de los Ángeles Martínez Gómez	0.07%	00:02:22	2
	María Elena Soriano Díaz	0.13%	00:04:22	2
	María Luisa Matus Fuentes	0.01%	00:00:20	1
	Mariana Benítez Tiburcio	0.01%	00:00:20	1
	Melina Hernández Sosa	0.02%	00:00:48	1
	Miriam de los Ángeles Vázquez Ruiz	0.04%	00:01:26	2
	Neri Pinacho Reyes	0.005%	00:00:10	1
	Nicolás Enrique Feria Romero	0.05%	00:01:35	1
	Noé Doroteo Castillejos	0.48%	00:16:36	2
	Primitivo López Reyes	0.67%	00:23:08	7
	Reyna Victoria Jiménez Cervantes	0.00%	00:00:08	1
	Rosario Figueroa García	0.09%	00:03:13	1
	Rosita Alejandra Rivera Roldan	0.02%	00:00:46	1



Informe Global Diputaciones al Congreso del Estado

Del 06 de enero al 02 de junio de 2021

IMPORTANCIA DE LAS NOTICIAS. SEGMENTO DEL TIEMPO EN QUE APARECIÓ LA NOTA POR ACTORES POLÍTICOS

SEGMENTO	ACTOR POLÍTICO	PORCENTAJE	TIEMPO	PIEZAS DE MONITOREO
	Saide Sánchez Gutiérrez	0.004%	00:00:08	1
	Sergio López Sánchez	1.68%	00:58:11	13
	Tania Caballero Navarro	0.15%	00:05:03	2
	Timoteo Vásquez Cruz	0.04%	00:01:15	1
	Tomas Trinidad Montes	0.004%	00:00:08	1
	Vicky Spindola	0.003%	00:00:06	1
	Víctor Raúl Hernández López	0.01%	00:00:21	1
	Yaret Adriana Guevara Jiménez	0.19%	00:06:43	5
	Yesenia Nolasco Ramírez	1.03%	00:35:33	5
Total Del minuto 15 al 30		21.16%	12:13:21	221
Del minuto 30 al 60	Aksa Yuray Toledo Prado	0.27%	00:09:31	5
	Alberto Reyes Conti	0.03%	00:01:06	1
	Alejandro Avilés Álvarez	0.01%	00:00:20	1
	Alma Delia Navarrete Casas	0.11%	00:03:55	1
	Alma Rosa Enríquez Reyes	0.07%	00:02:30	2
	Anastasio Villareal Díaz	0.43%	00:14:55	8
	Antonia Natividad Díaz Jiménez	0.17%	00:05:52	5
	Antonio García Cruz	0.003%	00:00:06	1
	Araceli González Rufino	0.25%	00:08:37	3
	Aurora Bertha López Acevedo	0.25%	00:08:36	4
	Carolina Aparicio	0.04%	00:01:21	1
	César González Alderete	0.40%	00:13:53	10
	César Hernández Olivera	2.24%	01:17:45	22
	Christian Hernández Fuentes	0.04%	00:01:20	3
	Consuelo Ordaz López	0.11%	00:03:59	1
	Cuauhtemoc Cárdenas Rodríguez	0.11%	00:03:45	1
	Daniel Juárez López	0.13%	00:04:20	1
	David Enrique Aguilar Hernández	0.14%	00:04:56	1
	Delfina Elizabeth Guzmán Díaz	0.03%	00:01:00	2



Informe Global Diputaciones al Congreso del Estado

Del 06 de enero al 02 de junio de 2021

IMPORTANCIA DE LAS NOTICIAS. SEGMENTO DEL TIEMPO EN QUE APARECIÓ LA NOTA POR ACTORES POLÍTICOS

SEGMENTO	ACTOR POLÍTICO	PORCENTAJE	TIEMPO	PIEZAS DE MONITOREO
	Dennis García Gutiérrez	0.01%	00:00:12	1
	Doroteo Zenón Bravo Arellano	0.32%	00:11:00	2
	Edith Araceli Santibañez Bohórquez	2.21%	01:16:39	13
	Elisa Zepeda Lagunas	0.07%	00:02:17	3
	Emilio Yopez Montero	0.46%	00:16:04	3
	Enith Quiroz Velasco	0.003%	00:00:06	1
	Eric Meza Alonso	0.03%	00:01:06	1
	Estrellita Soriano Sierra	0.003%	00:00:06	1
	Eva Diego Cruz	0.02%	00:00:42	2
	Flor Elizabeth Hernández Jarquín	0.13%	00:04:34	7
	Fortino Bohórquez Ramírez	0.23%	00:08:00	3
	Francisco Ángel Maldonado Martínez	0.29%	00:10:07	3
	Francisco Javier Niño Hernández	0.55%	00:19:03	6
	Francisco Javier Silva Contreras	0.30%	00:10:19	6
	Fredy Gil Pineda Gopar	0.14%	00:04:49	3
	Gerardo García Henestroza	1.41%	00:49:02	16
	Gilberto Gamboa Zavaleta	0.01%	00:00:25	1
	Giovana Anahí Moreno Reyes	0.01%	00:00:25	1
	Griselda Martínez Ávalos	0.38%	00:13:00	2
	Guadalupe Araceli Jarquín Bautista	0.54%	00:18:41	4
	Guadalupe Santos Guerrero	0.23%	00:08:00	2
	Haydeé Irma Reyes Soto	0.23%	00:07:50	9
	Horacio Sosa Villavicencio	1.70%	00:58:57	8
	Humberto López Martínez	0.14%	00:04:58	1
	Humberto Santos Ramírez	2.26%	01:18:19	22
	Ilse Mariela Nolasco López	0.40%	00:13:56	3
	Inés Leal Peláez	0.03%	00:01:00	2
	Isaías Méndez Morales	0.03%	00:01:06	1
	Ismael Cruz Gaytán	2.06%	01:11:29	9

Informe Global Diputaciones al Congreso del Estado

Del 06 de enero al 02 de junio de 2021

IMPORTANCIA DE LAS NOTICIAS. SEGMENTO DEL TIEMPO EN QUE APARECIÓ LA NOTA POR ACTORES POLÍTICOS

SEGMENTO	ACTOR POLÍTICO	PORCENTAJE	TIEMPO	PIEZAS DE MONITOREO
	Ivón García Pérez	0.05%	00:01:44	1
	Jaquelina Mariana Escamilla Villanueva	0.01%	00:00:25	1
	Javier Agustín Hernández Monroy	0.10%	00:03:36	1
	Javier Cesar Barroso Sánchez	0.04%	00:01:20	4
	Jesús Josue Silva Jacinto	0.42%	00:14:26	1
	Jhazibe Leticia Valencia De Los Santos	0.08%	00:02:42	2
	Jorge Albino Vásquez López	0.03%	00:01:07	2
	José Alejandro López Sánchez	0.90%	00:31:05	20
	José Humberto Villamil Azamar	0.09%	00:03:04	1
	José Miguel Antonio Luna	0.20%	00:06:49	1
	José Vásquez Morales	0.03%	00:01:07	2
	Juana Aguilar Espinoza	0.47%	00:16:24	11
	Julián González Villarreal	0.61%	00:21:03	12
	Julio Eduardo Santana Aquino	0.40%	00:13:57	2
	Karina López Regalado	0.36%	00:12:19	3
	Laura Estrada Mauro	0.22%	00:07:30	3
	Laura Vignon Carreño	0.29%	00:10:08	3
	Leonardo Díaz Jiménez	0.16%	00:05:37	6
	Leticia Socorro Collado Soto	0.87%	00:30:13	21
	Lizett Arroyo Rodríguez	2.65%	01:31:50	21
	Luis Alfonso Silva Romo	5.05%	02:54:55	30
	Manuel Guzmán Carrasco	0.07%	00:02:17	1
	Marcos Vásquez Nicolás	0.09%	00:03:02	2
	María de Jesús Mendoza Sánchez	0.13%	00:04:39	2
	María de la Soledad Alejandra Osorio Legaría	0.48%	00:16:37	17
	María Elena Soriano Díaz	1.59%	00:55:08	15
	Mariana Benítez Tiburcio	0.79%	00:27:30	3
	Maribel Martínez Ruiz	0.52%	00:18:11	3



Informe Global Diputaciones al Congreso del Estado

Del 06 de enero al 02 de junio de 2021

IMPORTANCIA DE LAS NOTICIAS. SEGMENTO DEL TIEMPO EN QUE APARECIÓ LA NOTA POR ACTORES POLÍTICOS

SEGMENTO	ACTOR POLÍTICO	PORCENTAJE	TIEMPO	PIEZAS DE MONITOREO
	Mauro Cruz Sánchez	0.01%	00:00:21	1
	Miguel Luis Cruz Zurita	0.46%	00:15:48	2
	Miriam de los Ángeles Vázquez Ruiz	0.64%	00:22:07	4
	Nazhley Hernández Medina	0.23%	00:08:00	1
	Neivy Rubí Carrizosa Rojas	0.03%	00:01:01	2
	Neri Pinacho Reyes	0.03%	00:01:05	1
	Nicolás Enrique Feria Romero	0.02%	00:00:36	2
	Noé Doroteo Castillejos	1.54%	00:53:13	9
	Paola Alfonsina Martínez Plata	0.003%	00:00:06	1
	Primitivo Bautista Hernández	0.37%	00:12:40	1
	Primitivo López Reyes	1.30%	00:44:53	9
	Rosa María Castro Salinas	0.39%	00:13:40	2
	Rosalinda López García	0.01%	00:00:12	1
	Rubén Bracamontes Pérez	0.26%	00:09:00	1
	Salvador Zúñiga Zamudio	0.01%	00:00:25	1
	Samuel Gurrión Matías	0.06%	00:01:56	3
	Sergio López Sánchez	1.74%	01:00:10	24
	Tania Caballero Navarro	0.05%	00:01:36	3
	Thorvald Saúl Pazos Haga	0.27%	00:09:21	3
	Timoteo Vásquez Cruz	0.03%	00:01:00	2
	Verónica López Rivera	0.04%	00:01:14	3
	Verónica Olivia Pérez Peralta	0.04%	00:01:14	3
	Víctor Cruz Vásquez	0.04%	00:01:25	1
	Víctor Raúl Hernández López	0.26%	00:09:00	2
	Yaret Adriana Guevara Jiménez	0.53%	00:18:22	12
	Yesenia Nolasco Ramírez	0.52%	00:18:03	6
Total Del minuto 30 al 60		44.59%	25:45:12	500

Informe Global Diputaciones al Congreso del Estado

Del 06 de enero al 02 de junio de 2021

IMPORTANCIA DE LAS NOTICIAS. SEGMENTO DEL TIEMPO EN QUE APARECIÓ LA NOTA POR ACTORES POLÍTICOS

SEGMENTO	ACTOR POLÍTICO	PORCENTAJE	TIEMPO	PIEZAS DE MONITOREO
Del minuto 60 al 90	Adriana Altamirano Rosales	0.17%	00:05:55	1
	Anastasio Villareal Díaz	0.18%	00:06:18	3
	Ángel Domínguez Escobar	0.18%	00:06:20	1
	Aurora Bertha López Acevedo	0.40%	00:13:57	3
	César González Alderete	0.66%	00:22:45	6
	César Hernández Olivera	1.54%	00:53:28	5
	Cuauhtemoc Cárdenas Rodríguez	0.16%	00:05:41	3
	Edith Araceli Santibañez Bohórquez	0.38%	00:13:17	4
	Elena Tejeda	0.03%	00:01:05	1
	Emilio Yopez Montero	0.06%	00:02:00	1
	Enrique Bautista Hernández	0.02%	00:00:37	1
	Eric Meza Alonso	0.02%	00:00:37	1
	Eulalio González Ramírez	0.44%	00:15:24	1
	Flor Elizabeth Hernández Jarquín	0.13%	00:04:26	2
	Fortino Bohórquez Ramírez	0.01%	00:00:12	1
	Francisco Ángel Maldonado Martínez	0.15%	00:05:21	1
	Francisco Javier Niño Hernández	0.03%	00:00:58	1
	Genaro Esaú Hernández Jiménez	0.14%	00:04:49	1
	Gilberto Gamboa Zavaleta	0.01%	00:00:20	1
	Giovana Anahí Moreno Reyes	0.01%	00:00:20	1
	Guadalupe Santos Guerrero	0.08%	00:02:54	1
	Haydeé Irma Reyes Soto	0.01%	00:00:11	1
	Horacio Sosa Villavicencio	0.97%	00:33:35	4
	Humberto Santos Ramírez	0.67%	00:23:03	6
	Isaías Méndez Morales	0.10%	00:03:31	2
	Jaquelina Mariana Escamilla Villanueva	0.01%	00:00:20	1
	Javier Agustín Hernández Monroy	0.20%	00:06:47	2
	Jessica Itzel García García	0.004%	00:00:09	1
	Jhazibe Leticia Valencia De Los Santos	0.27%	00:09:12	2
	José Alejandro López Sánchez	0.14%	00:04:55	1



Informe Global Diputaciones al Congreso del Estado

Del 06 de enero al 02 de junio de 2021

IMPORTANCIA DE LAS NOTICIAS. SEGMENTO DEL TIEMPO EN QUE APARECIÓ LA NOTA POR ACTORES POLÍTICOS

SEGMENTO	ACTOR POLÍTICO	PORCENTAJE	TIEMPO	PIEZAS DE MONITOREO
	José Alfredo Jiménez Gómez	0.59%	00:20:35	2
	José Humberto Villamil Azamar	0.48%	00:16:39	3
	Jose Medina Casanova	0.02%	00:00:36	1
	Juana Aguilar Espinoza	0.23%	00:08:07	3
	Karina López Regalado	0.18%	00:06:12	2
	Laura Cerqueda De La Rosa	0.02%	00:00:39	1
	Laura Estrada Mauro	0.28%	00:09:42	3
	Laura Vignon Carreño	0.75%	00:26:05	7
	Leonardo Díaz Jiménez	0.10%	00:03:20	1
	Leticia Socorro Collado Soto	0.09%	00:02:59	1
	Lizett Arroyo Rodríguez	0.64%	00:22:13	6
	Luis Alfonso Silva Romo	0.86%	00:29:53	7
	María de la Soledad Alejandra Osorio Legaría	0.30%	00:10:30	3
	María Elena Soriano Díaz	0.18%	00:06:19	1
	Melina Hernández Sosa	0.02%	00:00:37	1
	Migdalia Espinoza Manuel	0.11%	00:03:52	1
	Miriam de los Ángeles Vázquez Ruiz	0.02%	00:00:39	1
	Nancy Natalia Benítez Zárte	0.01%	00:00:25	1
	Nazhley Hernández Medina	0.23%	00:08:00	2
	Nicolás Enrique Feria Romero	0.08%	00:02:50	1
	Omar Ignacio Hernández	0.06%	00:02:00	1
	Primitivo López Reyes	0.84%	00:29:16	2
	Rosita Alejandra Rivera Roldan	0.02%	00:00:39	1
	Salvador Zúñiga Zamudio	0.01%	00:00:20	1
	Sergio López Sánchez	2.49%	01:26:08	7
	Thorvald Saúl Pazos Haga	0.01%	00:00:20	1
	Víctor Raúl Hernández López	0.08%	00:02:43	1
	Yaret Adriana Guevara Jiménez	0.03%	00:01:04	1
Total Del minuto 60 al 90		15.90%	09:11:09	123

Informe Global Diputaciones al Congreso del Estado

Del 06 de enero al 02 de junio de 2021

IMPORTANCIA DE LAS NOTICIAS. SEGMENTO DEL TIEMPO EN QUE APARECIÓ LA NOTA POR ACTORES POLÍTICOS

SEGMENTO	ACTOR POLÍTICO	PORCENTAJE	TIEMPO	PIEZAS DE MONITOREO	
Del minuto 90 al 120	Alejandro Avilés Álvarez	0.03%	00:01:12	2	
	Antonia Natividad Díaz Jiménez	0.17%	00:06:00	3	
	Carmen Rodríguez Martínez	0.16%	00:05:36	1	
	César González Alderete	0.05%	00:01:37	1	
	César Hernández Olivera	0.49%	00:17:09	1	
	Daniel Juárez López	0.20%	00:06:53	1	
	Eduardo Rojas Zavaleta	0.03%	00:01:12	2	
	Emilio Yopez Montero	0.10%	00:03:20	1	
	Eufrosina Cruz Mendoza	0.05%	00:01:52	1	
	Francisco Javier Niño Hernández	0.13%	00:04:21	1	
	Gabriela Pérez López	0.03%	00:01:00	1	
	Genaro Esaú Hernández Jiménez	0.02%	00:00:34	1	
	Gerardo García Henestroza	0.07%	00:02:20	1	
	Haydeé Irma Reyes Soto	0.00%	00:00:10	1	
	Horacio Sosa Villavicencio	0.63%	00:22:00	2	
	Ilse Mariela Nolasco López	0.15%	00:05:18	1	
	Laura Vignon Carreño	0.45%	00:15:37	2	
	Leonardo Díaz Jiménez	0.17%	00:06:00	3	
	Lizett Arroyo Rodríguez	0.11%	00:03:41	1	
	Luis Alfonso Silva Romo	0.59%	00:20:34	3	
	María Elena Soriano Díaz	0.08%	00:02:55	1	
	María Luisa Matus Fuentes	0.03%	00:01:00	1	
	Mariana Benítez Tiburcio	0.03%	00:01:00	1	
	Mauro Cruz Sánchez	0.29%	00:09:53	1	
	Montserrat Jarquín Casas	0.10%	00:03:20	1	
	Nancy Natalia Benítez Zárate	0.07%	00:02:18	1	
	Primitivo López Reyes	0.39%	00:13:35	1	
	Rosa María Castro Salinas	0.06%	00:02:00	1	
	Samuel Gurrión Matías	0.03%	00:01:12	2	
	Tania Caballero Navarro	0.05%	00:01:36	2	
	Total Del minuto 90 al 120		4.77%	02:45:15	42



Informe Global Diputaciones al Congreso del Estado

Del 06 de enero al 02 de junio de 2021

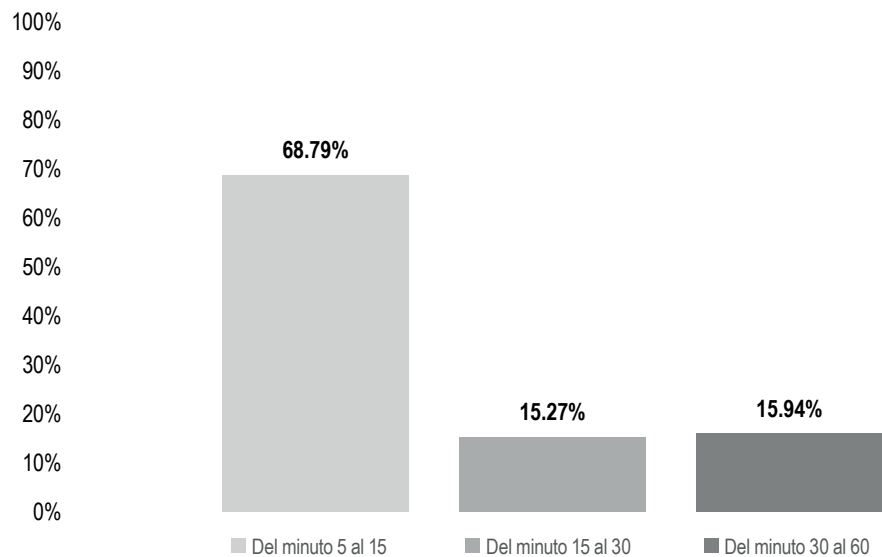
IMPORTANCIA DE LAS NOTICIAS. SEGMENTO DEL TIEMPO EN QUE APARECIÓ LA NOTA POR ACTORES POLÍTICOS

SEGMENTO	ACTOR POLÍTICO	PORCENTAJE	TIEMPO	PIEZAS DE MONITOREO
Posterior	Araceli González Rufino	0.01%	00:00:27	1
	Aurora Bertha López Acevedo	0.04%	00:01:16	1
	César González Alderete	0.01%	00:00:27	1
	Doroteo Zenón Bravo Arellano	0.04%	00:01:19	2
	Edith Araceli Santibañez Bohórquez	0.01%	00:00:27	1
	Elisa Zepeda Lagunas	0.02%	00:00:44	1
	Emilio Yepez Montero	0.01%	00:00:19	1
	Fortino Bohórquez Ramírez	0.01%	00:00:27	1
	Francisco Javier Niño Hernández	0.10%	00:03:22	1
	Griselda Martínez Ávalos	0.01%	00:00:19	1
	Guadalupe Santos Guerrero	0.01%	00:00:19	1
	Gustavo Díaz Sánchez	0.02%	00:00:44	1
	Haydeé Irma Reyes Soto	0.23%	00:08:00	1
	Humberto Santos Ramírez	0.06%	00:02:09	1
	Ilse Mariela Nolasco López	0.01%	00:00:19	1
	José Humberto Villamil Azamar	0.01%	00:00:19	1
	Juana Aguilar Espinoza	0.01%	00:00:27	1
	Laura Estrada Mauro	0.01%	00:00:19	1
	Lizbeth Anaid Concha Ojeda	0.02%	00:00:44	1
	Lizett Arroyo Rodríguez	0.50%	00:17:25	4
	María de Jesús Mendoza Sánchez	0.01%	00:00:19	1
	Marisol Antonio Chicati	0.01%	00:00:27	1
	Nancy Natalia Benítez Zárate	0.02%	00:00:35	1
Nicolás Enrique Feria Romero	0.03%	00:00:58	1	
Total Posterior		1.21%	00:42:11	28
TOTAL GENERAL		100%	57:45:37	1,030

Informe Global Diputaciones al Congreso del Estado

Del 06 de enero al 02 de junio de 2021

IMPORTANCIA DE LAS NOTICIAS. SEGMENTO DEL TIEMPO EN QUE APARECIÓ LA NOTA POR ACTORES POLÍTICOS



El tiempo total en espacios noticiosos de televisión dedicado a actores políticos fue de **2 horas, 36 minutos, 3 segundos**, de los cuales:

1 hora, 47 minutos, 21 segundos corresponden al segmento **Del minuto 5 al 15** del tiempo en que apareció la nota en el espacio noticioso; 24 minutos, 52 segundos **Del minuto 30 al 60**; y 23 minutos, 50 segundos **Del minuto 15 al 30**.

Se registraron **48** menciones, de las cuales:

24 corresponden al segmento **Del minuto 5 al 15** del tiempo en que apareció la nota en el espacio noticioso; 18 **Del minuto 30 al 60**; y 6 **Del minuto 15 al 30**.

Informe Global Diputaciones al Congreso del Estado

Del 06 de enero al 02 de junio de 2021

IMPORTANCIA DE LAS NOTICIAS. SEGMENTO DEL TIEMPO EN QUE APARECIÓ LA NOTA POR ACTORES POLÍTICOS

SEGMENTO	ACTOR POLÍTICO	PORCENTAJE	TIEMPO	PIEZAS DE MONITOREO
Del minuto 5 al 15	Adolfo Romero Lainas	2.66%	00:04:09	1
	Catalina Pérez Sánchez	3.46%	00:05:24	1
	David Enrique Aguilar Hernández	3.46%	00:05:24	1
	Flor Elizabeth Hernández Jarquín	3.19%	00:04:59	1
	Humberto Santos Ramírez	2.61%	00:04:04	3
	Ilse Mariela Nolasco López	3.17%	00:04:57	1
	Ismael Cruz Gaytán	1.27%	00:01:59	1
	Jaquelina Mariana Escamilla Villanueva	3.48%	00:05:26	1
	José Humberto Villamil Azamar	3.31%	00:05:10	1
	Laura Cerqueda De La Rosa	3.12%	00:04:52	1
	Laura Vignon Carreño	3.52%	00:05:30	1
	Lizbeth Anaid Concha Ojeda	3.14%	00:04:54	1
	Luis Alfonso Silva Romo	3.35%	00:05:14	1
	Marcos Vásquez Nicolás	3.34%	00:05:13	1
	María de la Soledad Alejandra Osorio Legaría	3.34%	00:05:13	1
	Nancy Natalia Benítez Zárate	2.60%	00:04:03	1
	Noé Doroteo Castillejos	3.41%	00:05:19	1
	Rosario Aguilar Garza	3.18%	00:04:58	1
	Thorvald Saúl Pazos Haga	3.20%	00:05:00	1
	Verónica Olivia Pérez Peralta	3.45%	00:05:23	1
Víctor Raúl Hernández López	3.44%	00:05:22	1	
William Aquino Esteban	3.08%	00:04:48	1	
Total Del minuto 5 al 15		68.79%	01:47:21	24

Informe Global Diputaciones al Congreso del Estado

Del 06 de enero al 02 de junio de 2021

IMPORTANCIA DE LAS NOTICIAS. SEGMENTO DEL TIEMPO EN QUE APARECIÓ LA NOTA POR ACTORES POLÍTICOS

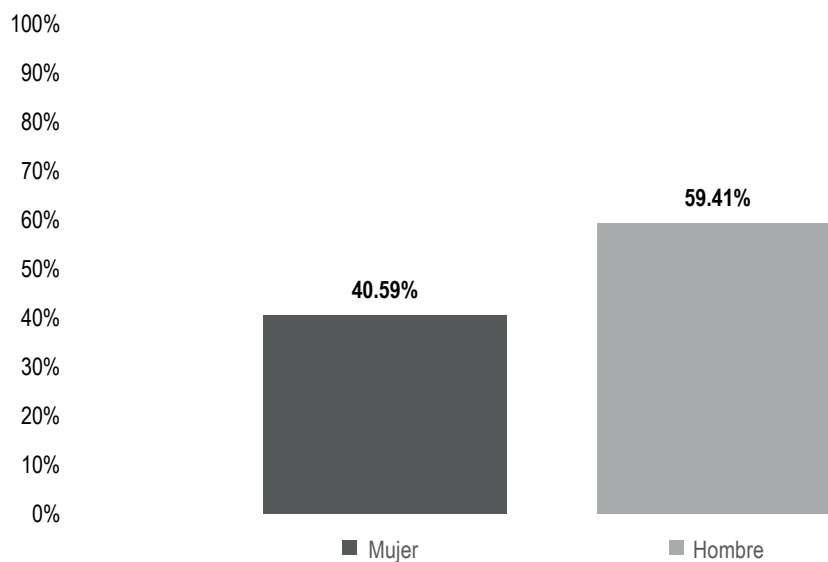
SEGMENTO	ACTOR POLÍTICO	PORCENTAJE	TIEMPO	PIEZAS DE MONITOREO
Del minuto 15 al 30	Antonia Natividad Díaz Jiménez	0.95%	00:01:29	1
	Aurora Bertha López Acevedo	3.55%	00:05:32	1
	Humberto Santos Ramírez	3.03%	00:04:44	1
	Leonardo Díaz Jiménez	0.95%	00:01:29	1
	Miriam de los Ángeles Vázquez Ruiz	3.41%	00:05:19	1
	Salvador Zúñiga Zamudio	3.39%	00:05:17	1
Total Del minuto 15 al 30		15.27%	00:23:50	6
Del minuto 30 al 60	Antonia Natividad Díaz Jiménez	1.01%	00:01:35	2
	Eric Meza Alonso	0.78%	00:01:13	1
	Eva Diego Cruz	0.46%	00:00:43	1
	Haydeé Irma Reyes Soto	0.94%	00:01:28	3
	Humberto Santos Ramírez	8.35%	00:13:02	4
	Isaías Méndez Morales	0.78%	00:01:13	1
	Ismael Cruz Gaytán	1.13%	00:01:46	1
	Leonardo Díaz Jiménez	0.85%	00:01:20	1
	Lizett Arroyo Rodríguez	0.13%	00:00:12	1
	Luis Alfonso Silva Romo	0.19%	00:00:18	1
	María Elena Soriano Díaz	0.19%	00:00:18	1
	Sesul Bolaños López	1.11%	00:01:44	1
	Total Del minuto 30 al 60		15.94%	00:24:52
TOTAL GENERAL		100%	02:36:03	48



Informe Global Diputaciones al Congreso del Estado

Del 06 de enero al 02 de junio de 2021

INFORMACIÓN DESAGREGADA POR GÉNERO POR ACTORES POLÍTICOS



El tiempo total en espacios noticiosos de radio dedicado a actores políticos fue de **57 horas, 45 minutos, 37 segundos**, de los cuales:

23 horas, 26 minutos, 38 segundos corresponde al sexo **Mujer** y 34 horas, 18 minutos, 59 segundos al sexo **Hombre**.

Se registraron **1,030** menciones de las cuales:

460 corresponden al sexo **Mujer** y 570 a **Hombre**.

En este periodo se registró información de **149** políticas y políticos en espacios noticiosos de **radio**, de los cuales, **76** son **Mujeres** y **73** son **Hombres**.

Lizett Arroyo Rodríguez fue la política que registró **más tiempo** y **menciones** durante este periodo en espacios noticiosos de **radio** con 3 horas, 24 minutos, 24 segundos y 50 menciones.

Informe Global Diputaciones al Congreso del Estado

Del 06 de enero al 02 de junio de 2021

INFORMACIÓN DESAGREGADA POR GÉNERO POR ACTORES POLÍTICOS

Luis Alfonso Silva Romo fue el **político** que registró **más tiempo y menciones** durante este periodo en espacios noticiosos de **radio**, con 5 horas, 16 minutos, 47 segundos y 60 menciones.

Durante este periodo la constante mantuvo a los **hombres** con **mayor presencia** en los espacios noticiosos de **radio**; las **mujeres** en cambio y a pesar de que en número fueron más, registraron **menos del 41%** del tiempo en los espacios noticiosos.

*La información detallada de esta variable podrá consultarse en la tabla, misma que incluye actores políticos, porcentajes, tiempos y menciones.

SEXO	ACTOR POLÍTICO	PORCENTAJE	TIEMPO	PIEZAS DE MONITOREO
Mujer	Abigail Ríos Urbano	0.003%	00:00:07	1
	Adriana Altamirano Rosales	0.17%	00:05:55	1
	Aksa Yuray Toledo Prado	0.37%	00:12:52	8
	Alma Delia Navarrete Casas	0.11%	00:03:55	1
	Alma Rosa Enríquez Reyes	0.07%	00:02:30	2
	Antonia Natividad Díaz Jiménez	0.78%	00:27:02	20
	Araceli González Rufino	0.31%	00:10:52	6
	Aurora Bertha López Acevedo	2.02%	01:10:01	13
	Carmen Rodríguez Martínez	0.16%	00:05:36	1
	Carolina Aparicio	0.04%	00:01:21	1
	Claudia Evangelina Camara Girón	0.003%	00:00:07	1
	Consuelo Ordaz López	0.17%	00:05:45	2
	Delfina Elizabeth Guzmán Díaz	0.35%	00:12:06	4
	Dennis García Gutiérrez	0.01%	00:00:30	3
	Dulce Alejandra García Morlan	0.41%	00:14:03	2



Informe Global Diputaciones al Congreso del Estado

Del 06 de enero al 02 de junio de 2021

INFORMACIÓN DESAGREGADA POR GÉNERO POR ACTORES POLÍTICOS

SEXO	ACTOR POLÍTICO	PORCENTAJE	TIEMPO	PIEZAS DE MONITOREO
	Edith Araceli Santibañez Bohórquez	3.18%	01:50:21	24
	Elena Tejeda	0.03%	00:01:05	1
	Elisa Zepeda Lagunas	0.12%	00:04:12	5
	Enith Quiroz Velasco	0.003%	00:00:06	1
	Estrellita Soriano Sierra	0.003%	00:00:06	1
	Eufrosina Cruz Mendoza	0.61%	00:21:06	2
	Eva Diego Cruz	0.02%	00:00:42	2
	Eva Verónica Ortiz Aguilar	0.004%	00:00:08	1
	Flor Elizabeth Hernández Jarquín	1.35%	00:46:39	19
	Francisca Cruz García	0.45%	00:15:37	1
	Gabriela Pérez López	0.06%	00:01:56	3
	Giovana Anahí Moreno Reyes	0.02%	00:00:45	2
	Griselda Martínez Ávalos	0.55%	00:19:03	4
	Guadalupe Araceli Jarquín Bautista	0.72%	00:24:49	5
	Guadalupe Santos Guerrero	0.72%	00:24:53	6
	Guadalupe Zamora Sosa	0.00%	00:00:07	1
	Haydeé Irma Reyes Soto	1.73%	00:59:50	19
	Ilse Mariela Nolasco López	0.56%	00:19:33	5
	Inés Leal Peláez	0.03%	00:01:00	2
	Ivón García Pérez	0.05%	00:01:44	1
	Jaquelina Mariana Escamilla Villanueva	0.02%	00:00:45	2
	Jessica Itzel García García	0.004%	00:00:09	1
	Jhazibe Leticia Valencia De Los Santos	0.34%	00:11:54	4
	Juana Aguilar Espinoza	0.75%	00:25:52	16
	Julia Astrid Suarez Reyna	0.004%	00:00:08	1
	Karina López Regalado	0.57%	00:19:42	7
	Laura Cerqueda De La Rosa	0.04%	00:01:25	2
	Laura Estrada Mauro	0.84%	00:29:05	9
	Laura Vignon Carreño	2.15%	01:14:21	18



Informe Global Diputaciones al Congreso del Estado

Del 06 de enero al 02 de junio de 2021

INFORMACIÓN DESAGREGADA POR GÉNERO POR ACTORES POLÍTICOS

SEXO	ACTOR POLÍTICO	PORCENTAJE	TIEMPO	PIEZAS DE MONITOREO
	Leticia Socorro Collado Soto	1.96%	01:07:59	30
	Lizbeth Anaid Concha Ojeda	0.02%	00:00:44	1
	Lizett Arroyo Rodríguez	5.90%	03:24:24	50
	María de Jesús Mendoza Sánchez	0.29%	00:09:58	4
	María de la Soledad Alejandra Osorio Legarí	1.89%	01:05:39	26
	María de los Ángeles Martínez Gómez	0.11%	00:03:40	3
	María Elena Soriano Díaz	2.01%	01:09:31	20
	María Luisa Matus Fuentes	0.04%	00:01:20	2
	Mariana Benítez Tiburcio	1.35%	00:46:41	8
	Maribel Martínez Ruiz	0.52%	00:18:11	3
	Marisol Antonio Chicati	0.01%	00:00:27	1
	Melina Hernández Sosa	0.04%	00:01:25	2
	Migdalia Espinoza Manuel	0.11%	00:03:52	1
	Miriam de los Ángeles Vázquez Ruiz	0.70%	00:24:12	7
	Montserrat Jarquín Casas	0.10%	00:03:20	1
	Nancy Natalia Benítez Zárate	0.10%	00:03:18	3
	Nazhley Hernández Medina	0.46%	00:16:00	3
	Neivy Rubí Carrizosa Rojas	0.03%	00:01:01	2
	Norma Vicente Gómez	0.004%	00:00:08	1
	Paola Alfonsina Martínez Plata	0.003%	00:00:06	1
	Reyna Victoria Jiménez Cervantes	0.004%	00:00:08	1
	Rosa María Castro Salinas	0.49%	00:16:58	4
	Rosalinda López García	0.01%	00:00:12	1
	Rosario Figueroa García	0.09%	00:03:13	1
	Rosita Alejandra Rivera Roldan	0.04%	00:01:25	2
	Saide Sánchez Gutiérrez	0.00%	00:00:08	1
	Tania Caballero Navarro	0.24%	00:08:15	7
	Verónica López Rivera	0.04%	00:01:14	3



Informe Global Diputaciones al Congreso del Estado

Del 06 de enero al 02 de junio de 2021

INFORMACIÓN DESAGREGADA POR GÉNERO POR ACTORES POLÍTICOS

SEXO	ACTOR POLÍTICO	PORCENTAJE	TIEMPO	PIEZAS DE MONITOREO
	Verónica Olivia Pérez Peralta	0.04%	00:01:14	3
	Vicky Spindola	0.00%	00:00:06	1
	Yaret Adriana Guevara Jiménez	1.48%	00:51:24	22
	Yesenia Nolasco Ramírez	2.62%	01:30:40	14
Total Mujer		40.59%	23:26:38	460
Hombre	Alberto Reyes Conti	0.03%	00:01:06	1
	Alejandro Avilés Álvarez	0.07%	00:02:28	5
	Anastasio Villareal Díaz	1.82%	01:02:57	24
	Ángel Domínguez Escobar	0.19%	00:06:36	2
	Antonio García Cruz	0.003%	00:00:06	1
	Cesar Adrián García Pérez	0.003%	00:00:07	1
	César González Alderete	1.69%	00:58:34	23
	César Hernández Olivera	6.07%	03:30:29	47
	Christian Hernández Fuentes	0.06%	00:02:03	6
	Cuauhtemoc Cárdenas Rodríguez	0.68%	00:23:40	7
	Daniel Juárez López	0.50%	00:17:11	3
	David Enrique Aguilar Hernández	0.14%	00:04:56	1
	Donato Casas Escamilla	0.03%	00:01:00	1
	Doroteo Zenón Bravo Arellano	0.44%	00:15:19	5
	Eduardo Rojas Zavaleta	0.06%	00:02:08	4
	Emilio Yopez Montero	0.63%	00:21:43	6
	Enrique Bautista Hernández	0.02%	00:00:37	1
	Eric Meza Alonso	0.05%	00:01:43	2
	Ernesto De Jesús Ríos Carrillo	0.003%	00:00:07	1
	Eulalio González Ramírez	0.45%	00:15:32	2
	Fortino Bohórquez Ramírez	0.82%	00:28:25	10
	Francisco Ángel Maldonado Martínez	0.45%	00:15:36	5
	Francisco Javier Niño Hernández	0.99%	00:34:16	12
	Francisco Javier Silva Contreras	0.59%	00:20:33	9

Informe Global Diputaciones al Congreso del Estado

Del 06 de enero al 02 de junio de 2021

INFORMACIÓN DESAGREGADA POR GÉNERO POR ACTORES POLÍTICOS

SEXO	ACTOR POLÍTICO	PORCENTAJE	TIEMPO	PIEZAS DE MONITOREO
	Fredy Gil Pineda Gopar	0.24%	00:08:11	4
	Genaro Esaú Hernández Jiménez	0.16%	00:05:23	2
	Gerardo García Henestroza	1.83%	01:03:30	28
	Gilberto Gamboa Zavaleta	0.02%	00:00:45	2
	Gustavo Díaz Sánchez	0.02%	00:00:44	1
	Horacio Sosa Villavicencio	4.14%	02:23:20	18
	Humberto López Martínez	0.14%	00:04:58	1
	Humberto Santos Ramírez	3.54%	02:02:46	36
	Isaac Gómez Sosa	0.10%	00:03:25	1
	Isaías Méndez Morales	0.13%	00:04:37	3
	Ismael Cruz Gaytán	2.81%	01:37:25	13
	Javier Agustín Hernández Monroy	0.32%	00:11:09	4
	Javier Cesar Barroso Sánchez	0.05%	00:01:35	5
	Jesús Josue Silva Jacinto	0.67%	00:23:14	2
	Jesús Romero López	0.03%	00:01:07	1
	Jorge Albino Vásquez López	0.03%	00:01:07	2
	José Alejandro López Sánchez	1.30%	00:44:55	26
	José Alfredo Jiménez Gómez	0.59%	00:20:35	2
	José Humberto Villamil Azamar	0.83%	00:28:42	7
	Jose Medina Casanova	0.02%	00:00:36	1
	José Miguel Antonio Luna	0.20%	00:06:49	1
	José Vásquez Morales	0.03%	00:01:07	2
	Juan Gabriel Hernández García	0.004%	00:00:08	1
	Julián González Villarreal	1.75%	01:00:43	20
	Julio Eduardo Santana Aquino	0.40%	00:13:57	2
	Leonardo Díaz Jiménez	0.84%	00:29:03	20
	Luis Alfonso Silva Romo	9.14%	05:16:47	60
	Luis de León Martínez Sánchez	0.03%	00:01:01	1
	Manuel Guzmán Carrasco	0.08%	00:02:44	2

Informe Global Diputaciones al Congreso del Estado

Del 06 de enero al 02 de junio de 2021

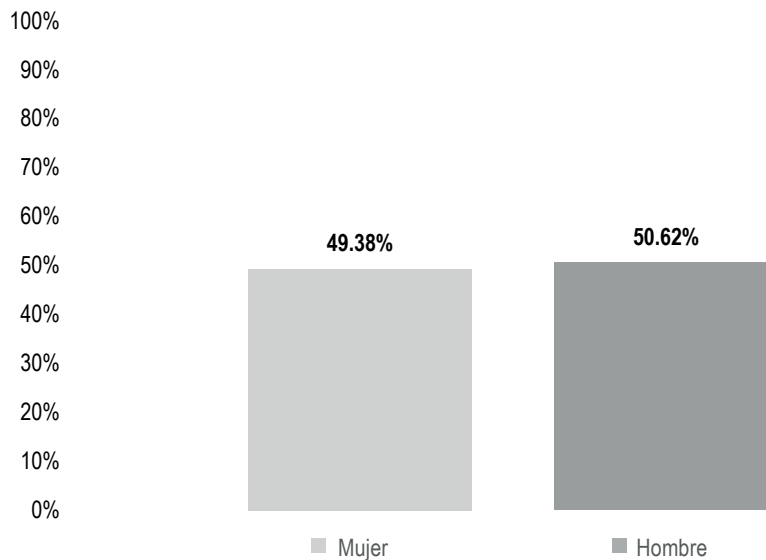
INFORMACIÓN DESAGREGADA POR GÉNERO POR ACTORES POLÍTICOS

SEXO	ACTOR POLÍTICO	PORCENTAJE	TIEMPO	PIEZAS DE MONITOREO
	Marcos Vásquez Nicolás	0.09%	00:03:02	2
	Mauro Cruz Sánchez	0.30%	00:10:14	2
	Miguel Luis Cruz Zurita	0.46%	00:15:48	2
	Neri Pinacho Reyes	0.04%	00:01:15	2
	Nicolás Enrique Feria Romero	0.27%	00:09:22	8
	Noé Doroteo Castillejos	2.01%	01:09:49	11
	Omar Ignacio Hernández	0.07%	00:02:20	2
	Primitivo Bautista Hernández	0.55%	00:19:10	2
	Primitivo López Reyes	3.21%	01:51:06	21
	Raúl Santiago López	0.00%	00:00:08	1
	Rubén Bracamontes Pérez	0.26%	00:09:00	1
	Salvador Zúñiga Zamudio	0.02%	00:00:45	2
	Samuel Gurrión Matías	0.09%	00:03:08	5
	Sergio López Sánchez	6.08%	03:30:36	48
	Thorvald Saúl Pazos Haga	0.28%	00:09:41	4
	Timoteo Vásquez Cruz	0.06%	00:02:15	3
	Tomas Trinidad Montes	0.004%	00:00:08	1
	Víctor Cruz Vásquez	0.04%	00:01:25	1
	Víctor Raúl Hernández López	0.35%	00:12:04	4
	Víctor Vásquez Salazar	0.004%	00:00:08	1
Total Hombre		59.41%	34:18:59	570
TOTAL GENERAL		100%	57:45:37	1,030

Informe Global Diputaciones al Congreso del Estado

Del 06 de enero al 02 de junio de 2021

INFORMACIÓN DESAGREGADA POR GÉNERO POR ACTORES POLÍTICOS



El tiempo total en espacios noticiosos de televisión dedicado a actores políticos fue de **2 horas, 36 minutos, 3 segundos**, de los cuales:

1 hora, 17 minutos, 3 segundos corresponden al sexo **Mujer** y 1 hora, 19 minutos al sexo **Hombre**.

Se registraron **48** menciones de las cuales:

23 corresponde al sexo **Mujer** y 25 al sexo **Hombre**.

En este periodo se registró información de **34** políticas y políticos, de los cuales 19 son **mujeres** y 15 son **hombres**.

Aurora Bertha López Acevedo fue la política que registró **más tiempo** durante este periodo en espacios noticiosos de **televisión**, con 5 minutos, 32 segundos.

Antonia Natividad Díaz Jiménez y **Haydeé Irma Reyes Soto** fueron las políticas que registraron **más menciones** durante este periodo en espacios noticiosos de **televisión**, con 3 cada una.

Informe Global Diputaciones al Congreso del Estado

Del 06 de enero al 02 de junio de 2021

INFORMACIÓN DESAGREGADA POR GÉNERO POR ACTORES POLÍTICOS

Humberto Santos Ramírez fue el **político** que registró **más tiempo y menciones** en espacios noticiosos de **televisión**, con 21 minutos, 50 segundos y 8 menciones.

Durante este periodo la constante mantuvo a los **hombres** con **mayor presencia** en los espacios noticiosos de televisión; las **mujeres** en cambio y a pesar de ser más que ellos, registraron el **49.38%** del tiempo total en los espacios noticiosos.

SEXO	ACTOR POLÍTICO	PORCENTAJE	TIEMPO	PIEZAS DE MONITOREO
Mujer	Antonia Natividad Díaz Jiménez	1.97%	00:03:04	3
	Aurora Bertha López Acevedo	3.55%	00:05:32	1
	Catalina Pérez Sánchez	3.46%	00:05:24	1
	Eva Diego Cruz	0.46%	00:00:43	1
	Flor Elizabeth Hernández Jarquín	3.19%	00:04:59	1
	Haydeé Irma Reyes Soto	0.94%	00:01:28	3
	Ilse Mariela Nolasco López	3.17%	00:04:57	1
	Jaquelina Mariana Escamilla Villanueva	3.48%	00:05:26	1
	Laura Cerqueda De La Rosa	3.12%	00:04:52	1
	Laura Vignon Carreño	3.52%	00:05:30	1
	Lizbeth Anaíd Concha Ojeda	3.14%	00:04:54	1
	Lizett Arroyo Rodríguez	0.13%	00:00:12	1
	María de la Soledad Alejandra Osorio Legaría	3.34%	00:05:13	1
	María Elena Soriano Díaz	0.19%	00:00:18	1
	Miriam de los Ángeles Vázquez Ruiz	3.41%	00:05:19	1
	Nancy Natalia Benítez Zárate	2.60%	00:04:03	1
	Rosario Aguilar Garza	3.18%	00:04:58	1
	Verónica Olivia Pérez Peralta	3.45%	00:05:23	1
	William Aquino Esteban	3.08%	00:04:48	1
	Total Mujer		49.38%	01:17:03

Informe Global Diputaciones al Congreso del Estado

Del 06 de enero al 02 de junio de 2021

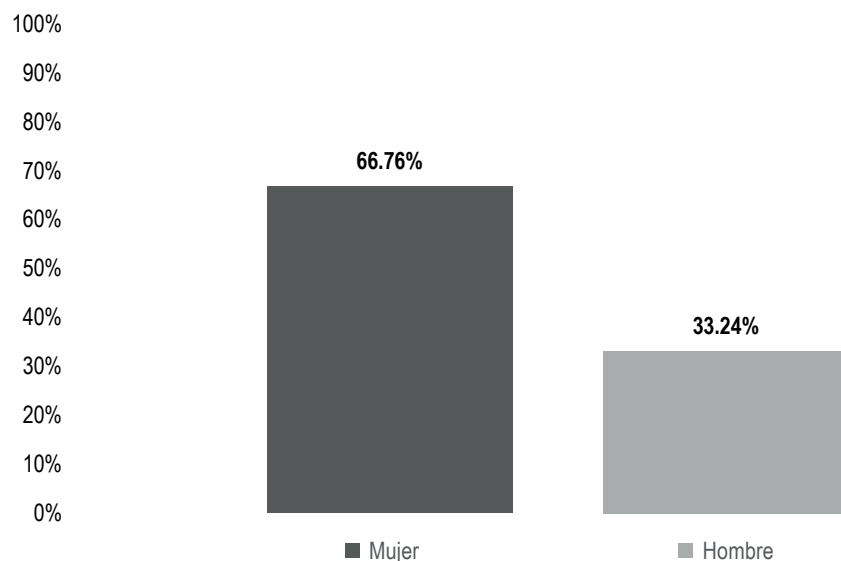
INFORMACIÓN DESAGREGADA POR GÉNERO POR ACTORES POLÍTICOS

SEXO	ACTOR POLÍTICO	PORCENTAJE	TIEMPO	PIEZAS DE MONITOREO
Hombre	Adolfo Romero Lainas	2.66%	00:04:09	1
	David Enrique Aguilar Hernández	3.46%	00:05:24	1
	Eric Meza Alonso	0.78%	00:01:13	1
	Humberto Santos Ramírez	13.99%	00:21:50	8
	Isaías Méndez Morales	0.78%	00:01:13	1
	Ismael Cruz Gaytán	2.40%	00:03:45	2
	José Humberto Villamil Azamar	3.31%	00:05:10	1
	Leonardo Díaz Jiménez	1.80%	00:02:49	2
	Luis Alfonso Silva Romo	3.55%	00:05:32	2
	Marcos Vásquez Nicolás	3.34%	00:05:13	1
	Noé Doroteo Castillejos	3.41%	00:05:19	1
	Salvador Zúñiga Zamudio	3.39%	00:05:17	1
	Sesul Bolaños López	1.11%	00:01:44	1
	Thorvald Saúl Pazos Haga	3.20%	00:05:00	1
	Víctor Raúl Hernández López	3.44%	00:05:22	1
Total Hombre		50.62%	01:19:00	25
TOTAL GENERAL		100%	02:36:03	48

Informe Global Diputaciones al Congreso del Estado

Del 06 de enero al 02 de junio de 2021

INFORMACIÓN DESAGREGADA POR GÉNERO POR ACTORES POLÍTICOS



El número total de menciones en portales de noticias por internet dedicado a actores políticos fue de **1,369** de las cuales:

914 corresponden al sexo **Mujer** y 455 a **Hombre**.

En este periodo se registró información de **124** políticas y políticos, de los cuales 57 son **mujeres** y 67 son **hombres**.

Laura Vignon Carreño fue la política que registró **más menciones** en portales de noticias por **internet**, con un total de 349.

Humberto Santos Ramírez fue el político que registró **más menciones** durante este periodo en portales de noticias por **internet**, con un total de 64.

Durante este periodo, fueron las **mujeres** quienes alcanzaron **mayor presencia** en portales de noticias por **internet**; los **hombres** registraron menos del **34%** de la información en portales.

Informe Global Diputaciones al Congreso del Estado

Del 06 de enero al 02 de junio de 2021

INFORMACIÓN DESAGREGADA POR GÉNERO POR ACTORES POLÍTICOS

SEXO	ACTOR POLÍTICO	PORCENTAJE	PIEZAS DE MONITOREO
Mujer	Adriana Altamirano Rosales	0.07%	1
	Aksa Yuray Toledo Prado	0.29%	4
	Alma Rosa Enríquez Reyes	0.07%	1
	Aurora Bertha López Acevedo	1.39%	19
	Azul Month Gomez Montealegre	0.15%	2
	Beatriz Acevedo Montoya	0.22%	3
	Consuelo Ordaz López	0.15%	2
	Dulce Belén Uribe Mendoza	0.15%	2
	Edith Araceli Santibañez Bohórquez	0.88%	12
	Elena Tejeda	0.95%	13
	Elisa Zepeda Lagunas	0.44%	6
	Eufrosina Cruz Mendoza	1.10%	15
	Eva Diego Cruz	0.29%	4
	Fabiola Turren Tizapa	0.07%	1
	Flor Elizabeth Hernández Jarquín	0.22%	3
	Fruevel Playas Ortiz	1.31%	18
	Gabriela Adriana Díaz Pérez	0.07%	1
	Gabriela Pérez López	0.07%	1
	Giovana Anahí Moreno Reyes	9.86%	135
	Griselda Martínez Ávalos	0.07%	1
	Guadalupe Santos Guerrero	0.44%	6
	Haydeé Irma Reyes Soto	1.10%	15
	Ilse Mariela Nolasco López	0.44%	6
	Jaquelina Mariana Escamilla Villanueva	0.44%	6
	Jessica Itzel García García	0.07%	1
	Karina López Regalado	0.95%	13
	Karla Díaz Herrera	0.07%	1
	Kenia Morales Rodríguez	0.07%	1
	Laura del Carmen Rodas Carrillo	0.07%	1
	Laura Estrada Mauro	2.48%	34

Informe Global Diputaciones al Congreso del Estado

Del 06 de enero al 02 de junio de 2021

INFORMACIÓN DESAGREGADA POR GÉNERO POR ACTORES POLÍTICOS

SEXO	ACTOR POLÍTICO	PORCENTAJE	PIEZAS DE MONITOREO
	Laura Vignon Carreño	25.49%	349
	Lendaly López Luis	0.07%	1
	Leticia Socorro Collado Soto	0.29%	4
	Lizbeth Anaid Concha Ojeda	0.73%	10
	Lizett Arroyo Rodríguez	4.02%	55
	Lucía Mora Morales	0.22%	3
	María de Jesús Mendoza Sánchez	1.61%	22
	María de la Soledad Alejandra Osorio Legaría	0.29%	4
	María Elena Soriano Díaz	1.46%	20
	María Eugenia Pombo Calvo	0.51%	7
	Mariana Benítez Tiburcio	0.07%	1
	Melina Hernández Sosa	0.29%	4
	Minerva Leonor López Calderón	0.37%	5
	Miriam de los Ángeles Vázquez Ruiz	0.15%	2
	Nancy Natalia Benítez Zárate	2.34%	32
	Neivy Rubí Carrizosa Rojas	0.37%	5
	Reyna Victoria Jiménez Cervantes	0.22%	3
	Rosa María Castro Salinas	0.15%	2
	Rosalinda López García	0.22%	3
	Rosario Aguilar Garza	0.22%	3
	Sandra Domínguez Martínez	0.07%	1
	Tania Caballero Navarro	0.51%	7
	Verónica López Rivera	1.97%	27
	Verónica Olivia Pérez Peralta	0.44%	6
	William Aquino Esteban	0.15%	2
	Yaret Adriana Guevara Jiménez	0.15%	2
	Yarith Tannos Cruz	0.44%	6
Total Mujer		66.76%	914

Informe Global Diputaciones al Congreso del Estado

Del 06 de enero al 02 de junio de 2021

INFORMACIÓN DESAGREGADA POR GÉNERO POR ACTORES POLÍTICOS

SEXO	ACTOR POLÍTICO	PORCENTAJE	PIEZAS DE MONITOREO
Hombre	Abraham López Martínez	0.07%	1
	Adán Morales Gaspar	0.07%	1
	Andrés Rasgado Robles	0.15%	2
	Ángel Domínguez Escobar	0.15%	2
	Bartolo Carrera Palacios	0.07%	1
	César González Alderete	0.73%	10
	César Hernández Olivera	0.07%	1
	Christian Hernández Fuentes	0.29%	4
	Daniel Juárez López	0.15%	2
	Daniel Román Ramos	0.15%	2
	Diego Bravo Villarreal	0.07%	1
	Donato Vargas Jiménez	0.22%	3
	Doroteo Zenón Bravo Arellano	0.58%	8
	Emilio Yopez Montero	0.29%	4
	Enrique Bautista Hernández	0.07%	1
	Enrique Pérez Cruz	0.15%	2
	Epifanio Pérez Pérez	0.07%	1
	Eric Meza Alonso	0.15%	2
	Evaristo López Herrera	0.07%	1
	Francisco Ángel Maldonado Martínez	0.66%	9
	Francisco Javier Niño Hernández	4.31%	59
	Francisco Javier Silva Contreras	0.15%	2
	Francisco Ovannel Flores Rey	0.44%	6
	Fredy Gil Pineda Gopar	1.83%	25
	Genaro Esaú Hernández Jiménez	0.22%	3
	Gerardo García Henestroza	2.12%	29
	Gilberto Hernández Espinosa	0.07%	1
	Gustavo Díaz Sánchez	0.73%	10
	Horacio Sosa Villavicencio	0.73%	10

Informe Global Diputaciones al Congreso del Estado

Del 06 de enero al 02 de junio de 2021

INFORMACIÓN DESAGREGADA POR GÉNERO POR ACTORES POLÍTICOS

SEXO	ACTOR POLÍTICO	PORCENTAJE	PIEZAS DE MONITOREO
	Humberto López Martínez	0.29%	4
	Humberto Santos Ramírez	4.67%	64
	Irineo Molina Espinoza	0.07%	1
	Isaías Méndez Morales	0.22%	3
	Jaime Moisés Santiago Ambrosio	0.37%	5
	Javier Agustín Hernández Monroy	0.22%	3
	Javier Cesar Barroso Sánchez	1.24%	17
	Jogli Marcos Cruz Cruz	0.07%	1
	Jorge Antonio Illescas Delgado	0.07%	1
	José Humberto Villamil Azamar	1.83%	25
	Juan Aurelio López Méndez	0.15%	2
	Juan Carlos Spínola Rosales	0.07%	1
	Julián González Villarreal	0.73%	10
	Julio Eduardo Santana Aquino	0.07%	1
	Laurentino Morales Gutiérrez	0.15%	2
	Leonardo Díaz Jiménez	0.51%	7
	Luis Alberto Sosa Castillo	1.02%	14
	Luis Alfonso Silva Romo	1.75%	24
	Luis Enrique Ortega Zarate	0.07%	1
	Manuel Guzmán Carrasco	0.22%	3
	Marcos Enrique Bravo Hernández	0.29%	4
	Marcos Vásquez Nicolás	0.07%	1
	Miguel Natanael Bautista Muñoz	0.07%	1
	Neri Pinacho Reyes	0.07%	1
	Nicolás Enrique Feria Romero	0.22%	3
	Nicolas Miranda Cruz	0.07%	1
	Noé Doroteo Castillejos	0.37%	5
	Omar Ignacio Hernández	0.15%	2
	Porfirio Montero Fuentes	0.37%	5

Informe Global Diputaciones al Congreso del Estado

Del 06 de enero al 02 de junio de 2021

INFORMACIÓN DESAGREGADA POR GÉNERO POR ACTORES POLÍTICOS

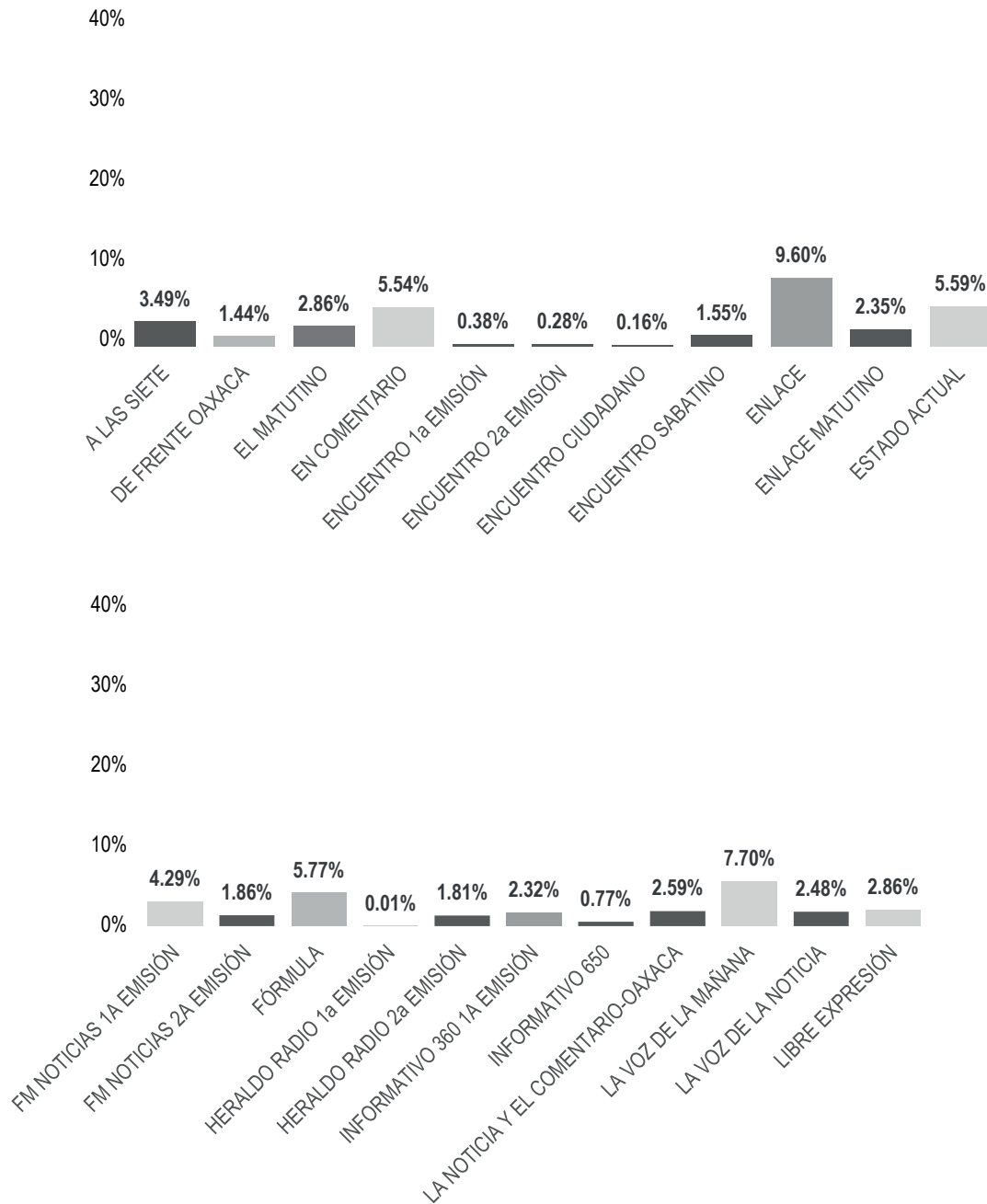
SEXO	ACTOR POLÍTICO	PORCENTAJE	PIEZAS DE MONITOREO
	Rubén Bracamontes Pérez	0.07%	1
	Salvador Bazante Morales	0.15%	2
	Saúl Cruz Jiménez	0.07%	1
	Sergio López Sánchez	0.80%	11
	Silvino Reyes Téllez	0.07%	1
	Timoteo Vásquez Cruz	0.37%	5
	Uriel Aguilar Hernández	0.07%	1
	Valentín Castillo Ubieta	0.15%	2
	Víctor Raúl Hernández López	1.17%	16
Total Hombre		33.24%	455
TOTAL GENERAL		100%	1,369



Informe Global Diputaciones al Congreso del Estado

Del 06 de enero al 02 de junio de 2021

PROGRAMA NOTICIOSO POR PARTIDOS POLÍTICOS, COALICIONES Y CANDIDATURAS COMUNES O INDEPENDIENTES

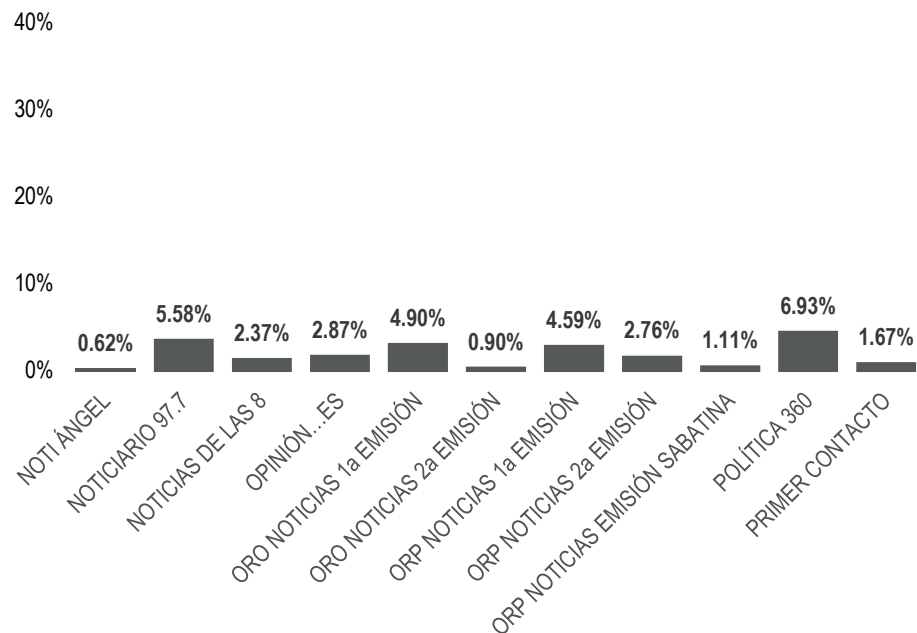




Informe Global Diputaciones al Congreso del Estado

Del 06 de enero al 02 de junio de 2021

PROGRAMA NOTICIOSO POR PARTIDOS POLÍTICOS, COALICIONES Y CANDIDATURAS COMUNES O INDEPENDIENTES



El tiempo total en espacios noticiosos de radio dedicado a partidos políticos coaliciones y candidaturas comunes o independientes fue de **23 horas, 46 segundos**, de los cuales los programas noticiosos que registraron más tiempo fueron:

Enlace (Valles Centrales) con 2 horas, 12 minutos, 35 segundos; **La Voz de la Mañana** (Costa) con 1 hora, 46 minutos, 19 segundos; y **Política 360** (Valles Centrales) con 1 hora, 35 minutos, 45 segundos.

Se registraron un total de **754** menciones, de las cuales los programas noticiosos con más menciones fueron:

ORO Noticias 1ª emisión (Valles Centrales) con 72; **Enlace** (Valles Centrales) con 55; y **Noticario 97.7** (Valles Centrales) con 53.



Informe Global Diputaciones al Congreso del Estado

Del 06 de enero al 02 de junio de 2021

PROGRAMA NOTICIOSO POR PARTIDOS POLÍTICOS, COALICIONES Y CANDIDATURAS COMUNES O INDEPENDIENTES

Política 360 fue el programa noticioso de **radio** que otorgó **más tiempo** a un partido político, registrando para **Movimiento Ciudadano** 44 minutos, 12 segundos.

ORO Noticias 1ª emisión fue el programa noticioso de **radio** que otorgó **más menciones** a un partido político, registrando para la **Coalición PRI, PAN, PRD** un total de 17 menciones.

*La información detallada de esta variable podrá consultarse en la tabla, misma que incluye programas noticiosos, partidos políticos, coaliciones, porcentajes, tiempos y menciones.

PROGRAMA NOTICIOSO	PARTIDOS POLÍTICOS, COALICIONES Y CANDIDATURAS COMUNES O INDEPENDIENTES	PORCENTAJE	TIEMPO	PIEZAS DE MONITOREO
A LAS SIETE	COALICIÓN PRI, PAN, PRD	0.60%	00:08:16	7
	FUERZA POR MÉXICO	0.14%	00:02:00	2
	MC	0.06%	00:00:51	1
	MORENA	0.96%	00:13:14	4
	PES	0.01%	00:00:06	1
	PRD	0.03%	00:00:28	1
	PRI	0.37%	00:05:06	4
	PT	1.02%	00:14:02	6
	PUP	0.07%	00:01:00	1
	PVEM	0.22%	00:03:03	4
	RSP	0.01%	00:00:06	1
Total A LAS SIETE		3.49%	00:48:12	32
DE FRENTE OAXACA	COALICIÓN PRI, PAN, PRD	0.91%	00:12:34	2
	MORENA	0.52%	00:07:09	1
	PNAO	0.01%	00:00:07	1
Total DE FRENTE OAXACA		1.44%	00:19:50	4



Informe Global Diputaciones al Congreso del Estado

Del 06 de enero al 02 de junio de 2021

PROGRAMA NOTICIOSO POR PARTIDOS POLÍTICOS, COALICIONES Y CANDIDATURAS COMUNES O INDEPENDIENTES

PROGRAMA NOTICIOSO	PARTIDOS POLÍTICOS, COALICIONES Y CANDIDATURAS COMUNES O INDEPENDIENTES	PORCENTAJE	TIEMPO	PIEZAS DE MONITOREO
EL MATUTINO	COALICIÓN PRI, PAN, PRD	0.92%	00:12:46	8
	FUERZA POR MÉXICO	0.19%	00:02:37	3
	MC	0.08%	00:01:08	2
	MORENA	0.73%	00:10:06	7
	PAN	0.04%	00:00:33	1
	PES	0.01%	00:00:06	1
	PNAO	0.03%	00:00:28	1
	PRI	0.41%	00:05:41	4
	PT	0.05%	00:00:40	1
	PUP	0.10%	00:01:25	2
	PVEM	0.28%	00:03:52	2
	RSP	0.01%	00:00:06	1
Total EL MATUTINO		2.86%	00:39:28	33
EN COMENTARIO	COALICIÓN PRI, PAN, PRD	1.20%	00:16:38	8
	FUERZA POR MÉXICO	0.09%	00:01:14	1
	MC	0.02%	00:00:19	1
	MORENA	2.46%	00:34:02	15
	PES	0.07%	00:01:01	3
	PRI	1.30%	00:17:56	5
	PT	0.20%	00:02:48	4
	PUP	0.03%	00:00:22	1
	PVEM	0.08%	00:01:05	2
	RSP	0.07%	00:01:02	2
Total EN COMENTARIO		5.54%	01:16:27	42
ENCUENTRO 1a EMISIÓN	COALICIÓN PRI, PAN, PRD	0.08%	00:01:03	1
	MORENA	0.09%	00:01:11	2
	PT	0.22%	00:03:00	1
Total ENCUENTRO 1a EMISIÓN		0.38%	00:05:14	4



Informe Global Diputaciones al Congreso del Estado

Del 06 de enero al 02 de junio de 2021

PROGRAMA NOTICIOSO POR PARTIDOS POLÍTICOS, COALICIONES Y CANDIDATURAS COMUNES O INDEPENDIENTES

PROGRAMA NOTICIOSO	PARTIDOS POLÍTICOS, COALICIONES Y CANDIDATURAS COMUNES O INDEPENDIENTES	PORCENTAJE	TIEMPO	PIEZAS DE MONITOREO
ENCUENTRO 2a EMISIÓN	COALICIÓN PRI, PAN, PRD	0.18%	00:02:27	1
	MORENA	0.11%	00:01:29	1
Total ENCUENTRO 2a EMISIÓN		0.28%	00:03:56	2
ENCUENTRO CIUDADANO	MORENA	0.16%	00:02:10	1
Total ENCUENTRO CIUDADANO		0.16%	00:02:10	1
ENCUENTRO SABATINO	COALICIÓN PRI, PAN, PRD	0.60%	00:08:17	3
	MORENA	0.78%	00:10:47	4
	PRI	0.11%	00:01:27	2
	PVEM	0.06%	00:00:52	1
Total ENCUENTRO SABATINO		1.55%	00:21:23	10
ENLACE	COALICIÓN PRI, PAN, PRD	1.55%	00:21:20	9
	FUERZA POR MÉXICO	0.11%	00:01:33	2
	MC	0.11%	00:01:33	2
	MORENA	2.82%	00:38:53	14
	PAN	0.79%	00:10:55	1
	PES	0.01%	00:00:06	1
	PNAO	0.04%	00:00:31	1
	PRI	2.60%	00:35:56	11
	PT	0.95%	00:13:08	5
	PUP	0.11%	00:01:33	2
	PVEM	0.51%	00:07:01	6
	RSP	0.01%	00:00:06	1
Total ENLACE		9.60%	02:12:35	55
ENLACE MATUTINO	CANDIDATURA COMÚN PVEM - PT	0.01%	00:00:11	1
	COALICIÓN PRI, PAN, PRD	0.28%	00:03:48	3
	FUERZA POR MÉXICO	0.07%	00:01:00	1

Informe Global Diputaciones al Congreso del Estado

Del 06 de enero al 02 de junio de 2021

PROGRAMA NOTICIOSO POR PARTIDOS POLÍTICOS, COALICIONES Y CANDIDATURAS COMUNES O INDEPENDIENTES

PROGRAMA NOTICIOSO	PARTIDOS POLÍTICOS, COALICIONES Y CANDIDATURAS COMUNES O INDEPENDIENTES	PORCENTAJE	TIEMPO	PIEZAS DE MONITOREO
	MORENA	0.89%	00:12:17	7
	PRI	0.40%	00:05:30	5
	PT	0.44%	00:06:04	3
	PVEM	0.26%	00:03:36	2
Total ENLACE MATUTINO		2.35%	00:32:26	22
ESTADO ACTUAL	COALICIÓN PRI, PAN, PRD	1.87%	00:25:50	11
	FUERZA POR MÉXICO	0.07%	00:00:57	1
	MORENA	0.57%	00:07:53	4
	PNAO	0.07%	00:00:59	1
	PRD	0.12%	00:01:36	1
	PRI	2.83%	00:39:02	10
	PT	0.07%	00:00:54	1
Total ESTADO ACTUAL		5.59%	01:17:11	29
FM NOTICIAS 1A EMISIÓN	COALICIÓN PRI, PAN, PRD	0.80%	00:11:01	5
	MORENA	0.68%	00:09:20	5
	PAN	0.22%	00:03:03	2
	PNAO	0.08%	00:01:04	1
	PRD	0.36%	00:04:58	2
	PRI	1.51%	00:20:47	7
	PT	0.66%	00:09:05	3
Total FM NOTICIAS 1A EMISIÓN		4.29%	00:59:18	25
FM NOTICIAS 2A EMISIÓN	COALICIÓN PRI, PAN, PRD	0.75%	00:10:19	6
	MORENA	0.39%	00:05:20	3
	PRD	0.13%	00:01:45	2
	PRI	0.40%	00:05:29	4
	PVEM	0.21%	00:02:50	1
Total FM NOTICIAS 2A EMISIÓN		1.86%	00:25:43	16



Informe Global Diputaciones al Congreso del Estado

Del 06 de enero al 02 de junio de 2021

PROGRAMA NOTICIOSO POR PARTIDOS POLÍTICOS, COALICIONES Y CANDIDATURAS COMUNES O INDEPENDIENTES

PROGRAMA NOTICIOSO	PARTIDOS POLÍTICOS, COALICIONES Y CANDIDATURAS COMUNES O INDEPENDIENTES	PORCENTAJE	TIEMPO	PIEZAS DE MONITOREO
FÓRMULA	COALICIÓN PRI, PAN, PRD	1.71%	00:23:39	8
	FUERZA POR MÉXICO	0.00%	00:00:04	1
	MC	0.18%	00:02:29	3
	MORENA	1.53%	00:21:05	10
	PAN	0.23%	00:03:13	1
	PNAO	0.02%	00:00:18	2
	PRD	0.47%	00:06:27	3
	PRI	0.41%	00:05:39	3
	PT	0.40%	00:05:30	2
	PUP	0.19%	00:02:37	1
	PVEM	0.62%	00:08:37	5
Total FÓRMULA		5.77%	01:19:38	39
HERALDO RADIO 1a EMISIÓN	COALICIÓN PRI, PAN, PRD	0.00%	00:00:02	1
	MORENA	0.00%	00:00:02	1
	PRI	0.01%	00:00:05	1
Total HERALDO RADIO 1a EMISIÓN		0.01%	00:00:09	3
HERALDO RADIO 2a EMISIÓN	COALICIÓN PRI, PAN, PRD	0.04%	00:00:33	2
	MC	0.01%	00:00:09	1
	MORENA	0.71%	00:09:48	11
	PRD	0.18%	00:02:28	2
	PRI	0.64%	00:08:50	7
	PT	0.16%	00:02:13	2
	RSP	0.07%	00:00:57	2
Total HERALDO RADIO 2a EMISIÓN		1.81%	00:24:58	27



Informe Global Diputaciones al Congreso del Estado

Del 06 de enero al 02 de junio de 2021

PROGRAMA NOTICIOSO POR PARTIDOS POLÍTICOS, COALICIONES Y CANDIDATURAS COMUNES O INDEPENDIENTES

PROGRAMA NOTICIOSO	PARTIDOS POLÍTICOS, COALICIONES Y CANDIDATURAS COMUNES O INDEPENDIENTES	PORCENTAJE	TIEMPO	PIEZAS DE MONITOREO
INFORMATIVO 360 1A EMISIÓN	FUERZA POR MÉXICO	0.24%	00:03:22	1
	MC	0.20%	00:02:46	1
	MORENA	0.21%	00:02:50	1
	PAN	0.19%	00:02:35	1
	PNAO	0.20%	00:02:45	1
	PRD	0.21%	00:02:57	1
	PRI	0.23%	00:03:07	1
	PT	0.19%	00:02:36	1
	PUP	0.22%	00:03:00	1
	PVEM	0.22%	00:03:06	1
	RSP	0.21%	00:02:55	1
Total INFORMATIVO 360 1A EMISIÓN		2.32%	00:31:59	11
INFORMATIVO 650	COALICIÓN PRI, PAN, PRD	0.38%	00:05:15	1
	PNAO	0.13%	00:01:45	1
	PRD	0.04%	00:00:35	1
	PRI	0.22%	00:03:03	2
Total INFORMATIVO 650		0.77%	00:10:38	5
LA NOTICIA Y EL COMENTARIO-OAXACA	COALICIÓN PRI, PAN, PRD	0.46%	00:06:18	2
	MORENA	1.92%	00:26:30	6
	PRI	0.08%	00:01:05	1
	PT	0.06%	00:00:52	1
	PVEM	0.08%	00:01:04	1
Total LA NOTICIA Y EL COMENTARIO-OAXACA		2.59%	00:35:49	11
LA VOZ DE LA MAÑANA	COALICIÓN PRI, PAN, PRD	1.46%	00:20:09	14
	FUERZA POR MÉXICO	0.24%	00:03:22	1

Informe Global Diputaciones al Congreso del Estado

Del 06 de enero al 02 de junio de 2021

PROGRAMA NOTICIOSO POR PARTIDOS POLÍTICOS, COALICIONES Y CANDIDATURAS COMUNES O INDEPENDIENTES

PROGRAMA NOTICIOSO	PARTIDOS POLÍTICOS, COALICIONES Y CANDIDATURAS COMUNES O INDEPENDIENTES	PORCENTAJE	TIEMPO	PIEZAS DE MONITOREO
	MORENA	0.56%	00:07:42	7
	PAN	0.31%	00:04:13	2
	PRD	0.20%	00:02:49	2
	PRI	2.95%	00:40:47	13
	PT	1.84%	00:25:22	8
	PVEM	0.14%	00:01:55	1
Total LA VOZ DE LA MAÑANA		7.70%	01:46:19	48
LA VOZ DE LA NOTICIA	COALICIÓN PRI, PAN, PRD	0.36%	00:04:55	2
	MORENA	1.15%	00:15:51	5
	PRI	0.47%	00:06:30	2
	PT	0.51%	00:07:00	2
Total LA VOZ DE LA NOTICIA		2.48%	00:34:16	11
LIBRE EXPRESIÓN	COALICIÓN PRI, PAN, PRD	1.17%	00:16:09	7
	FUERZA POR MÉXICO	0.01%	00:00:09	1
	MC	0.01%	00:00:09	1
	MORENA	0.57%	00:07:54	10
	PAN	0.17%	00:02:23	4
	PNAO	0.02%	00:00:13	1
	PRD	0.17%	00:02:20	2
	PRI	0.48%	00:06:34	8
	PT	0.21%	00:02:57	2
	PVEM	0.04%	00:00:36	2
	RSP	0.01%	00:00:09	1
Total LIBRE EXPRESIÓN		2.86%	00:39:33	39
NOTI ÁNGEL	COALICIÓN PRI, PAN, PRD	0.41%	00:05:37	3
	MC	0.02%	00:00:13	1



Informe Global Diputaciones al Congreso del Estado

Del 06 de enero al 02 de junio de 2021

PROGRAMA NOTICIOSO POR PARTIDOS POLÍTICOS, COALICIONES Y CANDIDATURAS COMUNES O INDEPENDIENTES

PROGRAMA NOTICIOSO	PARTIDOS POLÍTICOS, COALICIONES Y CANDIDATURAS COMUNES O INDEPENDIENTES	PORCENTAJE	TIEMPO	PIEZAS DE MONITOREO
	MORENA	0.04%	00:00:30	1
	PRI	0.14%	00:01:52	1
	PUP	0.03%	00:00:22	1
Total NOTI ÁNGEL		0.62%	00:08:34	7
NOTICIARIO 97.7	COALICIÓN PRI, PAN, PRD	1.03%	00:14:10	12
	FUERZA POR MÉXICO	0.08%	00:01:10	1
	MORENA	1.17%	00:16:09	12
	PAN	0.45%	00:06:11	4
	PRD	0.31%	00:04:20	4
	PRI	1.51%	00:20:48	15
	PT	0.85%	00:11:43	3
	PVEM	0.18%	00:02:29	2
Total NOTICIARIO 97.7		5.58%	01:17:00	53
NOTICIAS DE LAS 8	CANDIDATURA COMÚN PVEM - PT	0.12%	00:01:36	2
	COALICIÓN PRI, PAN, PRD	0.34%	00:04:38	3
	FUERZA POR MÉXICO	0.04%	00:00:30	2
	MC	0.04%	00:00:30	2
	MORENA	0.93%	00:12:51	13
	PAN	0.07%	00:00:59	2
	PES	0.04%	00:00:30	2
	PNAO	0.04%	00:00:30	2
	PRD	0.21%	00:02:56	4
	PRI	0.49%	00:06:46	4
	PUP	0.04%	00:00:30	2
	RSP	0.04%	00:00:30	2
Total NOTICIAS DE LAS 8		2.37%	00:32:46	40



Informe Global Diputaciones al Congreso del Estado

Del 06 de enero al 02 de junio de 2021

PROGRAMA NOTICIOSO POR PARTIDOS POLÍTICOS, COALICIONES Y CANDIDATURAS COMUNES O INDEPENDIENTES

PROGRAMA NOTICIOSO	PARTIDOS POLÍTICOS, COALICIONES Y CANDIDATURAS COMUNES O INDEPENDIENTES	PORCENTAJE	TIEMPO	PIEZAS DE MONITOREO
OPINIÓN...ES	COALICIÓN PRI, PAN, PRD	1.30%	00:17:59	1
	FUERZA POR MÉXICO	1.57%	00:21:42	1
Total OPINIÓN...ES		2.87%	00:39:41	2
ORO NOTICIAS 1a EMISIÓN	COALICIÓN PRI, PAN, PRD	1.51%	00:20:52	17
	FUERZA POR MÉXICO	0.21%	00:02:53	4
	INDEPENDIENTE	0.02%	00:00:20	1
	MC	0.02%	00:00:20	1
	MORENA	1.52%	00:21:03	14
	PAN	0.09%	00:01:18	2
	PES	0.02%	00:00:20	1
	PNAO	0.03%	00:00:28	2
	PRD	0.30%	00:04:09	6
	PRI	0.41%	00:05:42	13
	PT	0.41%	00:05:37	4
	PUP	0.02%	00:00:20	1
	PVEM	0.29%	00:04:00	5
	RSP	0.02%	00:00:20	1
Total ORO NOTICIAS 1a EMISIÓN		4.90%	01:07:42	72
ORO NOTICIAS 2a EMISIÓN	COALICIÓN PRI, PAN, PRD	0.13%	00:01:46	2
	MORENA	0.23%	00:03:10	1
	PES	0.02%	00:00:15	1
	PRI	0.25%	00:03:24	3
	PT	0.24%	00:03:15	2
	PVEM	0.03%	00:00:25	1
Total ORO NOTICIAS 2a EMISIÓN		0.9%	00:12:15	10

Informe Global Diputaciones al Congreso del Estado

Del 06 de enero al 02 de junio de 2021

PROGRAMA NOTICIOSO POR PARTIDOS POLÍTICOS, COALICIONES Y CANDIDATURAS COMUNES O INDEPENDIENTES

PROGRAMA NOTICIOSO	PARTIDOS POLÍTICOS, COALICIONES Y CANDIDATURAS COMUNES O INDEPENDIENTES	PORCENTAJE	TIEMPO	PIEZAS DE MONITOREO
ORP NOTICIAS 1a EMISIÓN	COALICIÓN PRI, PAN, PRD	0.70%	00:09:44	6
	FUERZA POR MÉXICO	0.18%	00:02:31	1
	MC	0.23%	00:03:08	1
	MORENA	0.77%	00:10:42	6
	PNAO	0.62%	00:08:31	5
	PRD	0.13%	00:01:50	1
	PRI	1.81%	00:25:02	16
	PVEM	0.01%	00:00:05	1
	RSP	0.14%	00:01:52	2
Total ORP NOTICIAS 1a EMISIÓN		4.59%	01:03:25	39
ORP NOTICIAS 2a EMISIÓN	FUERZA POR MÉXICO	0.15%	00:02:06	1
	MC	0.46%	00:06:17	3
	MORENA	0.61%	00:08:28	4
	PAN	0.17%	00:02:24	1
	PES	0.14%	00:02:00	1
	PNAO	0.08%	00:01:10	1
	PRI	1.14%	00:15:44	7
Total ORP NOTICIAS 2a EMISIÓN		2.76%	00:38:09	18
ORP NOTICIAS EMISIÓN SABATINA	MORENA	0.03%	00:00:22	1
	PES	0.19%	00:02:38	1
	PRI	0.14%	00:01:56	2
	PT	0.75%	00:10:20	1
Total ORP NOTICIAS EMISIÓN SABATINA		1.11%	00:15:16	5
POLÍTICA 360	MC	3.20%	00:44:12	7
	MORENA	0.09%	00:01:14	1



Informe Global Diputaciones al Congreso del Estado

Del 06 de enero al 02 de junio de 2021

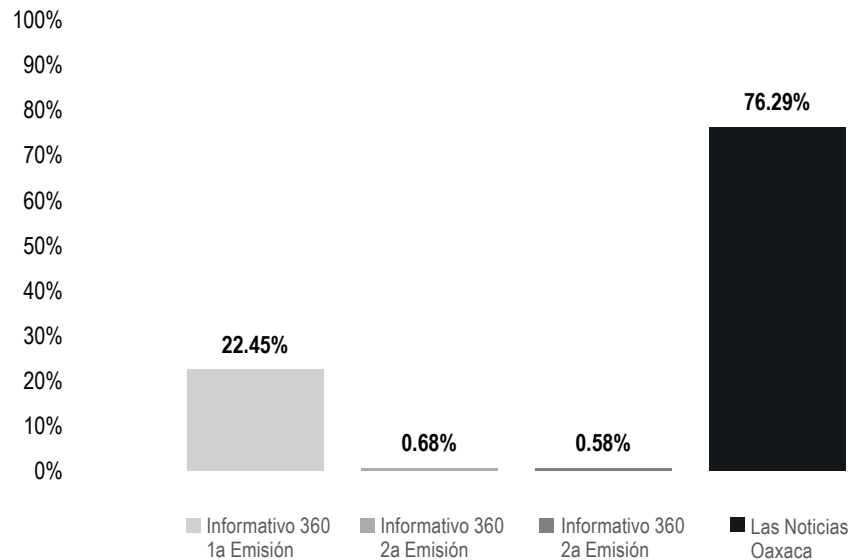
PROGRAMA NOTICIOSO POR PARTIDOS POLÍTICOS, COALICIONES Y CANDIDATURAS COMUNES O INDEPENDIENTES

PROGRAMA NOTICIOSO	PARTIDOS POLÍTICOS, COALICIONES Y CANDIDATURAS COMUNES O INDEPENDIENTES	PORCENTAJE	TIEMPO	PIEZAS DE MONITOREO
	PAN	0.66%	00:09:05	1
	PRI	0.56%	00:07:44	2
	PT	1.23%	00:17:00	4
	PVEM	1.19%	00:16:30	1
Total POLÍTICA 360		6.93%	01:35:45	16
PRIMER CONTACTO	COALICIÓN PRI, PAN, PRD	0.05%	00:00:42	1
	FUERZA POR MÉXICO	0.08%	00:01:08	1
	MC	0.14%	00:02:00	1
	MORENA	0.43%	00:05:59	6
	PAN	0.17%	00:02:22	3
	PRD	0.05%	00:00:41	1
	PRI	0.63%	00:08:45	8
	PVEM	0.03%	00:00:22	1
	RSP	0.07%	00:01:02	1
Total PRIMER CONTACTO		1.67%	00:23:01	23
TOTAL GENERAL		100%	23:00:46	754

Informe Global Diputaciones al Congreso del Estado

Del 06 de enero al 02 de junio de 2021

PROGRAMA NOTICIOSO POR PARTIDOS POLÍTICOS, COALICIONES Y CANDIDATURAS COMUNES O INDEPENDIENTES



El tiempo total en espacios noticiosos de televisión dedicado a partidos políticos, coaliciones y candidaturas comunes o independientes fue de **1 hora, 26 minutos, 20 segundos**, de los cuales:

1 hora, 5 minutos, 52 segundos corresponden al programa **Las Noticias Oaxaca**; 19 minutos, 23 segundos a **Informativo 360 1ra emisión**; 35 segundos a **Informativo 360 2da emisión**; y 30 segundos a **Informativo 360 3ra emisión**.

Se registraron 62 menciones, de las cuales:

53 corresponden al programa **Las Noticias Oaxaca**; 7 a **Informativo 360 1ra emisión**; 1 a **Informativo 360 2da emisión**; y 1 **Informativo 360 3ra emisión**.

Las Noticias Oaxaca fue el programa noticioso de **televisión** que otorgó **más tiempo y menciones** a un partido político, registrando para la **Coalición PRI, PAN, PRD** 24 minutos, 31 segundos y 16 menciones.

Informe Global Diputaciones al Congreso del Estado

Del 06 de enero al 02 de junio de 2021

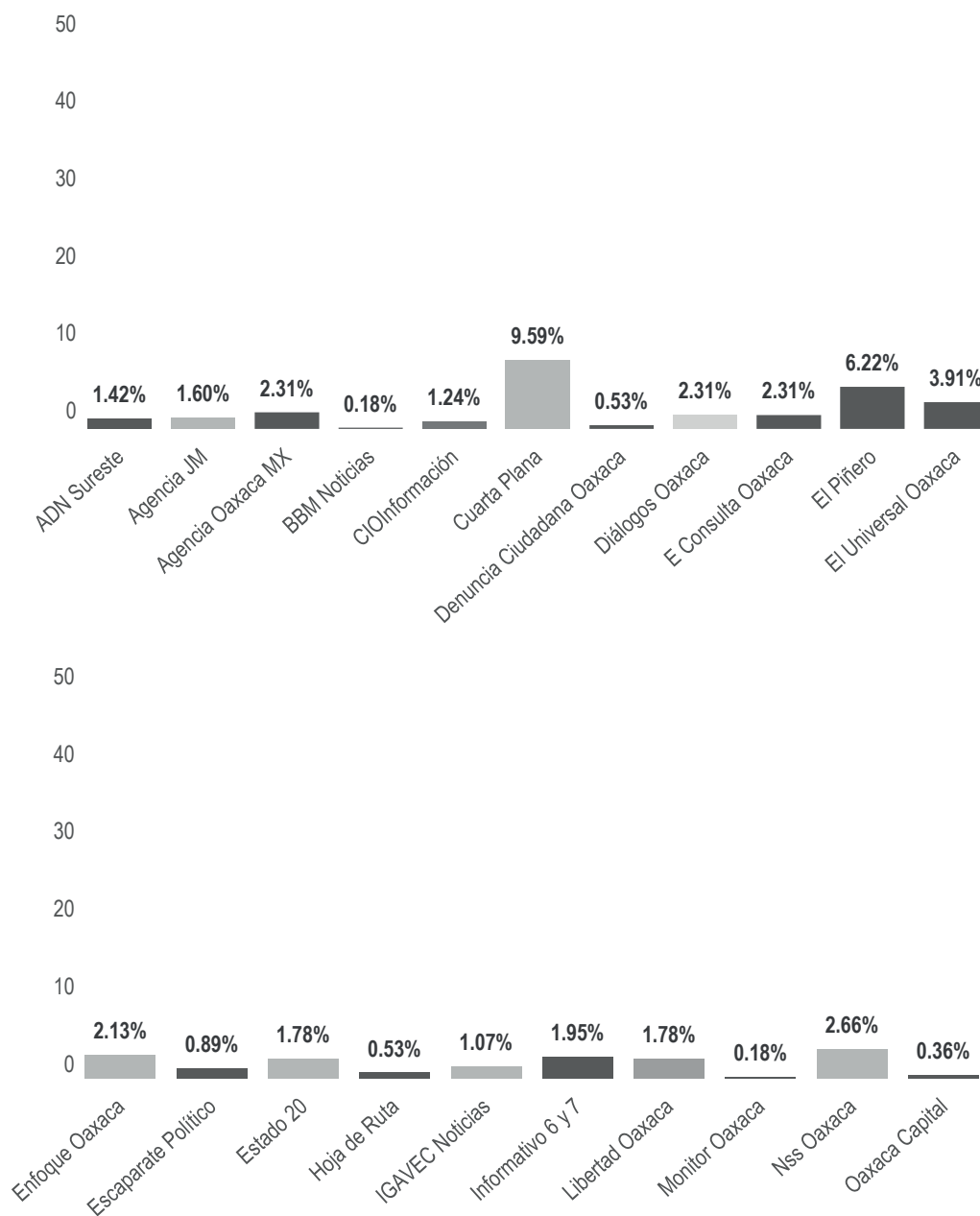
PROGRAMA NOTICIOSO POR PARTIDOS POLÍTICOS, COALICIONES Y CANDIDATURAS COMUNES O INDEPENDIENTES

PROGRAMA NOTICIOSO	PARTIDOS POLÍTICOS, COALICIONES Y CANDIDATURAS COMUNES O INDEPENDIENTES	PORCENTAJE	TIEMPO	PIEZAS DE MONITOREO
INFORMATIVO 360 1a EMISIÓN	MC	3.20%	00:02:46	1
	MORENA	3.98%	00:03:26	1
	PAN	3.07%	00:02:39	1
	PNAO	3.17%	00:02:44	1
	PRI	3.28%	00:02:50	1
	PUP	2.45%	00:02:07	1
	RSP	3.30%	00:02:51	1
Total INFORMATIVO 360 1a EMISIÓN		22.45%	00:19:23	7
INFORMATIVO 360 2a EMISIÓN	COALICIÓN PRI, PAN, PRD	0.68%	00:00:35	1
Total INFORMATIVO 360 2a EMISIÓN		0.68%	00:00:35	1
INFORMATIVO 360 3a EMISIÓN	COALICIÓN PRI, PAN, PRD	0.58%	00:00:30	1
Total INFORMATIVO 360 3a EMISIÓN		0.58%	00:00:30	1
LAS NOTICIAS OAXACA	CANDIDATURA COMÚN PVEM - PT	1.16%	00:01:00	1
	COALICIÓN PRI, PAN, PRD	28.40%	00:24:31	16
	FUERZA POR MÉXICO	5.69%	00:04:55	4
	MC	1.53%	00:01:19	2
	MORENA	21.70%	00:18:44	14
	PES	0.15%	00:00:08	1
	PNAO	0.60%	00:00:31	1
	PRI	4.67%	00:04:02	3
	PT	7.86%	00:06:47	5
	PUP	1.68%	00:01:27	2
	PVEM	2.70%	00:02:20	3
RSP	0.15%	00:00:08	1	
Total LAS NOTICIAS OAXACA		76.29%	01:05:52	53
TOTAL GENERAL		100%	01:26:20	62

Informe Global Diputaciones al Congreso del Estado

Del 06 de enero al 02 de junio de 2021

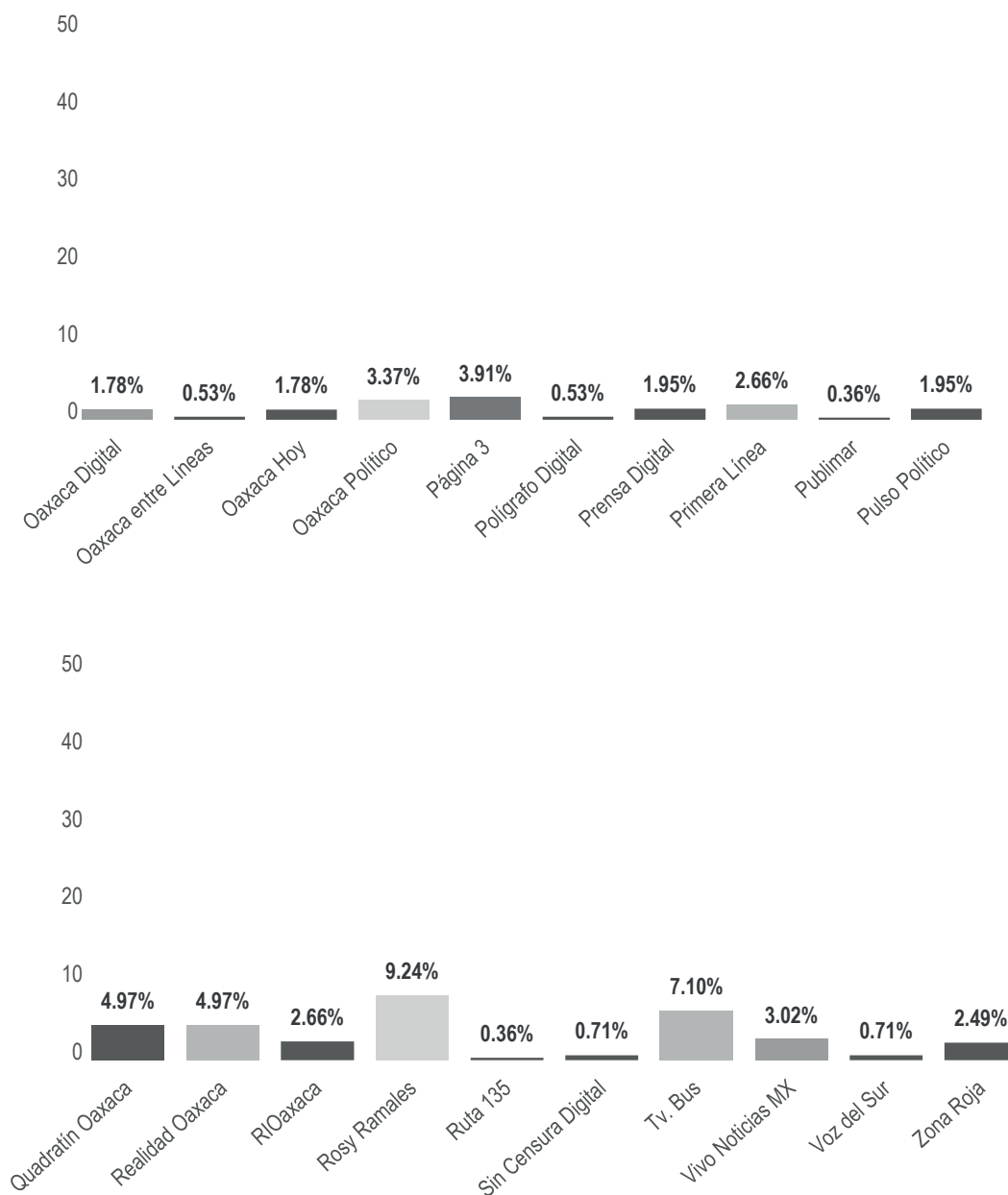
PORTAL DE NOTICIAS POR PARTIDOS POLÍTICOS, COALICIONES Y CANDIDATURAS COMUNES O INDEPENDIENTES



Informe Global Diputaciones al Congreso del Estado

Del 06 de enero al 02 de junio de 2021

PORTAL DE NOTICIAS POR PARTIDOS POLÍTICOS, COALICIONES Y CANDIDATURAS COMUNES O INDEPENDIENTES



Informe Global Diputaciones al Congreso del Estado

Del 06 de enero al 02 de junio de 2021

PORTAL DE NOTICIAS POR PARTIDOS POLÍTICOS, COALICIONES Y CANDIDATURAS COMUNES O INDEPENDIENTES

El número total de menciones en portales de noticias por internet dedicado a partidos políticos, coaliciones y candidaturas comunes o independientes fue de **563**, de las cuales los portales con más menciones fueron:

Cuarta Plana con 54; **Rosy Ramales** con 52; y **TV Bus** con 40.

Cuarta Plana fue el portal de noticias por **internet** que registró **más menciones** para un partido político, registrando para **MORENA**, un total de 26.

*La información detallada de esta variable podrá consultarse en la tabla, misma que incluye portales, partidos políticos, coaliciones, porcentajes y menciones.

PORTAL	PARTIDOS POLÍTICOS, COALICIONES Y CANDIDATURAS COMUNES O INDEPENDIENTES	PORCENTAJE	PIEZAS DE MONITOREO
ADN Sureste	MORENA	0.36%	2
	COALICIÓN PRI, PAN, PRD	0.36%	2
	PAN	0.53%	3
	PRI	0.18%	1
Total ADN Sureste		1.42%	8
Agencia JM	MORENA	0.53%	3
	COALICIÓN PRI, PAN, PRD	0.18%	1
	FUERZA POR MÉXICO	0.36%	2
	PT	0.18%	1
	PVEM	0.18%	1
	RSP	0.18%	1
Total Agencia JM		1.60%	9

Informe Global Diputaciones al Congreso del Estado

Del 06 de enero al 02 de junio de 2021

PORTAL DE NOTICIAS POR PARTIDOS POLÍTICOS, COALICIONES Y CANDIDATURAS COMUNES O INDEPENDIENTES

PORTAL	PARTIDOS POLÍTICOS, COALICIONES Y CANDIDATURAS COMUNES O INDEPENDIENTES	PORCENTAJE	PIEZAS DE MONITOREO
Agencia Oaxaca MX	COALICIÓN PRI, PAN, PRD	1.07%	6
	PVEM	0.89%	5
	PRI	0.36%	2
Total Agencia Oaxaca MX		2.31%	13
BBM Noticias	COALICIÓN PRI, PAN, PRD	0.18%	1
Total BBM Noticias		0.18%	1
CIOInformación	MORENA	0.71%	4
	COALICIÓN PRI, PAN, PRD	0.18%	1
	PT	0.18%	1
	INDEPENDIENTE	0.18%	1
Total CIOInformación		1.24%	7
Cuarta Plana	MORENA	4.62%	26
	COALICIÓN PRI, PAN, PRD	2.66%	15
	CANDIDATURA COMÚN PVEM - PT	0.18%	1
	MC	0.18%	1
	PT	0.53%	3
	PVEM	0.53%	3
	PNAO	0.36%	2
	PAN	0.18%	1
	PRI	0.36%	2
Total Cuarta Plana		9.59%	54
Denuncia Ciudadana Oaxaca	COALICIÓN PRI, PAN, PRD	0.18%	1
	PT	0.18%	1
	PAN	0.18%	1
Total Denuncia Ciudadana Oaxaca		0.53%	3
Diálogos Oaxaca	MORENA	0.53%	3
	COALICIÓN PRI, PAN, PRD	0.18%	1
	PT	0.18%	1

Informe Global Diputaciones al Congreso del Estado

Del 06 de enero al 02 de junio de 2021

PORTAL DE NOTICIAS POR PARTIDOS POLÍTICOS, COALICIONES Y CANDIDATURAS COMUNES O INDEPENDIENTES

PORTAL	PARTIDOS POLÍTICOS, COALICIONES Y CANDIDATURAS COMUNES O INDEPENDIENTES	PORCENTAJE	PIEZAS DE MONITOREO
	PVEM	0.36%	2
	PNAO	0.18%	1
	PES	0.18%	1
	PAN	0.18%	1
	PRI	0.18%	1
	PRD	0.36%	2
Total Diálogos Oaxaca		2.31%	13
E Consulta Oaxaca	MORENA	0.18%	1
	COALICIÓN PRI, PAN, PRD	0.89%	5
	PAN	0.71%	4
	PRI	0.18%	1
	PRD	0.36%	2
Total E Consulta Oaxaca		2.31%	13
El Piñero	MORENA	3.20%	18
	COALICIÓN PRI, PAN, PRD	1.24%	7
	FUERZA POR MÉXICO	0.18%	1
	MC	0.36%	2
	PT	0.36%	2
	PVEM	0.36%	2
	PNAO	0.18%	1
	PRD	0.36%	2
Total El Piñero		6.22%	35
El Universal Oaxaca	MORENA	2.13%	12
	COALICIÓN PRI, PAN, PRD	0.89%	5
	PT	0.18%	1
	PNAO	0.18%	1
	PRI	0.36%	2
	PRD	0.18%	1
Total El Universal Oaxaca		3.91%	22

Informe Global Diputaciones al Congreso del Estado

Del 06 de enero al 02 de junio de 2021

PORTAL DE NOTICIAS POR PARTIDOS POLÍTICOS, COALICIONES Y CANDIDATURAS COMUNES O INDEPENDIENTES

PORTAL	PARTIDOS POLÍTICOS, COALICIONES Y CANDIDATURAS COMUNES O INDEPENDIENTES	PORCENTAJE	PIEZAS DE MONITOREO
Enfoque Oaxaca	MORENA	1.07%	6
	COALICIÓN PRI, PAN, PRD	0.89%	5
	FUERZA POR MÉXICO	0.18%	1
Total Enfoque Oaxaca		2.13%	12
Escaparate Político	MORENA	0.18%	1
	COALICIÓN PRI, PAN, PRD	0.36%	2
	PAN	0.18%	1
	PRI	0.18%	1
Total Escaparate Político		0.89%	5
Estado 20	MORENA	1.07%	6
	COALICIÓN PRI, PAN, PRD	0.36%	2
	PVEM	0.18%	1
	PRI	0.18%	1
Total Estado 20		1.78%	10
Hoja de Ruta	COALICIÓN PRI, PAN, PRD	0.36%	2
	PES	0.18%	1
Total Hoja de Ruta		0.53%	3
IGAVEC Noticias	MORENA	0.18%	1
	FUERZA POR MÉXICO	0.36%	2
	PT	0.18%	1
	PRD	0.36%	2
Total IGAVEC Noticias		1.07%	6
Informativo 6 y 7	MORENA	0.89%	5
	COALICIÓN PRI, PAN, PRD	0.53%	3
	FUERZA POR MÉXICO	0.18%	1
	PVEM	0.18%	1
	PNAO	0.18%	1
Total Informativo 6 y 7		1.95%	11

Informe Global Diputaciones al Congreso del Estado

Del 06 de enero al 02 de junio de 2021

PORTAL DE NOTICIAS POR PARTIDOS POLÍTICOS, COALICIONES Y CANDIDATURAS COMUNES O INDEPENDIENTES

PORTAL	PARTIDOS POLÍTICOS, COALICIONES Y CANDIDATURAS COMUNES O INDEPENDIENTES	PORCENTAJE	PIEZAS DE MONITOREO
Libertad Oaxaca	MORENA	0.71%	4
	COALICIÓN PRI, PAN, PRD	0.53%	3
	PVEM	0.18%	1
	PAN	0.18%	1
	PRI	0.18%	1
Total Libertad Oaxaca		1.78%	10
Monitor Oaxaca	COALICIÓN PRI, PAN, PRD	0.18%	1
Total Monitor Oaxaca		0.18%	1
Nss Oaxaca	MORENA	1.24%	7
	COALICIÓN PRI, PAN, PRD	0.71%	4
	PVEM	0.18%	1
	PRI	0.36%	2
	PRD	0.18%	1
Total Nss Oaxaca		2.66%	15
Oaxaca Capital	MORENA	0.18%	1
	COALICIÓN PRI, PAN, PRD	0.18%	1
Total Oaxaca Capital		0.36%	2
Oaxaca Digital	MORENA	1.24%	7
	COALICIÓN PRI, PAN, PRD	0.53%	3
Total Oaxaca Digital		1.78%	10
Oaxaca entre Líneas	MORENA	0.18%	1
	COALICIÓN PRI, PAN, PRD	0.36%	2
Total Oaxaca entre Líneas		0.53%	3
Oaxaca Hoy	MORENA	0.18%	1
	COALICIÓN PRI, PAN, PRD	0.36%	2
	PVEM	0.71%	4
	PRI	0.18%	1
	PRD	0.36%	2
Total Oaxaca Hoy		1.78%	10

Informe Global Diputaciones al Congreso del Estado

Del 06 de enero al 02 de junio de 2021

PORTAL DE NOTICIAS POR PARTIDOS POLÍTICOS, COALICIONES Y CANDIDATURAS COMUNES O INDEPENDIENTES

PORTAL	PARTIDOS POLÍTICOS, COALICIONES Y CANDIDATURAS COMUNES O INDEPENDIENTES	PORCENTAJE	PIEZAS DE MONITOREO
Oaxaca Político	MORENA	1.95%	11
	PT	0.18%	1
	PVEM	0.36%	2
	PRI	0.18%	1
	INDEPENDIENTE	0.71%	4
Total Oaxaca Político		3.37%	19
Página 3	MORENA	1.78%	10
	COALICIÓN PRI, PAN, PRD	1.07%	6
	PT	0.18%	1
	PVEM	0.36%	2
	PNAO	0.18%	1
	PRI	0.18%	1
	PRD	0.18%	1
Total Página 3		3.91%	22
Polígrafo Digital	MORENA	0.36%	2
	COALICIÓN PRI, PAN, PRD	0.18%	1
Total Polígrafo Digital		0.53%	3
Prensa Digital	MORENA	1.07%	6
	COALICIÓN PRI, PAN, PRD	0.18%	1
	FUERZA POR MÉXICO	0.18%	1
	PT	0.18%	1
	PRI	0.18%	1
	PRD	0.18%	1
Total Prensa Digital		1.95%	11
Primera Línea	MORENA	0.71%	4
	COALICIÓN PRI, PAN, PRD	1.24%	7
	PVEM	0.36%	2
	PRI	0.36%	2
Total Primera Línea		2.66%	15

Informe Global Diputaciones al Congreso del Estado

Del 06 de enero al 02 de junio de 2021

PORTAL DE NOTICIAS POR PARTIDOS POLÍTICOS, COALICIONES Y CANDIDATURAS COMUNES O INDEPENDIENTES

PORTAL	PARTIDOS POLÍTICOS, COALICIONES Y CANDIDATURAS COMUNES O INDEPENDIENTES	PORCENTAJE	PIEZAS DE MONITOREO
Publimar	COALICIÓN PRI, PAN, PRD	0.18%	1
	PAN	0.18%	1
Total Publimar		0.36%	2
Pulso Político	MORENA	0.53%	3
	COALICIÓN PRI, PAN, PRD	0.89%	5
	FUERZA POR MÉXICO	0.18%	1
	PVEM	0.18%	1
	PRI	0.18%	1
Total Pulso Político		1.95%	11
Quadratín Oaxaca	MORENA	1.24%	7
	COALICIÓN PRI, PAN, PRD	1.42%	8
	FUERZA POR MÉXICO	0.18%	1
	MC	0.18%	1
	PT	0.36%	2
	PVEM	0.36%	2
	PNAO	0.18%	1
	PUP	0.18%	1
	RSP	0.18%	1
	PES	0.18%	1
	PAN	0.18%	1
	PRI	0.18%	1
	PRD	0.18%	1
Total Quadratín Oaxaca		4.97%	28
Realidad Oaxaca	MORENA	0.89%	5
	COALICIÓN PRI, PAN, PRD	1.78%	10
	PVEM	1.07%	6
	PAN	0.53%	3
	PRI	0.53%	3
	PRD	0.18%	1
Total Realidad Oaxaca		4.97%	28

Informe Global Diputaciones al Congreso del Estado

Del 06 de enero al 02 de junio de 2021

PORTAL DE NOTICIAS POR PARTIDOS POLÍTICOS, COALICIONES Y CANDIDATURAS COMUNES O INDEPENDIENTES

PORTAL	PARTIDOS POLÍTICOS, COALICIONES Y CANDIDATURAS COMUNES O INDEPENDIENTES	PORCENTAJE	PIEZAS DE MONITOREO
RIOaxaca	MORENA	1.60%	9
	COALICIÓN PRI, PAN, PRD	0.36%	2
	PT	0.18%	1
	PVEM	0.36%	2
	PRI	0.18%	1
Total RIOaxaca		2.66%	15
Rosy Ramales	MORENA	1.95%	11
	COALICIÓN PRI, PAN, PRD	1.95%	11
	FUERZA POR MÉXICO	0.53%	3
	MC	0.36%	2
	PT	0.36%	2
	PVEM	0.71%	4
	PNAO	0.18%	1
	PES	0.18%	1
	PAN	0.71%	4
	PRI	1.60%	9
	PRD	0.71%	4
Total Rosy Ramales		9.24%	52
Ruta 135	COALICIÓN PRI, PAN, PRD	0.18%	1
	PRI	0.18%	1
Total Ruta 135		0.36%	2
Sin Censura Digital	COALICIÓN PRI, PAN, PRD	0.36%	2
	FUERZA POR MÉXICO	0.18%	1
	PES	0.18%	1
Total Sin Censura Digital		0.71%	4
Tv. Bus	MORENA	2.49%	14
	COALICIÓN PRI, PAN, PRD	1.78%	10
	FUERZA POR MÉXICO	0.36%	2

Informe Global Diputaciones al Congreso del Estado

Del 06 de enero al 02 de junio de 2021

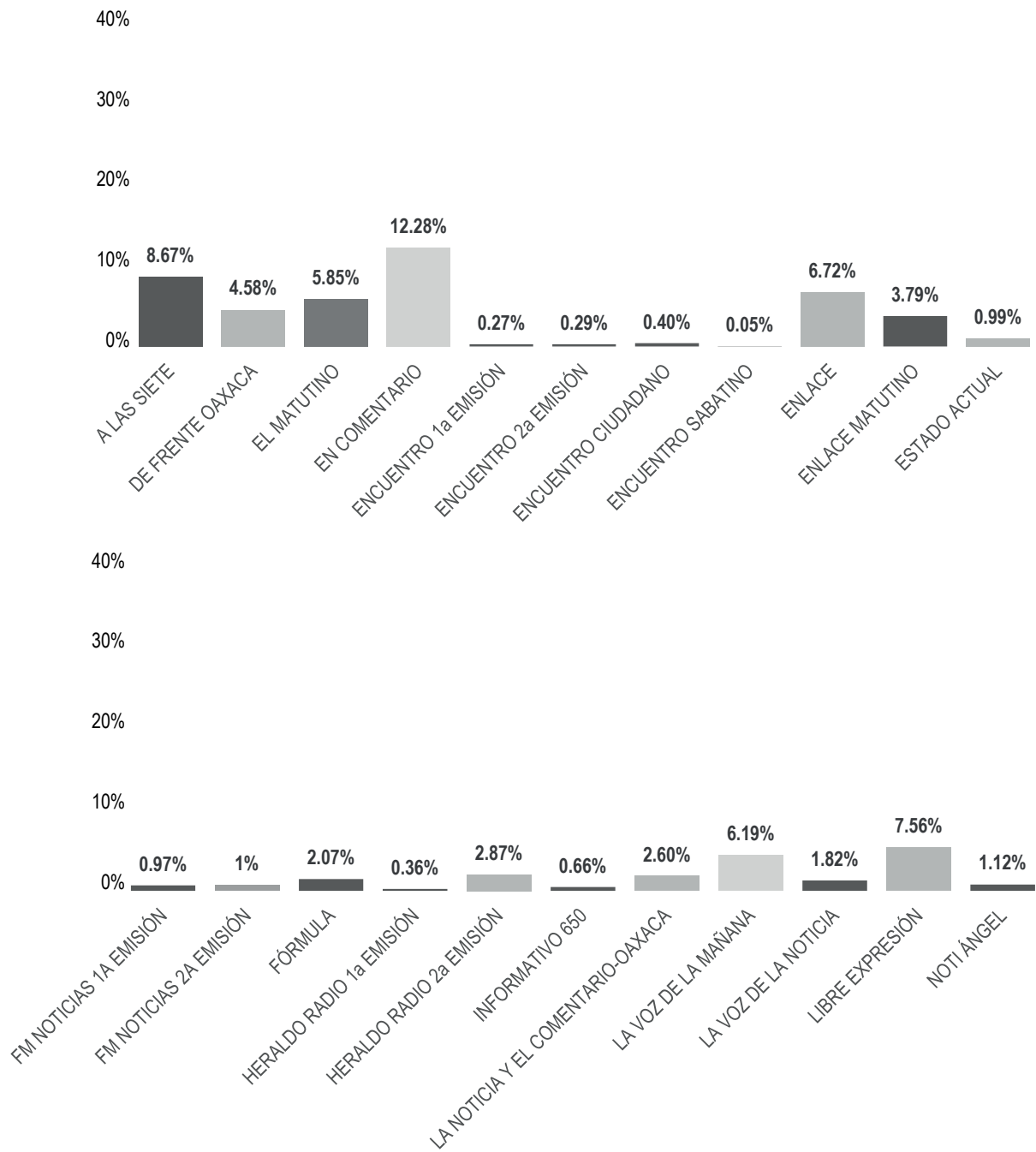
PORTAL DE NOTICIAS POR PARTIDOS POLÍTICOS, COALICIONES Y CANDIDATURAS COMUNES O INDEPENDIENTES

PORTAL	PARTIDOS POLÍTICOS, COALICIONES Y CANDIDATURAS COMUNES O INDEPENDIENTES	PORCENTAJE	PIEZAS DE MONITOREO
	CANDIDATURA COMÚN PVEM - PT	0.36%	2
	MC	0.18%	1
	PT	0.36%	2
	PVEM	0.71%	4
	PNAO	0.18%	1
	PES	0.18%	1
	PRI	0.53%	3
Total Tv. Bus		7.10%	40
Vivo Noticias MX	MORENA	1.42%	8
	COALICIÓN PRI, PAN, PRD	0.89%	5
	PRI	0.71%	4
Total Vivo Noticias MX		3.02%	17
Voz del Sur	PT	0.18%	1
	PVEM	0.18%	1
	PRD	0.36%	2
Total Voz del Sur		0.71%	4
Zona Roja	MORENA	1.78%	10
	COALICIÓN PRI, PAN, PRD	0.71%	4
Total Zona Roja		2.49%	14
TOTAL GENERAL		100%	563

Informe Global Diputaciones al Congreso del Estado

Del 06 de enero al 02 de junio de 2021

PROGRAMA NOTICIOSO POR ACTORES POLÍTICOS

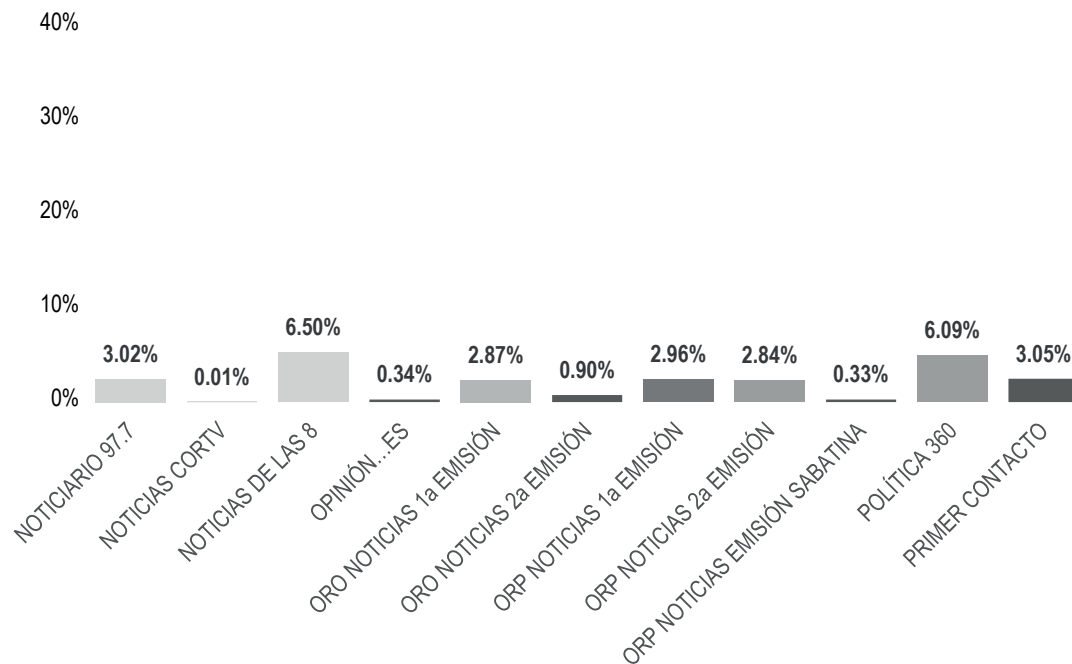




Informe Global Diputaciones al Congreso del Estado

Del 06 de enero al 02 de junio de 2021

PROGRAMA NOTICIOSO POR ACTORES POLÍTICOS



El tiempo total en espacios noticiosos de radio dedicado a actores políticos fue de **57 horas, 45 minutos, 37 segundos**, de los cuales los programas noticiosos que registraron más tiempo fueron:

En Comentario (Mixteca) con 7 horas, 5 minutos, 32 segundos; **A las Siete** (Valles Centrales) con 5 horas, 22 segundos; y **Libre Expresión** (Valles Centrales) con 4 horas, 21 minutos, 50 segundos.

Se registró un total de **1,030** menciones, de las cuales los programas noticiosos que otorgaron más menciones fueron:

Noticias de las 8 (Mixteca) con 121; **Primer Contacto** (Mixteca) con 86; y **A las Siete** (Valles Centrales) con 74.



Informe Global Diputaciones al Congreso del Estado

Del 06 de enero al 02 de junio de 2021

PROGRAMA NOTICIOSO POR ACTORES POLÍTICOS

En Comentario fue el programa noticioso de **radio** que otorgó **más tiempo** a un político, registrando para **César Hernández Olivera con 2 horas, 13 minutos, 28 segundos**.

Noticias de las 8 fue el programa noticioso de **radio** que otorgó **más menciones** a un político, registrando para **César Hernández Olivera**, un total de 33.

*La información detallada de esta variable podrá consultarse en la tabla, misma que incluye programas noticiosos, actores políticos, porcentajes, tiempos y menciones.

PROGRAMA NOTICIOSO	ACTOR POLÍTICO	PORCENTAJE	TIEMPO	PIEZAS DE MONITOREO
A LAS SIETE	Antonia Natividad Diaz Jiménez	0.09%	00:02:59	2
	Aurora Bertha López Acevedo	0.21%	00:07:16	2
	Daniel Juárez López	0.13%	00:04:20	1
	Delfina Elizabeth Guzmán Díaz	0.01%	00:00:26	1
	Elisa Zepeda Lagunas	0.01%	00:00:26	1
	Eva Diego Cruz	0.02%	00:00:36	1
	Francisco Ángel Maldonado Martínez	0.02%	00:00:34	1
	Gilberto Gamboa Zavaleta	0.01%	00:00:25	1
	Giovana Anahí Moreno Reyes	0.01%	00:00:25	1
	Guadalupe Araceli Jarquín Bautista	0.36%	00:12:28	2
	Haydeé Irma Reyes Soto	0.81%	00:28:07	4
	Horacio Sosa Villavicencio	0.01%	00:00:26	1
	Humberto Santos Ramírez	0.36%	00:12:30	3
	Inés Leal Peláez	0.01%	00:00:26	1
	Ismael Cruz Gaytán	1.42%	00:49:14	5
	Jaquelina Mariana Escamilla Villanueva	0.01%	00:00:25	1
	Javier Agustín Hernández Monroy	0.02%	00:00:46	1



Informe Global Diputaciones al Congreso del Estado

Del 06 de enero al 02 de junio de 2021

PROGRAMA NOTICIOSO POR ACTORES POLÍTICOS

PROGRAMA NOTICIOSO	ACTOR POLÍTICO	PORCENTAJE	TIEMPO	PIEZAS DE MONITOREO
	Jhazibe Leticia Valencia De Los Santos	0.01%	00:00:25	1
	Jorge Albino Vásquez López	0.02%	00:00:34	1
	José Vásquez Morales	0.02%	00:00:34	1
	Juana Aguilar Espinoza	0.03%	00:00:52	2
	Laura Cerqueda De La Rosa	0.02%	00:00:46	1
	Laura Estrada Mauro	0.01%	00:00:26	1
	Laura Vignon Carreño	0.02%	00:00:46	1
	Leonardo Díaz Jiménez	0.09%	00:02:59	2
	Leticia Socorro Collado Soto	0.01%	00:00:26	1
	Lizett Arroyo Rodríguez	1.45%	00:50:13	9
	Luis Alfonso Silva Romo	2.84%	01:38:32	15
	María Elena Soriano Díaz	0.39%	00:13:25	3
	Miguel Luis Cruz Zurita	0.15%	00:05:13	1
	Miriam de los Ángeles Vázquez Ruiz	0.02%	00:00:46	1
	Noé Doroteo Castillejos	0.02%	00:00:34	1
	Rosita Alejandra Rivera Roldan	0.02%	00:00:46	1
	Salvador Zúñiga Zamudio	0.01%	00:00:25	1
	Thorvald Saúl Pazos Haga	0.01%	00:00:25	1
	Timoteo Vásquez Cruz	0.01%	00:00:26	1
Total A LAS SIETE		8.67%	05:00:22	74
DE FRENTE OAXACA	Abigail Ríos Urbano	0.00%	00:00:07	1
	Aksa Yuray Toledo Prado	0.00%	00:00:08	1
	Cesar Adrián García Pérez	0.00%	00:00:07	1
	Christian Hernández Fuentes	0.00%	00:00:08	1
	Claudia Evangelina Camara Girón	0.00%	00:00:07	1
	Dennis García Gutiérrez	0.00%	00:00:08	1
	Dulce Alejandra García Morlan	0.38%	00:13:09	1
	Ernesto De Jesús Ríos Carrillo	0.00%	00:00:07	1
	Eufrosina Cruz Mendoza	0.55%	00:19:14	1



Informe Global Diputaciones al Congreso del Estado

Del 06 de enero al 02 de junio de 2021

PROGRAMA NOTICIOSO POR ACTORES POLÍTICOS

PROGRAMA NOTICIOSO	ACTOR POLÍTICO	PORCENTAJE	TIEMPO	PIEZAS DE MONITOREO
	Francisco Javier Niño Hernández	0.05%	00:01:45	1
	Gerardo García Henestroza	0.59%	00:20:31	3
	Guadalupe Zamora Sosa	0.00%	00:00:07	1
	Julia Astrid Suarez Reyna	0.00%	00:00:08	1
	Luis Alfonso Silva Romo	0.06%	00:02:07	2
	Mariana Benítez Tiburcio	0.91%	00:31:22	2
	Reyna Victoria Jiménez Cervantes	0.00%	00:00:08	1
	Saide Sánchez Gutiérrez	0.00%	00:00:08	1
	Tomas Trinidad Montes	0.00%	00:00:08	1
	Yesenia Nolasco Ramírez	1.99%	01:09:01	6
Total DE FRENTE OAXACA		4.58%	02:38:40	28
EL MATUTINO	Antonia Natividad Díaz Jiménez	0.06%	00:02:05	3
	Aurora Bertha López Acevedo	0.23%	00:07:57	2
	Daniel Juárez López	0.17%	00:05:58	1
	Eric Meza Alonso	0.03%	00:01:06	1
	Eva Diego Cruz	0.00%	00:00:06	1
	Francisco Ángel Maldonado Martínez	0.02%	00:00:33	1
	Francisco Javier Silva Contreras	0.05%	00:01:50	3
	Guadalupe Araceli Jarquín Bautista	0.16%	00:05:28	1
	Haydeé Irma Reyes Soto	0.03%	00:00:59	3
	Horacio Sosa Villavicencio	1.28%	00:44:13	6
	Isaías Méndez Morales	0.03%	00:01:06	1
	Ismael Cruz Gaytán	0.31%	00:10:40	3
	Javier Cesar Barroso Sánchez	0.00%	00:00:06	1
	Jorge Albino Vásquez López	0.02%	00:00:33	1
	José Vásquez Morales	0.02%	00:00:33	1
	Laura Vignon Carreño	0.15%	00:05:04	1
	Leonardo Díaz Jiménez	0.05%	00:01:50	2
	Lizett Arroyo Rodríguez	0.55%	00:19:00	5

Informe Global Diputaciones al Congreso del Estado

Del 06 de enero al 02 de junio de 2021

PROGRAMA NOTICIOSO POR ACTORES POLÍTICOS

PROGRAMA NOTICIOSO	ACTOR POLÍTICO	PORCENTAJE	TIEMPO	PIEZAS DE MONITOREO
	Luis Alfonso Silva Romo	1.51%	00:52:18	10
	María Elena Soriano Díaz	0.20%	00:06:46	3
	Noé Doroteo Castillejos	1.00%	00:34:33	6
Total EL MATUTINO		5.85%	03:22:44	56
EN COMENTARIO	César Hernández Olivera	3.85%	02:13:28	13
	Elena Tejeda	0.03%	00:01:05	1
	Eulalio González Ramírez	0.44%	00:15:24	1
	Francisca Cruz García	0.45%	00:15:37	1
	José Alejandro López Sánchez	0.14%	00:04:55	1
	Mauro Cruz Sánchez	0.29%	00:09:53	1
	Primitivo Bautista Hernández	0.55%	00:19:10	2
	Primitivo López Reyes	2.58%	01:29:29	6
	Sergio López Sánchez	3.89%	02:14:55	14
	Tania Caballero Navarro	0.05%	00:01:36	2
Total EN COMENTARIO		12.28%	07:05:32	42
ENCUENTRO 1a EMISIÓN	Alejandro Avilés Álvarez	0.01%	00:00:20	1
	César González Alderete	0.01%	00:00:18	1
	Gerardo García Henestroza	0.01%	00:00:18	1
	Humberto Santos Ramírez	0.06%	00:02:09	1
	Javier Cesar Barroso Sánchez	0.01%	00:00:18	1
	Karina López Regalado	0.04%	00:01:22	1
	Leonardo Díaz Jiménez	0.01%	00:00:18	1
	María de la Soledad Alejandra Osorio Legaría	0.01%	00:00:18	1
	María Elena Soriano Díaz	0.08%	00:02:44	1
	Mariana Benítez Tiburcio	0.01%	00:00:14	1
	Neivy Rubí Carrizosa Rojas	0.01%	00:00:18	1
	Verónica López Rivera	0.01%	00:00:18	1
	Verónica Olivia Pérez Peralta	0.01%	00:00:18	1
Total ENCUENTRO 1a EMISIÓN		0.27%	00:09:13	13

Informe Global Diputaciones al Congreso del Estado

Del 06 de enero al 02 de junio de 2021

PROGRAMA NOTICIOSO POR ACTORES POLÍTICOS

PROGRAMA NOTICIOSO	ACTOR POLÍTICO	PORCENTAJE	TIEMPO	PIEZAS DE MONITOREO
ENCUENTRO 2a EMISIÓN	Humberto López Martínez	0.14%	00:04:58	1
	Humberto Santos Ramírez	0.12%	00:04:00	1
	Tania Caballero Navarro	0.03%	00:01:00	1
Total ENCUENTRO 2a EMISIÓN		0.29%	00:09:58	3
ENCUENTRO CIUDADANO	Antonia Natividad Díaz Jiménez	0.04%	00:01:19	1
	Edith Araceli Santibañez Bohórquez	0.04%	00:01:16	1
	Francisco Javier Niño Hernández	0.08%	00:02:38	1
	Humberto Santos Ramírez	0.13%	00:04:35	1
	Leonardo Díaz Jiménez	0.04%	00:01:19	1
	Rosa María Castro Salinas	0.08%	00:02:40	1
Total ENCUENTRO CIUDADANO		0.40%	00:13:47	6
ENCUENTRO SABATINO	Eufrosina Cruz Mendoza	0.05%	00:01:52	1
Total ENCUENTRO SABATINO		0.05%	00:01:52	1
ENLACE	Ángel Domínguez Escobar	0.18%	00:06:20	1
	Aurora Bertha López Acevedo	0.40%	00:13:57	3
	Delfina Elizabeth Guzmán Díaz	0.02%	00:00:34	1
	Dulce Alejandra García Morlan	0.03%	00:00:54	1
	Elisa Zepeda Lagunas	0.02%	00:00:34	1
	Francisco Ángel Maldonado Martínez	0.15%	00:05:21	1
	Gilberto Gamboa Zavaleta	0.01%	00:00:20	1
	Giovana Anahí Moreno Reyes	0.01%	00:00:20	1
	Guadalupe Araceli Jarquín Bautista	0.02%	00:00:45	1
	Haydeé Irma Reyes Soto	0.38%	00:13:17	5
	Horacio Sosa Villavicencio	0.02%	00:00:34	1
	Inés Leal Peláez	0.02%	00:00:34	1
	Isaac Gómez Sosa	0.10%	00:03:25	1
	Ismael Cruz Gaytán	0.35%	00:12:13	2
	Jaquelina Mariana Escamilla Villanueva	0.01%	00:00:20	1



Informe Global Diputaciones al Congreso del Estado

Del 06 de enero al 02 de junio de 2021

PROGRAMA NOTICIOSO POR ACTORES POLÍTICOS

PROGRAMA NOTICIOSO	ACTOR POLÍTICO	PORCENTAJE	TIEMPO	PIEZAS DE MONITOREO
	Javier Agustín Hernández Monroy	0.02%	00:00:39	1
	Jhazibe Leticia Valencia De Los Santos	0.01%	00:00:20	1
	José Alfredo Jiménez Gómez	0.41%	00:14:11	1
	Juana Aguilar Espinoza	0.02%	00:00:34	1
	Julio Eduardo Santana Aquino	0.06%	00:02:03	1
	Karina López Regalado	0.30%	00:10:34	1
	Laura Cerqueda De La Rosa	0.02%	00:00:39	1
	Laura Estrada Mauro	0.02%	00:00:34	1
	Laura Vignon Carreño	0.08%	00:02:45	4
	Leticia Socorro Collado Soto	0.02%	00:00:34	1
	Lizett Arroyo Rodríguez	2.91%	01:40:44	22
	Luis Alfonso Silva Romo	0.56%	00:19:27	7
	María Elena Soriano Díaz	0.38%	00:13:07	2
	Migdalia Espinoza Manuel	0.11%	00:03:52	1
	Miriam de los Ángeles Vázquez Ruiz	0.04%	00:01:19	2
	Rosita Alejandra Rivera Roldan	0.02%	00:00:39	1
	Salvador Zúñiga Zamudio	0.01%	00:00:20	1
	Thorvald Saúl Pazos Haga	0.01%	00:00:20	1
	Timoteo Vásquez Cruz	0.02%	00:00:34	1
Total ENLACE		6.72%	03:52:43	73
ENLACE MATUTINO	Antonia Natividad Díaz Jiménez	0.02%	00:00:44	1
	Aurora Bertha López Acevedo	0.54%	00:18:53	3
	Francisco Javier Silva Contreras	0.03%	00:01:06	2
	Guadalupe Araceli Jarquín Bautista	0.18%	00:06:08	1
	Haydeé Irma Reyes Soto	0.10%	00:03:36	2
	Humberto Santos Ramírez	0.24%	00:08:18	4
	Ismael Cruz Gaytán	0.21%	00:07:20	1
	Jhazibe Leticia Valencia De Los Santos	0.07%	00:02:17	1
	Leonardo Díaz Jiménez	0.05%	00:01:45	3



Informe Global Diputaciones al Congreso del Estado

Del 06 de enero al 02 de junio de 2021

PROGRAMA NOTICIOSO POR ACTORES POLÍTICOS

PROGRAMA NOTICIOSO	ACTOR POLÍTICO	PORCENTAJE	TIEMPO	PIEZAS DE MONITOREO
	Lizett Arroyo Rodríguez	0.21%	00:07:25	2
	Luis Alfonso Silva Romo	1.68%	00:58:16	10
	María Elena Soriano Díaz	0.45%	00:15:42	2
Total ENLACE MATUTINO		3.79%	02:11:30	32
ESTADO ACTUAL	Christian Hernández Fuentes	0.01%	00:00:15	1
	Francisco Javier Niño Hernández	0.12%	00:04:07	1
	Haydeé Irma Reyes Soto	0.03%	00:01:00	1
	Humberto Santos Ramírez	0.28%	00:09:45	3
	Laura Vignon Carreño	0.08%	00:02:49	1
	Leticia Socorro Collado Soto	0.12%	00:04:04	1
	Luis Alfonso Silva Romo	0.19%	00:06:42	2
	Marcos Vásquez Nicolás	0.04%	00:01:32	1
	María Elena Soriano Díaz	0.06%	00:02:09	1
	Samuel Gurrión Matías	0.02%	00:00:42	1
	Timoteo Vásquez Cruz	0.04%	00:01:15	1
Total ESTADO ACTUAL		0.99%	00:34:20	14
FM NOTICIAS 1A EMISIÓN	Alberto Reyes Conti	0.03%	00:01:06	1
	Alma Delia Navarrete Casas	0.11%	00:03:55	1
	Anastasio Villareal Díaz	0.05%	00:01:44	1
	Carmen Rodríguez Martínez	0.16%	00:05:36	1
	Francisco Javier Niño Hernández	0.09%	00:03:02	3
	Genaro Esaú Hernández Jiménez	0.02%	00:00:34	1
	Humberto Santos Ramírez	0.34%	00:11:45	3
	Jose Medina Casanova	0.02%	00:00:36	1
	Karina López Regalado	0.02%	00:00:46	1
	Laura Estrada Mauro	0.03%	00:00:55	1
	María de los Ángeles Martínez Gómez	0.02%	00:00:32	1
	Nicolás Enrique Feria Romero	0.08%	00:02:50	1
	Samuel Gurrión Matías	0.01%	00:00:26	1
Total FM NOTICIAS 1A EMISIÓN		0.97%	00:33:47	17



Informe Global Diputaciones al Congreso del Estado

Del 06 de enero al 02 de junio de 2021

PROGRAMA NOTICIOSO POR ACTORES POLÍTICOS

PROGRAMA NOTICIOSO	ACTOR POLÍTICO	PORCENTAJE	TIEMPO	PIEZAS DE MONITOREO
FM NOTICIAS 2A EMISIÓN	Antonia Natividad Díaz Jiménez	0.06%	00:02:15	1
	César González Alderete	0.01%	00:00:13	1
	Consuelo Ordaz López	0.05%	00:01:46	1
	Donato Casas Escamilla	0.03%	00:01:00	1
	Gerardo García Henestroza	0.01%	00:00:27	2
	Humberto Santos Ramírez	0.18%	00:06:13	3
	Ivón García Pérez	0.05%	00:01:44	1
	Javier Cesar Barroso Sánchez	0.01%	00:00:13	1
	Julio Eduardo Santana Aquino	0.34%	00:11:54	1
	Leonardo Díaz Jiménez	0.06%	00:02:15	1
	Marcos Vásquez Nicolás	0.04%	00:01:30	1
	María de la Soledad Alejandra Osorio Legaría	0.01%	00:00:13	1
	María Elena Soriano Díaz	0.09%	00:03:01	1
	Melina Hernández Sosa	0.02%	00:00:48	1
	Samuel Gurrión Matías	0.02%	00:00:48	1
	Verónica López Rivera	0.01%	00:00:13	1
	Verónica Olivia Pérez Peralta	0.01%	00:00:13	1
Total FM NOTICIAS 2A EMISIÓN		1%	00:34:46	20
FÓRMULA	Anastasio Villareal Díaz	0.07%	00:02:30	1
	Araceli González Rufino	0.13%	00:04:27	1
	David Enrique Aguilar Hernández	0.14%	00:04:56	1
	Humberto Santos Ramírez	0.32%	00:10:58	2
	Javier Agustín Hernández Monroy	0.28%	00:09:44	2
	José Miguel Antonio Luna	0.20%	00:06:49	1
	Karina López Regalado	0.09%	00:03:00	1
	Laura Vignon Carreño	0.12%	00:04:00	1
	María de los Ángeles Martínez Gómez	0.04%	00:01:18	1
	María Elena Soriano Díaz	0.08%	00:02:37	1



Informe Global Diputaciones al Congreso del Estado

Del 06 de enero al 02 de junio de 2021

PROGRAMA NOTICIOSO POR ACTORES POLÍTICOS

PROGRAMA NOTICIOSO	ACTOR POLÍTICO	PORCENTAJE	TIEMPO	PIEZAS DE MONITOREO
	Nancy Natalia Benítez Zárate	0.01%	00:00:25	1
	Rosa María Castro Salinas	0.38%	00:13:00	2
	Thorvald Saúl Pazos Haga	0.23%	00:07:50	1
Total FÓRMULA		2.07%	01:11:34	16
HERALDO RADIO 1a EMISIÓN	Aurora Bertha López Acevedo	0.02%	00:00:42	1
	Fredy Gil Pineda Gopar	0.03%	00:01:11	1
	Lizett Arroyo Rodríguez	0.01%	00:00:28	2
	María Elena Soriano Díaz	0.13%	00:04:39	2
	Miriam de los Ángeles Vázquez Ruiz	0.16%	00:05:25	1
Total HERALDO RADIO 1a EMISIÓN		0.36%	00:12:25	7
HERALDO RADIO 2a EMISIÓN	Aksa Yuray Toledo Prado	0.37%	00:12:44	7
	Alejandro Avilés Álvarez	0.01%	00:00:20	1
	Alma Rosa Enríquez Reyes	0.07%	00:02:30	2
	Christian Hernández Fuentes	0.03%	00:01:05	2
	Dennis García Gutiérrez	0.01%	00:00:22	2
	Eduardo Rojas Zavaleta	0.01%	00:00:20	1
	Francisco Javier Niño Hernández	0.03%	00:00:54	1
	Gabriela Pérez López	0.01%	00:00:20	1
	Gerardo García Henestroza	0.96%	00:33:24	16
	Humberto Santos Ramírez	0.06%	00:02:14	1
	Lizett Arroyo Rodríguez	0.13%	00:04:25	4
	Luis Alfonso Silva Romo	0.02%	00:00:40	1
	María Luisa Matus Fuentes	0.01%	00:00:20	1
	Mariana Benítez Tiburcio	0.36%	00:12:36	2
	Miriam de los Ángeles Vázquez Ruiz	0.11%	00:03:59	1
	Rosa María Castro Salinas	0.04%	00:01:18	1
	Rosalinda López García	0.01%	00:00:12	1
	Yesenia Nolasco Ramírez	0.62%	00:21:39	8
Total HERALDO RADIO 2a EMISIÓN		2.87%	01:39:22	53



Informe Global Diputaciones al Congreso del Estado

Del 06 de enero al 02 de junio de 2021

PROGRAMA NOTICIOSO POR ACTORES POLÍTICOS

PROGRAMA NOTICIOSO	ACTOR POLÍTICO	PORCENTAJE	TIEMPO	PIEZAS DE MONITOREO
INFORMATIVO 650	Anastasio Villareal Díaz	0.02%	00:00:41	1
	Araceli González Rufino	0.04%	00:01:18	1
	César González Alderete	0.15%	00:05:05	1
	Cuauhtemoc Cárdenas Rodríguez	0.12%	00:04:04	1
	Edith Araceli Santibañez Bohórquez	0.25%	00:08:42	2
	Gerardo García Henestroza	0.03%	00:00:52	1
	María Elena Soriano Díaz	0.02%	00:00:51	1
	Neri Pinacho Reyes	0.00%	00:00:10	1
	Thorvald Saúl Pazos Haga	0.03%	00:01:06	1
	Vicky Spindola	0.00%	00:00:06	1
Total INFORMATIVO 650		0.66%	00:22:55	11
LA NOTICIA Y EL COMENTARIO-OAXACA	Aurora Bertha López Acevedo	0.58%	00:20:00	1
	Haydeé Irma Reyes Soto	0.02%	00:00:40	1
	Humberto Santos Ramírez	0.30%	00:10:23	2
	Ismael Cruz Gaytán	0.52%	00:17:58	2
	Laura Vignon Carreño	0.06%	00:02:09	2
	Lizett Arroyo Rodríguez	0.14%	00:04:44	2
	Luis Alfonso Silva Romo	0.71%	00:24:34	3
	Noé Doroteo Castillejos	0.22%	00:07:42	1
	Sergio López Sánchez	0.06%	00:02:00	1
Total LA NOTICIA Y EL COMENTARIO-OAXACA		2.60%	01:30:10	15
LA VOZ DE LA MAÑANA	Ángel Domínguez Escobar	0.01%	00:00:16	1
	Araceli González Rufino	0.11%	00:03:40	1
	César González Alderete	0.93%	00:32:09	11
	Christian Hernández Fuentes	0.01%	00:00:27	1
	Delfina Elizabeth Guzmán Díaz	0.27%	00:09:14	1
	Edith Araceli Santibañez Bohórquez	2.35%	01:21:21	15
	Fortino Bohórquez Ramírez	0.80%	00:27:46	8



Informe Global Diputaciones al Congreso del Estado

Del 06 de enero al 02 de junio de 2021

PROGRAMA NOTICIOSO POR ACTORES POLÍTICOS

PROGRAMA NOTICIOSO	ACTOR POLÍTICO	PORCENTAJE	TIEMPO	PIEZAS DE MONITOREO
	Francisco Javier Silva Contreras	0.04%	00:01:14	1
	Fredy Gil Pineda Gopar	0.20%	00:07:00	3
	Jesús Josue Silva Jacinto	0.67%	00:23:14	2
	Juana Aguilar Espinoza	0.65%	00:22:28	10
	Leonardo Díaz Jiménez	0.07%	00:02:26	1
	Luis Alfonso Silva Romo	0.02%	00:00:38	1
	Neri Pinacho Reyes	0.03%	00:01:05	1
	Víctor Cruz Vásquez	0.04%	00:01:25	1
Total LA VOZ DE LA MAÑANA		6.19%	03:34:23	58
LA VOZ DE LA NOTICIA	Adriana Altamirano Rosales	0.17%	00:05:55	1
	Alejandro Avilés Álvarez	0.02%	00:00:36	1
	César González Alderete	0.41%	00:14:05	4
	Cuauhtemoc Cárdenas Rodríguez	0.28%	00:09:32	2
	Edith Araceli Santibañez Bohórquez	0.26%	00:09:00	1
	Eduardo Rojas Zavaleta	0.02%	00:00:36	1
	Gabriela Pérez López	0.02%	00:00:36	1
	Genaro Esaú Hernández Jiménez	0.14%	00:04:49	1
	Humberto Santos Ramírez	0.19%	00:06:35	2
	Mariana Benítez Tiburcio	0.02%	00:00:36	1
	Miguel Luis Cruz Zurita	0.31%	00:10:35	1
Total LA VOZ DE LA NOTICIA		1.82%	01:02:55	16
LIBRE EXPRESIÓN	Anastasio Villareal Díaz	1.07%	00:37:01	7
	Antonio García Cruz	0.00%	00:00:06	1
	Enith Quiroz Velasco	0.00%	00:00:06	1
	Estrellita Soriano Sierra	0.00%	00:00:06	1
	Flor Elizabeth Hernández Jarquín	0.71%	00:24:41	5
	Gerardo García Henestroza	0.01%	00:00:15	1
	Javier Cesar Barroso Sánchez	0.01%	00:00:15	1
	Jessica Itzel García García	0.00%	00:00:09	1



Informe Global Diputaciones al Congreso del Estado

Del 06 de enero al 02 de junio de 2021

PROGRAMA NOTICIOSO POR ACTORES POLÍTICOS

PROGRAMA NOTICIOSO	ACTOR POLÍTICO	PORCENTAJE	TIEMPO	PIEZAS DE MONITOREO
	Julián González Villarreal	1.36%	00:47:04	8
	Leticia Socorro Collado Soto	1.37%	00:47:26	12
	Luis Alfonso Silva Romo	0.01%	00:00:28	1
	María de la Soledad Alejandra Osorio Legaría	1.48%	00:51:11	12
	Mariana Benítez Tiburcio	0.03%	00:00:53	1
	Maribel Martínez Ruiz	0.36%	00:12:33	2
	Nicolás Enrique Feria Romero	0.01%	00:00:26	1
	Paola Alfonsina Martínez Plata	0.00%	00:00:06	1
	Yaret Adriana Guevara Jiménez	1.13%	00:39:04	12
Total LIBRE EXPRESIÓN		7.56%	04:21:50	68
NOTI ÁNGEL	Anastasio Villareal Díaz	0.04%	00:01:13	1
	Antonia Natividad Díaz Jiménez	0.03%	00:01:02	2
	Araceli González Rufino	0.01%	00:00:30	1
	César González Alderete	0.11%	00:03:57	2
	Cuauhtemoc Cárdenas Rodríguez	0.29%	00:10:04	4
	Edith Araceli Santibañez Bohórquez	0.17%	00:05:47	3
	Elisa Zepeda Lagunas	0.03%	00:01:11	1
	Fortino Bohórquez Ramírez	0.01%	00:00:12	1
	Francisco Javier Niño Hernández	0.09%	00:03:00	1
	Humberto Santos Ramírez	0.09%	00:03:03	2
	Juana Aguilar Espinoza	0.04%	00:01:31	2
	Karina López Regalado	0.09%	00:03:12	1
	Leonardo Díaz Jiménez	0.03%	00:01:02	2
	Rosario Figueroa García	0.09%	00:03:13	1
Total NOTI ÁNGEL		1.12%	00:38:57	24
NOTICARIO 97.7	Antonia Natividad Díaz Jiménez	0.12%	00:04:03	4
	Araceli González Rufino	0.01%	00:00:27	1
	Aurora Bertha López Acevedo	0.04%	00:01:16	1
	Carolina Aparicio	0.04%	00:01:21	1



Informe Global Diputaciones al Congreso del Estado

Del 06 de enero al 02 de junio de 2021

PROGRAMA NOTICIOSO POR ACTORES POLÍTICOS

PROGRAMA NOTICIOSO	ACTOR POLÍTICO	PORCENTAJE	TIEMPO	PIEZAS DE MONITOREO
	César González Alderete	0.06%	00:02:04	2
	Doroteo Zenón Bravo Arellano	0.04%	00:01:19	2
	Elisa Zepeda Lagunas	0.02%	00:00:44	1
	Emilio Yopez Montero	0.01%	00:00:19	1
	Enrique Bautista Hernández	0.02%	00:00:37	1
	Eric Meza Alonso	0.02%	00:00:37	1
	Fortino Bohórquez Ramírez	0.01%	00:00:27	1
	Francisco Javier Niño Hernández	0.10%	00:03:22	1
	Griselda Martínez Ávalos	0.01%	00:00:19	1
	Guadalupe Santos Guerrero	0.01%	00:00:19	1
	Gustavo Díaz Sánchez	0.02%	00:00:44	1
	Haydeé Irma Reyes Soto	0.00%	00:00:10	1
	Horacio Sosa Villavicencio	0.77%	00:26:48	3
	Humberto Santos Ramírez	0.17%	00:05:53	2
	Ilse Mariela Nolasco López	0.01%	00:00:19	1
	Isaías Méndez Morales	0.10%	00:03:31	2
	Jhazibe Leticia Valencia De Los Santos	0.26%	00:08:52	1
	José Alfredo Jiménez Gómez	0.18%	00:06:24	1
	José Humberto Villamil Azamar	0.01%	00:00:19	1
	Juana Aguilar Espinoza	0.01%	00:00:27	1
	Laura Estrada Mauro	0.01%	00:00:19	1
	Laura Vignon Carreño	0.21%	00:07:07	1
	Leonardo Díaz Jiménez	0.15%	00:05:20	3
	Lizbeth Anaid Concha Ojeda	0.02%	00:00:44	1
	Lizett Arroyo Rodríguez	0.50%	00:17:25	4
	María de Jesús Mendoza Sánchez	0.01%	00:00:19	1
	Marisol Antonio Chicati	0.01%	00:00:27	1
	Melina Hernández Sosa	0.02%	00:00:37	1
	Nancy Natalia Benítez Zárate	0.02%	00:00:35	1
	Nicolás Enrique Feria Romero	0.03%	00:00:58	1
Total NOTICIARIO 97.7		3.02%	01:44:32	48



Informe Global Diputaciones al Congreso del Estado

Del 06 de enero al 02 de junio de 2021

PROGRAMA NOTICIOSO POR ACTORES POLÍTICOS

PROGRAMA NOTICIOSO	ACTOR POLÍTICO	PORCENTAJE	TIEMPO	PIEZAS DE MONITOREO
NOTICIAS CORTV	Edith Araceli Santibañez Bohórquez	0.01%	00:00:27	1
Total NOTICIAS CORTV		0.01%	00:00:27	1
NOTICIAS DE LAS 8	Anastasio Villareal Díaz	0.01%	00:00:25	1
	César Hernández Olivera	2.16%	01:14:59	33
	Christian Hernández Fuentes	0.00%	00:00:08	1
	Eulalio González Ramírez	0.00%	00:00:08	1
	Eva Verónica Ortiz Aguilar	0.00%	00:00:08	1
	Francisco Ángel Maldonado Martínez	0.00%	00:00:08	1
	Humberto Santos Ramírez	0.01%	00:00:23	1
	José Alejandro López Sánchez	1.15%	00:40:00	25
	Juan Gabriel Hernández García	0.00%	00:00:08	1
	Karina López Regalado	0.01%	00:00:23	1
	Manuel Guzmán Carrasco	0.07%	00:02:17	1
	María Elena Soriano Díaz	0.02%	00:00:48	1
	Maribel Martínez Ruiz	0.16%	00:05:38	1
	Nicolás Enrique Feria Romero	0.05%	00:01:35	1
	Norma Vicente Gómez	0.00%	00:00:08	1
	Primitivo López Reyes	0.62%	00:21:37	15
	Raúl Santiago López	0.00%	00:00:08	1
	Sergio López Sánchez	2.05%	01:11:12	31
	Tania Caballero Navarro	0.15%	00:05:03	2
	Víctor Vásquez Salazar	0.00%	00:00:08	1
Total NOTICIAS DE LAS 8		6.50%	03:45:24	121
OPINIÓN...ES	Haydeé Irma Reyes Soto	0.34%	00:11:50	1
Total OPINIÓN...ES		0.34%	00:11:50	1
ORO NOTICIAS 1a EMISIÓN	Alejandro Avilés Álvarez	0.03%	00:01:12	2
	Anastasio Villareal Díaz	0.00%	00:00:08	1
	Antonia Natividad Díaz Jiménez	0.25%	00:08:35	5
	Araceli González Rufino	0.01%	00:00:30	1



Informe Global Diputaciones al Congreso del Estado

Del 06 de enero al 02 de junio de 2021

PROGRAMA NOTICIOSO POR ACTORES POLÍTICOS

PROGRAMA NOTICIOSO	ACTOR POLÍTICO	PORCENTAJE	TIEMPO	PIEZAS DE MONITOREO
	Daniel Juárez López	0.20%	00:06:53	1
	Edith Araceli Santibañez Bohórquez	0.11%	00:03:48	1
	Eduardo Rojas Zavaleta	0.03%	00:01:12	2
	Elisa Zepeda Lagunas	0.04%	00:01:17	1
	Francisco Javier Niño Hernández	0.13%	00:04:21	1
	Francisco Javier Silva Contreras	0.37%	00:12:52	2
	Gabriela Pérez López	0.03%	00:01:00	1
	Gerardo García Henestroza	0.09%	00:03:10	2
	Guadalupe Santos Guerrero	0.09%	00:03:00	1
	Humberto Santos Ramírez	0.67%	00:23:11	4
	Karina López Regalado	0.01%	00:00:25	1
	Leonardo Díaz Jiménez	0.15%	00:05:06	2
	Luis Alfonso Silva Romo	0.06%	00:02:10	2
	María de los Ángeles Martínez Gómez	0.05%	00:01:50	1
	María Elena Soriano Díaz	0.11%	00:03:42	2
	María Luisa Matus Fuentes	0.03%	00:01:00	1
	Mariana Benítez Tiburcio	0.03%	00:01:00	1
	Miriam de los Ángeles Vázquez Ruiz	0.21%	00:07:10	1
	Nancy Natalia Benítez Zárate	0.07%	00:02:18	1
	Omar Ignacio Hernández	0.07%	00:02:20	2
	Samuel Gurrión Matías	0.03%	00:01:12	2
Total ORO NOTICIAS 1a EMISIÓN		2.87%	01:39:22	41
ORO NOTICIAS 2a EMISIÓN	Antonia Natividad Díaz Jiménez	0.12%	00:04:00	1
	César González Alderete	0.02%	00:00:43	1
	Francisco Javier Silva Contreras	0.10%	00:03:31	1
	Gerardo García Henestroza	0.13%	00:04:33	2
	Javier Cesar Barroso Sánchez	0.02%	00:00:43	1
	Laura Vignon Carreño	0.13%	00:04:36	1
	Leonardo Díaz Jiménez	0.14%	00:04:43	2

Informe Global Diputaciones al Congreso del Estado

Del 06 de enero al 02 de junio de 2021

PROGRAMA NOTICIOSO POR ACTORES POLÍTICOS

PROGRAMA NOTICIOSO	ACTOR POLÍTICO	PORCENTAJE	TIEMPO	PIEZAS DE MONITOREO
	María de la Soledad Alejandra Osorio Legaría	0.02%	00:00:43	1
	Miriam de los Ángeles Vázquez Ruiz	0.16%	00:05:33	1
	Neivy Rubí Carrizosa Rojas	0.02%	00:00:43	1
	Verónica López Rivera	0.02%	00:00:43	1
	Verónica Olivia Pérez Peralta	0.02%	00:00:43	1
Total ORO NOTICIAS 2a EMISIÓN		0.90%	00:31:14	14
ORP NOTICIAS 1a EMISIÓN	Anastasio Villareal Díaz	0.08%	00:02:38	1
	Doroteo Zenón Bravo Arellano	0.09%	00:03:00	1
	Emilio Yepez Montero	0.06%	00:02:00	1
	Francisco Javier Niño Hernández	0.19%	00:06:42	1
	Griselda Martínez Ávalos	0.23%	00:08:00	1
	Guadalupe Santos Guerrero	0.14%	00:05:00	1
	Ilse Mariela Nolasco López	0.47%	00:16:18	3
	José Humberto Villamil Azamar	0.58%	00:20:09	4
	Laura Estrada Mauro	0.59%	00:20:30	3
	María de Jesús Mendoza Sánchez	0.07%	00:02:19	1
	Nazhley Hernández Medina	0.23%	00:08:00	2
	Víctor Raúl Hernández López	0.23%	00:08:04	3
Total ORP NOTICIAS 1a EMISIÓN		2.96%	01:42:40	22
ORP NOTICIAS 2a EMISIÓN	Consuelo Ordaz López	0.11%	00:03:59	1
	Doroteo Zenón Bravo Arellano	0.32%	00:11:00	2
	Emilio Yepez Montero	0.46%	00:16:04	3
	Francisco Javier Niño Hernández	0.13%	00:04:25	1
	Griselda Martínez Ávalos	0.14%	00:05:00	1
	Guadalupe Santos Guerrero	0.31%	00:10:54	2
	Ilse Mariela Nolasco López	0.08%	00:02:56	1
	Jesús Romero López	0.03%	00:01:07	1

Informe Global Diputaciones al Congreso del Estado

Del 06 de enero al 02 de junio de 2021

PROGRAMA NOTICIOSO POR ACTORES POLÍTICOS

PROGRAMA NOTICIOSO	ACTOR POLÍTICO	PORCENTAJE	TIEMPO	PIEZAS DE MONITOREO
	José Humberto Villamil Azamar	0.24%	00:08:14	2
	Laura Estrada Mauro	0.18%	00:06:21	2
	María de Jesús Mendoza Sánchez	0.21%	00:07:20	2
	Nazhley Hernández Medina	0.23%	00:08:00	1
	Rubén Bracamontes Pérez	0.26%	00:09:00	1
	Víctor Raúl Hernández López	0.12%	00:04:00	1
Total ORP NOTICIAS 2a EMISIÓN		2.84%	01:38:20	21
ORP NOTICIAS EMISIÓN SABATINA	Griselda Martínez Ávalos	0.17%	00:05:44	1
	Guadalupe Santos Guerrero	0.16%	00:05:40	1
Total ORP NOTICIAS EMISIÓN SABATINA		0.33%	00:11:24	2
POLÍTICA 360	Delfina Elizabeth Guzmán Díaz	0.05%	00:01:52	1
	Emilio Yepez Montero	0.10%	00:03:20	1
	Francisco Ángel Maldonado Martínez	0.26%	00:09:00	1
	Haydeé Irma Reyes Soto	0.01%	00:00:11	1
	Horacio Sosa Villavicencio	2.06%	01:11:19	7
	Laura Vignon Carreño	1.30%	00:45:05	6
	Luis Alfonso Silva Romo	1.44%	00:49:59	5
	Monserrat Jarquín Casas	0.10%	00:03:20	1
	Noé Doroteo Castillejos	0.78%	00:27:00	3
Total POLÍTICA 360		6.09%	03:31:06	26
PRIMER CONTACTO	Anastasio Villareal Díaz	0.48%	00:16:37	10
	César Hernández Olivera	0.06%	00:02:02	1
	Flor Elizabeth Hernández Jarquín	0.63%	00:21:58	14
	Humberto Santos Ramírez	0.02%	00:00:51	1
	Julián González Villarreal	0.39%	00:13:39	12
	Leticia Socorro Collado Soto	0.45%	00:15:29	15
	Luis Alfonso Silva Romo	0.03%	00:00:56	1



Informe Global Diputaciones al Congreso del Estado

Del 06 de enero al 02 de junio de 2021

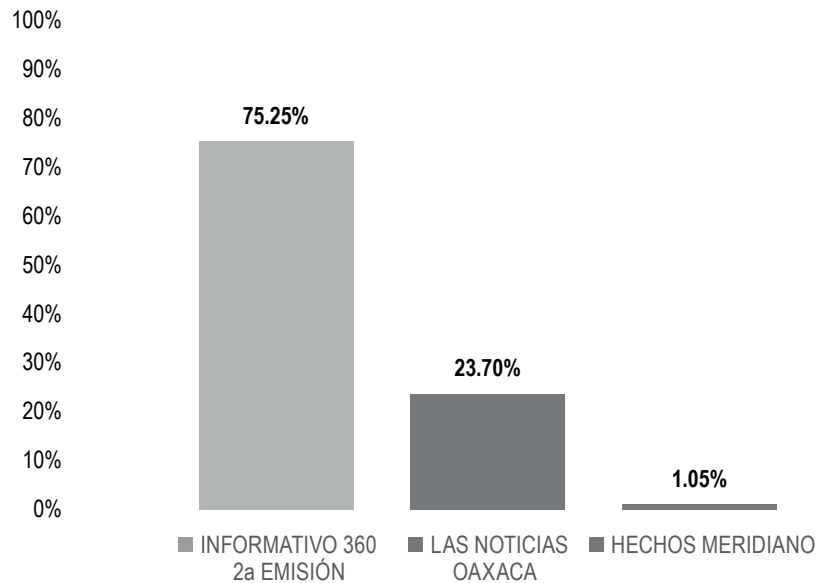
PROGRAMA NOTICIOSO POR ACTORES POLÍTICOS

PROGRAMA NOTICIOSO	ACTOR POLÍTICO	PORCENTAJE	TIEMPO	PIEZAS DE MONITOREO
	Luis de León Martínez Sánchez	0.03%	00:01:01	1
	Manuel Guzmán Carrasco	0.01%	00:00:27	1
	María de la Soledad Alejandra Osorio Legaría	0.38%	00:13:14	11
	Mauro Cruz Sánchez	0.01%	00:00:21	1
	Nicolás Enrique Feria Romero	0.10%	00:03:33	4
	Sergio López Sánchez	0.07%	00:02:29	2
	Tania Caballero Navarro	0.02%	00:00:36	2
	Yaret Adriana Guevara Jiménez	0.36%	00:12:20	10
Total PRIMER CONTACTO		3.05%	01:45:33	86
TOTAL GENERAL		100%	57:45:37	1,030

Informe Global Diputaciones al Congreso del Estado

Del 06 de enero al 02 de junio de 2021

PROGRAMA NOTICIOSO POR ACTORES POLÍTICOS



El tiempo total en espacios noticiosos de televisión dedicado a actores políticos fue de **2 horas, 36 minutos, 3 segundos**, de los cuales:

1 hora, 57 minutos, 26 segundos corresponden al programa **Informativo 360 2ª emisión**; 36 minutos, 59 segundos a **Las Noticias Oaxaca**; y 1 minuto, 38 segundos a **Hechos Meridiano**.

Se registraron 48 menciones, de las cuales:

23 corresponden al programa **Informativo 360 2ª emisión**; 23 a **Las Noticias Oaxaca**; y 2 a **Hechos Meridiano**.

Las Noticias Oaxaca fue el espacio noticioso que otorgó **más tiempo y menciones** a un político, registrando para **Humberto Santos Ramírez**, 20 minutos, 12 segundos y 6 menciones.

Informe Global Diputaciones al Congreso del Estado

Del 06 de enero al 02 de junio de 2021

PROGRAMA NOTICIOSO POR ACTORES POLÍTICOS

PROGRAMA NOTICIOSO	ACTOR POLÍTICO	PORCENTAJE	TIEMPO	PIEZAS DE MONITOREO
INFORMATIVO 360 2a EMISIÓN	Adolfo Romero Lainas	2.66%	00:04:09	1
	Aurora Bertha López Acevedo	3.55%	00:05:32	1
	Catalina Pérez Sánchez	3.46%	00:05:24	1
	David Enrique Aguilar Hernández	3.46%	00:05:24	1
	Flor Elizabeth Hernández Jarquín	3.19%	00:04:59	1
	Ilse Mariela Nolasco López	3.17%	00:04:57	1
	Jaquelina Mariana Escamilla Villanueva	3.48%	00:05:26	1
	José Humberto Villamil Azamar	3.31%	00:05:10	1
	Laura Cerqueda De La Rosa	3.12%	00:04:52	1
	Laura Vignon Carreño	3.52%	00:05:30	1
	Lizbeth Anaid Concha Ojeda	3.14%	00:04:54	1
	Luis Alfonso Silva Romo	3.35%	00:05:14	1
	Marcos Vásquez Nicolás	3.34%	00:05:13	1
	María de la Soledad Alejandra Osorio Legaría	3.34%	00:05:13	1
	Miriam de los Ángeles Vázquez Ruiz	3.41%	00:05:19	1
	Nancy Natalia Benítez Zárate	2.60%	00:04:03	1
	Noé Doroteo Castillejos	3.41%	00:05:19	1
	Rosario Aguilar Garza	3.18%	00:04:58	1
	Salvador Zúñiga Zamudio	3.39%	00:05:17	1
	Thorvald Saúl Pazos Haga	3.20%	00:05:00	1
	Verónica Olivia Pérez Peralta	3.45%	00:05:23	1
	Víctor Raúl Hernández López	3.44%	00:05:22	1
	William Aquino Esteban	3.08%	00:04:48	1
Total INFORMATIVO 360 2a EMISIÓN		75.25%	01:57:26	23

Informe Global Diputaciones al Congreso del Estado

Del 06 de enero al 02 de junio de 2021

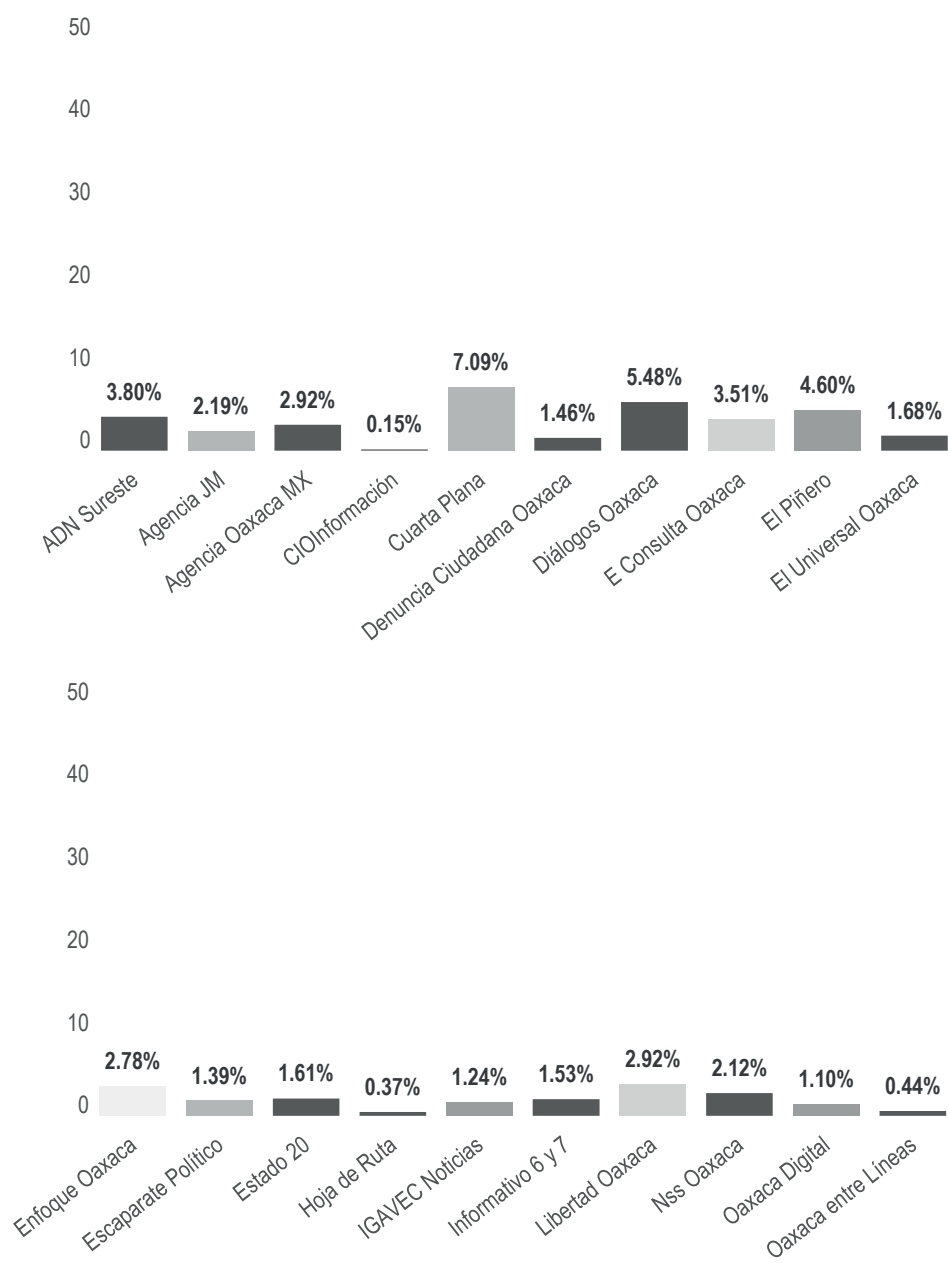
PROGRAMA NOTICIOSO POR ACTORES POLÍTICOS

PROGRAMA NOTICIOSO	ACTOR POLÍTICO	PORCENTAJE	TIEMPO	PIEZAS DE MONITOREO
LAS NOTICIAS OAXACA	Antonia Natividad Díaz Jiménez	1.97%	00:03:04	3
	Eric Meza Alonso	0.78%	00:01:13	1
	Eva Diego Cruz	0.46%	00:00:43	1
	Haydeé Irma Reyes Soto	0.94%	00:01:28	3
	Humberto Santos Ramírez	12.94%	00:20:12	6
	Isaías Méndez Morales	0.78%	00:01:13	1
	Ismael Cruz Gaytán	2.40%	00:03:45	2
	Leonardo Díaz Jiménez	1.80%	00:02:49	2
	Lizett Arroyo Rodríguez	0.13%	00:00:12	1
	Luis Alfonso Silva Romo	0.19%	00:00:18	1
	María Elena Soriano Díaz	0.19%	00:00:18	1
	Sesul Bolaños López	1.11%	00:01:44	1
	Total LAS NOTICIAS OAXACA		23.70%	00:36:59
HECHOS MERIDIANO	Humberto Santos Ramírez	1.05%	00:01:38	2
Total HECHOS MERIDIANO		1.05%	00:01:38	2
TOTAL GENERAL		100%	02:36:03	48

Informe Global Diputaciones al Congreso del Estado

Del 06 de enero al 02 de junio de 2021

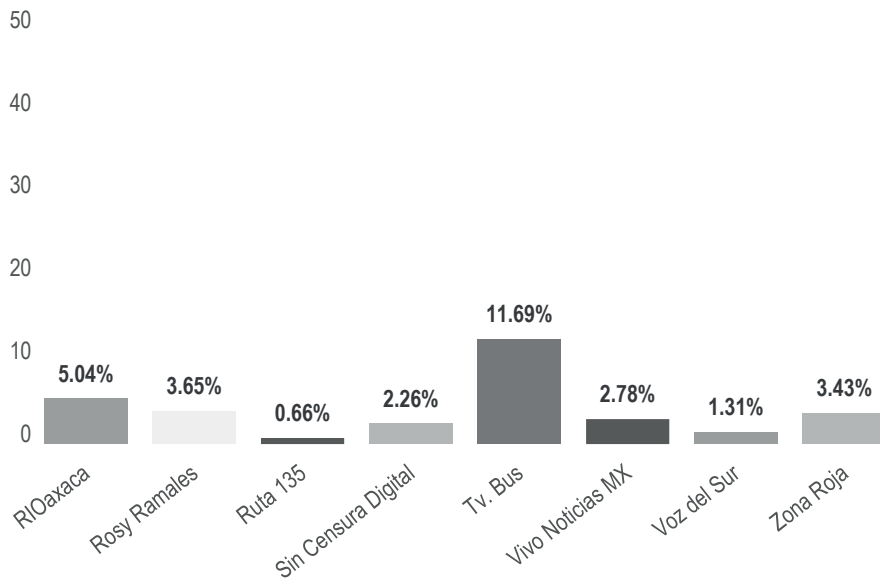
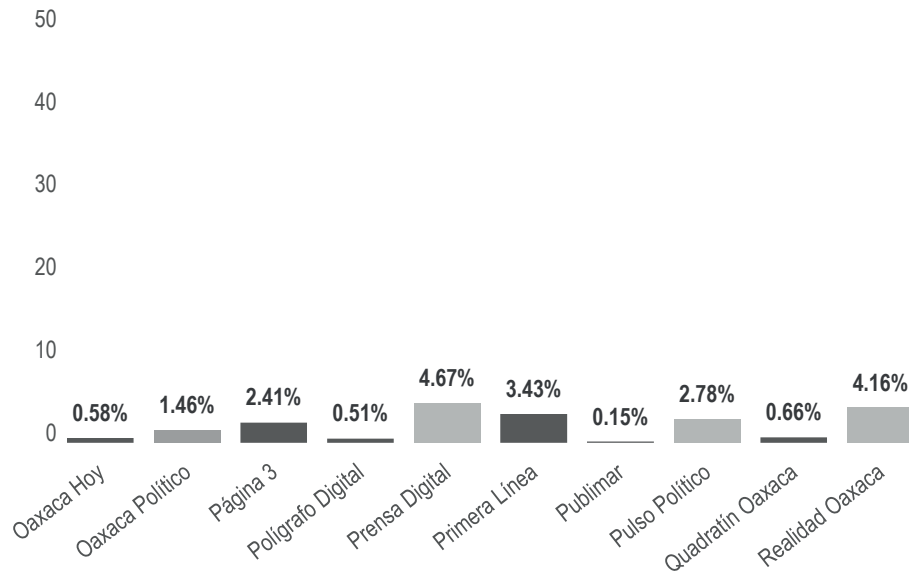
PORTAL DE NOTICIAS POR ACTORES POLÍTICOS



Informe Global Diputaciones al Congreso del Estado

Del 06 de enero al 02 de junio de 2021

PORTAL DE NOTICIAS POR ACTORES POLÍTICOS



Informe Global Diputaciones al Congreso del Estado

Del 06 de enero al 02 de junio de 2021

PORTAL DE NOTICIAS POR ACTORES POLÍTICOS

El número total de menciones en portales de noticias por internet dedicado a actores políticos fue de **1,369**, de las cuales los portales que registraron el mayor número fueron:

Tv. Bus con 160; **Cuarta Plana** con 97; y **Diálogos Oaxaca** con 75.

ADN Sureste y **Pulso Político** fueron los portales de noticias por **internet** que otorgaron **más menciones** a una política, registrando para **Laura Vignon Carreño** 25 en cada uno.

PORTAL	ACTOR POLÍTICO	PORCENTAJE	PIEZAS DE MONITOREO
ADN Sureste	César González Alderete	0.07%	1
	Elisa Zepeda Lagunas	0.07%	1
	Eufrosina Cruz Mendoza	0.07%	1
	Francisco Javier Niño Hernández	0.07%	1
	Fruevel Playas Ortiz	0.07%	1
	Gerardo García Henestroza	0.07%	1
	Giovana Anahí Moreno Reyes	0.73%	10
	Humberto López Martínez	0.07%	1
	Humberto Santos Ramírez	0.15%	2
	Karina López Regalado	0.07%	1
	Laura Vignon Carreño	1.83%	25
	María de Jesús Mendoza Sánchez	0.07%	1
	Nancy Natalia Benítez Zárate	0.07%	1
	Verónica López Rivera	0.22%	3

Informe Global Diputaciones al Congreso del Estado

Del 06 de enero al 02 de junio de 2021

PORTAL DE NOTICIAS POR ACTORES POLÍTICOS

PORTAL	ACTOR POLÍTICO	PORCENTAJE	PIEZAS DE MONITOREO
	Verónica Olivia Pérez Peralta	0.07%	1
	Víctor Raúl Hernández López	0.07%	1
Total ADN Sureste		3.80%	52
Agencia JM	Eufrosina Cruz Mendoza	0.07%	1
	Giovana Anahí Moreno Reyes	0.44%	6
	Haydeé Irma Reyes Soto	0.15%	2
	Humberto Santos Ramírez	0.15%	2
	Laura Vignon Carreño	0.88%	12
	Lizett Arroyo Rodríguez	0.15%	2
	Luis Alfonso Silva Romo	0.07%	1
	Rosario Aguilar Garza	0.07%	1
	Timoteo Vásquez Cruz	0.07%	1
	Verónica López Rivera	0.07%	1
	Verónica Olivia Pérez Peralta	0.07%	1
Total Agencia JM		2.19%	30
Agencia Oaxaca MX	Aurora Bertha López Acevedo	0.51%	7
	Eufrosina Cruz Mendoza	0.07%	1
	Fruevel Playas Ortiz	0.07%	1
	Giovana Anahí Moreno Reyes	0.58%	8
	Laura Vignon Carreño	1.46%	20
	Neivy Rubí Carrizosa Rojas	0.07%	1
	Verónica López Rivera	0.07%	1
	Víctor Raúl Hernández López	0.07%	1
Total Agencia Oaxaca MX		2.92%	40
CIOInformación	Humberto Santos Ramírez	0.07%	1
	Verónica López Rivera	0.07%	1
Total CIOInformación		0.15%	2
Cuarta Plana	Aksa Yuray Toledo Prado	0.07%	1
	Aurora Bertha López Acevedo	0.15%	2

Informe Global Diputaciones al Congreso del Estado

Del 06 de enero al 02 de junio de 2021

PORTAL DE NOTICIAS POR ACTORES POLÍTICOS

PORTAL	ACTOR POLÍTICO	PORCENTAJE	PIEZAS DE MONITOREO
	Christian Hernández Fuentes	0.07%	1
	Edith Araceli Santibañez Bohórquez	0.07%	1
	Elena Tejeda	0.07%	1
	Elisa Zepeda Lagunas	0.07%	1
	Francisco Ángel Maldonado Martínez	0.15%	2
	Francisco Javier Niño Hernández	0.22%	3
	Francisco Javier Silva Contreras	0.07%	1
	Francisco Ovannel Flores Rey	0.07%	1
	Fredy Gil Pineda Gopar	0.22%	3
	Fruevel Playas Ortiz	0.07%	1
	Genaro Esaú Hernández Jiménez	0.07%	1
	Gerardo García Henestroza	0.15%	2
	Giovana Anahí Moreno Reyes	0.58%	8
	Gustavo Díaz Sánchez	0.22%	3
	Haydeé Irma Reyes Soto	0.22%	3
	Humberto Santos Ramírez	0.29%	4
	Jaime Moisés Santiago Ambrosio	0.07%	1
	Javier Cesar Barroso Sánchez	0.07%	1
	Julio Eduardo Santana Aquino	0.07%	1
	Karina López Regalado	0.07%	1
	Laura Estrada Mauro	0.15%	2
	Laura Vignon Carreño	1.53%	21
	Leonardo Díaz Jiménez	0.07%	1
	Lizbeth Anaid Concha Ojeda	0.07%	1
	Lizett Arroyo Rodríguez	0.07%	1
	Luis Alfonso Silva Romo	0.37%	5
	María de la Soledad Alejandra Osorio Legaría	0.07%	1
	María Elena Soriano Díaz	0.07%	1
	Mariana Benitez Tiburcio	0.07%	1

Informe Global Diputaciones al Congreso del Estado

Del 06 de enero al 02 de junio de 2021

PORTAL DE NOTICIAS POR ACTORES POLÍTICOS

PORTAL	ACTOR POLÍTICO	PORCENTAJE	PIEZAS DE MONITOREO
	Nancy Natalia Benítez Zárate	0.51%	7
	Nicolás Enrique Feria Romero	0.07%	1
	Noé Doroteo Castillejos	0.15%	2
	Sandra Domínguez Martínez	0.07%	1
	Tania Caballero Navarro	0.07%	1
	Timoteo Vásquez Cruz	0.07%	1
	Verónica López Rivera	0.22%	3
	Verónica Olivia Pérez Peralta	0.07%	1
	Yarith Tannos Cruz	0.22%	3
Total Cuarta Plana		7.09%	97
Denuncia Ciudadana Oaxaca	Abraham López Martínez	0.07%	1
	Alma Rosa Enríquez Reyes	0.07%	1
	César González Alderete	0.07%	1
	Giovana Anahí Moreno Reyes	0.15%	2
	Laura Vignon Carreño	0.29%	4
	Leonardo Díaz Jiménez	0.07%	1
	Lizett Arroyo Rodríguez	0.44%	6
	María Elena Soriano Díaz	0.22%	3
	Minerva Leonor López Calderón	0.07%	1
Total Denuncia Ciudadana Oaxaca		1.46%	20
Díálogos Oaxaca	Aurora Bertha López Acevedo	0.07%	1
	Consuelo Ordaz López	0.07%	1
	Daniel Juárez López	0.07%	1
	Francisco Javier Niño Hernández	0.07%	1
	Francisco Ovannel Flores Rey	0.07%	1
	Fredy Gil Pineda Gopar	0.07%	1
	Fruevel Playas Ortiz	0.07%	1
	Giovana Anahí Moreno Reyes	0.66%	9
	Haydeé Irma Reyes Soto	0.15%	2
	Humberto Santos Ramírez	0.07%	1

Informe Global Diputaciones al Congreso del Estado

Del 06 de enero al 02 de junio de 2021

PORTAL DE NOTICIAS POR ACTORES POLÍTICOS

PORTAL	ACTOR POLÍTICO	PORCENTAJE	PIEZAS DE MONITOREO
	Laura Vignon Carreño	1.61%	22
	Lizett Arroyo Rodríguez	1.39%	19
	Luis Alfonso Silva Romo	0.07%	1
	María de Jesús Mendoza Sánchez	0.07%	1
	María Elena Soriano Díaz	0.15%	2
	María Eugenia Pombo Calvo	0.07%	1
	Miriam de los Ángeles Vázquez Ruiz	0.07%	1
	Nancy Natalia Benítez Zárate	0.51%	7
	Rosario Aguilar Garza	0.07%	1
	Verónica López Rivera	0.07%	1
Total Diálogos Oaxaca		5.48%	75
E Consulta Oaxaca	César González Alderete	0.07%	1
	Daniel Juárez López	0.07%	1
	Doroteo Zenón Bravo Arellano	0.07%	1
	Edith Araceli Santibañez Bohórquez	0.15%	2
	Eufrosina Cruz Mendoza	0.07%	1
	Francisco Javier Niño Hernández	0.07%	1
	Fredy Gil Pineda Gopar	0.07%	1
	Fruevel Playas Ortiz	0.07%	1
	Gerardo García Henestroza	0.07%	1
	Giovana Anahí Moreno Reyes	0.58%	8
	Laura Estrada Mauro	0.51%	7
	Laura Vignon Carreño	1.24%	17
	Luis Alfonso Silva Romo	0.15%	2
	Nancy Natalia Benítez Zárate	0.22%	3
	Verónica López Rivera	0.07%	1
Total E Consulta Oaxaca		3.51%	48

Informe Global Diputaciones al Congreso del Estado

Del 06 de enero al 02 de junio de 2021

PORTAL DE NOTICIAS POR ACTORES POLÍTICOS

PORTAL	ACTOR POLÍTICO	PORCENTAJE	PIEZAS DE MONITOREO
El Piñero	Beatriz Acevedo Montoya	0.07%	1
	Consuelo Ordaz López	0.07%	1
	Daniel Román Ramos	0.15%	2
	Doroteo Zenón Bravo Arellano	0.07%	1
	Elena Tejeda	0.07%	1
	Fabiola Turren Tizapa	0.07%	1
	Francisco Javier Niño Hernández	1.39%	19
	Fredy Gil Pineda Gopar	0.07%	1
	Gustavo Díaz Sánchez	0.22%	3
	Haydeé Irma Reyes Soto	0.07%	1
	Humberto López Martínez	0.07%	1
	Humberto Santos Ramírez	0.15%	2
	Jorge Antonio Illescas Delgado	0.07%	1
	José Humberto Villamil Azamar	0.15%	2
	Karina López Regalado	0.07%	1
	Laura Estrada Mauro	0.37%	5
	Leonardo Díaz Jiménez	0.07%	1
	Lucía Mora Morales	0.07%	1
	Luis Alfonso Silva Romo	0.07%	1
	Marcos Enrique Bravo Hernández	0.22%	3
	María de Jesús Mendoza Sánchez	0.07%	1
	María Elena Soriano Díaz	0.07%	1
	Nancy Natalia Benítez Zárate	0.22%	3
	Nicolas Miranda Cruz	0.07%	1
	Omar Ignacio Hernández	0.07%	1
	Reyna Victoria Jiménez Cervantes	0.07%	1
Rosalinda López García	0.07%	1	
Silvino Reyes Téllez	0.07%	1	
Valentín Castillo Ubieta	0.15%	2	
Victor Raúl Hernández López	0.15%	2	
Total El Piñero		4.60%	63

Informe Global Diputaciones al Congreso del Estado

Del 06 de enero al 02 de junio de 2021

PORTAL DE NOTICIAS POR ACTORES POLÍTICOS

PORTAL	ACTOR POLÍTICO	PORCENTAJE	PIEZAS DE MONITOREO
El Universal Oaxaca	Donato Vargas Jiménez	0.15%	2
	Elisa Zepeda Lagunas	0.07%	1
	Francisco Javier Niño Hernández	0.15%	2
	Humberto Santos Ramírez	0.44%	6
	Jaime Moisés Santiago Ambrosio	0.07%	1
	Jessica Itzel García García	0.07%	1
	Karina López Regalado	0.22%	3
	Laura Vignon Carreño	0.07%	1
	Manuel Guzmán Carrasco	0.15%	2
	María Elena Soriano Díaz	0.07%	1
	Rosa María Castro Salinas	0.07%	1
	Tania Caballero Navarro	0.15%	2
Total El Universal Oaxaca		1.68%	23
Enfoque Oaxaca	Aurora Bertha López Acevedo	0.07%	1
	Elena Tejeda	0.07%	1
	Eufrosina Cruz Mendoza	0.07%	1
	Francisco Javier Niño Hernández	0.15%	2
	Fruevel Playas Ortiz	0.07%	1
	Giovana Anahí Moreno Reyes	0.66%	9
	Haydeé Irma Reyes Soto	0.07%	1
	Laura Vignon Carreño	1.24%	17
	Lizett Arroyo Rodríguez	0.07%	1
	Luis Alfonso Silva Romo	0.07%	1
	María Eugenia Pombo Calvo	0.07%	1
	Nancy Natalia Benítez Zárata	0.07%	1
	Verónica López Rivera	0.07%	1
Total Enfoque Oaxaca		2.78%	38

Informe Global Diputaciones al Congreso del Estado

Del 06 de enero al 02 de junio de 2021

PORTAL DE NOTICIAS POR ACTORES POLÍTICOS

PORTAL	ACTOR POLÍTICO	PORCENTAJE	PIEZAS DE MONITOREO
Escaparate Político	Aurora Bertha López Acevedo	0.07%	1
	Eufrosina Cruz Mendoza	0.07%	1
	Francisco Ángel Maldonado Martínez	0.07%	1
	Francisco Javier Niño Hernández	0.15%	2
	Fruevel Playas Ortiz	0.07%	1
	Genaro Esaú Hernández Jiménez	0.07%	1
	Giovana Anahí Moreno Reyes	0.07%	1
	Haydeé Irma Reyes Soto	0.15%	2
	Humberto Santos Ramírez	0.07%	1
	Jaime Moisés Santiago Ambrosio	0.07%	1
	Laura Vignon Carreño	0.15%	2
	Lizett Arroyo Rodríguez	0.07%	1
	Luis Alfonso Silva Romo	0.07%	1
	Noé Doroteo Castillejos	0.15%	2
	Verónica López Rivera	0.07%	1
Total Escaparate Político		1.39%	19
Estado 20	César Hernández Olivera	0.07%	1
	Eufrosina Cruz Mendoza	0.07%	1
	Giovana Anahí Moreno Reyes	0.15%	2
	Humberto Santos Ramírez	0.37%	5
	Isaías Méndez Morales	0.07%	1
	Karina López Regalado	0.07%	1
	Laura Vignon Carreño	0.44%	6
	Leonardo Díaz Jiménez	0.07%	1
	María Elena Soriano Díaz	0.07%	1
	María Eugenia Pombo Calvo	0.07%	1
	Rosa María Castro Salinas	0.07%	1
Verónica López Rivera	0.07%	1	
Total Estado 20		1.61%	22

Informe Global Diputaciones al Congreso del Estado

Del 06 de enero al 02 de junio de 2021

PORTAL DE NOTICIAS POR ACTORES POLÍTICOS

PORTAL	ACTOR POLÍTICO	PORCENTAJE	PIEZAS DE MONITOREO
Hoja de Ruta	César González Alderete	0.07%	1
	Francisco Javier Niño Hernández	0.07%	1
	Gerardo García Henestroza	0.07%	1
	María de Jesús Mendoza Sánchez	0.07%	1
	Víctor Raúl Hernández López	0.07%	1
Total Hoja de Ruta		0.37%	5
IGAVEC Noticias	Dulce Belén Uribe Mendoza	0.15%	2
	Elena Tejeda	0.07%	1
	Flor Elizabeth Hernández Jarquín	0.07%	1
	Francisco Javier Niño Hernández	0.07%	1
	Fruevel Playas Ortiz	0.07%	1
	Humberto Santos Ramírez	0.07%	1
	Julián González Villarreal	0.07%	1
	Leticia Socorro Collado Soto	0.07%	1
	María de la Soledad Alejandra Osorio Legaría	0.15%	2
	Nicolás Enrique Feria Romero	0.07%	1
	Salvador Bazante Morales	0.15%	2
	Timoteo Vásquez Cruz	0.07%	1
	Verónica López Rivera	0.07%	1
	Yaret Adriana Guevara Jiménez	0.07%	1
	Total IGAVEC Noticias		1.24%
Informativo 6 y 7	Azul Month Gomez Montealegre	0.07%	1
	Elena Tejeda	0.07%	1
	Flor Elizabeth Hernández Jarquín	0.07%	1
	Francisco Javier Niño Hernández	0.07%	1
	Fredy Gil Pineda Gopar	0.07%	1
	Humberto Santos Ramírez	0.29%	4
	Julián González Villarreal	0.58%	8
	Karina López Regalado	0.07%	1

Informe Global Diputaciones al Congreso del Estado

Del 06 de enero al 02 de junio de 2021

PORTAL DE NOTICIAS POR ACTORES POLÍTICOS

PORTAL	ACTOR POLÍTICO	PORCENTAJE	PIEZAS DE MONITOREO
	Leticia Socorro Collado Soto	0.07%	1
	William Aquino Esteban	0.07%	1
	Yaret Adriana Guevara Jiménez	0.07%	1
Total Informativo 6 y 7		1.53%	21
Libertad Oaxaca	Elena Tejeda	0.07%	1
	Eufrosina Cruz Mendoza	0.15%	2
	Francisco Ángel Maldonado Martínez	0.15%	2
	Francisco Javier Niño Hernández	0.15%	2
	Giovana Anahí Moreno Reyes	0.44%	6
	Haydeé Irma Reyes Soto	0.22%	3
	Humberto Santos Ramírez	0.15%	2
	Javier Cesar Barroso Sánchez	0.07%	1
	Laura Vignon Carreño	1.31%	18
	María Elena Soriano Díaz	0.07%	1
	Reyna Victoria Jiménez Cervantes	0.07%	1
	Rosalinda López García	0.07%	1
Total Libertad Oaxaca		2.92%	40
Nss Oaxaca	Edith Araceli Santibañez Bohórquez	0.15%	2
	Genaro Esaú Hernández Jiménez	0.07%	1
	Giovana Anahí Moreno Reyes	0.15%	2
	Haydeé Irma Reyes Soto	0.07%	1
	Humberto Santos Ramírez	0.15%	2
	Jaime Moisés Santiago Ambrosio	0.07%	1
	Jaquelina Mariana Escamilla Villanueva	0.15%	2
	Laura Vignon Carreño	1.02%	14
	Lizett Arroyo Rodríguez	0.07%	1
	Nancy Natalia Benítez Zárate	0.07%	1
	Noé Doroteo Castillejos	0.07%	1
	Timoteo Vásquez Cruz	0.07%	1
Total Nss Oaxaca		2.12%	29

Informe Global Diputaciones al Congreso del Estado

Del 06 de enero al 02 de junio de 2021

PORTAL DE NOTICIAS POR ACTORES POLÍTICOS

PORTAL	ACTOR POLÍTICO	PORCENTAJE	PIEZAS DE MONITOREO
Oaxaca Digital	Ángel Domínguez Escobar	0.15%	2
	Francisco Javier Niño Hernández	0.07%	1
	Giovana Anahí Moreno Reyes	0.29%	4
	Laura Vignon Carreño	0.58%	8
Total Oaxaca Digital		1.10%	15
Oaxaca entre Líneas	Enrique Bautista Hernández	0.07%	1
	Eric Meza Alonso	0.07%	1
	Fruevel Playas Ortiz	0.07%	1
	Humberto Santos Ramírez	0.07%	1
	Isaías Méndez Morales	0.07%	1
	Verónica López Rivera	0.07%	1
Total Oaxaca entre Líneas		0.44%	6
Oaxaca Hoy	Aurora Bertha López Acevedo	0.22%	3
	Laura Vignon Carreño	0.07%	1
	Nancy Natalia Benítez Zárata	0.15%	2
	Reyna Victoria Jiménez Cervantes	0.07%	1
	Rosalinda López García	0.07%	1
Total Oaxaca Hoy		0.58%	8
Oaxaca Político	Donato Vargas Jiménez	0.07%	1
	Elena Tejeda	0.07%	1
	Francisco Javier Niño Hernández	0.07%	1
	Fredy Gil Pineda Gopar	0.07%	1
	Giovana Anahí Moreno Reyes	0.07%	1
	Gustavo Díaz Sánchez	0.07%	1
	Humberto Santos Ramírez	0.51%	7
	Karina López Regalado	0.07%	1
	Laura Vignon Carreño	0.07%	1
	María Elena Soriano Díaz	0.07%	1
	Nicolás Enrique Feria Romero	0.07%	1

Informe Global Diputaciones al Congreso del Estado

Del 06 de enero al 02 de junio de 2021

PORTAL DE NOTICIAS POR ACTORES POLÍTICOS

PORTAL	ACTOR POLÍTICO	PORCENTAJE	PIEZAS DE MONITOREO
	Tania Caballero Navarro	0.07%	1
	Verónica López Rivera	0.07%	1
	Yarith Tannos Cruz	0.07%	1
Total Oaxaca Político		1.46%	20
Página 3	Andrés Rasgado Robles	0.15%	2
	Azul Month Gomez Montealegre	0.07%	1
	Edith Araceli Santibañez Bohórquez	0.07%	1
	Elena Tejeda	0.07%	1
	Elisa Zepeda Lagunas	0.07%	1
	Eufrosina Cruz Mendoza	0.07%	1
	Francisco Javier Niño Hernández	0.15%	2
	Fredy Gil Pineda Gopar	0.07%	1
	Fruevel Playas Ortiz	0.07%	1
	Giovana Anahí Moreno Reyes	0.29%	4
	Humberto Santos Ramírez	0.44%	6
	Jaquelina Mariana Escamilla Villanueva	0.07%	1
	Laura Vignon Carreño	0.44%	6
	Nancy Natalia Benítez Zárate	0.15%	2
	Verónica López Rivera	0.07%	1
	Verónica Olivia Pérez Peralta	0.07%	1
	William Aquino Esteban	0.07%	1
Total Página 3		2.41%	33
Polígrafo Digital	Fredy Gil Pineda Gopar	0.07%	1
	Laura Vignon Carreño	0.37%	5
	Miriam de los Ángeles Vázquez Ruiz	0.07%	1
Total Polígrafo Digital		0.51%	7
Prensa Digital	Adán Morales Gaspar	0.07%	1
	Elisa Zepeda Lagunas	0.07%	1
	Eufrosina Cruz Mendoza	0.07%	1

Informe Global Diputaciones al Congreso del Estado

Del 06 de enero al 02 de junio de 2021

PORTAL DE NOTICIAS POR ACTORES POLÍTICOS

PORTAL	ACTOR POLÍTICO	PORCENTAJE	PIEZAS DE MONITOREO
	Eva Diego Cruz	0.07%	1
	Francisco Ángel Maldonado Martínez	0.07%	1
	Francisco Javier Niño Hernández	0.07%	1
	Francisco Ovannel Flores Rey	0.22%	3
	Fruevel Playas Ortiz	0.07%	1
	Giovana Anahí Moreno Reyes	0.51%	7
	Jaime Moisés Santiago Ambrosio	0.07%	1
	Javier Cesar Barroso Sánchez	0.88%	12
	Juan Carlos Spínola Rosales	0.07%	1
	Laura Vignon Carreño	1.39%	19
	Laurentino Morales Gutiérrez	0.15%	2
	Lendaly López Luis	0.07%	1
	Leonardo Díaz Jiménez	0.15%	2
	Leticia Socorro Collado Soto	0.07%	1
	Luis Alfonso Silva Romo	0.15%	2
	Luis Enrique Ortega Zarate	0.07%	1
	María Eugenia Pombo Calvo	0.07%	1
	Rosario Aguilar Garza	0.07%	1
	Saúl Cruz Jiménez	0.07%	1
	Uriel Aguilar Hernández	0.07%	1
	Verónica López Rivera	0.07%	1
Total Prensa Digital		4.67%	64
Primera Línea	Elena Tejeda	0.07%	1
	Enrique Pérez Cruz	0.07%	1
	Francisco Ángel Maldonado Martínez	0.07%	1
	Fruevel Playas Ortiz	0.07%	1
	Gabriela Pérez López	0.07%	1
	Gerardo García Henestroza	0.22%	3
	Giovana Anahí Moreno Reyes	0.66%	9

Informe Global Diputaciones al Congreso del Estado

Del 06 de enero al 02 de junio de 2021

PORTAL DE NOTICIAS POR ACTORES POLÍTICOS

PORTAL	ACTOR POLÍTICO	PORCENTAJE	PIEZAS DE MONITOREO
	Humberto Santos Ramírez	0.22%	3
	Jaquelina Mariana Escamilla Villanueva	0.07%	1
	Javier Cesar Barroso Sánchez	0.07%	1
	Laura Vignon Carreño	1.10%	15
	Leticia Socorro Collado Soto	0.07%	1
	Lizbeth Anaid Concha Ojeda	0.07%	1
	Luis Alfonso Silva Romo	0.07%	1
	María Elena Soriano Díaz	0.15%	2
	Melina Hernández Sosa	0.07%	1
	Minerva Leonor López Calderón	0.07%	1
	Sergio López Sánchez	0.07%	1
	Verónica López Rivera	0.07%	1
	Verónica Olivia Pérez Peralta	0.07%	1
Total Primera Línea		3.43%	47
Publimar	Edith Araceli Santibañez Bohórquez	0.07%	1
	Neri Pinacho Reyes	0.07%	1
Total Publimar		0.15%	2
Pulso Político	Fruevel Playas Ortiz	0.07%	1
	Giovana Anahí Moreno Reyes	0.37%	5
	Horacio Sosa Villavicencio	0.15%	2
	Humberto Santos Ramírez	0.07%	1
	Laura Vignon Carreño	1.83%	25
	María Elena Soriano Díaz	0.07%	1
	Verónica López Rivera	0.22%	3
Total Pulso Político		2.78%	38
Quadratín Oaxaca	Edith Araceli Santibañez Bohórquez	0.07%	1
	Fruevel Playas Ortiz	0.07%	1
	Humberto López Martínez	0.07%	1
	Humberto Santos Ramírez	0.22%	3
	Karina López Regalado	0.07%	1

Informe Global Diputaciones al Congreso del Estado

Del 06 de enero al 02 de junio de 2021

PORTAL DE NOTICIAS POR ACTORES POLÍTICOS

PORTAL	ACTOR POLÍTICO	PORCENTAJE	PIEZAS DE MONITOREO
	Laura Vignon Carreño	0.07%	1
	María Eugenia Pombo Calvo	0.07%	1
Total Quadratín Oaxaca		0.66%	9
Realidad Oaxaca	Aurora Bertha López Acevedo	0.07%	1
	César González Alderete	0.15%	2
	Edith Araceli Santibañez Bohórquez	0.15%	2
	Francisco Javier Niño Hernández	0.15%	2
	Fredy Gil Pineda Gopar	0.07%	1
	Fruevel Playas Ortiz	0.07%	1
	Gerardo García Henestroza	0.15%	2
	Giovana Anahí Moreno Reyes	0.73%	10
	Jaquelina Mariana Escamilla Villanueva	0.07%	1
	Laura Vignon Carreño	1.24%	17
	Leonardo Díaz Jiménez	0.07%	1
	Luis Alfonso Silva Romo	0.15%	2
	María de Jesús Mendoza Sánchez	0.15%	2
	María de la Soledad Alejandra Osorio Legarí	0.07%	1
	María Elena Soriano Díaz	0.07%	1
	Nancy Natalia Benítez Zárate	0.29%	4
	Neivy Rubí Carrizosa Rojas	0.15%	2
	Sergio López Sánchez	0.07%	1
	Timoteo Vásquez Cruz	0.07%	1
	Verónica López Rivera	0.07%	1
	Verónica Olivia Pérez Peralta	0.07%	1
	Víctor Raúl Hernández López	0.07%	1
Total Realidad Oaxaca		4.16%	57
RIOaxaca	Aurora Bertha López Acevedo	0.07%	1
	Doroteo Zenón Bravo Arellano	0.07%	1
	Edith Araceli Santibañez Bohórquez	0.07%	1

Informe Global Diputaciones al Congreso del Estado

Del 06 de enero al 02 de junio de 2021

PORTAL DE NOTICIAS POR ACTORES POLÍTICOS

PORTAL	ACTOR POLÍTICO	PORCENTAJE	PIEZAS DE MONITOREO
	Elena Tejeda	0.07%	1
	Elisa Zepeda Lagunas	0.07%	1
	Enrique Pérez Cruz	0.07%	1
	Eufrosina Cruz Mendoza	0.07%	1
	Eva Diego Cruz	0.07%	1
	Francisco Javier Niño Hernández	0.07%	1
	Fredy Gil Pineda Gopar	0.07%	1
	Fruevel Playas Ortiz	0.07%	1
	Giovana Anahí Moreno Reyes	0.44%	6
	Humberto Santos Ramírez	0.22%	3
	Javier Cesar Barroso Sánchez	0.07%	1
	Laura Estrada Mauro	0.07%	1
	Laura Vignon Carreño	1.31%	18
	Lizett Arroyo Rodríguez	1.75%	24
	Luis Alfonso Silva Romo	0.15%	2
	María de Jesús Mendoza Sánchez	0.07%	1
	Melina Hernández Sosa	0.07%	1
	Omar Ignacio Hernández	0.07%	1
Total RIOaxaca		5.04%	69
Rosy Ramales	Adriana Altamirano Rosales	0.07%	1
	Aksa Yuray Toledo Prado	0.15%	2
	César González Alderete	0.07%	1
	Christian Hernández Fuentes	0.22%	3
	Diego Bravo Villarreal	0.07%	1
	Eufrosina Cruz Mendoza	0.07%	1
	Flor Elizabeth Hernández Jarquín	0.07%	1
	Francisco Javier Niño Hernández	0.07%	1
	Fruevel Playas Ortiz	0.07%	1
	Gabriela Adriana Díaz Pérez	0.07%	1

Informe Global Diputaciones al Congreso del Estado

Del 06 de enero al 02 de junio de 2021

PORTAL DE NOTICIAS POR ACTORES POLÍTICOS

PORTAL	ACTOR POLÍTICO	PORCENTAJE	PIEZAS DE MONITOREO
	Gerardo García Henestroza	0.29%	4
	Giovana Anahí Moreno Reyes	0.22%	3
	José Humberto Villamil Azamar	0.07%	1
	Laura Vignon Carreño	1.02%	14
	Lizbeth Anaid Concha Ojeda	0.29%	4
	Luis Alfonso Silva Romo	0.07%	1
	Manuel Guzmán Carrasco	0.07%	1
	María de Jesús Mendoza Sánchez	0.07%	1
	María Eugenia Pombo Calvo	0.07%	1
	Miguel Natanael Bautista Muñoz	0.07%	1
	Minerva Leonor López Calderón	0.07%	1
	Neivy Rubí Carrizosa Rojas	0.07%	1
	Verónica López Rivera	0.15%	2
	Víctor Raúl Hernández López	0.07%	1
	Yarith Tannos Cruz	0.07%	1
Total Rosy Ramales		3.65%	50
Ruta 135	Aurora Bertha López Acevedo	0.15%	2
	Bartolo Carrera Palacios	0.07%	1
	Gustavo Díaz Sánchez	0.22%	3
	Lizbeth Anaid Concha Ojeda	0.22%	3
Total Ruta 135		0.66%	9
Sin Censura Digital	Francisco Ángel Maldonado Martínez	0.07%	1
	Fredy Gil Pineda Gopar	0.80%	11
	Gerardo García Henestroza	0.07%	1
	Giovana Anahí Moreno Reyes	0.07%	1
	Laura Vignon Carreño	0.15%	2
	Porfirio Montero Fuentes	0.37%	5
	Sergio López Sánchez	0.66%	9
	Yarith Tannos Cruz	0.07%	1
Total Sin Censura Digital		2.26%	31

Informe Global Diputaciones al Congreso del Estado

Del 06 de enero al 02 de junio de 2021

PORTAL DE NOTICIAS POR ACTORES POLÍTICOS

PORTAL	ACTOR POLÍTICO	PORCENTAJE	PIEZAS DE MONITOREO
Tv. Bus	Aksa Yuray Toledo Prado	0.07%	1
	Beatriz Acevedo Montoya	0.07%	1
	César González Alderete	0.15%	2
	Doroteo Zenón Bravo Arellano	0.37%	5
	Elena Tejeda	0.07%	1
	Emilio Yopez Montero	0.29%	4
	Epifanio Pérez Pérez	0.07%	1
	Eric Meza Alonso	0.07%	1
	Eufrosina Cruz Mendoza	0.07%	1
	Evaristo López Herrera	0.07%	1
	Francisco Javier Niño Hernández	0.80%	11
	Francisco Javier Silva Contreras	0.07%	1
	Fredy Gil Pineda Gopar	0.07%	1
	Fruevel Playas Ortiz	0.07%	1
	Gerardo García Henestroza	0.15%	2
	Gilberto Hernández Espinosa	0.07%	1
	Giovana Anahí Moreno Reyes	0.15%	2
	Griselda Martínez Ávalos	0.07%	1
	Guadalupe Santos Guerrero	0.44%	6
	Humberto Santos Ramírez	0.07%	1
	Ilse Mariela Nolasco López	0.44%	6
	Irineo Molina Espinoza	0.07%	1
	Isaías Méndez Morales	0.07%	1
	Javier Agustín Hernández Monroy	0.07%	1
	Jogli Marcos Cruz Cruz	0.07%	1
	José Humberto Villamil Azamar	1.61%	22
	Karina López Regalado	0.07%	1
	Karla Díaz Herrera	0.07%	1
	Kenia Morales Rodríguez	0.07%	1
	Laura del Carmen Rodas Carrillo	0.07%	1

Informe Global Diputaciones al Congreso del Estado

Del 06 de enero al 02 de junio de 2021

PORTAL DE NOTICIAS POR ACTORES POLÍTICOS

PORTAL	ACTOR POLÍTICO	PORCENTAJE	PIEZAS DE MONITOREO
	Laura Estrada Mauro	1.39%	19
	Laura Vignon Carreño	0.66%	9
	Lizbeth Anaid Concha Ojeda	0.07%	1
	Lucía Mora Morales	0.15%	2
	Luis Alberto Sosa Castillo	1.02%	14
	Luis Alfonso Silva Romo	0.15%	2
	Marcos Enrique Bravo Hernández	0.07%	1
	María de Jesús Mendoza Sánchez	1.02%	14
	María Elena Soriano Díaz	0.15%	2
	Melina Hernández Sosa	0.15%	2
	Minerva Leonor López Calderón	0.15%	2
	Neivy Rubí Carrizosa Rojas	0.07%	1
	Rubén Bracamontes Pérez	0.07%	1
	Víctor Raúl Hernández López	0.66%	9
Total Tv. Bus		11.69%	160
Vivo Noticias MX	Elena Tejeda	0.07%	1
	Francisco Javier Niño Hernández	0.15%	2
	Fredy Gil Pineda Gopar	0.07%	1
	Gerardo García Henestroza	0.88%	12
	Giovana Anahí Moreno Reyes	0.37%	5
	Humberto Santos Ramírez	0.22%	3
	Jaquelina Mariana Escamilla Villanueva	0.07%	1
	Javier Agustín Hernández Monroy	0.07%	1
	Julián González Villarreal	0.07%	1
	Karina López Regalado	0.07%	1
	Laura Vignon Carreño	0.51%	7
	Luis Alfonso Silva Romo	0.07%	1
	Marcos Vásquez Nicolás	0.07%	1
	María Elena Soriano Díaz	0.07%	1
Total Vivo Noticias MX		2.78%	38

Informe Global Diputaciones al Congreso del Estado

Del 06 de enero al 02 de junio de 2021

PORTAL DE NOTICIAS POR ACTORES POLÍTICOS

PORTAL	ACTOR POLÍTICO	PORCENTAJE	PIEZAS DE MONITOREO
Voz del Sur	Edith Araceli Santibañez Bohórquez	0.07%	1
	Elena Tejeda	0.07%	1
	Francisco Ovannel Flores Rey	0.07%	1
	Giovana Anahí Moreno Reyes	0.15%	2
	Juan Aurelio López Méndez	0.15%	2
	Laura Vignon Carreño	0.73%	10
	Nancy Natalia Benítez Zárate	0.07%	1
Total Voz del Sur		1.31%	18
Zona Roja	Beatriz Acevedo Montoya	0.07%	1
	César González Alderete	0.07%	1
	Eufrosina Cruz Mendoza	0.07%	1
	Eva Diego Cruz	0.15%	2
	Francisco Ángel Maldonado Martínez	0.07%	1
	Francisco Javier Niño Hernández	0.07%	1
	Giovana Anahí Moreno Reyes	0.37%	5
	Horacio Sosa Villavicencio	0.58%	8
	Humberto López Martínez	0.07%	1
	Humberto Santos Ramírez	0.22%	3
	Javier Agustín Hernández Monroy	0.07%	1
	Javier Cesar Barroso Sánchez	0.07%	1
	Karina López Regalado	0.07%	1
	Laura Vignon Carreño	0.88%	12
	Luis Alfonso Silva Romo	0.07%	1
	María Elena Soriano Díaz	0.15%	2
	María Eugenia Pombo Calvo	0.07%	1
	Tania Caballero Navarro	0.22%	3
	Verónica López Rivera	0.07%	1
Total Zona Roja		3.43%	47
TOTAL GENERAL		100%	1,369



Informe Global Diputaciones al Congreso del Estado

Del 06 de enero al 02 de junio de 2021

ENCUESTAS O SONDEOS DE OPINIÓN



Durante este periodo se registraron **5 encuestas** en portales de noticias por **internet**, para conocer las preferencias electorales de candidatas y candidatos a diputaciones del distrito local 16 de Zimatlán de Álvarez y 17 de Tlacolula de Matamoros:

a.- Distrito, plaza y nombre de portal:

- 1.- Distrito local 16, Zimatlán de Álvarez / **E -Oaxaca (E- Consulta)**
- 2.- Distrito local 16, Zimatlán de Álvarez / **Diálogos Oaxaca**
- 3.- Distrito local 17, Tlacolula de Matamoros / **E- Oaxaca**
- 4.- Distrito local 16, Zimatlán de Álvarez / **Prensa Digital**
- 5.- No especifican la plaza o el distrito / El Piñero



Informe Global Diputaciones al Congreso del Estado

Del 06 de enero al 02 de junio de 2021

ENCUESTAS O SONDEOS DE OPINIÓN

b.- Empresa que elaboró la encuesta:

- 1.- Asociación de Profesionistas del Estado de Oaxaca (APROESTO)
- 2.- Asociación de Profesionistas del Estado de Oaxaca (APROESTO)
- 3.- Asociación de Profesionistas del Estado de Oaxaca (APROESTO)
- 4.- Hersalcop
- 5.- El Financiero en alianza con Bloomberg

c.- Publicación o no de vitrina metodológica:

- 1.- Encuesta telefónica, aplicado a mil personas
- 2.- Encuesta telefónica, aplicado a mil personas
- 3.- Encuesta telefónica, aplicado a mil personas
- 4.- 1,000 encuestas realizadas en campo
- 5.- Encuesta telefónica y domiciliaria / muestras 2,000

d.- Día de publicación de los resultados de la encuesta:

- 1.- **jueves 20 de mayo de 2021**
- 2.- **jueves 20 de mayo de 2021**
- 3.- **jueves 20 de mayo de 2021**
- 4.- **jueves 20 de mayo de 2021**
- 5.- **Jueves 6 de mayo de 2021**

e.- Resultado de la encuesta:

- 1.- La encuesta realizada por la Asociación de Profesionistas del Estado de Oaxaca (APROESTO) en el distrito local 16, da la ventaja a la candidata del Partido Verde Ecologista de México, Eva Diego, con 29.7 puntos.

<https://e-oaxaca.com/nota/2021-05-20/politica/eva-diego-lleva-la-delantera-en-el-distrito-local-16>

- 2.- La encuesta realizada por la Asociación de Profesionistas del Estado de Oaxaca (APROESTO) en el distrito local 16, da la ventaja a la candidata del Partido Verde Ecologista de México, Eva Diego, con 29.7 puntos.

<https://dialogosoaxaca.com/aventaja-eva-diego-preferencia-electoral-en-el-distrito-xvi/>



Informe Global Diputaciones al Congreso del Estado

Del 06 de enero al 02 de junio de 2021

ENCUESTAS O SONDEOS DE OPINIÓN

3.- Noé Doroteo Castillejos, candidato a diputado local del Partido del Trabajo (PT) por el distrito local electoral 17 con cabecera en Tlacolula de Matamoros, va a la cabeza de las preferencias electorales, así lo reveló una encuesta realizada por la Asociación de Profesionistas del Estado de Oaxaca (APROESTO).

<https://e-oaxaca.com/nota/2021-05-20/politica/noe-doroteo-va-firme-y-adelante-en-el-distrito-17>

4.- El candidato a la diputación local por el distrito XVI con cabecera en Zimatlán de Álvarez, Javier Barroso Sánchez, de la coalición «Va por Oaxaca», integrada por los Partidos Revolucionario Institucional (PRI), de la Revolución Democrática (PRD) y Acción Nacional (PAN), encabeza las preferencias electorales con un 28.9 por ciento y es el favorito para ganar la contienda del próximo 6 de junio.

<https://www.prensadigital.com.mx/destacados/javier-barroso-sanchez-encabeza-preferencias-electorales-en-el-distrito-xvi-mcnews/>

5.- De acuerdo a una encuesta realizada por El Financiero en alianza con Bloomberg dio a conocer que el partido MORENA mantiene una ventaja ciudadana de 51 puntos con sus candidatos en la tercera circunscripción, mientras que el PRI 16 por ciento, PAN el 15 y PRD un punto.

<https://www.elpinero.mx/morena-con-ventaja-clara-en-sus-diputados-el-financiero/>

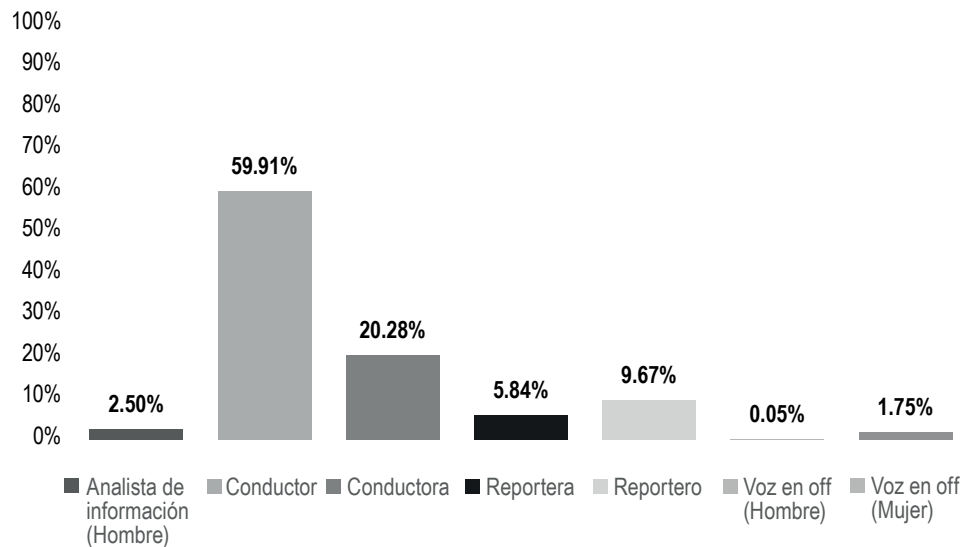
MEDIO	TIPO	PORCENTAJE	PIEZAS DE MONITOREO
Internet		100%	5
	Encuesta	100%	5
TOTAL GENERAL		100%	5



Informe Global Diputaciones al Congreso del Estado

Del 06 de enero al 02 de junio de 2021

IGUALDAD DE GÉNERO Y NO DISCRIMINACIÓN. SEXO DE LA PERSONA DE LA ENUNCIACIÓN



El tiempo total en espacios noticiosos de radio dedicado a partidos políticos, coaliciones y candidaturas comunes o independientes, y por actores políticos, fue de **80 horas, 46 minutos, 23 segundos**, de los cuales:

Las personas responsables de la enunciación de la información registraron: 48 horas, 23 minutos, 28 segundos a **Conductor**; 16 horas, 22 minutos, 51 segundos a **Conductora**; 7 horas, 48 minutos, 26 segundos a **Reportero**; 4 hora, 42 minutos, 58 segundos a **Reportera**; 2 horas, 1 minuto, 6 segundos a **Analista de información (hombre)**; y 1 hora, 25 minutos, 3 segundos a **Voz en off (Mujer)**; y 2 minutos, 31 segundos a **Voz en off (Hombre)**.

Se registraron un total de **1,784** piezas de monitoreo, de las cuales:



Informe Global Diputaciones al Congreso del Estado

Del 06 de enero al 02 de junio de 2021

IGUALDAD DE GÉNERO Y NO DISCRIMINACIÓN. SEXO DE LA PERSONA DE LA ENUNCIACIÓN

909 corresponden a **Conductor**; 310 a **Reportero**; 249 a **Reportera**; 232 a **Conductora**; 56 a **Analista de información (hombre)**; 25 a **Voz en off (Mujer)**; y 3 a **Voz en off (Hombre)**.

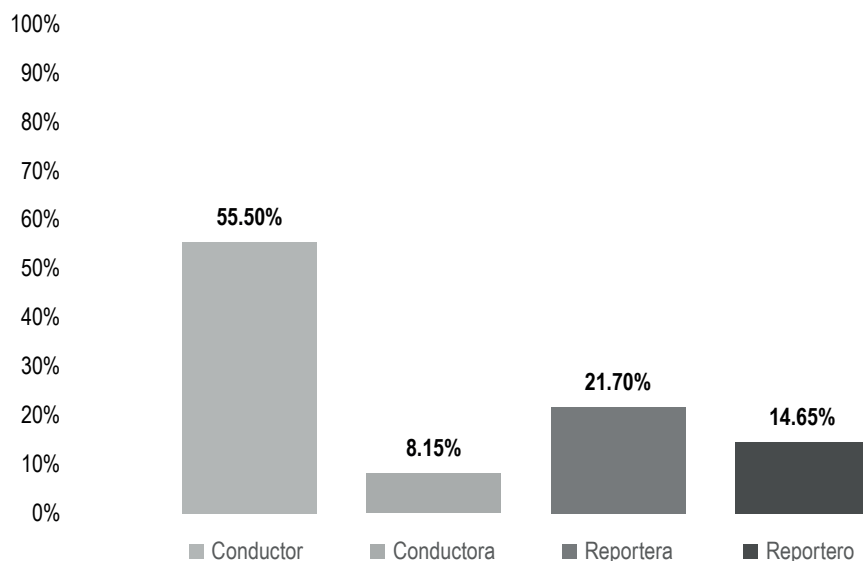
Durante todo el periodo fueron en su **mayoría hombres** los responsables de la enunciación de la información, siendo los **Conductores** quienes registraron **más tiempo y más piezas de monitoreo** en los programas noticiosos de **radio**, con 48 horas, 23 minutos, 28 segundos y 909 piezas.

PERSONA DE LA ENUNCIACIÓN	PORCENTAJE	TIEMPO	PIEZAS DE MONITOREO
Analista de información (Hombre)	2.50%	02:01:06	56
Conductor	59.91%	48:23:28	909
Conductora	20.28%	16:22:51	232
Reportera	5.84%	04:42:58	249
Reportero	9.67%	07:48:26	310
Voz en off (Hombre)	0.05%	00:02:31	3
Voz en off (Mujer)	1.75%	01:25:03	25
TOTAL GENERAL	100%	80:46:23	1,784

Informe Global Diputaciones al Congreso del Estado

Del 06 de enero al 02 de junio de 2021

IGUALDAD DE GÉNERO Y NO DISCRIMINACIÓN. SEXO DE LA PERSONA DE LA ENUNCIACIÓN



El tiempo total en espacios noticiosos de televisión dedicado a partidos políticos, coaliciones y candidaturas comunes o independientes, y por actores políticos, fue de **4 horas, 2 minutos, 23 segundos**, de los cuales:

La persona responsable de la enunciación de la información registró: 2 horas, 14 minutos, 32 segundos a **Conductor**; 52 minutos, 36 segundos a **Reportera**; 35 minutos, 30 segundos a **Reportero**; y 19 minutos, 45 segundos a **Conductora**.

Se registraron **110 piezas de monitoreo**, de las cuales:

44 corresponden a **Reportera**; 41 a **Conductor**; 20 a **Reportero**; y 5 a **Conductora**.

Durante todo el periodo fueron en su **mayoría hombres** los responsables de la enunciación de la información, siendo los **Conductores**, quienes registraron **más tiempo** en programas noticiosos de **televisión**, con 2 horas, 14 minutos, 32 segundos; por su parte las **Reporteras**, fueron quienes registraron **más piezas de monitoreo**, con un total de 44.

Informe Global Diputaciones al Congreso del Estado

Del 06 de enero al 02 de junio de 2021

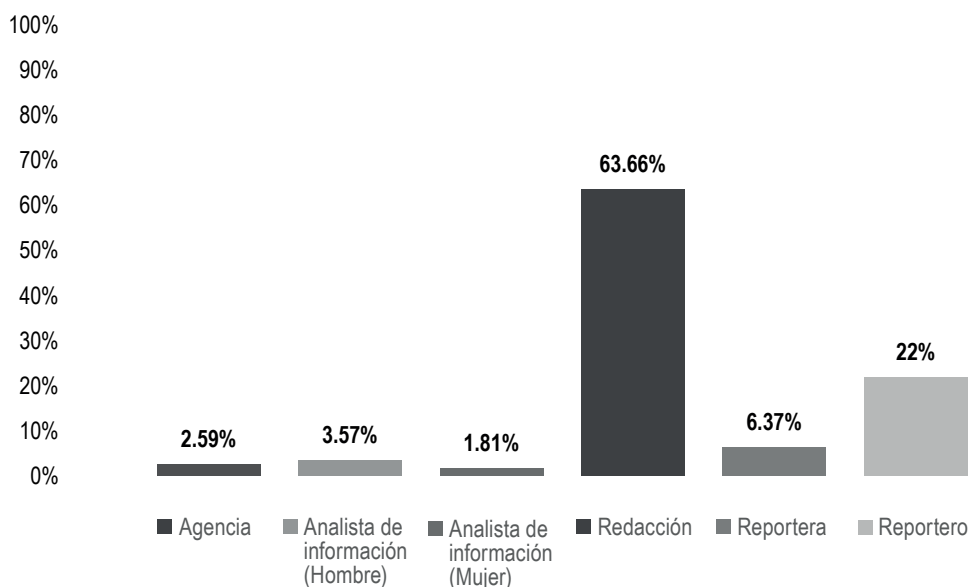
IGUALDAD DE GÉNERO Y NO DISCRIMINACIÓN. SEXO DE LA PERSONA DE LA ENUNCIACIÓN

PERSONA DE LA ENUNCIACIÓN	PORCENTAJE	TIEMPO	PIEZAS DE MONITOREO
Conductor	55.50%	02:14:32	41
Conductora	8.15%	00:19:45	5
Reportera	21.70%	00:52:36	44
Reportero	14.65%	00:35:30	20
TOTAL GENERAL	100%	04:02:23	110

Informe Global Diputaciones al Congreso del Estado

Del 06 de enero al 02 de junio de 2021

IGUALDAD DE GÉNERO Y NO DISCRIMINACIÓN. SEXO DE LA PERSONA DE LA ENUNCIACIÓN



El número total de piezas de monitoreo en portales de noticias por internet dedicado partidos políticos, coaliciones y candidaturas comunes o independientes, y por actores políticos, fueron de **1,932**, de las cuales:

Las personas responsables de la enunciación de la información registraron: 1,230 a **Redacción**; 425 a **Reportero**; 123 a **Reportera**; 69 a **Analista de Información (hombre)**; 50 a **Agencia**; y 35 a **Analista de Información (mujer)**.

Durante todo el periodo los datos permiten identificar que fue en su **mayoría la Redacción** la responsable de la enunciación de la información, quienes registraron **más piezas de monitoreo** en los portales de noticias por **internet**, con un total de 1,230.

Informe Global Diputaciones al Congreso del Estado

Del 06 de enero al 02 de junio de 2021

IGUALDAD DE GÉNERO Y NO DISCRIMINACIÓN. SEXO DE LA PERSONA DE LA ENUNCIACIÓN

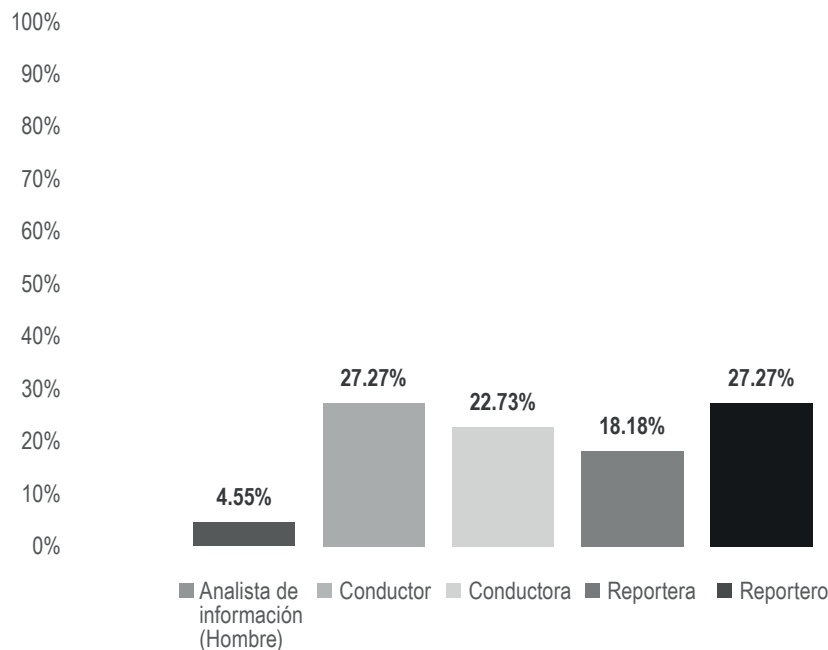
PERSONA DE LA ENUNCIACIÓN	PORCENTAJE	PIEZAS DE MONITOREO
Agencia	2.59%	50
Analista de información (Hombre)	3.57%	69
Analista de información (Mujer)	1.81%	35
Redacción	63.66%	1,230
Reportera	6.37%	123
Reportero	22%	425
TOTAL GENERAL	100%	1,932



Informe Global Diputaciones al Congreso del Estado

Del 06 de enero al 02 de junio de 2021

IGUALDAD DE GÉNERO Y NO DISCRIMINACIÓN. USO DE LENGUAJE INCLUYENTE Y NO SEXISTA



Durante todo el periodo se registraron **22 piezas de monitoreo** en espacios noticiosos de **radio**, donde las personas responsables de la enunciación de la información no hicieron uso de lenguaje incluyente y se excluyó al grupo **Mujeres** dentro de su enunciación.

En todos los casos se registró que los responsables de la enunciación de la información no nombraban a las aspirantes y candidatas a diputadas, solo hacían referencia a los aspirantes y candidatos hombres.

Durante este periodo fueron los **Conductores** y **Reporteros** quienes registraron **más piezas de monitoreo** con 6 cada uno; seguidos de las **Conductoras** con 5; y las **Reporteras** con un total de 4.

Informe Global Diputaciones al Congreso del Estado

Del 06 de enero al 02 de junio de 2021

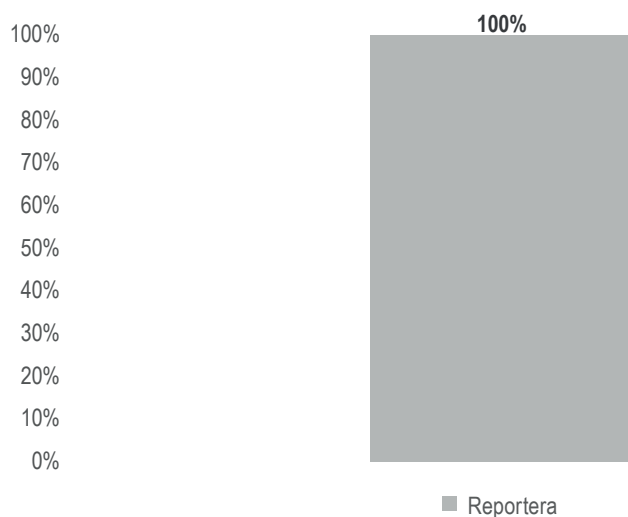
IGUALDAD DE GÉNERO Y NO DISCRIMINACIÓN. USO DE LENGUAJE INCLUYENTE Y NO SEXISTA

PERSONA DE LA ENUNCIACIÓN	GRUPO EXCLUÍDO	PORCENTAJE	PIEZAS DE MONITOREO
Analista de información (Hombre)	Mujeres	4.55%	1
Total Analista de información (Hombre)		4.55%	1
Conductor	Mujeres	27.27%	6
Total Conductor		27.27%	6
Conductora	Mujeres	22.73%	5
Total Conductora		22.73%	5
Reportera	Mujeres	18.18%	4
Total Reportera		18.18%	4
Reportero	Mujeres	27.27%	6
Total Reportero		27.27%	6
TOTAL GENERAL		100%	22

Informe Global Diputaciones al Congreso del Estado

Del 06 de enero al 02 de junio de 2021

IGUALDAD DE GÉNERO Y NO DISCRIMINACIÓN. USO DE LENGUAJE INCLUYENTE Y NO SEXISTA



Durante todo el periodo se registraron **2 piezas de monitoreo** en espacios noticiosos de **televisión**, donde la **Reportera**, como la persona responsable de la enunciación de la información no hizo uso de lenguaje incluyente y **excluyó** al grupo **Mujeres** dentro de su enunciación.

Estas piezas se registraron el programa de televisión **Las Noticias Oaxaca**:

- 1) La **reportera** mencionó sólo a candidatos, omitiendo así a las candidatas.

“El Dirigente de MORENA señaló que el método de selección de sus **candidatos** será por encuesta y que en el caso de la capital del estado son varios los y las que han manifestado su intención de participar y que todos tienen las mismas oportunidades”.

Informe Global Diputaciones al Congreso del Estado

Del 06 de enero al 02 de junio de 2021

IGUALDAD DE GÉNERO Y NO DISCRIMINACIÓN. USO DE LENGUAJE INCLUYENTE Y NO SEXISTA

2) La **reportera** preguntó si conocen quienes son los candidatos y si votarían por ellos, excluyendo del lenguaje a las candidatas mujeres:

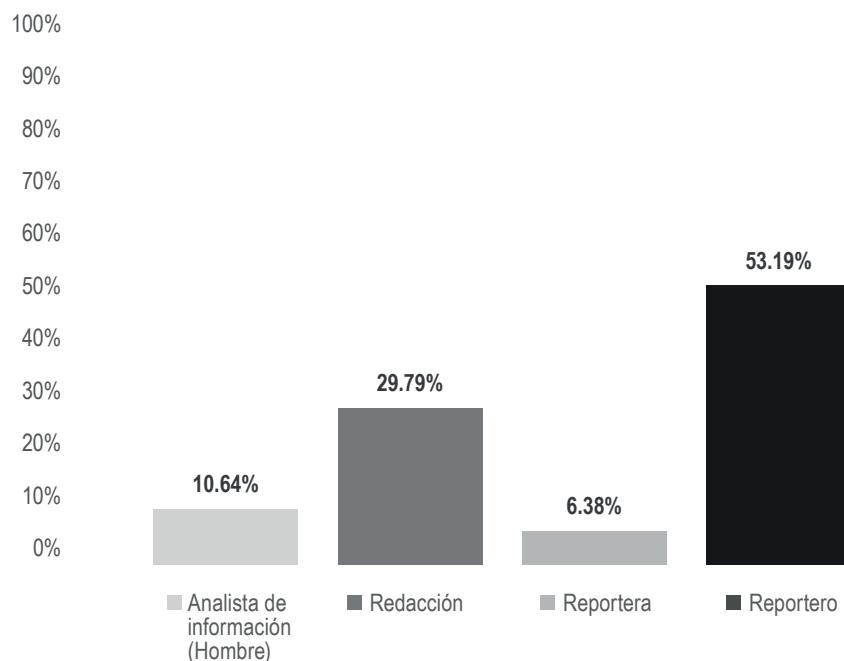
“Este medio de comunicación salió a recorrer las calles de la ciudad de Oaxaca y les preguntó a las y los ciudadanos si saben quiénes son los candidatos a la diputación local por el distrito 13 y si votaría por ellos”.

PERSONA DE LA ENUNCIACIÓN	GRUPO EXCLUÍDO	PORCENTAJE	PIEZAS DE MONITOREO
Reportera	Mujeres	100%	2
Total Reportera		100%	2
TOTAL GENERAL		100%	2

Informe Global Diputaciones al Congreso del Estado

Del 06 de enero al 02 de junio de 2021

IGUALDAD DE GÉNERO Y NO DISCRIMINACIÓN. USO DE LENGUAJE INCLUYENTE Y NO SEXISTA



Durante este periodo se registraron **48 piezas de monitoreo** en portales de noticias por **internet**, donde las personas responsables de la enunciación de la información no hicieron uso de lenguaje incluyente y **se excluyó** al grupo **Mujeres** dentro de su enunciación.

En todos los casos se registró que los responsables de la enunciación de la información no nombraban a las aspirantes y candidatas a diputadas, solo hacían referencia a los aspirantes y candidatos hombres.

Durante este periodo fueron los **Reporteros** quienes registraron más piezas de monitoreo con 25; 15 a **Redacción**; 5 a **Analista de Información (Hombre)**; y 3 a **Reportera**.

Informe Global Diputaciones al Congreso del Estado

Del 06 de enero al 02 de junio de 2021

IGUALDAD DE GÉNERO Y NO DISCRIMINACIÓN. USO DE LENGUAJE INCLUYENTE Y NO SEXISTA

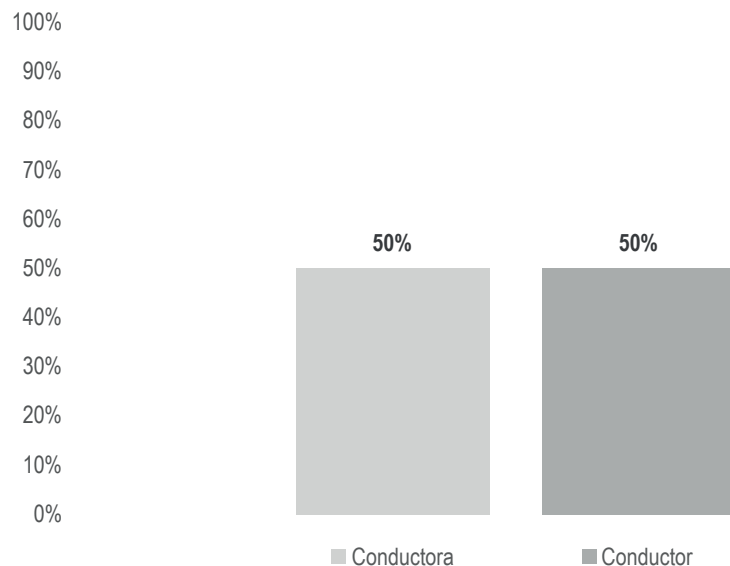
PERSONA DE LA ENUNCIACIÓN	GRUPO EXCLUÍDO	PORCENTAJE	PIEZAS DE MONITOREO
Analista de información (Hombre)	Mujeres	10.64%	5
Total Analista de información (Hombre)		10.64%	5
Redacción	Mujeres	29.79%	15
Total Redacción		29.79%	15
Reportera	Mujeres	6.38%	3
Total Reportera		6.38%	3
Reportero	Mujeres	53.19%	25
Total Reportero		53.19%	25
TOTAL GENERAL		100%	48



Informe Global Diputaciones al Congreso del Estado

Del 06 de enero al 02 de junio de 2021

VIOLENCIA POLÍTICA CONTRA LAS MUJERES EN RAZÓN DE GÉNERO PRESENCIA DE ESTEREOTIPOS DE GÉNERO



Durante este periodo se registraron **2 piezas de monitoreo** en espacios noticiosos de **radio**, donde se identificó **estereotipos de género** vinculados al tema de violencia política contra las mujeres en razón de género, por parte del **Conductor** y la **Conductora**, como las personas responsables de la enunciación de la información, en el siguiente caso:

En el programa **Heraldo Radio** se observó la vinculación de la candidata Aksa Toledo Prado a **Rasgos físicos**, al referirse a ella como chaparrita, esto en el siguiente comentario:

Conductor: *"Por cierto, estaba comentando con unos amigos que está subiendo la chaparrita de Laollaga..."*

Conductora: *"¿ah sí, de altura o qué? (se escuchan risas de la conductora y el conductor) perdón es un chascarrillo político".*



Informe Global Diputaciones al Congreso del Estado

Del 06 de enero al 02 de junio de 2021

VIOLENCIA POLÍTICA CONTRA LAS MUJERES EN RAZÓN DE GÉNERO PRESENCIA DE ESTEREOTIPOS DE GÉNERO

PERSONA DE LA ENUNCIACIÓN	ESTEREOTIPO DE GÉNERO	PORCENTAJE	PIEZAS DE MONITOREO
Conductora	Rasgos físicos	50%	1
Total Conductora		50%	1
Conductor	Rasgos físicos	50%	1
Total Conductor		50%	1
TOTAL GENERAL		100%	2

Informe Global Diputaciones al Congreso del Estado

Del 06 de enero al 02 de junio de 2021

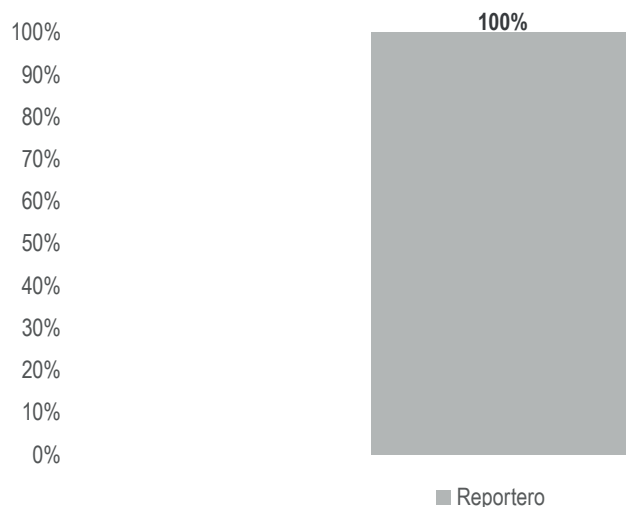
VIOLENCIA POLÍTICA CONTRA LAS MUJERES EN RAZÓN DE GÉNERO PRESENCIA DE ESTEREOTIPOS DE GÉNERO

En este periodo no se registró información.

Informe Global Diputaciones al Congreso del Estado

Del 06 de enero al 02 de junio de 2021

VIOLENCIA POLÍTICA CONTRA LAS MUJERES EN RAZÓN DE GÉNERO PRESENCIA DE ESTEREOTIPOS DE GÉNERO



Durante este periodo se registró **1 pieza de monitoreo** en portales de noticias por internet, donde se identificaron **estereotipos de género** vinculados al tema de violencia política contra las mujeres en razón de género, por parte de las personas responsables de la enunciación de la información, en el siguiente caso:

En el portal de noticias **El Piñero** se observó la vinculación de la precandidata Beatriz Acevedo Montoya a **Rasgos de subordinación**, al identificarla como dependiente de los liderazgos de su esposo al mencionarla como **la esposa del presidente...**, esto en el siguiente comentario:

“La **esposa** del presidente municipal de Valle Nacional, señaló que confía en que el trabajo realizado sea suficiente y necesario para obtener el apoyo con el cual busca atender las necesidades del distrito...”

<https://www.elpinero.mx/bety-montoya-se-destapa-como-aspirante-a-diputada-local-por-morena/>

Informe Global Diputaciones al Congreso del Estado

Del 06 de enero al 02 de junio de 2021

VIOLENCIA POLÍTICA CONTRA LAS MUJERES EN RAZÓN DE GÉNERO PRESENCIA DE ESTEREOTIPOS DE GÉNERO

PERSONA DE LA ENUNCIACIÓN	ESTEREOTIPO DE GÉNERO	PORCENTAJE	PIEZAS DE MONITOREO
Reportero	Rasgos de subordinación	100%	1
Total Reportero		100%	1
TOTAL GENERAL		100%	1

ANEXOS

CATÁLOGOS DE PROGRAMAS DE RADIO, TELEVISIÓN Y PORTALES DE NOTICIAS POR INTERNET

CATÁLOGO DE PROGRAMAS DE RADIO Y TELEVISIÓN. PEO 2020-2021

CONSECUTIVO	ENTIDAD	"NOMBRE NOTICIERO"	CONDUCTOR	INICIA	TERMINA	PERIODICIDAD	EMISORA
1	Oaxaca de Juárez	Noticiarios 97.7 1ra emisión	Pastor Matías Arrazola, Mario Jiménez Leyva e Iván González	06:00	09:00	L-S	XHRPO
2	Oaxaca de Juárez	Oro Noticias 1ra -emisión	Humberto Cruz y Félix García	07:00	09:00	L-S	XHZB
3	Oaxaca de Juárez	Oro Noticias 2a -emisión	Félix García	18:00	19:00	L-S	XHZB
4	Oaxaca de Juárez	Fórmula Oaxaca	Humberto Cruz	12:00	13:30	L-V	XEAX
5	Oaxaca de Juárez	Fórmula Oaxaca	Mayra Ricárdez	14:00	15:00	S	XEAX
6	Oaxaca de Juárez	Notiario Encuentro 1a Emisión	Francisco Vásquez	08:00	09:00	L-V	XHCE
7	Oaxaca de Juárez	Notiario Encuentro 2a Emisión	Francisco Vásquez	15:00	16:00	L-V	XHCE
8	Oaxaca de Juárez	Notiario Encuentro Ciudadano	Álvaro Morales	09:00	10:00	L-V	XHCE
9	Oaxaca de Juárez	Encuentro Sabatino	Humberto López Lena, Francisco Vásquez	08:00	10:00	S	XHCE
10	Oaxaca de Juárez	El Matutino	Evlin Aragón, Diana García	08:00	09:00	L-V	XEOA
11	Oaxaca de Juárez	Enlace Oaxaca	Jaime Velázquez	14:00	15:00	L-V	XEOA
12	Oaxaca de Juárez	A las 7	Leticia López Allende	19:00	20:00	L-V	XEOA
13	Oaxaca de Juárez	La noticias y el comentario	Jaime Velázquez Escobar, Omar Aguilar	20:00	21:00	L-V	XEOA
14	Oaxaca de Juárez	Política 360	Raúl Franco Villalvazo	08:00	10:00	S	XEOA
15	Oaxaca de Juárez	Panorama Informativo Oaxaca	Óscar Vergara	14:00	15:00	L-V	XHOCA
16	Oaxaca de Juárez	FM Noticias 1a emisión	Pedro Luis Ceballos	07:00	09:00	L-V	XHEDI
17	Oaxaca de Juárez	FM Noticias 2a emisión	Pedro Luis Splinker	12:00	13:00	L-V	XHEDI
18	Oaxaca de Juárez	FM Noticias 2a emisión	Pedro Luis Splinker	18:00	19:00	L-V	XHEDI
19	Oaxaca de Juárez	A Contragolpe	Guillermo García Manzano	10:00	11:00	D	XEOA
20	Oaxaca de Juárez	Informativo 360	Guillermo Ramón Ramírez, Guixoba Ríos Santos	07:00	21:00	L-V	XHOAX
21	Tlaxiaco	Noticias de las 8	Javier Guerrero	08:00	09:00	L-V	XHTLX-FM
22	Tlaxiaco	En Comentarios	Javier Guerrero	11:00	13:00	L-V	XHTLX-FM
23	Huajuapán	Primer Contacto	Denisse Luengas	08:00	21:00	L-V	XEOU
24	Huajuapán	Libre Expresión	Denisse Luengas	14:30	16:00	L-V	XEOU
25	Puerto Ángel	Informativo 650	Oswaldo Abel Ramírez	08:00	09:00	L-V	XEPX
26	Puerto Ángel	Noti Ángel	Oswaldo Abel Ramírez	13:00	14:30	L-V	XEPX
27	San Pedro Pochutla	La Voz de la Mañana	José Velasco	08:00	10:00	L-V	XHSPP
28	San Pedro Pochutla	La voz de la noticia	Omar Gasga	14:00	15:30	L-V	XHSPP
29	Sto. Domingo Tehuantepec	Enlace Interoceánico	Alberto Fernández Portilla	08:00	10:00	L-V	XHKZ
30	Sto. Domingo Tehuantepec	Heraldo Radio	Alberto Fernández Portilla	15:00	16:00	L-V	XHKZ
31	Tuxtepec	ORP Noticias 1ra emisión	Paola Sosa	07:30	09:00	L-V	XHXP-FM
32	Tuxtepec	ORP Noticias 2a emisión	Paola Sosa	13:00	14:00	L-V	XHXP-FM
33	Oaxaca de Juárez	Las Noticias Oaxaca	Jaime Velázquez Escobar, Omar Aguilar	07:00	08:00	L-V	XHOXO-TDT
34	Oaxaca de Juárez	Informativo 360 Matutino	Diana García	08:00	09:30	L-V	XHAOX-TDT
35	Oaxaca de Juárez	Informativo 360 Matutino	Jesús Arellano, Connie Martínez	15:00	16:00	L-V	XHAOX-TDT
36	Oaxaca de Juárez	Informativo 360 Matutino	Zurriel Borbolla	20:00	21:00	L-V	XHAOX-TDT
37	Oaxaca de Juárez	Informativo 360 Sábado	Alejandra Megani	14:00	14:30	S	XHAOX-TDT
38	Oaxaca de Juárez	Hechos Meridiano Oaxaca	Víctor Santiago	14:30	15:00	L-V	XHOXX-TDT
39	Oaxaca de Juárez	Hechos Noche	Víctor Santiago	23:20	23:30	L-V	XHOXX-TDT

CATÁLOGO DE PROGRAMAS DE RADIO Y TELEVISIÓN. PEO 2020-2021

FRECUENCIA O CANAL	NOMBRE COMERCIAL	GRUPO RADIO MÉXICO	MEDIO	"TIPO CONCESIÓN"	TURNO	TIPO PROGRAMA
97.7	La "Z"	Grupo Radio México	RADIO	COMERCIAL	MATUTINO	NOTICIARIO
101.7	La Mejor	Grupo ORO	RADIO	COMERCIAL	MATUTINO	NOTICIARIO
101.7	La Mejor	Grupo ORO	RADIO	COMERCIAL	VESPERTINO	NOTICIARIO
93.7	Radio Fórmula	Grupo ORO	RADIO	COMERCIAL	VESPERTINO	NOTICIARIO
93.7	Radio Fórmula	Grupo ORO	RADIO	COMERCIAL	VESPERTINO	NOTICIARIO
95.7	La Ke Buena	PRISA Radio	RADIO	COMERCIAL	MATUTINO	NOTICIARIO
95.7	La Ke Buena	PRISA Radio	RADIO	COMERCIAL	VESPERTINO	NOTICIARIO
95.7	La Ke Buena	PRISA Radio	RADIO	COMERCIAL	MATUTINO	NOTICIARIO
95.7	La Ke Buena	PRISA Radio	RADIO	COMERCIAL	MATUTINO	NOTICIARIO
94.9	La Mexicana	Corporativo Radiofónico ASG	RADIO	COMERCIAL	MATUTINO	NOTICIARIO
94.9	La Mexicana	Corporativo Radiofónico ASG	RADIO	COMERCIAL	VESPERTINO	NOTICIARIO
94.9	La Mexicana	Corporativo Radiofónico ASG	RADIO	COMERCIAL	NOCTURNO	NOTICIARIO
94.9	La Mexicana	Corporativo Radiofónico ASG	RADIO	COMERCIAL	NOCTURNO	NOTICIARIO
94.9	La Mexicana	Corporativo Radiofónico ASG	RADIO	COMERCIAL	MATUTINO	NOTICIARIO
89.7	La Nueva Amor	Grupo ACIR	RADIO	COMERCIAL	VESPERTINO	NOTICIARIO
106.1	Estéreo Uno	Red Global Noticias	RADIO	COMERCIAL	MATUTINO	NOTICIARIO
106.1	Estéreo Uno	Red Global Noticias	RADIO	COMERCIAL	VESPERTINO	NOTICIARIO
106.1	Estéreo Uno	Red Global Noticias	RADIO	COMERCIAL	NOCTURNO	NOTICIARIO
94.9	La Mexicana	Corporativo Radiofónico ASG	RADIO	COMERCIAL	VESPERTINO	REVISTA
96.9	Global 96.9	CORTV Radio	RADIO	GUBERNAMENTAL	MATUTINO	NOTICIARIO
100.5	La Poderosa	Radiodifusora Tlaxiaqueña	RADIO	COMERCIAL	MATUTINO	NOTICIARIO
100.5	La Poderosa	Radiodifusora Tlaxiaqueña	RADIO	COMERCIAL	VESPERTINO	NOTICIARIO
105.3	La Mejor	Radio MVS	RADIO	COMERCIAL	MATUTINO	NOTICIARIO
105.3	La Mejor	Radio MVS	RADIO	COMERCIAL	VESPERTINO	NOTICIARIO
99.9	La Voz del Ángel	Radio Solución	RADIO	COMERCIAL	MATUTINO	NOTICIARIO
99.9	La Voz del Ángel	Radio Solución	RADIO	COMERCIAL	VESPERTINO	NOTICIARIO
102.3	La Voz del Pacífico Sur	Radio Pochutla	RADIO	COMERCIAL	MATUTINO	NOTICIARIO
102.3	La Voz del Pacífico Sur	Radio Pochutla	RADIO	COMERCIAL	MATUTINO	NOTICIARIO
89.5	Radio Binnizá	Grupo Radiofónico Zer	RADIO	COMERCIAL	MATUTINO	NOTICIARIO
98.1	La Poderosa	Grupo Radiorama	RADIO	COMERCIAL	MATUTINO	NOTICIARIO
98.1	La Poderosa	Grupo Radiorama	RADIO	COMERCIAL	VESPERTINO	NOTICIARIO
106.5	La Mejor	Radio MVS	RADIO	COMERCIAL	MATUTINO	NOTICIARIO
106.5	La Mejor	Radio MVS	RADIO	COMERCIAL	VESPERTINO	NOTICIARIO
CANAL 8.1	NU9VE Oaxaca	Televisa Oaxaca	TDT	COMERCIAL	MATUTINO	NOTICIARIO
CANAL 9	CORTV	Corporación Oaxaqueña de Radio y Televisión	TDT	GUBERNAMENTAL	MATUTINO	NOTICIARIO
CANAL 9	CORTV	Corporación Oaxaqueña de Radio y Televisión	TDT	GUBERNAMENTAL	VESPERTINO	NOTICIARIO
CANAL 9	CORTV	Corporación Oaxaqueña de Radio y Televisión	TDT	GUBERNAMENTAL	NOCTURNO	NOTICIARIO
CANAL 9	CORTV	Corporación Oaxaqueña de Radio y Televisión	TDT	GUBERNAMENTAL	VESPERTINO	NOTICIARIO
CANAL 13	Azteca Uno	TV AZTECA	TDT	COMERCIAL	VESPERTINO	NOTICIARIO
CANAL 13	Azteca Uno	TV AZTECA	TDT	COMERCIAL	NOCTURNO	NOTICIARIO

CATÁLOGO DE PORTALES DE NOTICIAS POR INTERNET. PEO 2020-2021

PORTALES DIGITALES	DOMINIOS
VALLES CENTRALES	
1. Quadratín Oaxaca	www.oaxaca.quadratín.com.mx
2. Rosy Ramales	www.rosyramales.com
3. Cuarta Plana	www.cuartaplana.com
4. Nss Oaxaca	www.nsoaxaca.com
5. Denuncia Ciudadana Oaxaca	www.denunciaciudadanaoaxaca.com/
6. Oaxaca Hoy	www.oaxacahoy.com
7. ADN Sureste	www.adnsureste.info
8. Oaxaca Político	www.oaxacapolitico.com
9. Agencia JM	www.agenciajm.com.mx
10. E Consulta Oaxaca	www.e-oaxaca.com
11. Oaxaca Digital	http://oaxaca.digital/
12. CIOInformación	https://cioinformacion.com/
13. Página 3	www.pagina3.mx
14. Escaparate Político	www.escaparatepolitico.com
15. RIOaxaca	www.rioaxaca.com
16. Oaxaca Capital	www.oaxacacapital.com
17. Libertad Oaxaca	www.libertad-oaxaca.info
18. Diálogos Oaxaca	www.dialogosoaxaca.com
19. Oaxaca entre Líneas	www.oaxacaentrelíneas.com
20. Vivo Noticias MX	https://www.vivonoticias.mx/
21. Agencia Oaxaca MX	www.agenciaoaxacamx.com
22. Sin Censura Digital	www.sincensuradigital.com
23. El Universal Oaxaca	http://oaxaca.eluniversal.com.mx/
24. Ruta 135	www.ruta135.com
25. Estado 20	www.estado20.com
26. Enfoque Oaxaca	www.enfoqueoaxaca.com
27. Informativo 6 y 7	https://informativo6y7.mx/
28. Oaxaca Prensa	www.oaxacaprensa.com
29. Prensa Digital	www.prensadigital.com.mx
30. Zona Roja	http://www.zonaroja.com.mx/
31. Hoja de Ruta	www.hojaderutadigital.mx
32. Realidad Oaxaca	www.realidadoaxaca.com
33. Monitor Oaxaca	www.monitoroaxaca.com
REGIONES	
34. El Piñero	www.elpinerodelacuena.com.mx
35. Tv. Bus	www.tvbus.tv
36. Pulso político	www.rpulsopoliticoax.com
37. Publimar	www.publimar.mx
38. Poligrafo Digital	www.poligrafodigital.com
39. Voz del Sur	www.vozdelsur.com.mx
40. IGAVEC Noticias	http://igavecnoticias.com/

CATÁLOGO DE PROGRAMAS DE REVISTA. PEO 2020-2021

CONSECUTIVO	ENTIDAD	"NOMBRE PROGRAMA DE REVISTA"	CONDUCTOR	INICIA	TERMINA	PERIODICIDAD	EMISORA
1	Oaxaca de Juárez	A Contragolpe	Guillermo García Manzano	10:00	11:00	D	XEOA
2	Oaxaca de Juárez	Así es Oaxaca	Andrea Ramírez	11:00	12:00	L-Mi-V	XHOAX
3	Oaxaca de Juárez	Las buenas nuevas	Jenifer Hernández, Gaby Reyes	18:00	19:00	Mi	XHAOX-TDT
4	Oaxaca de Juárez	Tu Mundo	Gabriela Orduña	09:00	11:00	L-V	XEAX
5	Oaxaca de Juárez	El Recreo	Chispas Sandoval, Gaby Reyes	09:00	10:00	L-V	XHZB

FRECUENCIA O CANAL	NOMBRE COMERCIAL	GRUPO	MEDIO	"TIPO CONCESIÓN"	TURNO	TIPO_PROGRAMA
94.9	La Mexicana	Corporativo Radiofónico ASG	RADIO	COMERCIAL	MATUTINO	REVISTA
96.9	Global 96.9	CORTV Radio	RADIO	GUBERNAMENTAL	MATUTINO	REVISTA
CANAL 9	CORTV	Corporación Oaxaqueña de Radio y Televisión	TDT	GUBERNAMENTAL	NOCTURNO	REVISTA
93.7	Radio Fórmula	Grupo ORO	RADIO	COMERCIAL	MATUTINO	REVISTA
101.7	La Mejor	Grupo ORO	RADIO	COMERCIAL	MATUTINO	REVISTA

BASE DE DATOS CD
