



Concejalías a los Ayuntamientos

INFORME
GLOBAL

ELECCIONES
OAXACA
2021
participa • cuidate • vota

*Monitoreo General en Radio, Televisión e Internet
con cobertura en el Estado de Oaxaca*

**PROCESO ELECTORAL ORDINARIO
2020-2021**

Del 12 de enero al 02 de junio de 2021



INSTITUTO
ESTATAL ELECTORAL
y de Participación Ciudadana de Oaxaca.

INFORME GLOBAL

Que presenta la empresa MASS Comunicación al Instituto Estatal Electoral y de Participación Ciudadana de Oaxaca en materia del Monitoreo General en Radio, Televisión e Internet con cobertura para el estado de Oaxaca, sobre las Concejalías a los Ayuntamientos, durante el Proceso Electoral Ordinario 2020-2021. Periodo del 12 de enero al 02 de junio de 2021.

Este informe corresponde al análisis de la información de los programas en radio, televisión e internet que difunden noticias y que se ubican en el estado de Oaxaca.

www.monitoreoelectoraloaxaca.com

ÍNDICE

TOMO 1

| | |
|---|-----|
| BALANCE GENERAL | 7 |
| Total de menciones en espacios noticiosos por partidos políticos, coaliciones y candidaturas comunes o independientes, y por actores políticos. Radio, Televisión e Internet | 13 |
| Tiempo total en espacios noticiosos por partidos políticos, coaliciones y candidaturas comunes o independientes, y por actores políticos. Radio y Televisión | 14 |
| Espacios noticiosos por partidos políticos, coaliciones y candidaturas comunes o independientes. Radio y Televisión | 15 |
| Espacios noticiosos por actores políticos. Radio y Televisión | 16 |
| Tiempo por partidos políticos, coaliciones y candidaturas comunes o independientes. Radio | 17 |
| Tiempo por partidos políticos, coaliciones y candidaturas comunes o independientes. Televisión | 19 |
| Menciones por partidos políticos, coaliciones y candidaturas comunes o independientes. Internet | 21 |
| Tiempo por actores políticos. Radio | 23 |
| Tiempo por actores políticos. Televisión | 51 |
| Menciones por actores políticos. Internet | 57 |
| ANÁLISIS POR VARIABLES | 81 |
| Género periodístico por partidos políticos, coaliciones y candidaturas comunes o independientes. Radio | 82 |
| Género periodístico por partidos políticos, coaliciones y candidaturas comunes o independientes. Televisión | 85 |
| Género periodístico por partidos políticos, coaliciones y candidaturas comunes o independientes. Internet | 87 |
| Género periodístico por actores políticos. Radio | 90 |
| Género periodístico por actores políticos. Televisión | 109 |
| Género periodístico por actores políticos. Internet | 113 |
| Valoración de la información por partidos políticos, coaliciones y candidaturas comunes o independientes. Radio | 127 |
| Valoración de la información por partidos políticos, coaliciones y candidaturas comunes o independientes. Televisión | 130 |
| Valoración de la información por partidos políticos, coaliciones y candidaturas comunes o independientes. Internet | 132 |

| | |
|---|-----|
| Valoración de la información por actores políticos. Radio | 135 |
| Valoración de la información por actores políticos. Televisión | 155 |
| Valoración de la información por actores políticos. Internet | 159 |
| Recursos técnicos por partidos políticos, coaliciones y candidaturas comunes o independientes. Radio | 173 |
| Recursos técnicos por partidos políticos, coaliciones y candidaturas comunes o independientes. Televisión | 176 |
| Recursos técnicos por partidos políticos, coaliciones y candidaturas comunes o independientes. Internet | 178 |
| Recursos técnicos por actores políticos. Radio | 181 |
| Recursos técnicos por actores políticos. Televisión | 203 |
| Recursos técnicos por actores políticos. Internet | 207 |
| Importancia de las noticias. Ubicación de la nota por partidos políticos, coaliciones y candidaturas comunes o independientes. Radio | 221 |
| Importancia de las noticias. Ubicación de la nota por partidos políticos, coaliciones y candidaturas comunes o independientes. Televisión | 224 |
| Importancia de las noticias. Ubicación de la nota por actores políticos. Radio | 226 |
| Importancia de las noticias. Ubicación de la nota por actores políticos. Televisión | 244 |
| TOMO 2 | |
| Importancia de las noticias. Segmento de tiempo en que apareció la nota por partidos políticos, coaliciones y candidaturas comunes o independientes. Radio | 248 |
| Importancia de las noticias. Segmento del tiempo en que apareció la nota por partidos políticos, coaliciones y candidaturas comunes o independientes. Televisión | 252 |
| Importancia de las noticias. Segmento del tiempo en que apareció la nota por actores políticos. Radio | 254 |
| Importancia de las noticias. Segmento del tiempo en que apareció la nota por actores políticos. Televisión | 284 |
| Información desagregada por género por actores políticos. Radio | 288 |
| Información desagregada por género por actores políticos. Televisión | 301 |
| Información desagregada por género por actores políticos. Internet | 305 |
| Programa noticioso por partidos políticos, coaliciones y candidaturas comunes o independientes. Radio | 317 |
| Programa noticioso por partidos políticos, coaliciones y candidaturas comunes o independientes. Televisión | 332 |
| Portal de noticias por partidos políticos, coaliciones y candidaturas comunes o independientes. Internet | 334 |

| | |
|--|-----|
| Programa noticioso por actores políticos. Radio | 348 |
| Programa noticioso por actores políticos. Televisión | 390 |
| Portal de noticias por actores políticos. Internet | 394 |
| Encuestas y/o sondeos de opinión..... | 445 |
| Igualdad de género y no discriminación. Sexo de la persona de la enunciación. Radio | 453 |
| Igualdad de género y no discriminación. Sexo de la persona de la enunciación. Televisión | 455 |
| Igualdad de género y no discriminación. Sexo de la persona de la enunciación. Internet | 457 |
| Igualdad de género y no discriminación. Uso de lenguaje incluyente y no sexista. Radio | 459 |
| Igualdad de género y no discriminación. Uso de lenguaje incluyente y no sexista. Televisión | 461 |
| Igualdad de género y no discriminación. Uso de lenguaje incluyente y no sexista. Internet | 462 |
| Violencia política contra las mujeres en razón de género. Presencia de estereotipos de género. Radio | 464 |
| Violencia política contra las mujeres en razón de género. Presencia de estereotipos de género. Televisión | 466 |
| Violencia política contra las mujeres en razón de género. Presencia de estereotipos de género. Internet | 467 |
| Anexos | 468 |
| Base de datos CD..... | 473 |

ANÁLISIS GENERAL

BALANCE GENERAL

El presente informe corresponde al monitoreo general en radio, televisión e internet que difunden programas de noticias en el estado de Oaxaca, sobre las Concejalías a los Ayuntamientos, durante el Proceso Electoral Ordinario 2020-2021, que comprende el periodo del 12 de enero al 02 de junio de 2021.

Se revisaron y analizaron un total de **5,455 horas de radio y televisión** que difunden programas de noticias, así como **40 portales de noticias por internet**.

El número **total** de **menciones** en **radio, televisión y portales de noticias por internet** dedicado a partidos políticos, coaliciones y candidaturas comunes o independientes, y por actores políticos, fue de **9,529**.

El **tiempo total** de programas noticiosos de **radio y televisión** dedicado a partidos políticos, coaliciones, candidaturas comunes o independientes, y por actores políticos, fue de **169 horas, 7 minutos, 40 segundos y 4,129 menciones**.

El **tiempo total** de programas noticiosos de **radio** dedicado a partidos políticos, coaliciones, candidaturas comunes o independientes, y por actores políticos, fue de **163 horas, 15 minutos, 58 segundos y 3,910 menciones**.

El **tiempo total** de programas noticiosos de **televisión** dedicado a partidos políticos, coaliciones, candidaturas comunes o independientes, y por actores políticos, fue de **5 horas, 51 minutos, 42 segundos y 219 menciones**.

MORENA fue el partido político que registró **más tiempo y menciones** en espacios noticiosos de **radio** en este periodo, con 8 horas, 30 minutos, 32 segundos y 271 menciones.

MORENA fue el partido político que registró **más tiempo y menciones** en espacios noticiosos de **televisión** en este periodo, con 46 minutos, 25 segundos y 25 menciones.

MORENA fue el partido político que registró **más menciones** en portales de noticias por **internet** durante este periodo, con un total de 214.

Javier Villacaña Jiménez fue el político que registró **más tiempo y menciones** en espacios noticiosos de **radio**, con 8 horas, 34 minutos, 43 segundos y 191 menciones.

Francisco Martínez Neri fue el político que registró **más tiempo** en espacios noticiosos de **televisión**, con 24 minutos, 52 segundos.

Javier Villacaña Jiménez fue el político que registró **más menciones** en espacios noticiosos de **televisión**, con un total de 15.

Javier Villacaña Jiménez fue el político que registró **más menciones** en portales de noticias por **internet**, con un total de 1,197.

MORENA fue el partido político que registró **más tiempo y piezas de monitoreo** en espacios noticiosos de **radio** en el género periodístico **Nota Informativa** con 4 horas, 57 minutos, 26 segundos y 199 piezas.

MORENA fue el partido político registró **más tiempo y piezas de monitoreo** en espacios noticiosos de **televisión** en el género periodístico **Nota Informativa**, con 40 minutos, 21 segundos y 23 piezas.

La **Coalición PRI, PAN, PRD** fue quien registró **más piezas de monitoreo** en portales de noticias por **internet** en el género periodístico **Nota Informativa**, con un total de 174.

Javier Villacaña Jiménez fue el político que registró **más tiempo** en espacios noticiosos de **radio** en el género periodístico **Entrevista**, con 5 horas, 7 minutos, 27 segundos.

Javier Villacaña Jiménez fue el político que registró **más piezas de monitoreo** en espacios noticiosos de **radio** en el género periodístico **Nota Informativa**, con un total de 94 piezas.

Javier Villacaña Jiménez fue el político que registró **más tiempo y piezas de monitoreo** en espacios noticiosos de **televisión**, en el género periodístico **Nota Informativa**, con 22 minutos, 33 segundos y 14 piezas.

Javier Villacaña Jiménez fue el político que registró **más piezas de monitoreo** en portales de noticias por **internet** en el género periodístico **Nota Informativa**, con un total de 1,115.

MORENA fue el partido político que registró **más tiempo** y **menciones** en espacios noticiosos de **radio**, en la valoración de la información **No adjetivada**, con 5 horas, 20 minutos, 48 segundos y 168 menciones.

MORENA fue el partido político que registró **más tiempo** y **menciones** en espacios noticiosos de **televisión**, en la valoración de la información **No adjetivada**, con 31 minutos, 36 segundos y 17 menciones.

MORENA fue el partido político que registró **más menciones** en portales de noticias por **internet** en la valoración de la información **No adjetivada**, con un total de 187.

Javier Villacaña Jiménez fue el político que registró **más tiempo** en programas noticiosos de **radio** en la valoración de información **Positiva**, con 4 horas, 45 minutos, 24 segundos.

Javier Villacaña Jiménez fue el político que registró **más menciones** en programas noticiosos de **radio** en la valoración de información **No adjetivada**, con un total 119.

Francisco Martínez Neri fue el político que registró **más tiempo** en espacios noticiosos de **televisión**, en la valoración de la información **No adjetivada**, con 16 minutos, 15 segundos.

Javier Villacaña Jiménez fue el político que registró **más menciones** en espacios noticiosos de **televisión**, en la valoración de la información **No adjetivada**, con un total de 11 menciones.

Javier Villacaña Jiménez fue el político que registró **más menciones** en portales de noticias por **internet** en la valoración de la información **No adjetivada**, con un total de 1,179.

En materia de **información desagregada por género**, en espacios noticiosos de **radio**, en todo el periodo se registró información **320** políticas y políticos, de los cuales **103** son **Mujeres** y **217** son **Hombres**.

Lizbeth Victoria Huerta fue la política que registró **más tiempo** y **menciones** durante este periodo en espacios noticiosos de **radio**, con 5 horas, 23 minutos, 24 segundos y 95 menciones.

Javier Villacaña Jiménez fue el político que registró **más tiempo y menciones** durante este periodo en espacios noticiosos de **radio** con 8 horas, 34 minutos, 43 segundos y 191 menciones.

Durante todo el periodo los **hombres** mantuvieron **mayor presencia** en programas noticiosos de **radio** y en número representaron más del doble que ellas; las **mujeres** en cambio, registraron **menos del 33%** del tiempo total de información.

En programas noticiosos de **televisión**, se registró información de 60 políticas y políticos, de los cuales **20** son **mujeres** y **40** son **hombres**.

Lizbeth Victoria Huerta fue la política que registró **más tiempo** en espacios noticiosos de **televisión**, con 17 minutos, 19 segundos.

Dulce Alejandra García Morlan fue la política que registró **más mención** en espacios noticiosos de televisión, con un total de 11.

Francisco Martínez Neri fue el político que registró **más tiempo** en espacios noticiosos de **televisión**, con 24 minutos, 52 segundos.

Javier Villacaña Jiménez fue el político que registró **más menciones** en espacios noticiosos de **televisión**, con un total de 15.

Durante todo el periodo los **hombres** mantuvieron **mayor presencia** en los espacios noticiosos de **televisión** y en número son el triple que ellas; las **mujeres** en cambio, registraron **menos del 35%** del tiempo total en los espacios noticiosos.

En portales de noticias por **internet**, se registró información de **298** políticas y políticos, de los cuales 82 son **mujeres** y 216 son **hombres**.

Hilda Graciela Pérez Luis fue la política que registró **más menciones** en portales de noticias por **internet**, con un total de 122.

Javier Villacaña Jiménez fue el político que registró **más menciones** en portales de noticias por **internet**, con un total de 1,197.

Durante todo el periodo, los **hombres** mantuvieron **mayor presencia** en portales de noticias por **internet** y en número son más del doble que ellas; **las mujeres** en cambio alcanzaron **menos del 21%** del total de información en portales.

Enlace fue el programa noticioso de **radio** que otorgó **más tiempo y menciones** a un partido político, registrando para **MORENA** 1 hora, 20 minutos, 12 segundos y 29 menciones.

Las Noticias Oaxaca fue el programa noticioso de **televisión** que otorgó **más tiempo y menciones** a un partido político, registrando para **MORENA** 42 minutos, 59 segundos y 24 menciones.

Cuarta Plana fue el portal de noticias por **internet** que registró **más menciones** para un partido político, registrando para **MORENA** un total de 30.

Libre Expresión fue el programa noticioso de **radio** que otorgó **más tiempo y menciones** a una política, registrando para **Juanita Arcelia Cruz Cruz** 2 horas, 31 minutos, 55 segundos y 35 menciones.

Las Noticias Oaxaca fue el espacio noticioso de **televisión** que otorgó **más tiempo y menciones** a un político, registrando para **Javier Villacaña Jiménez** 22 minutos, 33 segundos y 14 menciones.

Pulso Político fue el portal de noticias por **internet** que otorgó más menciones a un político, registrando para **Javier Villacaña Jiménez** un total de 98.

Durante este periodo se registraron **38 encuestas y sondeos de opinión**, difundidas en radio, televisión y portales de noticias por internet para conocer las preferencias electorales de candidatas y candidatos a las diferentes concejalías a los ayuntamientos. Se trata de **25 encuestas** difundidas en portales de noticias por **internet**; así como **13 sondeos de opinión**, 7 en espacios noticiosos de **radio**, 5 en espacios noticiosos de **televisión**, y 1 en portales de noticias por **internet**.

Respecto al tema de **igualdad de género y no discriminación** y sexo de la persona responsable de la enunciación de la información en los programas noticiosos de **radio**, los datos registrados permiten identificar que fueron en su **mayoría hombres** los responsables de la enunciación, siendo los **Conductores** quienes registraron **más tiempo y piezas de monitoreo**, con 99 horas, 38 segundos y 2,032 piezas.

En programas noticiosos de **televisión** durante este periodo fueron en su **mayoría mujeres** las responsables de la enunciación de la información, siendo las **Reporteras** quienes registraron **más tiempo y piezas de monitoreo** en programas noticiosos de **televisión**, con 3 horas, 3 minutos, 11 segundos y 119 piezas.

En portales de noticias por **internet**, fue en su **mayoría la Redacción** la responsable de la enunciación de la información, quien registró **más piezas de monitoreo** con un total de 3,067.

En cuanto al tema de **Igualdad de género y no discriminación** y uso de lenguaje incluyente y no sexista, durante este periodo se registraron **130 piezas de monitoreo** en espacios noticiosos de **radio, televisión** y portales de noticias de **internet**, donde los **Analistas de información (Hombres), Conductoras, Conductores, Redacción, Reporteras y Reporteros**, excluyeron del lenguaje al grupo **Mujeres**.

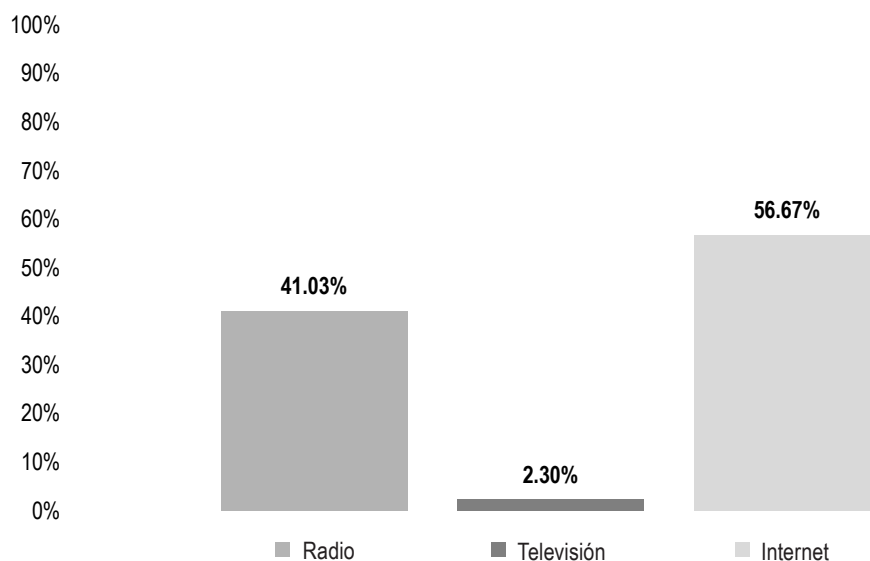
En cuanto al tema de **Violencia política contra las mujeres en razón de género** y presencia de estereotipos de género, durante este periodo se registraron **13 piezas de monitoreo** en espacios noticiosos de **radio** y portales de noticias por **internet**, identificándose estereotipos de género por parte **Conductores, Reporteras, Reporteros y Redacción**, al vincular a candidatas a **roles domésticos y rasgos de subordinación**.



Informe Global Concejalías a los Ayuntamientos

Del 12 de enero al 02 de junio de 2021

TOTAL DE MENCIONES EN ESPACIOS NOTICIOSOS POR PARTIDOS POLÍTICOS, COALICIONES Y CANDIDATURAS COMUNES O INDEPENDIENTES, Y POR ACTORES POLÍTICOS



El número **total** de **menciones** en **radio**, **televisión** y **portales de noticias por internet** dedicado a partidos políticos, coaliciones y candidaturas comunes o independientes, y por actores políticos, fue de **9,529**, de las cuales:

3,910 corresponden a **radio**, 219 a **televisión** y 5,400 a **internet**.

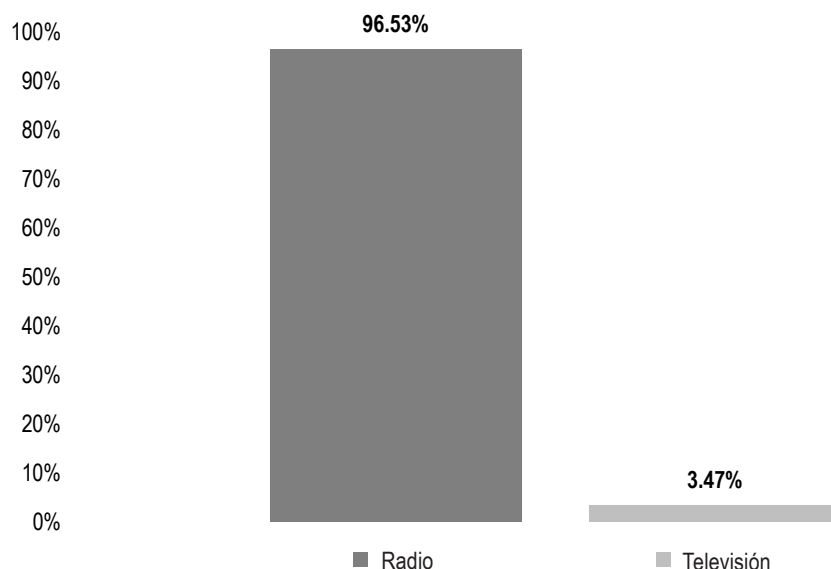
| MONITOREO | PORCENTAJE | PIEZAS DE MONITOREO |
|----------------------|-------------|---------------------|
| Radio | 41.03% | 3,910 |
| Televisión | 2.30% | 219 |
| Internet | 56.67% | 5,400 |
| TOTAL GENERAL | 100% | 9,529 |



Informe Global Concejalías a los Ayuntamientos

Del 12 de enero al 02 de junio de 2021

TIEMPO TOTAL EN ESPACIOS NOTICIOSOS POR PARTIDOS POLÍTICOS, COALICIONES Y CANDIDATURAS COMUNES O INDEPENDIENTES, Y POR ACTORES POLÍTICOS



El **tiempo total** en espacios noticiosos de **radio** y **televisión** dedicado al tema de partidos políticos, coaliciones y candidaturas comunes o independientes, y por actores políticos, fue de **169 horas, 7 minutos, 40 segundos**, de los cuales:

163 horas, 15 minutos, 58 segundos corresponden a **radio**; y 5 horas, 51 minutos, 42 segundos a **televisión**.

Se registraron **4,129** menciones, de las cuales:

3,910 corresponden a **radio** y 219 a **televisión**.

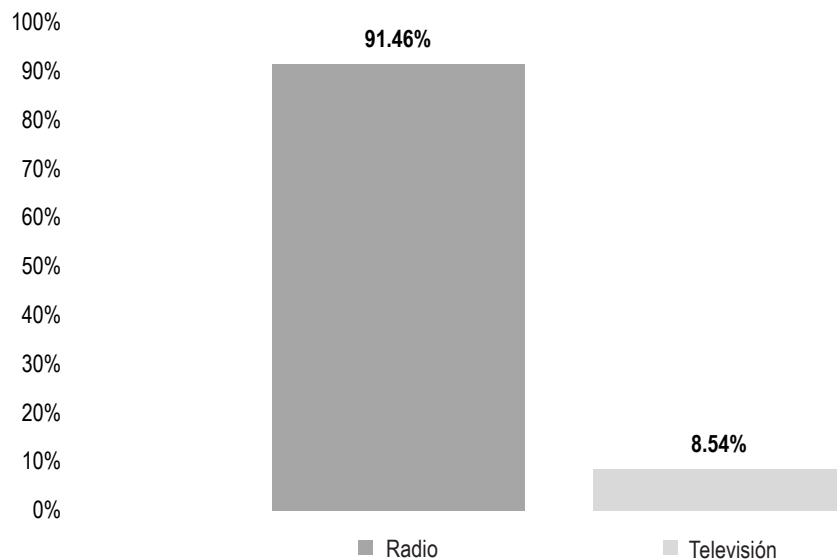
| MONITOREO | PORCENTAJE | TIEMPO | PIEZAS DE MONITOREO |
|----------------------|-------------|------------------|---------------------|
| Radio | 96.53% | 163:15:58 | 3,910 |
| Televisión | 3.47% | 05:51:42 | 219 |
| TOTAL GENERAL | 100% | 169:07:40 | 4,129 |



Informe Global Concejalías a los Ayuntamientos

Del 12 de enero al 02 de junio de 2021

ESPACIOS NOTICIOSOS POR PARTIDOS POLÍTICOS, COALICIONES Y CANDIDATURAS COMUNES O INDEPENDIENTES



El tiempo total en espacios noticiosos de radio y televisión dedicado a partidos políticos, coaliciones y candidaturas comunes o independientes, fue de **29 horas, 52 minutos, 9 segundos**, de los cuales:

27 horas, 49 minutos, 2 segundos corresponden a **radio**; y 2 horas, 3 minutos, 7 segundos a **televisión**.

Se registraron **960** menciones, de las cuales:

878 corresponden a **radio** y 82 a **televisión**.

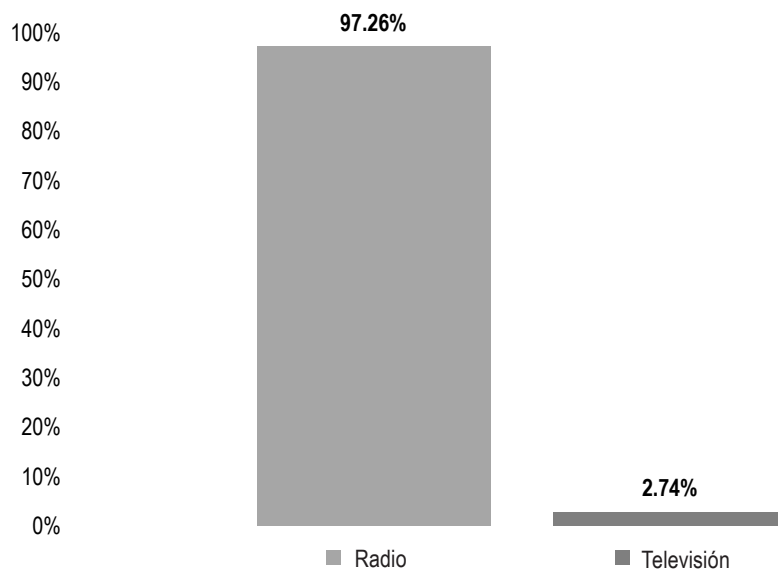
| MONITOREO | PORCENTAJE | TIEMPO | PIEZAS DE MONITOREO |
|----------------------|-------------|-----------------|---------------------|
| Radio | 91.46% | 27:49:02 | 878 |
| Televisión | 8.54% | 02:03:07 | 82 |
| TOTAL GENERAL | 100% | 29:52:09 | 960 |



Informe Global Concejalías a los Ayuntamientos

Del 12 de enero al 02 de junio de 2021

ESPACIOS NOTICIOSOS POR ACTORES POLÍTICOS



El tiempo total en espacios noticiosos de radio y televisión dedicado a actores políticos fue de **139 horas, 15 minutos, 31 segundos**, de los cuales:

135 horas, 26 minutos, 56 segundos corresponden a **radio** y 3 horas, 48 minutos, 35 segundos a **televisión**.

Se registraron un total de **3,169** menciones, de las cuales:

3,032 corresponden a **radio** y 137 a **televisión**.

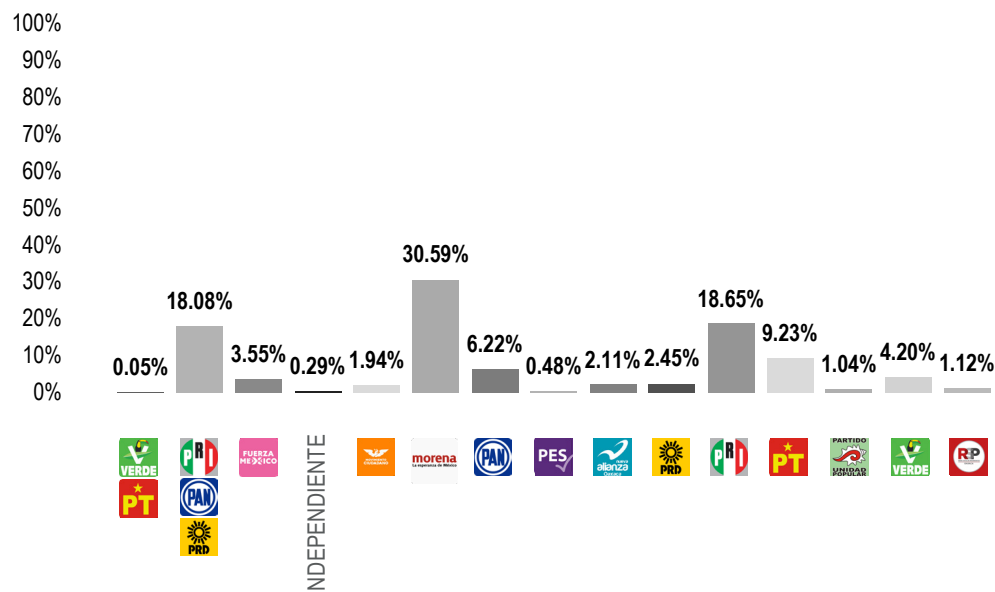
| MONITOREO | PORCENTAJE | TIEMPO | PIEZAS DE MONITOREO |
|----------------------|-------------|------------------|---------------------|
| Radio | 97.26% | 135:26:56 | 3,032 |
| Televisión | 2.74% | 03:48:35 | 137 |
| TOTAL GENERAL | 100% | 139:15:31 | 3,169 |



Informe Global Concejalías a los Ayuntamientos

Del 12 de enero al 02 de junio de 2021

TIEMPO POR PARTIDOS POLÍTICOS, COALICIONES Y CANDIDATURAS COMUNES O INDEPENDIENTES



El tiempo total en espacios noticiosos de radio dedicado a partidos políticos, coaliciones y candidaturas comunes o independientes, fue de **27 horas, 49 minutos, 2 segundos**, de los cuales los partidos o coaliciones con más tiempo fueron:

Partido **Movimiento de Regeneración Nacional (MORENA)** con 8 horas, 30 minutos, 32 segundos; **Partido Revolucionario Institucional (PRI)** con 5 horas, 11 minutos, 18 segundos; y **Coalición PRI, PAN, PRD** con 5 horas, 1 minuto, 42 segundos.

Se registraron un total de **878** menciones, de las cuales los partidos políticos o coaliciones con más registros fueron:

MORENA con 271; **PRI** con 151; y **Coalición PRI, PAN, PRD** con 148.

MORENA fue el partido político que registró **más tiempo** y **menciones** en espacios noticiosos de **radio** en este periodo, con 8 horas, 30 minutos, 32 segundos y 271 menciones.



Informe Global Concejalías a los Ayuntamientos

Del 12 de enero al 02 de junio de 2021

TIEMPO POR PARTIDOS POLÍTICOS, COALICIONES Y CANDIDATURAS COMUNES O INDEPENDIENTES

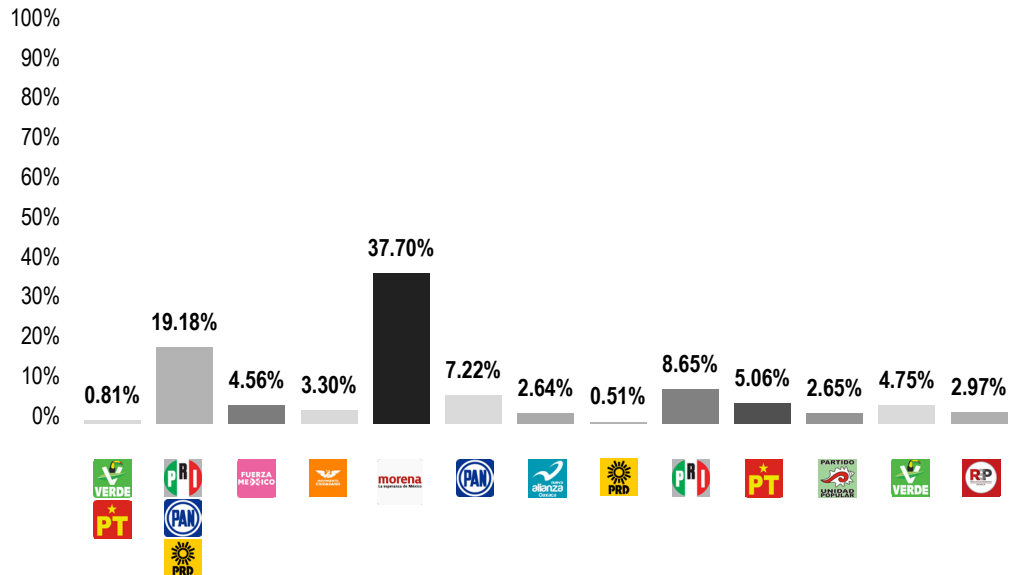
| PARTIDOS POLÍTICOS, COALICIONES Y CANDIDATURAS COMUNES O INDEPENDIENTES | PORCENTAJE | TIEMPO | PIEZAS DE MONITOREO |
|---|-------------|-----------------|------------------------|
| CANDIDATURA COMÚN PVEM - PT | 0.05% | 00:00:52 | 3 |
| COALICIÓN PRI, PAN, PRD | 18.08% | 05:01:42 | 148 |
| FUERZA POR MÉXICO | 3.55% | 00:59:20 | 30 |
| INDEPENDIENTE | 0.29% | 00:04:54 | 6 |
| MC | 1.94% | 00:32:24 | 16 |
| MORENA | 30.59% | 08:30:32 | 271 |
| PAN | 6.22% | 01:43:49 | 53 |
| PES | 0.48% | 00:07:56 | 8 |
| PNAO | 2.11% | 00:35:15 | 24 |
| PRD | 2.45% | 00:40:39 | 27 |
| PRI | 18.65% | 05:11:18 | 151 |
| PT | 9.23% | 02:34:00 | 65 |
| PUP | 1.04% | 00:17:26 | 19 |
| PVEM | 4.20% | 01:10:10 | 45 |
| RSP | 1.12% | 00:18:45 | 12 |
| TOTAL GENERAL | 100% | 27:49:02 | 878 |



Informe Global Concejalías a los Ayuntamientos

Del 12 de enero al 02 de junio de 2021

TIEMPO POR PARTIDOS POLÍTICOS, COALICIONES Y CANDIDATURAS COMUNES O INDEPENDIENTES



El tiempo total en espacios noticiosos de televisión dedicado a partidos políticos, coaliciones y candidaturas comunes o independientes fue de **2 horas, 3 minutos, 7 segundos**, de los cuales los partidos o coaliciones con más tiempo fueron:

Movimiento de Regeneración Nacional (MORENA) con 46 minutos, 25 segundos; **Coalición PRI, PAN, PRD** con 23 minutos, 37 segundos; y **Partido Revolucionario Institucional (PRI)** con 10 minutos, 39 segundos.

Se registraron 82 menciones, de las cuales los partidos o coaliciones con más menciones fueron:

MORENA con 25; **Coalición PRI, PAN, PRD** con 17; y **PRI** con 7.

MORENA fue el partido político que registró **más tiempo y menciones** en espacios noticiosos de **televisión** durante este periodo, con 46 minutos, 25 segundos y 25 menciones.



Informe Global Concejalías a los Ayuntamientos

Del 12 de enero al 02 de junio de 2021

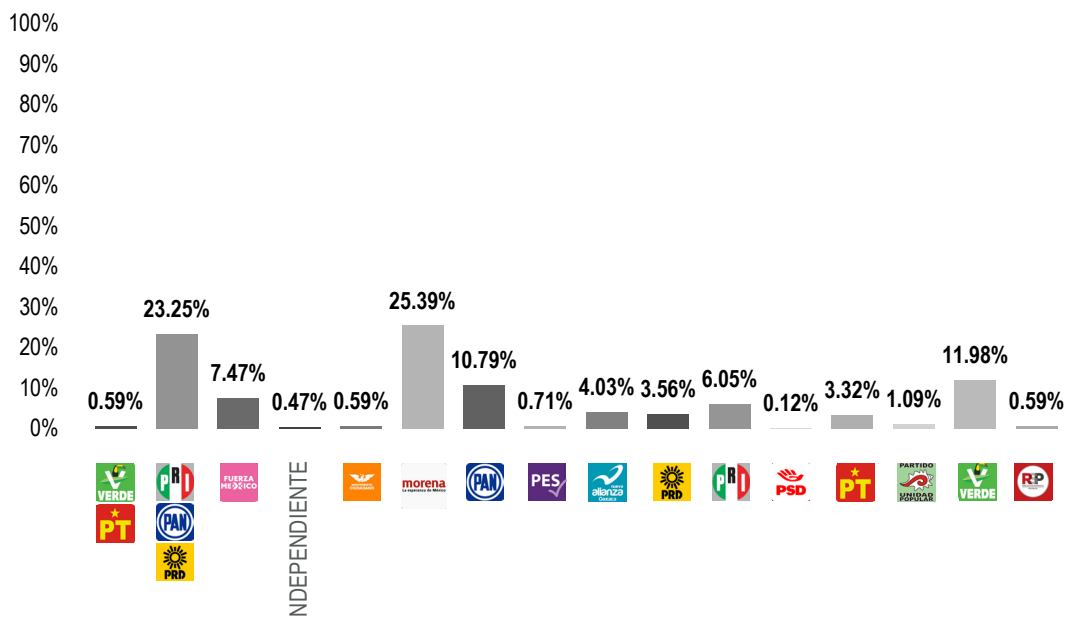
TIEMPO POR PARTIDOS POLÍTICOS, COALICIONES Y CANDIDATURAS COMUNES O INDEPENDIENTES

| PARTIDOS POLÍTICOS, COALICIONES Y CANDIDATURAS COMUNES O INDEPENDIENTES | PORCENTAJE | TIEMPO | PIEZAS DE MONITOREO |
|---|-------------|-----------------|------------------------|
| CANDIDATURA COMÚN PVEM - PT | 0.81% | 00:01:00 | 1 |
| COALICIÓN PRI, PAN, PRD | 19.18% | 00:23:37 | 17 |
| FUERZA POR MÉXICO | 4.56% | 00:05:37 | 5 |
| MC | 3.30% | 00:04:04 | 3 |
| MORENA | 37.70% | 00:46:25 | 25 |
| PAN | 7.22% | 00:08:53 | 4 |
| PNAO | 2.64% | 00:03:15 | 2 |
| PRD | 0.51% | 00:00:38 | 1 |
| PRI | 8.65% | 00:10:39 | 7 |
| PT | 5.06% | 00:06:14 | 6 |
| PUP | 2.65% | 00:03:16 | 3 |
| PVEM | 4.75% | 00:05:51 | 6 |
| RSP | 2.97% | 00:03:38 | 2 |
| TOTAL GENERAL | 100% | 02:03:07 | 82 |

Informe Global Concejalías a los Ayuntamientos

Del 12 de enero al 02 de junio de 2021

MENCIONES POR PARTIDOS POLÍTICOS, COALICIONES Y CANDIDATURAS COMUNES O INDEPENDIENTES



El número total de menciones en portales de noticias por internet dedicado a partidos políticos, coaliciones y candidaturas comunes o independientes fue de **843**, de las cuales los partidos o coaliciones con más menciones fueron:

MORENA con 214; **Coalición PRI, PAN, PRD** con 196; y el **Partido Verde Ecologista de México (PVEM)** con 101.

MORENA fue el partido político que registró **más menciones** en portales de noticias por **internet** durante este periodo, con un total de 214.

Informe Global Concejalías a los Ayuntamientos

Del 12 de enero al 02 de junio de 2021

MENCIONES POR PARTIDOS POLÍTICOS, COALICIONES Y CANDIDATURAS COMUNES O INDEPENDIENTES

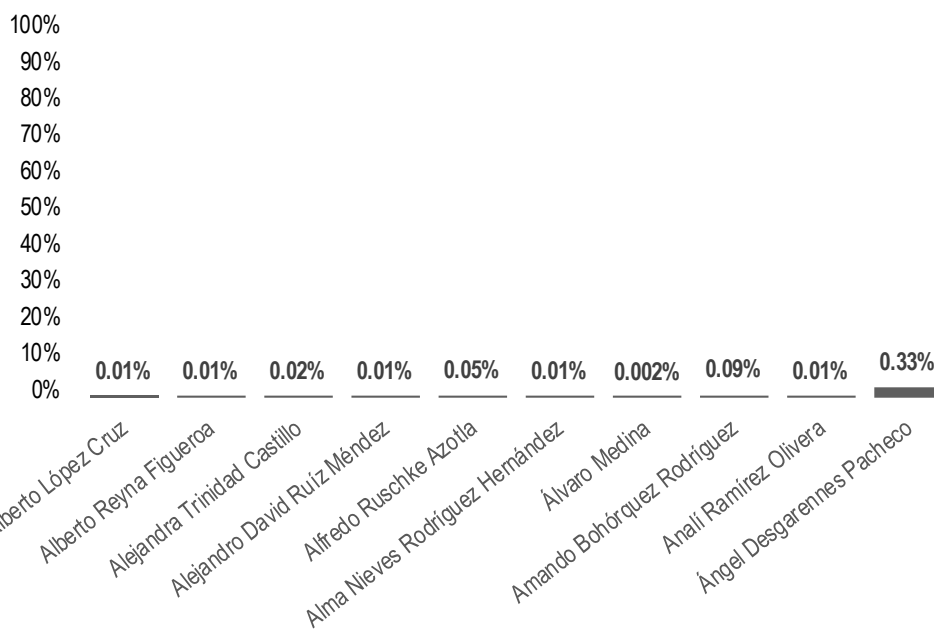
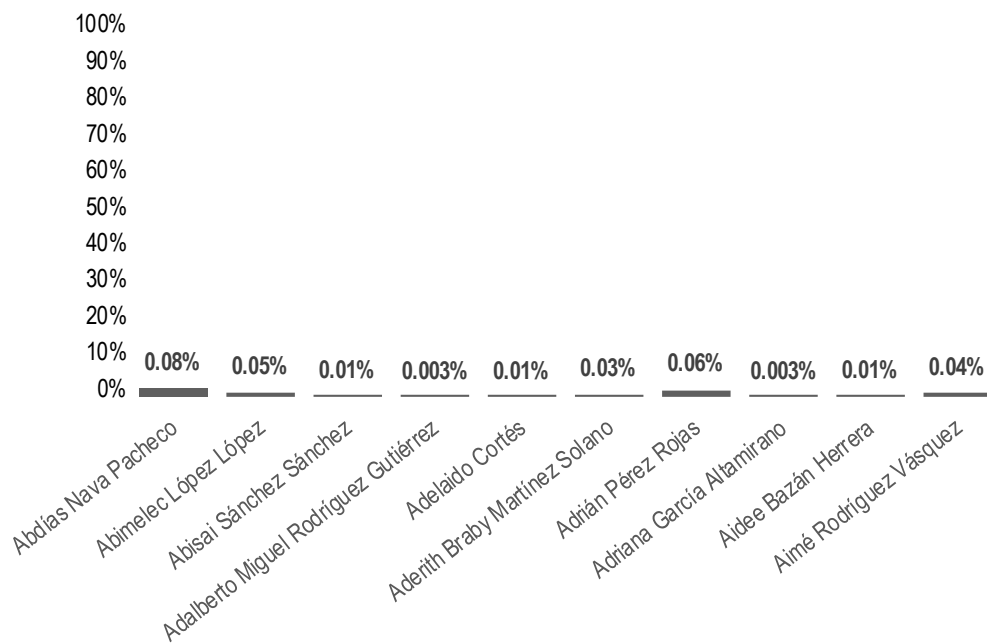
| PARTIDOS POLÍTICOS, COALICIONES Y CANDIDATURAS COMUNES O INDEPENDIENTES | PORCENTAJE | PIEZAS DE MONITOREO |
|---|-------------|---------------------|
| CANDIDATURA COMÚN PVEM - PT | 0.59% | 5 |
| COALICIÓN PRI, PAN, PRD | 23.25% | 196 |
| FUERZA POR MÉXICO | 7.47% | 63 |
| INDEPENDIENTE | 0.47% | 4 |
| MC | 0.59% | 5 |
| MORENA | 25.39% | 214 |
| PAN | 10.79% | 91 |
| PES | 0.71% | 6 |
| PNAO | 4.03% | 34 |
| PRD | 3.56% | 30 |
| PRI | 6.05% | 51 |
| PSD | 0.12% | 1 |
| PT | 3.32% | 28 |
| PUP | 1.09% | 9 |
| PVEM | 11.98% | 101 |
| RSP | 0.59% | 5 |
| TOTAL GENERAL | 100% | 843 |



Informe Global Concejalías a los Ayuntamientos

Del 12 de enero al 02 de junio de 2021

TIEMPO POR ACTORES POLÍTICOS

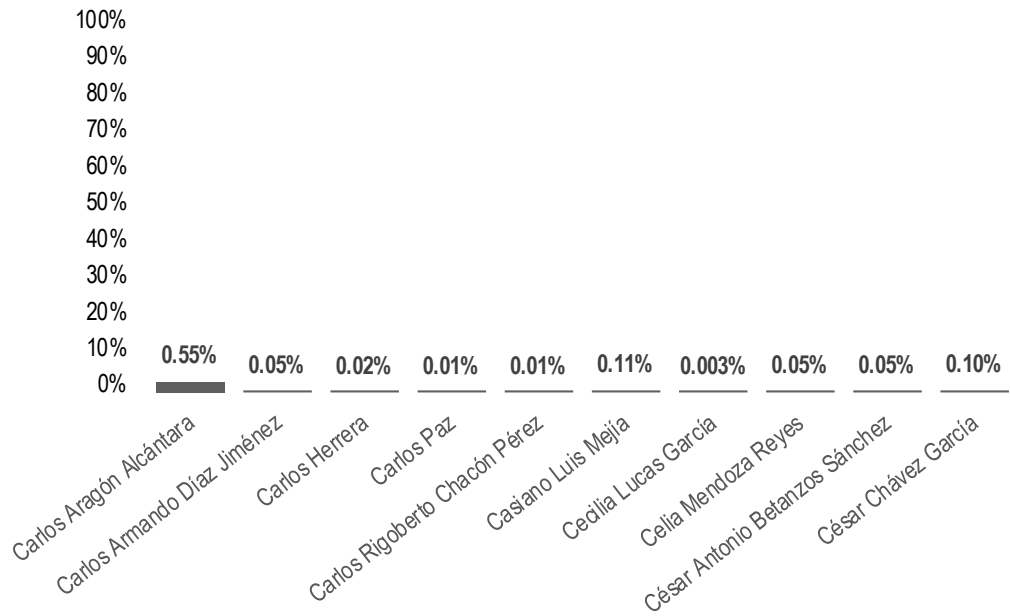
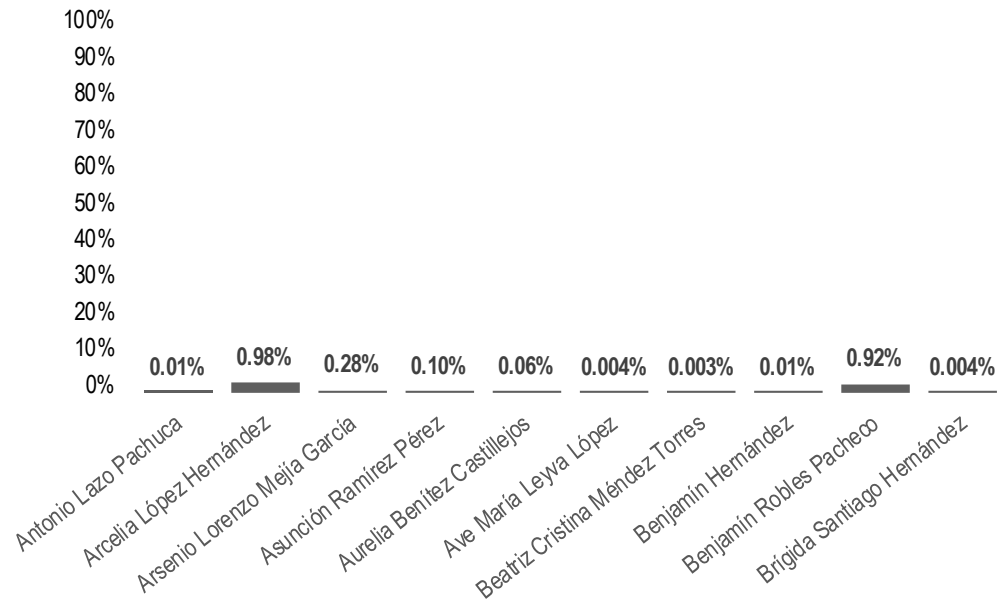




Informe Global Concejalías a los Ayuntamientos

Del 12 de enero al 02 de junio de 2021

TIEMPO POR ACTORES POLÍTICOS

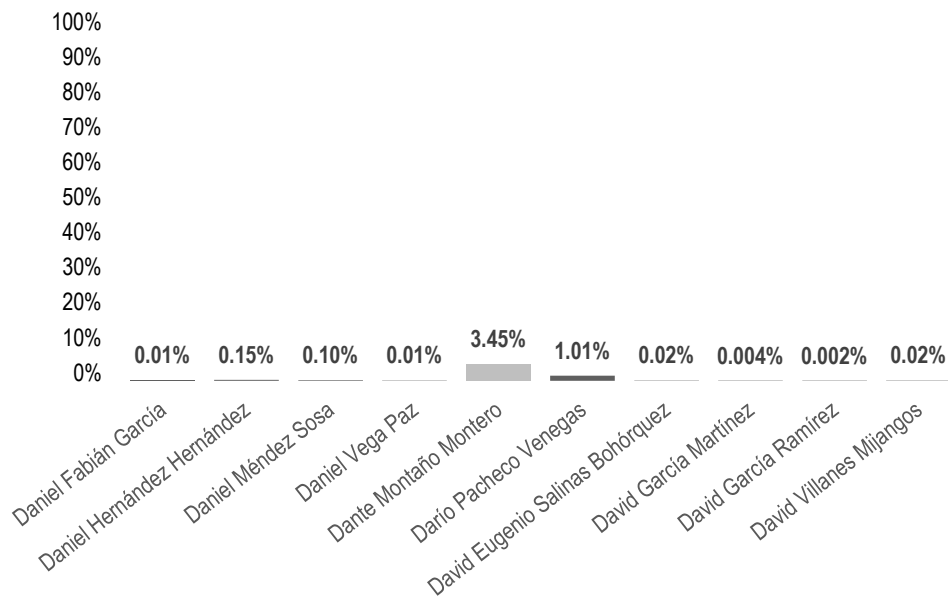
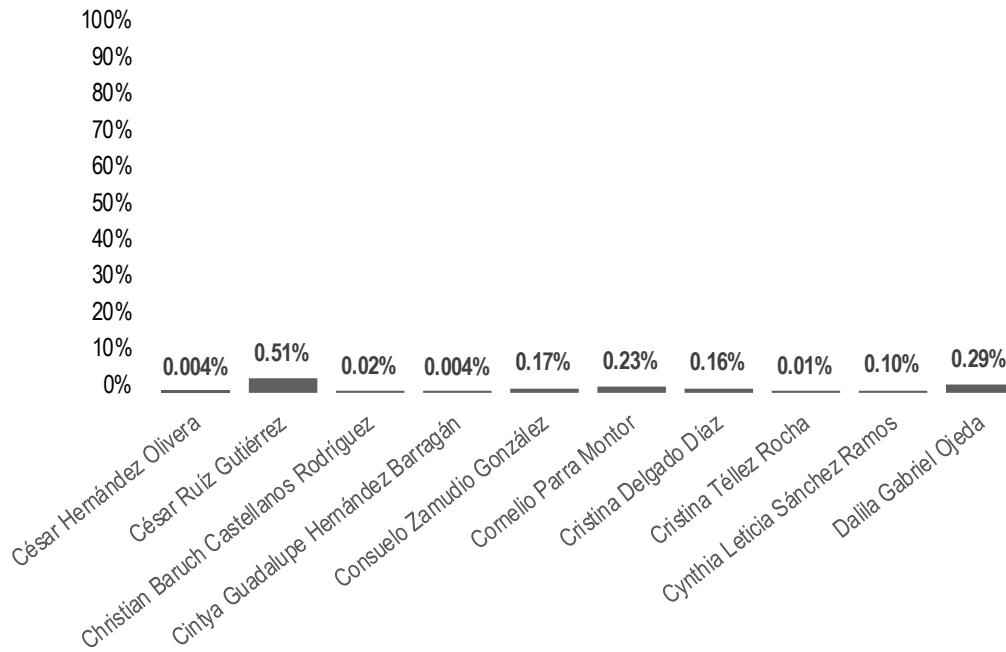




Informe Global Concejalías a los Ayuntamientos

Del 12 de enero al 02 de junio de 2021

TIEMPO POR ACTORES POLÍTICOS

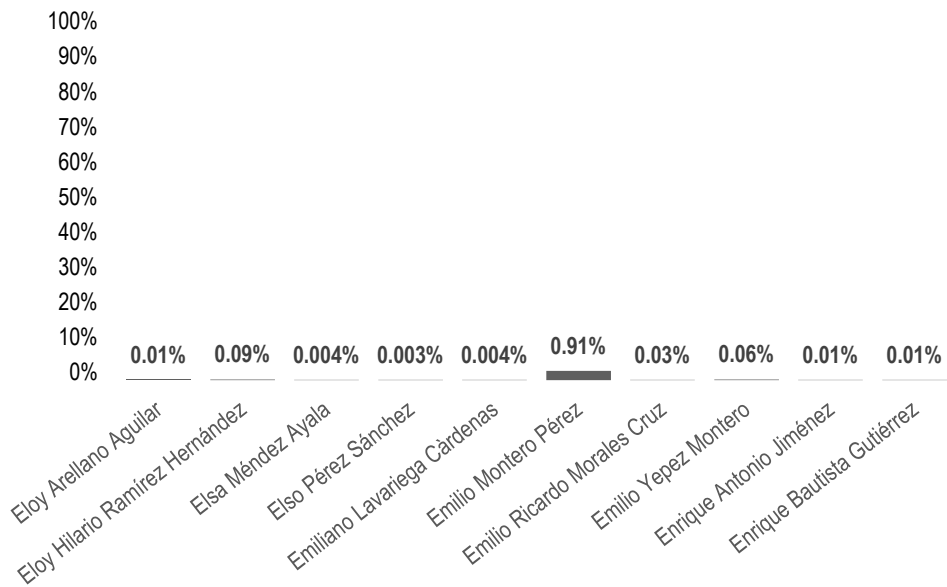
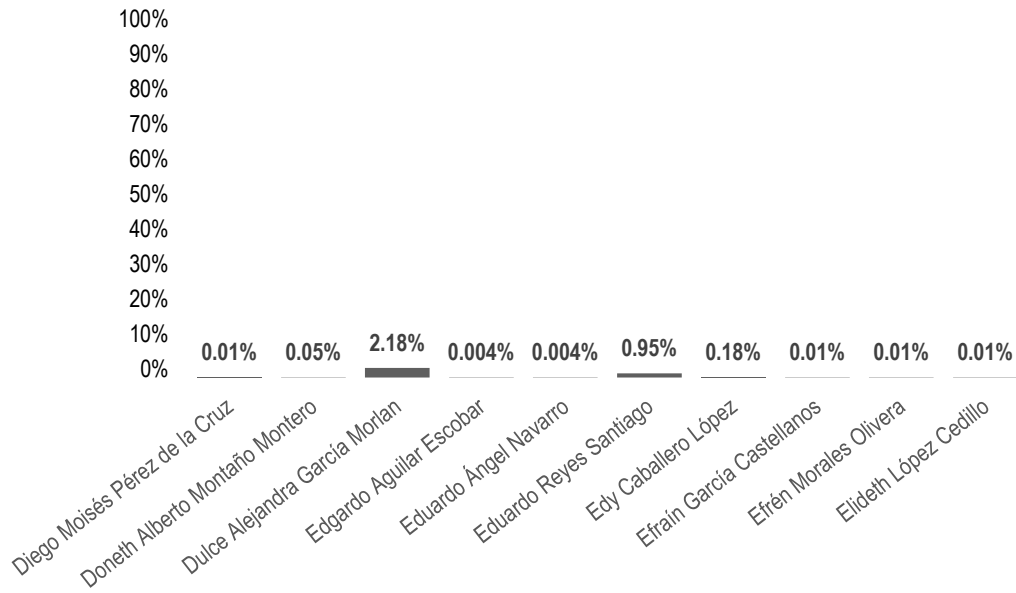




Informe Global Concejalías a los Ayuntamientos

Del 12 de enero al 02 de junio de 2021

TIEMPO POR ACTORES POLÍTICOS

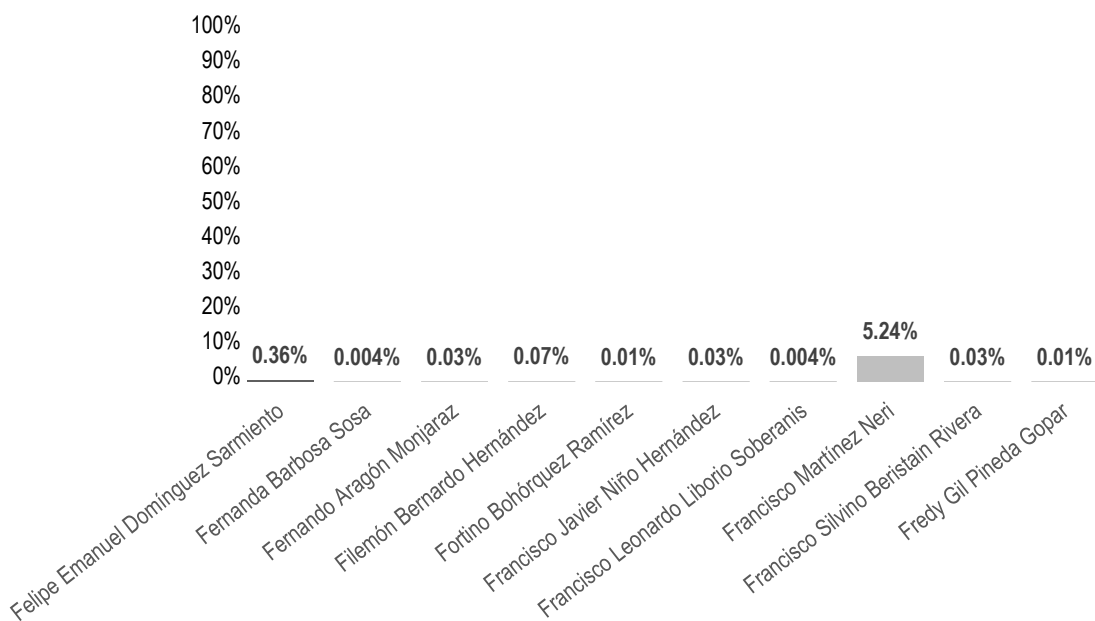
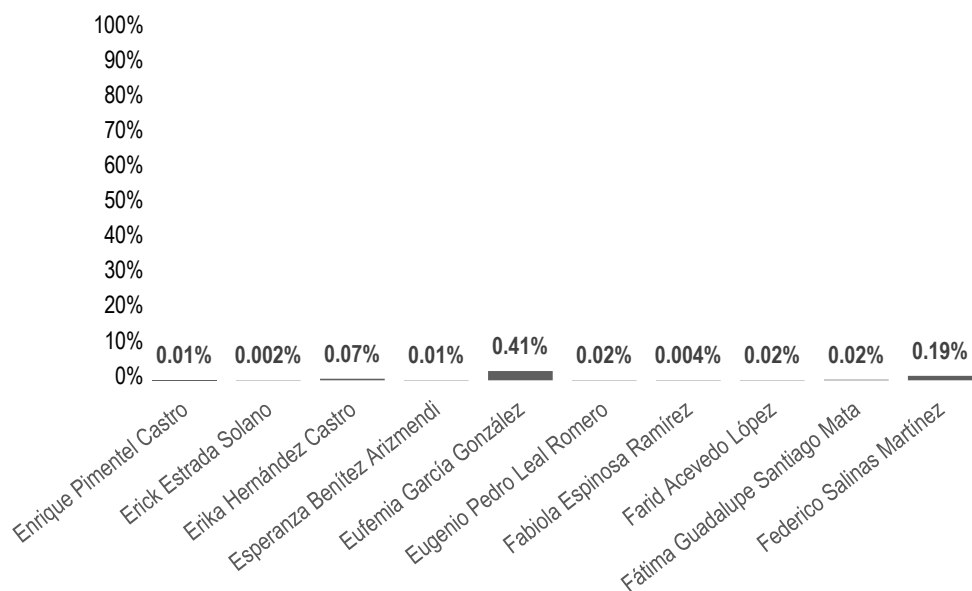




Informe Global Concejalías a los Ayuntamientos

Del 12 de enero al 02 de junio de 2021

TIEMPO POR ACTORES POLÍTICOS

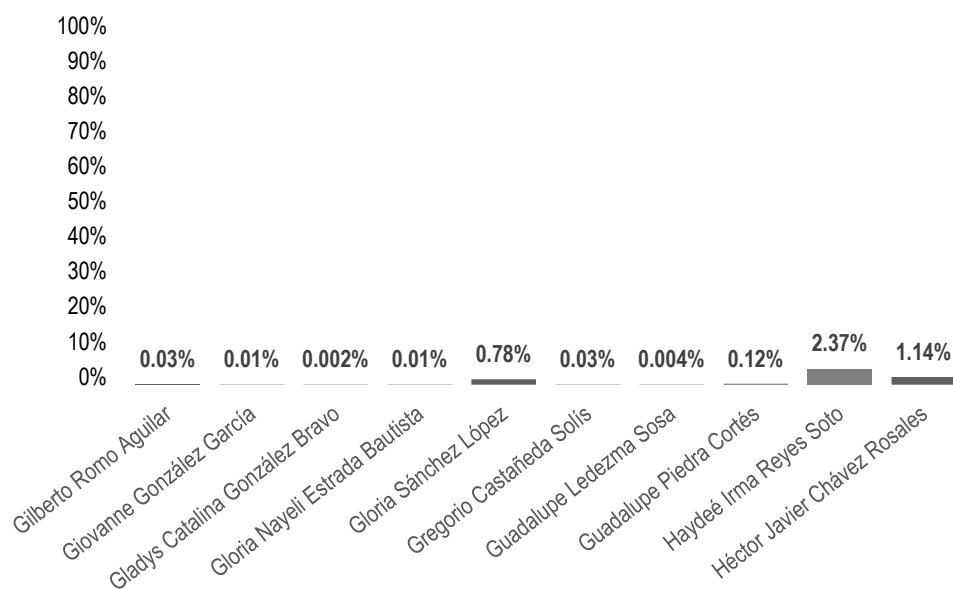
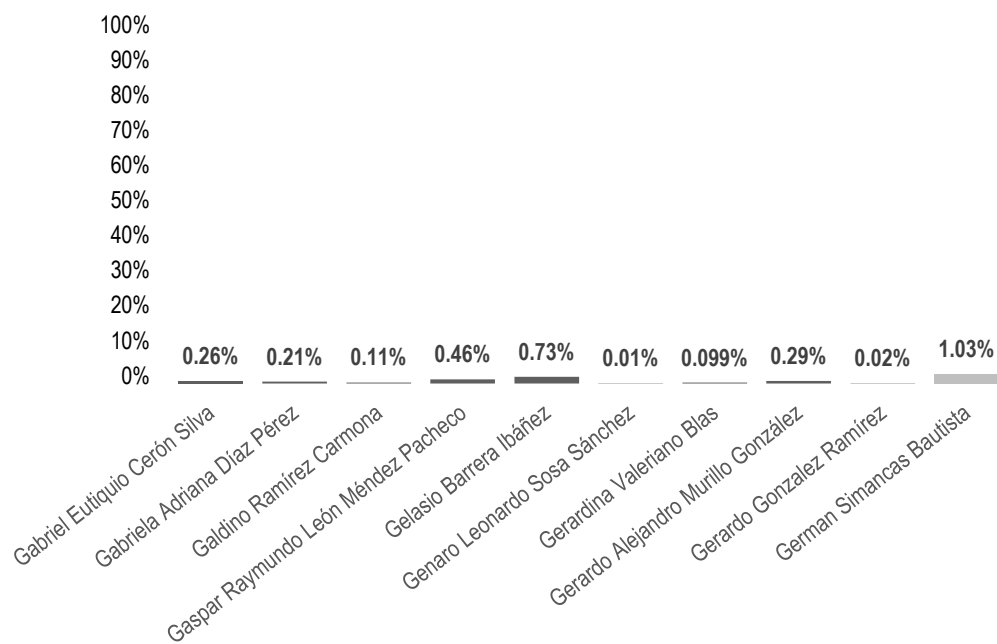




Informe Global Concejalías a los Ayuntamientos

Del 12 de enero al 02 de junio de 2021

TIEMPO POR ACTORES POLÍTICOS

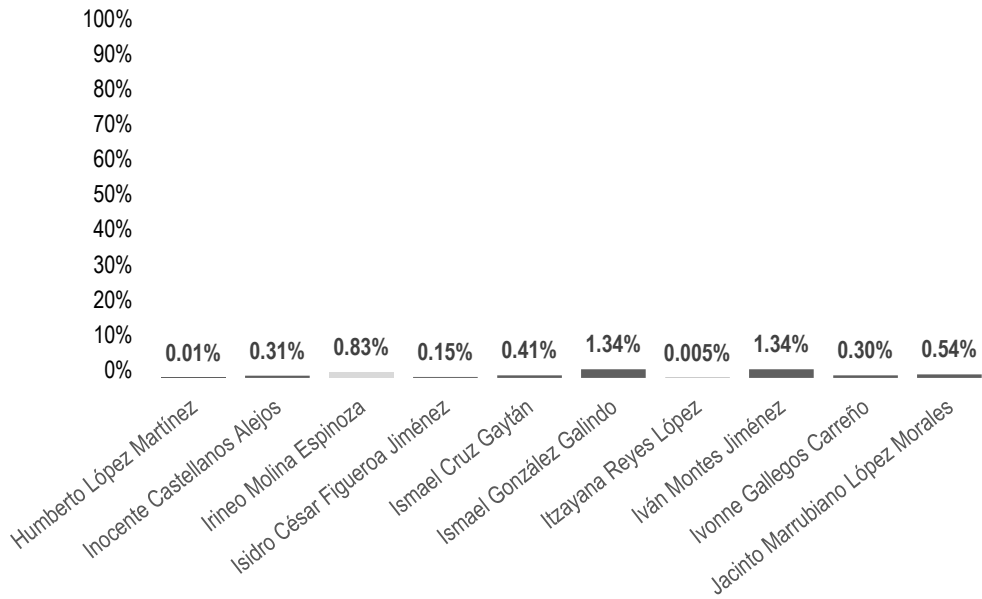
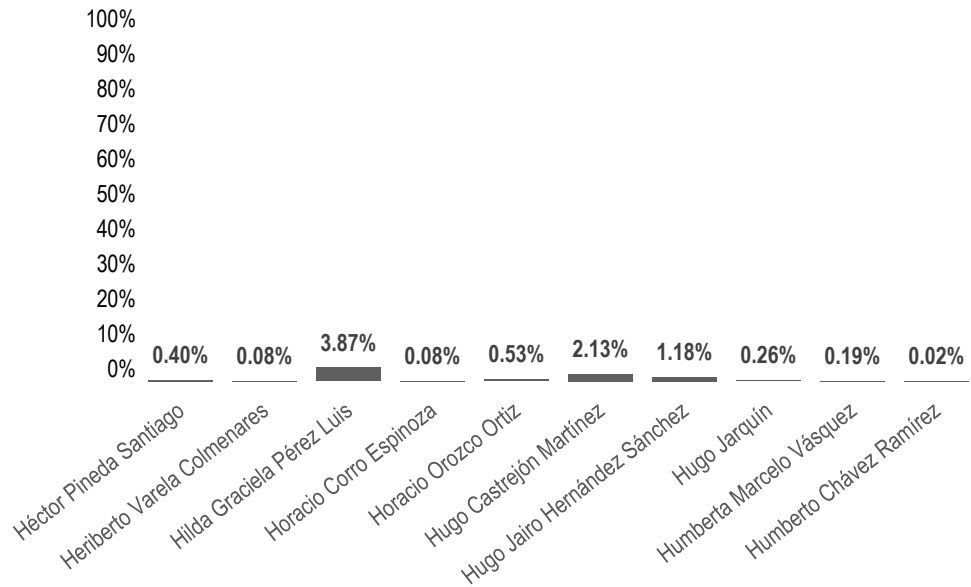




Informe Global Concejalías a los Ayuntamientos

Del 12 de enero al 02 de junio de 2021

TIEMPO POR ACTORES POLÍTICOS

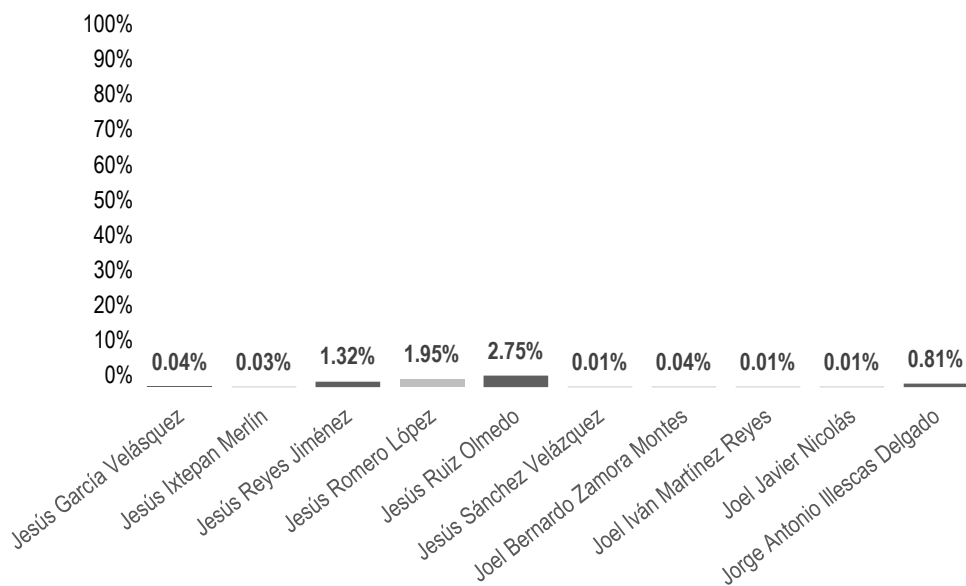
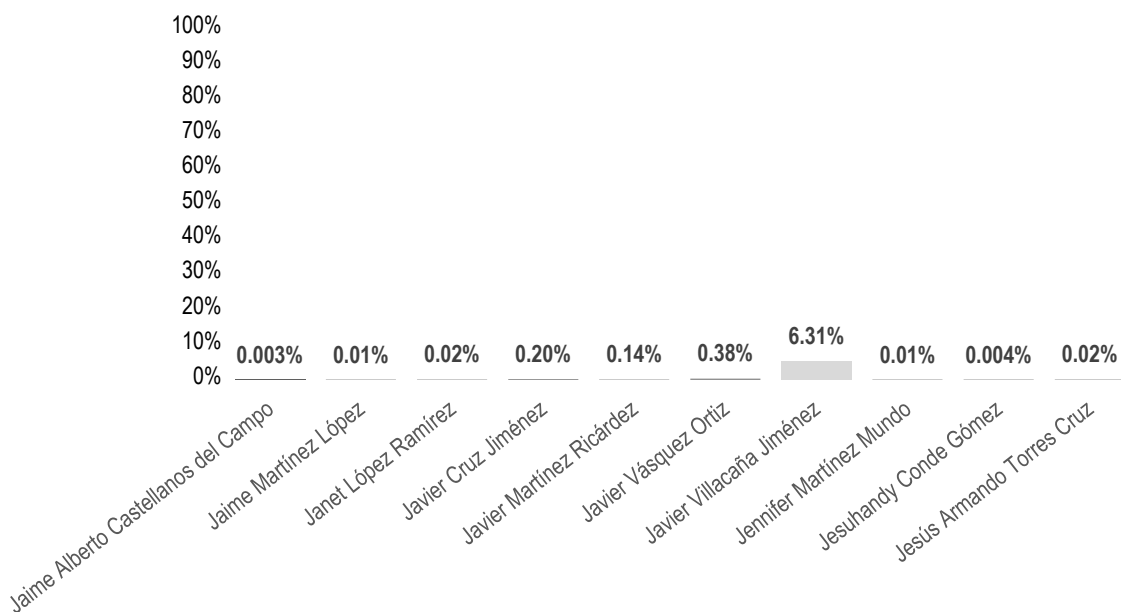




Informe Global Concejalías a los Ayuntamientos

Del 12 de enero al 02 de junio de 2021

TIEMPO POR ACTORES POLÍTICOS

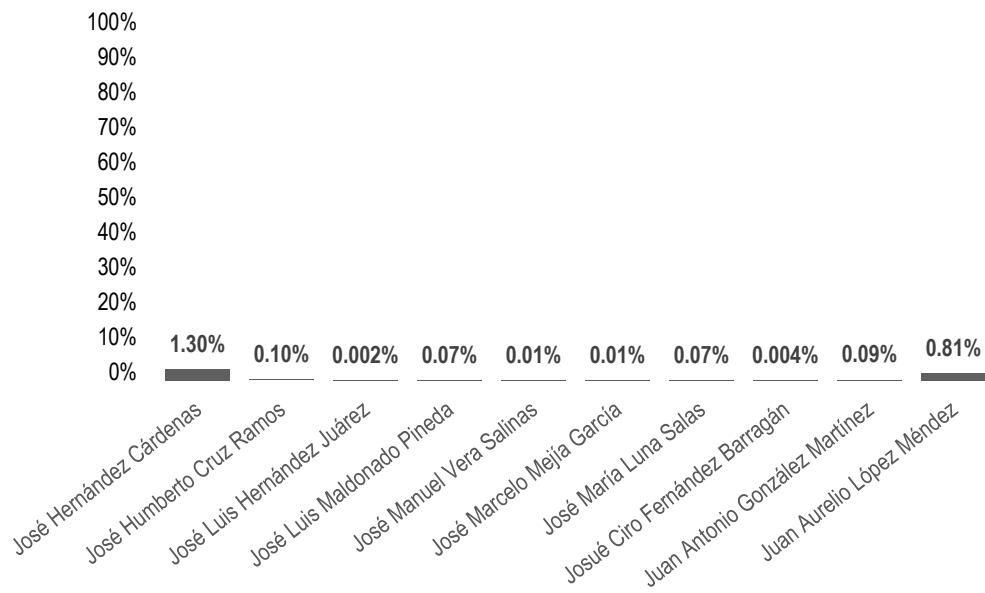
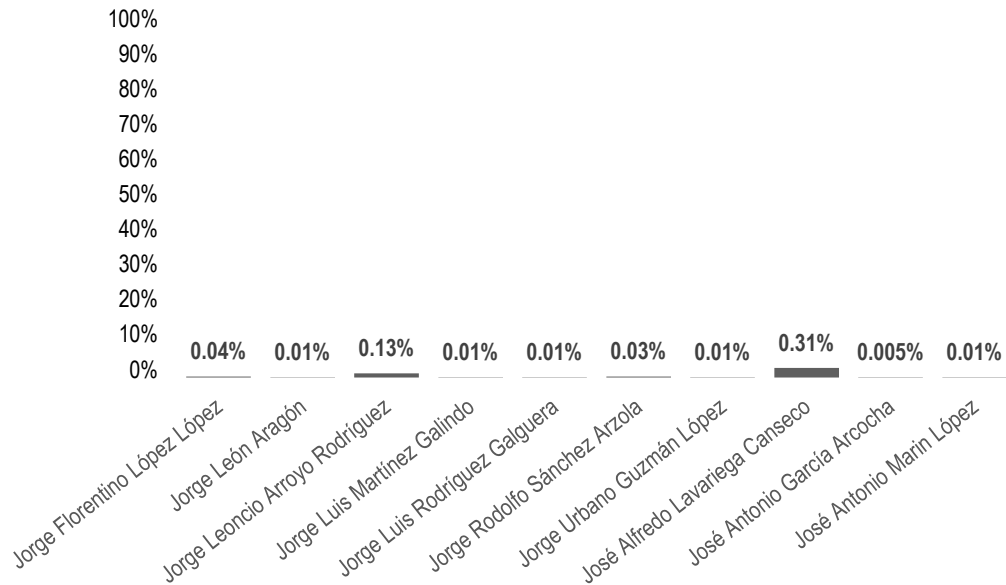




Informe Global Concejalías a los Ayuntamientos

Del 12 de enero al 02 de junio de 2021

TIEMPO POR ACTORES POLÍTICOS

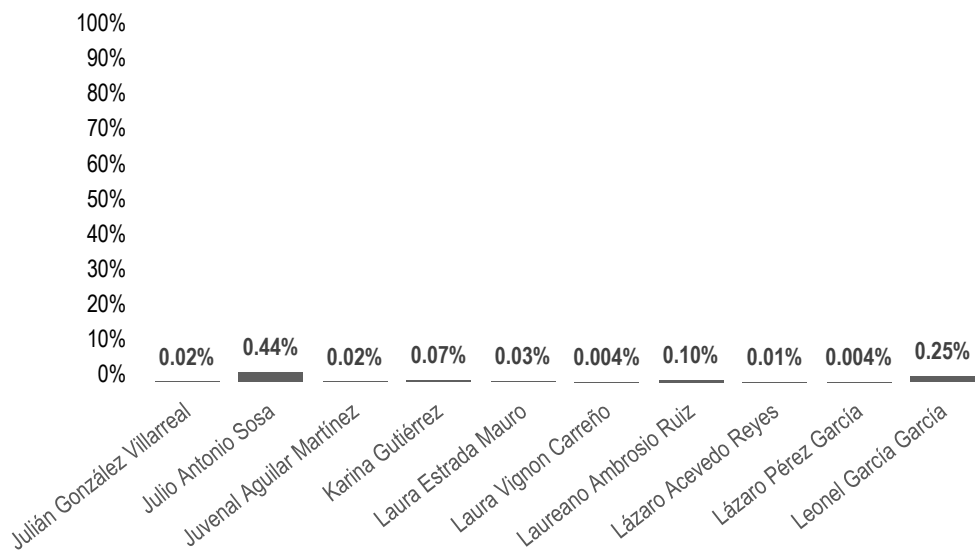
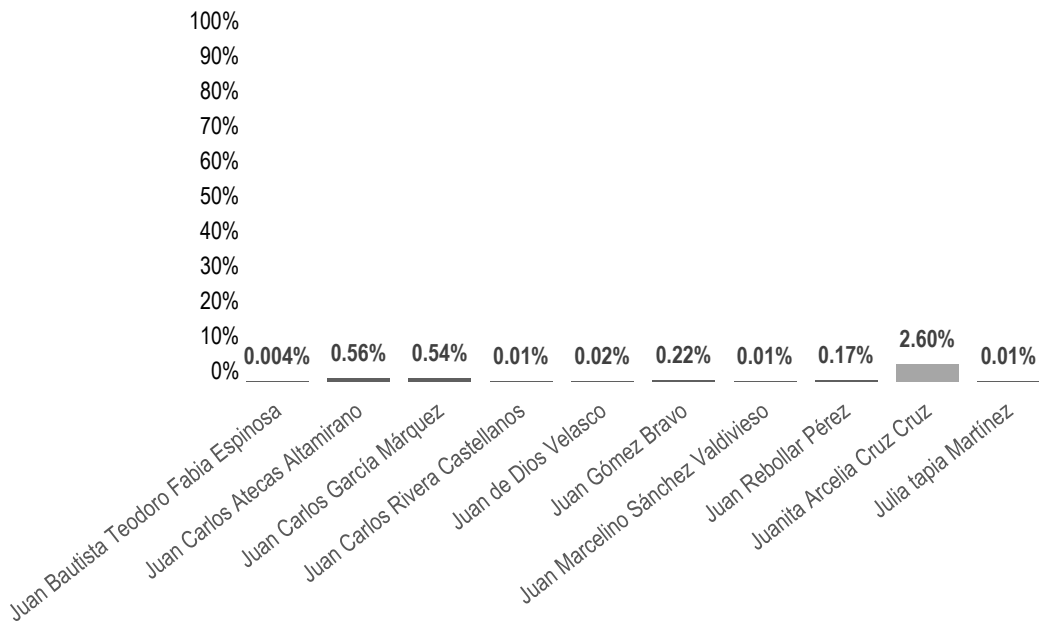




Informe Global Concejalías a los Ayuntamientos

Del 12 de enero al 02 de junio de 2021

TIEMPO POR ACTORES POLÍTICOS

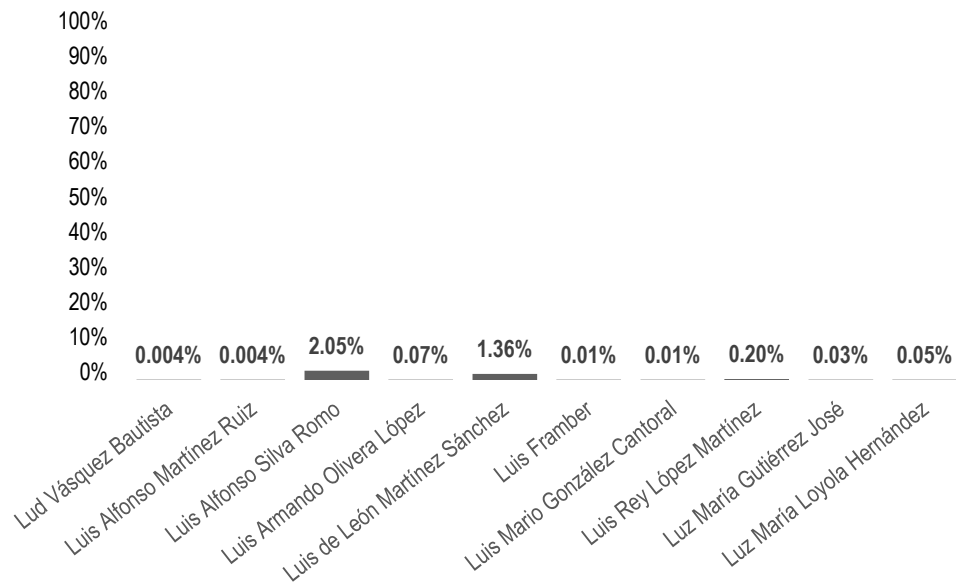
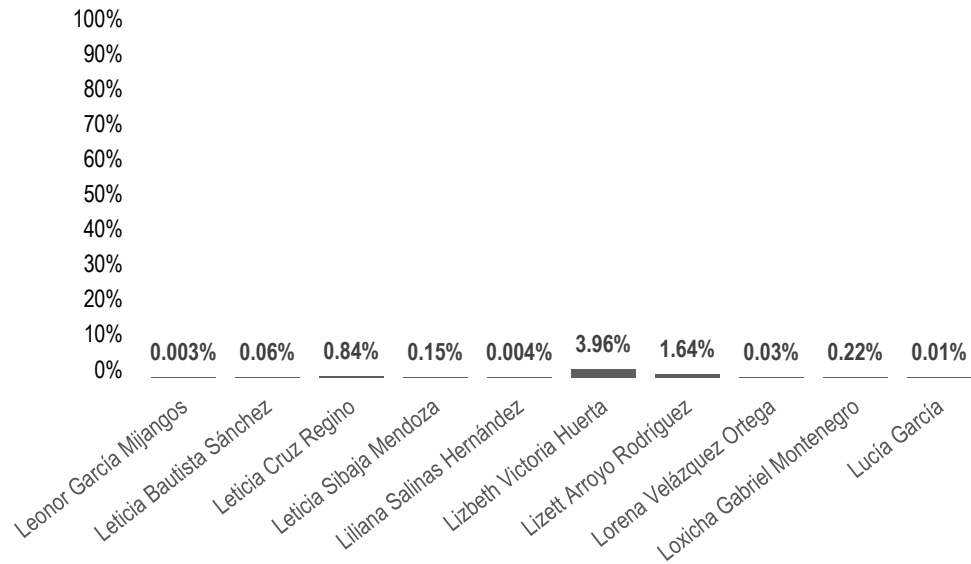




Informe Global Concejalías a los Ayuntamientos

Del 12 de enero al 02 de junio de 2021

TIEMPO POR ACTORES POLÍTICOS

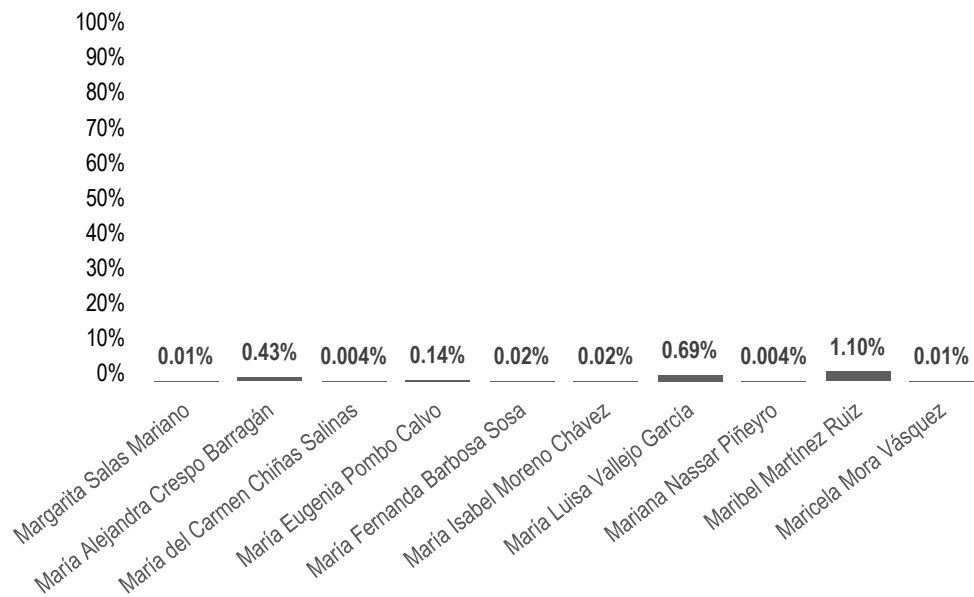
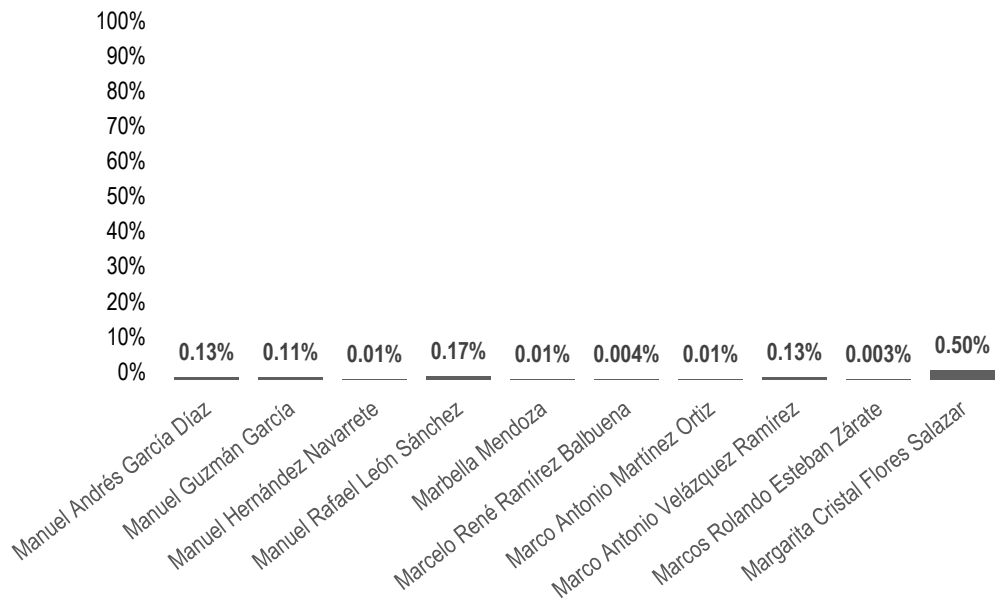




Informe Global Concejalías a los Ayuntamientos

Del 12 de enero al 02 de junio de 2021

TIEMPO POR ACTORES POLÍTICOS

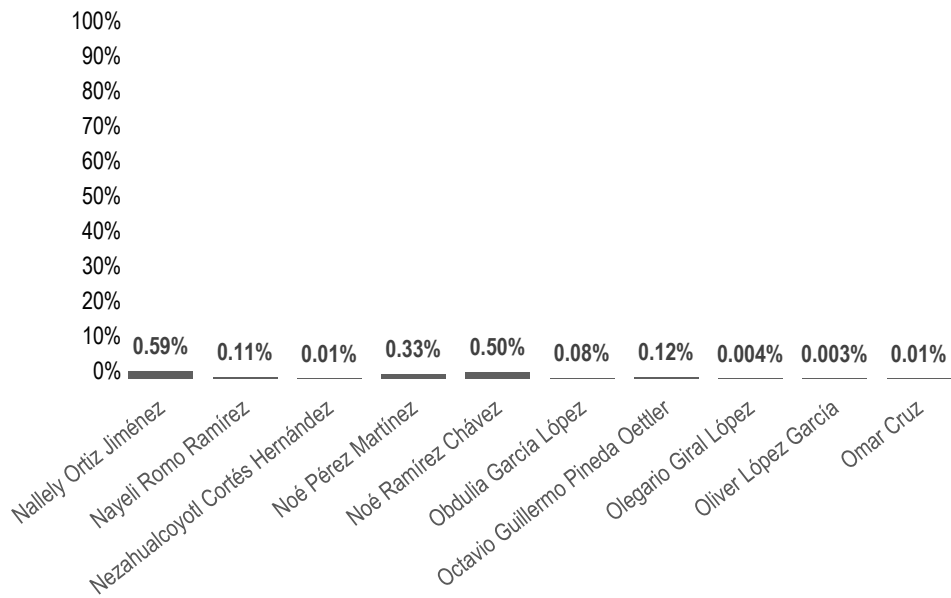
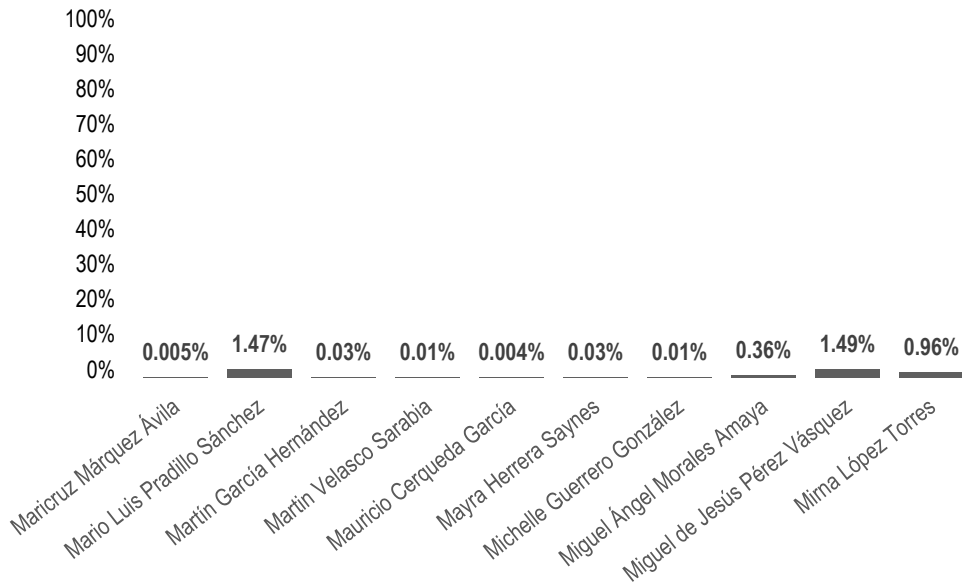




Informe Global Concejalías a los Ayuntamientos

Del 12 de enero al 02 de junio de 2021

TIEMPO POR ACTORES POLÍTICOS

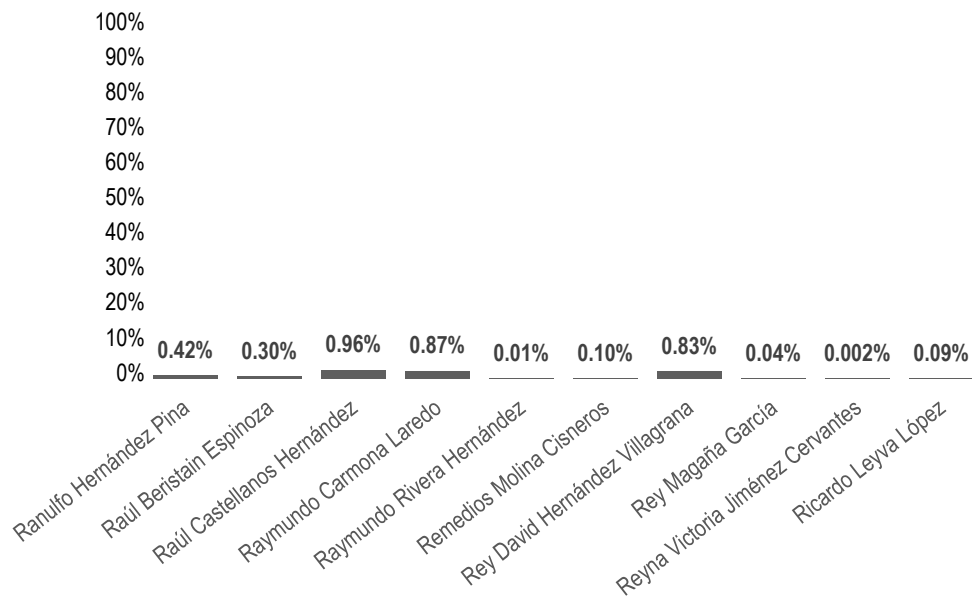
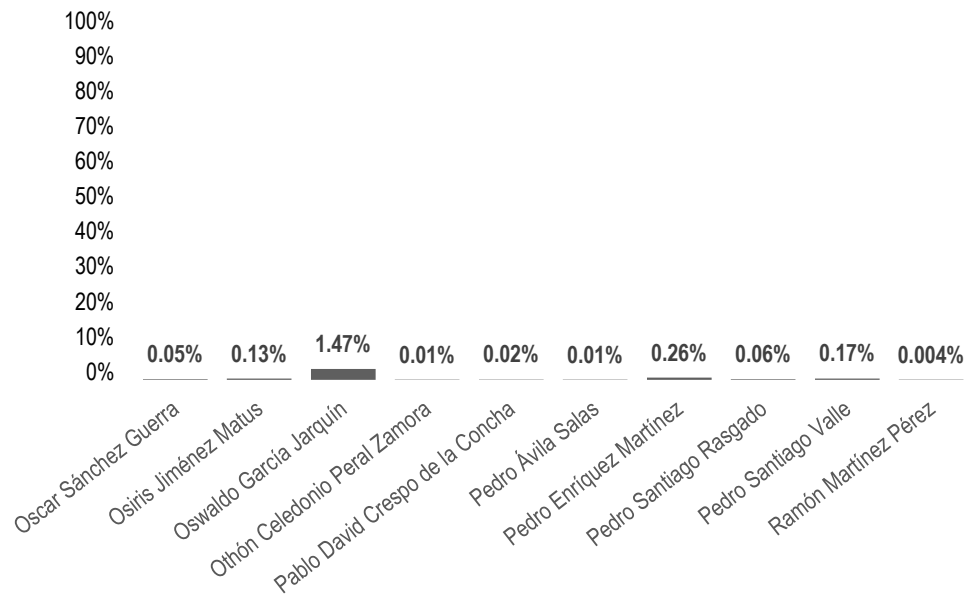




Informe Global Concejalías a los Ayuntamientos

Del 12 de enero al 02 de junio de 2021

TIEMPO POR ACTORES POLÍTICOS

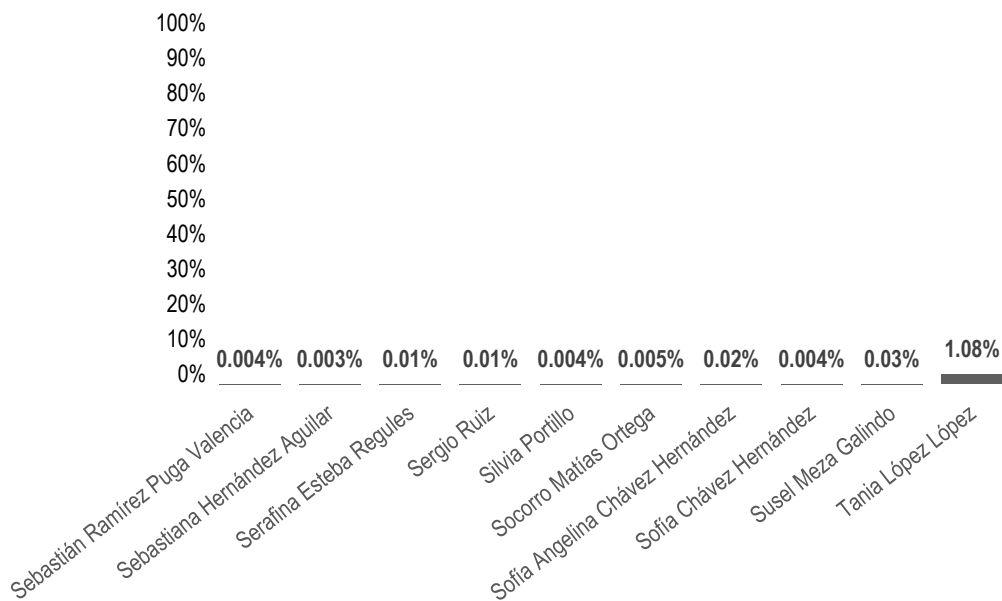
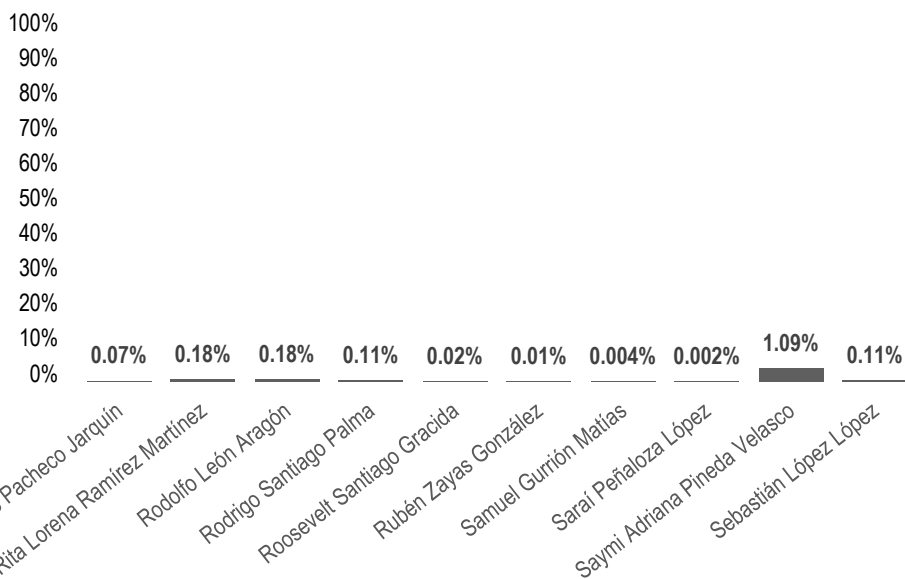




Informe Global Concejalías a los Ayuntamientos

Del 12 de enero al 02 de junio de 2021

TIEMPO POR ACTORES POLÍTICOS

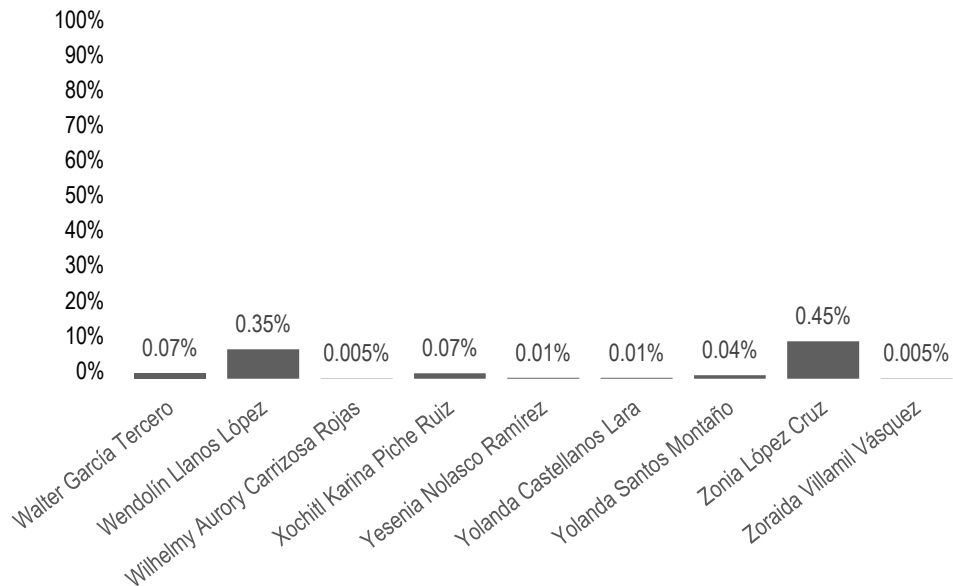
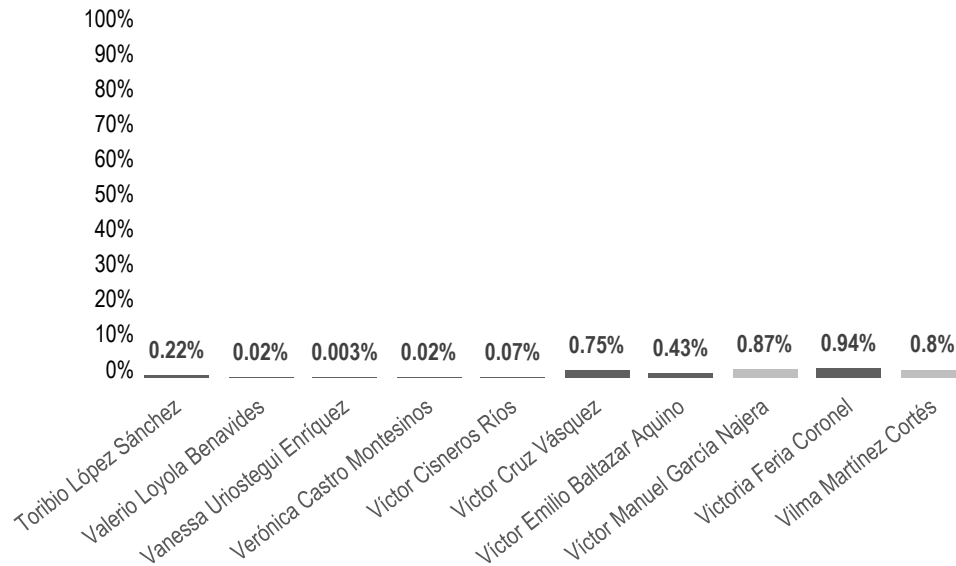




Informe Global Concejalías a los Ayuntamientos

Del 12 de enero al 02 de junio de 2021

TIEMPO POR ACTORES POLÍTICOS





Informe Global Concejalías a los Ayuntamientos

Del 12 de enero al 02 de junio de 2021

TIEMPO POR ACTORES POLÍTICOS

El tiempo total en espacios noticiosos de radio dedicado a actores políticos fue de **135 horas, 26 minutos, 56 segundos**, de los cuales quienes registraron más tiempo fueron:

Javier Villacaña Jiménez con 8 horas, 34 minutos, 43 segundos; **Francisco Martínez Neri** con 7 horas, 7 minutos, 22 segundos; y **Lizbeth Victoria Huerta** con 5 horas, 23 minutos, 28 segundos.

Se registraron **3,032** menciones, de las cuales las políticas y políticos con más menciones fueron:

Javier Villacaña Jiménez con 191; **Francisco Martínez Neri** con 150; y **Lizbeth Victoria Huerta** con 95.

Javier Villacaña Jiménez fue el político que registró **más tiempo y menciones** en espacios noticiosos de **radio**, con 8 horas, 34 minutos, 43 segundos y 191 menciones.

| ACTOR POLÍTICO | PORCENTAJE | TIEMPO | PIEZAS DE MONITOREO |
|--------------------------------------|------------|----------|---------------------|
| Abdías Nava Pacheco | 0.08% | 00:06:14 | 7 |
| Abimelec López López | 0.05% | 00:03:54 | 3 |
| Abisai Sánchez Sánchez | 0.01% | 00:00:38 | 1 |
| Adalberto Miguel Rodríguez Gutiérrez | 0.003% | 00:00:15 | 1 |
| Adelaido Cortés | 0.01% | 00:00:26 | 1 |
| Aderith Braby Martínez Solano | 0.03% | 00:02:30 | 6 |
| Adrián Pérez Rojas | 0.07% | 00:05:17 | 3 |
| Adriana García Altamirano | 0.003% | 00:00:15 | 1 |
| Aidee Bazán Herrera | 0.01% | 00:01:08 | 2 |
| Aimé Rodríguez Vásquez | 0.04% | 00:03:01 | 2 |
| Alberto López Cruz | 0.01% | 00:00:27 | 2 |



Informe Global Concejalías a los Ayuntamientos

Del 12 de enero al 02 de junio de 2021

TIEMPO POR ACTORES POLÍTICOS

| ACTOR POLÍTICO | PORCENTAJE | TIEMPO | PIEZAS DE MONITOREO |
|---------------------------------|------------|----------|---------------------|
| Alberto Reyna Figueroa | 0.01% | 00:00:27 | 1 |
| Alejandra Trinidad Castillo | 0.02% | 00:01:23 | 2 |
| Alejandro David Ruíz Méndez | 0.01% | 00:00:27 | 2 |
| Alfredo Ruschke Azotla | 0.05% | 00:04:26 | 3 |
| Alma Nieves Rodríguez Hernández | 0.01% | 00:00:44 | 2 |
| Álvaro Medina | 0.002% | 00:00:10 | 1 |
| Amando Bohórquez Rodríguez | 0.09% | 00:07:28 | 10 |
| Anali Ramírez Olivera | 0.01% | 00:00:35 | 2 |
| Ángel Desgarenes Pacheco | 0.33% | 00:26:51 | 8 |
| Antonio Lazo Pachuca | 0.01% | 00:01:00 | 2 |
| Arcelia López Hernández | 0.99% | 01:20:10 | 35 |
| Arsenio Lorenzo Mejía García | 0.29% | 00:23:11 | 20 |
| Asunción Ramírez Pérez | 0.10% | 00:08:23 | 4 |
| Aurelia Benítez Castillejos | 0.06% | 00:04:58 | 3 |
| Ave María Leyva López | 0.004% | 00:00:21 | 1 |
| Beatriz Cristina Méndez Torres | 0.003% | 00:00:13 | 1 |
| Benjamín Hernández | 0.01% | 00:00:28 | 1 |
| Benjamín Robles Pacheco | 0.92% | 01:14:42 | 28 |
| Brígida Santiago Hernández | 0.004% | 00:00:20 | 1 |
| Carlos Aragón Alcántara | 0.55% | 00:44:36 | 14 |
| Carlos Armando Díaz Jiménez | 0.05% | 00:03:47 | 6 |
| Carlos Herrera | 0.02% | 00:01:39 | 2 |
| Carlos Paz | 0.01% | 00:00:38 | 2 |
| Carlos Rigoberto Chacón Pérez | 0.01% | 00:00:43 | 5 |
| Casiano Luis Mejía | 0.11% | 00:09:19 | 2 |
| Cecilia Lucas García | 0.003% | 00:00:15 | 1 |
| Celia Mendoza Reyes | 0.05% | 00:04:12 | 4 |
| César Antonio Betanzos Sánchez | 0.05% | 00:03:50 | 4 |
| César Chávez García | 0.10% | 00:07:50 | 2 |



Informe Global Concejalías a los Ayuntamientos

Del 12 de enero al 02 de junio de 2021

TIEMPO POR ACTORES POLÍTICOS

| ACTOR POLÍTICO | PORCENTAJE | TIEMPO | PIEZAS DE MONITOREO |
|--|------------|----------|---------------------|
| César Hernández Olivera | 0.004% | 00:00:19 | 1 |
| César Ruíz Gutiérrez | 0.51% | 00:41:42 | 18 |
| Christian Baruch Castellanos Rodríguez | 0.02% | 00:01:35 | 2 |
| Cintya Guadalupe Hernández Barragán | 0.004% | 00:00:20 | 1 |
| Consuelo Zamudio González | 0.17% | 00:14:13 | 3 |
| Cornelio Parra Montor | 0.23% | 00:18:30 | 4 |
| Cristina Delgado Díaz | 0.16% | 00:12:49 | 2 |
| Cristina Téllez Rocha | 0.01% | 00:01:08 | 2 |
| Cynthia Leticia Sánchez Ramos | 0.10% | 00:08:15 | 1 |
| Dalila Gabriel Ojeda | 0.29% | 00:23:55 | 8 |
| Daniel Fabián García | 0.01% | 00:00:51 | 2 |
| Daniel Hernández Hernández | 0.15% | 00:12:07 | 3 |
| Daniel Méndez Sosa | 0.10% | 00:08:05 | 7 |
| Daniel Vega Paz | 0.01% | 00:00:27 | 2 |
| Dante Montaña Montero | 3.46% | 04:41:13 | 65 |
| Darío Pacheco Venegas | 1.02% | 01:22:33 | 32 |
| David Eugenio Salinas Bohórquez | 0.02% | 00:01:44 | 1 |
| David García Martínez | 0.004% | 00:00:18 | 1 |
| David García Ramírez | 0.002% | 00:00:11 | 1 |
| David Villanes Mijangos | 0.02% | 00:01:58 | 1 |
| Diego Moisés Pérez de la Cruz | 0.01% | 00:00:36 | 1 |
| Doneth Alberto Montaña Montero | 0.05% | 00:04:00 | 5 |
| Dulce Alejandra García Morlan | 2.19% | 02:58:00 | 63 |
| Edgardo Aguilar Escobar | 0.004% | 00:00:18 | 2 |
| Eduardo Ángel Navarro | 0.004% | 00:00:21 | 1 |
| Eduardo Reyes Santiago | 0.95% | 01:17:21 | 14 |
| Edy Caballero López | 0.18% | 00:14:51 | 9 |
| Efraín García Castellanos | 0.01% | 00:01:02 | 3 |
| Efrén Morales Olivera | 0.01% | 00:00:35 | 2 |



Informe Global Concejalías a los Ayuntamientos

Del 12 de enero al 02 de junio de 2021

TIEMPO POR ACTORES POLÍTICOS

| ACTOR POLÍTICO | PORCENTAJE | TIEMPO | PIEZAS DE MONITOREO |
|--------------------------------------|------------|----------|---------------------|
| Elideth López Cedillo | 0.01% | 00:00:50 | 1 |
| Eloy Arellano Aguilar | 0.01% | 00:00:35 | 2 |
| Eloy Hilario Ramírez Hernández | 0.09% | 00:06:57 | 4 |
| Elsa Méndez Ayala | 0.004% | 00:00:20 | 1 |
| Elso Pérez Sánchez | 0.003% | 00:00:16 | 1 |
| Emiliano Lavariega Cárdenas | 0.004% | 00:00:19 | 1 |
| Emilio Montero Pérez | 0.91% | 01:13:52 | 35 |
| Emilio Ricardo Morales Cruz | 0.03% | 00:02:06 | 2 |
| Emilio Yopez Montero | 0.06% | 00:05:00 | 1 |
| Enrique Antonio Jiménez | 0.01% | 00:00:34 | 2 |
| Enrique Bautista Gutiérrez | 0.01% | 00:00:27 | 2 |
| Enrique Pimentel Castro | 0.01% | 00:00:35 | 2 |
| Erick Estrada Solano | 0.002% | 00:00:11 | 1 |
| Erika Hernández Castro | 0.07% | 00:05:19 | 1 |
| Esperanza Benítez Arizmendi | 0.01% | 00:01:03 | 7 |
| Eufemia García González | 0.41% | 00:33:42 | 5 |
| Eugenio Pedro Leal Romero | 0.02% | 00:01:29 | 3 |
| Fabiola Espinosa Ramírez | 0.004% | 00:00:20 | 1 |
| Farid Acevedo López | 0.02% | 00:01:34 | 2 |
| Fátima Guadalupe Santiago Mata | 0.02% | 00:01:46 | 1 |
| Federico Salinas Martínez | 0.20% | 00:15:54 | 9 |
| Felipe Emanuel Domínguez Sarmiento | 0.36% | 00:29:35 | 7 |
| Fernanda Barbosa Sosa | 0.004% | 00:00:18 | 1 |
| Fernando Aragón Monjaraz | 0.03% | 00:02:35 | 2 |
| Filemón Bernardo Hernández | 0.07% | 00:05:39 | 2 |
| Fortino Bohórquez Ramírez | 0.01% | 00:01:08 | 2 |
| Francisco Javier Niño Hernández | 0.03% | 00:02:06 | 6 |
| Francisco Leonardo Liborio Soberanis | 0.004% | 00:00:19 | 1 |
| Francisco Martínez Neri | 5.26% | 07:07:22 | 150 |



Informe Global Concejalías a los Ayuntamientos

Del 12 de enero al 02 de junio de 2021

TIEMPO POR ACTORES POLÍTICOS

| ACTOR POLÍTICO | PORCENTAJE | TIEMPO | PIEZAS DE MONITOREO |
|-------------------------------------|------------|----------|---------------------|
| Francisco Silvino Beristain Rivera | 0.04% | 00:02:51 | 4 |
| Fredy Gil Pineda Gopar | 0.01% | 00:00:26 | 1 |
| Gabriel Eutiquio Cerón Silva | 0.26% | 00:20:53 | 12 |
| Gabriela Adriana Díaz Pérez | 0.22% | 00:17:31 | 7 |
| Galdino Ramírez Carmona | 0.11% | 00:08:49 | 1 |
| Gaspar Raymundo León Méndez Pacheco | 0.47% | 00:37:56 | 14 |
| Gelasio Barrera Ibáñez | 0.74% | 00:59:49 | 8 |
| Genaro Leonardo Sosa Sánchez | 0.01% | 00:00:42 | 6 |
| Gerardina Valeriano Blas | 0.10% | 00:08:06 | 5 |
| Gerardo Alejandro Murillo González | 0.29% | 00:23:50 | 10 |
| Gerardo Gonzalez Ramírez | 0.02% | 00:01:28 | 5 |
| German Simancas Bautista | 1.04% | 01:24:23 | 25 |
| Gilberto Romo Aguilar | 0.03% | 00:02:35 | 4 |
| Giovanne González García | 0.01% | 00:01:05 | 1 |
| Gladys Catalina González Bravo | 0.002% | 00:00:11 | 1 |
| Gloria Nayeli Estrada Bautista | 0.01% | 00:00:44 | 2 |
| Gloria Sánchez López | 0.79% | 01:03:49 | 19 |
| Gregorio Castañeda Solís | 0.03% | 00:02:04 | 3 |
| Guadalupe Ledezma Sosa | 0.004% | 00:00:18 | 1 |
| Guadalupe Piedra Cortés | 0.12% | 00:09:52 | 1 |
| Haydeé Irma Reyes Soto | 2.38% | 03:13:08 | 25 |
| Héctor Javier Chávez Rosales | 1.15% | 01:33:21 | 19 |
| Héctor Pineda Santiago | 0.41% | 00:32:57 | 17 |
| Heriberto Varela Colmenares | 0.08% | 00:06:21 | 2 |
| Hilda Graciela Pérez Luis | 3.88% | 05:15:24 | 81 |
| Horacio Corro Espinoza | 0.08% | 00:06:37 | 6 |
| Horacio Orozco Ortiz | 0.54% | 00:43:31 | 15 |
| Hugo Castrejón Martínez | 2.14% | 02:53:44 | 70 |
| Hugo Jairo Hernández Sánchez | 1.18% | 01:36:09 | 34 |



Informe Global Concejalías a los Ayuntamientos

Del 12 de enero al 02 de junio de 2021

TIEMPO POR ACTORES POLÍTICOS

| ACTOR POLÍTICO | PORCENTAJE | TIEMPO | PIEZAS DE MONITOREO |
|-------------------------------------|------------|----------|---------------------|
| Hugo Jarquín | 0.26% | 00:21:17 | 9 |
| Humberta Marcelo Vásquez | 0.19% | 00:15:41 | 4 |
| Humberto Chávez Ramírez | 0.02% | 00:01:15 | 4 |
| Humberto López Martínez | 0.01% | 00:00:27 | 2 |
| Inocente Castellanos Alejos | 0.31% | 00:25:24 | 8 |
| Irineo Molina Espinoza | 0.84% | 01:07:56 | 23 |
| Isidro César Figueroa Jiménez | 0.15% | 00:12:02 | 7 |
| Ismael Cruz Gaytán | 0.41% | 00:33:13 | 3 |
| Ismael González Galindo | 1.34% | 01:49:06 | 28 |
| Itzayana Reyes López | 0.005% | 00:00:23 | 1 |
| Iván Montes Jiménez | 1.34% | 01:49:01 | 28 |
| Ivonne Gallegos Carreño | 0.36% | 00:29:35 | 5 |
| Jacinto Marrubiano López Morales | 0.54% | 00:43:58 | 13 |
| Jaime Alberto Castellanos del Campo | 0.003% | 00:00:17 | 1 |
| Jaime Martínez López | 0.01% | 00:00:34 | 1 |
| Janet López Ramírez | 0.02% | 00:01:48 | 5 |
| Javier Cruz Jiménez | 0.20% | 00:16:26 | 10 |
| Javier Martínez Ricárdez | 0.14% | 00:11:40 | 7 |
| Javier Vásquez Ortiz | 0.38% | 00:30:55 | 7 |
| Javier Villacaña Jiménez | 6.33% | 08:34:43 | 191 |
| Jennifer Martínez Mundo | 0.01% | 00:01:13 | 2 |
| Jesuhandy Conde Gómez | 0.004% | 00:00:21 | 1 |
| Jesús Armando Torres Cruz | 0.02% | 00:01:42 | 2 |
| Jesús García Velásquez | 0.04% | 00:03:35 | 1 |
| Jesús Ixtepan Merlín | 0.03% | 00:02:14 | 2 |
| Jesús Reyes Jiménez | 1.32% | 01:47:31 | 33 |
| Jesús Romero López | 1.96% | 02:38:53 | 66 |
| Jesús Ruiz Olmedo | 2.76% | 03:44:01 | 55 |
| Jesús Sánchez Velásquez | 0.01% | 00:00:28 | 1 |



Informe Global Concejalías a los Ayuntamientos

Del 12 de enero al 02 de junio de 2021

TIEMPO POR ACTORES POLÍTICOS

| ACTOR POLÍTICO | PORCENTAJE | TIEMPO | PIEZAS DE MONITOREO |
|--------------------------------------|------------|----------|---------------------|
| Joel Bernardo Zamora Montes | 0.04% | 00:03:08 | 3 |
| Joel Iván Martínez Reyes | 0.01% | 00:00:44 | 1 |
| Joel Javier Nicolás | 0.01% | 00:00:54 | 5 |
| Jorge Antonio Illescas Delgado | 0.82% | 01:06:29 | 25 |
| Jorge Florentino López López | 0.04% | 00:02:54 | 3 |
| Jorge León Aragón | 0.01% | 00:00:38 | 2 |
| Jorge Leoncio Arroyo Rodríguez | 0.13% | 00:10:52 | 11 |
| Jorge Luis Martínez Galindo | 0.01% | 00:00:27 | 2 |
| Jorge Luis Rodríguez Galguera | 0.01% | 00:00:28 | 1 |
| Jorge Rodolfo Sánchez Arzola | 0.03% | 00:02:44 | 1 |
| Jorge Urbano Guzmán López | 0.01% | 00:00:56 | 1 |
| José Alfredo Lavariega Canseco | 0.31% | 00:25:30 | 7 |
| José Antonio García Arcocha | 0.005% | 00:00:24 | 1 |
| José Antonio Marín López | 0.01% | 00:00:30 | 2 |
| José Hernández Cárdenas | 1.30% | 01:45:52 | 34 |
| José Humberto Cruz Ramos | 0.10% | 00:07:46 | 4 |
| José Luis Hernández Juárez | 0.002% | 00:00:11 | 1 |
| José Luis Maldonado Pineda | 0.07% | 00:05:50 | 1 |
| José Manuel Vera Salinas | 0.01% | 00:00:35 | 3 |
| José Marcelo Mejía García | 0.01% | 00:00:27 | 1 |
| José María Luna Salas | 0.07% | 00:05:43 | 5 |
| Josué Ciro Fernández Barragán | 0.004% | 00:00:19 | 1 |
| Juan Antonio González Martínez | 0.09% | 00:07:07 | 2 |
| Juan Aurelio López Méndez | 0.81% | 01:06:05 | 32 |
| Juan Bautista Teodoro Fabia Espinosa | 0.004% | 00:00:20 | 1 |
| Juan Carlos Atecas Altamirano | 0.56% | 00:45:18 | 37 |
| Juan Carlos García Márquez | 0.55% | 00:44:27 | 20 |
| Juan Carlos Rivera Castellanos | 0.01% | 00:00:35 | 3 |
| Juan de Dios Velasco | 0.02% | 00:01:24 | 1 |



Informe Global Concejalías a los Ayuntamientos

Del 12 de enero al 02 de junio de 2021

TIEMPO POR ACTORES POLÍTICOS

| ACTOR POLÍTICO | PORCENTAJE | TIEMPO | PIEZAS DE MONITOREO |
|-----------------------------------|------------|----------|---------------------|
| Juan Gómez Bravo | 0.22% | 00:17:43 | 19 |
| Juan Marcelino Sánchez Valdivieso | 0.01% | 00:00:27 | 1 |
| Juan Rebollar Pérez | 0.17% | 00:13:44 | 7 |
| Juanita Arcelia Cruz Cruz | 2.61% | 03:31:56 | 78 |
| Julia tapia Martínez | 0.01% | 00:00:27 | 2 |
| Julián González Villarreal | 0.02% | 00:01:19 | 4 |
| Julio Antonio Sosa | 0.44% | 00:35:39 | 6 |
| Juvenal Aguilar Martínez | 0.02% | 00:01:39 | 1 |
| Karina Gutiérrez | 0.07% | 00:05:40 | 1 |
| Laura Estrada Mauro | 0.03% | 00:02:09 | 5 |
| Laura Vignon Carreño | 0.004% | 00:00:18 | 2 |
| Laureano Ambrosio Ruiz | 0.10% | 00:07:47 | 2 |
| Lázaro Acevedo Reyes | 0.01% | 00:01:06 | 3 |
| Lázaro Pérez García | 0.004% | 00:00:18 | 1 |
| Leonel García García | 0.25% | 00:20:43 | 6 |
| Leonor García Mijangos | 0.003% | 00:00:15 | 1 |
| Leticia Bautista Sánchez | 0.06% | 00:04:37 | 2 |
| Leticia Cruz Regino | 0.84% | 01:08:30 | 18 |
| Leticia Sibaja Mendoza | 0.15% | 00:12:08 | 4 |
| Liliana Salinas Hernández | 0.004% | 00:00:20 | 1 |
| Lizbeth Victoria Huerta | 3.98% | 05:23:28 | 95 |
| Lizett Arroyo Rodríguez | 1.65% | 02:13:47 | 31 |
| Lorena Velázquez Ortega | 0.03% | 00:02:04 | 2 |
| Loxicha Gabriel Montenegro | 0.22% | 00:18:02 | 7 |
| Lucía García | 0.01% | 00:00:28 | 1 |
| Lud Vásquez Bautista | 0.004% | 00:00:19 | 1 |
| Luis Alfonso Martínez Ruiz | 0.004% | 00:00:21 | 1 |
| Luis Alfonso Silva Romo | 2.06% | 02:47:31 | 29 |
| Luis Armando Olivera López | 0.07% | 00:05:55 | 1 |



Informe Global Concejalías a los Ayuntamientos

Del 12 de enero al 02 de junio de 2021

TIEMPO POR ACTORES POLÍTICOS

| ACTOR POLÍTICO | PORCENTAJE | TIEMPO | PIEZAS DE MONITOREO |
|----------------------------------|------------|----------|---------------------|
| Luis de León Martínez Sánchez | 1.37% | 01:51:00 | 45 |
| Luis Framer | 0.01% | 00:00:58 | 2 |
| Luis Mario González Cantoral | 0.01% | 00:00:44 | 2 |
| Luis Rey López Martínez | 0.20% | 00:15:57 | 6 |
| Luz María Gutiérrez José | 0.03% | 00:02:44 | 4 |
| Luz María Loyola Hernández | 0.05% | 00:04:18 | 3 |
| Manuel Andrés García Díaz | 0.13% | 00:10:41 | 2 |
| Manuel Guzmán García | 0.11% | 00:08:58 | 6 |
| Manuel Hernández Navarrete | 0.01% | 00:00:35 | 2 |
| Manuel Rafael León Sánchez | 0.17% | 00:13:30 | 4 |
| Marbella Mendoza | 0.01% | 00:00:44 | 4 |
| Marcelo René Ramírez Balbuena | 0.004% | 00:00:20 | 1 |
| Marco Antonio Martínez Ortiz | 0.01% | 00:00:27 | 2 |
| Marco Antonio Velázquez Ramírez | 0.13% | 00:10:54 | 2 |
| Marcos Rolando Esteban Zárate | 0.003% | 00:00:15 | 1 |
| Margarita Cristal Flores Salazar | 0.50% | 00:40:37 | 7 |
| Margarita Salas Mariano | 0.01% | 00:00:32 | 1 |
| María Alejandra Crespo Barragán | 0.44% | 00:35:28 | 8 |
| María del Carmen Chiñas Salinas | 0.004% | 00:00:21 | 1 |
| María Eugenia Pombo Calvo | 0.14% | 00:11:33 | 15 |
| María Fernanda Barbosa Sosa | 0.02% | 00:01:26 | 2 |
| María Isabel Moreno Chávez | 0.02% | 00:01:29 | 3 |
| María Luisa Vallejo García | 0.70% | 00:56:30 | 37 |
| Mariana Nassar Piñeyro | 0.004% | 00:00:18 | 2 |
| Maribel Martínez Ruiz | 1.11% | 01:29:52 | 16 |
| Maricela Mora Vásquez | 0.01% | 00:01:02 | 4 |
| Maricruz Márquez Ávila | 0.005% | 00:00:24 | 1 |
| Mario Luis Pradillo Sánchez | 1.48% | 02:00:04 | 17 |
| Martín García Hernández | 0.03% | 00:02:47 | 4 |



Informe Global Concejalías a los Ayuntamientos

Del 12 de enero al 02 de junio de 2021

TIEMPO POR ACTORES POLÍTICOS

| ACTOR POLÍTICO | PORCENTAJE | TIEMPO | PIEZAS DE MONITOREO |
|----------------------------------|------------|----------|---------------------|
| Martin Velasco Sarabia | 0.01% | 00:00:44 | 2 |
| Mauricio Cerqueda García | 0.004% | 00:00:18 | 1 |
| Mayra Herrera Saynes | 0.03% | 00:02:09 | 2 |
| Michelle Guerrero González | 0.01% | 00:00:44 | 2 |
| Miguel Ángel Morales Amaya | 0.36% | 00:29:12 | 8 |
| Miguel de Jesús Pérez Vásquez | 1.50% | 02:01:55 | 27 |
| Mirna López Torres | 0.97% | 01:18:39 | 36 |
| Nallely Ortiz Jiménez | 0.59% | 00:47:56 | 8 |
| Nayeli Romo Ramírez | 0.11% | 00:09:20 | 4 |
| Nezahualcoyotl Cortés Hernández | 0.01% | 00:00:27 | 2 |
| Noé Pérez Martínez | 0.33% | 00:27:00 | 4 |
| Noé Ramírez Chávez | 0.50% | 00:40:51 | 13 |
| Obdulia García López | 0.08% | 00:06:44 | 5 |
| Octavio Guillermo Pineda Oettler | 0.12% | 00:10:02 | 7 |
| Olegario Giral López | 0.004% | 00:00:19 | 1 |
| Oliver López García | 0.003% | 00:00:17 | 1 |
| Omar Cruz | 0.01% | 00:00:28 | 1 |
| Oscar Sánchez Guerra | 0.05% | 00:04:23 | 1 |
| Osiris Jiménez Matus | 0.13% | 00:10:50 | 5 |
| Oswaldo García Jarquín | 1.48% | 01:59:54 | 63 |
| Othón Celedonio Peral Zamora | 0.01% | 00:00:27 | 2 |
| Pablo David Crespo de la Concha | 0.02% | 00:01:41 | 5 |
| Pedro Ávila Salas | 0.01% | 00:00:27 | 2 |
| Pedro Enríquez Martínez | 0.27% | 00:21:34 | 9 |
| Pedro Santiago Rasgado | 0.06% | 00:05:00 | 2 |
| Pedro Santiago Valle | 0.17% | 00:14:05 | 2 |
| Ramón Martínez Pérez | 0.004% | 00:00:19 | 1 |
| Ranulfo Hernández Pina | 0.42% | 00:34:10 | 13 |
| Raúl Beristain Espinoza | 0.30% | 00:24:23 | 5 |



Informe Global Concejalías a los Ayuntamientos

Del 12 de enero al 02 de junio de 2021

TIEMPO POR ACTORES POLÍTICOS

| ACTOR POLÍTICO | PORCENTAJE | TIEMPO | PIEZAS DE MONITOREO |
|----------------------------------|------------|----------|---------------------|
| Raúl Castellanos Hernández | 0.97% | 01:18:37 | 15 |
| Raymundo Carmona Laredo | 0.87% | 01:10:53 | 30 |
| Raymundo Rivera Hernández | 0.01% | 00:00:39 | 2 |
| Remedios Molina Cisneros | 0.10% | 00:08:31 | 2 |
| Rey David Hernández Villagrana | 0.84% | 01:08:05 | 13 |
| Rey Magaña García | 0.04% | 00:03:28 | 7 |
| Reyna Victoria Jiménez Cervantes | 0.002% | 00:00:12 | 1 |
| Ricardo Leyva López | 0.09% | 00:07:29 | 8 |
| Ricardo Pacheco Jarquín | 0.07% | 00:05:57 | 1 |
| Rita Lorena Ramírez Martínez | 0.18% | 00:14:28 | 13 |
| Rodolfo León Aragón | 0.18% | 00:14:52 | 8 |
| Rodrigo Santiago Palma | 0.11% | 00:09:12 | 1 |
| Roosevelt Santiago Gracida | 0.02% | 00:01:19 | 4 |
| Rubén Zayas González | 0.01% | 00:00:27 | 2 |
| Samuel Gurrión Matías | 0.004% | 00:00:20 | 1 |
| Saraí Peñaloza López | 0.002% | 00:00:11 | 1 |
| Saymi Adriana Pineda Velasco | 1.10% | 01:29:02 | 43 |
| Sebastián López López | 0.11% | 00:08:49 | 9 |
| Sebastián Ramírez Puga Valencia | 0.004% | 00:00:19 | 1 |
| Sebastiana Hernández Aguilar | 0.003% | 00:00:13 | 1 |
| Serafina Esteba Regules | 0.01% | 00:00:55 | 2 |
| Sergio Ruiz | 0.01% | 00:00:52 | 2 |
| Silvia Portillo | 0.004% | 00:00:18 | 1 |
| Socorro Matías Ortega | 0.005% | 00:00:24 | 1 |
| Sofía Angelina Chávez Hernández | 0.02% | 00:01:23 | 2 |
| Sofía Chávez Hernández | 0.004% | 00:00:21 | 1 |
| Susel Meza Galindo | 0.03% | 00:02:38 | 3 |
| Tania López López | 1.09% | 01:28:29 | 44 |
| Toribio López Sánchez | 0.22% | 00:18:02 | 12 |



Informe Global Concejalías a los Ayuntamientos

Del 12 de enero al 02 de junio de 2021

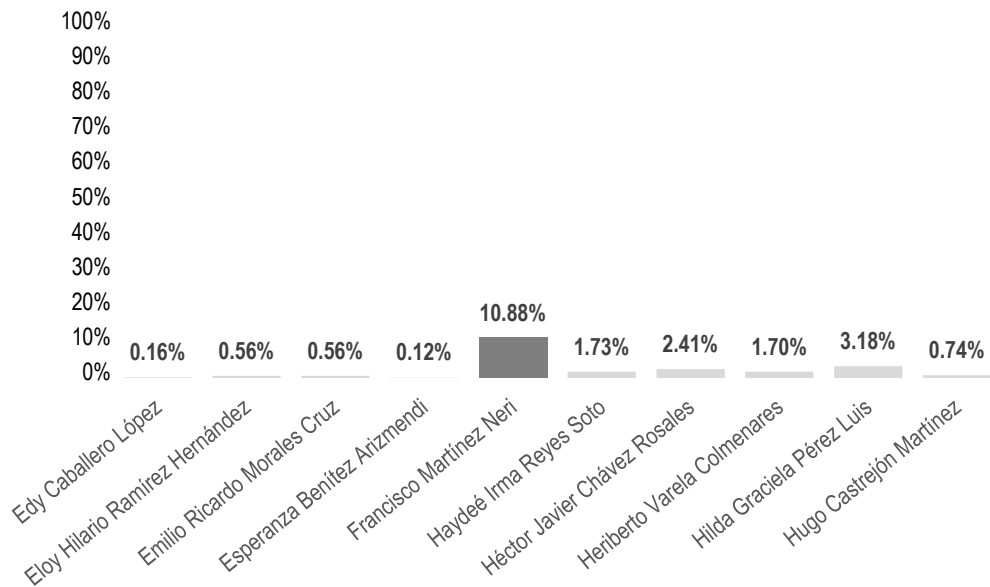
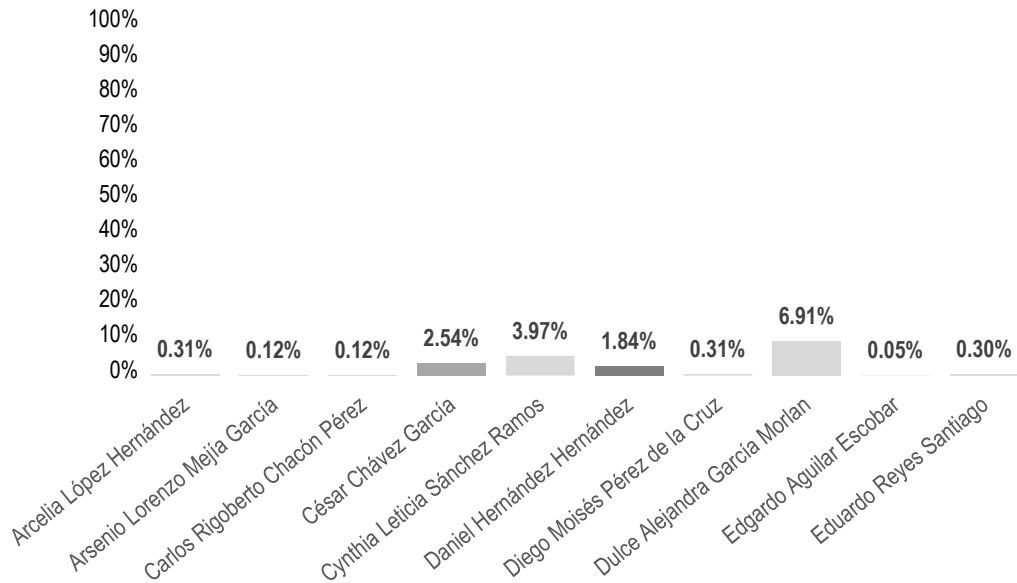
TIEMPO POR ACTORES POLÍTICOS

| ACTOR POLÍTICO | PORCENTAJE | TIEMPO | PIEZAS DE MONITOREO |
|---------------------------------|-------------|------------------|---------------------|
| Valerio Loyola Benavides | 0.016% | 00:01:19 | 4 |
| Vanessa Uriostegui Enríquez | 0.003% | 00:00:15 | 1 |
| Verónica Castro Montesinos | 0.02% | 00:01:23 | 2 |
| Víctor Cisneros Ríos | 0.07% | 00:05:35 | 7 |
| Víctor Cruz Vásquez | 0.75% | 01:01:04 | 22 |
| Víctor Emilio Baltazar Aquino | 0.43% | 00:35:09 | 6 |
| Víctor Manuel García Najera | 0.87% | 01:10:57 | 35 |
| Victoria Feria Coronel | 0.94% | 01:16:36 | 36 |
| Vilma Martínez Cortés | 0.82% | 01:06:27 | 39 |
| Walter García Tercero | 0.07% | 00:05:38 | 3 |
| Wendolín Llanos López | 0.36% | 00:28:52 | 14 |
| Wilhelmy Aurory Carrizosa Rojas | 0.005% | 00:00:24 | 1 |
| Xochitl Karina Piche Ruiz | 0.07% | 00:05:19 | 1 |
| Yesenia Nolasco Ramírez | 0.01% | 00:01:04 | 2 |
| Yolanda Castellanos Lara | 0.01% | 00:01:04 | 1 |
| Yolanda Santos Montaña | 0.04% | 00:03:21 | 7 |
| Zonia López Cruz | 0.45% | 00:36:46 | 9 |
| Zoraida Villamil Vásquez | 0.005% | 00:00:23 | 1 |
| TOTAL GENERAL | 100% | 135:26:56 | 3,032 |

Informe Global Concejalías a los Ayuntamientos

Del 12 de enero al 02 de junio de 2021

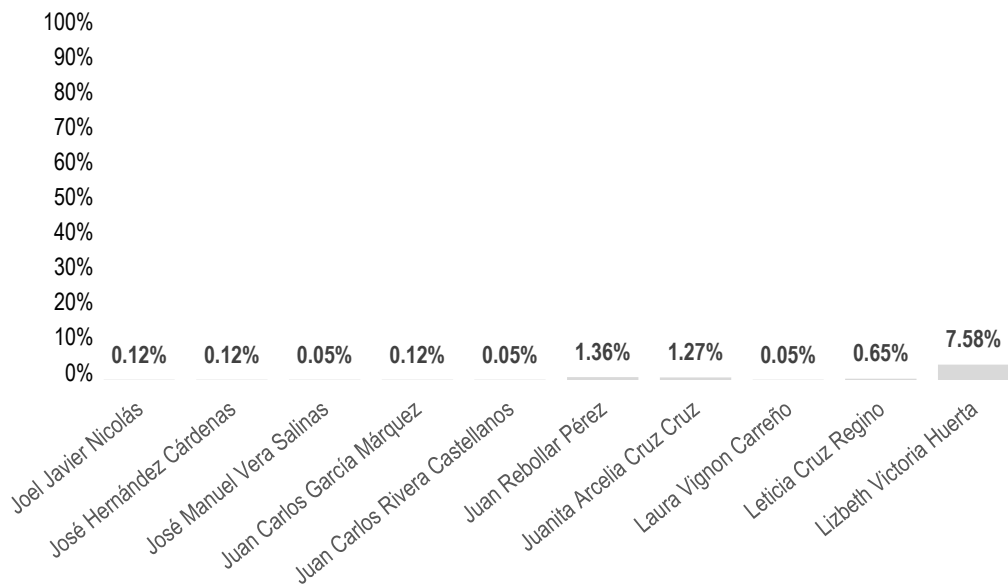
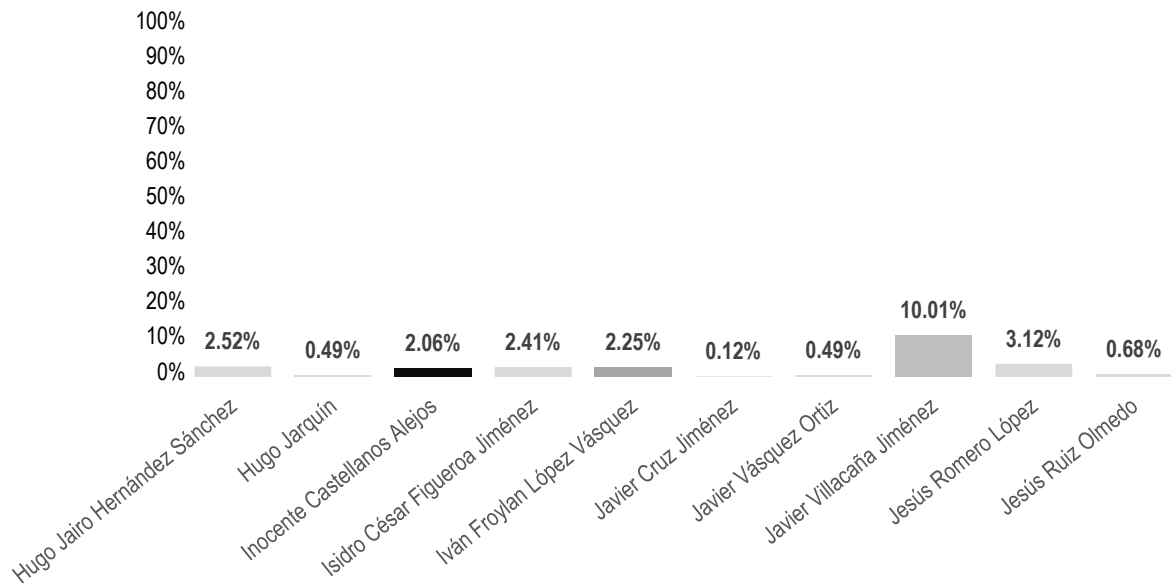
TIEMPO POR ACTORES POLÍTICOS



Informe Global Concejalías a los Ayuntamientos

Del 12 de enero al 02 de junio de 2021

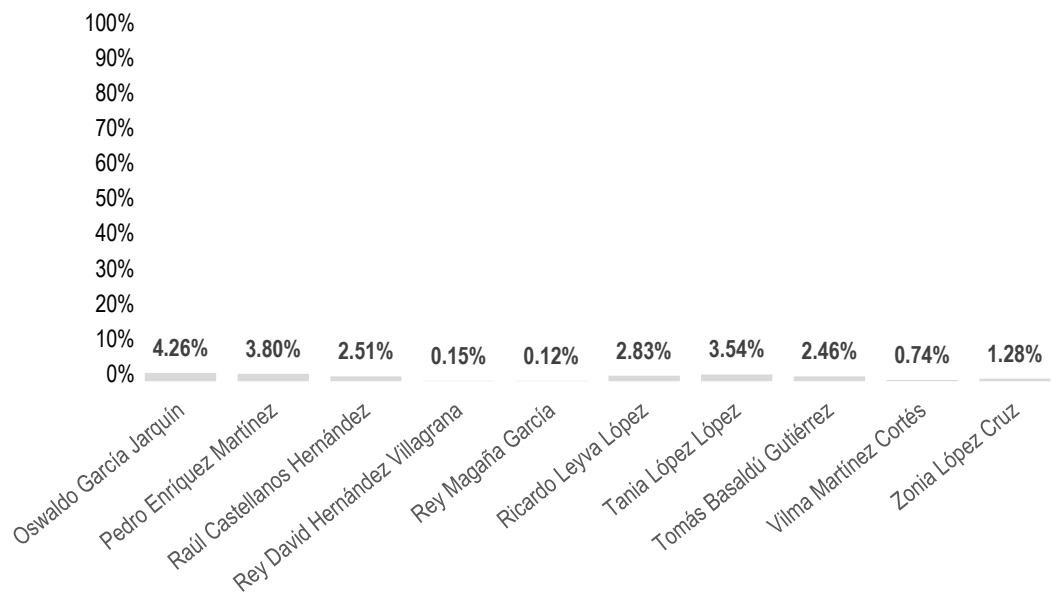
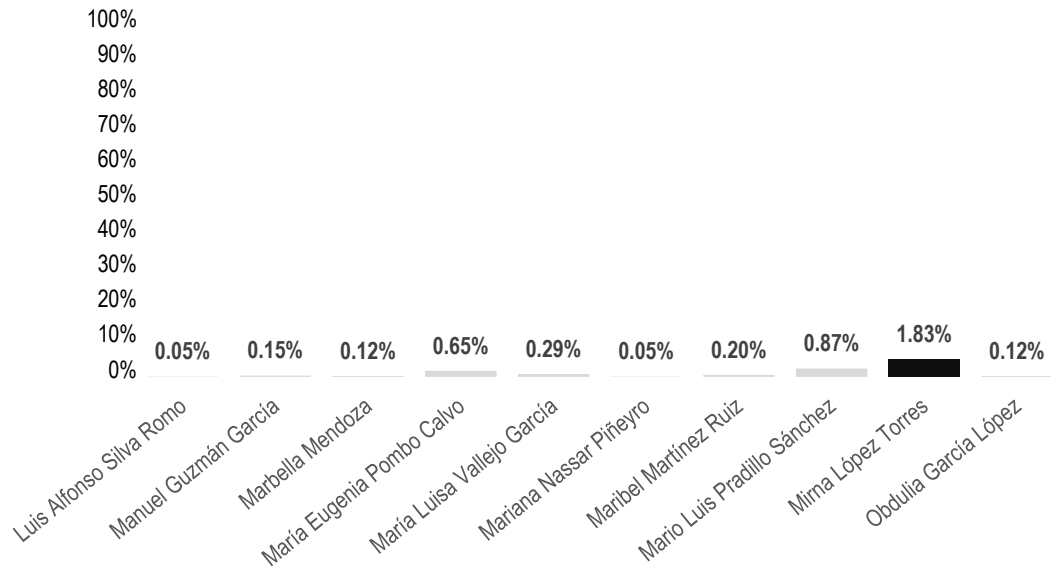
TIEMPO POR ACTORES POLÍTICOS



Informe Global Concejalías a los Ayuntamientos

Del 12 de enero al 02 de junio de 2021

TIEMPO POR ACTORES POLÍTICOS



Informe Global Concejalías a los Ayuntamientos

Del 12 de enero al 02 de junio de 2021

TIEMPO POR ACTORES POLÍTICOS

El tiempo total en espacios noticiosos de televisión dedicado a actores políticos fue de **3 horas, 48 minutos, 35 segundos**, de los cuales quienes registraron más tiempo fueron:

Francisco Martínez Neri con 24 minutos, 52 segundos; **Javier Villacaña Jiménez** con 22 minutos, 53 segundos; y **Lizbeth Victoria Huerta** con 17 minutos, 19 segundos.

Se registraron 137 menciones, de las cuales las políticas y políticos con más registros fueron:

Javier Villacaña Jiménez con 15; **Dulce Alejandra García Morlan** y **Francisco Martínez Neri** con 11 cada uno; y **Lizbeth Victoria Huerta** con 7.

Francisco Martínez Neri fue el político que registró **más tiempo** en espacios noticiosos de **televisión**, con 24 minutos, 52 segundos.

Javier Villacaña Jiménez fue el político que registró **más menciones** en espacios noticiosos de **televisión**, con un total de 15.

| ACTOR POLÍTICO | PORCENTAJE | TIEMPO | PIEZAS DE MONITOREO |
|-------------------------------|------------|----------|---------------------|
| Arcelia López Hernández | 0.31% | 00:00:43 | 1 |
| Arsenio Lorenzo Mejía García | 0.12% | 00:00:16 | 1 |
| Carlos Rigoberto Chacón Pérez | 0.12% | 00:00:16 | 1 |
| César Chávez García | 2.54% | 00:05:48 | 1 |
| Cynthia Leticia Sánchez Ramos | 3.97% | 00:09:04 | 1 |
| Daniel Hernández Hernández | 1.84% | 00:04:13 | 1 |
| Diego Moisés Pérez de la Cruz | 0.31% | 00:00:43 | 1 |
| Dulce Alejandra García Morlan | 6.91% | 00:15:48 | 11 |

Informe Global Concejalías a los Ayuntamientos

Del 12 de enero al 02 de junio de 2021

TIEMPO POR ACTORES POLÍTICOS

| ACTOR POLÍTICO | PORCENTAJE | TIEMPO | PIEZAS DE MONITOREO |
|--------------------------------|------------|----------|---------------------|
| Edgardo Aguilar Escobar | 0.05% | 00:00:07 | 1 |
| Eduardo Reyes Santiago | 0.30% | 00:00:41 | 1 |
| Edy Caballero López | 0.16% | 00:00:22 | 1 |
| Eloy Hilario Ramírez Hernández | 0.56% | 00:01:17 | 1 |
| Emilio Ricardo Morales Cruz | 0.56% | 00:01:17 | 1 |
| Esperanza Benítez Arizmendi | 0.12% | 00:00:16 | 1 |
| Francisco Martínez Neri | 10.88% | 00:24:52 | 11 |
| Haydeé Irma Reyes Soto | 1.73% | 00:03:57 | 3 |
| Héctor Javier Chávez Rosales | 2.41% | 00:05:31 | 2 |
| Heriberto Varela Colmenares | 1.70% | 00:03:53 | 1 |
| Hilda Graciela Pérez Luis | 3.18% | 00:07:16 | 5 |
| Hugo Castrejón Martínez | 0.74% | 00:01:41 | 1 |
| Hugo Jairo Hernández Sánchez | 2.52% | 00:05:45 | 3 |
| Hugo Jarquín | 0.49% | 00:01:07 | 1 |
| Inocente Castellanos Alejos | 2.06% | 00:04:43 | 1 |
| Isidro César Figueroa Jiménez | 2.41% | 00:05:30 | 1 |
| Iván Froylan López Vásquez | 2.25% | 00:05:08 | 1 |
| Javier Cruz Jiménez | 0.12% | 00:00:16 | 1 |
| Javier Vásquez Ortiz | 0.49% | 00:01:07 | 1 |
| Javier Villacaña Jiménez | 10.01% | 00:22:53 | 15 |
| Jesús Romero López | 3.12% | 00:07:08 | 6 |
| Jesús Ruiz Olmedo | 0.68% | 00:01:33 | 3 |
| Joel Javier Nicolás | 0.12% | 00:00:16 | 1 |
| José Hernández Cárdenas | 0.12% | 00:00:16 | 1 |
| José Manuel Vera Salinas | 0.05% | 00:00:07 | 1 |
| Juan Carlos García Márquez | 0.12% | 00:00:16 | 1 |
| Juan Carlos Rivera Castellanos | 0.05% | 00:00:07 | 1 |
| Juan Rebollar Pérez | 1.36% | 00:03:07 | 1 |
| Juanita Arcelia Cruz Cruz | 1.27% | 00:02:54 | 2 |
| Laura Vignon Carreño | 0.05% | 00:00:07 | 1 |

Informe Global Concejalías a los Ayuntamientos

Del 12 de enero al 02 de junio de 2021

TIEMPO POR ACTORES POLÍTICOS

| ACTOR POLÍTICO | PORCENTAJE | TIEMPO | PIEZAS DE MONITOREO |
|--------------------------------|-------------|-----------------|---------------------|
| Leticia Cruz Regino | 0.65% | 00:01:29 | 1 |
| Lizbeth Victoria Huerta | 7.58% | 00:17:19 | 7 |
| Luis Alfonso Silva Romo | 0.05% | 00:00:07 | 1 |
| Manuel Guzmán García | 0.15% | 00:00:20 | 1 |
| Marbella Mendoza | 0.12% | 00:00:16 | 1 |
| María Eugenia Pombo Calvo | 0.65% | 00:01:29 | 2 |
| María Luisa Vallejo García | 0.29% | 00:00:40 | 1 |
| Mariana Nassar Piñeyro | 0.05% | 00:00:07 | 1 |
| Maribel Martínez Ruiz | 0.20% | 00:00:28 | 1 |
| Mario Luis Pradillo Sánchez | 0.87% | 00:01:59 | 1 |
| Mirna López Torres | 1.83% | 00:04:11 | 5 |
| Obdulia García López | 0.12% | 00:00:16 | 1 |
| Oswaldo García Jarquín | 4.26% | 00:09:44 | 6 |
| Pedro Enríquez Martínez | 3.80% | 00:08:41 | 3 |
| Raúl Castellanos Hernández | 2.51% | 00:05:44 | 2 |
| Rey David Hernández Villagrana | 0.15% | 00:00:20 | 1 |
| Rey Magaña García | 0.12% | 00:00:16 | 1 |
| Ricardo Leyva López | 2.83% | 00:06:28 | 3 |
| Tania López López | 3.54% | 00:08:06 | 6 |
| Tomás Basaldú Gutiérrez | 2.46% | 00:05:37 | 1 |
| Vilma Martínez Cortés | 0.74% | 00:01:41 | 1 |
| Zonia López Cruz | 1.28% | 00:02:56 | 1 |
| TOTAL GENERAL | 100% | 03:48:35 | 137 |

Informe Global Concejalías a los Ayuntamientos

Del 12 de enero al 02 de junio de 2021

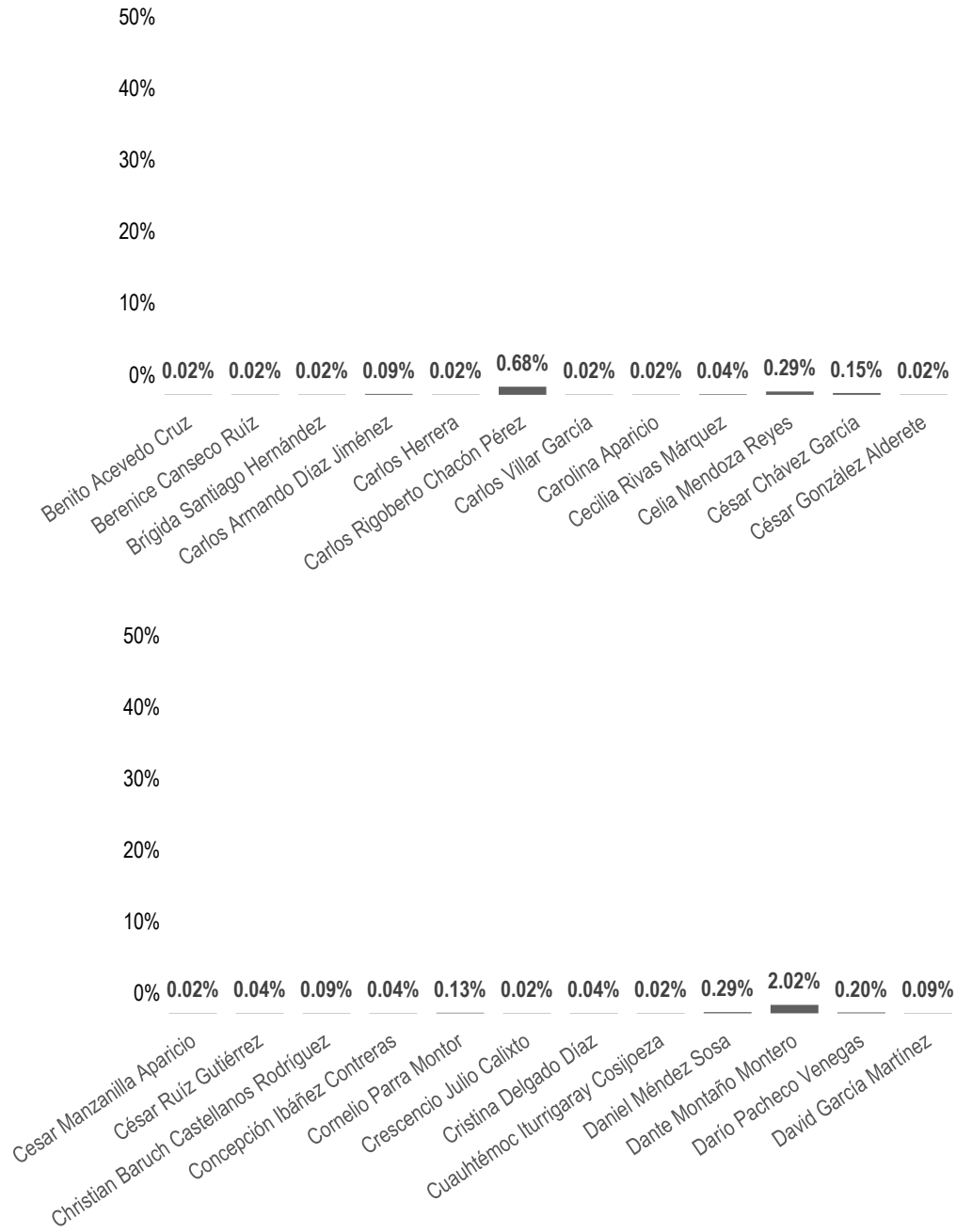
MENCIONES POR ACTORES POLÍTICOS



Informe Global Concejalías a los Ayuntamientos

Del 12 de enero al 02 de junio de 2021

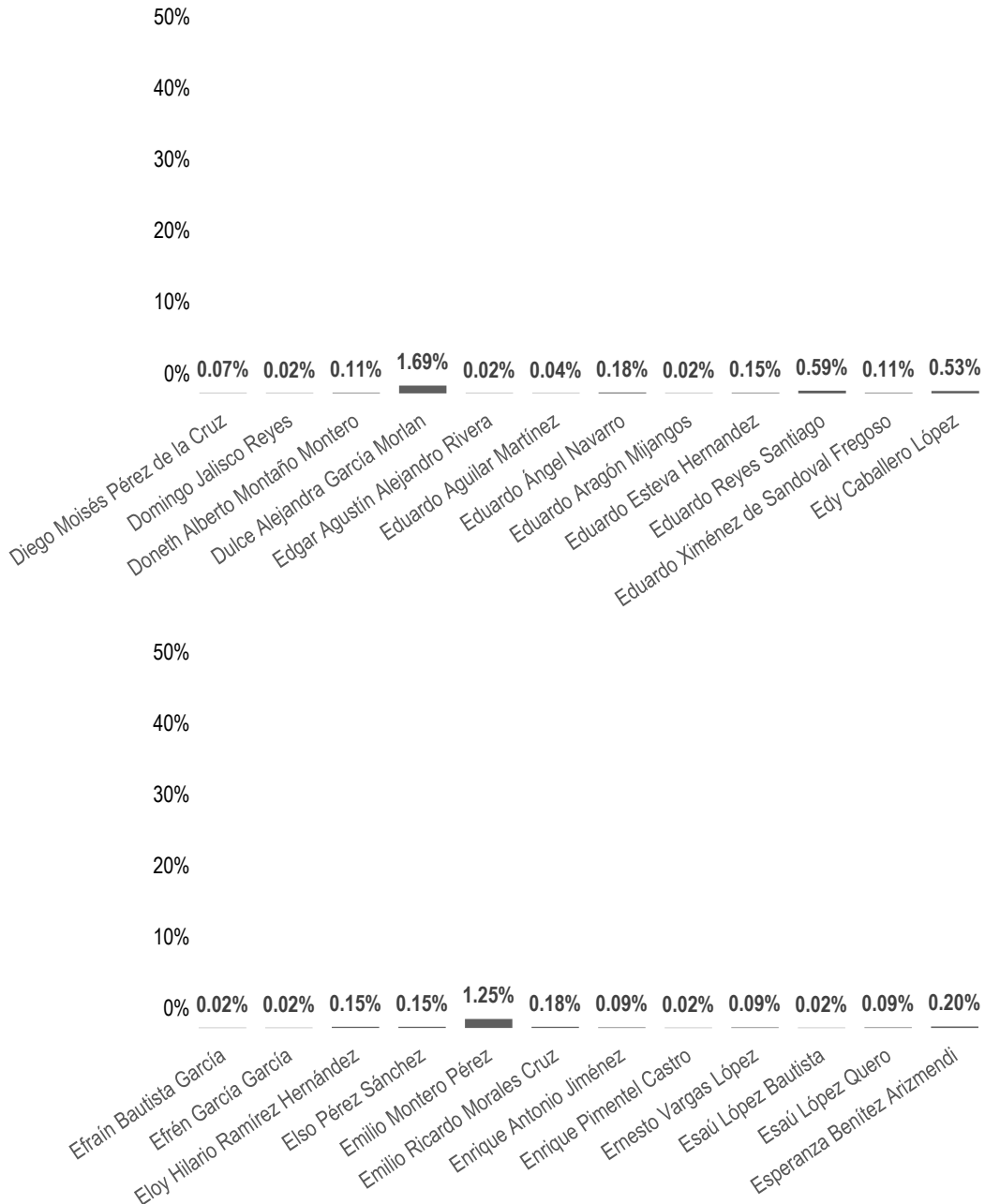
MENCIONES POR ACTORES POLÍTICOS



Informe Global Concejalías a los Ayuntamientos

Del 12 de enero al 02 de junio de 2021

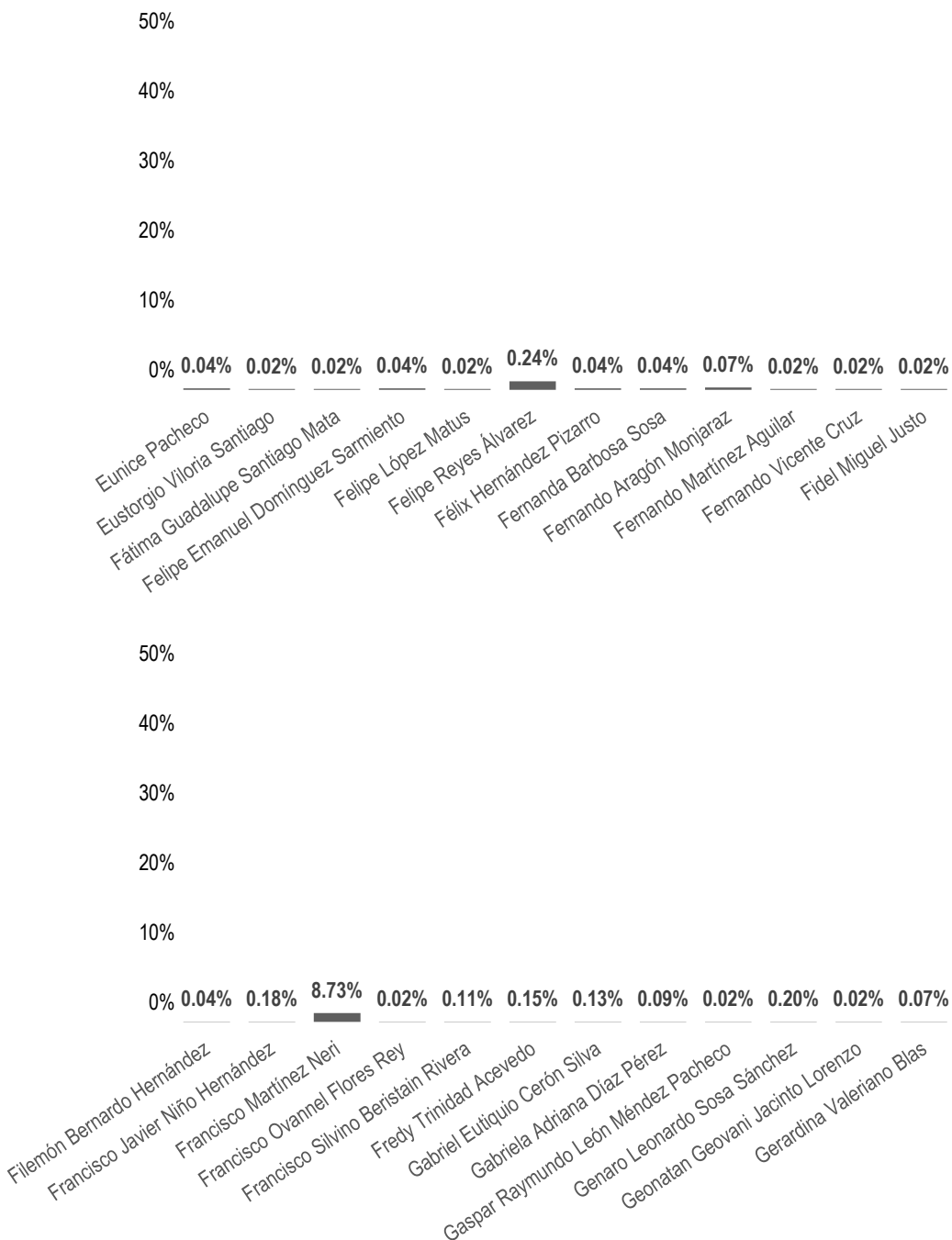
MENCIONES POR ACTORES POLÍTICOS



Informe Global Concejalías a los Ayuntamientos

Del 12 de enero al 02 de junio de 2021

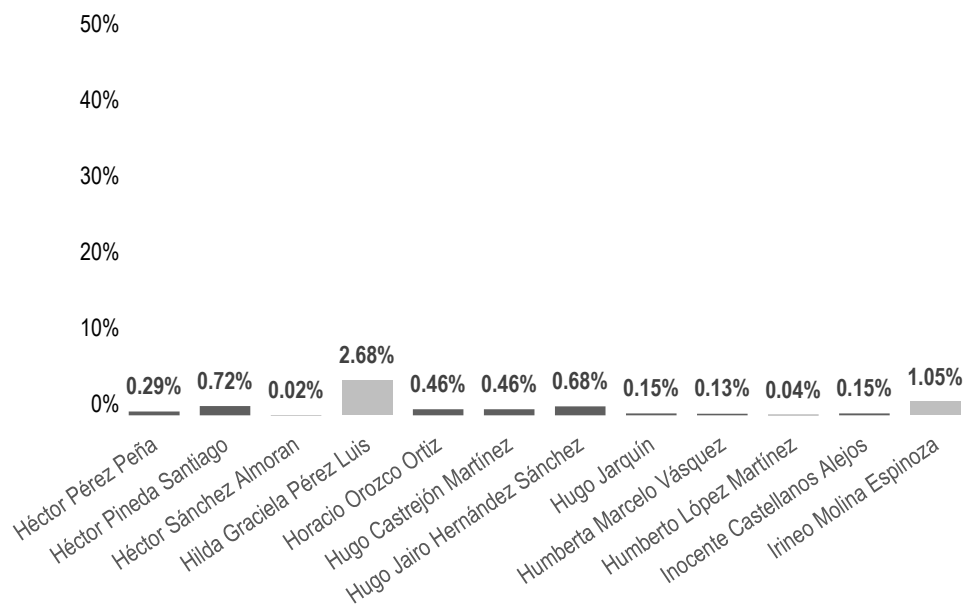
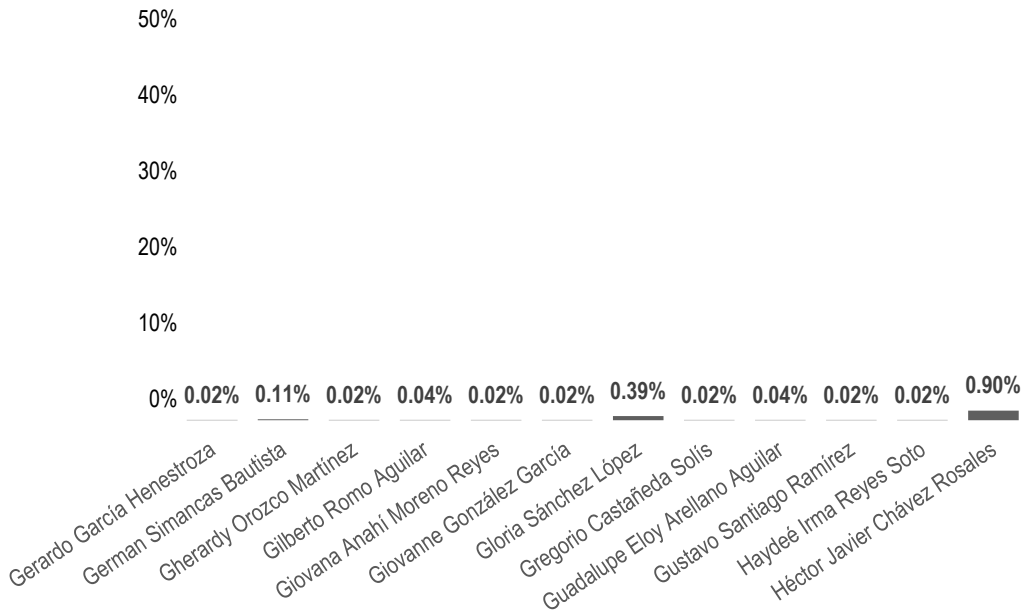
MENCIONES POR ACTORES POLÍTICOS



Informe Global Concejalías a los Ayuntamientos

Del 12 de enero al 02 de junio de 2021

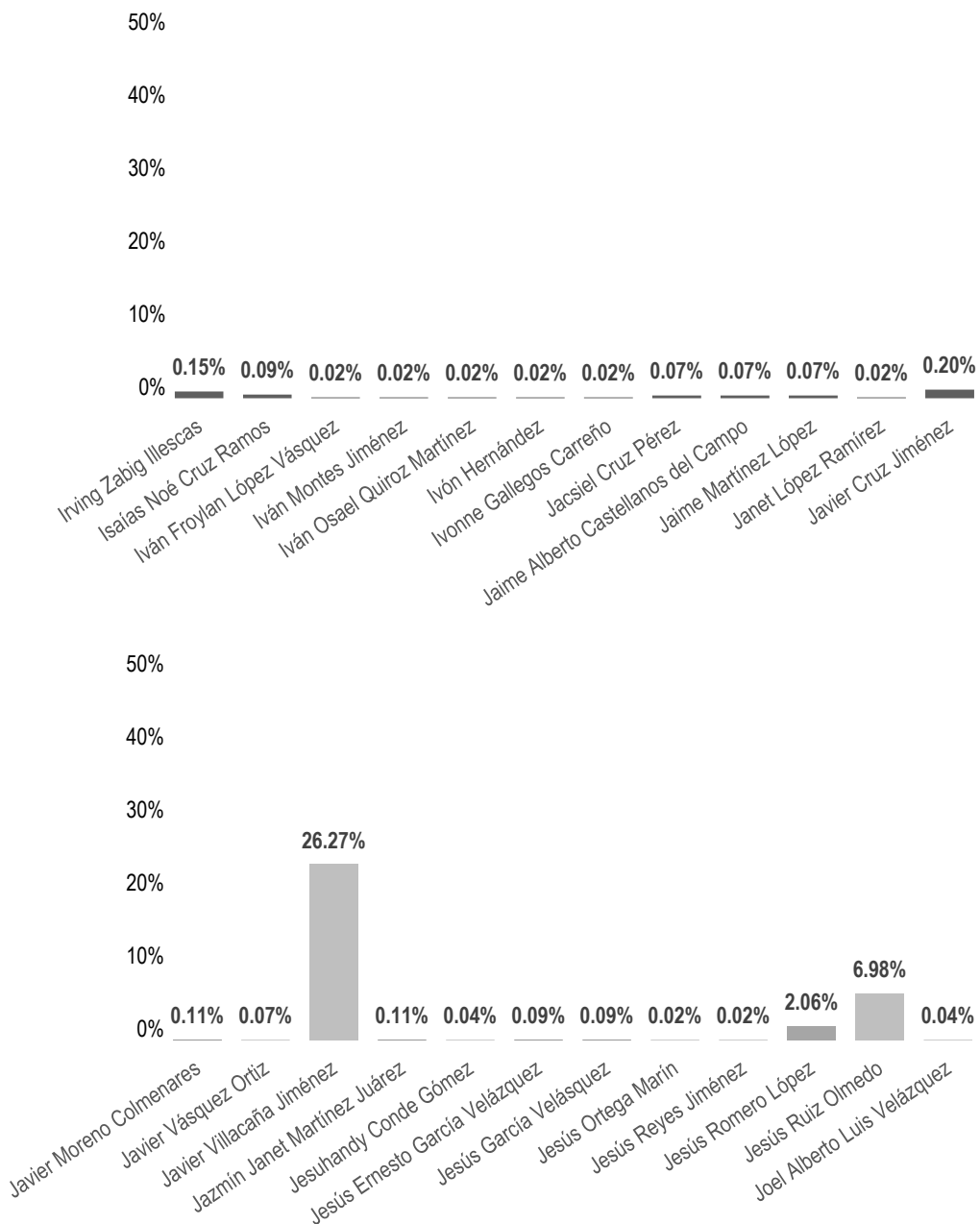
MENCIONES POR ACTORES POLÍTICOS



Informe Global Concejalías a los Ayuntamientos

Del 12 de enero al 02 de junio de 2021

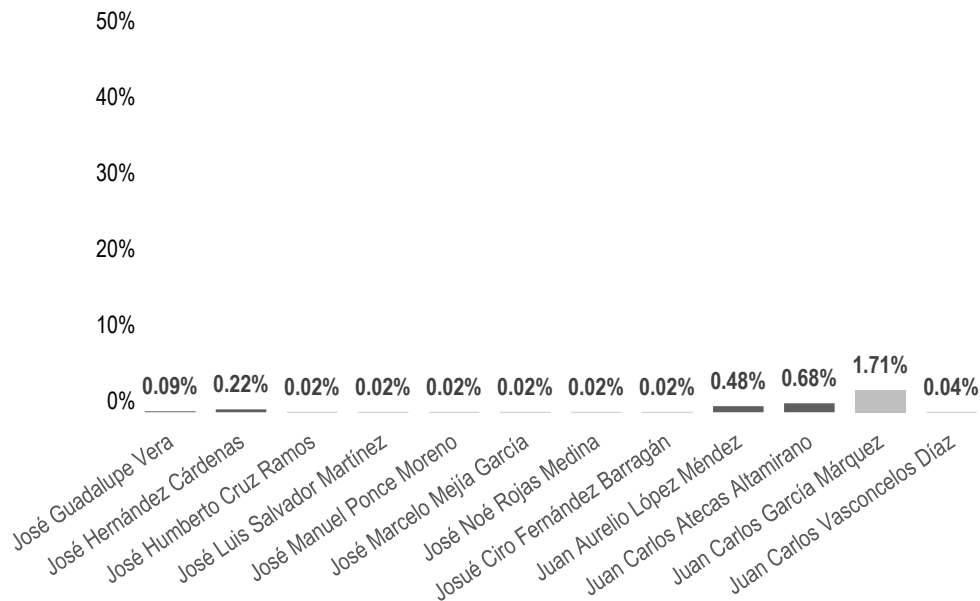
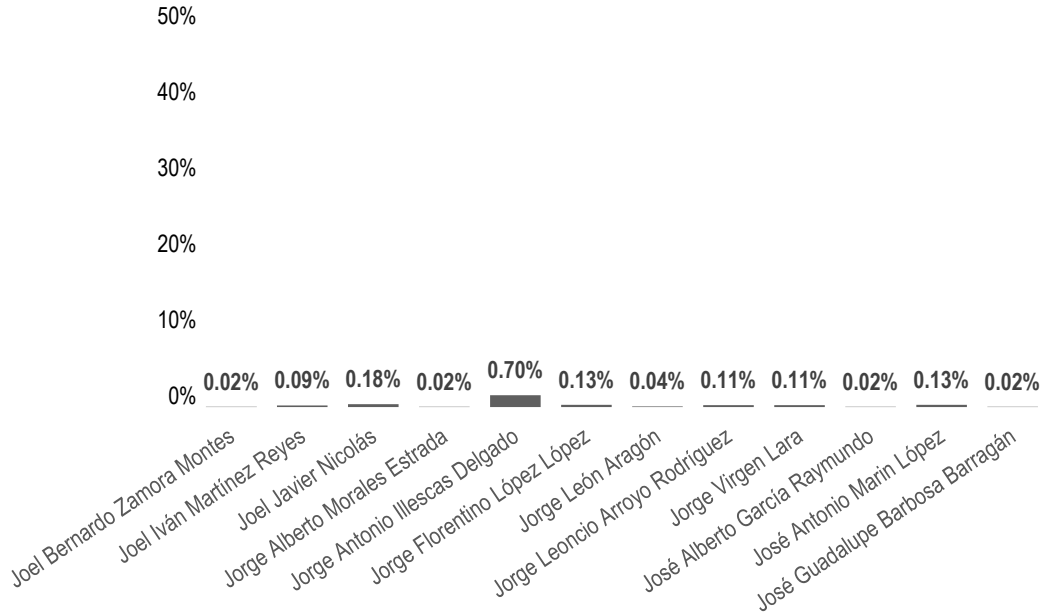
MENCIONES POR ACTORES POLÍTICOS



Informe Global Concejalías a los Ayuntamientos

Del 12 de enero al 02 de junio de 2021

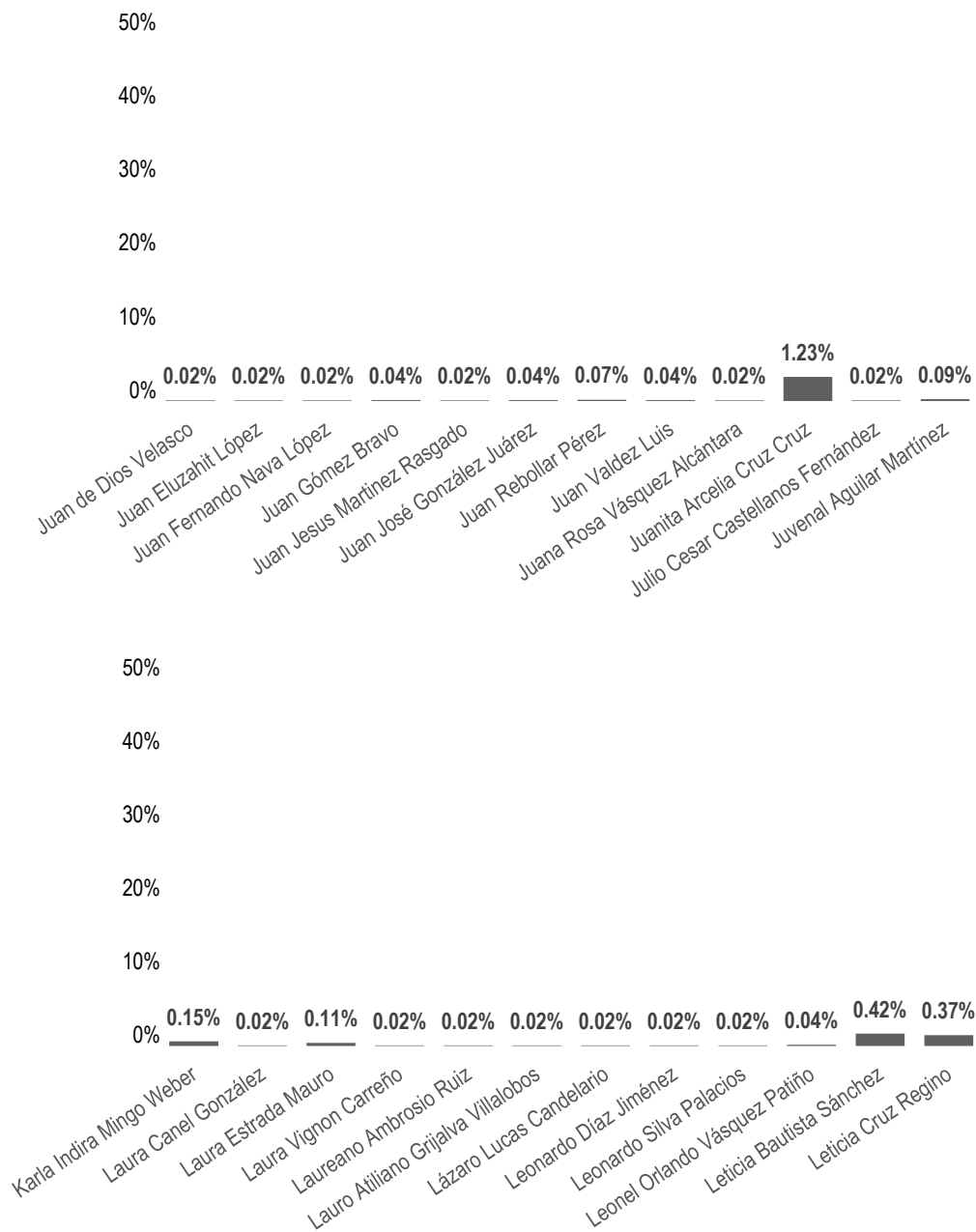
MENCIONES POR ACTORES POLÍTICOS



Informe Global Concejalías a los Ayuntamientos

Del 12 de enero al 02 de junio de 2021

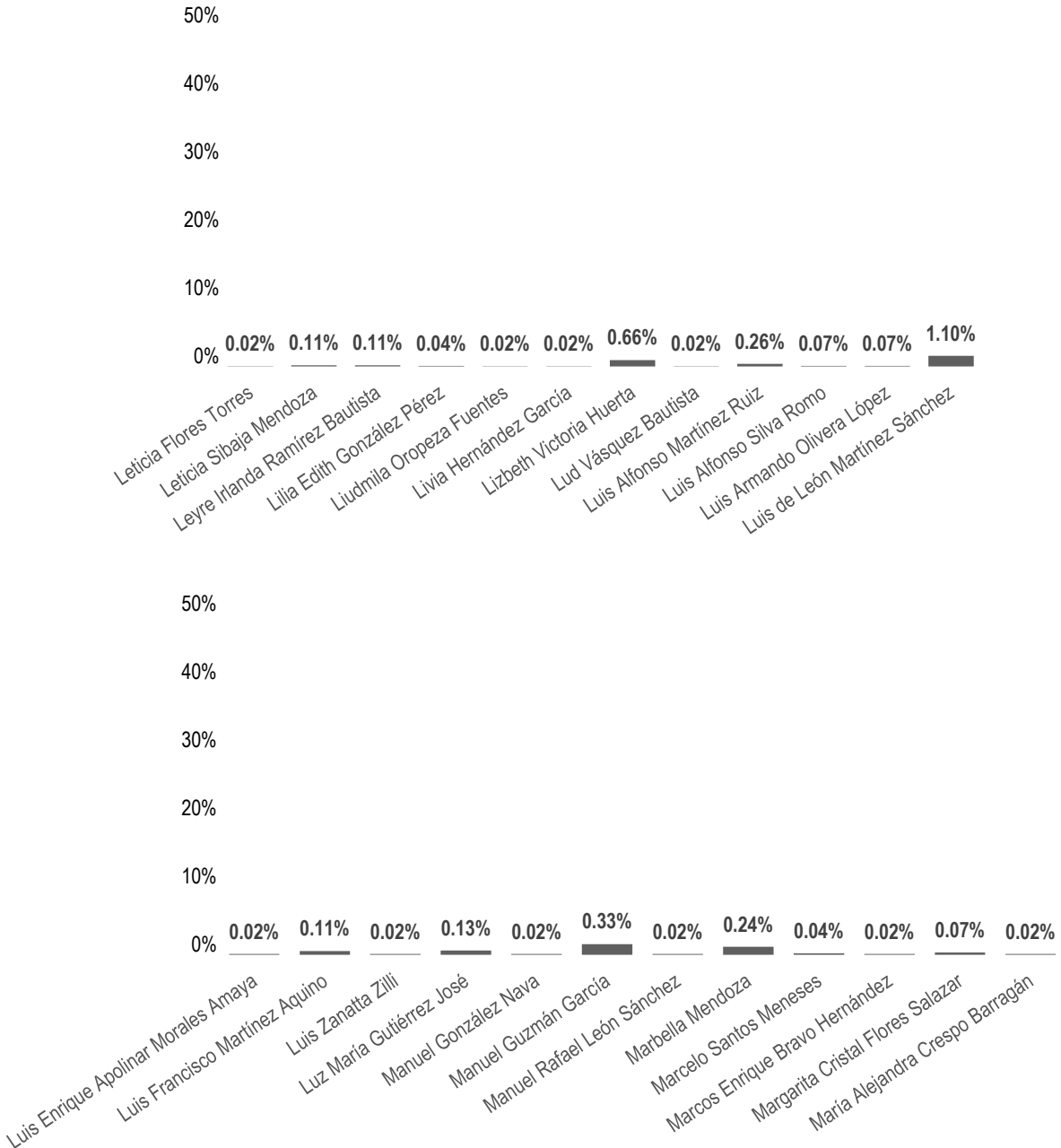
MENCIONES POR ACTORES POLÍTICOS



Informe Global Concejalías a los Ayuntamientos

Del 12 de enero al 02 de junio de 2021

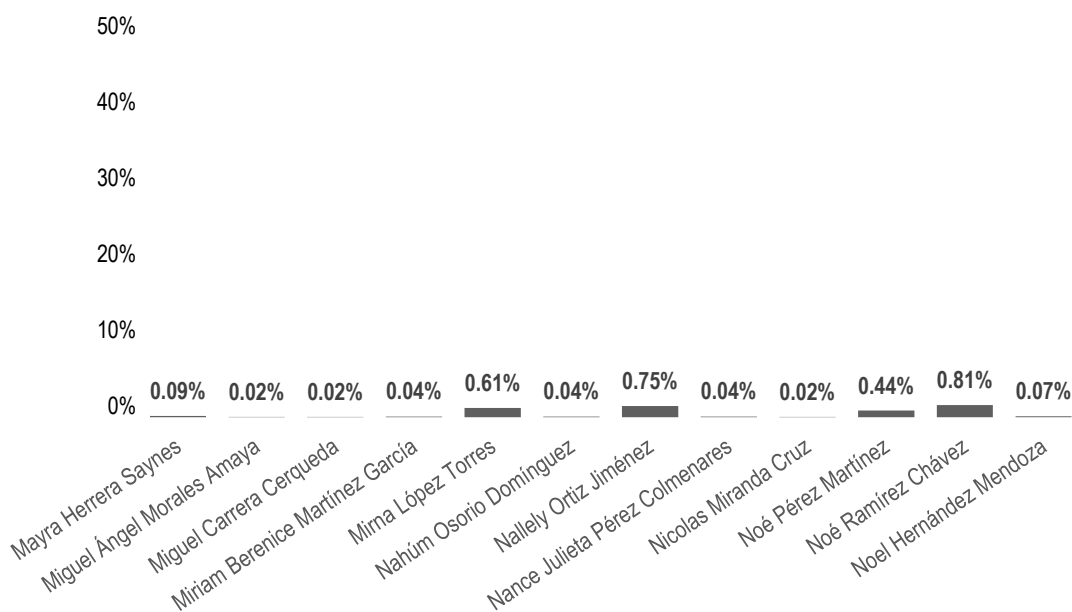
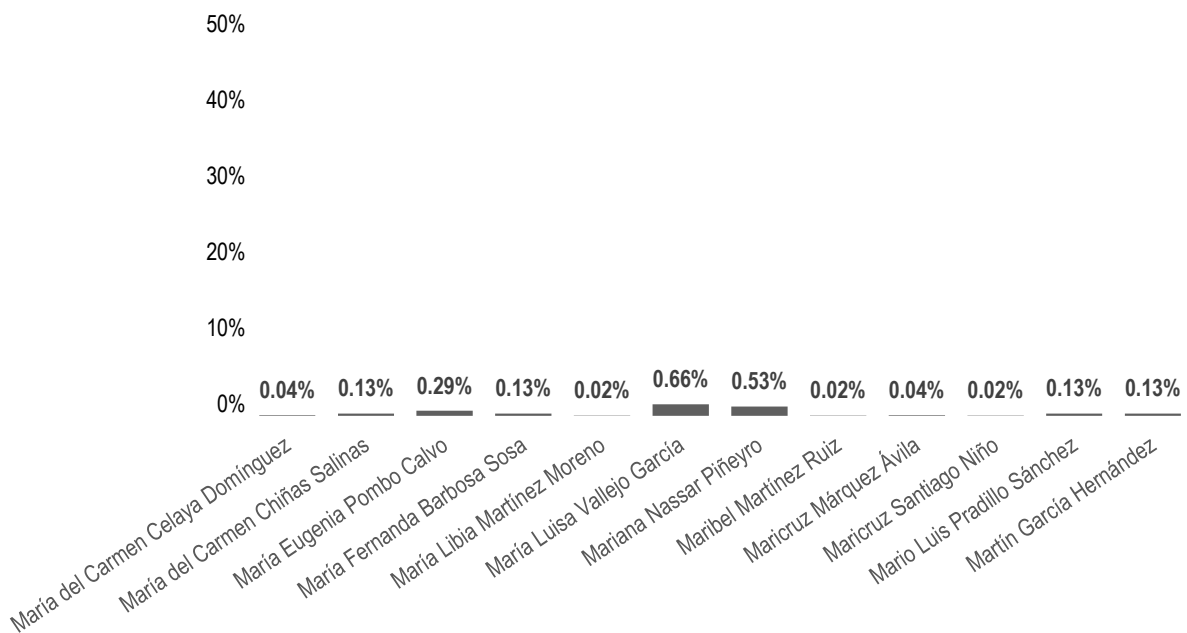
MENCIONES POR ACTORES POLÍTICOS



Informe Global Concejalías a los Ayuntamientos

Del 12 de enero al 02 de junio de 2021

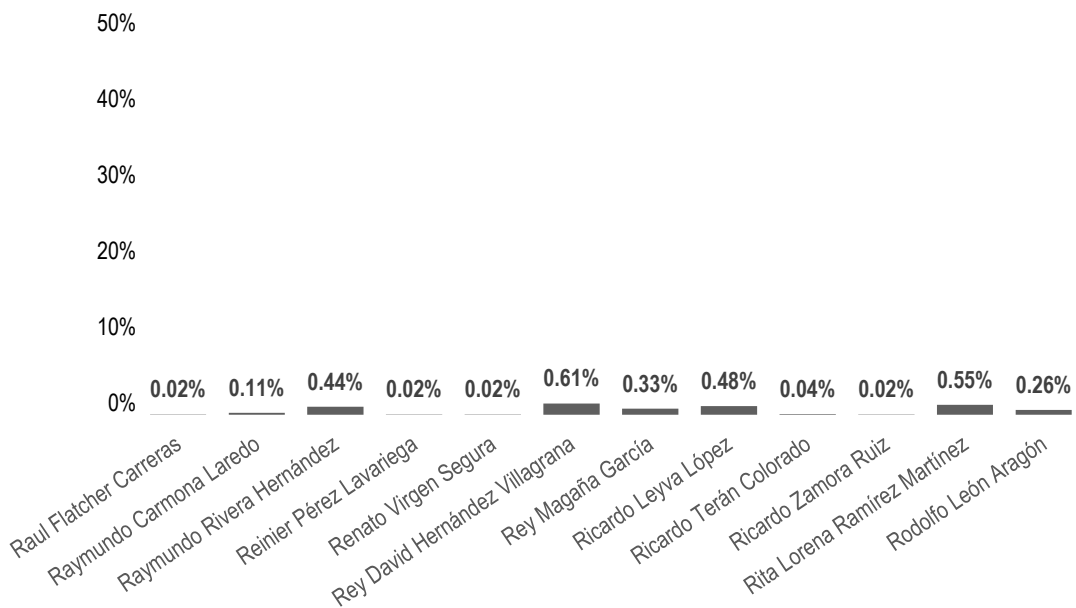
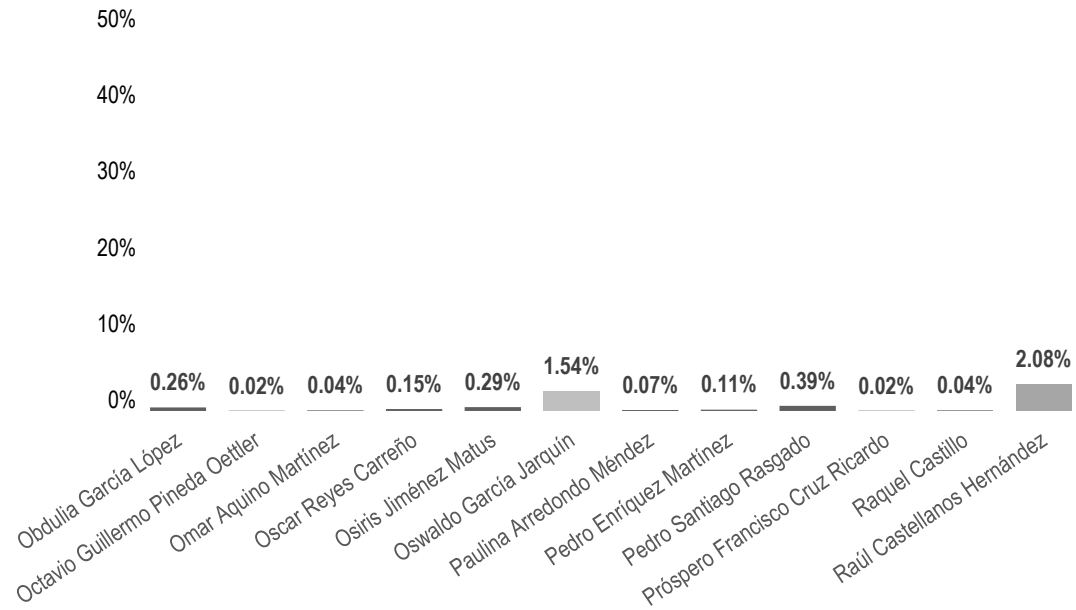
MENCIONES POR ACTORES POLÍTICOS



Informe Global Concejalías a los Ayuntamientos

Del 12 de enero al 02 de junio de 2021

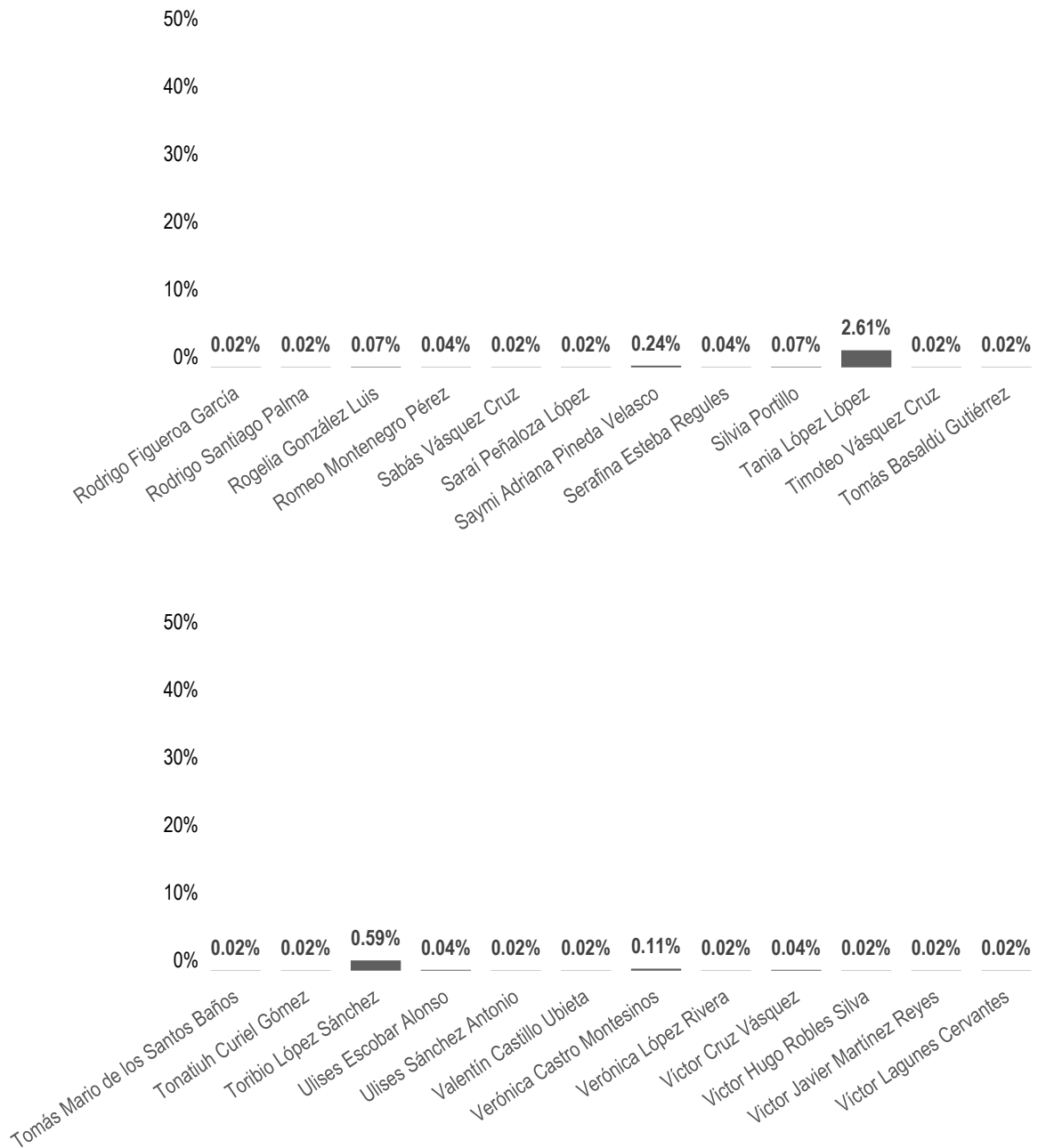
MENCIONES POR ACTORES POLÍTICOS



Informe Global Concejalías a los Ayuntamientos

Del 12 de enero al 02 de junio de 2021

MENCIONES POR ACTORES POLÍTICOS



Informe Global Concejalías a los Ayuntamientos

Del 12 de enero al 02 de junio de 2021

MENCIONES POR ACTORES POLÍTICOS



El número total de menciones en portales de noticias por internet dedicado a actores políticos fue de **4,557**, de las cuales quienes tuvieron más registros fueron:

Javier Villacaña Jiménez con 1,197; **Francisco Martínez Neri** con 398; y **Jesús Ruiz Olmedo** con 318.

Javier Villacaña Jiménez fue el político que registró **más menciones** en portales de noticias por **internet**, con un total de 1,197.

Informe Global Concejalías a los Ayuntamientos

Del 12 de enero al 02 de junio de 2021

MENCIONES POR ACTORES POLÍTICOS

| ACTOR POLÍTICO | PORCENTAJE | PIEZAS DE MONITOREO |
|-------------------------------------|------------|---------------------|
| Abdías Nava Pacheco | 0.02% | 1 |
| Abel Bautista Tomás | 0.02% | 1 |
| Abel Dominguez Flores | 0.02% | 1 |
| Adalberto Reyes Ávila | 0.02% | 1 |
| Aderith Braby Martínez Solano | 0.04% | 2 |
| Adrián Pérez Rojas | 0.55% | 25 |
| Adriana Risueño Matías | 0.02% | 1 |
| Aimé Rodríguez Vásquez | 0.18% | 8 |
| Alberto Alonso Criollo | 0.02% | 1 |
| Alejandro Bartolomé Aguilar Mendoza | 0.39% | 18 |
| Alfredo Valerio Vera | 0.02% | 1 |
| Alondra Barrón Martínez | 0.02% | 1 |
| Amando Bohórquez Rodríguez | 0.07% | 3 |
| Amelio Pedro Matus Hernández | 0.02% | 1 |
| Ángel Desgarenes Pacheco | 0.02% | 1 |
| Antonio Meraz Concha | 0.15% | 7 |
| Arcelia López Hernández | 0.18% | 8 |
| Areli Ramírez López | 0.15% | 7 |
| Arnoldo Dámaso Pérez Gómez | 0.11% | 5 |
| Arsenio Lorenzo Mejía García | 0.48% | 22 |
| Atalo Benítez Mariano | 0.04% | 2 |
| Aurelia Benítez Castillejos | 0.09% | 4 |
| Ave María Leyva López | 0.04% | 2 |
| Axell Ortiz Aguilar | 0.02% | 1 |
| Benito Acevedo Cruz | 0.02% | 1 |
| Berence Canseco Ruíz | 0.02% | 1 |
| Brígida Santiago Hernández | 0.02% | 1 |
| Carlos Armando Díaz Jiménez | 0.09% | 4 |
| Carlos Herrera | 0.02% | 1 |

Informe Global Concejalías a los Ayuntamientos

Del 12 de enero al 02 de junio de 2021

MENCIONES POR ACTORES POLÍTICOS

| ACTOR POLÍTICO | PORCENTAJE | PIEZAS DE MONITOREO |
|--|------------|---------------------|
| Carlos Rigoberto Chacón Pérez | 0.68% | 31 |
| Carlos Villar García | 0.02% | 1 |
| Carolina Aparicio | 0.02% | 1 |
| Cecilia Rivas Márquez | 0.04% | 2 |
| Celia Mendoza Reyes | 0.29% | 13 |
| César Chávez García | 0.15% | 7 |
| César González Alderete | 0.02% | 1 |
| Cesar Manzanilla Aparicio | 0.02% | 1 |
| César Ruíz Gutiérrez | 0.04% | 2 |
| Christian Baruch Castellanos Rodríguez | 0.09% | 4 |
| Concepción Ibáñez Contreras | 0.04% | 2 |
| Cornelio Parra Montor | 0.13% | 6 |
| Crescencio Julio Calixto | 0.02% | 1 |
| Cristina Delgado Díaz | 0.04% | 2 |
| Cuahtémoc Iturrigaray Cosijoeza | 0.02% | 1 |
| Daniel Méndez Sosa | 0.29% | 13 |
| Dante Montaña Montero | 2.02% | 92 |
| Darío Pacheco Venegas | 0.20% | 9 |
| David García Martínez | 0.09% | 4 |
| Diego Moisés Pérez de la Cruz | 0.07% | 3 |
| Domingo Jalisco Reyes | 0.02% | 1 |
| Doneth Alberto Montaña Montero | 0.11% | 5 |
| Dulce Alejandra García Morlan | 1.69% | 77 |
| Edgar Agustín Alejandro Rivera | 0.02% | 1 |
| Eduardo Aguilar Martínez | 0.04% | 2 |
| Eduardo Ángel Navarro | 0.18% | 8 |
| Eduardo Aragón Mijangos | 0.02% | 1 |
| Eduardo Esteva Hernandez | 0.15% | 7 |
| Eduardo Reyes Santiago | 0.59% | 27 |

Informe Global Concejalías a los Ayuntamientos

Del 12 de enero al 02 de junio de 2021

MENCIONES POR ACTORES POLÍTICOS

| ACTOR POLÍTICO | PORCENTAJE | PIEZAS DE MONITOREO |
|-------------------------------------|------------|---------------------|
| Eduardo Ximénez de Sandoval Fregoso | 0.11% | 5 |
| Edy Caballero López | 0.53% | 24 |
| Efraín Bautista García | 0.02% | 1 |
| Efrén García García | 0.02% | 1 |
| Eloy Hilario Ramírez Hernández | 0.15% | 7 |
| Elsa Pérez Sánchez | 0.15% | 7 |
| Emilio Montero Pérez | 1.25% | 57 |
| Emilio Ricardo Morales Cruz | 0.18% | 8 |
| Enrique Antonio Jiménez | 0.09% | 4 |
| Enrique Pimentel Castro | 0.02% | 1 |
| Ernesto Vargas López | 0.09% | 4 |
| Esaú López Bautista | 0.02% | 1 |
| Esaú López Quero | 0.09% | 4 |
| Esperanza Benítez Arizmendi | 0.20% | 9 |
| Eunice Pacheco | 0.04% | 2 |
| Eustorgio Viloría Santiago | 0.02% | 1 |
| Fátima Guadalupe Santiago Mata | 0.02% | 1 |
| Felipe Emanuel Domínguez Sarmiento | 0.04% | 2 |
| Felipe López Matus | 0.02% | 1 |
| Felipe Reyes Álvarez | 0.24% | 11 |
| Félix Hernández Pizarro | 0.04% | 2 |
| Fernanda Barbosa Sosa | 0.04% | 2 |
| Fernando Aragón Monjaraz | 0.07% | 3 |
| Fernando Martínez Aguilar | 0.02% | 1 |
| Fernando Vicente Cruz | 0.02% | 1 |
| Fidel Miguel Justo | 0.02% | 1 |
| Filemón Bernardo Hernández | 0.04% | 2 |
| Francisco Javier Niño Hernández | 0.18% | 8 |
| Francisco Martínez Neri | 8.73% | 398 |

Informe Global Concejalías a los Ayuntamientos

Del 12 de enero al 02 de junio de 2021

MENCIONES POR ACTORES POLÍTICOS

| ACTOR POLÍTICO | PORCENTAJE | PIEZAS DE MONITOREO |
|-------------------------------------|------------|---------------------|
| Francisco Ovannel Flores Rey | 0.02% | 1 |
| Francisco Silvino Beristain Rivera | 0.11% | 5 |
| Fredy Trinidad Acevedo | 0.15% | 7 |
| Gabriel Eutiquio Cerón Silva | 0.13% | 6 |
| Gabriela Adriana Díaz Pérez | 0.09% | 4 |
| Gaspar Raymundo León Méndez Pacheco | 0.02% | 1 |
| Genaro Leonardo Sosa Sánchez | 0.20% | 9 |
| Geonatan Geovani Jacinto Lorenzo | 0.02% | 1 |
| Gerardina Valeriano Blas | 0.07% | 3 |
| Gerardo García Henestroza | 0.02% | 1 |
| German Simancas Bautista | 0.11% | 5 |
| Gherardy Orozco Martínez | 0.02% | 1 |
| Gilberto Romo Aguilar | 0.04% | 2 |
| Giovana Anahí Moreno Reyes | 0.02% | 1 |
| Giovanne González García | 0.02% | 1 |
| Gloria Sánchez López | 0.39% | 18 |
| Gregorio Castañeda Solís | 0.02% | 1 |
| Guadalupe Eloy Arellano Aguilar | 0.04% | 2 |
| Gustavo Santiago Ramírez | 0.02% | 1 |
| Haydeé Irma Reyes Soto | 0.02% | 1 |
| Héctor Javier Chávez Rosales | 0.90% | 41 |
| Héctor Pérez Peña | 0.29% | 13 |
| Héctor Pineda Santiago | 0.72% | 33 |
| Héctor Sánchez Almorán | 0.02% | 1 |
| Hilda Graciela Pérez Luis | 2.68% | 122 |
| Horacio Orozco Ortiz | 0.46% | 21 |
| Hugo Castrejón Martínez | 0.46% | 21 |
| Hugo Jairo Hernández Sánchez | 0.68% | 31 |
| Hugo Jarquín | 0.15% | 7 |

Informe Global Concejalías a los Ayuntamientos

Del 12 de enero al 02 de junio de 2021

MENCIONES POR ACTORES POLÍTICOS

| ACTOR POLÍTICO | PORCENTAJE | PIEZAS DE MONITOREO |
|-------------------------------------|------------|---------------------|
| Humberta Marcelo Vásquez | 0.13% | 6 |
| Humberto López Martínez | 0.04% | 2 |
| Inocente Castellanos Alejos | 0.15% | 7 |
| Irineo Molina Espinoza | 1.05% | 48 |
| Irving Zabig Illescas | 0.15% | 7 |
| Isaías Noé Cruz Ramos | 0.09% | 4 |
| Iván Froylan López Vásquez | 0.02% | 1 |
| Iván Montes Jiménez | 0.02% | 1 |
| Iván Osael Quiroz Martínez | 0.02% | 1 |
| Ivón Hernández | 0.02% | 1 |
| Ivonne Gallegos Carreño | 0.02% | 1 |
| Jacsiel Cruz Pérez | 0.07% | 3 |
| Jaime Alberto Castellanos del Campo | 0.07% | 3 |
| Jaime Martínez López | 0.07% | 3 |
| Janet López Ramírez | 0.02% | 1 |
| Javier Cruz Jiménez | 0.20% | 9 |
| Javier Moreno Colmenares | 0.11% | 5 |
| Javier Vásquez Ortiz | 0.07% | 3 |
| Javier Villacaña Jiménez | 26.27% | 1,197 |
| Jazmín Janet Martínez Juárez | 0.11% | 5 |
| Jesuhandy Conde Gómez | 0.04% | 2 |
| Jesús Ernesto García Velázquez | 0.09% | 4 |
| Jesús García Velásquez | 0.09% | 4 |
| Jesús Ortega Marín | 0.02% | 1 |
| Jesús Reyes Jiménez | 0.02% | 1 |
| Jesús Romero López | 2.06% | 94 |
| Jesús Ruiz Olmedo | 6.98% | 318 |
| Joel Alberto Luis Velázquez | 0.04% | 2 |
| Joel Bernardo Zamora Montes | 0.02% | 1 |

Informe Global Concejalías a los Ayuntamientos

Del 12 de enero al 02 de junio de 2021

MENCIONES POR ACTORES POLÍTICOS

| ACTOR POLÍTICO | PORCENTAJE | PIEZAS DE MONITOREO |
|---------------------------------|------------|---------------------|
| Joel Iván Martínez Reyes | 0.09% | 4 |
| Joel Javier Nicolás | 0.18% | 8 |
| Jorge Alberto Morales Estrada | 0.02% | 1 |
| Jorge Antonio Illescas Delgado | 0.70% | 32 |
| Jorge Florentino López López | 0.13% | 6 |
| Jorge León Aragón | 0.04% | 2 |
| Jorge Leoncio Arroyo Rodríguez | 0.11% | 5 |
| Jorge Virgen Lara | 0.11% | 5 |
| José Alberto García Raymundo | 0.02% | 1 |
| José Antonio Marin López | 0.13% | 6 |
| José Guadalupe Barbosa Barragán | 0.02% | 1 |
| José Guadalupe Vera | 0.09% | 4 |
| José Hernández Cárdenas | 0.22% | 10 |
| José Humberto Cruz Ramos | 0.02% | 1 |
| José Luis Salvador Martínez | 0.02% | 1 |
| José Manuel Ponce Moreno | 0.02% | 1 |
| José Marcelo Mejía García | 0.02% | 1 |
| José Noé Rojas Medina | 0.02% | 1 |
| Josué Ciro Fernández Barragán | 0.02% | 1 |
| Juan Aurelio López Méndez | 0.48% | 22 |
| Juan Carlos Atecas Altamirano | 0.68% | 31 |
| Juan Carlos García Márquez | 1.71% | 78 |
| Juan Carlos Vasconcelos Díaz | 0.04% | 2 |
| Juan de Dios Velasco | 0.02% | 1 |
| Juan Eluzahit López | 0.02% | 1 |
| Juan Fernando Nava López | 0.02% | 1 |
| Juan Gómez Bravo | 0.04% | 2 |
| Juan Jesus Martinez Rasgado | 0.02% | 1 |
| Juan José González Juárez | 0.04% | 2 |

Informe Global Concejalías a los Ayuntamientos

Del 12 de enero al 02 de junio de 2021

MENCIONES POR ACTORES POLÍTICOS

| ACTOR POLÍTICO | PORCENTAJE | PIEZAS DE MONITOREO |
|------------------------------------|------------|---------------------|
| Juan Rebollar Pérez | 0.07% | 3 |
| Juan Valdez Luis | 0.04% | 2 |
| Juana Rosa Vásquez Alcántara | 0.02% | 1 |
| Juanita Arcelia Cruz Cruz | 1.23% | 56 |
| Julio Cesar Castellanos Fernández | 0.02% | 1 |
| Juvenal Aguilar Martínez | 0.09% | 4 |
| Karla Indira Mingo Weber | 0.15% | 7 |
| Laura Canel González | 0.02% | 1 |
| Laura Estrada Mauro | 0.11% | 5 |
| Laura Vignon Carreño | 0.02% | 1 |
| Laureano Ambrosio Ruiz | 0.02% | 1 |
| Lauro Atiliano Grijalva Villalobos | 0.02% | 1 |
| Lázaro Lucas Candelario | 0.02% | 1 |
| Leonardo Díaz Jiménez | 0.02% | 1 |
| Leonardo Silva Palacios | 0.02% | 1 |
| Leonel Orlando Vásquez Patiño | 0.04% | 2 |
| Leticia Bautista Sánchez | 0.42% | 19 |
| Leticia Cruz Regino | 0.37% | 17 |
| Leticia Flores Torres | 0.02% | 1 |
| Leticia Sibaja Mendoza | 0.11% | 5 |
| Leyre Irlanda Ramírez Bautista | 0.11% | 5 |
| Lilia Edith González Pérez | 0.04% | 2 |
| Liudmila Oropeza Fuentes | 0.02% | 1 |
| Livia Hernández García | 0.02% | 1 |
| Lizabeth Victoria Huerta | 0.66% | 30 |
| Lud Vásquez Bautista | 0.02% | 1 |
| Luis Alfonso Martínez Ruiz | 0.26% | 12 |
| Luis Alfonso Silva Romo | 0.07% | 3 |
| Luis Armando Olivera López | 0.07% | 3 |

Informe Global Concejalías a los Ayuntamientos

Del 12 de enero al 02 de junio de 2021

MENCIONES POR ACTORES POLÍTICOS

| ACTOR POLÍTICO | PORCENTAJE | PIEZAS DE MONITOREO |
|-------------------------------------|------------|---------------------|
| Luis de León Martínez Sánchez | 1.10% | 50 |
| Luis Enrique Apolinar Morales Amaya | 0.02% | 1 |
| Luis Francisco Martínez Aquino | 0.11% | 5 |
| Luis Zanatta Zilli | 0.02% | 1 |
| Luz María Gutiérrez José | 0.13% | 6 |
| Manuel González Nava | 0.02% | 1 |
| Manuel Guzmán García | 0.33% | 15 |
| Manuel Rafael León Sánchez | 0.02% | 1 |
| Marbella Mendoza | 0.24% | 11 |
| Marcelo Santos Meneses | 0.04% | 2 |
| Marcos Enrique Bravo Hernández | 0.02% | 1 |
| Margarita Cristal Flores Salazar | 0.07% | 3 |
| María Alejandra Crespo Barragán | 0.02% | 1 |
| María del Carmen Celaya Domínguez | 0.04% | 2 |
| María del Carmen Chiñas Salinas | 0.13% | 6 |
| María Eugenia Pombo Calvo | 0.29% | 13 |
| María Fernanda Barbosa Sosa | 0.13% | 6 |
| María Libia Martínez Moreno | 0.02% | 1 |
| María Luisa Vallejo García | 0.66% | 30 |
| Mariana Nassar Piñeyro | 0.53% | 24 |
| Maribel Martínez Ruiz | 0.02% | 1 |
| Maricruz Márquez Ávila | 0.04% | 2 |
| Maricruz Santiago Niño | 0.02% | 1 |
| Mario Luis Pradillo Sánchez | 0.13% | 6 |
| Martín García Hernández | 0.13% | 6 |
| Mayra Herrera Saynes | 0.09% | 4 |
| Miguel Ángel Morales Amaya | 0.02% | 1 |
| Miguel Carrera Cerqueda | 0.02% | 1 |
| Miriam Berenice Martínez García | 0.04% | 2 |

Informe Global Concejalías a los Ayuntamientos

Del 12 de enero al 02 de junio de 2021

MENCIONES POR ACTORES POLÍTICOS

| ACTOR POLÍTICO | PORCENTAJE | PIEZAS DE MONITOREO |
|----------------------------------|------------|---------------------|
| Mirna López Torres | 0.61% | 28 |
| Nahúm Osorio Domínguez | 0.04% | 2 |
| Nallely Ortiz Jiménez | 0.75% | 34 |
| Nance Julieta Pérez Colmenares | 0.04% | 2 |
| Nicolas Miranda Cruz | 0.02% | 1 |
| Noé Pérez Martínez | 0.44% | 20 |
| Noé Ramírez Chávez | 0.81% | 37 |
| Noel Hernández Mendoza | 0.07% | 3 |
| Obdulia García López | 0.26% | 12 |
| Octavio Guillermo Pineda Oettler | 0.02% | 1 |
| Omar Aquino Martínez | 0.04% | 2 |
| Oscar Reyes Carreño | 0.15% | 7 |
| Osiris Jiménez Matus | 0.29% | 13 |
| Oswaldo García Jarquín | 1.54% | 70 |
| Paulina Arredondo Méndez | 0.07% | 3 |
| Pedro Enríquez Martínez | 0.11% | 5 |
| Pedro Santiago Rasgado | 0.39% | 18 |
| Próspero Francisco Cruz Ricardo | 0.02% | 1 |
| Raquel Castillo | 0.04% | 2 |
| Raúl Castellanos Hernández | 2.08% | 95 |
| Raul Fletcher Carreras | 0.02% | 1 |
| Raymundo Carmona Laredo | 0.11% | 5 |
| Raymundo Rivera Hernández | 0.44% | 20 |
| Reinier Pérez Lavariaga | 0.02% | 1 |
| Renato Virgen Segura | 0.02% | 1 |
| Rey David Hernández Villagrana | 0.61% | 28 |
| Rey Magaña García | 0.33% | 15 |
| Ricardo Leyva López | 0.48% | 22 |
| Ricardo Terán Colorado | 0.04% | 2 |

Informe Global Concejalías a los Ayuntamientos

Del 12 de enero al 02 de junio de 2021

MENCIONES POR ACTORES POLÍTICOS

| ACTOR POLÍTICO | PORCENTAJE | PIEZAS DE MONITOREO |
|---------------------------------|------------|---------------------|
| Ricardo Zamora Ruiz | 0.02% | 1 |
| Rita Lorena Ramírez Martínez | 0.55% | 25 |
| Rodolfo León Aragón | 0.26% | 12 |
| Rodrigo Figueroa García | 0.02% | 1 |
| Rodrigo Santiago Palma | 0.02% | 1 |
| Rogelia González Luis | 0.07% | 3 |
| Romeo Montenegro Pérez | 0.04% | 2 |
| Sabás Vásquez Cruz | 0.02% | 1 |
| Saraí Peñalosa López | 0.02% | 1 |
| Saymi Adriana Pineda Velasco | 0.24% | 11 |
| Serafina Esteba Regules | 0.04% | 2 |
| Silvia Portillo | 0.07% | 3 |
| Tania López López | 2.61% | 119 |
| Timoteo Vásquez Cruz | 0.02% | 1 |
| Tomás Basaldú Gutiérrez | 0.02% | 1 |
| Tomás Mario de los Santos Baños | 0.02% | 1 |
| Tonatiuh Curiel Gómez | 0.02% | 1 |
| Toribio López Sánchez | 0.59% | 27 |
| Ulises Escobar Alonso | 0.04% | 2 |
| Ulises Sánchez Antonio | 0.02% | 1 |
| Valentín Castillo Ubieta | 0.02% | 1 |
| Verónica Castro Montesinos | 0.11% | 5 |
| Verónica López Rivera | 0.02% | 1 |
| Víctor Cruz Vásquez | 0.04% | 2 |
| Victor Hugo Robles Silva | 0.02% | 1 |
| Victor Javier Martínez Reyes | 0.02% | 1 |
| Víctor Lagunes Cervantes | 0.02% | 1 |
| Víctor Manuel García Najera | 0.70% | 32 |
| Víctor Omar Núñez Ordaz | 0.04% | 2 |

Informe Global Concejalías a los Ayuntamientos

Del 12 de enero al 02 de junio de 2021

MENCIONES POR ACTORES POLÍTICOS

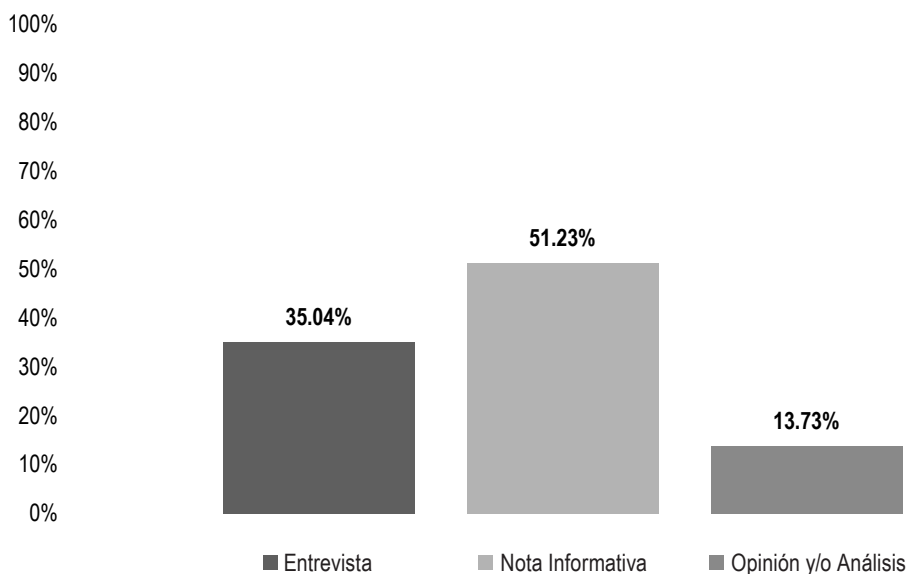
| ACTOR POLÍTICO | PORCENTAJE | PIEZAS DE MONITOREO |
|-----------------------------|-------------|---------------------|
| Víctor Raúl Hernández López | 0.02% | 1 |
| Vilma Martínez Cortés | 0.72% | 33 |
| Wendolín Llanos López | 0.48% | 22 |
| Yolanda Castellanos Lara | 0.02% | 1 |
| Yolanda Santos Montaña | 0.66% | 30 |
| Yuridia Toledo Piñón | 0.07% | 3 |
| Zeferino Hernández Cid | 0.02% | 1 |
| Zonia López Cruz | 0.15% | 7 |
| TOTAL GENERAL | 100% | 4,557 |

ANÁLISIS POR VARIABLES

Informe Global Concejalías a los Ayuntamientos

Del 12 de enero al 02 de junio de 2021

GÉNERO PERIODÍSTICO POR PARTIDOS POLÍTICOS, COALICIONES Y CANDIDATURAS COMUNES O INDEPENDIENTES



El tiempo total en espacios noticiosos de radio dedicado a partidos políticos, coaliciones y candidaturas comunes o independientes fue de **27 horas, 49 minutos, 2 segundos**, de los cuales:

14 horas, 15 minutos, 2 segundos corresponden al género periodístico **Nota Informativa**; 9 horas, 44 minutos, 51 segundos a **Entrevista**; y 3 horas, 49 minutos, 9 segundos a **Opinión y/o Análisis**.

Se registraron un total de **878** piezas de monitoreo, de las cuales:

637 corresponden al género periodístico **Nota Informativa**; 142 a **Entrevista**; y 99 a **Opinión y/o Análisis**.

MORENA fue el partido político que registró **más tiempo y piezas de monitoreo** en espacios noticiosos de **radio** en el género periodístico **Nota Informativa** con 4 horas, 57 minutos, 26 segundos y 199 piezas.

Informe Global Concejalías a los Ayuntamientos

Del 12 de enero al 02 de junio de 2021

GÉNERO PERIODÍSTICO POR PARTIDOS POLÍTICOS, COALICIONES Y CANDIDATURAS COMUNES O INDEPENDIENTES

| GÉNERO PERIODÍSTICO | PARTIDOS POLÍTICOS, COALICIONES Y CANDIDATURAS COMUNES O INDEPENDIENTES | PORCENTAJE | TIEMPO | PIEZAS DE MONITOREO |
|-------------------------------|---|---------------|-----------------|---------------------|
| Entrevista | COALICIÓN PRI, PAN, PRD | 6.23% | 01:44:03 | 22 |
| | FUERZA POR MÉXICO | 0.20% | 00:03:22 | 1 |
| | MC | 1.61% | 00:26:55 | 6 |
| | MORENA | 6.26% | 01:44:27 | 28 |
| | PAN | 1.64% | 00:27:25 | 4 |
| | PNAO | 0.16% | 00:02:45 | 1 |
| | PRD | 0.29% | 00:04:46 | 2 |
| | PRI | 9.15% | 02:32:44 | 37 |
| | PT | 6.60% | 01:50:14 | 27 |
| | PUP | 0.34% | 00:05:37 | 2 |
| | PVEM | 2.28% | 00:38:08 | 10 |
| | RSP | 0.26% | 00:04:25 | 2 |
| | Total Entrevista | | 35.04% | 09:44:51 |
| Nota Informativa | CANDIDATURA COMÚN PVEM - PT | 0.03% | 00:00:31 | 2 |
| | COALICIÓN PRI, PAN, PRD | 10.33% | 02:52:29 | 111 |
| | FUERZA POR MÉXICO | 1.89% | 00:31:33 | 26 |
| | INDEPENDIENTE | 0.28% | 00:04:39 | 5 |
| | MC | 0.29% | 00:04:47 | 9 |
| | MORENA | 17.82% | 04:57:26 | 199 |
| | PAN | 3.59% | 00:59:57 | 40 |
| | PES | 0.48% | 00:07:56 | 8 |
| | PNAO | 1.95% | 00:32:30 | 23 |
| | PRD | 1.69% | 00:28:14 | 20 |
| | PRI | 7.89% | 02:11:39 | 106 |
| | PT | 2.36% | 00:39:24 | 34 |
| | PUP | 0.65% | 00:10:49 | 16 |
| | PVEM | 1.37% | 00:22:48 | 31 |
| | RSP | 0.62% | 00:10:20 | 7 |
| Total Nota Informativa | | 51.23% | 14:15:02 | 637 |



Informe Global Concejalías a los Ayuntamientos

Del 12 de enero al 02 de junio de 2021

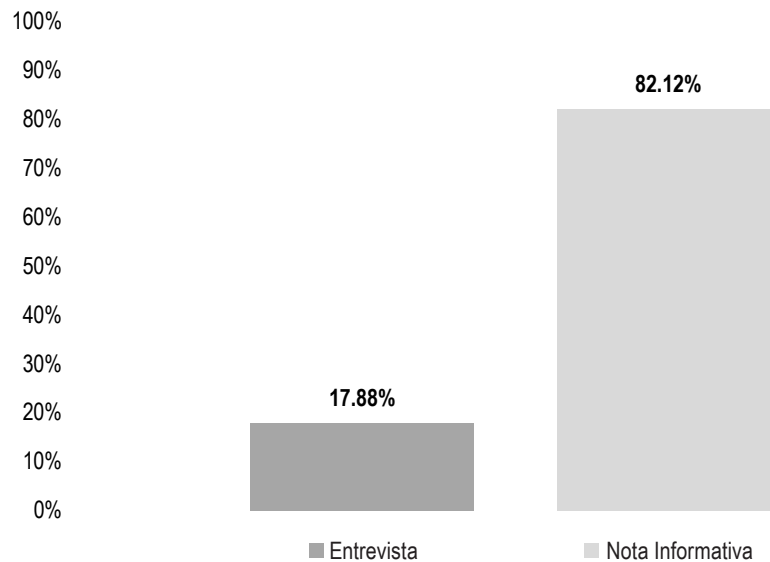
GÉNERO PERIODÍSTICO POR PARTIDOS POLÍTICOS, COALICIONES Y CANDIDATURAS COMUNES O INDEPENDIENTES

| GÉNERO PERIODÍSTICO | PARTIDOS POLÍTICOS, COALICIONES Y CANDIDATURAS COMUNES O INDEPENDIENTES | PORCENTAJE | TIEMPO | PIEZAS DE MONITOREO |
|-----------------------------------|---|---------------|-----------------|---------------------|
| Opinión y/o Análisis | CANDIDATURA COMÚN PVEM - PT | 0.02% | 00:00:21 | 1 |
| | COALICIÓN PRI, PAN, PRD | 1.51% | 00:25:10 | 15 |
| | FUERZA POR MÉXICO | 1.46% | 00:24:25 | 3 |
| | INDEPENDIENTE | 0.01% | 00:00:15 | 1 |
| | MC | 0.04% | 00:00:42 | 1 |
| | MORENA | 6.51% | 01:48:39 | 44 |
| | PAN | 0.99% | 00:16:27 | 9 |
| | PRD | 0.46% | 00:07:39 | 5 |
| | PRI | 1.61% | 00:26:55 | 8 |
| | PT | 0.26% | 00:04:22 | 4 |
| | PUP | 0.06% | 00:01:00 | 1 |
| | PVEM | 0.55% | 00:09:14 | 4 |
| | RSP | 0.24% | 00:04:00 | 3 |
| Total Opinión y/o Análisis | | 13.73% | 03:49:09 | 99 |
| TOTAL GENERAL | | 100% | 27:49:02 | 878 |

Informe Global Concejalías a los Ayuntamientos

Del 12 de enero al 02 de junio de 2021

GÉNERO PERIODÍSTICO POR PARTIDOS POLÍTICOS, COALICIONES Y CANDIDATURAS COMUNES O INDEPENDIENTES



El tiempo total en espacios noticiosos de televisión dedicado a partidos políticos, coaliciones y candidaturas comunes o independientes fue de **2 horas, 3 minutos, 7 segundos**, de los cuales:

1 hora, 41 minutos, 6 segundos corresponden al género periodístico **Nota Informativa**; y 22 minutos, 1 segundo a **Entrevista**.

Se registraron **82** piezas de monitoreo, de las cuales:

74 corresponden al género periodístico **Nota Informativa**; y 8 a **Entrevista**.

MORENA fue el partido político registró **más tiempo** y **piezas de monitoreo** en espacios noticiosos de **televisión** en el género periodístico **Nota Informativa**, con 40 minutos, 21 segundos y 23 piezas.

Informe Global Concejalías a los Ayuntamientos

Del 12 de enero al 02 de junio de 2021

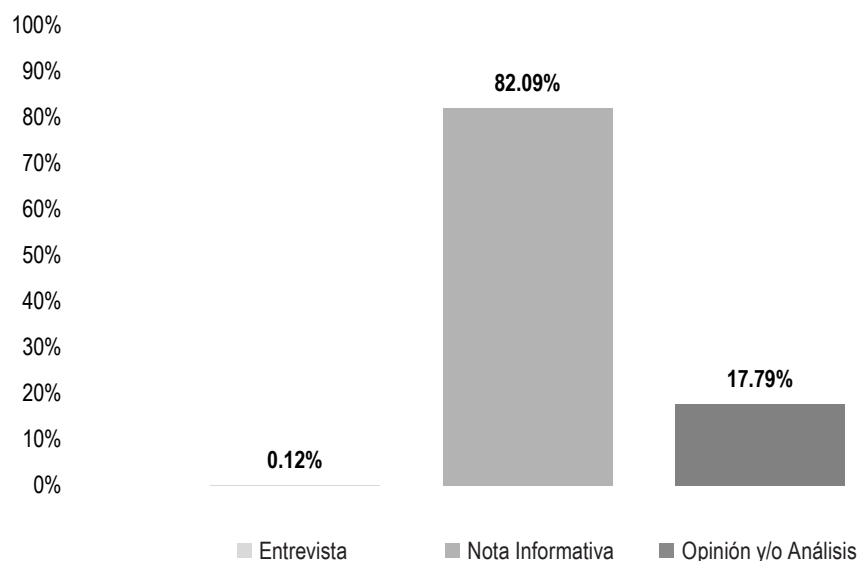
GÉNERO PERIODÍSTICO POR PARTIDOS POLÍTICOS, COALICIONES Y CANDIDATURAS COMUNES O INDEPENDIENTES

| GÉNERO PERIODÍSTICO | PARTIDOS POLÍTICOS, COALICIONES Y CANDIDATURAS COMUNES O INDEPENDIENTES | PORCENTAJE | TIEMPO | PIEZAS DE MONITOREO |
|-------------------------------|---|---------------|-----------------|---------------------|
| Entrevista | MC | 2.25% | 00:02:46 | 1 |
| | MORENA | 4.93% | 00:06:04 | 2 |
| | PAN | 2.15% | 00:02:39 | 1 |
| | PNAO | 2.22% | 00:02:44 | 1 |
| | PRI | 2.30% | 00:02:50 | 1 |
| | PUP | 1.72% | 00:02:07 | 1 |
| | RSP | 2.31% | 00:02:51 | 1 |
| Total Entrevista | | 17.88% | 00:22:01 | 8 |
| Nota Informativa | CANDIDATURA COMÚN PVEM - PT | 0.81% | 00:01:00 | 1 |
| | COALICIÓN PRI, PAN, PRD | 19.18% | 00:23:37 | 17 |
| | FUERZA POR MÉXICO | 4.56% | 00:05:37 | 5 |
| | MC | 1.06% | 00:01:18 | 2 |
| | MORENA | 32.77% | 00:40:21 | 23 |
| | PAN | 5.06% | 00:06:14 | 3 |
| | PNAO | 0.42% | 00:00:31 | 1 |
| | PRD | 0.51% | 00:00:38 | 1 |
| | PRI | 6.35% | 00:07:49 | 6 |
| | PT | 5.06% | 00:06:14 | 6 |
| | PUP | 0.93% | 00:01:09 | 2 |
| | PVEM | 4.75% | 00:05:51 | 6 |
| | RSP | 0.64% | 00:00:47 | 1 |
| Total Nota Informativa | | 82.12% | 01:41:06 | 74 |
| TOTAL GENERAL | | 100% | 02:03:07 | 82 |

Informe Global Concejalías a los Ayuntamientos

Del 12 de enero al 02 de junio de 2021

GÉNERO PERIODÍSTICO POR PARTIDOS POLÍTICOS, COALICIONES Y CANDIDATURAS COMUNES O INDEPENDIENTES



El número total de piezas de monitoreo en portales de noticias por internet dedicado a partidos políticos, coaliciones y candidaturas comunes o independientes fue de **843**, las cuales:

692 corresponden al género periodístico **Nota Informativa**; 150 a **Opinión y/o Análisis**; y 1 a **Entrevista**.

La **Coalición PRI, PAN, PRD** fue quien registró **más piezas de monitoreo** en portales de noticias por **internet** en el género periodístico **Nota Informativa**, con un total de 174.

Informe Global Concejalías a los Ayuntamientos

Del 12 de enero al 02 de junio de 2021

GÉNERO PERIODÍSTICO POR PARTIDOS POLÍTICOS, COALICIONES Y CANDIDATURAS COMUNES O INDEPENDIENTES

| GÉNERO PERIODÍSTICO | PARTIDOS POLÍTICOS, COALICIONES Y CANDIDATURAS COMUNES O INDEPENDIENTES | PORCENTAJE | PIEZAS DE MONITOREO |
|-------------------------------|---|---------------|---------------------|
| Entrevista | COALICIÓN PRI, PAN, PRD | 0.12% | 1 |
| Total Entrevista | | 0.12% | 1 |
| Nota Informativa | CANDIDATURA COMÚN PVEM - PT | 0.59% | 5 |
| | COALICIÓN PRI, PAN, PRD | 20.64% | 174 |
| | FUERZA POR MÉXICO | 7.35% | 62 |
| | INDEPENDIENTE | 0.47% | 4 |
| | MC | 0.47% | 4 |
| | MORENA | 18.62% | 157 |
| | PAN | 9.37% | 79 |
| | PES | 0.59% | 5 |
| | PNAO | 3.68% | 31 |
| | PRD | 2.85% | 24 |
| | PRI | 3.44% | 29 |
| | PT | 2.73% | 23 |
| | PUP | 0.36% | 3 |
| | PVEM | 10.68% | 90 |
| | RSP | 0.24% | 2 |
| Total Nota Informativa | | 82.09% | 692 |
| Opinión y/o Análisis | COALICIÓN PRI, PAN, PRD | 2.49% | 21 |
| | FUERZA POR MÉXICO | 0.12% | 1 |
| | MC | 0.12% | 1 |
| | MORENA | 6.76% | 57 |
| | PAN | 1.42% | 12 |
| | PES | 0.12% | 1 |
| | PNAO | 0.36% | 3 |
| | PRD | 0.71% | 6 |

Informe Global Concejalías a los Ayuntamientos

Del 12 de enero al 02 de junio de 2021

GÉNERO PERIODÍSTICO POR PARTIDOS POLÍTICOS, COALICIONES Y CANDIDATURAS COMUNES O INDEPENDIENTES

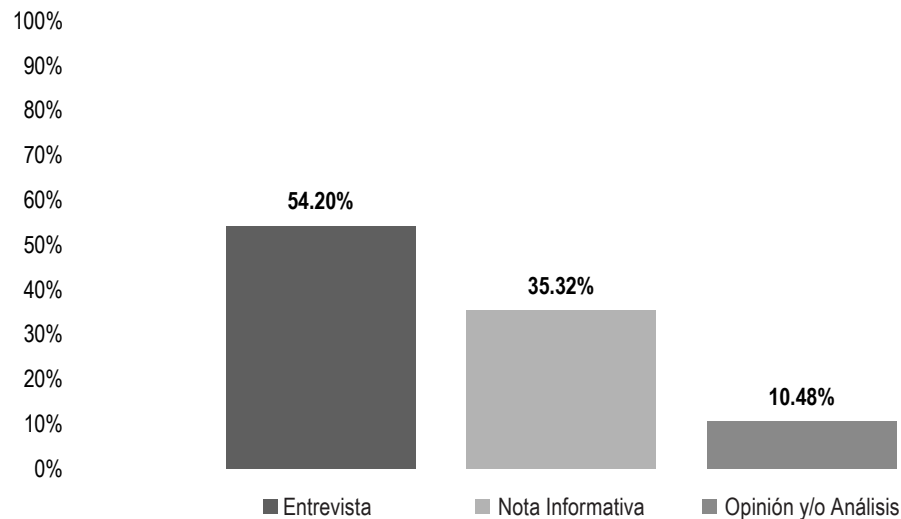
| GÉNERO PERIODÍSTICO | PARTIDOS POLÍTICOS, COALICIONES Y CANDIDATURAS COMUNES O INDEPENDIENTES | PORCENTAJE | PIEZAS DE MONITOREO |
|-----------------------------------|---|---------------|---------------------|
| | PRI | 2.61% | 22 |
| | PSD | 0.12% | 1 |
| | PT | 0.59% | 5 |
| | PUP | 0.71% | 6 |
| | PVEM | 1.30% | 11 |
| | RSP | 0.36% | 3 |
| Total Opinión y/o Análisis | | 17.79% | 150 |
| TOTAL GENERAL | | 100% | 843 |



Informe Global Concejalías a los Ayuntamientos

Del 12 de enero al 02 de junio de 2021

GÉNERO PERIODÍSTICO POR ACTORES POLÍTICOS



El tiempo total en espacios noticiosos de radio dedicado a actores políticos fue de **135 horas, 26 minutos, 56 segundos**, de los cuales:

73 horas, 25 minutos, 27 segundos corresponden al género periodístico **Entrevista**; 47 horas, 50 minutos, 2 segundos a **Nota Informativa**; y 14 horas, 11 minutos, 27 segundos a **Opinión y/o Análisis**.

Se registraron **3,032** piezas de monitoreo de las cuales:

1,944 corresponden al género periodístico **Nota Informativa**; 611 a **Entrevista**; y 477 a **Opinión y/o Análisis**.

Javier Villacaña Jiménez fue el político que registró **más tiempo** en espacios noticiosos de **radio** en el género periodístico **Entrevista**, con 5 horas, 7 minutos, 27 segundos.

Javier Villacaña Jiménez fue el político que registró **más piezas de monitoreo** en espacios noticiosos de **radio** en el género periodístico **Nota Informativa**, con un total de 94 piezas.

Informe Global Concejalías a los Ayuntamientos

Del 12 de enero al 02 de junio de 2021

GÉNERO PERIODÍSTICO POR ACTORES POLÍTICOS

| GÉNERO PERIODÍSTICO | ACTOR POLÍTICO | PORCENTAJE | TIEMPO | PIEZAS DE MONITOREO |
|---------------------|------------------------------------|------------|----------|---------------------|
| Entrevista | Ángel Desgarenes Pacheco | 0.16% | 00:13:00 | 2 |
| | Arcelia López Hernández | 0.28% | 00:23:00 | 2 |
| | Asunción Ramírez Pérez | 0.09% | 00:07:39 | 2 |
| | Benjamín Robles Pacheco | 0.46% | 00:37:30 | 3 |
| | Carlos Aragón Alcántara | 0.36% | 00:29:04 | 4 |
| | Casiano Luis Mejía | 0.11% | 00:09:00 | 1 |
| | César Chávez García | 0.09% | 00:07:00 | 1 |
| | César Ruíz Gutiérrez | 0.26% | 00:21:06 | 6 |
| | Consuelo Zamudio González | 0.16% | 00:12:58 | 2 |
| | Cornelio Parra Montor | 0.22% | 00:18:00 | 3 |
| | Cristina Delgado Díaz | 0.14% | 00:11:17 | 1 |
| | Cynthia Leticia Sánchez Ramos | 0.10% | 00:08:15 | 1 |
| | Dalila Gabriel Ojeda | 0.18% | 00:14:54 | 4 |
| | Daniel Méndez Sosa | 0.07% | 00:05:47 | 1 |
| | Dante Montaña Montero | 2.73% | 03:41:49 | 28 |
| | Darío Pacheco Venegas | 0.29% | 00:23:13 | 6 |
| | Dulce Alejandra García Morlan | 1.22% | 01:39:31 | 14 |
| | Eduardo Reyes Santiago | 0.78% | 01:03:37 | 7 |
| | Edy Caballero López | 0.02% | 00:01:25 | 1 |
| | Emilio Montero Pérez | 0.25% | 00:20:05 | 1 |
| | Emilio Yopez Montero | 0.06% | 00:05:00 | 1 |
| | Erika Hernández Castro | 0.07% | 00:05:19 | 1 |
| | Eufemia García González | 0.31% | 00:25:08 | 2 |
| | Federico Salinas Martínez | 0.15% | 00:11:54 | 3 |
| | Felipe Emanuel Domínguez Sarmiento | 0.16% | 00:13:00 | 2 |
| | Francisco Martínez Neri | 3.03% | 04:06:16 | 33 |
| | Gabriel Eutiquio Cerón Silva | 0.08% | 00:06:37 | 1 |
| | Gabriela Adriana Díaz Pérez | 0.19% | 00:15:45 | 3 |
| | Galdino Ramírez Carmona | 0.11% | 00:08:49 | 1 |

Informe Global Concejalías a los Ayuntamientos

Del 12 de enero al 02 de junio de 2021

GÉNERO PERIODÍSTICO POR ACTORES POLÍTICOS

| GÉNERO PERIODÍSTICO | ACTOR POLÍTICO | PORCENTAJE | TIEMPO | PIEZAS DE MONITOREO |
|---------------------|-------------------------------------|------------|----------|---------------------|
| | Gaspar Raymundo León Méndez Pacheco | 0.35% | 00:28:26 | 3 |
| | Gelasio Barrera Ibáñez | 0.58% | 00:46:54 | 2 |
| | Gerardo Alejandro Murillo González | 0.27% | 00:21:42 | 5 |
| | German Simancas Bautista | 0.38% | 00:30:31 | 4 |
| | Gloria Sánchez López | 0.40% | 00:32:16 | 2 |
| | Guadalupe Piedra Cortés | 0.12% | 00:09:52 | 1 |
| | Haydeé Irma Reyes Soto | 0.52% | 00:42:26 | 5 |
| | Héctor Javier Chávez Rosales | 1.07% | 01:26:58 | 13 |
| | Héctor Pineda Santiago | 0.25% | 00:20:34 | 2 |
| | Hilda Graciela Pérez Luis | 3.07% | 04:09:49 | 37 |
| | Horacio Orozco Ortiz | 0.22% | 00:18:00 | 3 |
| | Hugo Castrejón Martínez | 1.08% | 01:28:08 | 17 |
| | Hugo Jairo Hernández Sánchez | 0.12% | 00:09:31 | 1 |
| | Hugo Jarquín | 0.12% | 00:09:23 | 1 |
| | Inocente Castellanos Alejos | 0.24% | 00:19:46 | 3 |
| | Irineo Molina Espinoza | 0.27% | 00:22:10 | 3 |
| | Ismael Cruz Gaytán | 0.41% | 00:33:13 | 3 |
| | Ismael González Galindo | 0.64% | 00:52:07 | 4 |
| | Iván Montes Jiménez | 0.64% | 00:51:38 | 2 |
| | Ivonne Gallegos Carreño | 0.09% | 00:07:34 | 1 |
| | Jacinto Marrubiano López Morales | 0.45% | 00:36:16 | 4 |
| | Javier Cruz Jiménez | 0.12% | 00:09:26 | 1 |
| | Javier Martínez Ricárdez | 0.09% | 00:07:33 | 2 |
| | Javier Vásquez Ortiz | 0.28% | 00:22:59 | 2 |
| | Javier Villacaña Jiménez | 3.78% | 05:07:27 | 47 |
| | Jesús Reyes Jiménez | 0.83% | 01:07:41 | 14 |
| | Jesús Romero López | 1.14% | 01:32:35 | 15 |
| | Jesús Ruiz Olmedo | 2.44% | 03:17:58 | 25 |
| | Jorge Antonio Illescas Delgado | 0.18% | 00:14:30 | 2 |



Informe Global Concejalías a los Ayuntamientos

Del 12 de enero al 02 de junio de 2021

GÉNERO PERIODÍSTICO POR ACTORES POLÍTICOS

| GÉNERO PERIODÍSTICO | ACTOR POLÍTICO | PORCENTAJE | TIEMPO | PIEZAS DE MONITOREO |
|---------------------|----------------------------------|------------|----------|---------------------|
| | Jorge Leoncio Arroyo Rodríguez | 0.02% | 00:01:29 | 1 |
| | José Alfredo Lavariega Canseco | 0.30% | 00:24:24 | 4 |
| | José Hernández Cárdenas | 0.83% | 01:07:39 | 7 |
| | José Luis Maldonado Pineda | 0.07% | 00:05:50 | 1 |
| | Juan Antonio González Martínez | 0.08% | 00:06:40 | 1 |
| | Juan Aurelio López Méndez | 0.45% | 00:36:33 | 4 |
| | Juan Carlos García Márquez | 0.48% | 00:38:42 | 7 |
| | Juan Gómez Bravo | 0.01% | 00:00:53 | 1 |
| | Juanita Arcelia Cruz Cruz | 1.47% | 01:59:13 | 8 |
| | Julio Antonio Sosa | 0.44% | 00:35:39 | 6 |
| | Karina Gutiérrez | 0.07% | 00:05:40 | 1 |
| | Laureano Ambrosio Ruiz | 0.09% | 00:07:13 | 1 |
| | Leonel García García | 0.20% | 00:16:28 | 4 |
| | Leticia Cruz Regino | 0.70% | 00:56:30 | 8 |
| | Leticia Sibaja Mendoza | 0.12% | 00:09:36 | 1 |
| | Lizbeth Victoria Huerta | 0.06% | 00:05:11 | 1 |
| | Lizett Arroyo Rodríguez | 0.41% | 00:33:04 | 4 |
| | Loxicha Gabriel Montenegro | 0.07% | 00:05:35 | 1 |
| | Luis Alfonso Silva Romo | 1.97% | 02:40:17 | 19 |
| | Luis Armando Olivera López | 0.07% | 00:05:55 | 1 |
| | Luis de León Martínez Sánchez | 0.82% | 01:06:46 | 6 |
| | Luis Rey López Martínez | 0.04% | 00:03:27 | 1 |
| | Manuel Andrés García Díaz | 0.13% | 00:10:41 | 2 |
| | Manuel Guzmán García | 0.09% | 00:07:13 | 2 |
| | Manuel Rafael León Sánchez | 0.14% | 00:11:18 | 2 |
| | Marco Antonio Velázquez Ramírez | 0.13% | 00:10:54 | 2 |
| | Margarita Cristal Flores Salazar | 0.42% | 00:34:03 | 2 |
| | María Alejandra Crespo Barragán | 0.39% | 00:31:19 | 3 |
| | María Luisa Vallejo García | 0.18% | 00:14:57 | 3 |



Informe Global Concejalías a los Ayuntamientos

Del 12 de enero al 02 de junio de 2021

GÉNERO PERIODÍSTICO POR ACTORES POLÍTICOS

| GÉNERO PERIODÍSTICO | ACTOR POLÍTICO | PORCENTAJE | TIEMPO | PIEZAS DE MONITOREO |
|---------------------|--------------------------------|------------|----------|---------------------|
| | Maribel Martínez Ruiz | 0.96% | 01:17:42 | 11 |
| | Mario Luis Pradillo Sánchez | 1.36% | 01:50:42 | 13 |
| | Miguel Ángel Morales Amaya | 0.35% | 00:28:36 | 6 |
| | Miguel de Jesús Pérez Vásquez | 0.71% | 00:57:54 | 3 |
| | Mirna López Torres | 0.54% | 00:43:33 | 5 |
| | Nallely Ortiz Jiménez | 0.55% | 00:45:03 | 6 |
| | Nayeli Romo Ramírez | 0.10% | 00:08:19 | 2 |
| | Noé Pérez Martínez | 0.32% | 00:26:24 | 3 |
| | Noé Ramírez Chávez | 0.27% | 00:22:07 | 3 |
| | Oscar Sánchez Guerra | 0.05% | 00:04:23 | 1 |
| | Oswaldo García Jarquín | 0.30% | 00:24:28 | 3 |
| | Pedro Santiago Rasgado | 0.06% | 00:04:43 | 1 |
| | Pedro Santiago Valle | 0.17% | 00:14:05 | 2 |
| | Ranulfo Hernández Pina | 0.33% | 00:26:31 | 7 |
| | Raúl Beristain Espinoza | 0.27% | 00:22:01 | 1 |
| | Raúl Castellanos Hernández | 0.87% | 01:10:21 | 7 |
| | Raymundo Carmona Laredo | 0.66% | 00:54:01 | 13 |
| | Remedios Molina Cisneros | 0.10% | 00:08:00 | 1 |
| | Rey David Hernández Villagrana | 0.83% | 01:07:07 | 10 |
| | Ricardo Leyva López | 0.07% | 00:05:28 | 1 |
| | Ricardo Pacheco Jarquín | 0.07% | 00:05:57 | 1 |
| | Rita Lorena Ramírez Martínez | 0.12% | 00:09:44 | 4 |
| | Rodolfo León Aragón | 0.14% | 00:11:16 | 2 |
| | Rodrigo Santiago Palma | 0.11% | 00:09:12 | 1 |
| | Saymi Adriana Pineda Velasco | 0.39% | 00:31:46 | 6 |
| | Tania López López | 0.02% | 00:01:25 | 1 |
| | Toribio López Sánchez | 0.02% | 00:01:25 | 1 |
| | Víctor Cruz Vásquez | 0.58% | 00:46:58 | 12 |
| | Víctor Emilio Baltazar Aquino | 0.43% | 00:35:09 | 6 |



Informe Global Concejalías a los Ayuntamientos

Del 12 de enero al 02 de junio de 2021

GÉNERO PERIODÍSTICO POR ACTORES POLÍTICOS

| GÉNERO PERIODÍSTICO | ACTOR POLÍTICO | PORCENTAJE | TIEMPO | PIEZAS DE MONITOREO |
|-------------------------|--------------------------------------|---------------|-----------------|---------------------|
| | Victor Manuel García Najera | 0.21% | 00:16:58 | 4 |
| | Victoria Feria Coronel | 0.13% | 00:10:30 | 2 |
| | Vilma Martínez Cortés | 0.21% | 00:16:43 | 3 |
| | Walter García Tercero | 0.05% | 00:04:08 | 1 |
| | Xochitl Karina Piche Ruiz | 0.07% | 00:05:19 | 1 |
| | Zonia López Cruz | 0.26% | 00:20:59 | 2 |
| Total Entrevista | | 54.20% | 73:25:27 | 611 |
| Nota Informativa | Abdías Nava Pacheco | 0.08% | 0:06:14 | 7 |
| | Abimelec López López | 0.05% | 00:03:54 | 3 |
| | Abisai Sánchez Sánchez | 0.01% | 00:00:38 | 1 |
| | Adalberto Miguel Rodríguez Gutiérrez | 0.003% | 00:00:15 | 1 |
| | Aderith Braby Martínez Solano | 0.03% | 00:02:30 | 6 |
| | Adrián Pérez Rojas | 0.07% | 00:05:17 | 3 |
| | Adriana García Altamirano | 0.003% | 00:00:15 | 1 |
| | Aidee Bazán Herrera | 0.01% | 00:01:08 | 2 |
| | Aimé Rodríguez Vásquez | 0.04% | 00:03:01 | 2 |
| | Alberto López Cruz | 0.01% | 00:00:27 | 2 |
| | Alberto Reyna Figueroa | 0.01% | 00:00:27 | 1 |
| | Alejandra Trinidad Castillo | 0.02% | 00:01:23 | 2 |
| | Alejandro David Ruíz Méndez | 0.01% | 00:00:27 | 2 |
| | Alfredo Ruschke Azotla | 0.05% | 00:03:58 | 2 |
| | Alma Nieves Rodríguez Hernández | 0.01% | 00:00:44 | 2 |
| | Álvaro Medina | 0.002% | 00:00:10 | 1 |
| | Amando Bohórquez Rodríguez | 0.09% | 00:07:28 | 10 |
| | Analí Ramírez Olivera | 0.01% | 00:00:35 | 2 |
| | Ángel Desgarenes Pacheco | 0.17% | 00:13:51 | 6 |
| | Arcelia López Hernández | 0.68% | 00:55:25 | 30 |
| | Arsenio Lorenzo Mejía García | 0.26% | 00:20:56 | 17 |
| | Asunción Ramírez Pérez | 0.01% | 00:00:34 | 1 |



Informe Global Concejalías a los Ayuntamientos

Del 12 de enero al 02 de junio de 2021

GÉNERO PERIODÍSTICO POR ACTORES POLÍTICOS

| GÉNERO PERIODÍSTICO | ACTOR POLÍTICO | PORCENTAJE | TIEMPO | PIEZAS DE MONITOREO |
|---------------------|--|------------|----------|---------------------|
| | Aurelia Benítez Castillejos | 0.06% | 00:04:58 | 3 |
| | Ave María Leyva López | 0.004% | 00:00:21 | 1 |
| | Beatriz Cristina Méndez Torres | 0.003% | 00:00:13 | 1 |
| | Benjamín Robles Pacheco | 0.37% | 00:30:17 | 22 |
| | Brígida Santiago Hernández | 0.004% | 00:00:20 | 1 |
| | Carlos Aragón Alcántara | 0.04% | 00:03:36 | 7 |
| | Carlos Armando Díaz Jiménez | 0.05% | 00:03:47 | 6 |
| | Carlos Herrera | 0.02% | 00:01:39 | 2 |
| | Carlos Rigoberto Chacón Pérez | 0.01% | 00:00:43 | 5 |
| | Cecilia Lucas García | 0.003% | 00:00:15 | 1 |
| | Celia Mendoza Reyes | 0.05% | 00:04:12 | 4 |
| | César Antonio Betanzos Sánchez | 0.05% | 00:03:50 | 4 |
| | César Chávez García | 0.01% | 00:00:50 | 1 |
| | César Hernández Olivera | 0.004% | 00:00:19 | 1 |
| | César Ruíz Gutiérrez | 0.25% | 00:20:21 | 11 |
| | Christian Baruch Castellanos Rodríguez | 0.02% | 00:01:35 | 2 |
| | Cintya Guadalupe Hernández Barragán | 0.004% | 00:00:20 | 1 |
| | Consuelo Zamudio González | 0.02% | 00:01:15 | 1 |
| | Cornelio Parra Montor | 0.01% | 00:00:30 | 1 |
| | Cristina Delgado Díaz | 0.02% | 00:01:32 | 1 |
| | Cristina Téllez Rocha | 0.01% | 00:01:08 | 2 |
| | Dalila Gabriel Ojeda | 0.11% | 00:09:01 | 4 |
| | Daniel Fabián García | 0.01% | 00:00:51 | 2 |
| | Daniel Hernández Hernández | 0.15% | 00:12:07 | 3 |
| | Daniel Méndez Sosa | 0.03% | 00:02:18 | 6 |
| | Daniel Vega Paz | 0.01% | 00:00:27 | 2 |
| | Dante Montaña Montero | 0.39% | 00:31:56 | 24 |
| | Darío Pacheco Venegas | 0.63% | 00:50:56 | 22 |
| | David Eugenio Salinas Bohórquez | 0.02% | 00:01:44 | 1 |



Informe Global Concejalías a los Ayuntamientos

Del 12 de enero al 02 de junio de 2021

GÉNERO PERIODÍSTICO POR ACTORES POLÍTICOS

| GÉNERO PERIODÍSTICO | ACTOR POLÍTICO | PORCENTAJE | TIEMPO | PIEZAS DE MONITOREO |
|---------------------|--------------------------------|------------|----------|---------------------|
| | David García Martínez | 0.004% | 00:00:18 | 1 |
| | David García Ramírez | 0.002% | 00:00:11 | 1 |
| | David Villanes Mijangos | 0.02% | 00:01:58 | 1 |
| | Diego Moisés Pérez de la Cruz | 0.01% | 00:00:36 | 1 |
| | Doneth Alberto Montaña Montero | 0.04% | 00:03:33 | 4 |
| | Dulce Alejandra García Morlan | 0.60% | 00:48:26 | 39 |
| | Edgardo Aguilar Escobar | 0.004% | 00:00:18 | 2 |
| | Eduardo Ángel Navarro | 0.004% | 00:00:21 | 1 |
| | Eduardo Reyes Santiago | 0.09% | 00:07:42 | 4 |
| | Edy Caballero López | 0.05% | 00:04:27 | 3 |
| | Efraín García Castellanos | 0.003% | 00:00:17 | 1 |
| | Efrén Morales Olivera | 0.01% | 00:00:35 | 2 |
| | Elideth López Cedillo | 0.01% | 00:00:50 | 1 |
| | Eloy Arellano Aguilar | 0.01% | 00:00:35 | 2 |
| | Eloy Hilario Ramírez Hernández | 0.09% | 00:06:57 | 4 |
| | Elsa Méndez Ayala | 0.004% | 00:00:20 | 1 |
| | Emiliano Lavariega Cárdenas | 0.004% | 00:00:19 | 1 |
| | Emilio Montero Pérez | 0.55% | 00:45:03 | 27 |
| | Emilio Ricardo Morales Cruz | 0.03% | 00:02:06 | 2 |
| | Enrique Antonio Jiménez | 0.01% | 00:00:34 | 2 |
| | Enrique Bautista Gutiérrez | 0.01% | 00:00:27 | 2 |
| | Enrique Pimentel Castro | 0.01% | 00:00:35 | 2 |
| | Erick Estrada Solano | 0.002% | 00:00:11 | 1 |
| | Esperanza Benítez Arizmendi | 0.01% | 00:01:03 | 7 |
| | Eufemia García González | 0.11% | 00:08:34 | 3 |
| | Eugenio Pedro Leal Romero | 0.02% | 00:01:29 | 3 |
| | Fabiola Espinosa Ramírez | 0.004% | 00:00:20 | 1 |
| | Farid Acevedo López | 0.02% | 00:01:34 | 2 |
| | Fátima Guadalupe Santiago Mata | 0.02% | 00:01:46 | 1 |



Informe Global Concejalías a los Ayuntamientos

Del 12 de enero al 02 de junio de 2021

GÉNERO PERIODÍSTICO POR ACTORES POLÍTICOS

| GÉNERO PERIODÍSTICO | ACTOR POLÍTICO | PORCENTAJE | TIEMPO | PIEZAS DE MONITOREO |
|---------------------|--------------------------------------|------------|----------|---------------------|
| | Federico Salinas Martínez | 0.04% | 00:03:35 | 4 |
| | Felipe Emanuel Domínguez Sarmiento | 0.20% | 00:16:35 | 5 |
| | Fernanda Barbosa Sosa | 0.004% | 00:00:18 | 1 |
| | Fernando Aragón Monjaraz | 0.03% | 00:02:35 | 2 |
| | Filemón Bernardo Hernández | 0.07% | 00:05:39 | 2 |
| | Fortino Bohórquez Ramírez | 0.01% | 00:00:40 | 1 |
| | Francisco Javier Niño Hernández | 0.01% | 00:01:04 | 4 |
| | Francisco Leonardo Liborio Soberanis | 0.004% | 00:00:19 | 1 |
| | Francisco Martínez Neri | 1.44% | 01:57:26 | 79 |
| | Francisco Silvino Beristain Rivera | 0.04% | 00:02:51 | 4 |
| | Fredy Gil Pineda Gopar | 0.01% | 00:00:26 | 1 |
| | Gabriel Eutiquio Cerón Silva | 0.06% | 00:05:04 | 5 |
| | Gabriela Adriana Díaz Pérez | 0.02% | 00:01:46 | 4 |
| | Gaspar Raymundo León Méndez Pacheco | 0.12% | 00:09:30 | 11 |
| | Gelasio Barrera Ibáñez | 0.14% | 00:11:40 | 5 |
| | Genaro Leonardo Sosa Sánchez | 0.01% | 00:00:42 | 6 |
| | Gerardina Valeriano Blas | 0.10% | 00:08:06 | 5 |
| | Gerardo Alejandro Murillo González | 0.03% | 00:02:08 | 5 |
| | Gerardo Gonzalez Ramírez | 0.02% | 00:01:28 | 5 |
| | German Simancas Bautista | 0.44% | 00:35:55 | 18 |
| | Gilberto Romo Aguilar | 0.01% | 00:01:00 | 3 |
| | Giovanne González García | 0.01% | 00:01:05 | 1 |
| | Gladys Catalina González Bravo | 0.002% | 00:00:11 | 1 |
| | Gloria Nayeli Estrada Bautista | 0.01% | 00:00:44 | 2 |
| | Gloria Sánchez López | 0.20% | 00:16:36 | 11 |
| | Guadalupe Ledezma Sosa | 0.004% | 00:00:18 | 1 |
| | Haydeé Irma Reyes Soto | 0.72% | 00:58:27 | 4 |
| | Héctor Javier Chávez Rosales | 0.07% | 00:05:20 | 4 |
| | Héctor Pineda Santiago | 0.09% | 00:07:20 | 11 |



Informe Global Concejalías a los Ayuntamientos

Del 12 de enero al 02 de junio de 2021

GÉNERO PERIODÍSTICO POR ACTORES POLÍTICOS

| GÉNERO PERIODÍSTICO | ACTOR POLÍTICO | PORCENTAJE | TIEMPO | PIEZAS DE MONITOREO |
|---------------------|-------------------------------------|------------|----------|---------------------|
| | Heriberto Varela Colmenares | 0.08% | 00:06:21 | 2 |
| | Hilda Graciela Pérez Luis | 0.47% | 00:38:10 | 27 |
| | Horacio Corro Espinoza | 0.04% | 00:03:34 | 5 |
| | Horacio Orozco Ortiz | 0.31% | 00:25:31 | 12 |
| | Hugo Castrejón Martínez | 0.98% | 01:19:46 | 46 |
| | Hugo Jairo Hernández Sánchez | 1.06% | 01:26:00 | 31 |
| | Hugo Jarquín | 0.10% | 00:08:29 | 6 |
| | Humberta Marcelo Vásquez | 0.19% | 00:15:41 | 4 |
| | Humberto Chávez Ramírez | 0.02% | 00:01:15 | 4 |
| | Humberto López Martínez | 0.01% | 00:00:27 | 2 |
| | Inocente Castellanos Alejos | 0.05% | 00:04:10 | 3 |
| | Irineo Molina Espinoza | 0.54% | 00:43:58 | 17 |
| | Ismael González Galindo | 0.70% | 00:56:59 | 24 |
| | Itzayana Reyes López | 0.005% | 00:00:23 | 1 |
| | Iván Montes Jiménez | 0.69% | 00:56:07 | 24 |
| | Ivonne Gallegos Carreño | 0.26% | 00:20:51 | 2 |
| | Jacinto Marrubiano López Morales | 0.09% | 00:07:42 | 9 |
| | Jaime Alberto Castellanos del Campo | 0.003% | 00:00:17 | 1 |
| | Janet López Ramírez | 0.02% | 00:01:48 | 5 |
| | Javier Cruz Jiménez | 0.06% | 00:04:34 | 6 |
| | Javier Martínez Ricárdez | 0.02% | 00:01:41 | 3 |
| | Javier Vásquez Ortiz | 0.05% | 00:04:07 | 3 |
| | Javier Villacaña Jiménez | 1.71% | 02:18:49 | 94 |
| | Jennifer Martínez Mundo | 0.01% | 00:01:13 | 2 |
| | Jesuhandy Conde Gómez | 0.004% | 00:00:21 | 1 |
| | Jesús Armando Torres Cruz | 0.02% | 00:01:42 | 2 |
| | Jesús García Velásquez | 0.04% | 00:03:35 | 1 |
| | Jesús Ixtepan Merlín | 0.03% | 00:02:14 | 2 |
| | Jesús Reyes Jiménez | 0.48% | 00:39:00 | 17 |



Informe Global Concejalías a los Ayuntamientos

Del 12 de enero al 02 de junio de 2021

GÉNERO PERIODÍSTICO POR ACTORES POLÍTICOS

| GÉNERO PERIODÍSTICO | ACTOR POLÍTICO | PORCENTAJE | TIEMPO | PIEZAS DE MONITOREO |
|---------------------|--------------------------------------|------------|----------|---------------------|
| | Jesús Romero López | 0.40% | 00:32:09 | 29 |
| | Jesús Ruiz Olmedo | 0.19% | 00:15:15 | 19 |
| | Joel Bernardo Zamora Montes | 0.04% | 00:03:08 | 3 |
| | Joel Iván Martínez Reyes | 0.01% | 00:00:44 | 1 |
| | Joel Javier Nicolás | 0.01% | 00:00:54 | 5 |
| | Jorge Antonio Illescas Delgado | 0.59% | 00:48:19 | 20 |
| | Jorge Florentino López López | 0.04% | 00:02:54 | 3 |
| | Jorge León Aragón | 0.01% | 00:00:38 | 2 |
| | Jorge Leoncio Arroyo Rodríguez | 0.10% | 00:08:20 | 9 |
| | Jorge Luis Martínez Galindo | 0.01% | 00:00:27 | 2 |
| | Jorge Rodolfo Sánchez Arzola | 0.03% | 00:02:44 | 1 |
| | José Alfredo Lavariega Canseco | 0.01% | 00:01:06 | 3 |
| | José Antonio García Arcocha | 0.005% | 00:00:24 | 1 |
| | José Antonio Marin López | 0.01% | 00:00:30 | 2 |
| | José Hernández Cárdenas | 0.36% | 00:29:29 | 25 |
| | José Humberto Cruz Ramos | 0.02% | 00:01:50 | 1 |
| | José Luis Hernández Juárez | 0.002% | 00:00:11 | 1 |
| | José Manuel Vera Salinas | 0.01% | 00:00:35 | 3 |
| | José Marcelo Mejía García | 0.01% | 00:00:27 | 1 |
| | José María Luna Salas | 0.02% | 00:01:29 | 1 |
| | Josué Ciro Fernández Barragán | 0.004% | 00:00:19 | 1 |
| | Juan Antonio González Martínez | 0.01% | 00:00:27 | 1 |
| | Juan Aurelio López Méndez | 0.36% | 00:29:32 | 28 |
| | Juan Bautista Teodoro Fabia Espinosa | 0.004% | 00:00:20 | 1 |
| | Juan Carlos Atecas Altamirano | 0.40% | 00:32:25 | 29 |
| | Juan Carlos García Márquez | 0.04% | 00:03:36 | 10 |
| | Juan Carlos Rivera Castellanos | 0.01% | 00:00:35 | 3 |
| | Juan de Dios Velasco | 0.02% | 00:01:24 | 1 |
| | Juan Gómez Bravo | 0.21% | 00:16:50 | 18 |



Informe Global Concejalías a los Ayuntamientos

Del 12 de enero al 02 de junio de 2021

GÉNERO PERIODÍSTICO POR ACTORES POLÍTICOS

| GÉNERO PERIODÍSTICO | ACTOR POLÍTICO | PORCENTAJE | TIEMPO | PIEZAS DE MONITOREO |
|---------------------|-----------------------------------|------------|----------|---------------------|
| | Juan Marcelino Sánchez Valdivieso | 0.01% | 00:00:27 | 1 |
| | Juan Rebollar Pérez | 0.17% | 00:13:44 | 7 |
| | Juanita Arcelia Cruz Cruz | 1.03% | 01:23:51 | 64 |
| | Julia tapia Martínez | 0.01% | 00:00:27 | 2 |
| | Julián González Villarreal | 0.02% | 00:01:19 | 4 |
| | Juvenal Aguilar Martínez | 0.02% | 00:01:39 | 1 |
| | Laura Estrada Mauro | 0.01% | 00:00:36 | 2 |
| | Laura Vignon Carreño | 0.004% | 00:00:18 | 2 |
| | Laureano Ambrosio Ruiz | 0.01% | 00:00:34 | 1 |
| | Lázaro Acevedo Reyes | 0.01% | 00:01:06 | 3 |
| | Lázaro Pérez García | 0.004% | 00:00:18 | 1 |
| | Leonel García García | 0.05% | 00:04:15 | 2 |
| | Leonor García Mijangos | 0.003% | 00:00:15 | 1 |
| | Leticia Bautista Sánchez | 0.06% | 00:04:37 | 2 |
| | Leticia Cruz Regino | 0.08% | 00:06:06 | 5 |
| | Leticia Sibaja Mendoza | 0.03% | 00:02:32 | 3 |
| | Liliana Salinas Hernández | 0.004% | 00:00:20 | 1 |
| | Lizbeth Victoria Huerta | 3.61% | 04:53:28 | 89 |
| | Lorena Velázquez Ortega | 0.03% | 00:02:04 | 2 |
| | Loxicha Gabriel Montenegro | 0.13% | 00:10:53 | 4 |
| | Lud Vásquez Bautista | 0.004% | 00:00:19 | 1 |
| | Luis Alfonso Martínez Ruiz | 0.004% | 00:00:21 | 1 |
| | Luis Alfonso Silva Romo | 0.05% | 00:04:24 | 7 |
| | Luis de León Martínez Sánchez | 0.54% | 00:44:14 | 39 |
| | Luis Mario González Cantoral | 0.01% | 00:00:44 | 2 |
| | Luis Rey López Martínez | 0.15% | 00:12:30 | 5 |
| | Luz María Gutiérrez José | 0.03% | 00:02:28 | 3 |
| | Luz María Loyola Hernández | 0.05% | 00:04:18 | 3 |
| | Manuel Guzmán García | 0.02% | 00:01:37 | 3 |



Informe Global Concejalías a los Ayuntamientos

Del 12 de enero al 02 de junio de 2021

GÉNERO PERIODÍSTICO POR ACTORES POLÍTICOS

| GÉNERO PERIODÍSTICO | ACTOR POLÍTICO | PORCENTAJE | TIEMPO | PIEZAS DE MONITOREO |
|---------------------|----------------------------------|------------|----------|---------------------|
| | Manuel Hernández Navarrete | 0.01% | 00:00:35 | 2 |
| | Manuel Rafael León Sánchez | 0.03% | 00:02:12 | 2 |
| | Marbella Mendoza | 0.01% | 00:00:44 | 4 |
| | Marcelo René Ramírez Balbuena | 0.004% | 00:00:20 | 1 |
| | Marco Antonio Martínez Ortiz | 0.01% | 00:00:27 | 2 |
| | Marcos Rolando Esteban Zárate | 0.003% | 00:00:15 | 1 |
| | Margarita Cristal Flores Salazar | 0.08% | 00:06:34 | 5 |
| | María Alejandra Crespo Barragán | 0.05% | 00:04:09 | 5 |
| | María del Carmen Chiñas Salinas | 0.004% | 00:00:21 | 1 |
| | María Eugenia Pombo Calvo | 0.11% | 00:09:03 | 14 |
| | María Fernanda Barbosa Sosa | 0.003% | 00:00:13 | 1 |
| | María Isabel Moreno Chávez | 0.02% | 00:01:29 | 3 |
| | María Luisa Vallejo García | 0.46% | 00:37:25 | 25 |
| | Mariana Nassar Piñeyro | 0.004% | 00:00:18 | 2 |
| | Maribel Martínez Ruiz | 0.03% | 00:02:02 | 3 |
| | Maricela Mora Vásquez | 0.01% | 00:01:02 | 4 |
| | Maricruz Márquez Ávila | 0.005% | 00:00:24 | 1 |
| | Mario Luis Pradillo Sánchez | 0.12% | 00:09:22 | 4 |
| | Martín García Hernández | 0.02% | 00:01:46 | 1 |
| | Martin Velasco Sarabia | 0.01% | 00:00:44 | 2 |
| | Mauricio Cerqueda García | 0.004% | 00:00:18 | 1 |
| | Mayra Herrera Saynes | 0.004% | 00:00:20 | 1 |
| | Michelle Guerrero González | 0.01% | 00:00:44 | 2 |
| | Miguel Ángel Morales Amaya | 0.002% | 00:00:09 | 1 |
| | Miguel de Jesús Pérez Vásquez | 0.79% | 01:04:01 | 24 |
| | Mirna López Torres | 0.37% | 00:29:58 | 26 |
| | Nallely Ortiz Jiménez | 0.04% | 00:02:53 | 2 |
| | Nayeli Romo Ramírez | 0.01% | 00:01:01 | 2 |
| | Nezahualcoyotl Cortés Hernández | 0.01% | 00:00:27 | 2 |



Informe Global Concejalías a los Ayuntamientos

Del 12 de enero al 02 de junio de 2021

GÉNERO PERIODÍSTICO POR ACTORES POLÍTICOS

| GÉNERO PERIODÍSTICO | ACTOR POLÍTICO | PORCENTAJE | TIEMPO | PIEZAS DE MONITOREO |
|---------------------|----------------------------------|------------|----------|---------------------|
| | Noé Pérez Martínez | 0.01% | 00:00:36 | 1 |
| | Noé Ramírez Chávez | 0.18% | 00:15:00 | 6 |
| | Obdulia García López | 0.08% | 00:06:44 | 5 |
| | Octavio Guillermo Pineda Oettler | 0.12% | 00:10:02 | 7 |
| | Olegario Giral López | 0.004% | 00:00:19 | 1 |
| | Oliver López García | 0.003% | 00:00:17 | 1 |
| | Osiris Jiménez Matus | 0.13% | 00:10:50 | 5 |
| | Oswaldo García Jarquín | 0.76% | 01:01:36 | 37 |
| | Othón Celedonio Peral Zamora | 0.01% | 00:00:27 | 2 |
| | Pablo David Crespo de la Concha | 0.02% | 00:01:41 | 5 |
| | Pedro Ávila Salas | 0.01% | 00:00:27 | 2 |
| | Pedro Enriquez Martínez | 0.27% | 00:21:34 | 9 |
| | Pedro Santiago Rasgado | 0.003% | 00:00:17 | 1 |
| | Ramón Martínez Pérez | 0.004% | 00:00:19 | 1 |
| | Ranulfo Hernández Pina | 0.08% | 00:06:37 | 5 |
| | Raúl Beristain Espinoza | 0.03% | 00:02:22 | 4 |
| | Raúl Castellanos Hernández | 0.03% | 00:02:19 | 3 |
| | Raymundo Carmona Laredo | 0.17% | 00:13:40 | 13 |
| | Raymundo Rivera Hernández | 0.01% | 00:00:39 | 2 |
| | Remedios Molina Cisneros | 0.01% | 00:00:31 | 1 |
| | Rey David Hernández Villagrana | 0.01% | 00:00:47 | 2 |
| | Rey Magaña García | 0.04% | 00:03:28 | 7 |
| | Reyna Victoria Jiménez Cervantes | 0.002% | 00:00:12 | 1 |
| | Ricardo Leyva López | 0.02% | 00:01:44 | 5 |
| | Rita Lorena Ramírez Martínez | 0.06% | 00:04:44 | 9 |
| | Rodolfo León Aragón | 0.04% | 00:03:36 | 6 |
| | Roosevelt Santiago Gracida | 0.02% | 00:01:19 | 4 |
| | Rubén Zayas González | 0.01% | 00:00:27 | 2 |
| | Samuel Gurrión Matías | 0.004% | 00:00:20 | 1 |



Informe Global Concejalías a los Ayuntamientos

Del 12 de enero al 02 de junio de 2021

GÉNERO PERIODÍSTICO POR ACTORES POLÍTICOS

| GÉNERO PERIODÍSTICO | ACTOR POLÍTICO | PORCENTAJE | TIEMPO | PIEZAS DE MONITOREO |
|-------------------------------|---------------------------------|---------------|-----------------|---------------------|
| | Sarai Peñaloza López | 0.002% | 00:00:11 | 1 |
| | Saymi Adriana Pineda Velasco | 0.67% | 00:54:31 | 33 |
| | Sebastián López López | 0.10% | 00:07:49 | 8 |
| | Sebastiana Hernández Aguilar | 0.003% | 00:00:13 | 1 |
| | Serafina Esteba Regules | 0.01% | 00:00:55 | 2 |
| | Silvia Portillo | 0.004% | 00:00:18 | 1 |
| | Socorro Matías Ortega | 0.005% | 00:00:24 | 1 |
| | Sofía Angelina Chávez Hernández | 0.02% | 00:01:23 | 2 |
| | Sofía Chávez Hernández | 0.004% | 00:00:21 | 1 |
| | Susel Meza Galindo | 0.03% | 00:02:38 | 3 |
| | Tania López López | 0.49% | 00:40:12 | 27 |
| | Toribio López Sánchez | 0.08% | 00:06:38 | 6 |
| | Valerio Loyola Benavides | 0.02% | 00:01:19 | 4 |
| | Vanessa Uriostegui Enriquez | 0.003% | 00:00:15 | 1 |
| | Verónica Castro Montesinos | 0.02% | 00:01:23 | 2 |
| | Victor Cisneros Ríos | 0.07% | 00:05:35 | 7 |
| | Victor Cruz Vásquez | 0.17% | 00:13:38 | 9 |
| | Victor Manuel García Najera | 0.61% | 00:49:31 | 30 |
| | Victoria Feria Coronel | 0.81% | 01:05:39 | 33 |
| | Vilma Martínez Cortés | 0.55% | 00:44:45 | 33 |
| | Walter García Tercero | 0.02% | 00:01:30 | 2 |
| | Wendolín Llanos López | 0.36% | 00:28:52 | 14 |
| | Wilhelmy Aurory Carrizosa Rojas | 0.005% | 00:00:24 | 1 |
| | Yesenia Nolasco Ramírez | 0.01% | 00:01:04 | 2 |
| | Yolanda Castellanos Lara | 0.01% | 00:01:04 | 1 |
| | Yolanda Santos Montaña | 0.03% | 00:02:15 | 6 |
| | Zonia López Cruz | 0.15% | 00:12:01 | 5 |
| | Zoraida Villamil Vásquez | 0.005% | 00:00:23 | 1 |
| Total Nota Informativa | | 35.32% | 47:50:02 | 1,944 |



Informe Global Concejalías a los Ayuntamientos

Del 12 de enero al 02 de junio de 2021

GÉNERO PERIODÍSTICO POR ACTORES POLÍTICOS

| GÉNERO PERIODÍSTICO | ACTOR POLÍTICO | PORCENTAJE | TIEMPO | PIEZAS DE MONITOREO |
|----------------------|---------------------------------|------------|----------|---------------------|
| Opinión y/o Análisis | Adelaido Cortés | 0.01% | 0:00:26 | 1 |
| | Alfredo Ruschke Azotla | 0.01% | 00:00:28 | 1 |
| | Antonio Lazo Pachuca | 0.01% | 00:01:00 | 2 |
| | Arcelia López Hernández | 0.02% | 00:01:45 | 3 |
| | Arsenio Lorenzo Mejía García | 0.03% | 00:02:15 | 3 |
| | Asunción Ramírez Pérez | 0.002% | 00:00:10 | 1 |
| | Benjamín Hernández | 0.01% | 00:00:28 | 1 |
| | Benjamín Robles Pacheco | 0.09% | 00:06:55 | 3 |
| | Carlos Aragón Alcántara | 0.15% | 00:11:56 | 3 |
| | Carlos Paz | 0.01% | 00:00:38 | 2 |
| | Casiano Luis Mejía | 0.004% | 00:00:19 | 1 |
| | César Ruíz Gutiérrez | 0.003% | 00:00:15 | 1 |
| | Dante Montaña Montero | 0.34% | 00:27:28 | 13 |
| | Darío Pacheco Venegas | 0.10% | 00:08:24 | 4 |
| | Doneth Alberto Montaña Montero | 0.01% | 00:00:27 | 1 |
| | Dulce Alejandra García Morlan | 0.37% | 00:30:03 | 10 |
| | Eduardo Reyes Santiago | 0.07% | 00:06:02 | 3 |
| | Edy Caballero López | 0.11% | 00:08:59 | 5 |
| | Efraín García Castellanos | 0.01% | 00:00:45 | 2 |
| | Elsa Pérez Sánchez | 0.003% | 00:00:16 | 1 |
| | Emilio Montero Pérez | 0.11% | 00:08:44 | 7 |
| | Federico Salinas Martínez | 0.01% | 00:00:25 | 2 |
| | Fortino Bohórquez Ramírez | 0.01% | 00:00:28 | 1 |
| | Francisco Javier Niño Hernández | 0.01% | 00:01:02 | 2 |
| | Francisco Martínez Neri | 0.78% | 01:03:40 | 38 |
| | Gabriel Eutiquio Cerón Silva | 0.11% | 00:09:12 | 6 |
| | Gelasio Barrera Ibáñez | 0.02% | 00:01:15 | 1 |
| | German Simancas Bautista | 0.22% | 00:17:57 | 3 |
| | Gilberto Romo Aguilar | 0.02% | 00:01:35 | 1 |



Informe Global Concejalías a los Ayuntamientos

Del 12 de enero al 02 de junio de 2021

GÉNERO PERIODÍSTICO POR ACTORES POLÍTICOS

| GÉNERO PERIODÍSTICO | ACTOR POLÍTICO | PORCENTAJE | TIEMPO | PIEZAS DE MONITOREO |
|---------------------|--------------------------------|------------|----------|---------------------|
| | Gloria Sánchez López | 0.18% | 00:14:57 | 6 |
| | Gregorio Castañeda Solís | 0.03% | 00:02:04 | 3 |
| | Haydeé Irma Reyes Soto | 1.14% | 01:32:15 | 16 |
| | Héctor Javier Chávez Rosales | 0.01% | 00:01:03 | 2 |
| | Héctor Pineda Santiago | 0.06% | 00:05:03 | 4 |
| | Hilda Graciela Pérez Luis | 0.34% | 00:27:25 | 17 |
| | Horacio Corro Espinoza | 0.04% | 00:03:03 | 1 |
| | Hugo Castrejón Martínez | 0.07% | 00:05:50 | 7 |
| | Hugo Jairo Hernández Sánchez | 0.01% | 00:00:38 | 2 |
| | Hugo Jarquín | 0.04% | 00:03:25 | 2 |
| | Inocente Castellanos Alejos | 0.02% | 00:01:28 | 2 |
| | Irineo Molina Espinoza | 0.02% | 00:01:48 | 3 |
| | Isidro César Figueroa Jiménez | 0.15% | 00:12:02 | 7 |
| | Iván Montes Jiménez | 0.02% | 00:01:16 | 2 |
| | Ivonne Gallegos Carreño | 0.01% | 00:01:10 | 2 |
| | Jaime Martínez López | 0.01% | 00:00:34 | 1 |
| | Javier Cruz Jiménez | 0.03% | 00:02:26 | 3 |
| | Javier Martínez Ricárdez | 0.03% | 00:02:26 | 2 |
| | Javier Vásquez Ortiz | 0.05% | 00:03:49 | 2 |
| | Javier Villacaña Jiménez | 0.84% | 01:08:27 | 50 |
| | Jesús Reyes Jiménez | 0.01% | 00:00:50 | 2 |
| | Jesús Romero López | 0.42% | 00:34:09 | 22 |
| | Jesús Ruiz Olmedo | 0.13% | 00:10:48 | 11 |
| | Jesús Sánchez Velázquez | 0.01% | 00:00:28 | 1 |
| | Jorge Antonio Illescas Delgado | 0.05% | 00:03:40 | 3 |
| | Jorge Leoncio Arroyo Rodríguez | 0.01% | 00:01:03 | 1 |
| | Jorge Luis Rodríguez Galguera | 0.01% | 00:00:28 | 1 |
| | Jorge Urbano Guzmán López | 0.01% | 00:00:56 | 1 |
| | José Hernández Cárdenas | 0.11% | 00:08:44 | 2 |



Informe Global Concejalías a los Ayuntamientos

Del 12 de enero al 02 de junio de 2021

GÉNERO PERIODÍSTICO POR ACTORES POLÍTICOS

| GÉNERO PERIODÍSTICO | ACTOR POLÍTICO | PORCENTAJE | TIEMPO | PIEZAS DE MONITOREO |
|---------------------|-------------------------------|------------|----------|---------------------|
| | José Humberto Cruz Ramos | 0.07% | 00:05:56 | 3 |
| | José María Luna Salas | 0.05% | 00:04:14 | 4 |
| | Juan Carlos Atecas Altamirano | 0.16% | 00:12:53 | 8 |
| | Juan Carlos García Márquez | 0.03% | 00:02:09 | 3 |
| | Juanita Arcelia Cruz Cruz | 0.11% | 00:08:52 | 6 |
| | Laura Estrada Mauro | 0.02% | 00:01:33 | 3 |
| | Leticia Cruz Regino | 0.07% | 00:05:54 | 5 |
| | Lizbeth Victoria Huerta | 0.31% | 00:24:49 | 5 |
| | Lizett Arroyo Rodríguez | 1.24% | 01:40:43 | 27 |
| | Loxicha Gabriel Montenegro | 0.02% | 00:01:34 | 2 |
| | Lucía García | 0.01% | 00:00:28 | 1 |
| | Luis Alfonso Silva Romo | 0.03% | 00:02:50 | 3 |
| | Luis Framer | 0.01% | 00:00:58 | 2 |
| | Luz María Gutiérrez José | 0.003% | 00:00:16 | 1 |
| | Manuel Guzmán García | 0.002% | 00:00:08 | 1 |
| | Margarita Salas Mariano | 0.01% | 00:00:32 | 1 |
| | María Eugenia Pombo Calvo | 0.03% | 00:02:30 | 1 |
| | María Fernanda Barbosa Sosa | 0.01% | 00:01:13 | 1 |
| | María Luisa Vallejo García | 0.05% | 00:04:08 | 9 |
| | Maribel Martínez Ruiz | 0.12% | 00:10:08 | 2 |
| | Martín García Hernández | 0.01% | 00:01:01 | 3 |
| | Mayra Herrera Saynes | 0.02% | 00:01:49 | 1 |
| | Miguel Ángel Morales Amaya | 0.01% | 00:00:27 | 1 |
| | Mirna López Torres | 0.06% | 00:05:08 | 5 |
| | Noé Ramírez Chávez | 0.05% | 00:03:44 | 4 |
| | Omar Cruz | 0.01% | 00:00:28 | 1 |
| | Oswaldo García Jarquín | 0.42% | 00:33:50 | 23 |
| | Ranulfo Hernández Pina | 0.01% | 00:01:02 | 1 |
| | Raúl Castellanos Hernández | 0.07% | 00:05:57 | 5 |



Informe Global Concejalías a los Ayuntamientos

Del 12 de enero al 02 de junio de 2021

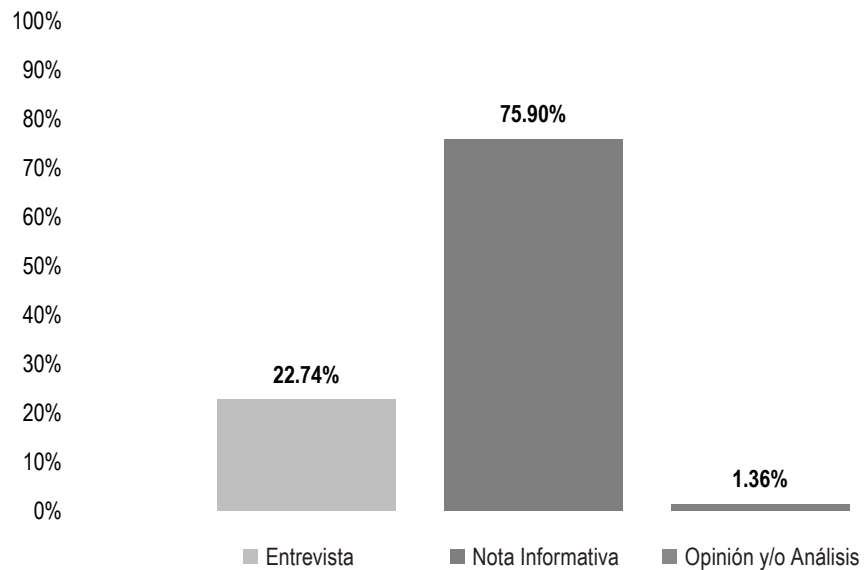
GÉNERO PERIODÍSTICO POR ACTORES POLÍTICOS

| GÉNERO PERIODÍSTICO | ACTOR POLÍTICO | PORCENTAJE | TIEMPO | PIEZAS DE MONITOREO |
|-----------------------------------|---------------------------------|---------------|------------------|---------------------|
| | Raymundo Carmona Laredo | 0.04% | 00:03:12 | 4 |
| | Rey David Hernández Villagrana | 0.002% | 00:00:11 | 1 |
| | Ricardo Leyva López | 0.003% | 00:00:17 | 2 |
| | Saymi Adriana Pineda Velasco | 0.03% | 00:02:45 | 4 |
| | Sebastián López López | 0.01% | 00:01:00 | 1 |
| | Sebastián Ramírez Puga Valencia | 0.004% | 00:00:19 | 1 |
| | Sergio Ruiz | 0.01% | 00:00:52 | 2 |
| | Tania López López | 0.58% | 00:46:52 | 16 |
| | Toribio López Sánchez | 0.12% | 00:09:59 | 5 |
| | Víctor Cruz Vásquez | 0.01% | 00:00:28 | 1 |
| | Víctor Manuel García Najera | 0.05% | 00:04:28 | 1 |
| | Victoria Feria Coronel | 0.01% | 00:00:27 | 1 |
| | Vilma Martínez Cortés | 0.06% | 00:04:59 | 3 |
| | Yolanda Santos Montaña | 0.01% | 00:01:06 | 1 |
| | Zonia López Cruz | 0.05% | 00:03:46 | 2 |
| Total Opinión y/o Análisis | | 10.48% | 14:11:27 | 477 |
| TOTAL GENERAL | | 100% | 135:26:56 | 3,032 |

Informe Global Concejalías a los Ayuntamientos

Del 12 de enero al 02 de junio de 2021

GÉNERO PERIODÍSTICO POR ACTORES POLÍTICOS



El tiempo total en espacios noticiosos de televisión dedicado a actores políticos fue de **3 horas, 48 minutos, 35 segundos**, de los cuales:

2 horas, 53 minutos, 30 segundos corresponden al género periodístico **Nota Informativa**; 51 minutos, 58 segundos a **Entrevista**; y 3 minutos, 7 segundos a **Opinión y/o Análisis**.

Se registraron 137 piezas de monitoreo, de las cuales:

125 pertenecen al género periodístico **Nota Informativa**; 10 a **Entrevista**; y 2 a **Opinión y/o Análisis**.

Javier Villacaña Jiménez fue el político que registró **más tiempo y piezas de monitoreo** en espacios noticiosos de **televisión**, en el género periodístico **Nota Informativa**, con 22 minutos, 33 segundos y 14 piezas.

Informe Global Concejalías a los Ayuntamientos

Del 12 de enero al 02 de junio de 2021

GÉNERO PERIODÍSTICO POR ACTORES POLÍTICOS

| GÉNERO PERIODÍSTICO | ACTOR POLÍTICO | PORCENTAJE | TIEMPO | PIEZAS DE MONITOREO |
|-------------------------|--------------------------------|---------------|-----------------|---------------------|
| Entrevista | Cynthia Leticia Sánchez Ramos | 3.97% | 00:09:04 | 1 |
| | Francisco Martínez Neri | 2.38% | 00:05:27 | 1 |
| | Héctor Javier Chávez Rosales | 2.27% | 00:05:11 | 1 |
| | Hilda Graciela Pérez Luis | 2.45% | 00:05:36 | 1 |
| | Inocente Castellanos Alejos | 2.06% | 00:04:43 | 1 |
| | Iván Froylan López Vásquez | 2.25% | 00:05:08 | 1 |
| | Javier Villacaña Jiménez | 0.15% | 00:00:20 | 1 |
| | Raúl Castellanos Hernández | 2.36% | 00:05:24 | 1 |
| | Ricardo Leyva López | 2.39% | 00:05:28 | 1 |
| | Tomás Basaldú Gutiérrez | 2.46% | 00:05:37 | 1 |
| Total Entrevista | | 22.74% | 00:51:58 | 10 |
| Nota Informativa | Arcelia López Hernández | 0.31% | 00:00:43 | 1 |
| | Arsenio Lorenzo Mejía García | 0.12% | 00:00:16 | 1 |
| | Carlos Rigoberto Chacón Pérez | 0.12% | 00:00:16 | 1 |
| | César Chávez García | 2.54% | 00:05:48 | 1 |
| | Daniel Hernández Hernández | 1.84% | 00:04:13 | 1 |
| | Diego Moisés Pérez de la Cruz | 0.31% | 00:00:43 | 1 |
| | Dulce Alejandra García Morlan | 6.91% | 00:15:48 | 11 |
| | Edgardo Aguilar Escobar | 0.05% | 00:00:07 | 1 |
| | Eduardo Reyes Santiago | 0.30% | 00:00:41 | 1 |
| | Edy Caballero López | 0.16% | 00:00:22 | 1 |
| | Eloy Hilario Ramírez Hernández | 0.56% | 00:01:17 | 1 |
| | Emilio Ricardo Morales Cruz | 0.56% | 00:01:17 | 1 |
| | Esperanza Benítez Arizmendi | 0.12% | 00:00:16 | 1 |
| | Francisco Martínez Neri | 8.49% | 00:19:25 | 10 |
| | Haydeé Irma Reyes Soto | 1.73% | 00:03:57 | 3 |
| | Héctor Javier Chávez Rosales | 0.15% | 00:00:20 | 1 |
| | Heriberto Varela Colmenares | 1.70% | 00:03:53 | 1 |
| | Hilda Graciela Pérez Luis | 0.73% | 00:01:40 | 4 |

Informe Global Concejalías a los Ayuntamientos

Del 12 de enero al 02 de junio de 2021

GÉNERO PERIODÍSTICO POR ACTORES POLÍTICOS

| GÉNERO PERIODÍSTICO | ACTOR POLÍTICO | PORCENTAJE | TIEMPO | PIEZAS DE MONITOREO |
|---------------------|--------------------------------|------------|----------|---------------------|
| | Hugo Castrejón Martínez | 0.74% | 00:01:41 | 1 |
| | Hugo Jairo Hernández Sánchez | 2.41% | 00:05:30 | 2 |
| | Hugo Jarquín | 0.49% | 00:01:07 | 1 |
| | Isidro César Figueroa Jiménez | 2.41% | 00:05:30 | 1 |
| | Javier Cruz Jiménez | 0.12% | 00:00:16 | 1 |
| | Javier Vásquez Ortiz | 0.49% | 00:01:07 | 1 |
| | Javier Villacaña Jiménez | 9.87% | 00:22:33 | 14 |
| | Jesús Romero López | 3.12% | 00:07:08 | 6 |
| | Jesús Ruiz Olmedo | 0.68% | 00:01:33 | 3 |
| | Joel Javier Nicolás | 0.12% | 00:00:16 | 1 |
| | José Hernández Cárdenas | 0.12% | 00:00:16 | 1 |
| | José Manuel Vera Salinas | 0.05% | 00:00:07 | 1 |
| | Juan Carlos García Márquez | 0.12% | 00:00:16 | 1 |
| | Juan Carlos Rivera Castellanos | 0.05% | 00:00:07 | 1 |
| | Juan Rebollar Pérez | 1.36% | 00:03:07 | 1 |
| | Juanita Arcelia Cruz Cruz | 1.27% | 00:02:54 | 2 |
| | Laura Vignon Carreño | 0.05% | 00:00:07 | 1 |
| | Leticia Cruz Regino | 0.65% | 00:01:29 | 1 |
| | Lizbeth Victoria Huerta | 7.58% | 00:17:19 | 7 |
| | Luis Alfonso Silva Romo | 0.05% | 00:00:07 | 1 |
| | Manuel Guzmán García | 0.15% | 00:00:20 | 1 |
| | Marbella Mendoza | 0.12% | 00:00:16 | 1 |
| | María Eugenia Pombo Calvo | 0.65% | 00:01:29 | 2 |
| | María Luisa Vallejo García | 0.29% | 00:00:40 | 1 |
| | Mariana Nassar Piñeyro | 0.05% | 00:00:07 | 1 |
| | Maribel Martínez Ruiz | 0.20% | 00:00:28 | 1 |
| | Mario Luis Pradillo Sánchez | 0.87% | 00:01:59 | 1 |
| | Mirna López Torres | 1.83% | 00:04:11 | 5 |
| | Obdulia García López | 0.12% | 00:00:16 | 1 |

Informe Global Concejalías a los Ayuntamientos

Del 12 de enero al 02 de junio de 2021

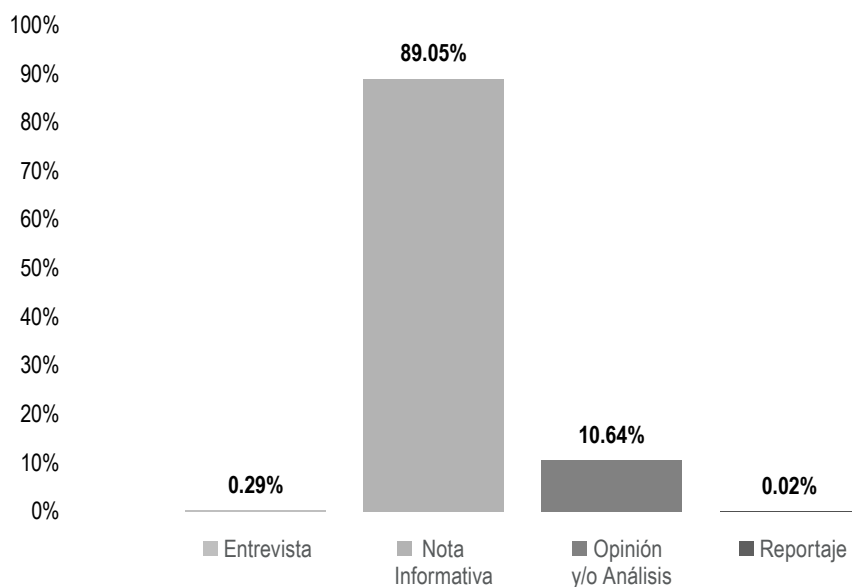
GÉNERO PERIODÍSTICO POR ACTORES POLÍTICOS

| GÉNERO PERIODÍSTICO | ACTOR POLÍTICO | PORCENTAJE | TIEMPO | PIEZAS DE MONITOREO |
|-----------------------------------|--------------------------------|---------------|-----------------|---------------------|
| | Oswaldo García Jarquín | 3.00% | 00:06:52 | 5 |
| | Pedro Enriquez Martínez | 3.80% | 00:08:41 | 3 |
| | Raúl Castellanos Hernández | 0.15% | 00:00:20 | 1 |
| | Rey David Hernández Villagrana | 0.15% | 00:00:20 | 1 |
| | Rey Magaña García | 0.12% | 00:00:16 | 1 |
| | Ricardo Leyva López | 0.44% | 00:01:00 | 2 |
| | Tania López López | 3.54% | 00:08:06 | 6 |
| | Vilma Martínez Cortés | 0.74% | 00:01:41 | 1 |
| | Zonia López Cruz | 1.28% | 00:02:56 | 1 |
| Total Nota Informativa | | 75.90% | 02:53:30 | 125 |
| Opinión y/o Análisis | Hugo Jairo Hernández Sánchez | 0.11% | 00:00:15 | 1 |
| | Oswaldo García Jarquín | 1.25% | 00:02:52 | 1 |
| Total Opinión y/o Análisis | | 1.36% | 00:03:07 | 2 |
| TOTAL GENERAL | | 100% | 03:48:35 | 137 |

Informe Global Concejalías a los Ayuntamientos

Del 12 de enero al 02 de junio de 2021

GÉNERO PERIODÍSTICO POR ACTORES POLÍTICOS



El número total de piezas de monitoreo en portales de noticias por internet dedicado a actores políticos fue de **4,557**, de las cuales:

4,058 corresponden al género periodístico **Nota Informativa**; 485 a **Opinión y/o Análisis**; 13 a **Entrevista**; y 1 a **Reportaje**.

Javier Villacaña Jiménez fue el político que registró **más piezas de monitoreo** en portales de noticias por **internet** en el género periodístico **Nota Informativa**, con un total de 1,115 piezas.

Informe Global Concejalías a los Ayuntamientos

Del 12 de enero al 02 de junio de 2021

GÉNERO PERIODÍSTICO POR ACTORES POLÍTICOS

| GÉNERO PERIODÍSTICO | ACTOR POLÍTICO | PORCENTAJE | PIEZAS DE MONITOREO |
|-------------------------|-------------------------------------|--------------|---------------------|
| Entrevista | Dulce Alejandra García Morlan | 0.02% | 1 |
| | Francisco Martínez Neri | 0.07% | 3 |
| | Irineo Molina Espinoza | 0.02% | 1 |
| | Javier Villacaña Jiménez | 0.02% | 1 |
| | Jesús Romero López | 0.02% | 1 |
| | Jesús Ruiz Olmedo | 0.04% | 2 |
| | Livia Hernández García | 0.02% | 1 |
| | Pedro Santiago Rasgado | 0.02% | 1 |
| | Raúl Castellanos Hernández | 0.04% | 2 |
| Total Entrevista | | 0.29% | 13 |
| Nota Informativa | Abdías Nava Pacheco | 0.02% | 1 |
| | Abel Bautista Tomás | 0.02% | 1 |
| | Abel Dominguez Flores | 0.02% | 1 |
| | Adalberto Reyes Ávila | 0.02% | 1 |
| | Aderith Braby Martínez Solano | 0.04% | 2 |
| | Adrián Pérez Rojas | 0.42% | 19 |
| | Adriana Risueño Matías | 0.02% | 1 |
| | Aimé Rodríguez Vásquez | 0.18% | 8 |
| | Alberto Alonso Criollo | 0.02% | 1 |
| | Alejandro Bartolomé Aguilar Mendoza | 0.39% | 18 |
| | Alfredo Valerio Vera | 0.02% | 1 |
| | Alondra Barrón Martínez | 0.02% | 1 |
| | Amando Bohórquez Rodríguez | 0.07% | 3 |
| | Amelio Pedro Matus Hernández | 0.02% | 1 |
| | Ángel Desgarenes Pacheco | 0.02% | 1 |
| | Antonio Meraz Concha | 0.15% | 7 |
| | Arcelia López Hernández | 0.18% | 8 |
| | Areli Ramírez López | 0.15% | 7 |
| | Arnoldo Dámaso Pérez Gómez | 0.11% | 5 |

Informe Global Concejalías a los Ayuntamientos

Del 12 de enero al 02 de junio de 2021

GÉNERO PERIODÍSTICO POR ACTORES POLÍTICOS

| GÉNERO PERIODÍSTICO | ACTOR POLÍTICO | PORCENTAJE | PIEZAS DE MONITOREO |
|---------------------|--|------------|---------------------|
| | Arsenio Lorenzo Mejía García | 0.48% | 22 |
| | Atalo Benítez Mariano | 0.04% | 2 |
| | Aurelia Benítez Castillejos | 0.09% | 4 |
| | Ave María Leyva López | 0.04% | 2 |
| | Axell Ortiz Aguilar | 0.02% | 1 |
| | Benito Acevedo Cruz | 0.02% | 1 |
| | Berenice Canseco Ruíz | 0.02% | 1 |
| | Brígida Santiago Hernández | 0.02% | 1 |
| | Carlos Armando Díaz Jiménez | 0.09% | 4 |
| | Carlos Herrera | 0.02% | 1 |
| | Carlos Rigoberto Chacón Pérez | 0.68% | 31 |
| | Carlos Villar García | 0.02% | 1 |
| | Carolina Aparicio | 0.02% | 1 |
| | Cecilia Rivas Márquez | 0.04% | 2 |
| | Celia Mendoza Reyes | 0.18% | 8 |
| | César Chávez García | 0.15% | 7 |
| | César González Alderete | 0.02% | 1 |
| | Cesar Manzanilla Aparicio | 0.02% | 1 |
| | César Ruíz Gutiérrez | 0.04% | 2 |
| | Christian Baruch Castellanos Rodríguez | 0.04% | 2 |
| | Concepción Ibáñez Contreras | 0.04% | 2 |
| | Cornelio Parra Montor | 0.13% | 6 |
| | Crescencio Julio Calixto | 0.02% | 1 |
| | Cristina Delgado Díaz | 0.04% | 2 |
| | Cuauhtémoc Iturrigaray Cosijoeza | 0.02% | 1 |
| | Daniel Méndez Sosa | 0.29% | 13 |
| | Dante Montaña Montero | 1.67% | 76 |
| | Darío Pacheco Venegas | 0.20% | 9 |
| | David García Martínez | 0.09% | 4 |

Informe Global Concejalías a los Ayuntamientos

Del 12 de enero al 02 de junio de 2021

GÉNERO PERIODÍSTICO POR ACTORES POLÍTICOS

| GÉNERO PERIODÍSTICO | ACTOR POLÍTICO | PORCENTAJE | PIEZAS DE MONITOREO |
|---------------------|-------------------------------------|------------|---------------------|
| | Diego Moisés Pérez de la Cruz | 0.07% | 3 |
| | Domingo Jalisco Reyes | 0.02% | 1 |
| | Doneth Alberto Montaña Montero | 0.11% | 5 |
| | Dulce Alejandra García Morlan | 1.56% | 71 |
| | Edgar Agustín Alejandro Rivera | 0.02% | 1 |
| | Eduardo Aguilar Martínez | 0.04% | 2 |
| | Eduardo Ángel Navarro | 0.07% | 3 |
| | Eduardo Aragón Mijangos | 0.02% | 1 |
| | Eduardo Esteva Hernandez | 0.13% | 6 |
| | Eduardo Reyes Santiago | 0.48% | 22 |
| | Eduardo Ximénez de Sandoval Fregoso | 0.11% | 5 |
| | Edy Caballero López | 0.39% | 18 |
| | Efraín Bautista García | 0.02% | 1 |
| | Efrén García García | 0.02% | 1 |
| | Eloy Hilario Ramírez Hernández | 0.15% | 7 |
| | Elsa Pérez Sánchez | 0.15% | 7 |
| | Emilio Montero Pérez | 1.01% | 46 |
| | Emilio Ricardo Morales Cruz | 0.18% | 8 |
| | Enrique Antonio Jiménez | 0.09% | 4 |
| | Enrique Pimentel Castro | 0.02% | 1 |
| | Ernesto Vargas López | 0.09% | 4 |
| | Esaú López Bautista | 0.02% | 1 |
| | Esaú López Quero | 0.09% | 4 |
| | Esperanza Benítez Arizmendi | 0.20% | 9 |
| | Eunice Pacheco | 0.04% | 2 |
| | Eustorgio Viloria Santiago | 0.02% | 1 |
| | Fátima Guadalupe Santiago Mata | 0.02% | 1 |
| | Felipe Emanuel Domínguez Sarmiento | 0.04% | 2 |
| | Felipe López Matus | 0.02% | 1 |

Informe Global Concejalías a los Ayuntamientos

Del 12 de enero al 02 de junio de 2021

GÉNERO PERIODÍSTICO POR ACTORES POLÍTICOS

| GÉNERO PERIODÍSTICO | ACTOR POLÍTICO | PORCENTAJE | PIEZAS DE MONITOREO |
|---------------------|-------------------------------------|------------|---------------------|
| | Felipe Reyes Álvarez | 0.24% | 11 |
| | Félix Hernández Pizarro | 0.04% | 2 |
| | Fernanda Barbosa Sosa | 0.02% | 1 |
| | Fernando Aragón Monjaraz | 0.07% | 3 |
| | Fernando Martínez Aguilar | 0.02% | 1 |
| | Fernando Vicente Cruz | 0.02% | 1 |
| | Fidel Miguel Justo | 0.02% | 1 |
| | Filemón Bernardo Hernández | 0.04% | 2 |
| | Francisco Javier Niño Hernández | 0.13% | 6 |
| | Francisco Martínez Neri | 6.85% | 312 |
| | Francisco Ovannel Flores Rey | 0.02% | 1 |
| | Francisco Silvino Beristain Rivera | 0.11% | 5 |
| | Fredy Trinidad Acevedo | 0.15% | 7 |
| | Gabriel Eutiquio Cerón Silva | 0.11% | 5 |
| | Gabriela Adriana Díaz Pérez | 0.09% | 4 |
| | Gaspar Raymundo León Méndez Pacheco | 0.02% | 1 |
| | Genaro Leonardo Sosa Sánchez | 0.20% | 9 |
| | Geonatan Geovani Jacinto Lorenzo | 0.02% | 1 |
| | Gerardina Valeriano Blas | 0.07% | 3 |
| | German Simancas Bautista | 0.09% | 4 |
| | Gherardy Orozco Martínez | 0.02% | 1 |
| | Gilberto Romo Aguilar | 0.04% | 2 |
| | Giovana Anahí Moreno Reyes | 0.02% | 1 |
| | Giovanne González García | 0.02% | 1 |
| | Gloria Sánchez López | 0.31% | 14 |
| | Gregorio Castañeda Solís | 0.02% | 1 |
| | Guadalupe Eloy Arellano Aguilar | 0.04% | 2 |
| | Gustavo Santiago Ramírez | 0.02% | 1 |

Informe Global Concejalías a los Ayuntamientos

Del 12 de enero al 02 de junio de 2021

GÉNERO PERIODÍSTICO POR ACTORES POLÍTICOS

| GÉNERO PERIODÍSTICO | ACTOR POLÍTICO | PORCENTAJE | PIEZAS DE MONITOREO |
|---------------------|-------------------------------------|------------|---------------------|
| | Héctor Javier Chávez Rosales | 0.77% | 35 |
| | Héctor Pérez Peña | 0.26% | 12 |
| | Héctor Pineda Santiago | 0.64% | 29 |
| | Héctor Sánchez Almorán | 0.02% | 1 |
| | Hilda Graciela Pérez Luis | 2.41% | 110 |
| | Horacio Orozco Ortiz | 0.46% | 21 |
| | Hugo Castrejón Martínez | 0.46% | 21 |
| | Hugo Jairo Hernández Sánchez | 0.68% | 31 |
| | Hugo Jarquín | 0.13% | 6 |
| | Humberta Marcelo Vásquez | 0.13% | 6 |
| | Humberto López Martínez | 0.04% | 2 |
| | Inocente Castellanos Alejos | 0.15% | 7 |
| | Irineo Molina Espinoza | 0.92% | 42 |
| | Irving Zabig Illescas | 0.13% | 6 |
| | Isaías Noé Cruz Ramos | 0.09% | 4 |
| | Iván Froylan López Vásquez | 0.02% | 1 |
| | Iván Montes Jiménez | 0.02% | 1 |
| | Iván Osaël Quiroz Martínez | 0.02% | 1 |
| | Ivón Hernández | 0.02% | 1 |
| | Ivonne Gallegos Carreño | 0.02% | 1 |
| | Jacsiel Cruz Pérez | 0.07% | 3 |
| | Jaime Alberto Castellanos del Campo | 0.04% | 2 |
| | Jaime Martínez López | 0.07% | 3 |
| | Janet López Ramírez | 0.02% | 1 |
| | Javier Cruz Jiménez | 0.20% | 9 |
| | Javier Moreno Colmenares | 0.11% | 5 |
| | Javier Vásquez Ortiz | 0.07% | 3 |
| | Javier Villacaña Jiménez | 24.47% | 1115 |
| | Jazmín Janet Martínez Juárez | 0.11% | 5 |

Informe Global Concejalías a los Ayuntamientos

Del 12 de enero al 02 de junio de 2021

GÉNERO PERIODÍSTICO POR ACTORES POLÍTICOS

| GÉNERO PERIODÍSTICO | ACTOR POLÍTICO | PORCENTAJE | PIEZAS DE MONITOREO |
|---------------------|---------------------------------|------------|---------------------|
| | Jesuhandy Conde Gómez | 0.04% | 2 |
| | Jesús Ernesto García Velázquez | 0.09% | 4 |
| | Jesús García Velásquez | 0.09% | 4 |
| | Jesús Ortega Marín | 0.02% | 1 |
| | Jesús Reyes Jiménez | 0.02% | 1 |
| | Jesús Romero López | 1.38% | 63 |
| | Jesús Ruiz Olmedo | 6.61% | 301 |
| | Joel Alberto Luis Velázquez | 0.04% | 2 |
| | Joel Bernardo Zamora Montes | 0.02% | 1 |
| | Joel Iván Martínez Reyes | 0.09% | 4 |
| | Joel Javier Nicolás | 0.18% | 8 |
| | Jorge Alberto Morales Estrada | 0.02% | 1 |
| | Jorge Antonio Illescas Delgado | 0.68% | 31 |
| | Jorge Florentino López López | 0.11% | 5 |
| | Jorge León Aragón | 0.04% | 2 |
| | Jorge Leoncio Arroyo Rodríguez | 0.04% | 2 |
| | Jorge Virgen Lara | 0.11% | 5 |
| | José Alberto García Raymundo | 0.02% | 1 |
| | José Antonio Marin López | 0.11% | 5 |
| | José Guadalupe Barbosa Barragán | 0.02% | 1 |
| | José Guadalupe Vera | 0.07% | 3 |
| | José Hernández Cárdenas | 0.22% | 10 |
| | José Humberto Cruz Ramos | 0.02% | 1 |
| | José Luis Salvador Martínez | 0.02% | 1 |
| | José Manuel Ponce Moreno | 0.02% | 1 |
| | José Marcelo Mejía García | 0.02% | 1 |
| | José Noé Rojas Medina | 0.02% | 1 |
| | Josué Ciro Fernández Barragán | 0.02% | 1 |
| | Juan Aurelio López Méndez | 0.48% | 22 |

Informe Global Concejalías a los Ayuntamientos

Del 12 de enero al 02 de junio de 2021

GÉNERO PERIODÍSTICO POR ACTORES POLÍTICOS

| GÉNERO PERIODÍSTICO | ACTOR POLÍTICO | PORCENTAJE | PIEZAS DE MONITOREO |
|---------------------|------------------------------------|------------|---------------------|
| | Juan Carlos Atecas Altamirano | 0.50% | 23 |
| | Juan Carlos García Márquez | 1.56% | 71 |
| | Juan Carlos Vasconcelos Díaz | 0.04% | 2 |
| | Juan de Dios Velasco | 0.02% | 1 |
| | Juan Eluzahit López | 0.02% | 1 |
| | Juan Fernando Nava López | 0.02% | 1 |
| | Juan Gómez Bravo | 0.04% | 2 |
| | Juan Jesus Martínez Rasgado | 0.02% | 1 |
| | Juan José González Juárez | 0.04% | 2 |
| | Juan Rebolgar Pérez | 0.07% | 3 |
| | Juan Valdez Luis | 0.04% | 2 |
| | Juana Rosa Vásquez Alcántara | 0.02% | 1 |
| | Juanita Arcelia Cruz Cruz | 0.64% | 29 |
| | Julio Cesar Castellanos Fernández | 0.02% | 1 |
| | Juvenal Aguilar Martínez | 0.09% | 4 |
| | Karla Indira Mingo Weber | 0.15% | 7 |
| | Laura Canel González | 0.02% | 1 |
| | Laura Estrada Mauro | 0.09% | 4 |
| | Laura Vignon Carreño | 0.02% | 1 |
| | Laureano Ambrosio Ruiz | 0.02% | 1 |
| | Lauro Atiliano Grijalva Villalobos | 0.02% | 1 |
| | Lázaro Lucas Candelario | 0.02% | 1 |
| | Leonardo Díaz Jiménez | 0.02% | 1 |
| | Leonardo Silva Palacios | 0.02% | 1 |
| | Leonel Orlando Vásquez Patiño | 0.04% | 2 |
| | Leticia Bautista Sánchez | 0.42% | 19 |
| | Leticia Cruz Regino | 0.33% | 15 |
| | Leticia Flores Torres | 0.02% | 1 |
| | Leticia Sibaja Mendoza | 0.11% | 5 |

Informe Global Concejalías a los Ayuntamientos

Del 12 de enero al 02 de junio de 2021

GÉNERO PERIODÍSTICO POR ACTORES POLÍTICOS

| GÉNERO PERIODÍSTICO | ACTOR POLÍTICO | PORCENTAJE | PIEZAS DE MONITOREO |
|---------------------|-------------------------------------|------------|---------------------|
| | Leyre Irlanda Ramírez Bautista | 0.11% | 5 |
| | Lilia Edith González Pérez | 0.04% | 2 |
| | Liudmila Oropeza Fuentes | 0.02% | 1 |
| | Lizbeth Victoria Huerta | 0.55% | 25 |
| | Lud Vásquez Bautista | 0.02% | 1 |
| | Luis Alfonso Martínez Ruiz | 0.26% | 12 |
| | Luis Alfonso Silva Romo | 0.04% | 2 |
| | Luis Armando Olivera López | 0.07% | 3 |
| | Luis de León Martínez Sánchez | 1.10% | 50 |
| | Luis Enrique Apolinar Morales Amaya | 0.02% | 1 |
| | Luis Francisco Martínez Aquino | 0.11% | 5 |
| | Luis Zanatta Zilli | 0.02% | 1 |
| | Luz María Gutiérrez José | 0.13% | 6 |
| | Manuel González Nava | 0.02% | 1 |
| | Manuel Guzmán García | 0.33% | 15 |
| | Manuel Rafael León Sánchez | 0.02% | 1 |
| | Marbella Mendoza | 0.24% | 11 |
| | Marcelo Santos Meneses | 0.04% | 2 |
| | Marcos Enrique Bravo Hernández | 0.02% | 1 |
| | Margarita Cristal Flores Salazar | 0.07% | 3 |
| | María Alejandra Crespo Barragán | 0.02% | 1 |
| | María del Carmen Celaya Domínguez | 0.04% | 2 |
| | María del Carmen Chiñas Salinas | 0.04% | 2 |
| | María Eugenia Pombo Calvo | 0.29% | 13 |
| | María Fernanda Barbosa Sosa | 0.13% | 6 |
| | María Libia Martínez Moreno | 0.02% | 1 |
| | María Luisa Vallejo García | 0.64% | 29 |
| | Mariana Nassar Piñeyro | 0.53% | 24 |
| | Maricruz Márquez Ávila | 0.04% | 2 |

Informe Global Concejalías a los Ayuntamientos

Del 12 de enero al 02 de junio de 2021

GÉNERO PERIODÍSTICO POR ACTORES POLÍTICOS

| GÉNERO PERIODÍSTICO | ACTOR POLÍTICO | PORCENTAJE | PIEZAS DE MONITOREO |
|---------------------|----------------------------------|------------|---------------------|
| | Mario Luis Pradillo Sánchez | 0.09% | 4 |
| | Martín García Hernández | 0.13% | 6 |
| | Mayra Herrera Saynes | 0.09% | 4 |
| | Miguel Ángel Morales Amaya | 0.02% | 1 |
| | Miguel Carrera Cerqueda | 0.02% | 1 |
| | Miriam Berenice Martínez García | 0.04% | 2 |
| | Mirna López Torres | 0.61% | 28 |
| | Nahúm Osorio Domínguez | 0.04% | 2 |
| | Nallely Ortiz Jiménez | 0.75% | 34 |
| | Nance Julieta Pérez Colmenares | 0.04% | 2 |
| | Nicolas Miranda Cruz | 0.02% | 1 |
| | Noé Pérez Martínez | 0.44% | 20 |
| | Noé Ramírez Chávez | 0.81% | 37 |
| | Noel Hernández Mendoza | 0.07% | 3 |
| | Obdulía García López | 0.26% | 12 |
| | Octavio Guillermo Pineda Oettler | 0.02% | 1 |
| | Omar Aquino Martínez | 0.04% | 2 |
| | Oscar Reyes Carreño | 0.15% | 7 |
| | Osiris Jiménez Matus | 0.29% | 13 |
| | Oswaldo García Jarquín | 0.68% | 31 |
| | Paulina Arredondo Méndez | 0.07% | 3 |
| | Pedro Enríquez Martínez | 0.11% | 5 |
| | Pedro Santiago Rasgado | 0.35% | 16 |
| | Próspero Francisco Cruz Ricardo | 0.02% | 1 |
| | Raquel Castillo | 0.04% | 2 |
| | Raúl Castellanos Hernández | 1.73% | 79 |
| | Raul Fletcher Carreras | 0.02% | 1 |
| | Raymundo Carmona Laredo | 0.11% | 5 |
| | Raymundo Rivera Hernández | 0.44% | 20 |

Informe Global Concejalías a los Ayuntamientos

Del 12 de enero al 02 de junio de 2021

GÉNERO PERIODÍSTICO POR ACTORES POLÍTICOS

| GÉNERO PERIODÍSTICO | ACTOR POLÍTICO | PORCENTAJE | PIEZAS DE MONITOREO |
|---------------------|---------------------------------|------------|---------------------|
| | Reinier Pérez Lavariega | 0.02% | 1 |
| | Renato Virgen Segura | 0.02% | 1 |
| | Rey David Hernández Villagrana | 0.55% | 25 |
| | Rey Magaña García | 0.29% | 13 |
| | Ricardo Leyva López | 0.42% | 19 |
| | Ricardo Terán Colorado | 0.02% | 1 |
| | Ricardo Zamora Ruiz | 0.02% | 1 |
| | Rita Lorena Ramírez Martínez | 0.55% | 25 |
| | Rodolfo León Aragón | 0.20% | 9 |
| | Rodrigo Figueroa García | 0.02% | 1 |
| | Rodrigo Santiago Palma | 0.02% | 1 |
| | Rogelia González Luis | 0.07% | 3 |
| | Romeo Montenegro Pérez | 0.04% | 2 |
| | Sabás Vásquez Cruz | 0.02% | 1 |
| | Saraí Peñalosa López | 0.02% | 1 |
| | Saymi Adriana Pineda Velasco | 0.24% | 11 |
| | Serafina Esteba Regules | 0.02% | 1 |
| | Silvia Portillo | 0.07% | 3 |
| | Tania López López | 2.28% | 104 |
| | Tomás Basaldú Gutiérrez | 0.02% | 1 |
| | Tomás Mario de los Santos Baños | 0.02% | 1 |
| | Tonatiuh Curiel Gómez | 0.02% | 1 |
| | Toribio López Sánchez | 0.44% | 20 |
| | Ulises Escobar Alonso | 0.04% | 2 |
| | Ulises Sánchez Antonio | 0.02% | 1 |
| | Valentín Castillo Ubieta | 0.02% | 1 |
| | Verónica Castro Montesinos | 0.11% | 5 |
| | Verónica López Rivera | 0.02% | 1 |
| | Víctor Cruz Vásquez | 0.04% | 2 |

Informe Global Concejalías a los Ayuntamientos

Del 12 de enero al 02 de junio de 2021

GÉNERO PERIODÍSTICO POR ACTORES POLÍTICOS

| GÉNERO PERIODÍSTICO | ACTOR POLÍTICO | PORCENTAJE | PIEZAS DE MONITOREO |
|-------------------------------|--|---------------|---------------------|
| | Victor Hugo Robles Silva | 0.02% | 1 |
| | Victor Javier Martínez Reyes | 0.02% | 1 |
| | Víctor Manuel García Najera | 0.61% | 28 |
| | Víctor Omar Núñez Ordaz | 0.04% | 2 |
| | Víctor Raúl Hernández López | 0.02% | 1 |
| | Vilma Martínez Cortés | 0.68% | 31 |
| | Wendolín Llanos López | 0.48% | 22 |
| | Yolanda Castellanos Lara | 0.02% | 1 |
| | Yolanda Santos Montaña | 0.48% | 22 |
| | Yuridia Toledo Piñón | 0.07% | 3 |
| | Zeferino Hernández Cid | 0.02% | 1 |
| | Zonia López Cruz | 0.13% | 6 |
| Total Nota Informativa | | 89.05% | 4,058 |
| Opinión y/o Análisis | Adrián Pérez Rojas | 0.13% | 6 |
| | Celia Mendoza Reyes | 0.11% | 5 |
| | Christian Baruch Castellanos Rodríguez | 0.04% | 2 |
| | Dante Montaña Montero | 0.35% | 16 |
| | Dulce Alejandra García Morlan | 0.11% | 5 |
| | Eduardo Ángel Navarro | 0.11% | 5 |
| | Eduardo Esteva Hernandez | 0.02% | 1 |
| | Eduardo Reyes Santiago | 0.11% | 5 |
| | Edy Caballero López | 0.13% | 6 |
| | Emilio Montero Pérez | 0.24% | 11 |
| | Fernanda Barbosa Sosa | 0.02% | 1 |
| | Francisco Javier Niño Hernández | 0.04% | 2 |
| | Francisco Martínez Neri | 1.80% | 82 |
| | Gabriel Eutiquio Cerón Silva | 0.02% | 1 |
| | Gerardo García Henestroza | 0.02% | 1 |
| | German Simancas Bautista | 0.02% | 1 |

Informe Global Concejalías a los Ayuntamientos

Del 12 de enero al 02 de junio de 2021

GÉNERO PERIODÍSTICO POR ACTORES POLÍTICOS

| GÉNERO PERIODÍSTICO | ACTOR POLÍTICO | PORCENTAJE | PIEZAS DE MONITOREO |
|---------------------|-------------------------------------|------------|---------------------|
| | Gloria Sánchez López | 0.09% | 4 |
| | Haydeé Irma Reyes Soto | 0.02% | 1 |
| | Héctor Javier Chávez Rosales | 0.13% | 6 |
| | Héctor Pérez Peña | 0.02% | 1 |
| | Héctor Pineda Santiago | 0.09% | 4 |
| | Hilda Graciela Pérez Luis | 0.26% | 12 |
| | Hugo Jarquín | 0.02% | 1 |
| | Irineo Molina Espinoza | 0.11% | 5 |
| | Irving Zabig Illescas | 0.02% | 1 |
| | Jaime Alberto Castellanos del Campo | 0.02% | 1 |
| | Javier Villacaña Jiménez | 1.78% | 81 |
| | Jesús Romero López | 0.66% | 30 |
| | Jesús Ruiz Olmedo | 0.33% | 15 |
| | Jorge Antonio Illescas Delgado | 0.02% | 1 |
| | Jorge Florentino López López | 0.02% | 1 |
| | Jorge Leoncio Arroyo Rodríguez | 0.07% | 3 |
| | José Antonio Marin López | 0.02% | 1 |
| | José Guadalupe Vera | 0.02% | 1 |
| | Juan Carlos Atecas Altamirano | 0.18% | 8 |
| | Juan Carlos García Márquez | 0.15% | 7 |
| | Juanita Arcelia Cruz Cruz | 0.59% | 27 |
| | Laura Estrada Mauro | 0.02% | 1 |
| | Leticia Cruz Regino | 0.04% | 2 |
| | Lizbeth Victoria Huerta | 0.11% | 5 |
| | Luis Alfonso Silva Romo | 0.02% | 1 |
| | María del Carmen Chiñas Salinas | 0.09% | 4 |
| | María Luisa Vallejo García | 0.02% | 1 |
| | Maribel Martínez Ruiz | 0.02% | 1 |
| | Maricruz Santiago Niño | 0.02% | 1 |

Informe Global Concejalías a los Ayuntamientos

Del 12 de enero al 02 de junio de 2021

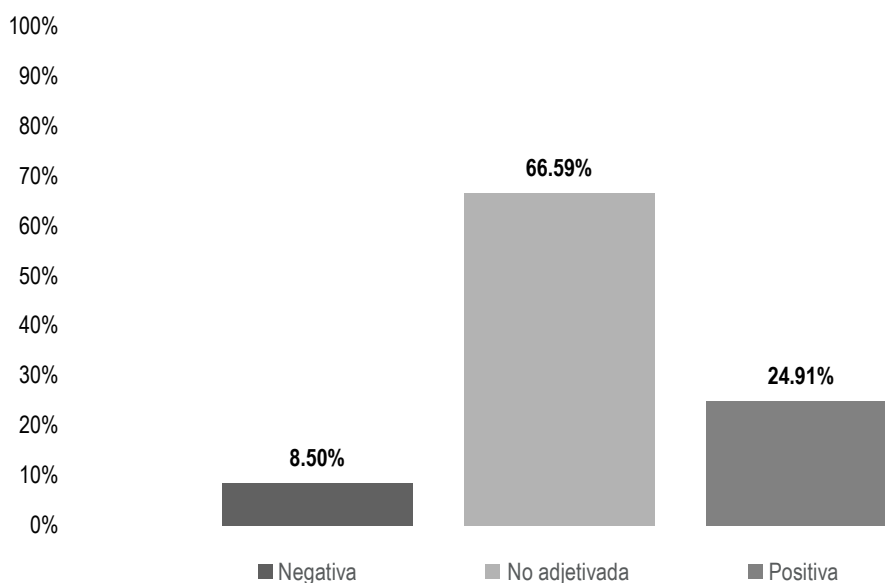
GÉNERO PERIODÍSTICO POR ACTORES POLÍTICOS

| GÉNERO PERIODÍSTICO | ACTOR POLÍTICO | PORCENTAJE | PIEZAS DE MONITOREO |
|-----------------------------------|--------------------------------|---------------|---------------------|
| | Mario Luis Pradillo Sánchez | 0.04% | 2 |
| | Oswaldo García Jarquín | 0.86% | 39 |
| | Pedro Santiago Rasgado | 0.02% | 1 |
| | Raúl Castellanos Hernández | 0.31% | 14 |
| | Rey David Hernández Villagrana | 0.07% | 3 |
| | Rey Magaña García | 0.04% | 2 |
| | Ricardo Leyva López | 0.07% | 3 |
| | Ricardo Terán Colorado | 0.02% | 1 |
| | Rodolfo León Aragón | 0.07% | 3 |
| | Serafina Esteba Regules | 0.02% | 1 |
| | Tania López López | 0.33% | 15 |
| | Timoteo Vásquez Cruz | 0.02% | 1 |
| | Toribio López Sánchez | 0.15% | 7 |
| | Víctor Lagunes Cervantes | 0.02% | 1 |
| | Víctor Manuel García Najera | 0.09% | 4 |
| | Vilma Martínez Cortés | 0.04% | 2 |
| | Yolanda Santos Montaña | 0.18% | 8 |
| | Zonia López Cruz | 0.02% | 1 |
| Total Opinión y/o Análisis | | 10.64% | 485 |
| Reportaje | Francisco Martínez Neri | 0.02% | 1 |
| Total Reportaje | | 0.02% | 1 |
| TOTAL GENERAL | | 100% | 4,557 |

Informe Global Concejalías a los Ayuntamientos

Del 12 de enero al 02 de junio de 2021

VALORACIÓN DE LA INFORMACIÓN POR PARTIDOS POLÍTICOS, COALICIONES Y CANDIDATURAS COMUNES O INDEPENDIENTES



El tiempo total en espacios noticiosos de radio dedicado a partidos políticos, coaliciones y candidaturas comunes o independientes fue de **27 horas, 49 minutos, 2 segundos**, de los cuales:

18 horas, 31 minutos, 22 segundos corresponden a la valoración de la información **No adjetivada**; 6 horas, 55 minutos, 49 segundos a **Positiva**; y 2 horas, 21 minutos, 51 segundos a **Negativa**.

Se registraron un total de **878** menciones, de las cuales:

607 corresponden a la valoración de la información **No adjetivada**; 186 a **Positiva**; y 85 a **Negativa**.

MORENA fue el partido político que registró **más tiempo** y **menciones** en espacios noticiosos de **radio**, en la valoración de la información **No adjetivada**, con 5 horas, 20 minutos, 48 segundos y 168 menciones.



Informe Global Concejalías a los Ayuntamientos

Del 12 de enero al 02 de junio de 2021

VALORACIÓN DE LA INFORMACIÓN POR PARTIDOS POLÍTICOS, COALICIONES Y CANDIDATURAS COMUNES O INDEPENDIENTES

| VALORACIÓN | PARTIDOS POLÍTICOS, COALICIONES Y CANDIDATURAS COMUNES O INDEPENDIENTES | PORCENTAJE | TIEMPO | PIEZAS DE MONITOREO |
|----------------------------|---|---------------|-----------------|---------------------|
| Negativa | COALICIÓN PRI, PAN, PRD | 1.07% | 00:17:56 | 9 |
| | FUERZA POR MÉXICO | 0.04% | 00:00:38 | 1 |
| | INDEPENDIENTE | 0.13% | 00:02:13 | 1 |
| | MORENA | 5.37% | 01:29:41 | 55 |
| | PAN | 0.56% | 00:09:17 | 3 |
| | PES | 0.01% | 00:00:15 | 1 |
| | PNAO | 0.01% | 00:00:09 | 1 |
| | PRD | 0.04% | 00:00:36 | 1 |
| | PRI | 0.69% | 00:11:31 | 7 |
| | PT | 0.20% | 00:03:17 | 3 |
| | PVEM | 0.38% | 00:06:18 | 3 |
| Total Negativa | | 8.50% | 02:21:51 | 85 |
| No adjetivada | CANDIDATURA COMÚN PVEM - PT | 0.05% | 00:00:52 | 3 |
| | COALICIÓN PRI, PAN, PRD | 12.68% | 03:31:33 | 109 |
| | FUERZA POR MÉXICO | 2.38% | 00:39:46 | 21 |
| | INDEPENDIENTE | 0.16% | 00:02:41 | 5 |
| | MC | 1.70% | 00:28:26 | 14 |
| | MORENA | 19.22% | 05:20:48 | 168 |
| | PAN | 4.93% | 01:22:21 | 39 |
| | PES | 0.25% | 00:04:13 | 5 |
| | PNAO | 0.86% | 00:14:22 | 13 |
| | PRD | 1.80% | 00:30:04 | 17 |
| | PRI | 11.17% | 03:06:25 | 98 |
| | PT | 7.07% | 01:58:05 | 51 |
| | PUP | 1.02% | 00:16:58 | 18 |
| | PVEM | 2.31% | 00:38:35 | 36 |
| RSP | 0.97% | 00:16:13 | 10 | |
| Total No adjetivada | | 66.59% | 18:31:22 | 607 |



Informe Global Concejalías a los Ayuntamientos

Del 12 de enero al 02 de junio de 2021

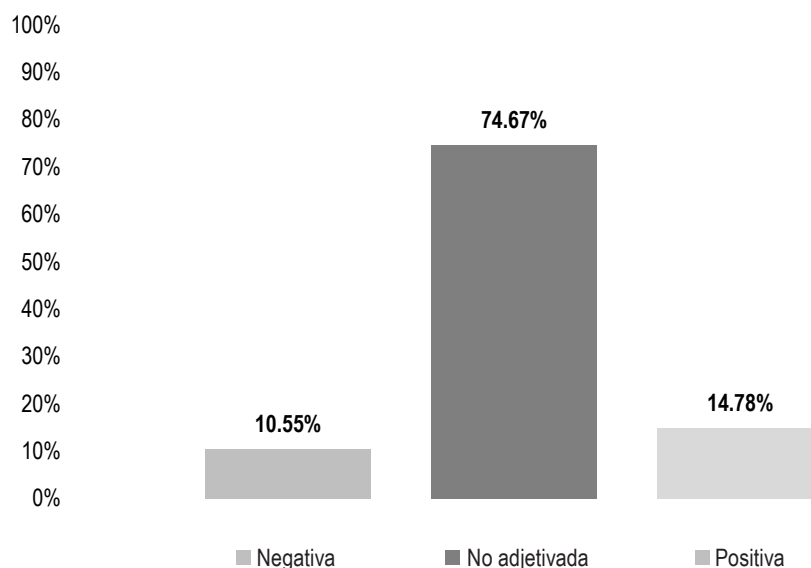
VALORACIÓN DE LA INFORMACIÓN POR PARTIDOS POLÍTICOS, COALICIONES Y CANDIDATURAS COMUNES O INDEPENDIENTES

| VALORACIÓN | PARTIDOS POLÍTICOS, COALICIONES Y CANDIDATURAS COMUNES O INDEPENDIENTES | PORCENTAJE | TIEMPO | PIEZAS DE MONITOREO |
|-----------------------|---|---------------|-----------------|---------------------|
| Positiva | COALICIÓN PRI, PAN, PRD | 4.33% | 01:12:13 | 30 |
| | FUERZA POR MÉXICO | 1.13% | 00:18:56 | 8 |
| | MC | 0.24% | 00:03:58 | 2 |
| | MORENA | 5.99% | 01:40:03 | 48 |
| | PAN | 0.73% | 00:12:11 | 11 |
| | PES | 0.21% | 00:03:28 | 2 |
| | PNAO | 1.24% | 00:20:44 | 10 |
| | PRD | 0.60% | 00:09:59 | 9 |
| | PRI | 6.79% | 01:53:22 | 46 |
| | PT | 1.96% | 00:32:38 | 11 |
| | PUP | 0.03% | 00:00:28 | 1 |
| | PVEM | 1.51% | 00:25:17 | 6 |
| | RSP | 0.15% | 00:02:32 | 2 |
| Total Positiva | | 24.91% | 06:55:49 | 186 |
| TOTAL GENERAL | | 100% | 27:49:02 | 878 |

Informe Global Concejalías a los Ayuntamientos

Del 12 de enero al 02 de junio de 2021

VALORACIÓN DE LA INFORMACIÓN POR PARTIDOS POLÍTICOS, COALICIONES Y CANDIDATURAS COMUNES O INDEPENDIENTES



El tiempo total en espacios noticiosos de televisión dedicado a partidos políticos, coaliciones y candidaturas comunes o independientes fue de **2 horas, 3 minutos, 7 segundos**, de los cuales:

1 hora, 31 minutos, 56 segundos corresponden a la valoración de la información **No adjetivada**; 18 minutos, 12 segundos a **Positiva**; y 12 minutos, 59 segundos a **Negativa**.

Se registraron **82** menciones, de las cuales:

60 corresponden a la valoración de la información **No adjetivada**; 15 a **Positiva**; y 7 a **Negativa**.

MORENA fue el partido político que registró **más tiempo y menciones** en espacios noticiosos de **televisión**, en la valoración de la información **No adjetivada**, con 31 minutos, 36 segundos y 17 menciones.

Informe Global Concejalías a los Ayuntamientos

Del 12 de enero al 02 de junio de 2021

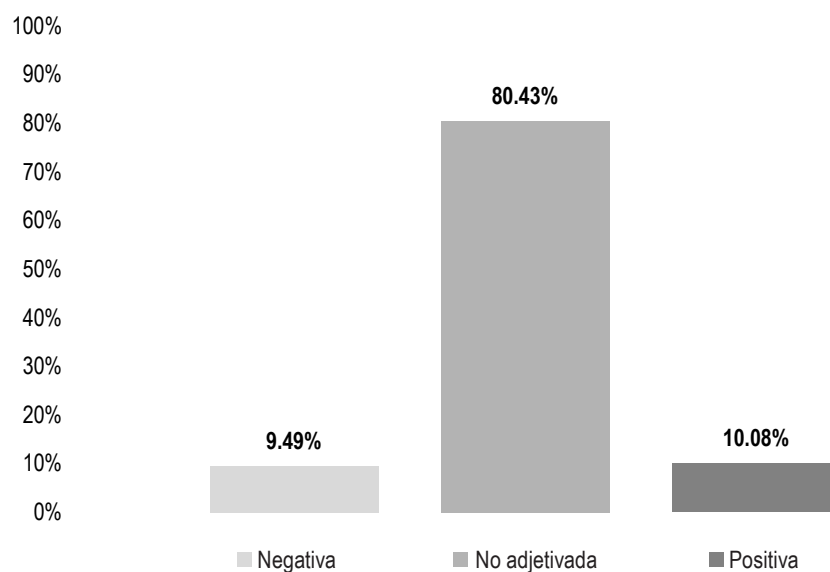
VALORACIÓN DE LA INFORMACIÓN POR PARTIDOS POLÍTICOS, COALICIONES Y CANDIDATURAS COMUNES O INDEPENDIENTES

| VALORACIÓN | PARTIDOS POLÍTICOS, COALICIONES Y CANDIDATURAS COMUNES O INDEPENDIENTES | PORCENTAJE | TIEMPO | PIEZAS DE MONITOREO |
|----------------------------|---|---------------|-----------------|---------------------|
| Negativa | MORENA | 10.55% | 00:12:59 | 7 |
| Total Negativa | | 10.55% | 00:12:59 | 7 |
| No adjetivada | COALICIÓN PRI, PAN, PRD | 13.00% | 00:16:00 | 13 |
| | FUERZA POR MÉXICO | 4.14% | 00:05:06 | 4 |
| | MC | 2.88% | 00:03:33 | 2 |
| | MORENA | 25.67% | 00:31:36 | 17 |
| | PAN | 7.22% | 00:08:53 | 4 |
| | PNAO | 2.22% | 00:02:44 | 1 |
| | PRD | 0.51% | 00:00:38 | 1 |
| | PRI | 6.35% | 00:07:49 | 6 |
| | PT | 4.22% | 00:05:12 | 4 |
| | PUP | 2.23% | 00:02:45 | 2 |
| | PVEM | 3.28% | 00:04:02 | 4 |
| | RSP | 2.95% | 00:03:38 | 2 |
| Total No adjetivada | | 74.67% | 01:31:56 | 60 |
| Positiva | CANDIDATURA COMÚN PVEM - PT | 0.81% | 00:01:00 | 1 |
| | COALICIÓN PRI, PAN, PRD | 6.19% | 00:07:37 | 4 |
| | FUERZA POR MÉXICO | 0.42% | 00:00:31 | 1 |
| | MC | 0.42% | 00:00:31 | 1 |
| | MORENA | 1.49% | 00:01:50 | 1 |
| | PNAO | 0.42% | 00:00:31 | 1 |
| | PRI | 2.30% | 00:02:50 | 1 |
| | PT | 0.84% | 00:01:02 | 2 |
| | PUP | 0.42% | 00:00:31 | 1 |
| | PVEM | 1.48% | 00:01:49 | 2 |
| Total Positiva | | 14.78% | 00:18:12 | 15 |
| TOTAL GENERAL | | 100% | 02:03:07 | 82 |

Informe Global Concejalías a los Ayuntamientos

Del 12 de enero al 02 de junio de 2021

VALORACIÓN DE LA INFORMACIÓN POR PARTIDOS POLÍTICOS, COALICIONES Y CANDIDATURAS COMUNES O INDEPENDIENTES



El número total de menciones en portales de noticias por internet dedicado a partidos políticos, coaliciones y candidaturas comunes o independientes fue de **843**, de las cuales:

678 corresponden a la valoración de la información **No adjetivada**; 85 a **Positiva**; y 80 a **Negativa**.

MORENA fue el partido político que registró **más menciones** en portales de noticias por **internet** en la valoración de la información **No adjetivada**, con un total de 187.

Informe Global Concejalías a los Ayuntamientos

Del 12 de enero al 02 de junio de 2021

VALORACIÓN DE LA INFORMACIÓN POR PARTIDOS POLÍTICOS, COALICIONES Y CANDIDATURAS COMUNES O INDEPENDIENTES

| VALORACIÓN | PARTIDOS POLÍTICOS, COALICIONES Y CANDIDATURAS COMUNES O INDEPENDIENTES | PORCENTAJE | PIEZAS DE MONITOREO |
|----------------------------|---|---------------|---------------------|
| Negativa | COALICIÓN PRI, PAN, PRD | 0.24% | 2 |
| | MORENA | 3.20% | 27 |
| | PAN | 1.42% | 12 |
| | PRI | 0.36% | 3 |
| | PT | 0.71% | 6 |
| | PVEM | 3.56% | 30 |
| Total Negativa | | 9.49% | 80 |
| No adjetivada | CANDIDATURA COMÚN PVEM - PT | 0.59% | 5 |
| | COALICIÓN PRI, PAN, PRD | 20.05% | 169 |
| | FUERZA POR MÉXICO | 6.76% | 57 |
| | INDEPENDIENTE | 0.47% | 4 |
| | MC | 0.59% | 5 |
| | MORENA | 22.18% | 187 |
| | PAN | 8.07% | 68 |
| | PES | 0.71% | 6 |
| | PNAO | 3.91% | 33 |
| | PRD | 1.90% | 16 |
| | PRI | 4.63% | 39 |
| | PSD | 0.12% | 1 |
| | PT | 2.49% | 21 |
| | PUP | 1.07% | 9 |
| | PVEM | 6.29% | 53 |
| | RSP | 0.59% | 5 |
| Total No adjetivada | | 80.43% | 678 |

Informe Global Concejalías a los Ayuntamientos

Del 12 de enero al 02 de junio de 2021

VALORACIÓN DE LA INFORMACIÓN POR PARTIDOS POLÍTICOS, COALICIONES Y CANDIDATURAS COMUNES O INDEPENDIENTES

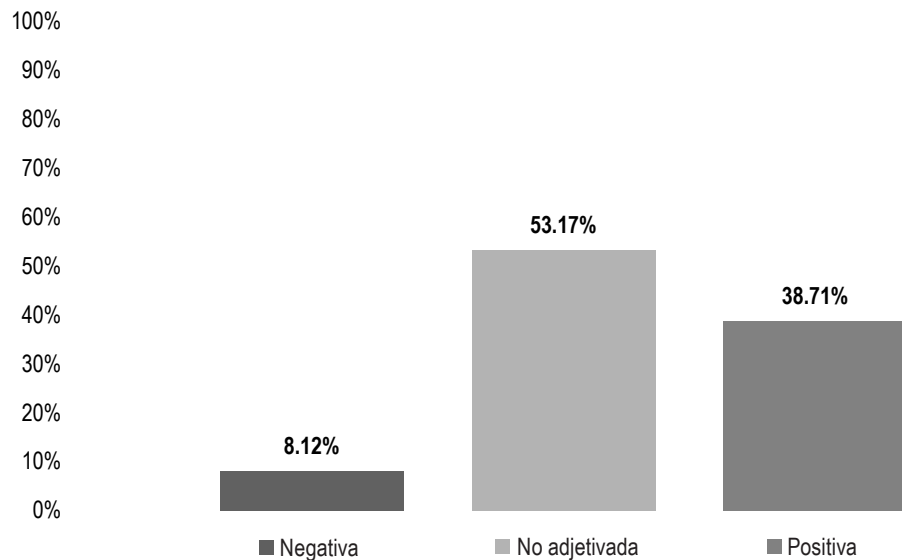
| VALORACIÓN | PARTIDOS POLÍTICOS, COALICIONES Y CANDIDATURAS COMUNES O INDEPENDIENTES | PORCENTAJE | PIEZAS DE MONITOREO |
|-----------------------|---|---------------|---------------------|
| Positiva | COALICIÓN PRI, PAN, PRD | 2.97% | 25 |
| | FUERZA POR MÉXICO | 0.71% | 6 |
| | PAN | 1.30% | 11 |
| | PNAO | 0.12% | 1 |
| | PRD | 1.66% | 14 |
| | PRI | 1.07% | 9 |
| | PT | 0.12% | 1 |
| | PVEM | 2.14% | 18 |
| Total Positiva | | 10.08% | 85 |
| TOTAL GENERAL | | 100% | 843 |



Informe Global Concejalías a los Ayuntamientos

Del 12 de enero al 02 de junio de 2021

VALORACIÓN DE LA INFORMACIÓN POR ACTORES POLÍTICOS



El tiempo total en espacios noticiosos de radio dedicado a actores políticos fue de **135 horas, 26 minutos, 56 segundos**, de los cuales:

72 horas, 1 minuto, 2 segundos corresponden a la valoración de la información **No adjetivada**; 52 horas, 25 minutos, 52 segundos a **Positiva**; y 11 horas, 2 segundos a **Negativa**.

Se registraron **3,032** menciones, de las cuales:

1,852 corresponden a la valoración de la información **No adjetivada**; 883 a **Positiva**; y 297 a **Negativa**.

Javier Villacaña Jiménez fue el político que registró **más tiempo** en programas noticiosos de **radio** en la valoración de información **Positiva**, con 4 horas, 45 minutos, 24 segundos; y **más menciones** en la valoración **No adjetivada**, con un total 119.

Informe Global Concejalías a los Ayuntamientos

Del 12 de enero al 02 de junio de 2021

VALORACIÓN DE LA INFORMACIÓN POR ACTORES POLÍTICOS

| VALORACIÓN | ACTOR POLÍTICO | PORCENTAJE | TIEMPO | PIEZAS DE MONITOREO |
|------------|---------------------------------|------------|----------|---------------------|
| Negativa | Adelaido Cortés | 0.01% | 00:00:26 | 1 |
| | Adrián Pérez Rojas | 0.05% | 00:04:11 | 2 |
| | Antonio Lazo Pachuca | 0.01% | 00:01:00 | 2 |
| | Arcelia López Hernández | 0.01% | 00:00:36 | 1 |
| | Arsenio Lorenzo Mejía García | 0.25% | 00:20:26 | 12 |
| | Carlos Armando Díaz Jiménez | 0.01% | 00:00:36 | 1 |
| | Daniel Hernández Hernández | 0.10% | 00:08:04 | 2 |
| | Dante Montaña Montero | 0.10% | 00:08:16 | 5 |
| | Darío Pacheco Venegas | 0.09% | 00:07:28 | 2 |
| | David Eugenio Salinas Bohórquez | 0.02% | 00:01:44 | 1 |
| | Doneth Alberto Montaña Montero | 0.02% | 00:02:00 | 1 |
| | Dulce Alejandra García Morlan | 0.05% | 00:04:09 | 3 |
| | Eduardo Ángel Navarro | 0.004% | 00:00:21 | 1 |
| | Eduardo Reyes Santiago | 0.07% | 00:05:33 | 2 |
| | Edy Caballero López | 0.04% | 00:03:20 | 3 |
| | Emilio Montero Pérez | 0.11% | 00:08:58 | 8 |
| | Filemón Bernardo Hernández | 0.02% | 00:01:55 | 1 |
| | Francisco Javier Niño Hernández | 0.01% | 00:00:46 | 2 |
| | Francisco Martínez Neri | 0.21% | 00:16:51 | 8 |
| | Fredy Gil Pineda Gopar | 0.01% | 00:00:26 | 1 |
| | Gabriel Eutiquio Cerón Silva | 0.02% | 00:02:00 | 2 |
| | Gerardina Valeriano Blas | 0.02% | 00:01:21 | 1 |
| | German Simancas Bautista | 0.06% | 00:04:38 | 1 |
| | Gilberto Romo Aguilar | 0.01% | 00:00:26 | 1 |
| | Gloria Sánchez López | 0.21% | 00:17:22 | 5 |
| | Heriberto Varela Colmenares | 0.08% | 00:06:21 | 2 |
| | Hilda Graciela Pérez Luis | 0.04% | 00:03:08 | 1 |
| | Horacio Corro Espinoza | 0.02% | 00:01:25 | 1 |
| | Horacio Orozco Ortiz | 0.03% | 00:02:30 | 1 |

Informe Global Concejalías a los Ayuntamientos

Del 12 de enero al 02 de junio de 2021

VALORACIÓN DE LA INFORMACIÓN POR ACTORES POLÍTICOS

| VALORACIÓN | ACTOR POLÍTICO | PORCENTAJE | TIEMPO | PIEZAS DE MONITOREO |
|------------|-------------------------------------|------------|----------|---------------------|
| | Hugo Castrejón Martínez | 0.13% | 00:10:47 | 5 |
| | Hugo Jarquín | 0.05% | 00:04:17 | 3 |
| | Irineo Molina Espinoza | 0.01% | 00:01:03 | 2 |
| | Isidro César Figueroa Jiménez | 0.15% | 00:12:02 | 7 |
| | Jaime Alberto Castellanos del Campo | 0.003% | 00:00:17 | 1 |
| | Javier Martínez Ricárdez | 0.02% | 00:01:58 | 1 |
| | Javier Villacaña Jiménez | 0.37% | 00:30:00 | 13 |
| | Jesús Reyes Jiménez | 0.13% | 00:10:57 | 3 |
| | Jesús Romero López | 0.09% | 00:07:31 | 5 |
| | Jesús Ruiz Olmedo | 0.003% | 00:00:17 | 1 |
| | Joel Bernardo Zamora Montes | 0.03% | 00:02:16 | 1 |
| | Jorge Leoncio Arroyo Rodríguez | 0.03% | 00:02:44 | 2 |
| | José Hernández Cárdenas | 0.14% | 00:11:41 | 4 |
| | José Humberto Cruz Ramos | 0.04% | 00:03:00 | 1 |
| | José Manuel Vera Salinas | 0.003% | 00:00:17 | 1 |
| | Juan Carlos Atecas Altamirano | 0.39% | 00:31:57 | 21 |
| | Juan Carlos García Márquez | 0.01% | 00:01:03 | 3 |
| | Juan Carlos Rivera Castellanos | 0.003% | 00:00:17 | 1 |
| | Juan Rebollar Pérez | 0.12% | 00:09:51 | 3 |
| | Juanita Arcelia Cruz Cruz | 0.32% | 00:26:14 | 12 |
| | Juvenal Aguilar Martínez | 0.02% | 00:01:39 | 1 |
| | Leticia Cruz Regino | 0.06% | 00:04:41 | 4 |
| | Leticia Sibaja Mendoza | 0.01% | 00:00:25 | 1 |
| | Liliana Salinas Hernández | 0.004% | 00:00:20 | 1 |
| | Lizbeth Victoria Huerta | 2.81% | 03:48:32 | 60 |
| | Luis de León Martínez Sánchez | 0.04% | 00:02:55 | 1 |
| | Margarita Salas Mariano | 0.01% | 00:00:32 | 1 |
| | María Fernanda Barbosa Sosa | 0.01% | 00:01:13 | 1 |
| | María Luisa Vallejo García | 0.03% | 00:02:14 | 2 |

Informe Global Concejalías a los Ayuntamientos

Del 12 de enero al 02 de junio de 2021

VALORACIÓN DE LA INFORMACIÓN POR ACTORES POLÍTICOS

| VALORACIÓN | ACTOR POLÍTICO | PORCENTAJE | TIEMPO | PIEZAS DE MONITOREO |
|-----------------------|-------------------------------|--------------|-----------------|---------------------|
| | Martín García Hernández | 0.02% | 00:01:46 | 1 |
| | Noé Ramírez Chávez | 0.04% | 00:03:04 | 3 |
| | Obdulia García López | 0.07% | 00:06:00 | 1 |
| | Oliver López García | 0.003% | 00:00:17 | 1 |
| | Oscar Sánchez Guerra | 0.05% | 00:04:23 | 1 |
| | Osiris Jiménez Matus | 0.13% | 00:10:50 | 5 |
| | Oswaldo García Jarquín | 0.53% | 00:42:59 | 16 |
| | Ranulfo Hernández Pina | 0.01% | 00:01:02 | 1 |
| | Raymundo Carmona Laredo | 0.02% | 00:01:47 | 2 |
| | Rodolfo León Aragón | 0.01% | 00:00:30 | 1 |
| | Saymi Adriana Pineda Velasco | 0.10% | 00:07:56 | 3 |
| | Sergio Ruiz | 0.01% | 00:00:52 | 2 |
| | Tania López López | 0.07% | 00:05:47 | 5 |
| | Toribio López Sánchez | 0.05% | 00:03:47 | 5 |
| | Víctor Manuel García Najera | 0.07% | 00:05:59 | 3 |
| | Vilma Martínez Cortés | 0.19% | 00:15:08 | 9 |
| | Yolanda Santos Montaña | 0.01% | 00:00:38 | 2 |
| Total Negativa | | 8.12% | 11:00:02 | 297 |
| No adjetivada | Abdías Nava Pacheco | 0.05% | 00:03:51 | 4 |
| | Abimelec López López | 0.02% | 00:01:54 | 2 |
| | Aderith Braby Martínez Solano | 0.01% | 00:00:32 | 2 |
| | Aimé Rodríguez Vásquez | 0.04% | 00:03:01 | 2 |
| | Alberto López Cruz | 0.004% | 00:00:20 | 1 |
| | Alberto Reyna Figueroa | 0.01% | 00:00:27 | 1 |
| | Alejandro David Ruíz Méndez | 0.004% | 00:00:20 | 1 |
| | Alfredo Ruschke Azotla | 0.05% | 00:03:58 | 2 |
| | Álvaro Medina | 0.002% | 00:00:10 | 1 |
| | Amando Bohórquez Rodríguez | 0.06% | 00:04:53 | 7 |
| | Analí Ramírez Olivera | 0.01% | 00:00:26 | 1 |

Informe Global Concejalías a los Ayuntamientos

Del 12 de enero al 02 de junio de 2021

VALORACIÓN DE LA INFORMACIÓN POR ACTORES POLÍTICOS

| VALORACIÓN | ACTOR POLÍTICO | PORCENTAJE | TIEMPO | PIEZAS DE MONITOREO |
|------------|--|------------|----------|---------------------|
| | Ángel Desgarenes Pacheco | 0.07% | 00:05:51 | 3 |
| | Arcelia López Hernández | 0.57% | 00:46:33 | 26 |
| | Arsenio Lorenzo Mejía García | 0.02% | 00:01:44 | 6 |
| | Asunción Ramírez Pérez | 0.01% | 00:00:34 | 1 |
| | Aurelia Benítez Castillejos | 0.06% | 00:04:58 | 3 |
| | Ave María Leyva López | 0.004% | 00:00:21 | 1 |
| | Beatriz Cristina Méndez Torres | 0.003% | 00:00:13 | 1 |
| | Benjamín Robles Pacheco | 0.77% | 01:02:14 | 26 |
| | Carlos Aragón Alcántara | 0.14% | 00:11:41 | 9 |
| | Carlos Armando Díaz Jiménez | 0.04% | 00:03:11 | 5 |
| | Carlos Herrera | 0.01% | 00:00:34 | 1 |
| | Carlos Rigoberto Chacón Pérez | 0.01% | 00:00:43 | 5 |
| | Casiano Luis Mejía | 0.004% | 00:00:19 | 1 |
| | Celia Mendoza Reyes | 0.02% | 00:01:57 | 3 |
| | César Antonio Betanzos Sánchez | 0.01% | 00:01:06 | 3 |
| | César Chávez García | 0.01% | 00:00:50 | 1 |
| | César Ruíz Gutiérrez | 0.30% | 00:24:41 | 12 |
| | Christian Baruch Castellanos Rodríguez | 0.02% | 00:01:35 | 2 |
| | Consuelo Zamudio González | 0.11% | 00:08:55 | 2 |
| | Cornelio Parra Montor | 0.01% | 00:00:30 | 1 |
| | Cristina Delgado Díaz | 0.02% | 00:01:32 | 1 |
| | Cynthia Leticia Sánchez Ramos | 0.10% | 00:08:15 | 1 |
| | Dalila Gabriel Ojeda | 0.25% | 00:20:23 | 7 |
| | Daniel Fabián García | 0.01% | 00:00:51 | 2 |
| | Daniel Hernández Hernández | 0.05% | 00:04:03 | 1 |
| | Daniel Méndez Sosa | 0.09% | 00:07:23 | 6 |
| | Daniel Vega Paz | 0.004% | 00:00:20 | 1 |
| | Dante Montaña Montero | 2.84% | 03:50:51 | 53 |
| | Darío Pacheco Venegas | 0.41% | 00:33:09 | 18 |

Informe Global Concejalías a los Ayuntamientos

Del 12 de enero al 02 de junio de 2021

VALORACIÓN DE LA INFORMACIÓN POR ACTORES POLÍTICOS

| VALORACIÓN | ACTOR POLÍTICO | PORCENTAJE | TIEMPO | PIEZAS DE MONITOREO |
|------------|------------------------------------|------------|----------|---------------------|
| | David García Martínez | 0.004% | 00:00:18 | 1 |
| | Diego Moisés Pérez de la Cruz | 0.01% | 00:00:36 | 1 |
| | Doneth Alberto Montaña Montero | 0.02% | 00:02:00 | 4 |
| | Dulce Alejandra García Morlan | 1.65% | 02:14:25 | 42 |
| | Edgardo Aguilar Escobar | 0.004% | 00:00:18 | 2 |
| | Eduardo Reyes Santiago | 0.85% | 01:09:06 | 11 |
| | Edy Caballero López | 0.14% | 00:11:31 | 6 |
| | Efraín García Castellanos | 0.003% | 00:00:17 | 1 |
| | Efrén Morales Olivera | 0.01% | 00:00:26 | 1 |
| | Eloy Arellano Aguilar | 0.01% | 00:00:26 | 1 |
| | Eloy Hilario Ramírez Hernández | 0.05% | 00:03:45 | 3 |
| | Emilio Montero Pérez | 0.77% | 01:02:41 | 24 |
| | Emilio Ricardo Morales Cruz | 0.02% | 00:01:24 | 1 |
| | Enrique Antonio Jiménez | 0.01% | 00:00:34 | 2 |
| | Enrique Bautista Gutiérrez | 0.004% | 00:00:20 | 1 |
| | Enrique Pimentel Castro | 0.01% | 00:00:26 | 1 |
| | Erika Hernández Castro | 0.07% | 00:05:19 | 1 |
| | Esperanza Benítez Arizmendi | 0.01% | 00:01:03 | 7 |
| | Eufemia García González | 0.41% | 00:33:42 | 5 |
| | Farid Acevedo López | 0.02% | 00:01:34 | 2 |
| | Federico Salinas Martínez | 0.07% | 00:05:32 | 4 |
| | Felipe Emanuel Domínguez Sarmiento | 0.01% | 00:00:30 | 1 |
| | Fernanda Barbosa Sosa | 0.004% | 00:00:18 | 1 |
| | Fernando Aragón Monjaraz | 0.02% | 00:01:30 | 1 |
| | Filemón Bernardo Hernández | 0.05% | 00:03:44 | 1 |
| | Fortino Bohórquez Ramírez | 0.01% | 00:00:40 | 1 |
| | Francisco Javier Niño Hernández | 0.01% | 00:00:44 | 3 |
| | Francisco Martínez Neri | 2.37% | 03:12:56 | 104 |
| | Francisco Silvino Beristain Rivera | 0.004% | 00:00:20 | 1 |

Informe Global Concejalías a los Ayuntamientos

Del 12 de enero al 02 de junio de 2021

VALORACIÓN DE LA INFORMACIÓN POR ACTORES POLÍTICOS

| VALORACIÓN | ACTOR POLÍTICO | PORCENTAJE | TIEMPO | PIEZAS DE MONITOREO |
|------------|-------------------------------------|------------|----------|---------------------|
| | Gabriel Eutiquio Cerón Silva | 0.13% | 00:10:30 | 5 |
| | Gabriela Adriana Díaz Pérez | 0.02% | 00:01:46 | 4 |
| | Galdino Ramírez Carmona | 0.11% | 00:08:49 | 1 |
| | Gaspar Raymundo León Méndez Pacheco | 0.38% | 00:31:07 | 7 |
| | Gelasio Barrera Ibáñez | 0.74% | 00:59:49 | 8 |
| | Genaro Leonardo Sosa Sánchez | 0.01% | 00:00:42 | 6 |
| | Gerardina Valeriano Blas | 0.06% | 00:05:12 | 3 |
| | Gerardo Alejandro Murillo González | 0.03% | 00:02:08 | 5 |
| | Gerardo Gonzalez Ramírez | 0.01% | 00:00:31 | 2 |
| | German Simancas Bautista | 0.78% | 01:03:00 | 20 |
| | Gilberto Romo Aguilar | 0.03% | 00:02:09 | 3 |
| | Gloria Sánchez López | 0.38% | 00:31:11 | 12 |
| | Guadalupe Ledezma Sosa | 0.004% | 00:00:18 | 1 |
| | Haydeé Irma Reyes Soto | 2.07% | 02:48:12 | 23 |
| | Héctor Javier Chávez Rosales | 0.13% | 00:10:58 | 7 |
| | Héctor Pineda Santiago | 0.15% | 00:12:06 | 14 |
| | Hilda Graciela Pérez Luis | 1.73% | 02:20:33 | 55 |
| | Horacio Corro Espinoza | 0.05% | 00:04:28 | 3 |
| | Horacio Orozco Ortiz | 0.03% | 00:02:26 | 2 |
| | Hugo Castrejón Martínez | 1.35% | 01:50:02 | 47 |
| | Hugo Jairo Hernández Sánchez | 1.18% | 01:36:09 | 34 |
| | Hugo Jarquín | 0.21% | 00:17:00 | 6 |
| | Humberta Marcelo Vásquez | 0.19% | 00:15:41 | 4 |
| | Humberto Chávez Ramírez | 0.004% | 00:00:18 | 1 |
| | Humberto López Martínez | 0.004% | 00:00:20 | 1 |
| | Inocente Castellanos Alejos | 0.23% | 00:19:02 | 7 |
| | Irineo Molina Espinoza | 0.12% | 00:09:55 | 8 |
| | Ismael Cruz Gaytán | 0.41% | 00:33:13 | 3 |
| | Ismael González Galindo | 0.80% | 01:05:23 | 25 |

Informe Global Concejalías a los Ayuntamientos

Del 12 de enero al 02 de junio de 2021

VALORACIÓN DE LA INFORMACIÓN POR ACTORES POLÍTICOS

| VALORACIÓN | ACTOR POLÍTICO | PORCENTAJE | TIEMPO | PIEZAS DE MONITOREO |
|------------|----------------------------------|------------|----------|---------------------|
| | Iván Montes Jiménez | 1.09% | 01:28:38 | 24 |
| | Ivonne Gallegos Carreño | 0.36% | 00:29:35 | 5 |
| | Jacinto Marrubiano López Morales | 0.43% | 00:35:08 | 7 |
| | Janet López Ramírez | 0.01% | 00:00:57 | 2 |
| | Javier Cruz Jiménez | 0.12% | 00:10:00 | 5 |
| | Javier Martínez Ricárdez | 0.06% | 00:04:51 | 3 |
| | Javier Vásquez Ortiz | 0.17% | 00:14:02 | 6 |
| | Javier Villacaña Jiménez | 2.45% | 03:19:19 | 119 |
| | Jesuhandy Conde Gómez | 0.004% | 00:00:21 | 1 |
| | Jesús Armando Torres Cruz | 0.01% | 00:00:51 | 1 |
| | Jesús García Velásquez | 0.04% | 00:03:35 | 1 |
| | Jesús Ixtapan Merlín | 0.03% | 00:02:14 | 2 |
| | Jesús Reyes Jiménez | 0.37% | 00:30:28 | 11 |
| | Jesús Romero López | 1.61% | 02:11:07 | 55 |
| | Jesús Ruiz Olmedo | 0.65% | 00:52:35 | 31 |
| | Joel Bernardo Zamora Montes | 0.01% | 00:00:25 | 1 |
| | Joel Javier Nicolás | 0.01% | 00:00:54 | 5 |
| | Jorge Antonio Illescas Delgado | 0.17% | 00:13:25 | 8 |
| | Jorge Florentino López López | 0.04% | 00:02:54 | 3 |
| | Jorge León Aragón | 0.004% | 00:00:21 | 1 |
| | Jorge Leoncio Arroyo Rodríguez | 0.10% | 00:08:08 | 9 |
| | Jorge Luis Martínez Galindo | 0.004% | 00:00:20 | 1 |
| | Jorge Rodolfo Sánchez Arzola | 0.03% | 00:02:44 | 1 |
| | José Alfredo Lavariaga Canseco | 0.20% | 00:16:30 | 5 |
| | José Antonio Marin López | 0.01% | 00:00:30 | 2 |
| | José Hernández Cárdenas | 0.45% | 00:36:15 | 21 |
| | José Manuel Vera Salinas | 0.004% | 00:00:18 | 2 |
| | José María Luna Salas | 0.02% | 00:01:29 | 1 |
| | Juan Antonio González Martínez | 0.09% | 00:07:07 | 2 |

Informe Global Concejalías a los Ayuntamientos

Del 12 de enero al 02 de junio de 2021

VALORACIÓN DE LA INFORMACIÓN POR ACTORES POLÍTICOS

| VALORACIÓN | ACTOR POLÍTICO | PORCENTAJE | TIEMPO | PIEZAS DE MONITOREO |
|------------|-----------------------------------|------------|----------|---------------------|
| | Juan Aurelio López Méndez | 0.59% | 00:48:19 | 16 |
| | Juan Carlos Atecas Altamirano | 0.16% | 00:13:04 | 15 |
| | Juan Carlos García Márquez | 0.25% | 00:20:23 | 14 |
| | Juan Carlos Rivera Castellanos | 0.004% | 00:00:18 | 2 |
| | Juan de Dios Velasco | 0.02% | 00:01:24 | 1 |
| | Juan Gómez Bravo | 0.12% | 00:09:22 | 9 |
| | Juan Marcelino Sánchez Valdivieso | 0.01% | 00:00:27 | 1 |
| | Juan Rebollar Pérez | 0.05% | 00:03:53 | 4 |
| | Juanita Arcelia Cruz Cruz | 1.20% | 01:37:25 | 44 |
| | Julia tapia Martínez | 0.004% | 00:00:20 | 1 |
| | Julián González Villarreal | 0.01% | 00:00:26 | 1 |
| | Laura Estrada Mauro | 0.02% | 00:01:16 | 3 |
| | Laura Vignon Carreño | 0.004% | 00:00:18 | 2 |
| | Laureano Ambrosio Ruiz | 0.01% | 00:00:34 | 1 |
| | Lázaro Acevedo Reyes | 0.005% | 00:00:22 | 1 |
| | Lázaro Pérez García | 0.004% | 00:00:18 | 1 |
| | Leonel García García | 0.09% | 00:07:43 | 2 |
| | Leticia Bautista Sánchez | 0.06% | 00:04:37 | 2 |
| | Leticia Cruz Regino | 0.07% | 00:05:27 | 5 |
| | Leticia Sibaja Mendoza | 0.03% | 00:02:07 | 2 |
| | Lizabeth Victoria Huerta | 1.15% | 01:33:48 | 33 |
| | Lizett Arroyo Rodríguez | 1.65% | 02:13:47 | 31 |
| | Lorena Velázquez Ortega | 0.02% | 00:01:45 | 1 |
| | Loxicha Gabriel Montenegro | 0.14% | 00:11:21 | 4 |
| | Luis Alfonso Martínez Ruiz | 0.004% | 00:00:21 | 1 |
| | Luis Alfonso Silva Romo | 1.86% | 02:31:04 | 27 |
| | Luis de León Martínez Sánchez | 0.35% | 00:28:27 | 24 |
| | Luis Rey López Martínez | 0.10% | 00:08:15 | 4 |
| | Luz María Gutiérrez José | 0.01% | 00:00:42 | 2 |

Informe Global Concejalías a los Ayuntamientos

Del 12 de enero al 02 de junio de 2021

VALORACIÓN DE LA INFORMACIÓN POR ACTORES POLÍTICOS

| VALORACIÓN | ACTOR POLÍTICO | PORCENTAJE | TIEMPO | PIEZAS DE MONITOREO |
|------------|----------------------------------|------------|----------|---------------------|
| | Luz María Loyola Hernández | 0.02% | 00:01:48 | 2 |
| | Manuel Guzmán García | 0.11% | 00:08:58 | 6 |
| | Manuel Hernández Navarrete | 0.01% | 00:00:26 | 1 |
| | Manuel Rafael León Sánchez | 0.09% | 00:07:05 | 2 |
| | Marbella Mendoza | 0.01% | 00:00:44 | 4 |
| | Marco Antonio Martínez Ortiz | 0.004% | 00:00:20 | 1 |
| | Margarita Cristal Flores Salazar | 0.45% | 00:36:27 | 4 |
| | María Alejandra Crespo Barragán | 0.42% | 00:34:29 | 6 |
| | María del Carmen Chiñas Salinas | 0.004% | 00:00:21 | 1 |
| | María Eugenia Pombo Calvo | 0.09% | 00:06:55 | 9 |
| | María Fernanda Barbosa Sosa | 0.003% | 00:00:13 | 1 |
| | María Luisa Vallejo García | 0.17% | 00:14:11 | 16 |
| | Mariana Nassar Piñeyro | 0.004% | 00:00:18 | 2 |
| | Maribel Martínez Ruiz | 0.58% | 00:47:31 | 10 |
| | Maricela Mora Vásquez | 0.01% | 00:00:46 | 2 |
| | Mario Luis Pradillo Sánchez | 1.01% | 01:22:05 | 13 |
| | Mauricio Cerqueda García | 0.004% | 00:00:18 | 1 |
| | Mayra Herrera Saynes | 0.03% | 00:02:09 | 2 |
| | Miguel Ángel Morales Amaya | 0.36% | 00:29:12 | 8 |
| | Miguel de Jesús Pérez Vásquez | 0.93% | 01:15:55 | 25 |
| | Mirna López Torres | 0.79% | 01:04:30 | 24 |
| | Nallely Ortiz Jiménez | 0.04% | 00:02:53 | 2 |
| | Nayeli Romo Ramírez | 0.01% | 00:00:42 | 1 |
| | Nezahualcoyotl Cortés Hernández | 0.004% | 00:00:20 | 1 |
| | Noé Pérez Martínez | 0.01% | 00:00:36 | 1 |
| | Noé Ramírez Chávez | 0.02% | 00:01:42 | 3 |
| | Obdulia García López | 0.01% | 00:00:44 | 4 |
| | Octavio Guillermo Pineda Oettler | 0.07% | 00:05:58 | 6 |
| | Oswaldo García Jarquín | 0.89% | 01:11:56 | 42 |



Informe Global Concejalías a los Ayuntamientos

Del 12 de enero al 02 de junio de 2021

VALORACIÓN DE LA INFORMACIÓN POR ACTORES POLÍTICOS

| VALORACIÓN | ACTOR POLÍTICO | PORCENTAJE | TIEMPO | PIEZAS DE MONITOREO |
|------------|----------------------------------|------------|----------|---------------------|
| | Othón Celedonio Peral Zamora | 0.004% | 00:00:20 | 1 |
| | Pablo David Crespo de la Concha | 0.01% | 00:00:48 | 2 |
| | Pedro Ávila Salas | 0.004% | 00:00:20 | 1 |
| | Pedro Enríquez Martínez | 0.27% | 00:21:34 | 9 |
| | Pedro Santiago Rasgado | 0.06% | 00:05:00 | 2 |
| | Pedro Santiago Valle | 0.08% | 00:06:48 | 1 |
| | Ranulfo Hernández Pina | 0.20% | 00:15:51 | 6 |
| | Raúl Beristain Espinoza | 0.03% | 00:02:22 | 4 |
| | Raúl Castellanos Hernández | 0.20% | 00:16:16 | 9 |
| | Raymundo Carmona Laredo | 0.51% | 00:41:22 | 18 |
| | Raymundo Rivera Hernández | 0.01% | 00:00:39 | 2 |
| | Remedios Molina Cisneros | 0.01% | 00:00:31 | 1 |
| | Rey David Hernández Villagrana | 0.20% | 00:15:51 | 5 |
| | Rey Magaña García | 0.04% | 00:03:28 | 7 |
| | Reyna Victoria Jiménez Cervantes | 0.002% | 00:00:12 | 1 |
| | Ricardo Leyva López | 0.02% | 00:02:01 | 7 |
| | Rita Lorena Ramírez Martínez | 0.11% | 00:08:41 | 7 |
| | Rodolfo León Aragón | 0.09% | 00:07:38 | 2 |
| | Rodrigo Santiago Palma | 0.11% | 00:09:12 | 1 |
| | Roosevelt Santiago Gracida | 0.01% | 00:00:26 | 1 |
| | Rubén Zayas González | 0.004% | 00:00:20 | 1 |
| | Saymi Adriana Pineda Velasco | 0.43% | 00:34:54 | 25 |
| | Sebastián López López | 0.07% | 00:05:34 | 7 |
| | Sebastián Ramírez Puga Valencia | 0.004% | 00:00:19 | 1 |
| | Sebastiana Hernández Aguilar | 0.003% | 00:00:13 | 1 |
| | Serafina Esteba Regules | 0.01% | 00:00:36 | 1 |
| | Silvia Portillo | 0.004% | 00:00:18 | 1 |
| | Susel Meza Galindo | 0.01% | 00:00:39 | 1 |
| | Tania López López | 0.97% | 01:18:51 | 38 |

Informe Global Concejalías a los Ayuntamientos

Del 12 de enero al 02 de junio de 2021

VALORACIÓN DE LA INFORMACIÓN POR ACTORES POLÍTICOS

| VALORACIÓN | ACTOR POLÍTICO | PORCENTAJE | TIEMPO | PIEZAS DE MONITOREO |
|----------------------------|--------------------------------------|---------------|-----------------|---------------------|
| | Toribio López Sánchez | 0.18% | 00:14:15 | 7 |
| | Valerio Loyola Benavides | 0.01% | 00:00:26 | 1 |
| | Víctor Cisneros Ríos | 0.01% | 00:00:45 | 2 |
| | Víctor Cruz Vásquez | 0.19% | 00:15:47 | 8 |
| | Víctor Manuel García Najera | 0.47% | 00:38:10 | 16 |
| | Victoria Feria Coronel | 0.74% | 01:00:10 | 33 |
| | Vilma Martínez Cortés | 0.49% | 00:39:58 | 25 |
| | Walter García Tercero | 0.07% | 00:05:38 | 3 |
| | Wendolín Llanos López | 0.33% | 00:27:12 | 13 |
| | Yesenia Nolasco Ramírez | 0.01% | 00:01:04 | 2 |
| | Yolanda Castellanos Lara | 0.01% | 00:01:04 | 1 |
| | Yolanda Santos Montaño | 0.03% | 00:02:43 | 5 |
| | Zonia López Cruz | 0.32% | 00:26:08 | 7 |
| Total No adjetivada | | 53.17% | 72:01:02 | 1,852 |
| Positiva | Abdías Nava Pacheco | 0.03% | 0:02:23 | 3 |
| | Abimelec López López | 0.02% | 00:02:00 | 1 |
| | Abisai Sánchez Sánchez | 0.01% | 00:00:38 | 1 |
| | Adalberto Miguel Rodríguez Gutiérrez | 0.003% | 00:00:15 | 1 |
| | Aderith Braby Martínez Solano | 0.02% | 00:01:58 | 4 |
| | Adrián Pérez Rojas | 0.01% | 00:01:06 | 1 |
| | Adriana García Altamirano | 0.003% | 00:00:15 | 1 |
| | Aidee Bazán Herrera | 0.01% | 00:01:08 | 2 |
| | Alberto López Cruz | 0.001% | 00:00:07 | 1 |
| | Alejandra Trinidad Castillo | 0.02% | 00:01:23 | 2 |
| | Alejandro David Ruíz Méndez | 0.001% | 00:00:07 | 1 |
| | Alfredo Ruschke Azotla | 0.01% | 00:00:28 | 1 |
| | Alma Nieves Rodríguez Hernández | 0.01% | 00:00:44 | 2 |
| | Amando Bohórquez Rodríguez | 0.03% | 00:02:35 | 3 |
| | Análí Ramírez Olivera | 0.002% | 00:00:09 | 1 |

Informe Global Concejalías a los Ayuntamientos

Del 12 de enero al 02 de junio de 2021

VALORACIÓN DE LA INFORMACIÓN POR ACTORES POLÍTICOS

| VALORACIÓN | ACTOR POLÍTICO | PORCENTAJE | TIEMPO | PIEZAS DE MONITOREO |
|------------|-------------------------------------|------------|----------|---------------------|
| | Ángel Desgarenes Pacheco | 0.26% | 00:21:00 | 5 |
| | Arcelia López Hernández | 0.41% | 00:33:01 | 8 |
| | Arsenio Lorenzo Mejía García | 0.01% | 00:01:01 | 2 |
| | Asunción Ramírez Pérez | 0.10% | 00:07:49 | 3 |
| | Benjamín Hernández | 0.01% | 00:00:28 | 1 |
| | Benjamín Robles Pacheco | 0.15% | 00:12:28 | 2 |
| | Brígida Santiago Hernández | 0.004% | 00:00:20 | 1 |
| | Carlos Aragón Alcántara | 0.41% | 00:32:55 | 5 |
| | Carlos Herrera | 0.01% | 00:01:05 | 1 |
| | Carlos Paz | 0.01% | 00:00:38 | 2 |
| | Casiano Luis Mejía | 0.11% | 00:09:00 | 1 |
| | Cecilia Lucas García | 0.003% | 00:00:15 | 1 |
| | Celia Mendoza Reyes | 0.03% | 00:02:15 | 1 |
| | César Antonio Betanzos Sánchez | 0.03% | 00:02:44 | 1 |
| | César Chávez García | 0.09% | 00:07:00 | 1 |
| | César Hernández Olivera | 0.004% | 00:00:19 | 1 |
| | César Ruíz Gutiérrez | 0.21% | 00:17:01 | 6 |
| | Cintya Guadalupe Hernández Barragán | 0.004% | 00:00:20 | 1 |
| | Consuelo Zamudio González | 0.07% | 00:05:18 | 1 |
| | Cornelio Parra Montor | 0.22% | 00:18:00 | 3 |
| | Cristina Delgado Díaz | 0.14% | 00:11:17 | 1 |
| | Cristina Téllez Rocha | 0.01% | 00:01:08 | 2 |
| | Dalila Gabriel Ojeda | 0.04% | 00:03:32 | 1 |
| | Daniel Méndez Sosa | 0.01% | 00:00:42 | 1 |
| | Daniel Vega Paz | 0.001% | 00:00:07 | 1 |
| | Dante Montaña Montero | 0.52% | 00:42:06 | 7 |
| | Darío Pacheco Venegas | 0.52% | 00:41:56 | 12 |
| | David García Ramírez | 0.002% | 00:00:11 | 1 |
| | David Villanes Mijangos | 0.02% | 00:01:58 | 1 |

Informe Global Concejalías a los Ayuntamientos

Del 12 de enero al 02 de junio de 2021

VALORACIÓN DE LA INFORMACIÓN POR ACTORES POLÍTICOS

| VALORACIÓN | ACTOR POLÍTICO | PORCENTAJE | TIEMPO | PIEZAS DE MONITOREO |
|------------|--------------------------------------|------------|----------|---------------------|
| | Dulce Alejandra García Morlan | 0.49% | 00:39:26 | 18 |
| | Eduardo Reyes Santiago | 0.03% | 00:02:42 | 1 |
| | Efraín García Castellanos | 0.01% | 00:00:45 | 2 |
| | Efrén Morales Olivera | 0.002% | 00:00:09 | 1 |
| | Elideth López Cedillo | 0.01% | 00:00:50 | 1 |
| | Eloy Arellano Aguilar | 0.002% | 00:00:09 | 1 |
| | Eloy Hilario Ramírez Hernández | 0.04% | 00:03:12 | 1 |
| | Elsa Méndez Ayala | 0.004% | 00:00:20 | 1 |
| | Elsa Pérez Sánchez | 0.003% | 00:00:16 | 1 |
| | Emiliano Lavariega Cárdenas | 0.004% | 00:00:19 | 1 |
| | Emilio Montero Pérez | 0.03% | 00:02:13 | 3 |
| | Emilio Ricardo Morales Cruz | 0.01% | 00:00:42 | 1 |
| | Emilio Yopez Montero | 0.06% | 00:05:00 | 1 |
| | Enrique Bautista Gutiérrez | 0.001% | 00:00:07 | 1 |
| | Enrique Pimentel Castro | 0.002% | 00:00:09 | 1 |
| | Erick Estrada Solano | 0.002% | 00:00:11 | 1 |
| | Eugenio Pedro Leal Romero | 0.02% | 00:01:29 | 3 |
| | Fabiola Espinosa Ramírez | 0.004% | 00:00:20 | 1 |
| | Fátima Guadalupe Santiago Mata | 0.02% | 00:01:46 | 1 |
| | Federico Salinas Martínez | 0.13% | 00:10:22 | 5 |
| | Felipe Emanuel Domínguez Sarmiento | 0.36% | 00:29:05 | 6 |
| | Fernando Aragón Monjaraz | 0.01% | 00:01:05 | 1 |
| | Fortino Bohórquez Ramírez | 0.01% | 00:00:28 | 1 |
| | Francisco Javier Niño Hernández | 0.01% | 00:00:36 | 1 |
| | Francisco Leonardo Liborio Soberanis | 0.004% | 00:00:19 | 1 |
| | Francisco Martínez Neri | 2.68% | 03:37:35 | 38 |
| | Francisco Silvino Beristain Rivera | 0.03% | 00:02:31 | 3 |
| | Gabriel Eutiquio Cerón Silva | 0.10% | 00:08:23 | 5 |
| | Gabriela Adriana Díaz Pérez | 0.19% | 00:15:45 | 3 |

Informe Global Concejalías a los Ayuntamientos

Del 12 de enero al 02 de junio de 2021

VALORACIÓN DE LA INFORMACIÓN POR ACTORES POLÍTICOS

| VALORACIÓN | ACTOR POLÍTICO | PORCENTAJE | TIEMPO | PIEZAS DE MONITOREO |
|------------|-------------------------------------|------------|----------|---------------------|
| | Gaspar Raymundo León Méndez Pacheco | 0.08% | 00:06:49 | 7 |
| | Gerardina Valeriano Blas | 0.02% | 00:01:33 | 1 |
| | Gerardo Alejandro Murillo González | 0.27% | 00:21:42 | 5 |
| | Gerardo Gonzalez Ramírez | 0.01% | 00:00:57 | 3 |
| | German Simancas Bautista | 0.21% | 00:16:45 | 4 |
| | Giovanne González García | 0.01% | 00:01:05 | 1 |
| | Gladys Catalina González Bravo | 0.002% | 00:00:11 | 1 |
| | Gloria Nayeli Estrada Bautista | 0.01% | 00:00:44 | 2 |
| | Gloria Sánchez López | 0.19% | 00:15:16 | 2 |
| | Gregorio Castañeda Solís | 0.03% | 00:02:04 | 3 |
| | Guadalupe Piedra Cortés | 0.12% | 00:09:52 | 1 |
| | Haydeé Irma Reyes Soto | 0.31% | 00:24:56 | 2 |
| | Héctor Javier Chávez Rosales | 1.01% | 01:22:23 | 12 |
| | Héctor Pineda Santiago | 0.26% | 00:20:51 | 3 |
| | Hilda Graciela Pérez Luis | 2.11% | 02:51:43 | 25 |
| | Horacio Corro Espinoza | 0.01% | 00:00:44 | 2 |
| | Horacio Orozco Ortiz | 0.47% | 00:38:35 | 12 |
| | Hugo Castrejón Martínez | 0.65% | 00:52:55 | 18 |
| | Humberto Chávez Ramírez | 0.01% | 00:00:57 | 3 |
| | Humberto López Martínez | 0.001% | 00:00:07 | 1 |
| | Inocente Castellanos Alejos | 0.08% | 00:06:22 | 1 |
| | Irineo Molina Espinoza | 0.70% | 00:56:58 | 13 |
| | Ismael González Galindo | 0.54% | 00:43:43 | 3 |
| | Itzayana Reyes López | 0.005% | 00:00:23 | 1 |
| | Iván Montes Jiménez | 0.25% | 00:20:23 | 4 |
| | Jacinto Marrubiano López Morales | 0.11% | 00:08:50 | 6 |
| | Jaime Martínez López | 0.01% | 00:00:34 | 1 |
| | Janet López Ramírez | 0.01% | 00:00:51 | 3 |
| | Javier Cruz Jiménez | 0.08% | 00:06:26 | 5 |

Informe Global Concejalías a los Ayuntamientos

Del 12 de enero al 02 de junio de 2021

VALORACIÓN DE LA INFORMACIÓN POR ACTORES POLÍTICOS

| VALORACIÓN | ACTOR POLÍTICO | PORCENTAJE | TIEMPO | PIEZAS DE MONITOREO |
|------------|--------------------------------------|------------|----------|---------------------|
| | Javier Martínez Ricárdez | 0.06% | 00:04:51 | 3 |
| | Javier Vásquez Ortiz | 0.21% | 00:16:53 | 1 |
| | Javier Villacaña Jiménez | 3.51% | 04:45:24 | 59 |
| | Jennifer Martínez Mundo | 0.01% | 00:01:13 | 2 |
| | Jesús Armando Torres Cruz | 0.01% | 00:00:51 | 1 |
| | Jesús Reyes Jiménez | 0.81% | 01:06:06 | 19 |
| | Jesús Romero López | 0.25% | 00:20:15 | 6 |
| | Jesús Ruiz Olmedo | 2.11% | 02:51:09 | 23 |
| | Jesús Sánchez Velázquez | 0.01% | 00:00:28 | 1 |
| | Joel Bernardo Zamora Montes | 0.01% | 00:00:27 | 1 |
| | Joel Iván Martínez Reyes | 0.01% | 00:00:44 | 1 |
| | Jorge Antonio Illescas Delgado | 0.65% | 00:53:04 | 17 |
| | Jorge León Aragón | 0.003% | 00:00:17 | 1 |
| | Jorge Luis Martínez Galindo | 0.001% | 00:00:07 | 1 |
| | Jorge Luis Rodríguez Galguera | 0.01% | 00:00:28 | 1 |
| | Jorge Urbano Guzmán López | 0.01% | 00:00:56 | 1 |
| | José Alfredo Lavariega Canseco | 0.11% | 00:09:00 | 2 |
| | José Antonio García Arcocha | 0.005% | 00:00:24 | 1 |
| | José Hernández Cárdenas | 0.71% | 00:57:56 | 9 |
| | José Humberto Cruz Ramos | 0.06% | 00:04:46 | 3 |
| | José Luis Hernández Juárez | 0.002% | 00:00:11 | 1 |
| | José Luis Maldonado Pineda | 0.07% | 00:05:50 | 1 |
| | José Marcelo Mejía García | 0.01% | 00:00:27 | 1 |
| | José María Luna Salas | 0.05% | 00:04:14 | 4 |
| | Josué Ciro Fernández Barragán | 0.004% | 00:00:19 | 1 |
| | Juan Aurelio López Méndez | 0.22% | 00:17:46 | 16 |
| | Juan Bautista Teodoro Fabia Espinosa | 0.004% | 00:00:20 | 1 |
| | Juan Carlos Atecas Altamirano | 0.003% | 00:00:17 | 1 |
| | Juan Carlos García Márquez | 0.28% | 00:23:01 | 3 |

Informe Global Concejalías a los Ayuntamientos

Del 12 de enero al 02 de junio de 2021

VALORACIÓN DE LA INFORMACIÓN POR ACTORES POLÍTICOS

| VALORACIÓN | ACTOR POLÍTICO | PORCENTAJE | TIEMPO | PIEZAS DE MONITOREO |
|------------|-------------------------------|------------|----------|---------------------|
| | Juan Gómez Bravo | 0.10% | 00:08:21 | 10 |
| | Juanita Arcelia Cruz Cruz | 1.09% | 01:28:17 | 22 |
| | Julia tapia Martínez | 0.001% | 00:00:07 | 1 |
| | Julián González Villarreal | 0.01% | 00:00:53 | 3 |
| | Julio Antonio Sosa | 0.44% | 00:35:39 | 6 |
| | Karina Gutiérrez | 0.07% | 00:05:40 | 1 |
| | Laura Estrada Mauro | 0.01% | 00:00:53 | 2 |
| | Laureano Ambrosio Ruiz | 0.09% | 00:07:13 | 1 |
| | Lázaro Acevedo Reyes | 0.01% | 00:00:44 | 2 |
| | Leonel García García | 0.16% | 00:13:00 | 4 |
| | Leonor García Mijangos | 0.003% | 00:00:15 | 1 |
| | Leticia Cruz Regino | 0.72% | 00:58:22 | 9 |
| | Leticia Sibaja Mendoza | 0.12% | 00:09:36 | 1 |
| | Lizbeth Victoria Huerta | 0.01% | 00:01:08 | 2 |
| | Lorena Velázquez Ortega | 0.004% | 00:00:19 | 1 |
| | Loxicha Gabriel Montenegro | 0.08% | 00:06:41 | 3 |
| | Lucía García | 0.01% | 00:00:28 | 1 |
| | Lud Vásquez Bautista | 0.004% | 00:00:19 | 1 |
| | Luis Alfonso Silva Romo | 0.20% | 00:16:27 | 2 |
| | Luis Armando Olivera López | 0.07% | 00:05:55 | 1 |
| | Luis de León Martínez Sánchez | 0.98% | 01:19:38 | 20 |
| | Luis Framer | 0.01% | 00:00:58 | 2 |
| | Luis Mario González Cantoral | 0.01% | 00:00:44 | 2 |
| | Luis Rey López Martínez | 0.09% | 00:07:42 | 2 |
| | Luz María Gutiérrez José | 0.03% | 00:02:02 | 2 |
| | Luz María Loyola Hernández | 0.03% | 00:02:30 | 1 |
| | Manuel Andrés García Díaz | 0.13% | 00:10:41 | 2 |
| | Manuel Hernández Navarrete | 0.002% | 00:00:09 | 1 |
| | Manuel Rafael León Sánchez | 0.08% | 00:06:25 | 2 |



Informe Global Concejalías a los Ayuntamientos

Del 12 de enero al 02 de junio de 2021

VALORACIÓN DE LA INFORMACIÓN POR ACTORES POLÍTICOS

| VALORACIÓN | ACTOR POLÍTICO | PORCENTAJE | TIEMPO | PIEZAS DE MONITOREO |
|------------|----------------------------------|------------|----------|---------------------|
| | Marcelo René Ramírez Balbuena | 0.004% | 00:00:20 | 1 |
| | Marco Antonio Martínez Ortiz | 0.001% | 00:00:07 | 1 |
| | Marco Antonio Velázquez Ramírez | 0.13% | 00:10:54 | 2 |
| | Marcos Rolando Esteban Zárate | 0.003% | 00:00:15 | 1 |
| | Margarita Cristal Flores Salazar | 0.05% | 00:04:10 | 3 |
| | María Alejandra Crespo Barragán | 0.01% | 00:00:59 | 2 |
| | María Eugenia Pombo Calvo | 0.06% | 00:04:38 | 6 |
| | María Isabel Moreno Chávez | 0.02% | 00:01:29 | 3 |
| | María Luisa Vallejo García | 0.49% | 00:40:05 | 19 |
| | Maribel Martínez Ruiz | 0.52% | 00:42:21 | 6 |
| | Maricela Mora Vásquez | 0.003% | 00:00:16 | 2 |
| | Maricruz Márquez Ávila | 0.005% | 00:00:24 | 1 |
| | Mario Luis Pradillo Sánchez | 0.47% | 00:37:59 | 4 |
| | Martín García Hernández | 0.01% | 00:01:01 | 3 |
| | Martin Velasco Sarabia | 0.01% | 00:00:44 | 2 |
| | Michelle Guerrero González | 0.01% | 00:00:44 | 2 |
| | Miguel de Jesús Pérez Vásquez | 0.57% | 00:46:00 | 2 |
| | Mirna López Torres | 0.17% | 00:14:09 | 12 |
| | Nallely Ortiz Jiménez | 0.55% | 00:45:03 | 6 |
| | Nayeli Romo Ramírez | 0.11% | 00:08:38 | 3 |
| | Nezahualcoyotl Cortés Hernández | 0.001% | 00:00:07 | 1 |
| | Noé Pérez Martínez | 0.32% | 00:26:24 | 3 |
| | Noé Ramírez Chávez | 0.44% | 00:36:05 | 7 |
| | Octavio Guillermo Pineda Oettler | 0.05% | 00:04:04 | 1 |
| | Olegario Giral López | 0.004% | 00:00:19 | 1 |
| | Omar Cruz | 0.01% | 00:00:28 | 1 |
| | Oswaldo García Jarquín | 0.06% | 00:04:59 | 5 |
| | Othón Celedonio Peral Zamora | 0.001% | 00:00:07 | 1 |
| | Pablo David Crespo de la Concha | 0.01% | 00:00:53 | 3 |

Informe Global Concejalías a los Ayuntamientos

Del 12 de enero al 02 de junio de 2021

VALORACIÓN DE LA INFORMACIÓN POR ACTORES POLÍTICOS

| VALORACIÓN | ACTOR POLÍTICO | PORCENTAJE | TIEMPO | PIEZAS DE MONITOREO |
|------------|---------------------------------|------------|----------|---------------------|
| | Pedro Ávila Salas | 0.001% | 00:00:07 | 1 |
| | Pedro Santiago Valle | 0.09% | 00:07:17 | 1 |
| | Ramón Martínez Pérez | 0.004% | 00:00:19 | 1 |
| | Ranulfo Hernández Pina | 0.21% | 00:17:17 | 6 |
| | Raúl Beristain Espinoza | 0.27% | 00:22:01 | 1 |
| | Raúl Castellanos Hernández | 0.77% | 01:02:21 | 6 |
| | Raymundo Carmona Laredo | 0.34% | 00:27:44 | 10 |
| | Remedios Molina Cisneros | 0.10% | 00:08:00 | 1 |
| | Rey David Hernández Villagrana | 0.64% | 00:52:14 | 8 |
| | Ricardo Leyva López | 0.07% | 00:05:28 | 1 |
| | Ricardo Pacheco Jarquín | 0.07% | 00:05:57 | 1 |
| | Rita Lorena Ramírez Martínez | 0.07% | 00:05:47 | 6 |
| | Rodolfo León Aragón | 0.08% | 00:06:44 | 5 |
| | Roosevelt Santiago Gracida | 0.01% | 00:00:53 | 3 |
| | Rubén Zayas González | 0.001% | 00:00:07 | 1 |
| | Samuel Gurrión Matías | 0.004% | 00:00:20 | 1 |
| | Saraí Peñaloza López | 0.002% | 00:00:11 | 1 |
| | Saymi Adriana Pineda Velasco | 0.57% | 00:46:12 | 15 |
| | Sebastián López López | 0.04% | 00:03:15 | 2 |
| | Serafina Esteba Regules | 0.004% | 00:00:19 | 1 |
| | Socorro Matías Ortega | 0.005% | 00:00:24 | 1 |
| | Sofía Angelina Chávez Hernández | 0.02% | 00:01:23 | 2 |
| | Sofía Chávez Hernández | 0.004% | 00:00:21 | 1 |
| | Susel Meza Galindo | 0.02% | 00:01:59 | 2 |
| | Tania López López | 0.05% | 00:03:51 | 1 |
| | Valerio Loyola Benavides | 0.01% | 00:00:53 | 3 |
| | Vanessa Uriostegui Enríquez | 0.003% | 00:00:15 | 1 |
| | Verónica Castro Montesinos | 0.02% | 00:01:23 | 2 |
| | Víctor Cisneros Ríos | 0.06% | 00:04:50 | 5 |



Informe Global Concejalías a los Ayuntamientos

Del 12 de enero al 02 de junio de 2021

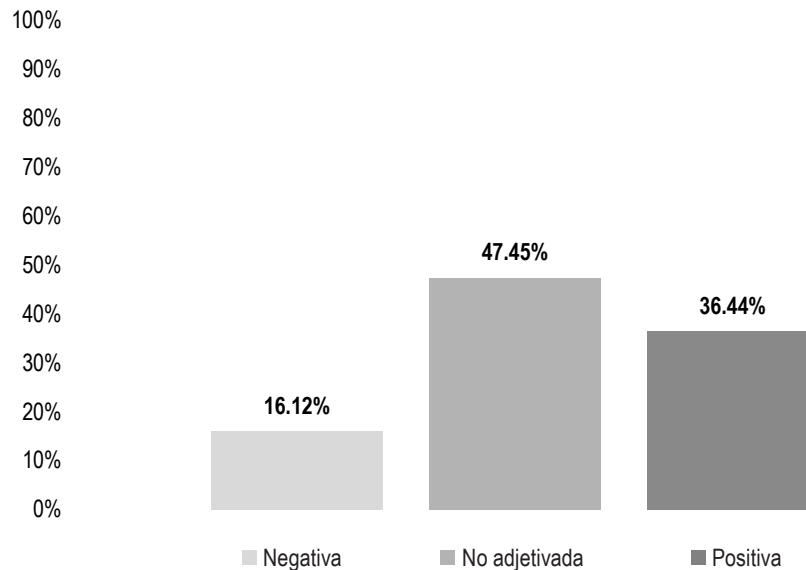
VALORACIÓN DE LA INFORMACIÓN POR ACTORES POLÍTICOS

| VALORACIÓN | ACTOR POLÍTICO | PORCENTAJE | TIEMPO | PIEZAS DE MONITOREO |
|-----------------------|---------------------------------|---------------|------------------|---------------------|
| | Víctor Cruz Vásquez | 0.56% | 00:45:17 | 14 |
| | Víctor Emilio Baltazar Aquino | 0.43% | 00:35:09 | 6 |
| | Víctor Manuel García Najera | 0.33% | 00:26:48 | 16 |
| | Victoria Feria Coronel | 0.20% | 00:16:26 | 3 |
| | Vilma Martínez Cortés | 0.14% | 00:11:21 | 5 |
| | Wendolín Llanos López | 0.02% | 00:01:40 | 1 |
| | Wilhelmy Aurory Carrizosa Rojas | 0.005% | 00:00:24 | 1 |
| | Xochitl Karina Piche Ruiz | 0.07% | 00:05:19 | 1 |
| | Zonia López Cruz | 0.13% | 00:10:38 | 2 |
| | Zoraida Villamil Vásquez | 0.005% | 00:00:23 | 1 |
| Total Positiva | | 38.71% | 52:25:52 | 883 |
| TOTAL GENERAL | | 100% | 135:26:56 | 3,032 |

Informe Global Concejalías a los Ayuntamientos

Del 12 de enero al 02 de junio de 2021

VALORACIÓN DE LA INFORMACIÓN POR ACTORES POLÍTICOS



El tiempo total en espacios noticiosos de televisión dedicado a actores políticos fue de **3 horas, 48 minutos, 35 segundos**, de los cuales:

1 hora, 48 minutos, 26 segundos corresponden a la valoración de la información **No adjetivada**; 1 hora, 23 minutos, 18 segundos a **Positiva**; y 36 minutos, 51 segundos a **Negativa**.

Se registraron 137 menciones, de las cuales:

100 corresponden a la valoración de la información **No adjetivada**; 22 a **Positiva**; y 15 a **Negativa**.

Francisco Martínez Neri fue el político que registró **más tiempo** en espacios noticiosos de **televisión**, en la valoración de la información **No adjetivada**, con 16 minutos, 15 segundos.

Javier Villacaña Jiménez fue el político que registró **más menciones** en espacios noticiosos de **televisión**, en la valoración de la información **No adjetivada**, con un total de 11 menciones.

Informe Global Concejalías a los Ayuntamientos

Del 12 de enero al 02 de junio de 2021

VALORACIÓN DE LA INFORMACIÓN POR ACTORES POLÍTICOS

| VALORACIÓN | ACTOR POLÍTICO | PORCENTAJE | TIEMPO | PIEZAS DE MONITOREO |
|-----------------------|--------------------------------|---------------|-----------------|---------------------|
| Negativa | Arcelia López Hernández | 0.31% | 00:00:43 | 1 |
| | Heriberto Varela Colmenares | 1.70% | 00:03:53 | 1 |
| | Hugo Castrejón Martínez | 0.74% | 00:01:41 | 1 |
| | Javier Villacaña Jiménez | 3.26% | 00:07:27 | 2 |
| | Juan Rebollar Pérez | 1.36% | 00:03:07 | 1 |
| | Lizbeth Victoria Huerta | 5.85% | 00:13:22 | 5 |
| | Oswaldo García Jarquín | 1.87% | 00:04:17 | 2 |
| | Tania López López | 0.29% | 00:00:40 | 1 |
| | Vilma Martínez Cortés | 0.74% | 00:01:41 | 1 |
| Total Negativa | | 16.12% | 00:36:51 | 15 |
| No adjetivada | Arsenio Lorenzo Mejía García | 0.12% | 00:00:16 | 1 |
| | Carlos Rigoberto Chacón Pérez | 0.12% | 00:00:16 | 1 |
| | Daniel Hernández Hernández | 1.84% | 00:04:13 | 1 |
| | Diego Moisés Pérez de la Cruz | 0.31% | 00:00:43 | 1 |
| | Dulce Alejandra García Morlan | 2.57% | 00:05:52 | 6 |
| | Edgardo Aguilar Escobar | 0.05% | 00:00:07 | 1 |
| | Eduardo Reyes Santiago | 0.30% | 00:00:41 | 1 |
| | Edy Caballero López | 0.16% | 00:00:22 | 1 |
| | Eloy Hilario Ramírez Hernández | 0.56% | 00:01:17 | 1 |
| | Emilio Ricardo Morales Cruz | 0.56% | 00:01:17 | 1 |
| | Esperanza Benítez Arizmendi | 0.12% | 00:00:16 | 1 |
| | Francisco Martínez Neri | 7.11% | 00:16:15 | 9 |
| | Haydeé Irma Reyes Soto | 1.73% | 00:03:57 | 3 |
| | Héctor Javier Chávez Rosales | 0.15% | 00:00:20 | 1 |
| | Hilda Graciela Pérez Luis | 0.73% | 00:01:40 | 4 |
| | Hugo Jairo Hernández Sánchez | 2.52% | 00:05:45 | 3 |
| | Hugo Jarquín | 0.49% | 00:01:07 | 1 |
| | Javier Cruz Jiménez | 0.12% | 00:00:16 | 1 |
| | Javier Vásquez Ortiz | 0.49% | 00:01:07 | 1 |
| | Javier Villacaña Jiménez | 5.70% | 00:13:02 | 11 |

Informe Global Concejalías a los Ayuntamientos

Del 12 de enero al 02 de junio de 2021

VALORACIÓN DE LA INFORMACIÓN POR ACTORES POLÍTICOS

| VALORACIÓN | ACTOR POLÍTICO | PORCENTAJE | TIEMPO | PIEZAS DE MONITOREO |
|----------------------------|--------------------------------|---------------|-----------------|---------------------|
| | Jesús Romero López | 3.12% | 00:07:08 | 6 |
| | Jesús Ruiz Olmedo | 0.68% | 00:01:33 | 3 |
| | Joel Javier Nicolás | 0.12% | 00:00:16 | 1 |
| | José Hernández Cárdenas | 0.12% | 00:00:16 | 1 |
| | José Manuel Vera Salinas | 0.05% | 00:00:07 | 1 |
| | Juan Carlos García Márquez | 0.12% | 00:00:16 | 1 |
| | Juan Carlos Rivera Castellanos | 0.05% | 00:00:07 | 1 |
| | Juanita Arcelia Cruz Cruz | 1.27% | 00:02:54 | 2 |
| | Laura Vignon Carreño | 0.05% | 00:00:07 | 1 |
| | Leticia Cruz Regino | 0.65% | 00:01:29 | 1 |
| | Lizbeth Victoria Huerta | 1.73% | 00:03:57 | 2 |
| | Luis Alfonso Silva Romo | 0.05% | 00:00:07 | 1 |
| | Manuel Guzmán García | 0.15% | 00:00:20 | 1 |
| | Marbella Mendoza | 0.12% | 00:00:16 | 1 |
| | María Eugenia Pombo Calvo | 0.65% | 00:01:29 | 2 |
| | María Luisa Vallejo García | 0.29% | 00:00:40 | 1 |
| | Mariana Nassar Piñeyro | 0.05% | 00:00:07 | 1 |
| | Maribel Martínez Ruiz | 0.20% | 00:00:28 | 1 |
| | Mario Luis Pradillo Sánchez | 0.87% | 00:01:59 | 1 |
| | Mirna López Torres | 0.78% | 00:01:47 | 3 |
| | Obdulía García López | 0.12% | 00:00:16 | 1 |
| | Oswaldo García Jarquín | 1.31% | 00:02:59 | 3 |
| | Pedro Enríquez Martínez | 3.80% | 00:08:41 | 3 |
| | Raúl Castellanos Hernández | 0.15% | 00:00:20 | 1 |
| | Rey David Hernández Villagrana | 0.15% | 00:00:20 | 1 |
| | Rey Magaña García | 0.12% | 00:00:16 | 1 |
| | Ricardo Leyva López | 0.44% | 00:01:00 | 2 |
| | Tania López López | 3.25% | 00:07:26 | 5 |
| | Zonia López Cruz | 1.28% | 00:02:56 | 1 |
| Total No adjetivada | | 47.45% | 01:48:26 | 100 |

Informe Global Concejalías a los Ayuntamientos

Del 12 de enero al 02 de junio de 2021

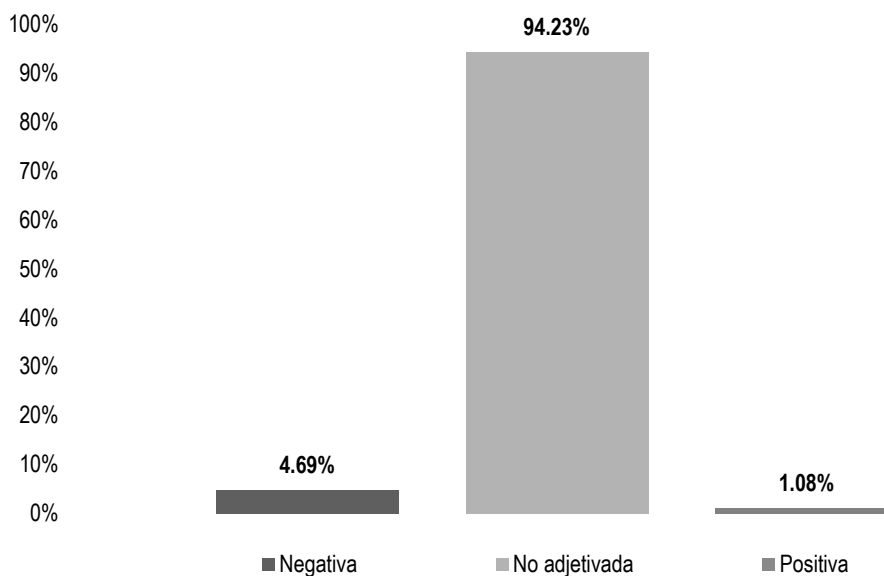
VALORACIÓN DE LA INFORMACIÓN POR ACTORES POLÍTICOS

| VALORACIÓN | ACTOR POLÍTICO | PORCENTAJE | TIEMPO | PIEZAS DE MONITOREO |
|-----------------------|-------------------------------|---------------|-----------------|---------------------|
| Positiva | César Chávez García | 2.54% | 00:05:48 | 1 |
| | Cynthia Leticia Sánchez Ramos | 3.97% | 00:09:04 | 1 |
| | Dulce Alejandra García Morlan | 4.35% | 00:09:56 | 5 |
| | Francisco Martínez Neri | 3.77% | 00:08:37 | 2 |
| | Héctor Javier Chávez Rosales | 2.27% | 00:05:11 | 1 |
| | Hilda Graciela Pérez Luis | 2.45% | 00:05:36 | 1 |
| | Inocente Castellanos Alejos | 2.06% | 00:04:43 | 1 |
| | Isidro César Figueroa Jiménez | 2.41% | 00:05:30 | 1 |
| | Iván Froylan López Vásquez | 2.25% | 00:05:08 | 1 |
| | Javier Villacaña Jiménez | 1.05% | 00:02:24 | 2 |
| | Mirna López Torres | 1.05% | 00:02:24 | 2 |
| | Oswaldo García Jarquín | 1.08% | 00:02:28 | 1 |
| | Raúl Castellanos Hernández | 2.36% | 00:05:24 | 1 |
| | Ricardo Leyva López | 2.39% | 00:05:28 | 1 |
| | Tomás Basaldú Gutiérrez | 2.46% | 00:05:37 | 1 |
| Total Positiva | | 36.44% | 01:23:18 | 22 |
| TOTAL GENERAL | | 100% | 03:48:35 | 137 |

Informe Global Concejalías a los Ayuntamientos

Del 12 de enero al 02 de junio de 2021

VALORACIÓN DE LA INFORMACIÓN POR ACTORES POLÍTICOS



El número total de menciones en portales de noticias por internet dedicado a actores políticos fue de **4,557**, de las cuales:

4,294 corresponden a la valoración de la información **No adjetivada**; 214 a **Negativa**; y 49 a **Positiva**.

Javier Villacaña Jiménez fue el político que registró **más menciones** en portales de noticias por **internet** en la valoración de la información **No adjetivada**, con un total de 1,179.

Informe Global Concejalías a los Ayuntamientos

Del 12 de enero al 02 de junio de 2021

VALORACIÓN DE LA INFORMACIÓN POR ACTORES POLÍTICOS

| VALORACIÓN | ACTOR POLÍTICO | PORCENTAJE | PIEZAS DE MONITOREO |
|------------|-------------------------------|------------|---------------------|
| Negativa | Adalberto Reyes Ávila | 0.02% | 1 |
| | Adrián Pérez Rojas | 0.02% | 1 |
| | Arsenio Lorenzo Mejía García | 0.11% | 5 |
| | Brígida Santiago Hernández | 0.02% | 1 |
| | Dante Montaña Montero | 0.09% | 4 |
| | Diego Moisés Pérez de la Cruz | 0.02% | 1 |
| | Dulce Alejandra García Morlan | 0.26% | 12 |
| | Eduardo Reyes Santiago | 0.02% | 1 |
| | Edy Caballero López | 0.02% | 1 |
| | Emilio Montero Pérez | 0.09% | 4 |
| | Francisco Martínez Neri | 0.42% | 19 |
| | Gerardina Valeriano Blas | 0.02% | 1 |
| | German Simancas Bautista | 0.02% | 1 |
| | Héctor Pérez Peña | 0.07% | 3 |
| | Hilda Graciela Pérez Luis | 0.09% | 4 |
| | Hugo Castrejón Martínez | 0.18% | 8 |
| | Hugo Jarquín | 0.04% | 2 |
| | Irineo Molina Espinoza | 0.02% | 1 |
| | Javier Villacaña Jiménez | 0.29% | 13 |
| | Jesús García Velásquez | 0.04% | 2 |
| | Jesús Romero López | 0.75% | 34 |
| | Jesús Ruiz Olmedo | 0.02% | 1 |
| | Joel Iván Martínez Reyes | 0.09% | 4 |
| | Juan Carlos Atecas Altamirano | 0.11% | 5 |
| | Juan Carlos García Márquez | 0.26% | 12 |
| | Juan de Dios Velasco | 0.02% | 1 |
| | Juanita Arcelia Cruz Cruz | 0.04% | 2 |
| | Leonardo Silva Palacios | 0.02% | 1 |
| | Leticia Cruz Regino | 0.18% | 8 |

Informe Global Concejalías a los Ayuntamientos

Del 12 de enero al 02 de junio de 2021

VALORACIÓN DE LA INFORMACIÓN POR ACTORES POLÍTICOS

| VALORACIÓN | ACTOR POLÍTICO | PORCENTAJE | PIEZAS DE MONITOREO |
|-----------------------|-------------------------------------|--------------|---------------------|
| | Lizbeth Victoria Huerta | 0.07% | 3 |
| | Luis Armando Olivera López | 0.04% | 2 |
| | María Luisa Vallejo García | 0.04% | 2 |
| | Mario Luis Pradillo Sánchez | 0.02% | 1 |
| | Martín García Hernández | 0.07% | 3 |
| | Osiris Jiménez Matus | 0.15% | 7 |
| | Oswaldo García Jarquín | 0.24% | 11 |
| | Rodrigo Santiago Palma | 0.02% | 1 |
| | Saymi Adriana Pineda Velasco | 0.02% | 1 |
| | Tania López López | 0.11% | 5 |
| | Toribio López Sánchez | 0.39% | 18 |
| | Victor Hugo Robles Silva | 0.02% | 1 |
| | Víctor Lagunes Cervantes | 0.02% | 1 |
| | Víctor Manuel García Najera | 0.04% | 2 |
| | Vilma Martínez Cortés | 0.02% | 1 |
| | Yolanda Santos Montaña | 0.04% | 2 |
| Total Negativa | | 4.69% | 214 |
| No adjetivada | Abdías Nava Pacheco | 0.02% | 1 |
| | Abel Bautista Tomás | 0.02% | 1 |
| | Abel Dominguez Flores | 0.02% | 1 |
| | Aderith Braby Martínez Solano | 0.04% | 2 |
| | Adrián Pérez Rojas | 0.48% | 22 |
| | Adriana Risueño Matías | 0.02% | 1 |
| | Aimé Rodríguez Vásquez | 0.18% | 8 |
| | Alberto Alonso Criollo | 0.02% | 1 |
| | Alejandro Bartolomé Aguilar Mendoza | 0.37% | 17 |
| | Alfredo Valerio Vera | 0.02% | 1 |
| | Alondra Barrón Martínez | 0.02% | 1 |
| | Amando Bohórquez Rodríguez | 0.07% | 3 |

Informe Global Concejalías a los Ayuntamientos

Del 12 de enero al 02 de junio de 2021

VALORACIÓN DE LA INFORMACIÓN POR ACTORES POLÍTICOS

| VALORACIÓN | ACTOR POLÍTICO | PORCENTAJE | PIEZAS DE MONITOREO |
|------------|--|------------|---------------------|
| | Amelio Pedro Matus Hernández | 0.02% | 1 |
| | Ángel Desgarenes Pacheco | 0.02% | 1 |
| | Antonio Meraz Concha | 0.15% | 7 |
| | Arcelia López Hernández | 0.18% | 8 |
| | Areli Ramírez López | 0.15% | 7 |
| | Arnoldo Dámaso Pérez Gómez | 0.11% | 5 |
| | Arsenio Lorenzo Mejía García | 0.37% | 17 |
| | Atalo Benítez Mariano | 0.04% | 2 |
| | Aurelia Benítez Castillejos | 0.09% | 4 |
| | Ave María Leyva López | 0.04% | 2 |
| | Axell Ortiz Aguilar | 0.02% | 1 |
| | Benito Acevedo Cruz | 0.02% | 1 |
| | Berenice Canseco Ruíz | 0.02% | 1 |
| | Carlos Armando Díaz Jiménez | 0.09% | 4 |
| | Carlos Herrera | 0.02% | 1 |
| | Carlos Rigoberto Chacón Pérez | 0.68% | 31 |
| | Carlos Villar García | 0.02% | 1 |
| | Carolina Aparicio | 0.02% | 1 |
| | Cecilia Rivas Márquez | 0.04% | 2 |
| | Celia Mendoza Reyes | 0.29% | 13 |
| | César Chávez García | 0.11% | 5 |
| | César González Alderete | 0.02% | 1 |
| | Cesar Manzanilla Aparicio | 0.02% | 1 |
| | César Ruíz Gutiérrez | 0.04% | 2 |
| | Christian Baruch Castellanos Rodríguez | 0.09% | 4 |
| | Concepción Ibáñez Contreras | 0.04% | 2 |
| | Cornelio Parra Montor | 0.13% | 6 |
| | Crescencio Julio Calixto | 0.02% | 1 |
| | Cristina Delgado Díaz | 0.04% | 2 |

Informe Global Concejalías a los Ayuntamientos

Del 12 de enero al 02 de junio de 2021

VALORACIÓN DE LA INFORMACIÓN POR ACTORES POLÍTICOS

| VALORACIÓN | ACTOR POLÍTICO | PORCENTAJE | PIEZAS DE MONITOREO |
|------------|-------------------------------------|------------|---------------------|
| | Cuauhtémoc Iturrigaray Cosjoeza | 0.02% | 1 |
| | Daniel Méndez Sosa | 0.29% | 13 |
| | Dante Montaña Montero | 1.93% | 88 |
| | Darío Pacheco Venegas | 0.20% | 9 |
| | David García Martínez | 0.09% | 4 |
| | Diego Moisés Pérez de la Cruz | 0.04% | 2 |
| | Domingo Jalisco Reyes | 0.02% | 1 |
| | Doneth Alberto Montaña Montero | 0.11% | 5 |
| | Dulce Alejandra García Morlan | 1.38% | 63 |
| | Edgar Agustín Alejandro Rivera | 0.02% | 1 |
| | Eduardo Aguilar Martínez | 0.04% | 2 |
| | Eduardo Ángel Navarro | 0.18% | 8 |
| | Eduardo Aragón Mijangos | 0.02% | 1 |
| | Eduardo Esteva Hernandez | 0.15% | 7 |
| | Eduardo Reyes Santiago | 0.57% | 26 |
| | Eduardo Ximénez de Sandoval Fregoso | 0.09% | 4 |
| | Edy Caballero López | 0.48% | 22 |
| | Efraín Bautista García | 0.02% | 1 |
| | Efrén García García | 0.02% | 1 |
| | Eloy Hilario Ramírez Hernández | 0.15% | 7 |
| | Elsa Pérez Sánchez | 0.15% | 7 |
| | Emilio Montero Pérez | 1.16% | 53 |
| | Emilio Ricardo Morales Cruz | 0.18% | 8 |
| | Enrique Antonio Jiménez | 0.09% | 4 |
| | Enrique Pimentel Castro | 0.02% | 1 |
| | Ernesto Vargas López | 0.09% | 4 |
| | Esaú López Bautista | 0.02% | 1 |
| | Esaú López Quero | 0.09% | 4 |
| | Esperanza Benítez Arizmendi | 0.20% | 9 |

Informe Global Concejalías a los Ayuntamientos

Del 12 de enero al 02 de junio de 2021

VALORACIÓN DE LA INFORMACIÓN POR ACTORES POLÍTICOS

| VALORACIÓN | ACTOR POLÍTICO | PORCENTAJE | PIEZAS DE MONITOREO |
|------------|-------------------------------------|------------|---------------------|
| | Eunice Pacheco | 0.04% | 2 |
| | Eustorgio Viloría Santiago | 0.02% | 1 |
| | Fátima Guadalupe Santiago Mata | 0.02% | 1 |
| | Felipe Emanuel Domínguez Sarmiento | 0.04% | 2 |
| | Felipe López Matus | 0.02% | 1 |
| | Felipe Reyes Álvarez | 0.24% | 11 |
| | Félix Hernández Pizarro | 0.04% | 2 |
| | Fernanda Barbosa Sosa | 0.04% | 2 |
| | Fernando Aragón Monjaraz | 0.07% | 3 |
| | Fernando Martínez Aguilar | 0.02% | 1 |
| | Fernando Vicente Cruz | 0.02% | 1 |
| | Fidel Miguel Justo | 0.02% | 1 |
| | Filemón Bernardo Hernández | 0.04% | 2 |
| | Francisco Javier Niño Hernández | 0.15% | 7 |
| | Francisco Martínez Neri | 8.23% | 375 |
| | Francisco Ovanel Flores Rey | 0.02% | 1 |
| | Francisco Silvino Beristain Rivera | 0.11% | 5 |
| | Fredy Trinidad Acevedo | 0.15% | 7 |
| | Gabriel Eutiquio Cerón Silva | 0.13% | 6 |
| | Gabriela Adriana Díaz Pérez | 0.09% | 4 |
| | Gaspar Raymundo León Méndez Pacheco | 0.02% | 1 |
| | Genaro Leonardo Sosa Sánchez | 0.20% | 9 |
| | Geonatan Geovani Jacinto Lorenzo | 0.02% | 1 |
| | Gerardina Valeriano Blas | 0.04% | 2 |
| | Gerardo García Henestroza | 0.02% | 1 |
| | German Simancas Bautista | 0.09% | 4 |
| | Gherardy Orozco Martínez | 0.02% | 1 |
| | Gilberto Romo Aguilar | 0.04% | 2 |
| | Giovana Anahí Moreno Reyes | 0.02% | 1 |

Informe Global Concejalías a los Ayuntamientos

Del 12 de enero al 02 de junio de 2021

VALORACIÓN DE LA INFORMACIÓN POR ACTORES POLÍTICOS

| VALORACIÓN | ACTOR POLÍTICO | PORCENTAJE | PIEZAS DE MONITOREO |
|------------|-------------------------------------|------------|---------------------|
| | Giovane González García | 0.02% | 1 |
| | Gloria Sánchez López | 0.39% | 18 |
| | Gregorio Castañeda Solís | 0.02% | 1 |
| | Guadalupe Eloy Arellano Aguilar | 0.02% | 1 |
| | Haydeé Irma Reyes Soto | 0.02% | 1 |
| | Héctor Javier Chávez Rosales | 0.90% | 41 |
| | Héctor Pérez Peña | 0.22% | 10 |
| | Héctor Pineda Santiago | 0.72% | 33 |
| | Héctor Sánchez Almorán | 0.02% | 1 |
| | Hilda Graciela Pérez Luis | 2.57% | 117 |
| | Horacio Orozco Ortiz | 0.46% | 21 |
| | Hugo Castrejón Martínez | 0.29% | 13 |
| | Hugo Jairo Hernández Sánchez | 0.68% | 31 |
| | Hugo Jarquín | 0.11% | 5 |
| | Humberta Marcelo Vásquez | 0.13% | 6 |
| | Inocente Castellanos Alejos | 0.15% | 7 |
| | Irineo Molina Espinoza | 1.03% | 47 |
| | Irving Zabig Illescas | 0.15% | 7 |
| | Isaías Noé Cruz Ramos | 0.09% | 4 |
| | Iván Froylan López Vásquez | 0.02% | 1 |
| | Iván Montes Jiménez | 0.02% | 1 |
| | Iván Osaël Quiroz Martínez | 0.02% | 1 |
| | Ivón Hernández | 0.02% | 1 |
| | Ivonne Gallegos Carreño | 0.02% | 1 |
| | Jacsiel Cruz Pérez | 0.07% | 3 |
| | Jaime Alberto Castellanos del Campo | 0.07% | 3 |
| | Jaime Martínez López | 0.07% | 3 |
| | Janet López Ramírez | 0.02% | 1 |
| | Javier Cruz Jiménez | 0.20% | 9 |

Informe Global Concejalías a los Ayuntamientos

Del 12 de enero al 02 de junio de 2021

VALORACIÓN DE LA INFORMACIÓN POR ACTORES POLÍTICOS

| VALORACIÓN | ACTOR POLÍTICO | PORCENTAJE | PIEZAS DE MONITOREO |
|------------|---------------------------------|------------|---------------------|
| | Javier Moreno Colmenares | 0.11% | 5 |
| | Javier Vásquez Ortiz | 0.07% | 3 |
| | Javier Villacaña Jiménez | 25.87% | 1,179 |
| | Jazmín Janet Martínez Juárez | 0.07% | 3 |
| | Jesuhandy Conde Gómez | 0.04% | 2 |
| | Jesús Ernesto García Velázquez | 0.09% | 4 |
| | Jesús García Velásquez | 0.02% | 1 |
| | Jesús Ortega Marín | 0.02% | 1 |
| | Jesús Reyes Jiménez | 0.02% | 1 |
| | Jesús Romero López | 1.29% | 59 |
| | Jesús Ruiz Olmedo | 6.78% | 309 |
| | Joel Alberto Luis Velázquez | 0.04% | 2 |
| | Joel Bernardo Zamora Montes | 0.02% | 1 |
| | Joel Javier Nicolás | 0.18% | 8 |
| | Jorge Alberto Morales Estrada | 0.02% | 1 |
| | Jorge Antonio Illescas Delgado | 0.68% | 31 |
| | Jorge Florentino López López | 0.13% | 6 |
| | Jorge León Aragón | 0.04% | 2 |
| | Jorge Leoncio Arroyo Rodríguez | 0.11% | 5 |
| | Jorge Virgen Lara | 0.11% | 5 |
| | José Alberto García Raymundo | 0.02% | 1 |
| | José Antonio Marin López | 0.13% | 6 |
| | José Guadalupe Barbosa Barragán | 0.02% | 1 |
| | José Guadalupe Vera | 0.09% | 4 |
| | José Hernández Cárdenas | 0.22% | 10 |
| | José Humberto Cruz Ramos | 0.02% | 1 |
| | José Luis Salvador Martínez | 0.02% | 1 |
| | José Manuel Ponce Moreno | 0.02% | 1 |
| | José Marcelo Mejía García | 0.02% | 1 |

Informe Global Concejalías a los Ayuntamientos

Del 12 de enero al 02 de junio de 2021

VALORACIÓN DE LA INFORMACIÓN POR ACTORES POLÍTICOS

| VALORACIÓN | ACTOR POLÍTICO | PORCENTAJE | PIEZAS DE MONITOREO |
|------------|------------------------------------|------------|---------------------|
| | José Noé Rojas Medina | 0.02% | 1 |
| | Josué Ciro Fernández Barragán | 0.02% | 1 |
| | Juan Aurelio López Méndez | 0.48% | 22 |
| | Juan Carlos Atecas Altamirano | 0.57% | 26 |
| | Juan Carlos García Márquez | 1.34% | 61 |
| | Juan Carlos Vasconcelos Díaz | 0.02% | 1 |
| | Juan Eluzahit López | 0.02% | 1 |
| | Juan Fernando Nava López | 0.02% | 1 |
| | Juan Gómez Bravo | 0.04% | 2 |
| | Juan Jesus Martínez Rasgado | 0.02% | 1 |
| | Juan José González Juárez | 0.04% | 2 |
| | Juan Rebolgar Pérez | 0.07% | 3 |
| | Juan Valdez Luis | 0.04% | 2 |
| | Juana Rosa Vásquez Alcántara | 0.02% | 1 |
| | Juanita Arcelia Cruz Cruz | 1.18% | 54 |
| | Julio Cesar Castellanos Fernández | 0.02% | 1 |
| | Juvenal Aguilar Martínez | 0.09% | 4 |
| | Karla Indira Mingo Weber | 0.15% | 7 |
| | Laura Canel González | 0.02% | 1 |
| | Laura Estrada Mauro | 0.11% | 5 |
| | Laura Vignon Carreño | 0.02% | 1 |
| | Laureano Ambrosio Ruiz | 0.02% | 1 |
| | Lauro Atiliano Grijalva Villalobos | 0.02% | 1 |
| | Lázaro Lucas Candelario | 0.02% | 1 |
| | Leonardo Díaz Jiménez | 0.02% | 1 |
| | Leonel Orlando Vásquez Patiño | 0.02% | 1 |
| | Leticia Bautista Sánchez | 0.42% | 19 |
| | Leticia Cruz Regino | 0.20% | 9 |
| | Leticia Flores Torres | 0.02% | 1 |

Informe Global Concejalías a los Ayuntamientos

Del 12 de enero al 02 de junio de 2021

VALORACIÓN DE LA INFORMACIÓN POR ACTORES POLÍTICOS

| VALORACIÓN | ACTOR POLÍTICO | PORCENTAJE | PIEZAS DE MONITOREO |
|------------|-------------------------------------|------------|---------------------|
| | Leticia Sibaja Mendoza | 0.11% | 5 |
| | Leyre Irlanda Ramírez Bautista | 0.11% | 5 |
| | Lilia Edith González Pérez | 0.04% | 2 |
| | Liudmila Oropeza Fuentes | 0.02% | 1 |
| | Livia Hernández García | 0.02% | 1 |
| | Lizabeth Victoria Huerta | 0.59% | 27 |
| | Lud Vásquez Bautista | 0.02% | 1 |
| | Luis Alfonso Martínez Ruiz | 0.26% | 12 |
| | Luis Alfonso Silva Romo | 0.07% | 3 |
| | Luis Armando Olivera López | 0.02% | 1 |
| | Luis de León Martínez Sánchez | 1.10% | 50 |
| | Luis Enrique Apolinar Morales Amaya | 0.02% | 1 |
| | Luis Francisco Martínez Aquino | 0.11% | 5 |
| | Luis Zanatta Zilli | 0.02% | 1 |
| | Luz María Gutiérrez José | 0.13% | 6 |
| | Manuel González Nava | 0.02% | 1 |
| | Manuel Guzmán García | 0.33% | 15 |
| | Manuel Rafael León Sánchez | 0.02% | 1 |
| | Marbella Mendoza | 0.24% | 11 |
| | Marcelo Santos Meneses | 0.04% | 2 |
| | Marcos Enrique Bravo Hernández | 0.02% | 1 |
| | Margarita Cristal Flores Salazar | 0.07% | 3 |
| | María Alejandra Crespo Barragán | 0.02% | 1 |
| | María del Carmen Celaya Domínguez | 0.04% | 2 |
| | María del Carmen Chiñas Salinas | 0.13% | 6 |
| | María Eugenia Pombo Calvo | 0.29% | 13 |
| | María Fernanda Barbosa Sosa | 0.13% | 6 |
| | María Libia Martínez Moreno | 0.02% | 1 |
| | María Luisa Vallejo García | 0.59% | 27 |

Informe Global Concejalías a los Ayuntamientos

Del 12 de enero al 02 de junio de 2021

VALORACIÓN DE LA INFORMACIÓN POR ACTORES POLÍTICOS

| VALORACIÓN | ACTOR POLÍTICO | PORCENTAJE | PIEZAS DE MONITOREO |
|------------|----------------------------------|------------|---------------------|
| | Mariana Nassar Piñeyro | 0.53% | 24 |
| | Maribel Martínez Ruiz | 0.02% | 1 |
| | Maricruz Márquez Ávila | 0.04% | 2 |
| | Maricruz Santiago Niño | 0.02% | 1 |
| | Mario Luis Pradillo Sánchez | 0.11% | 5 |
| | Martín García Hernández | 0.07% | 3 |
| | Mayra Herrera Saynes | 0.09% | 4 |
| | Miguel Ángel Morales Amaya | 0.02% | 1 |
| | Miguel Carrera Cerqueda | 0.02% | 1 |
| | Miriam Berenice Martínez García | 0.04% | 2 |
| | Mirna López Torres | 0.61% | 28 |
| | Nahúm Osorio Domínguez | 0.04% | 2 |
| | Nallely Ortiz Jiménez | 0.75% | 34 |
| | Nance Julieta Pérez Colmenares | 0.04% | 2 |
| | Nicolas Miranda Cruz | 0.02% | 1 |
| | Noé Pérez Martínez | 0.44% | 20 |
| | Noé Ramírez Chávez | 0.81% | 37 |
| | Noel Hernández Mendoza | 0.07% | 3 |
| | Obdulia García López | 0.26% | 12 |
| | Octavio Guillermo Pineda Oettler | 0.02% | 1 |
| | Omar Aquino Martínez | 0.04% | 2 |
| | Oscar Reyes Carreño | 0.15% | 7 |
| | Osiris Jiménez Matus | 0.13% | 6 |
| | Oswaldo García Jarquín | 1.29% | 59 |
| | Paulina Arredondo Méndez | 0.07% | 3 |
| | Pedro Enríquez Martínez | 0.11% | 5 |
| | Pedro Santiago Rasgado | 0.39% | 18 |
| | Próspero Francisco Cruz Ricardo | 0.02% | 1 |
| | Raquel Castillo | 0.04% | 2 |

Informe Global Concejalías a los Ayuntamientos

Del 12 de enero al 02 de junio de 2021

VALORACIÓN DE LA INFORMACIÓN POR ACTORES POLÍTICOS

| VALORACIÓN | ACTOR POLÍTICO | PORCENTAJE | PIEZAS DE MONITOREO |
|------------|---------------------------------|------------|---------------------|
| | Raúl Castellanos Hernández | 2.08% | 95 |
| | Raul Flatcher Carreras | 0.02% | 1 |
| | Raymundo Carmona Laredo | 0.11% | 5 |
| | Raymundo Rivera Hernández | 0.42% | 19 |
| | Reinier Pérez Lavariega | 0.02% | 1 |
| | Renato Virgen Segura | 0.02% | 1 |
| | Rey David Hernández Villagrana | 0.61% | 28 |
| | Rey Magaña García | 0.33% | 15 |
| | Ricardo Leyva López | 0.48% | 22 |
| | Ricardo Terán Colorado | 0.04% | 2 |
| | Ricardo Zamora Ruiz | 0.02% | 1 |
| | Rita Lorena Ramírez Martínez | 0.55% | 25 |
| | Rodolfo León Aragón | 0.26% | 12 |
| | Rodrigo Figueroa García | 0.02% | 1 |
| | Rogelia González Luis | 0.07% | 3 |
| | Romeo Montenegro Pérez | 0.04% | 2 |
| | Sabás Vásquez Cruz | 0.02% | 1 |
| | Saraí Peñaloza López | 0.02% | 1 |
| | Saymi Adriana Pineda Velasco | 0.22% | 10 |
| | Serafina Esteba Regules | 0.04% | 2 |
| | Silvia Portillo | 0.07% | 3 |
| | Tania López López | 2.48% | 113 |
| | Timoteo Vásquez Cruz | 0.02% | 1 |
| | Tomás Basaldú Gutiérrez | 0.02% | 1 |
| | Tomás Mario de los Santos Baños | 0.02% | 1 |
| | Toribio López Sánchez | 0.20% | 9 |
| | Ulises Escobar Alonso | 0.04% | 2 |
| | Ulises Sánchez Antonio | 0.02% | 1 |
| | Valentín Castillo Ubieta | 0.02% | 1 |

Informe Global Concejalías a los Ayuntamientos

Del 12 de enero al 02 de junio de 2021

VALORACIÓN DE LA INFORMACIÓN POR ACTORES POLÍTICOS

| VALORACIÓN | ACTOR POLÍTICO | PORCENTAJE | PIEZAS DE MONITOREO |
|----------------------------|-------------------------------------|---------------|---------------------|
| | Verónica Castro Montesinos | 0.11% | 5 |
| | Verónica López Rivera | 0.02% | 1 |
| | Víctor Cruz Vásquez | 0.04% | 2 |
| | Victor Javier Martínez Reyes | 0.02% | 1 |
| | Víctor Manuel García Najera | 0.64% | 29 |
| | Víctor Omar Núñez Ordaz | 0.04% | 2 |
| | Víctor Raúl Hernández López | 0.02% | 1 |
| | Vilma Martínez Cortés | 0.70% | 32 |
| | Wendolín Llanos López | 0.48% | 22 |
| | Yolanda Castellanos Lara | 0.02% | 1 |
| | Yolanda Santos Montaña | 0.61% | 28 |
| | Yuridia Toledo Piñón | 0.07% | 3 |
| | Zeferino Hernández Cid | 0.02% | 1 |
| | Zonia López Cruz | 0.15% | 7 |
| Total No adjetivada | | 94.23% | 4,294 |
| Positiva | Adrián Pérez Rojas | 0.04% | 2 |
| | Alejandro Bartolomé Aguilar Mendoza | 0.02% | 1 |
| | César Chávez García | 0.04% | 2 |
| | Dulce Alejandra García Morlan | 0.04% | 2 |
| | Eduardo Ximénez de Sandoval Fregoso | 0.02% | 1 |
| | Edy Caballero López | 0.02% | 1 |
| | Francisco Javier Niño Hernández | 0.02% | 1 |
| | Francisco Martínez Neri | 0.09% | 4 |
| | Guadalupe Eloy Arellano Aguilar | 0.02% | 1 |
| | Gustavo Santiago Ramírez | 0.02% | 1 |
| | Hilda Graciela Pérez Luis | 0.02% | 1 |
| | Humberto López Martínez | 0.04% | 2 |
| | Javier Villacaña Jiménez | 0.11% | 5 |
| | Jazmín Janet Martínez Juárez | 0.04% | 2 |

Informe Global Concejalías a los Ayuntamientos

Del 12 de enero al 02 de junio de 2021

VALORACIÓN DE LA INFORMACIÓN POR ACTORES POLÍTICOS

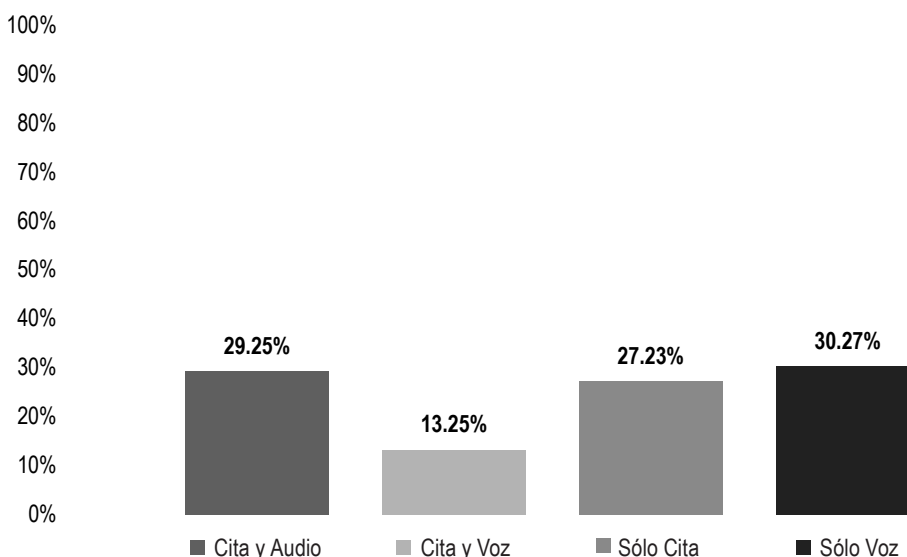
| VALORACIÓN | ACTOR POLÍTICO | PORCENTAJE | PIEZAS DE MONITOREO |
|-----------------------|--------------------------------|--------------|---------------------|
| | Jesús García Velásquez | 0.02% | 1 |
| | Jesús Romero López | 0.02% | 1 |
| | Jesús Ruiz Olmedo | 0.18% | 8 |
| | Jorge Antonio Illescas Delgado | 0.02% | 1 |
| | Juan Carlos García Márquez | 0.11% | 5 |
| | Juan Carlos Vasconcelos Díaz | 0.02% | 1 |
| | Leonel Orlando Vásquez Patiño | 0.02% | 1 |
| | María Luisa Vallejo García | 0.02% | 1 |
| | Raymundo Rivera Hernández | 0.02% | 1 |
| | Tania López López | 0.02% | 1 |
| | Tonatiuh Curiel Gómez | 0.02% | 1 |
| | Víctor Manuel García Najera | 0.02% | 1 |
| Total Positiva | | 1.08% | 49 |
| TOTAL GENERAL | | 100% | 4,557 |



Informe Global Concejalías a los Ayuntamientos

Del 12 de enero al 02 de junio de 2021

RECURSOS TÉCNICOS POR PARTIDOS POLÍTICOS, COALICIONES Y CANDIDATURAS COMUNES O INDEPENDIENTES



El tiempo total en espacios noticiosos de radio dedicado a partidos políticos, coaliciones y candidaturas comunes o independientes fue de **27 horas, 49 minutos, 2 segundos**, de los cuales:

8 horas, 25 minutos, 10 segundos corresponden al recurso técnico **Sólo Voz**; 8 horas, 8 minutos, 10 segundos a **Cita y Audio**; 7 horas, 34 minutos, 32 segundos a **Sólo Cita**; y 3 horas, 41 minutos, 10 segundos a **Cita y Voz**.

Se registraron un total de **878** menciones, de las cuales:

412 corresponden al recurso técnico **Sólo Cita**; 276 a **Cita y Audio**; 123 a **Sólo Voz**; y 67 a **Cita y Voz**.

MORENA fue el partido político que registró **más tiempo** y **menciones** en espacios noticiosos de **radio**, en el recurso técnico **Sólo Cita**, con 3 horas, 28 minutos, 1 segundo y 157 menciones.



Informe Global Concejalías a los Ayuntamientos

Del 12 de enero al 02 de junio de 2021

RECURSOS TÉCNICOS POR PARTIDOS POLÍTICOS, COALICIONES Y CANDIDATURAS COMUNES O INDEPENDIENTES

| RECURSO | PARTIDOS POLÍTICOS, COALICIONES Y CANDIDATURAS COMUNES O INDEPENDIENTES | PORCENTAJE | TIEMPO | PIEZAS DE MONITOREO |
|---------------------------|---|---------------|-----------------|---------------------|
| Cita y Audio | COALICIÓN PRI, PAN, PRD | 6.46% | 01:47:53 | 57 |
| | FUERZA POR MÉXICO | 1.01% | 00:16:51 | 14 |
| | INDEPENDIENTE | 0.02% | 00:00:20 | 1 |
| | MC | 0.20% | 00:03:22 | 5 |
| | MORENA | 9.43% | 02:37:21 | 72 |
| | PAN | 2.54% | 00:42:21 | 14 |
| | PES | 0.40% | 00:06:36 | 4 |
| | PNAO | 0.60% | 00:10:00 | 7 |
| | PRD | 0.60% | 00:10:01 | 9 |
| | PRI | 4.38% | 01:13:09 | 49 |
| | PT | 1.56% | 00:25:58 | 15 |
| | PUP | 0.40% | 00:06:41 | 8 |
| | PVEM | 1.05% | 00:17:31 | 15 |
| RSP | 0.61% | 00:10:06 | 6 | |
| Total Cita y Audio | | 29.25% | 08:08:10 | 276 |
| Cita y Voz | COALICIÓN PRI, PAN, PRD | 2.34% | 00:39:04 | 13 |
| | FUERZA POR MÉXICO | 1.57% | 00:26:12 | 3 |
| | MORENA | 3.60% | 01:00:07 | 19 |
| | PAN | 0.60% | 00:09:59 | 5 |
| | PNAO | 0.26% | 00:04:21 | 3 |
| | PRD | 0.90% | 00:15:01 | 4 |
| | PRI | 2.04% | 00:34:07 | 16 |
| | PT | 0.76% | 00:12:43 | 1 |
| | PVEM | 1.11% | 00:18:34 | 2 |
| | RSP | 0.06% | 00:01:02 | 1 |
| Total Cita y Voz | | 13.25% | 03:41:10 | 67 |



Informe Global Concejalías a los Ayuntamientos

Del 12 de enero al 02 de junio de 2021

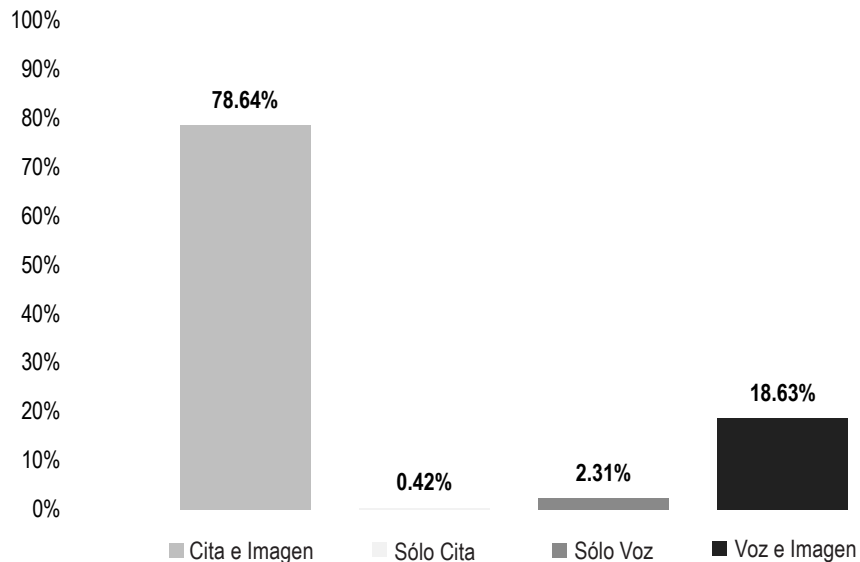
RECURSOS TÉCNICOS POR PARTIDOS POLÍTICOS, COALICIONES Y CANDIDATURAS COMUNES O INDEPENDIENTES

| RECURSO | PARTIDOS POLÍTICOS, COALICIONES Y CANDIDATURAS COMUNES O INDEPENDIENTES | PORCENTAJE | TIEMPO | PIEZAS DE MONITOREO |
|------------------------|---|---------------|-----------------|---------------------|
| Sólo Cita | CANDIDATURA COMÚN PVEM - PT | 0.05% | 00:00:52 | 3 |
| | COALICIÓN PRI, PAN, PRD | 4.25% | 01:10:59 | 62 |
| | FUERZA POR MÉXICO | 0.77% | 00:12:55 | 12 |
| | INDEPENDIENTE | 0.27% | 00:04:34 | 5 |
| | MC | 0.13% | 00:02:07 | 5 |
| | MORENA | 12.46% | 03:28:01 | 157 |
| | PAN | 2.35% | 00:39:12 | 31 |
| | PES | 0.08% | 00:01:20 | 4 |
| | PNAO | 1.09% | 00:18:09 | 13 |
| | PRD | 0.76% | 00:12:40 | 13 |
| | PRI | 2.56% | 00:42:41 | 52 |
| | PT | 1.12% | 00:18:45 | 23 |
| | PUP | 0.31% | 00:05:08 | 9 |
| | PVEM | 0.75% | 00:12:27 | 19 |
| | RSP | 0.28% | 00:04:42 | 4 |
| Total Sólo Cita | | 27.23% | 07:34:32 | 412 |
| Sólo Voz | COALICIÓN PRI, PAN, PRD | 5.02% | 01:23:46 | 16 |
| | FUERZA POR MÉXICO | 0.20% | 00:03:22 | 1 |
| | MC | 1.61% | 00:26:55 | 6 |
| | MORENA | 5.10% | 01:25:03 | 23 |
| | PAN | 0.74% | 00:12:17 | 3 |
| | PNAO | 0.16% | 00:02:45 | 1 |
| | PRD | 0.18% | 00:02:57 | 1 |
| | PRI | 9.67% | 02:41:21 | 34 |
| | PT | 5.79% | 01:36:34 | 26 |
| | PUP | 0.34% | 00:05:37 | 2 |
| | PVEM | 1.30% | 00:21:38 | 9 |
| RSP | 0.17% | 00:02:55 | 1 | |
| Total Sólo Voz | | 30.27% | 08:25:10 | 123 |
| TOTAL GENERAL | | 100% | 27:49:02 | 878 |

Informe Global Concejalías a los Ayuntamientos

Del 12 de enero al 02 de junio de 2021

RECURSOS TÉCNICOS POR PARTIDOS POLÍTICOS, COALICIONES Y CANDIDATURAS COMUNES O INDEPENDIENTES



El tiempo total en espacios noticiosos de televisión dedicado a partidos políticos, coaliciones y candidaturas comunes o independientes fue de **2 horas, 3 minutos, 7 segundos**, de los cuales:

1 hora, 36 minutos, 49 segundos corresponden al recurso técnico **Cita e Imagen**; 22 minutos, 56 segundos a **Voz e Imagen**; 2 minutos, 51 segundos a **Sólo Voz**; y 31 segundos a **Sólo Cita**.

Se registraron 82 menciones, de las cuales:

69 corresponden al recurso técnico **Cita e Imagen**; 9 a **Voz e Imagen**; 3 a **Sólo Cita**; y 1 a **Sólo Voz**.

MORENA fue el partido político que registró **más tiempo** y **menciones** en espacios noticiosos de **televisión** en el recurso técnico **Cita e Imagen** con 37 minutos, 17 segundos y 21 menciones.

Informe Global Concejalías a los Ayuntamientos

Del 12 de enero al 02 de junio de 2021

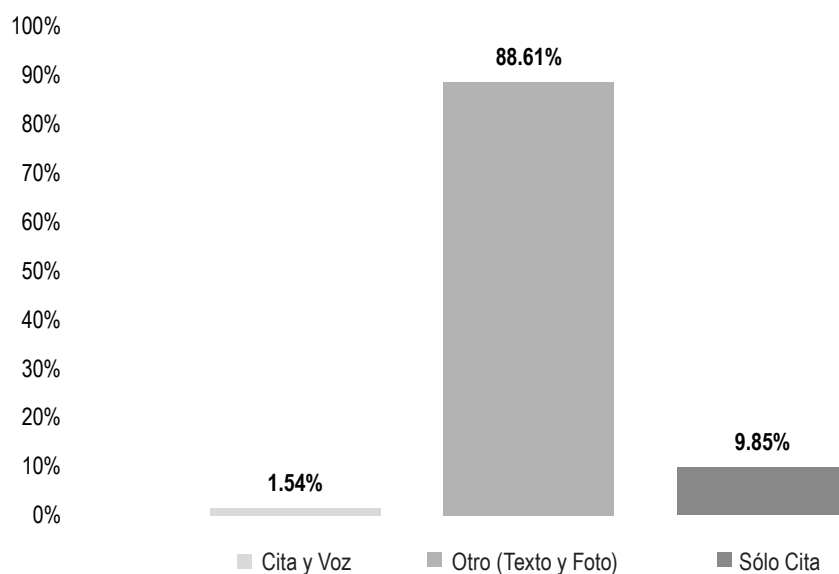
RECURSOS TÉCNICOS POR PARTIDOS POLÍTICOS, COALICIONES Y CANDIDATURAS COMUNES O INDEPENDIENTES

| RECURSO | PARTIDOS POLÍTICOS, COALICIONES Y CANDIDATURAS COMUNES O INDEPENDIENTES | PORCENTAJE | TIEMPO | PIEZAS DE MONITOREO |
|----------------------------|---|---------------|-----------------|---------------------|
| Cita e Imagen | CANDIDATURA COMÚN PVEM - PT | 0.81% | 00:01:00 | 1 |
| | COALICIÓN PRI, PAN, PRD | 19.18% | 00:23:37 | 17 |
| | FUERZA POR MÉXICO | 4.45% | 00:05:29 | 4 |
| | MC | 1.06% | 00:01:18 | 2 |
| | MORENA | 30.28% | 00:37:17 | 21 |
| | PAN | 5.06% | 00:06:14 | 3 |
| | PNAO | 0.42% | 00:00:31 | 1 |
| | PRD | 0.51% | 00:00:38 | 1 |
| | PRI | 6.35% | 00:07:49 | 6 |
| | PT | 5.06% | 00:06:14 | 6 |
| | PUP | 0.93% | 00:01:09 | 2 |
| | PVEM | 3.87% | 00:04:46 | 4 |
| | RSP | 0.64% | 00:00:47 | 1 |
| Total Cita e Imagen | | 78.64% | 01:36:49 | 69 |
| Sólo Cita | FUERZA POR MÉXICO | 0.11% | 00:00:08 | 1 |
| | MORENA | 0.20% | 00:00:15 | 1 |
| | PVEM | 0.11% | 00:00:08 | 1 |
| Total Sólo Cita | | 0.42% | 00:00:31 | 3 |
| Sólo Voz | RSP | 2.31% | 00:02:51 | 1 |
| Total Sólo Voz | | 2.31% | 00:02:51 | 1 |
| Voz e Imagen | MC | 2.25% | 00:02:46 | 1 |
| | MORENA | 7.22% | 00:08:53 | 3 |
| | PAN | 2.15% | 00:02:39 | 1 |
| | PNAO | 2.22% | 00:02:44 | 1 |
| | PRI | 2.30% | 00:02:50 | 1 |
| | PUP | 1.72% | 00:02:07 | 1 |
| | PVEM | 0.77% | 00:00:57 | 1 |
| Total Voz e Imagen | | 18.63% | 00:22:56 | 9 |
| TOTAL GENERAL | | 100% | 02:03:07 | 82 |

Informe Global Concejalías a los Ayuntamientos

Del 12 de enero al 02 de junio de 2021

RECURSOS TÉCNICOS POR PARTIDOS POLÍTICOS, COALICIONES Y CANDIDATURAS COMUNES O INDEPENDIENTES



El número total de menciones en portales de noticias por internet dedicado a partidos políticos, coaliciones y candidaturas comunes o independientes fue de **843**, de las cuales:

747 corresponden en su totalidad al recurso técnico **Otro: Texto y/o Foto**; 83 a **Sólo Cita**; y 13 a **Cita y Voz**.

MORENA fue el partido político que registró **más menciones** en portales de noticias por **internet** en el recurso técnico **Otro (Texto y/o Foto)**, con un total de 183.

Informe Global Concejalías a los Ayuntamientos

Del 12 de enero al 02 de junio de 2021

RECURSOS TÉCNICOS POR PARTIDOS POLÍTICOS, COALICIONES Y CANDIDATURAS COMUNES O INDEPENDIENTES

| RECURSO | PARTIDOS POLÍTICOS, COALICIONES Y CANDIDATURAS COMUNES O INDEPENDIENTES | PORCENTAJE | PIEZAS DE MONITOREO |
|----------------------------------|---|---------------|---------------------|
| Cita y Voz | COALICIÓN PRI, PAN, PRD | 0.95% | 8 |
| | MORENA | 0.12% | 1 |
| | PAN | 0.36% | 3 |
| | PVEM | 0.12% | 1 |
| Total Cita y Voz | | 1.54% | 13 |
| Otro (Texto y Foto) | CANDIDATURA COMÚN PVEM - PT | 0.59% | 5 |
| | COALICIÓN PRI, PAN, PRD | 20.40% | 172 |
| | FUERZA POR MÉXICO | 7.47% | 63 |
| | INDEPENDIENTE | 0.47% | 4 |
| | MC | 0.59% | 5 |
| | MORENA | 21.71% | 183 |
| | PAN | 9.49% | 80 |
| | PES | 0.71% | 6 |
| | PNAO | 4.03% | 34 |
| | PRD | 2.97% | 25 |
| | PRI | 4.98% | 42 |
| | PT | 2.73% | 23 |
| | PUP | 0.47% | 4 |
| | PVEM | 11.39% | 96 |
| | RSP | 0.59% | 5 |
| Total Otro (Texto y Foto) | | 88.61% | 747 |

Informe Global Concejalías a los Ayuntamientos

Del 12 de enero al 02 de junio de 2021

RECURSOS TÉCNICOS POR PARTIDOS POLÍTICOS, COALICIONES Y CANDIDATURAS COMUNES O INDEPENDIENTES

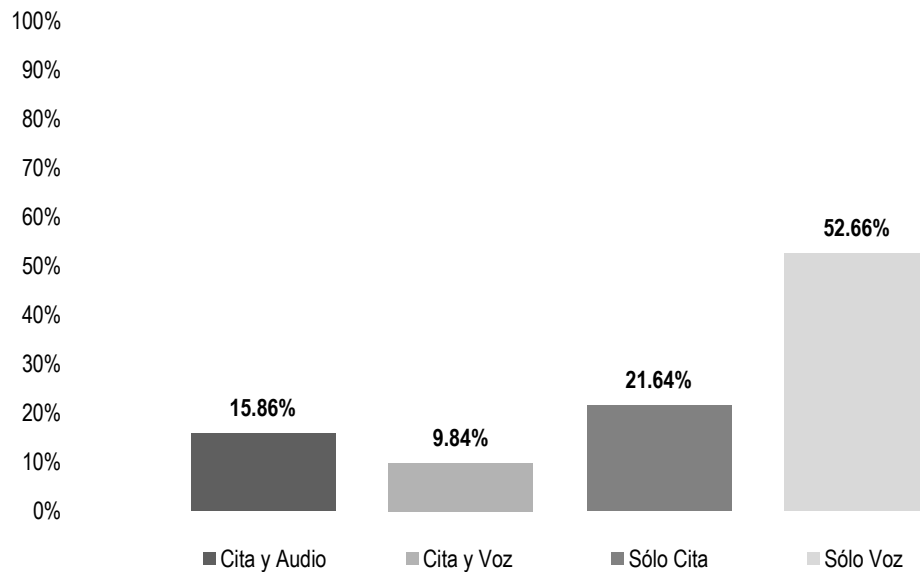
| RECURSO | PARTIDOS POLÍTICOS, COALICIONES Y CANDIDATURAS COMUNES O INDEPENDIENTES | PORCENTAJE | PIEZAS DE MONITOREO |
|------------------------|---|--------------|---------------------|
| Sólo Cita | COALICIÓN PRI, PAN, PRD | 1.90% | 16 |
| | MORENA | 3.56% | 30 |
| | PAN | 0.95% | 8 |
| | PRD | 0.59% | 5 |
| | PRI | 1.07% | 9 |
| | PSD | 0.12% | 1 |
| | PT | 0.59% | 5 |
| | PUP | 0.59% | 5 |
| | PVEM | 0.47% | 4 |
| Total Sólo Cita | | 9.85% | 83 |
| TOTAL GENERAL | | 100% | 843 |



Informe Global Concejalías a los Ayuntamientos

Del 12 de enero al 02 de junio de 2021

RECURSOS TÉCNICOS POR ACTORES POLÍTICOS



El tiempo total en espacios noticiosos de radio dedicado a actores políticos fue de **135 horas, 26 minutos, 56 segundos**, de los cuales:

71 horas, 19 minutos, 26 segundos corresponden al recurso técnico **Sólo Voz**; 29 horas, 18 minutos, 57 segundos a **Sólo Cita**; 21 horas, 29 minutos, 15 segundos a **Cita y Audio**; y 13 horas, 19 minutos, 18 segundos a **Cita y Voz**.

Se registraron **3,032** menciones de las cuales:

1,702 corresponden al recurso técnico **Sólo Cita**; 583 a **Sólo Voz**; 493 a **Cita y Audio**; y 254 a **Cita y Voz**.

Javier Villacaña Jiménez fue el político que registró **más tiempo y menciones** en espacios noticiosos de **radio**, en el recurso técnico **Sólo Voz** con 4 horas, 50 minutos, 59 segundos; y en el recurso técnico **Sólo Cita** con 100 menciones.



Informe Global Concejalías a los Ayuntamientos

Del 12 de enero al 02 de junio de 2021

RECURSOS TÉCNICOS POR ACTORES POLÍTICOS

| RECURSO | ACTOR POLÍTICO | PORCENTAJE | TIEMPO | PIEZAS DE MONITOREO |
|--------------|--------------------------------|------------|----------|---------------------|
| Cita y Audio | Abdías Nava Pacheco | 0.05% | 00:03:51 | 4 |
| | Abimelec López López | 0.02% | 00:01:24 | 1 |
| | Aimé Rodríguez Vásquez | 0.02% | 00:01:56 | 1 |
| | Amando Bohórquez Rodríguez | 0.06% | 00:04:43 | 6 |
| | Ángel Desgarenes Pacheco | 0.07% | 00:05:21 | 2 |
| | Arcelia López Hernández | 0.22% | 00:17:42 | 6 |
| | Arsenio Lorenzo Mejía García | 0.18% | 00:14:49 | 5 |
| | Benjamín Robles Pacheco | 0.10% | 00:07:57 | 3 |
| | Carlos Armando Díaz Jiménez | 0.03% | 00:02:31 | 3 |
| | César Chávez García | 0.01% | 00:00:50 | 1 |
| | César Ruíz Gutiérrez | 0.30% | 00:24:43 | 7 |
| | Consuelo Zamudio González | 0.02% | 00:01:15 | 1 |
| | Dalila Gabriel Ojeda | 0.18% | 00:14:47 | 3 |
| | Daniel Hernández Hernández | 0.09% | 00:07:33 | 2 |
| | Dante Montaña Montero | 0.21% | 00:16:45 | 9 |
| | Darío Pacheco Venegas | 0.21% | 00:17:02 | 5 |
| | Diego Moisés Pérez de la Cruz | 0.01% | 00:00:36 | 1 |
| | Doneth Alberto Montaña Montero | 0.01% | 00:00:46 | 1 |
| | Dulce Alejandra García Morlan | 0.54% | 00:44:08 | 25 |
| | Eduardo Reyes Santiago | 0.05% | 00:04:10 | 1 |
| | Edy Caballero López | 0.07% | 00:05:32 | 3 |
| | Eloy Hilario Ramírez Hernández | 0.03% | 00:02:16 | 2 |
| | Emilio Montero Pérez | 0.30% | 00:24:42 | 9 |
| | Emilio Ricardo Morales Cruz | 0.02% | 00:01:24 | 1 |
| | Eufemia García González | 0.11% | 00:09:03 | 2 |
| | Farid Acevedo López | 0.02% | 00:01:34 | 2 |
| | Francisco Martínez Neri | 0.95% | 01:17:07 | 32 |
| | Gabriel Eutiquio Cerón Silva | 0.08% | 00:06:37 | 1 |



Informe Global Concejalías a los Ayuntamientos

Del 12 de enero al 02 de junio de 2021

RECURSOS TÉCNICOS POR ACTORES POLÍTICOS

| RECURSO | ACTOR POLÍTICO | PORCENTAJE | TIEMPO | PIEZAS DE MONITOREO |
|---------|-------------------------------------|------------|----------|---------------------|
| | Gaspar Raymundo León Méndez Pacheco | 0.06% | 00:04:46 | 2 |
| | Gelasio Barrera Ibáñez | 0.10% | 00:08:00 | 1 |
| | Gerardina Valeriano Blas | 0.04% | 00:03:05 | 2 |
| | Gerardo Alejandro Murillo González | 0.05% | 00:04:12 | 1 |
| | German Simancas Bautista | 0.24% | 00:19:40 | 5 |
| | Gloria Sánchez López | 0.22% | 00:17:42 | 4 |
| | Haydeé Irma Reyes Soto | 0.06% | 00:05:04 | 2 |
| | Heriberto Varela Colmenares | 0.08% | 00:06:21 | 2 |
| | Hilda Graciela Pérez Luis | 0.37% | 00:29:50 | 12 |
| | Horacio Corro Espinoza | 0.02% | 00:01:25 | 1 |
| | Horacio Orozco Ortiz | 0.04% | 00:03:00 | 1 |
| | Hugo Castrejón Martínez | 0.70% | 00:56:54 | 22 |
| | Hugo Jairo Hernández Sánchez | 0.61% | 00:49:11 | 17 |
| | Hugo Jarquín | 0.09% | 00:06:56 | 4 |
| | Humberta Marcelo Vásquez | 0.19% | 00:15:41 | 4 |
| | Inocente Castellanos Alejos | 0.05% | 00:04:10 | 3 |
| | Irineo Molina Espinoza | 0.07% | 00:06:02 | 2 |
| | Ismael González Galindo | 0.05% | 00:04:19 | 2 |
| | Iván Montes Jiménez | 0.17% | 00:13:58 | 3 |
| | Ivonne Gallegos Carreño | 0.33% | 00:26:37 | 2 |
| | Jacinto Marrubiano López Morales | 0.03% | 00:02:34 | 1 |
| | Javier Vásquez Ortiz | 0.09% | 00:06:56 | 4 |
| | Javier Villacaña Jiménez | 1.08% | 01:27:44 | 41 |
| | Jesús Armando Torres Cruz | 0.01% | 00:00:51 | 1 |
| | Jesús Romero López | 0.18% | 00:14:16 | 7 |
| | Jesús Ruiz Olmedo | 0.09% | 00:07:09 | 7 |
| | Jorge Antonio Illescas Delgado | 0.29% | 00:23:31 | 7 |
| | Jorge Leoncio Arroyo Rodríguez | 0.02% | 00:01:29 | 1 |



Informe Global Concejalías a los Ayuntamientos

Del 12 de enero al 02 de junio de 2021

RECURSOS TÉCNICOS POR ACTORES POLÍTICOS

| RECURSO | ACTOR POLÍTICO | PORCENTAJE | TIEMPO | PIEZAS DE MONITOREO |
|---------|----------------------------------|------------|----------|---------------------|
| | José Hernández Cárdenas | 0.13% | 00:10:23 | 3 |
| | Juan Aurelio López Méndez | 0.09% | 00:07:21 | 4 |
| | Juan Carlos Atecas Altamirano | 0.06% | 00:04:36 | 1 |
| | Juan Rebollar Pérez | 0.16% | 00:13:14 | 5 |
| | Juanita Arcelia Cruz Cruz | 0.30% | 00:24:46 | 9 |
| | Leticia Cruz Regino | 0.04% | 00:03:21 | 2 |
| | Lizbeth Victoria Huerta | 1.74% | 02:21:31 | 30 |
| | Lizett Arroyo Rodríguez | 0.08% | 00:06:09 | 1 |
| | Luis Alfonso Silva Romo | 0.02% | 00:01:42 | 1 |
| | Luis de León Martínez Sánchez | 0.10% | 00:08:10 | 3 |
| | Luis Rey López Martínez | 0.15% | 00:12:30 | 5 |
| | Manuel Guzmán García | 0.04% | 00:03:03 | 2 |
| | Manuel Rafael León Sánchez | 0.03% | 00:02:12 | 2 |
| | Margarita Cristal Flores Salazar | 0.03% | 00:02:15 | 1 |
| | María Alejandra Crespo Barragán | 0.03% | 00:02:40 | 1 |
| | María Eugenia Pombo Calvo | 0.12% | 00:09:43 | 8 |
| | María Luisa Vallejo García | 0.20% | 00:16:15 | 12 |
| | Maribel Martínez Ruiz | 0.02% | 00:01:39 | 2 |
| | Mario Luis Pradillo Sánchez | 0.10% | 00:08:16 | 3 |
| | Miguel de Jesús Pérez Vásquez | 0.34% | 00:27:48 | 7 |
| | Mirna López Torres | 0.35% | 00:28:34 | 18 |
| | Noé Ramírez Chávez | 0.04% | 00:03:11 | 1 |
| | Obdulia García López | 0.07% | 00:06:00 | 1 |
| | Octavio Guillermo Pineda Oettler | 0.02% | 00:01:17 | 1 |
| | Oscar Sánchez Guerra | 0.05% | 00:04:23 | 1 |
| | Osiris Jiménez Matus | 0.10% | 00:08:00 | 1 |
| | Oswaldo García Jarquín | 0.69% | 00:56:16 | 19 |
| | Pedro Enriquez Martínez | 0.16% | 00:13:12 | 5 |



Informe Global Concejalías a los Ayuntamientos

Del 12 de enero al 02 de junio de 2021

RECURSOS TÉCNICOS POR ACTORES POLÍTICOS

| RECURSO | ACTOR POLÍTICO | PORCENTAJE | TIEMPO | PIEZAS DE MONITOREO |
|---------------------------|--------------------------------|---------------|-----------------|---------------------|
| | Ranulfo Hernández Pina | 0.04% | 00:03:00 | 1 |
| | Raúl Castellanos Hernández | 0.004% | 00:00:20 | 1 |
| | Raymundo Carmona Laredo | 0.09% | 00:07:40 | 2 |
| | Rey David Hernández Villagrana | 0.004% | 00:00:20 | 1 |
| | Rita Lorena Ramírez Martínez | 0.003% | 00:00:15 | 1 |
| | Rodolfo León Aragón | 0.01% | 00:01:12 | 2 |
| | Rodrigo Santiago Palma | 0.11% | 00:09:12 | 1 |
| | Saymi Adriana Pineda Velasco | 0.24% | 00:19:50 | 6 |
| | Sebastián López López | 0.04% | 00:03:00 | 1 |
| | Tania López López | 0.37% | 00:30:07 | 13 |
| | Toribio López Sánchez | 0.03% | 00:02:17 | 2 |
| | Víctor Manuel García Najera | 0.06% | 00:04:55 | 2 |
| | Victoria Feria Coronel | 0.12% | 00:09:35 | 5 |
| | Vilma Martínez Cortés | 0.02% | 00:01:36 | 1 |
| | Yolanda Castellanos Lara | 0.01% | 00:01:04 | 1 |
| | Zonia López Cruz | 0.17% | 00:13:58 | 4 |
| Total Cita y Audio | | 15.86% | 21:29:15 | 493 |
| Cita y Voz | Abdías Nava Pacheco | 0.03% | 0:02:23 | 3 |
| | Abimelec López López | 0.02% | 00:02:00 | 1 |
| | Aderith Braby Martínez Solano | 0.02% | 00:01:38 | 3 |
| | Aimé Rodríguez Vásquez | 0.01% | 00:01:05 | 1 |
| | Alfredo Ruschke Azotla | 0.04% | 00:03:16 | 1 |
| | Amando Bohórquez Rodríguez | 0.02% | 00:01:27 | 2 |
| | Ángel Desgarennes Pacheco | 0.10% | 00:08:00 | 3 |
| | Arcelia López Hernández | 0.13% | 00:10:42 | 4 |
| | Arsenio Lorenzo Mejía García | 0.03% | 00:02:24 | 2 |
| | Aurelia Benítez Castillejos | 0.01% | 00:01:05 | 1 |
| | Carlos Herrera | 0.01% | 00:01:05 | 1 |
| | Celia Mendoza Reyes | 0.01% | 00:01:05 | 1 |



Informe Global Concejalías a los Ayuntamientos

Del 12 de enero al 02 de junio de 2021

RECURSOS TÉCNICOS POR ACTORES POLÍTICOS

| RECURSO | ACTOR POLÍTICO | PORCENTAJE | TIEMPO | PIEZAS DE MONITOREO |
|---------|--------------------------------------|------------|----------|---------------------|
| | César Antonio Betanzos Sánchez | 0.03% | 00:02:44 | 1 |
| | César Hernández Olivera | 0.004% | 00:00:19 | 1 |
| | César Ruíz Gutiérrez | 0.06% | 00:04:39 | 2 |
| | Daniel Méndez Sosa | 0.01% | 00:01:00 | 1 |
| | Darío Pacheco Venegas | 0.31% | 00:25:02 | 5 |
| | David Villanes Mijangos | 0.02% | 00:01:58 | 1 |
| | Eloy Hilario Ramírez Hernández | 0.04% | 00:03:12 | 1 |
| | Emiliano Lavariega Cárdenas | 0.004% | 00:00:19 | 1 |
| | Emilio Montero Pérez | 0.05% | 00:04:28 | 2 |
| | Eugenio Pedro Leal Romero | 0.004% | 00:00:21 | 1 |
| | Fátima Guadalupe Santiago Mata | 0.02% | 00:01:46 | 1 |
| | Federico Salinas Martínez | 0.07% | 00:06:05 | 2 |
| | Felipe Emanuel Domínguez Sarmiento | 0.20% | 00:16:05 | 4 |
| | Fernando Aragón Monjaraz | 0.01% | 00:01:05 | 1 |
| | Francisco Leonardo Liborio Soberanis | 0.004% | 00:00:19 | 1 |
| | Francisco Martínez Neri | 0.29% | 00:23:57 | 5 |
| | Francisco Silvino Beristain Rivera | 0.03% | 00:02:24 | 2 |
| | Gaspar Raymundo León Méndez Pacheco | 0.29% | 00:23:46 | 2 |
| | Gelasio Barrera Ibáñez | 0.51% | 00:41:31 | 1 |
| | Gerardo Gonzalez Ramírez | 0.01% | 00:00:37 | 2 |
| | German Simancas Bautista | 0.25% | 00:20:22 | 3 |
| | Giovanne González García | 0.01% | 00:01:05 | 1 |
| | Gloria Sánchez López | 0.07% | 0.417% | 1 |
| | Hilda Graciela Pérez Luis | 0.04% | 00:03:08 | 1 |
| | Horacio Orozco Ortiz | 0.20% | 00:15:57 | 6 |
| | Hugo Castrejón Martínez | 0.44% | 00:35:33 | 13 |
| | Hugo Jairo Hernández Sánchez | 0.03% | 00:02:13 | 1 |
| | Humberto Chávez Ramírez | 0.01% | 00:00:37 | 2 |
| | Irineo Molina Espinoza | 0.39% | 00:31:26 | 7 |



Informe Global Concejalías a los Ayuntamientos

Del 12 de enero al 02 de junio de 2021

RECURSOS TÉCNICOS POR ACTORES POLÍTICOS

| RECURSO | ACTOR POLÍTICO | PORCENTAJE | TIEMPO | PIEZAS DE MONITOREO |
|---------|----------------------------------|------------|----------|---------------------|
| | Ismael González Galindo | 0.12% | 00:10:00 | 1 |
| | Iván Montes Jiménez | 0.26% | 00:21:09 | 4 |
| | Jacinto Marrubiano López Morales | 0.01% | 00:01:02 | 1 |
| | Javier Martínez Ricárdez | 0.05% | 00:03:48 | 1 |
| | Javier Villacaña Jiménez | 0.25% | 00:19:59 | 8 |
| | Jesús Armando Torres Cruz | 0.01% | 00:00:51 | 1 |
| | Jesús Ixtepan Merlín | 0.02% | 00:01:44 | 1 |
| | Jesús Reyes Jiménez | 0.36% | 00:29:23 | 10 |
| | Jesús Romero López | 0.001% | 00:00:06 | 1 |
| | Jesús Ruiz Olmedo | 0.01% | 00:00:44 | 1 |
| | Joel Bernardo Zamora Montes | 0.03% | 00:02:16 | 1 |
| | Joel Iván Martínez Reyes | 0.01% | 00:00:44 | 1 |
| | Jorge Antonio Illescas Delgado | 0.28% | 00:22:27 | 7 |
| | Jorge Rodolfo Sánchez Arzola | 0.03% | 00:02:44 | 1 |
| | José Hernández Cárdenas | 0.21% | 00:17:09 | 4 |
| | José Humberto Cruz Ramos | 0.03% | 00:02:16 | 1 |
| | Josué Ciro Fernández Barragán | 0.004% | 00:00:19 | 1 |
| | Juan Antonio González Martínez | 0.08% | 00:06:40 | 1 |
| | Juan Aurelio López Méndez | 0.17% | 00:13:53 | 6 |
| | Juan Carlos Atecas Altamirano | 0.02% | 00:01:33 | 1 |
| | Juan Carlos García Márquez | 0.04% | 00:03:06 | 1 |
| | Juan Gómez Bravo | 0.13% | 00:10:49 | 7 |
| | Juanita Arcelia Cruz Cruz | 0.47% | 00:38:29 | 13 |
| | Leonel García García | 0.06% | 00:04:50 | 2 |
| | Lizbeth Victoria Huerta | 0.08% | 00:06:35 | 2 |
| | Lizett Arroyo Rodríguez | 0.04% | 00:03:27 | 1 |
| | Lorena Velázquez Ortega | 0.004% | 00:00:19 | 1 |
| | Loxicha Gabriel Montenegro | 0.06% | 00:04:38 | 1 |
| | Lud Vásquez Bautista | 0.004% | 00:00:19 | 1 |



Informe Global Concejalías a los Ayuntamientos

Del 12 de enero al 02 de junio de 2021

RECURSOS TÉCNICOS POR ACTORES POLÍTICOS

| RECURSO | ACTOR POLÍTICO | PORCENTAJE | TIEMPO | PIEZAS DE MONITOREO |
|-------------------------|----------------------------------|--------------|-----------------|---------------------|
| | Luis de León Martínez Sánchez | 0.23% | 00:18:29 | 9 |
| | Luz María Gutiérrez José | 0.02% | 00:01:46 | 1 |
| | Margarita Cristal Flores Salazar | 0.39% | 00:32:04 | 2 |
| | María Isabel Moreno Chávez | 0.004% | 00:00:21 | 1 |
| | María Luisa Vallejo García | 0.18% | 00:14:31 | 5 |
| | Maribel Martínez Ruiz | 0.17% | 00:14:03 | 2 |
| | Martín García Hernández | 0.02% | 00:01:46 | 1 |
| | Miguel de Jesús Pérez Vásquez | 0.05% | 00:03:46 | 1 |
| | Nayeli Romo Ramírez | 0.004% | 00:00:19 | 1 |
| | Noé Ramírez Chávez | 0.13% | 00:10:47 | 3 |
| | Octavio Guillermo Pineda Oettler | 0.09% | 00:06:58 | 2 |
| | Olegario Giral López | 0.004% | 00:00:19 | 1 |
| | Oswaldo García Jarquín | 0.01% | 00:00:53 | 1 |
| | Ramón Martínez Pérez | 0.004% | 00:00:19 | 1 |
| | Ranulfo Hernández Pina | 0.18% | 00:14:36 | 4 |
| | Raúl Castellanos Hernández | 0.10% | 00:08:00 | 1 |
| | Raymundo Carmona Laredo | 0.15% | 00:12:02 | 4 |
| | Remedios Molina Cisneros | 0.01% | 00:00:31 | 1 |
| | Ricardo Pacheco Jarquín | 0.07% | 00:05:57 | 1 |
| | Rita Lorena Ramírez Martínez | 0.01% | 00:00:56 | 1 |
| | Saymi Adriana Pineda Velasco | 0.43% | 00:34:45 | 8 |
| | Sebastián López López | 0.04% | 00:03:15 | 2 |
| | Sofía Chávez Hernández | 0.004% | 00:00:21 | 1 |
| | Susel Meza Galindo | 0.02% | 00:01:36 | 1 |
| | Víctor Cisneros Ríos | 0.06% | 00:04:30 | 4 |
| | Víctor Cruz Vásquez | 0.33% | 00:26:57 | 8 |
| | Víctor Manuel García Najera | 0.34% | 00:27:14 | 9 |
| | Victoria Feria Coronel | 0.08% | 00:06:50 | 1 |
| Total Cita y Voz | | 9.84% | 13:19:18 | 254 |



Informe Global Concejalías a los Ayuntamientos

Del 12 de enero al 02 de junio de 2021

RECURSOS TÉCNICOS POR ACTORES POLÍTICOS

| RECURSO | ACTOR POLÍTICO | PORCENTAJE | TIEMPO | PIEZAS DE MONITOREO |
|-----------|--------------------------------------|------------|----------|---------------------|
| Sólo Cita | Abimelec López López | 0.01% | 0:00:30 | 1 |
| | Abisai Sánchez Sánchez | 0.01% | 00:00:38 | 1 |
| | Adalberto Miguel Rodríguez Gutiérrez | 0.003% | 00:00:15 | 1 |
| | Adelaido Cortés | 0.01% | 00:00:26 | 1 |
| | Aderith Braby Martínez Solano | 0.01% | 00:00:52 | 3 |
| | Adrián Pérez Rojas | 0.07% | 00:05:17 | 3 |
| | Adriana García Altamirano | 0.003% | 00:00:15 | 1 |
| | Aidee Bazán Herrera | 0.01% | 00:01:08 | 2 |
| | Alberto López Cruz | 0.01% | 00:00:27 | 2 |
| | Alberto Reyna Figueroa | 0.01% | 00:00:27 | 1 |
| | Alejandra Trinidad Castillo | 0.02% | 00:01:23 | 2 |
| | Alejandro David Ruíz Méndez | 0.01% | 00:00:27 | 2 |
| | Alfredo Ruschke Azotla | 0.01% | 00:01:10 | 2 |
| | Alma Nieves Rodríguez Hernández | 0.01% | 00:00:44 | 2 |
| | Álvaro Medina | 0.002% | 00:00:10 | 1 |
| | Amando Bohórquez Rodríguez | 0.02% | 00:01:18 | 2 |
| | Analí Ramírez Olivera | 0.01% | 00:00:35 | 2 |
| | Ángel Desgarenes Pacheco | 0.01% | 00:00:30 | 1 |
| | Antonio Lazo Pachuca | 0.01% | 00:01:00 | 2 |
| | Arcelia López Hernández | 0.43% | 00:34:46 | 24 |
| | Arsenio Lorenzo Mejía García | 0.07% | 00:05:58 | 13 |
| | Asunción Ramírez Pérez | 0.01% | 00:00:44 | 2 |
| | Aurelia Benítez Castillejos | 0.05% | 00:03:53 | 2 |
| | Ave María Leyva López | 0.004% | 00:00:21 | 1 |
| | Beatriz Cristina Méndez Torres | 0.003% | 00:00:13 | 1 |
| | Benjamín Hernández | 0.01% | 00:00:28 | 1 |
| | Benjamín Robles Pacheco | 0.36% | 00:29:15 | 22 |
| | Brígida Santiago Hernández | 0.004% | 00:00:20 | 1 |
| | Carlos Aragón Alcántara | 0.07% | 00:05:56 | 9 |



Informe Global Concejalías a los Ayuntamientos

Del 12 de enero al 02 de junio de 2021

RECURSOS TÉCNICOS POR ACTORES POLÍTICOS

| RECURSO | ACTOR POLÍTICO | PORCENTAJE | TIEMPO | PIEZAS DE MONITOREO |
|---------|--|------------|----------|---------------------|
| | Carlos Armando Díaz Jiménez | 0.02% | 00:01:16 | 3 |
| | Carlos Herrera | 0.01% | 00:00:34 | 1 |
| | Carlos Paz | 0.01% | 00:00:38 | 2 |
| | Carlos Rigoberto Chacón Pérez | 0.01% | 00:00:43 | 5 |
| | Casiano Luis Mejía | 0.004% | 00:00:19 | 1 |
| | Cecilia Lucas García | 0.003% | 00:00:15 | 1 |
| | Celia Mendoza Reyes | 0.04% | 00:03:07 | 3 |
| | César Antonio Betanzos Sánchez | 0.01% | 00:01:06 | 3 |
| | César Ruíz Gutiérrez | 0.08% | 00:06:14 | 7 |
| | Christian Baruch Castellanos Rodríguez | 0.02% | 00:01:35 | 2 |
| | Cintya Guadalupe Hernández Barragán | 0.004% | 00:00:20 | 1 |
| | Cornelio Parra Montor | 0.01% | 00:00:30 | 1 |
| | Cristina Delgado Díaz | 0.02% | 00:01:32 | 1 |
| | Cristina Téllez Rocha | 0.01% | 00:01:08 | 2 |
| | Dalila Gabriel Ojeda | 0.03% | 00:02:03 | 3 |
| | Daniel Fabián García | 0.01% | 00:00:51 | 2 |
| | Daniel Hernández Hernández | 0.06% | 00:04:34 | 1 |
| | Daniel Méndez Sosa | 0.02% | 00:01:18 | 5 |
| | Daniel Vega Paz | 0.01% | 00:00:27 | 2 |
| | Dante Montaña Montero | 0.52% | 00:42:39 | 28 |
| | Darío Pacheco Venegas | 0.34% | 00:27:59 | 19 |
| | David Eugenio Salinas Bohórquez | 0.02% | 00:01:44 | 1 |
| | David García Martínez | 0.004% | 00:00:18 | 1 |
| | David García Ramírez | 0.002% | 00:00:11 | 1 |
| | Doneth Alberto Montaña Montero | 0.04% | 00:03:14 | 4 |
| | Dulce Alejandra García Morlan | 0.15% | 00:12:11 | 22 |
| | Edgardo Aguilar Escobar | 0.004% | 00:00:18 | 2 |
| | Eduardo Ángel Navarro | 0.004% | 00:00:21 | 1 |
| | Eduardo Reyes Santiago | 0.12% | 00:09:34 | 6 |



Informe Global Concejalías a los Ayuntamientos

Del 12 de enero al 02 de junio de 2021

RECURSOS TÉCNICOS POR ACTORES POLÍTICOS

| RECURSO | ACTOR POLÍTICO | PORCENTAJE | TIEMPO | PIEZAS DE MONITOREO |
|---------|------------------------------------|------------|----------|---------------------|
| | Edy Caballero López | 0.11% | 00:09:19 | 6 |
| | Efraín García Castellanos | 0.01% | 00:01:02 | 3 |
| | Efrén Morales Olivera | 0.01% | 00:00:35 | 2 |
| | Elideth López Cedillo | 0.01% | 00:00:50 | 1 |
| | Eloy Arellano Aguilar | 0.01% | 00:00:35 | 2 |
| | Eloy Hilario Ramírez Hernández | 0.02% | 00:01:29 | 1 |
| | Elsa Méndez Ayala | 0.004% | 00:00:20 | 1 |
| | Elsa Pérez Sánchez | 0.003% | 00:00:16 | 1 |
| | Emilio Montero Pérez | 0.30% | 00:24:37 | 23 |
| | Emilio Ricardo Morales Cruz | 0.01% | 00:00:42 | 1 |
| | Enrique Antonio Jiménez | 0.01% | 00:00:34 | 2 |
| | Enrique Bautista Gutiérrez | 0.01% | 00:00:27 | 2 |
| | Enrique Pimentel Castro | 0.01% | 00:00:35 | 2 |
| | Erick Estrada Solano | 0.002% | 00:00:11 | 1 |
| | Esperanza Benítez Arizmendi | 0.01% | 00:01:03 | 7 |
| | Eufemia García González | 0.04% | 00:03:29 | 2 |
| | Eugenio Pedro Leal Romero | 0.01% | 00:01:08 | 2 |
| | Fabiola Espinosa Ramírez | 0.004% | 00:00:20 | 1 |
| | Federico Salinas Martínez | 0.02% | 00:01:56 | 5 |
| | Felipe Emanuel Domínguez Sarmiento | 0.01% | 00:00:30 | 1 |
| | Fernanda Barbosa Sosa | 0.004% | 00:00:18 | 1 |
| | Fernando Aragón Monjaraz | 0.02% | 00:01:30 | 1 |
| | Filemón Bernardo Hernández | 0.07% | 00:05:39 | 2 |
| | Fortino Bohórquez Ramírez | 0.01% | 00:01:08 | 2 |
| | Francisco Javier Niño Hernández | 0.03% | 00:02:06 | 6 |
| | Francisco Martínez Neri | 1.16% | 01:33:57 | 82 |
| | Francisco Silvino Beristain Rivera | 0.01% | 00:00:27 | 2 |
| | Fredy Gil Pineda Gopar | 0.01% | 00:00:26 | 1 |
| | Gabriel Eutiquio Cerón Silva | 0.18% | 00:14:16 | 11 |

Informe Global Concejalías a los Ayuntamientos

Del 12 de enero al 02 de junio de 2021

RECURSOS TÉCNICOS POR ACTORES POLÍTICOS

| RECURSO | ACTOR POLÍTICO | PORCENTAJE | TIEMPO | PIEZAS DE MONITOREO |
|---------|-------------------------------------|------------|----------|---------------------|
| | Gabriela Adriana Díaz Pérez | 0.02% | 00:01:46 | 4 |
| | Gaspar Raymundo León Méndez Pacheco | 0.08% | 00:06:21 | 9 |
| | Gelasio Barrera Ibáñez | 0.06% | 00:04:55 | 5 |
| | Genaro Leonardo Sosa Sánchez | 0.01% | 00:00:42 | 6 |
| | Gerardina Valeriano Blas | 0.06% | 00:05:01 | 3 |
| | Gerardo Alejandro Murillo González | 0.08% | 00:06:32 | 6 |
| | Gerardo Gonzalez Ramírez | 0.01% | 00:00:51 | 3 |
| | German Simancas Bautista | 0.37% | 00:30:10 | 15 |
| | Gilberto Romo Aguilar | 0.03% | 00:02:35 | 4 |
| | Gladys Catalina González Bravo | 0.002% | 00:00:11 | 1 |
| | Gloria Nayeli Estrada Bautista | 0.01% | 00:00:44 | 2 |
| | Gloria Sánchez López | 0.10% | 00:07:51 | 12 |
| | Gregorio Castañeda Solís | 0.03% | 00:02:04 | 3 |
| | Guadalupe Ledezma Sosa | 0.004% | 00:00:18 | 1 |
| | Haydeé Irma Reyes Soto | 0.04% | 00:03:29 | 5 |
| | Héctor Javier Chávez Rosales | 0.08% | 00:06:23 | 6 |
| | Héctor Pineda Santiago | 0.18% | 00:14:15 | 16 |
| | Hilda Graciela Pérez Luis | 0.37% | 00:30:17 | 30 |
| | Horacio Corro Espinoza | 0.06% | 00:05:12 | 5 |
| | Horacio Orozco Ortiz | 0.05% | 00:04:04 | 4 |
| | Hugo Castrejón Martínez | 0.23% | 00:18:32 | 24 |
| | Hugo Jairo Hernández Sánchez | 0.43% | 00:35:14 | 15 |
| | Hugo Jarquín | 0.06% | 00:04:58 | 4 |
| | Humberto Chávez Ramírez | 0.01% | 00:00:38 | 2 |
| | Humberto López Martínez | 0.01% | 00:00:27 | 2 |
| | Inocente Castellanos Alejos | 0.02% | 00:01:28 | 2 |
| | Irineo Molina Espinoza | 0.08% | 00:06:18 | 10 |
| | Isidro César Figueroa Jiménez | 0.15% | 00:12:02 | 7 |



Informe Global Concejalías a los Ayuntamientos

Del 12 de enero al 02 de junio de 2021

RECURSOS TÉCNICOS POR ACTORES POLÍTICOS

| RECURSO | ACTOR POLÍTICO | PORCENTAJE | TIEMPO | PIEZAS DE MONITOREO |
|---------|-------------------------------------|------------|----------|---------------------|
| | Ismael González Galindo | 0.53% | 00:42:40 | 21 |
| | Itzayana Reyes López | 0.005% | 00:00:23 | 1 |
| | Iván Montes Jiménez | 0.27% | 00:22:16 | 19 |
| | Ivonne Gallegos Carreño | 0.04% | 00:02:58 | 3 |
| | Jacinto Marrubiano López Morales | 0.05% | 00:04:06 | 7 |
| | Jaime Alberto Castellanos del Campo | 0.003% | 00:00:17 | 1 |
| | Jaime Martínez López | 0.01% | 00:00:34 | 1 |
| | Janet López Ramírez | 0.02% | 00:01:48 | 5 |
| | Javier Cruz Jiménez | 0.09% | 00:07:00 | 9 |
| | Javier Martínez Ricárdez | 0.05% | 00:04:07 | 5 |
| | Javier Vásquez Ortiz | 0.01% | 00:01:00 | 1 |
| | Javier Villacaña Jiménez | 1.43% | 01:56:01 | 100 |
| | Jennifer Martínez Mundo | 0.01% | 00:01:13 | 2 |
| | Jesuhandy Conde Gómez | 0.004% | 00:00:21 | 1 |
| | Jesús García Velásquez | 0.04% | 00:03:35 | 1 |
| | Jesús Ixtapan Merlín | 0.01% | 00:00:30 | 1 |
| | Jesús Reyes Jiménez | 0.27% | 00:22:03 | 12 |
| | Jesús Romero López | 0.63% | 00:51:32 | 42 |
| | Jesús Ruiz Olmedo | 0.22% | 00:18:10 | 22 |
| | Jesús Sánchez Velázquez | 0.01% | 00:00:28 | 1 |
| | Joel Bernardo Zamora Montes | 0.01% | 00:00:52 | 2 |
| | Joel Javier Nicolás | 0.01% | 00:00:54 | 5 |
| | Jorge Antonio Illescas Delgado | 0.07% | 00:06:01 | 9 |
| | Jorge Florentino López López | 0.04% | 00:02:54 | 3 |
| | Jorge León Aragón | 0.01% | 00:00:38 | 2 |
| | Jorge Leoncio Arroyo Rodríguez | 0.12% | 00:09:23 | 10 |
| | Jorge Luis Martínez Galindo | 0.01% | 00:00:27 | 2 |
| | Jorge Luis Rodríguez Galguera | 0.01% | 00:00:28 | 1 |

Informe Global Concejalías a los Ayuntamientos

Del 12 de enero al 02 de junio de 2021

RECURSOS TÉCNICOS POR ACTORES POLÍTICOS

| RECURSO | ACTOR POLÍTICO | PORCENTAJE | TIEMPO | PIEZAS DE MONITOREO |
|---------|--------------------------------------|------------|----------|---------------------|
| | Jorge Urbano Guzmán López | 0.01% | 00:00:56 | 1 |
| | José Alfredo Lavariega Canseco | 0.01% | 00:01:06 | 3 |
| | José Antonio García Arcocha | 0.005% | 00:00:24 | 1 |
| | José Antonio Marin López | 0.01% | 00:00:30 | 2 |
| | José Hernández Cárdenas | 0.15% | 00:12:32 | 21 |
| | José Humberto Cruz Ramos | 0.07% | 00:05:30 | 3 |
| | José Luis Hernández Juárez | 0.002% | 00:00:11 | 1 |
| | José Manuel Vera Salinas | 0.01% | 00:00:35 | 3 |
| | José Marcelo Mejía García | 0.01% | 00:00:27 | 1 |
| | José María Luna Salas | 0.07% | 00:05:43 | 5 |
| | Juan Antonio González Martínez | 0.01% | 00:00:27 | 1 |
| | Juan Aurelio López Méndez | 0.10% | 00:08:18 | 18 |
| | Juan Bautista Teodoro Fabia Espinosa | 0.004% | 00:00:20 | 1 |
| | Juan Carlos Atecas Altamirano | 0.48% | 00:39:09 | 35 |
| | Juan Carlos García Márquez | 0.07% | 00:05:45 | 13 |
| | Juan Carlos Rivera Castellanos | 0.01% | 00:00:35 | 3 |
| | Juan de Dios Velasco | 0.02% | 00:01:24 | 1 |
| | Juan Gómez Bravo | 0.08% | 00:06:54 | 12 |
| | Juan Marcelino Sánchez Valdivieso | 0.01% | 00:00:27 | 1 |
| | Juan Rebollar Pérez | 0.01% | 00:00:30 | 2 |
| | Juanita Arcelia Cruz Cruz | 0.50% | 00:40:16 | 49 |
| | Julia tapia Martínez | 0.01% | 00:00:27 | 2 |
| | Julián González Villarreal | 0.02% | 00:01:19 | 4 |
| | Juvenal Aguilar Martínez | 0.02% | 00:01:39 | 1 |
| | Laura Estrada Mauro | 0.03% | 00:02:09 | 5 |
| | Laura Vignon Carreño | 0.004% | 00:00:18 | 2 |
| | Laureano Ambrosio Ruiz | 0.01% | 00:00:34 | 1 |
| | Lázaro Acevedo Reyes | 0.01% | 00:01:06 | 3 |



Informe Global Concejalías a los Ayuntamientos

Del 12 de enero al 02 de junio de 2021

RECURSOS TÉCNICOS POR ACTORES POLÍTICOS

| RECURSO | ACTOR POLÍTICO | PORCENTAJE | TIEMPO | PIEZAS DE MONITOREO |
|---------|----------------------------------|------------|----------|---------------------|
| | Lázaro Pérez García | 0.004% | 00:00:18 | 1 |
| | Leonel García García | 0.05% | 00:03:56 | 1 |
| | Leonor García Mijangos | 0.00% | 00:00:15 | 1 |
| | Leticia Bautista Sánchez | 0.06% | 00:04:37 | 2 |
| | Leticia Cruz Regino | 0.11% | 00:08:39 | 8 |
| | Leticia Sibaja Mendoza | 0.03% | 00:02:32 | 3 |
| | Liliana Salinas Hernández | 0.004% | 00:00:20 | 1 |
| | Lizbeth Victoria Huerta | 2.09% | 02:50:11 | 62 |
| | Lizett Arroyo Rodríguez | 0.01% | 00:00:25 | 1 |
| | Lorena Velázquez Ortega | 0.02% | 00:01:45 | 1 |
| | Loxicha Gabriel Montenegro | 0.10% | 00:07:49 | 5 |
| | Lucía García | 0.01% | 00:00:28 | 1 |
| | Luis Alfonso Martínez Ruiz | 0.004% | 00:00:21 | 1 |
| | Luis Alfonso Silva Romo | 0.07% | 00:05:32 | 9 |
| | Luis de León Martínez Sánchez | 0.30% | 00:24:31 | 28 |
| | Luis Framber | 0.01% | 00:00:58 | 2 |
| | Luis Mario González Cantoral | 0.01% | 00:00:44 | 2 |
| | Luz María Gutiérrez José | 0.01% | 00:00:58 | 3 |
| | Luz María Loyola Hernández | 0.05% | 00:04:18 | 3 |
| | Manuel Guzmán García | 0.01% | 00:00:55 | 3 |
| | Manuel Hernández Navarrete | 0.01% | 00:00:35 | 2 |
| | Marbella Mendoza | 0.01% | 00:00:44 | 4 |
| | Marcelo René Ramírez Balbuena | 0.004% | 00:00:20 | 1 |
| | Marco Antonio Martínez Ortiz | 0.01% | 00:00:27 | 2 |
| | Marcos Rolando Esteban Zárate | 0.003% | 00:00:15 | 1 |
| | Margarita Cristal Flores Salazar | 0.03% | 00:02:39 | 3 |
| | Margarita Salas Mariano | 0.01% | 00:00:32 | 1 |
| | María Alejandra Crespo Barragán | 0.02% | 00:01:29 | 4 |



Informe Global Concejalías a los Ayuntamientos

Del 12 de enero al 02 de junio de 2021

RECURSOS TÉCNICOS POR ACTORES POLÍTICOS

| RECURSO | ACTOR POLÍTICO | PORCENTAJE | TIEMPO | PIEZAS DE MONITOREO |
|---------|----------------------------------|------------|----------|---------------------|
| | María del Carmen Chiñas Salinas | 0.004% | 00:00:21 | 1 |
| | María Eugenia Pombo Calvo | 0.02% | 00:01:50 | 7 |
| | María Fernanda Barbosa Sosa | 0.02% | 00:01:26 | 2 |
| | María Isabel Moreno Chávez | 0.01% | 00:01:08 | 2 |
| | María Luisa Vallejo García | 0.14% | 00:11:47 | 18 |
| | Mariana Nassar Piñeyro | 0.004% | 00:00:18 | 2 |
| | Maribel Martínez Ruiz | 0.02% | 00:01:23 | 2 |
| | Maricela Mora Vásquez | 0.01% | 00:01:02 | 4 |
| | Maricruz Márquez Ávila | 0.005% | 00:00:24 | 1 |
| | Mario Luis Pradillo Sánchez | 0.01% | 00:01:06 | 1 |
| | Martín García Hernández | 0.01% | 00:01:01 | 3 |
| | Martin Velasco Sarabia | 0.01% | 00:00:44 | 2 |
| | Mauricio Cerqueda García | 0.004% | 00:00:18 | 1 |
| | Mayra Herrera Saynes | 0.03% | 00:02:09 | 2 |
| | Michelle Guerrero González | 0.01% | 00:00:44 | 2 |
| | Miguel Ángel Morales Amaya | 0.01% | 00:00:36 | 2 |
| | Miguel de Jesús Pérez Vásquez | 0.40% | 00:32:27 | 16 |
| | Mirna López Torres | 0.08% | 00:06:32 | 13 |
| | Nallely Ortiz Jiménez | 0.04% | 00:02:53 | 2 |
| | Nayeli Romo Ramírez | 0.01% | 00:00:42 | 1 |
| | Nezahualcoyotl Cortés Hernández | 0.01% | 00:00:27 | 2 |
| | Noé Pérez Martínez | 0.01% | 00:00:36 | 1 |
| | Noé Ramírez Chávez | 0.06% | 00:04:46 | 6 |
| | Obdulia García López | 0.01% | 00:00:44 | 4 |
| | Octavio Guillermo Pineda Oettler | 0.02% | 00:01:47 | 4 |
| | Oliver López García | 0.003% | 00:00:17 | 1 |
| | Omar Cruz | 0.01% | 00:00:28 | 1 |
| | Osiris Jiménez Matus | 0.03% | 00:02:50 | 4 |



Informe Global Concejalías a los Ayuntamientos

Del 12 de enero al 02 de junio de 2021

RECURSOS TÉCNICOS POR ACTORES POLÍTICOS

| RECURSO | ACTOR POLÍTICO | PORCENTAJE | TIEMPO | PIEZAS DE MONITOREO |
|---------|----------------------------------|------------|----------|---------------------|
| | Oswaldo García Jarquín | 0.47% | 00:38:17 | 40 |
| | Othón Celedonio Peral Zamora | 0.01% | 00:00:27 | 2 |
| | Pablo David Crespo de la Concha | 0.02% | 00:01:41 | 5 |
| | Pedro Ávila Salas | 0.01% | 00:00:27 | 2 |
| | Pedro Enríquez Martínez | 0.10% | 00:08:22 | 4 |
| | Pedro Santiago Rasgado | 0.003% | 00:00:17 | 1 |
| | Ranulfo Hernández Pina | 0.03% | 00:02:17 | 4 |
| | Raúl Beristain Espinoza | 0.03% | 00:02:22 | 4 |
| | Raúl Castellanos Hernández | 0.10% | 00:07:56 | 7 |
| | Raymundo Carmona Laredo | 0.15% | 00:12:14 | 15 |
| | Raymundo Rivera Hernández | 0.01% | 00:00:39 | 2 |
| | Rey David Hernández Villagrana | 0.01% | 00:00:38 | 2 |
| | Rey Magaña García | 0.04% | 00:03:28 | 7 |
| | Reyna Victoria Jiménez Cervantes | 0.002% | 00:00:12 | 1 |
| | Ricardo Leyva López | 0.02% | 00:02:01 | 7 |
| | Rita Lorena Ramírez Martínez | 0.06% | 00:04:29 | 8 |
| | Rodolfo León Aragón | 0.03% | 00:02:24 | 4 |
| | Roosevelt Santiago Gracida | 0.02% | 00:01:19 | 4 |
| | Rubén Zayas González | 0.01% | 00:00:27 | 2 |
| | Samuel Gurrión Matías | 0.004% | 00:00:20 | 1 |
| | Saraí Peñaloza López | 0.002% | 00:00:11 | 1 |
| | Saymi Adriana Pineda Velasco | 0.23% | 00:19:01 | 25 |
| | Sebastián López López | 0.02% | 00:01:34 | 5 |
| | Sebastián Ramírez Puga Valencia | 0.004% | 00:00:19 | 1 |
| | Sebastiana Hernández Aguilar | 0.003% | 00:00:13 | 1 |
| | Serafina Esteba Regules | 0.01% | 00:00:55 | 2 |
| | Sergio Ruiz | 0.01% | 00:00:52 | 2 |
| | Silvia Portillo | 0.004% | 00:00:18 | 1 |



Informe Global Concejalías a los Ayuntamientos

Del 12 de enero al 02 de junio de 2021

RECURSOS TÉCNICOS POR ACTORES POLÍTICOS

| RECURSO | ACTOR POLÍTICO | PORCENTAJE | TIEMPO | PIEZAS DE MONITOREO |
|------------------------|---------------------------------|---------------|-----------------|---------------------|
| | Socorro Matías Ortega | 0.005% | 00:00:24 | 1 |
| | Sofía Angelina Chávez Hernández | 0.02% | 00:01:23 | 2 |
| | Susel Meza Galindo | 0.01% | 00:01:02 | 2 |
| | Tania López López | 0.72% | 00:58:22 | 31 |
| | Toribio López Sánchez | 0.19% | 00:15:45 | 10 |
| | Valerio Loyola Benavides | 0.02% | 00:01:19 | 4 |
| | Vanessa Uriostegui Enríquez | 0.003% | 00:00:15 | 1 |
| | Verónica Castro Montesinos | 0.02% | 00:01:23 | 2 |
| | Víctor Cisneros Ríos | 0.01% | 00:01:05 | 3 |
| | Víctor Cruz Vásquez | 0.03% | 00:02:36 | 6 |
| | Víctor Manuel García Najera | 0.34% | 00:27:34 | 21 |
| | Victoria Feria Coronel | 0.61% | 00:49:41 | 28 |
| | Vilma Martínez Cortés | 0.59% | 00:48:08 | 35 |
| | Walter García Tercero | 0.02% | 00:01:30 | 2 |
| | Wendolín Llanos López | 0.36% | 00:28:52 | 14 |
| | Wilhelmy Aurory Carrizosa Rojas | 0.005% | 00:00:24 | 1 |
| | Yesenia Nolasco Ramírez | 0.01% | 00:01:04 | 2 |
| | Yolanda Santos Montaña | 0.04% | 00:03:21 | 7 |
| | Zonia López Cruz | 0.02% | 00:01:49 | 3 |
| | Zoraida Villamil Vásquez | 0.005% | 00:00:23 | 1 |
| Total Sólo Cita | | 21.64% | 29:18:57 | 1,702 |
| Sólo Voz | Ángel Desgarenes Pacheco | 0.16% | 0:13:00 | 2 |
| | Arcelia López Hernández | 0.21% | 00:17:00 | 1 |
| | Asunción Ramírez Pérez | 0.09% | 00:07:39 | 2 |
| | Benjamín Robles Pacheco | 0.46% | 00:37:30 | 3 |
| | Carlos Aragón Alcántara | 0.48% | 00:38:40 | 5 |
| | Casiano Luis Mejía | 0.11% | 00:09:00 | 1 |
| | César Chávez García | 0.09% | 00:07:00 | 1 |

Informe Global Concejalías a los Ayuntamientos

Del 12 de enero al 02 de junio de 2021

RECURSOS TÉCNICOS POR ACTORES POLÍTICOS

| RECURSO | ACTOR POLÍTICO | PORCENTAJE | TIEMPO | PIEZAS DE MONITOREO |
|---------|-------------------------------------|------------|----------|---------------------|
| | César Ruíz Gutiérrez | 0.08% | 00:06:06 | 2 |
| | Consuelo Zamudio González | 0.16% | 00:12:58 | 2 |
| | Cornelio Parra Montor | 0.22% | 00:18:00 | 3 |
| | Cristina Delgado Díaz | 0.14% | 00:11:17 | 1 |
| | Cynthia Leticia Sánchez Ramos | 0.10% | 00:08:15 | 1 |
| | Dalila Gabriel Ojeda | 0.09% | 00:07:05 | 2 |
| | Daniel Méndez Sosa | 0.07% | 00:05:47 | 1 |
| | Dante Montaña Montero | 2.73% | 03:41:49 | 28 |
| | Darío Pacheco Venegas | 0.15% | 00:12:30 | 3 |
| | Dulce Alejandra García Morlan | 1.50% | 02:01:41 | 16 |
| | Eduardo Reyes Santiago | 0.78% | 01:03:37 | 7 |
| | Emilio Montero Pérez | 0.25% | 00:20:05 | 1 |
| | Emilio Yopez Montero | 0.06% | 00:05:00 | 1 |
| | Erika Hernández Castro | 0.07% | 00:05:19 | 1 |
| | Eufemia García González | 0.26% | 00:21:10 | 1 |
| | Federico Salinas Martínez | 0.10% | 00:07:53 | 2 |
| | Felipe Emanuel Domínguez Sarmiento | 0.16% | 00:13:00 | 2 |
| | Francisco Martínez Neri | 2.86% | 03:52:21 | 31 |
| | Gabriela Adriana Díaz Pérez | 0.19% | 00:15:45 | 3 |
| | Galdino Ramírez Carmona | 0.11% | 00:08:49 | 1 |
| | Gaspar Raymundo León Méndez Pacheco | 0.04% | 00:03:03 | 1 |
| | Gelasio Barrera Ibáñez | 0.07% | 00:05:23 | 1 |
| | Gerardo Alejandro Murillo González | 0.16% | 00:13:06 | 3 |
| | German Simancas Bautista | 0.17% | 00:14:11 | 2 |
| | Gloria Sánchez López | 0.40% | 00:32:16 | 2 |
| | Guadalupe Piedra Cortés | 0.12% | 00:09:52 | 1 |
| | Haydeé Irma Reyes Soto | 2.27% | 03:04:35 | 18 |
| | Héctor Javier Chávez Rosales | 1.07% | 01:26:58 | 13 |



Informe Global Concejalías a los Ayuntamientos

Del 12 de enero al 02 de junio de 2021

RECURSOS TÉCNICOS POR ACTORES POLÍTICOS

| RECURSO | ACTOR POLÍTICO | PORCENTAJE | TIEMPO | PIEZAS DE MONITOREO |
|---------|----------------------------------|------------|----------|---------------------|
| | Héctor Pineda Santiago | 0.23% | 00:18:42 | 1 |
| | Hilda Graciela Pérez Luis | 3.10% | 04:12:09 | 38 |
| | Horacio Orozco Ortiz | 0.25% | 00:20:30 | 4 |
| | Hugo Castrejón Martínez | 0.77% | 01:02:45 | 11 |
| | Hugo Jairo Hernández Sánchez | 0.12% | 00:09:31 | 1 |
| | Hugo Jarquín | 0.12% | 00:09:23 | 1 |
| | Inocente Castellanos Alejos | 0.24% | 00:19:46 | 3 |
| | Irineo Molina Espinoza | 0.30% | 00:24:10 | 4 |
| | Ismael Cruz Gaytán | 0.41% | 00:33:13 | 3 |
| | Ismael González Galindo | 0.64% | 00:52:07 | 4 |
| | Iván Montes Jiménez | 0.64% | 00:51:38 | 2 |
| | Jacinto Marrubiano López Morales | 0.45% | 00:36:16 | 4 |
| | Javier Cruz Jiménez | 0.12% | 00:09:26 | 1 |
| | Javier Martínez Ricárdez | 0.05% | 00:03:45 | 1 |
| | Javier Vásquez Ortiz | 0.28% | 00:22:59 | 2 |
| | Javier Villacaña Jiménez | 3.58% | 04:50:59 | 42 |
| | Jesús Reyes Jiménez | 0.69% | 00:56:05 | 11 |
| | Jesús Romero López | 1.14% | 01:32:59 | 16 |
| | Jesús Ruiz Olmedo | 2.44% | 03:17:58 | 25 |
| | Jorge Antonio Illescas Delgado | 0.18% | 00:14:30 | 2 |
| | José Alfredo Lavariéga Canseco | 0.30% | 00:24:24 | 4 |
| | José Hernández Cárdenas | 0.81% | 01:05:48 | 6 |
| | José Luis Maldonado Pineda | 0.07% | 00:05:50 | 1 |
| | Juan Aurelio López Méndez | 0.45% | 00:36:33 | 4 |
| | Juan Carlos García Márquez | 0.44% | 00:35:36 | 6 |
| | Juanita Arcelia Cruz Cruz | 1.33% | 01:48:25 | 7 |
| | Julio Antonio Sosa | 0.44% | 00:35:39 | 6 |
| | Karina Gutiérrez | 0.07% | 00:05:40 | 1 |



Informe Global Concejalías a los Ayuntamientos

Del 12 de enero al 02 de junio de 2021

RECURSOS TÉCNICOS POR ACTORES POLÍTICOS

| RECURSO | ACTOR POLÍTICO | PORCENTAJE | TIEMPO | PIEZAS DE MONITOREO |
|---------|----------------------------------|------------|----------|---------------------|
| | Laureano Ambrosio Ruiz | 0.09% | 00:07:13 | 1 |
| | Leonel García García | 0.15% | 00:11:57 | 3 |
| | Leticia Cruz Regino | 0.70% | 00:56:30 | 8 |
| | Leticia Sibaja Mendoza | 0.12% | 00:09:36 | 1 |
| | Lizbeth Victoria Huerta | 0.06% | 00:05:11 | 1 |
| | Lizett Arroyo Rodríguez | 1.52% | 02:03:46 | 28 |
| | Loxicha Gabriel Montenegro | 0.07% | 00:05:35 | 1 |
| | Luis Alfonso Silva Romo | 1.97% | 02:40:17 | 19 |
| | Luis Armando Olivera López | 0.07% | 00:05:55 | 1 |
| | Luis de León Martínez Sánchez | 0.74% | 00:59:50 | 5 |
| | Luis Rey López Martínez | 0.04% | 00:03:27 | 1 |
| | Manuel Andrés García Díaz | 0.13% | 00:10:41 | 2 |
| | Manuel Guzmán García | 0.06% | 00:05:00 | 1 |
| | Manuel Rafael León Sánchez | 0.14% | 00:11:18 | 2 |
| | Marco Antonio Velázquez Ramírez | 0.13% | 00:10:54 | 2 |
| | Margarita Cristal Flores Salazar | 0.04% | 00:03:39 | 1 |
| | María Alejandra Crespo Barragán | 0.39% | 00:31:19 | 3 |
| | María Luisa Vallejo García | 0.17% | 00:13:57 | 2 |
| | Maribel Martínez Ruiz | 0.90% | 01:12:47 | 10 |
| | Mario Luis Pradillo Sánchez | 1.36% | 01:50:42 | 13 |
| | Miguel Ángel Morales Amaya | 0.35% | 00:28:36 | 6 |
| | Miguel de Jesús Pérez Vásquez | 0.71% | 00:57:54 | 3 |
| | Mirna López Torres | 0.54% | 00:43:33 | 5 |
| | Nallely Ortiz Jiménez | 0.55% | 00:45:03 | 6 |
| | Nayeli Romo Ramírez | 0.10% | 00:08:19 | 2 |
| | Noé Pérez Martínez | 0.32% | 00:26:24 | 3 |
| | Noé Ramírez Chávez | 0.27% | 00:22:07 | 3 |
| | Oswaldo García Jarquín | 0.30% | 00:24:28 | 3 |



Informe Global Concejalías a los Ayuntamientos

Del 12 de enero al 02 de junio de 2021

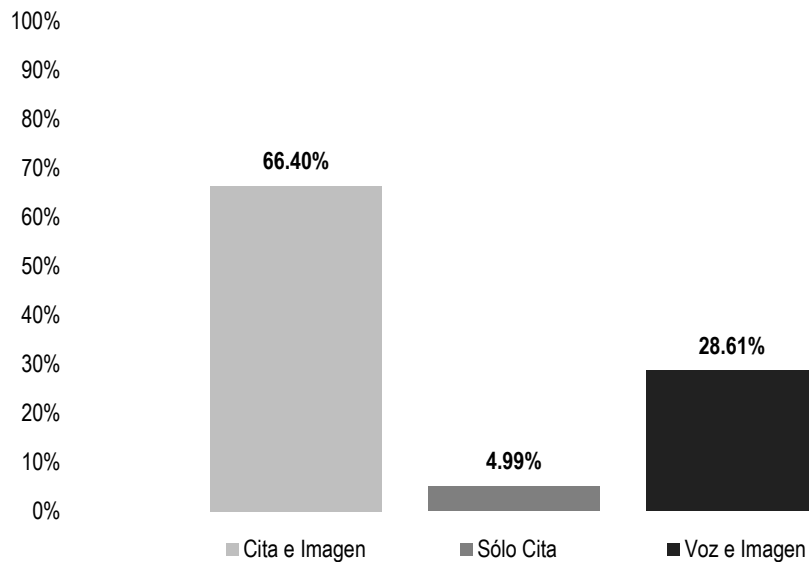
RECURSOS TÉCNICOS POR ACTORES POLÍTICOS

| RECURSO | ACTOR POLÍTICO | PORCENTAJE | TIEMPO | PIEZAS DE MONITOREO |
|-----------------------|--------------------------------|---------------|------------------|---------------------|
| | Pedro Santiago Rasgado | 0.06% | 00:04:43 | 1 |
| | Pedro Santiago Valle | 0.17% | 00:14:05 | 2 |
| | Ranulfo Hernández Pina | 0.18% | 00:14:17 | 4 |
| | Raúl Beristain Espinoza | 0.27% | 00:22:01 | 1 |
| | Raúl Castellanos Hernández | 0.77% | 01:02:21 | 6 |
| | Raymundo Carmona Laredo | 0.48% | 00:38:57 | 9 |
| | Remedios Molina Cisneros | 0.10% | 00:08:00 | 1 |
| | Rey David Hernández Villagrana | 0.83% | 01:07:07 | 10 |
| | Ricardo Leyva López | 0.07% | 00:05:28 | 1 |
| | Rita Lorena Ramírez Martínez | 0.11% | 00:08:48 | 3 |
| | Rodolfo León Aragón | 0.14% | 00:11:16 | 2 |
| | Saymi Adriana Pineda Velasco | 0.19% | 00:15:26 | 4 |
| | Sebastián López López | 0.01% | 00:01:00 | 1 |
| | Víctor Cruz Vásquez | 0.39% | 00:31:31 | 8 |
| | Víctor Emilio Baltazar Aquino | 0.43% | 00:35:09 | 6 |
| | Víctor Manuel García Najera | 0.14% | 00:11:14 | 3 |
| | Victoria Feria Coronel | 0.13% | 00:10:30 | 2 |
| | Vilma Martínez Cortés | 0.21% | 00:16:43 | 3 |
| | Walter García Tercero | 0.05% | 00:04:08 | 1 |
| | Xochitl Karina Piche Ruiz | 0.07% | 00:05:19 | 1 |
| | Zonia López Cruz | 0.26% | 00:20:59 | 2 |
| Total Sólo Voz | | 52.66% | 71:19:26 | 583 |
| TOTAL GENERAL | | 100% | 135:26:56 | 3,032 |

Informe Global Concejalías a los Ayuntamientos

Del 12 de enero al 02 de junio de 2021

RECURSOS TÉCNICOS POR ACTORES POLÍTICOS



El tiempo total en espacios noticiosos de televisión dedicado a actores políticos fue de **3 horas, 48 minutos, 35 segundos**, de los cuales:

2 horas, 31 minutos, 47 segundos corresponden al recurso técnico **Cita e Imagen**; 1 hora, 5 minutos, 24 segundos a **Voz e Imagen**; y 11 minutos, 24 segundos a **Sólo Cita**.

Se registraron 137 menciones, de las cuales:

105 corresponden al recurso técnico **Cita e Imagen**; 20 a **Solo Cita**; y 12 a **Voz e Imagen**.

Javier Villacaña Jiménez fue el político que registró **más tiempo y menciones** en espacios noticiosos de **televisión**, en el recurso técnico **Cita e Imagen**, con 21 minutos, 13 segundos y 11 menciones.

Informe Global Concejalías a los Ayuntamientos

Del 12 de enero al 02 de junio de 2021

RECURSOS TÉCNICOS POR ACTORES POLÍTICOS

| RECURSO | ACTOR POLÍTICO | PORCENTAJE | TIEMPO | PIEZAS DE MONITOREO |
|---------------|--------------------------------|------------|----------|---------------------|
| Cita e Imagen | Arsenio Lorenzo Mejía García | 0.12% | 00:00:16 | 1 |
| | Carlos Rigoberto Chacón Pérez | 0.12% | 00:00:16 | 1 |
| | Daniel Hernández Hernández | 1.84% | 00:04:13 | 1 |
| | Diego Moisés Pérez de la Cruz | 0.31% | 00:00:43 | 1 |
| | Dulce Alejandra García Morlan | 6.56% | 00:15:00 | 9 |
| | Edgardo Aguilar Escobar | 0.05% | 00:00:07 | 1 |
| | Eduardo Reyes Santiago | 0.30% | 00:00:41 | 1 |
| | Eloy Hilario Ramírez Hernández | 0.56% | 00:01:17 | 1 |
| | Emilio Ricardo Morales Cruz | 0.56% | 00:01:17 | 1 |
| | Esperanza Benítez Arizmendi | 0.12% | 00:00:16 | 1 |
| | Francisco Martínez Neri | 8.49% | 00:19:25 | 10 |
| | Haydeé Irma Reyes Soto | 1.60% | 00:03:39 | 2 |
| | Héctor Javier Chávez Rosales | 0.15% | 00:00:20 | 1 |
| | Heriberto Varela Colmenares | 1.70% | 00:03:53 | 1 |
| | Hilda Graciela Pérez Luis | 0.44% | 00:01:00 | 3 |
| | Hugo Jairo Hernández Sánchez | 2.41% | 00:05:30 | 2 |
| | Hugo Jarquín | 0.49% | 00:01:07 | 1 |
| | Javier Cruz Jiménez | 0.12% | 00:00:16 | 1 |
| | Javier Vásquez Ortiz | 0.49% | 00:01:07 | 1 |
| | Javier Villacaña Jiménez | 9.28% | 00:21:13 | 11 |
| | Jesús Romero López | 2.99% | 00:06:50 | 5 |
| | Jesús Ruiz Olmedo | 0.39% | 00:00:53 | 2 |
| | Joel Javier Nicolás | 0.12% | 00:00:16 | 1 |
| | José Hernández Cárdenas | 0.12% | 00:00:16 | 1 |
| | José Manuel Vera Salinas | 0.05% | 00:00:07 | 1 |
| | Juan Carlos García Márquez | 0.12% | 00:00:16 | 1 |
| | Juan Carlos Rivera Castellanos | 0.05% | 00:00:07 | 1 |
| | Juan Rebollar Pérez | 1.36% | 00:03:07 | 1 |
| | Juanita Arcelia Cruz Cruz | 1.27% | 00:02:54 | 2 |

Informe Global Concejalías a los Ayuntamientos

Del 12 de enero al 02 de junio de 2021

RECURSOS TÉCNICOS POR ACTORES POLÍTICOS

| RECURSO | ACTOR POLÍTICO | PORCENTAJE | TIEMPO | PIEZAS DE MONITOREO |
|----------------------------|--------------------------------|---------------|-----------------|---------------------|
| | Laura Vignon Carreño | 0.05% | 00:00:07 | 1 |
| | Leticia Cruz Regino | 0.65% | 00:01:29 | 1 |
| | Lizbeth Victoria Huerta | 7.58% | 00:17:19 | 7 |
| | Luis Alfonso Silva Romo | 0.05% | 00:00:07 | 1 |
| | Manuel Guzmán García | 0.15% | 00:00:20 | 1 |
| | Marbella Mendoza | 0.12% | 00:00:16 | 1 |
| | María Eugenia Pombo Calvo | 0.65% | 00:01:29 | 2 |
| | María Luisa Vallejo García | 0.29% | 00:00:40 | 1 |
| | Mariana Nassar Piñeyro | 0.05% | 00:00:07 | 1 |
| | Maribel Martínez Ruiz | 0.20% | 00:00:28 | 1 |
| | Mario Luis Pradillo Sánchez | 0.87% | 00:01:59 | 1 |
| | Mirna López Torres | 1.70% | 00:03:53 | 4 |
| | Obdulia García López | 0.12% | 00:00:16 | 1 |
| | Oswaldo García Jarquín | 4.13% | 00:09:26 | 5 |
| | Pedro Enríquez Martínez | 2.72% | 00:06:13 | 2 |
| | Raúl Castellanos Hernández | 0.15% | 00:00:20 | 1 |
| | Rey David Hernández Villagrana | 0.15% | 00:00:20 | 1 |
| | Rey Magaña García | 0.12% | 00:00:16 | 1 |
| | Ricardo Leyva López | 0.15% | 00:00:20 | 1 |
| | Tania López López | 3.09% | 00:07:04 | 4 |
| | Zonia López Cruz | 1.28% | 00:02:56 | 1 |
| Total Cita e Imagen | | 66.40% | 02:31:47 | 105 |
| Sólo Cita | Arcelia López Hernández | 0.31% | 00:00:43 | 1 |
| | Dulce Alejandra García Morlan | 0.35% | 00:00:48 | 2 |
| | Edy Caballero López | 0.16% | 00:00:22 | 1 |
| | Haydeé Irma Reyes Soto | 0.13% | 00:00:18 | 1 |
| | Hilda Graciela Pérez Luis | 0.29% | 00:00:40 | 1 |
| | Hugo Castrejón Martínez | 0.74% | 00:01:41 | 1 |
| | Hugo Jairo Hernández Sánchez | 0.11% | 00:00:15 | 1 |

Informe Global Concejalías a los Ayuntamientos

Del 12 de enero al 02 de junio de 2021

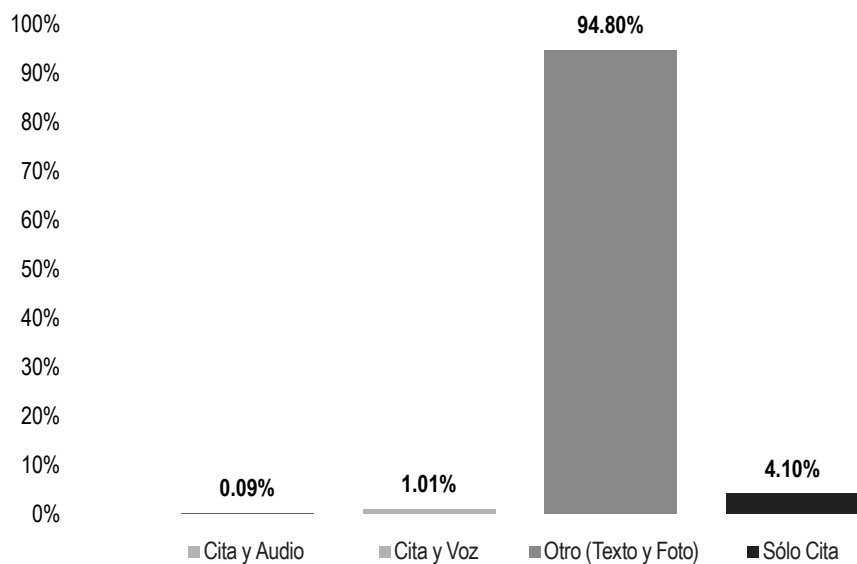
RECURSOS TÉCNICOS POR ACTORES POLÍTICOS

| RECURSO | ACTOR POLÍTICO | PORCENTAJE | TIEMPO | PIEZAS DE MONITOREO |
|---------------------------|-------------------------------|---------------|-----------------|---------------------|
| | Javier Villacaña Jiménez | 0.73% | 00:01:40 | 4 |
| | Jesús Romero López | 0.13% | 00:00:18 | 1 |
| | Jesús Ruiz Olmedo | 0.29% | 00:00:40 | 1 |
| | Mirna López Torres | 0.13% | 00:00:18 | 1 |
| | Oswaldo García Jarquín | 0.13% | 00:00:18 | 1 |
| | Ricardo Leyva López | 0.29% | 00:00:40 | 1 |
| | Tania López López | 0.45% | 00:01:02 | 2 |
| | Vilma Martínez Cortés | 0.74% | 00:01:41 | 1 |
| Total Sólo Cita | | 4.99% | 00:11:24 | 20 |
| Voz e Imagen | César Chávez García | 2.54% | 00:05:48 | 1 |
| | Cynthia Leticia Sánchez Ramos | 3.97% | 00:09:04 | 1 |
| | Francisco Martínez Neri | 2.38% | 00:05:27 | 1 |
| | Héctor Javier Chávez Rosales | 2.27% | 00:05:11 | 1 |
| | Hilda Graciela Pérez Luis | 2.45% | 00:05:36 | 1 |
| | Inocente Castellanos Alejos | 2.06% | 00:04:43 | 1 |
| | Isidro César Figueroa Jiménez | 2.41% | 00:05:30 | 1 |
| | Iván Froylan López Vásquez | 2.25% | 00:05:08 | 1 |
| | Pedro Enriquez Martínez | 1.08% | 00:02:28 | 1 |
| | Raúl Castellanos Hernández | 2.36% | 00:05:24 | 1 |
| | Ricardo Leyva López | 2.39% | 00:05:28 | 1 |
| | Tomás Basaldú Gutiérrez | 2.46% | 00:05:37 | 1 |
| Total Voz e Imagen | | 28.61% | 01:05:24 | 12 |
| TOTAL GENERAL | | 100% | 03:48:35 | 137 |

Informe Global Concejalías a los Ayuntamientos

Del 12 de enero al 02 de junio de 2021

RECURSOS TÉCNICOS POR ACTORES POLÍTICOS



El número total de menciones en portales de noticias por internet dedicado a actores políticos fue de **4,557**, de las cuales:

4,320 corresponden al recurso técnico **Otro: Texto y/o Foto**, es decir, en el portal aparece solo texto, acompañado o no de fotografía; 187 a **Sólo Cita**; y 46 a **Cita y Voz**; y 4 a **Cita y Audio**.

Javier Villacaña Jiménez fue el político que registró **más menciones** en portales de noticias por **internet**, en el recurso técnico **Otro (Texto y foto)**, con un total de 1,160.

Informe Global Concejalías a los Ayuntamientos

Del 12 de enero al 02 de junio de 2021

RECURSOS TÉCNICOS POR ACTORES POLÍTICOS

| RECURSO | ACTOR POLÍTICO | PORCENTAJE | PIEZAS DE MONITOREO |
|---------------------------|------------------------------------|--------------|---------------------|
| Cita y Audio | Arsenio Lorenzo Mejía García | 0.04% | 2 |
| | Mario Luis Pradillo Sánchez | 0.02% | 1 |
| | Oswaldo García Jarquín | 0.02% | 1 |
| Total Cita y Audio | | 0.09% | 4 |
| Cita y Voz | Adriana Risueño Matías | 0.02% | 1 |
| | Dulce Alejandra García Morlan | 0.04% | 2 |
| | Eduardo Reyes Santiago | 0.07% | 3 |
| | Francisco Martínez Neri | 0.04% | 2 |
| | Francisco Silvino Beristain Rivera | 0.04% | 2 |
| | Héctor Javier Chávez Rosales | 0.04% | 2 |
| | Hilda Graciela Pérez Luis | 0.02% | 1 |
| | Inocente Castellanos Alejos | 0.02% | 1 |
| | Ivón Hernández | 0.02% | 1 |
| | Javier Villacaña Jiménez | 0.31% | 14 |
| | Jesús Ruiz Olmedo | 0.13% | 6 |
| | Liudmila Oropeza Fuentes | 0.02% | 1 |
| | Manuel Guzmán García | 0.04% | 2 |
| | María Eugenia Pombo Calvo | 0.02% | 1 |
| | Mirna López Torres | 0.02% | 1 |
| | Nallely Ortiz Jiménez | 0.09% | 4 |
| | Oswaldo García Jarquín | 0.04% | 2 |
| Total Cita y Voz | | 1.01% | 46 |
| Otro (Texto y Foto) | Abdías Nava Pacheco | 0.02% | 1 |
| | Abel Bautista Tomás | 0.02% | 1 |
| | Abel Domínguez Flores | 0.02% | 1 |
| | Adalberto Reyes Ávila | 0.02% | 1 |
| | Aderith Braby Martínez Solano | 0.04% | 2 |
| | Adrián Pérez Rojas | 0.55% | 25 |
| | Aimé Rodríguez Vásquez | 0.18% | 8 |

Informe Global Concejalías a los Ayuntamientos

Del 12 de enero al 02 de junio de 2021

RECURSOS TÉCNICOS POR ACTORES POLÍTICOS

| RECURSO | ACTOR POLÍTICO | PORCENTAJE | PIEZAS DE MONITOREO |
|---------|-------------------------------------|------------|---------------------|
| | Alberto Alonso Criollo | 0.02% | 1 |
| | Alejandro Bartolomé Aguilar Mendoza | 0.39% | 18 |
| | Alfredo Valerio Vera | 0.02% | 1 |
| | Alondra Barrón Martínez | 0.02% | 1 |
| | Amando Bohórquez Rodríguez | 0.07% | 3 |
| | Amelio Pedro Matus Hernández | 0.02% | 1 |
| | Ángel Desgarenes Pacheco | 0.02% | 1 |
| | Antonio Meraz Concha | 0.15% | 7 |
| | Arcelia López Hernández | 0.18% | 8 |
| | Areli Ramírez López | 0.15% | 7 |
| | Arnoldo Dámaso Pérez Gómez | 0.11% | 5 |
| | Arsenio Lorenzo Mejía García | 0.44% | 20 |
| | Atalo Benítez Mariano | 0.04% | 2 |
| | Aurelia Benítez Castillejos | 0.09% | 4 |
| | Ave María Leyva López | 0.04% | 2 |
| | Axell Ortiz Aguilar | 0.02% | 1 |
| | Benito Acevedo Cruz | 0.02% | 1 |
| | Berenice Canseco Ruíz | 0.02% | 1 |
| | Brígida Santiago Hernández | 0.02% | 1 |
| | Carlos Armando Díaz Jiménez | 0.09% | 4 |
| | Carlos Herrera | 0.02% | 1 |
| | Carlos Rigoberto Chacón Pérez | 0.68% | 31 |
| | Carlos Villar García | 0.02% | 1 |
| | Carolina Aparicio | 0.02% | 1 |
| | Cecilia Rivas Márquez | 0.04% | 2 |
| | Celia Mendoza Reyes | 0.20% | 9 |
| | César Chávez García | 0.15% | 7 |
| | César González Alderete | 0.02% | 1 |
| | Cesar Manzanilla Aparicio | 0.02% | 1 |

Informe Global Concejalías a los Ayuntamientos

Del 12 de enero al 02 de junio de 2021

RECURSOS TÉCNICOS POR ACTORES POLÍTICOS

| RECURSO | ACTOR POLÍTICO | PORCENTAJE | PIEZAS DE MONITOREO |
|---------|--|------------|---------------------|
| | César Ruíz Gutiérrez | 0.04% | 2 |
| | Christian Baruch Castellanos Rodríguez | 0.04% | 2 |
| | Concepción Ibáñez Contreras | 0.04% | 2 |
| | Cornelio Parra Montor | 0.13% | 6 |
| | Crescencio Julio Calixto | 0.02% | 1 |
| | Cristina Delgado Díaz | 0.04% | 2 |
| | Cuauhtémoc Iturrigaray Cosijoeza | 0.02% | 1 |
| | Daniel Méndez Sosa | 0.29% | 13 |
| | Dante Montaña Montero | 1.91% | 87 |
| | Darío Pacheco Venegas | 0.20% | 9 |
| | David García Martínez | 0.09% | 4 |
| | Diego Moisés Pérez de la Cruz | 0.07% | 3 |
| | Domingo Jalisco Reyes | 0.02% | 1 |
| | Doneth Alberto Montaña Montero | 0.11% | 5 |
| | Dulce Alejandra García Morlan | 1.56% | 71 |
| | Edgar Agustín Alejandro Rivera | 0.02% | 1 |
| | Eduardo Aguilar Martínez | 0.04% | 2 |
| | Eduardo Ángel Navarro | 0.18% | 8 |
| | Eduardo Aragón Mijangos | 0.02% | 1 |
| | Eduardo Esteva Hernandez | 0.13% | 6 |
| | Eduardo Reyes Santiago | 0.53% | 24 |
| | Eduardo Ximénez de Sandoval Fregoso | 0.11% | 5 |
| | Edy Caballero López | 0.46% | 21 |
| | Efraín Bautista García | 0.02% | 1 |
| | Efrén García García | 0.02% | 1 |
| | Eloy Hilario Ramírez Hernández | 0.15% | 7 |
| | Elsó Pérez Sánchez | 0.15% | 7 |
| | Emilio Montero Pérez | 1.08% | 49 |
| | Emilio Ricardo Morales Cruz | 0.18% | 8 |

Informe Global Concejalías a los Ayuntamientos

Del 12 de enero al 02 de junio de 2021

RECURSOS TÉCNICOS POR ACTORES POLÍTICOS

| RECURSO | ACTOR POLÍTICO | PORCENTAJE | PIEZAS DE MONITOREO |
|---------|-------------------------------------|------------|---------------------|
| | Enrique Antonio Jiménez | 0.09% | 4 |
| | Enrique Pimentel Castro | 0.02% | 1 |
| | Ernesto Vargas López | 0.09% | 4 |
| | Esaú López Bautista | 0.02% | 1 |
| | Esaú López Quero | 0.09% | 4 |
| | Esperanza Benítez Arizmendi | 0.20% | 9 |
| | Eunice Pacheco | 0.04% | 2 |
| | Eustorgio Viloría Santiago | 0.02% | 1 |
| | Fátima Guadalupe Santiago Mata | 0.02% | 1 |
| | Felipe Emanuel Domínguez Sarmiento | 0.04% | 2 |
| | Felipe López Matus | 0.02% | 1 |
| | Felipe Reyes Álvarez | 0.24% | 11 |
| | Félix Hernández Pizarro | 0.04% | 2 |
| | Fernanda Barbosa Sosa | 0.04% | 2 |
| | Fernando Aragón Monjaraz | 0.07% | 3 |
| | Fernando Martínez Aguilar | 0.02% | 1 |
| | Fernando Vicente Cruz | 0.02% | 1 |
| | Fidel Miguel Justo | 0.02% | 1 |
| | Filemón Bernardo Hernández | 0.04% | 2 |
| | Francisco Javier Niño Hernández | 0.15% | 7 |
| | Francisco Martínez Neri | 8.25% | 376 |
| | Francisco Ovannel Flores Rey | 0.02% | 1 |
| | Francisco Silvino Beristain Rivera | 0.07% | 3 |
| | Fredy Trinidad Acevedo | 0.15% | 7 |
| | Gabriel Eutiquio Cerón Silva | 0.13% | 6 |
| | Gabriela Adriana Díaz Pérez | 0.09% | 4 |
| | Gaspar Raymundo León Méndez Pacheco | 0.02% | 1 |
| | Genaro Leonardo Sosa Sánchez | 0.20% | 9 |
| | Geonatan Geovani Jacinto Lorenzo | 0.02% | 1 |

Informe Global Concejalías a los Ayuntamientos

Del 12 de enero al 02 de junio de 2021

RECURSOS TÉCNICOS POR ACTORES POLÍTICOS

| RECURSO | ACTOR POLÍTICO | PORCENTAJE | PIEZAS DE MONITOREO |
|---------|---------------------------------|------------|---------------------|
| | Gerardina Valeriano Blas | 0.07% | 3 |
| | Gerardo García Henestroza | 0.02% | 1 |
| | German Simancas Bautista | 0.09% | 4 |
| | Gherardy Orozco Martínez | 0.02% | 1 |
| | Gilberto Romo Aguilar | 0.04% | 2 |
| | Giovana Anahí Moreno Reyes | 0.02% | 1 |
| | Giovanne González García | 0.02% | 1 |
| | Gloria Sánchez López | 0.37% | 17 |
| | Gregorio Castañeda Solís | 0.02% | 1 |
| | Guadalupe Eloy Arellano Aguilar | 0.04% | 2 |
| | Gustavo Santiago Ramírez | 0.02% | 1 |
| | Haydeé Irma Reyes Soto | 0.02% | 1 |
| | Héctor Javier Chávez Rosales | 0.86% | 39 |
| | Héctor Pérez Peña | 0.29% | 13 |
| | Héctor Pineda Santiago | 0.66% | 30 |
| | Héctor Sánchez Almorán | 0.02% | 1 |
| | Hilda Graciela Pérez Luis | 2.50% | 114 |
| | Horacio Orozco Ortiz | 0.46% | 21 |
| | Hugo Castrejón Martínez | 0.46% | 21 |
| | Hugo Jairo Hernández Sánchez | 0.68% | 31 |
| | Hugo Jarquín | 0.15% | 7 |
| | Humberta Marcelo Vásquez | 0.13% | 6 |
| | Humberto López Martínez | 0.04% | 2 |
| | Inocente Castellanos Alejos | 0.13% | 6 |
| | Irineo Molina Espinoza | 1.03% | 47 |
| | Irving Zabig Illescas | 0.15% | 7 |
| | Isaías Noé Cruz Ramos | 0.09% | 4 |
| | Iván Froylan López Vásquez | 0.02% | 1 |
| | Iván Montes Jiménez | 0.02% | 1 |

Informe Global Concejalías a los Ayuntamientos

Del 12 de enero al 02 de junio de 2021

RECURSOS TÉCNICOS POR ACTORES POLÍTICOS

| RECURSO | ACTOR POLÍTICO | PORCENTAJE | PIEZAS DE MONITOREO |
|---------|-------------------------------------|------------|---------------------|
| | Iván Osael Quiroz Martínez | 0.02% | 1 |
| | Ivonne Gallegos Carreño | 0.02% | 1 |
| | Jacsiel Cruz Pérez | 0.07% | 3 |
| | Jaime Alberto Castellanos del Campo | 0.07% | 3 |
| | Jaime Martínez López | 0.07% | 3 |
| | Janet López Ramírez | 0.02% | 1 |
| | Javier Cruz Jiménez | 0.20% | 9 |
| | Javier Moreno Colmenares | 0.11% | 5 |
| | Javier Vásquez Ortiz | 0.07% | 3 |
| | Javier Villacaña Jiménez | 25.46% | 1,160 |
| | Jazmín Janet Martínez Juárez | 0.11% | 5 |
| | Jesuhandy Conde Gómez | 0.04% | 2 |
| | Jesús Ernesto García Velázquez | 0.09% | 4 |
| | Jesús García Velásquez | 0.09% | 4 |
| | Jesús Ortega Marín | 0.02% | 1 |
| | Jesús Reyes Jiménez | 0.02% | 1 |
| | Jesús Romero López | 1.58% | 72 |
| | Jesús Ruiz Olmedo | 6.78% | 309 |
| | Joel Alberto Luis Velázquez | 0.04% | 2 |
| | Joel Bernardo Zamora Montes | 0.02% | 1 |
| | Joel Iván Martínez Reyes | 0.09% | 4 |
| | Joel Javier Nicolás | 0.18% | 8 |
| | Jorge Alberto Morales Estrada | 0.02% | 1 |
| | Jorge Antonio Illescas Delgado | 0.68% | 31 |
| | Jorge Florentino López López | 0.11% | 5 |
| | Jorge León Aragón | 0.04% | 2 |
| | Jorge Leoncio Arroyo Rodríguez | 0.04% | 2 |
| | Jorge Virgen Lara | 0.11% | 5 |
| | José Alberto García Raymundo | 0.02% | 1 |

Informe Global Concejalías a los Ayuntamientos

Del 12 de enero al 02 de junio de 2021

RECURSOS TÉCNICOS POR ACTORES POLÍTICOS

| RECURSO | ACTOR POLÍTICO | PORCENTAJE | PIEZAS DE MONITOREO |
|---------|-----------------------------------|------------|---------------------|
| | José Antonio Marin López | 0.11% | 5 |
| | José Guadalupe Barbosa Barragán | 0.02% | 1 |
| | José Guadalupe Vera | 0.07% | 3 |
| | José Hernández Cárdenas | 0.22% | 10 |
| | José Humberto Cruz Ramos | 0.02% | 1 |
| | José Luis Salvador Martínez | 0.02% | 1 |
| | José Manuel Ponce Moreno | 0.02% | 1 |
| | José Marcelo Mejía García | 0.02% | 1 |
| | José Noé Rojas Medina | 0.02% | 1 |
| | Josué Ciro Fernández Barragán | 0.02% | 1 |
| | Juan Aurelio López Méndez | 0.48% | 22 |
| | Juan Carlos Atecas Altamirano | 0.64% | 29 |
| | Juan Carlos García Márquez | 1.65% | 75 |
| | Juan Carlos Vasconcelos Díaz | 0.04% | 2 |
| | Juan de Dios Velasco | 0.02% | 1 |
| | Juan Eluzahit López | 0.02% | 1 |
| | Juan Fernando Nava López | 0.02% | 1 |
| | Juan Gómez Bravo | 0.04% | 2 |
| | Juan Jesus Martinez Rasgado | 0.02% | 1 |
| | Juan José González Juárez | 0.04% | 2 |
| | Juan Rebollar Pérez | 0.07% | 3 |
| | Juan Valdez Luis | 0.04% | 2 |
| | Juana Rosa Vásquez Alcántara | 0.02% | 1 |
| | Juanita Arcelia Cruz Cruz | 1.03% | 47 |
| | Julio Cesar Castellanos Fernández | 0.02% | 1 |
| | Juvenal Aguilar Martínez | 0.09% | 4 |
| | Karla Indira Mingo Weber | 0.15% | 7 |
| | Laura Canel González | 0.02% | 1 |
| | Laura Estrada Mauro | 0.11% | 5 |
| | Laura Vignon Carreño | 0.02% | 1 |

Informe Global Concejalías a los Ayuntamientos

Del 12 de enero al 02 de junio de 2021

RECURSOS TÉCNICOS POR ACTORES POLÍTICOS

| RECURSO | ACTOR POLÍTICO | PORCENTAJE | PIEZAS DE MONITOREO |
|---------|-------------------------------------|------------|---------------------|
| | Laureano Ambrosio Ruiz | 0.02% | 1 |
| | Lauro Atiliano Grijalva Villalobos | 0.02% | 1 |
| | Lázaro Lucas Candelario | 0.02% | 1 |
| | Leonardo Díaz Jiménez | 0.02% | 1 |
| | Leonardo Silva Palacios | 0.02% | 1 |
| | Leonel Orlando Vásquez Patiño | 0.04% | 2 |
| | Leticia Bautista Sánchez | 0.42% | 19 |
| | Leticia Cruz Regino | 0.33% | 15 |
| | Leticia Flores Torres | 0.02% | 1 |
| | Leticia Sibaja Mendoza | 0.11% | 5 |
| | Leyre Irlanda Ramírez Bautista | 0.11% | 5 |
| | Lilia Edith González Pérez | 0.04% | 2 |
| | Livia Hernández García | 0.02% | 1 |
| | Lizbeth Victoria Huerta | 0.55% | 25 |
| | Lud Vásquez Bautista | 0.02% | 1 |
| | Luis Alfonso Martínez Ruiz | 0.26% | 12 |
| | Luis Alfonso Silva Romo | 0.04% | 2 |
| | Luis Armando Olivera López | 0.07% | 3 |
| | Luis de León Martínez Sánchez | 1.10% | 50 |
| | Luis Enrique Apolinar Morales Amaya | 0.02% | 1 |
| | Luis Francisco Martínez Aquino | 0.11% | 5 |
| | Luis Zanatta Zilli | 0.02% | 1 |
| | Luz María Gutiérrez José | 0.13% | 6 |
| | Manuel González Nava | 0.02% | 1 |
| | Manuel Guzmán García | 0.29% | 13 |
| | Manuel Rafael León Sánchez | 0.02% | 1 |
| | Marbella Mendoza | 0.24% | 11 |
| | Marcelo Santos Meneses | 0.04% | 2 |
| | Marcos Enrique Bravo Hernández | 0.02% | 1 |
| | Margarita Cristal Flores Salazar | 0.07% | 3 |

Informe Global Concejalías a los Ayuntamientos

Del 12 de enero al 02 de junio de 2021

RECURSOS TÉCNICOS POR ACTORES POLÍTICOS

| RECURSO | ACTOR POLÍTICO | PORCENTAJE | PIEZAS DE MONITOREO |
|---------|-----------------------------------|------------|---------------------|
| | María Alejandra Crespo Barragán | 0.02% | 1 |
| | María del Carmen Celaya Domínguez | 0.04% | 2 |
| | María del Carmen Chiñas Salinas | 0.09% | 4 |
| | María Eugenia Pombo Calvo | 0.26% | 12 |
| | María Fernanda Barbosa Sosa | 0.13% | 6 |
| | María Libia Martínez Moreno | 0.02% | 1 |
| | María Luisa Vallejo García | 0.66% | 30 |
| | Mariana Nassar Piñeyro | 0.53% | 24 |
| | Maracruz Márquez Ávila | 0.04% | 2 |
| | Maracruz Santiago Niño | 0.02% | 1 |
| | Mario Luis Pradillo Sánchez | 0.09% | 4 |
| | Martín García Hernández | 0.13% | 6 |
| | Mayra Herrera Saynes | 0.09% | 4 |
| | Miguel Ángel Morales Amaya | 0.02% | 1 |
| | Miguel Carrera Cerqueda | 0.02% | 1 |
| | Miriam Berenice Martínez García | 0.04% | 2 |
| | Mirna López Torres | 0.59% | 27 |
| | Nahúm Osorio Domínguez | 0.04% | 2 |
| | Nallely Ortiz Jiménez | 0.66% | 30 |
| | Nance Julieta Pérez Colmenares | 0.04% | 2 |
| | Nicolas Miranda Cruz | 0.02% | 1 |
| | Noé Pérez Martínez | 0.44% | 20 |
| | Noé Ramírez Chávez | 0.81% | 37 |
| | Noel Hernández Mendoza | 0.07% | 3 |
| | Obdulia García López | 0.26% | 12 |
| | Octavio Guillermo Pineda Oettler | 0.02% | 1 |
| | Omar Aquino Martínez | 0.04% | 2 |
| | Oscar Reyes Carreño | 0.15% | 7 |
| | Osiris Jiménez Matus | 0.29% | 13 |

Informe Global Concejalías a los Ayuntamientos

Del 12 de enero al 02 de junio de 2021

RECURSOS TÉCNICOS POR ACTORES POLÍTICOS

| RECURSO | ACTOR POLÍTICO | PORCENTAJE | PIEZAS DE MONITOREO |
|---------|---------------------------------|------------|---------------------|
| | Oswaldo García Jarquín | 0.94% | 43 |
| | Paulina Arredondo Méndez | 0.07% | 3 |
| | Pedro Enríquez Martínez | 0.11% | 5 |
| | Pedro Santiago Rasgado | 0.39% | 18 |
| | Próspero Francisco Cruz Ricardo | 0.02% | 1 |
| | Raquel Castillo | 0.04% | 2 |
| | Raúl Castellanos Hernández | 2.06% | 94 |
| | Raul Flatcher Carreras | 0.02% | 1 |
| | Raymundo Carmona Laredo | 0.11% | 5 |
| | Raymundo Rivera Hernández | 0.44% | 20 |
| | Reinier Pérez Lavariega | 0.02% | 1 |
| | Renato Virgen Segura | 0.02% | 1 |
| | Rey David Hernández Villagrana | 0.61% | 28 |
| | Rey Magaña García | 0.29% | 13 |
| | Ricardo Leyva López | 0.48% | 22 |
| | Ricardo Terán Colorado | 0.04% | 2 |
| | Ricardo Zamora Ruiz | 0.02% | 1 |
| | Rita Lorena Ramírez Martínez | 0.55% | 25 |
| | Rodolfo León Aragón | 0.22% | 10 |
| | Rodrigo Figueroa García | 0.02% | 1 |
| | Rodrigo Santiago Palma | 0.02% | 1 |
| | Rogelia González Luis | 0.07% | 3 |
| | Romeo Montenegro Pérez | 0.04% | 2 |
| | Sabás Vásquez Cruz | 0.02% | 1 |
| | Saraí Peñaloza López | 0.02% | 1 |
| | Saymi Adriana Pineda Velasco | 0.24% | 11 |
| | Serafina Esteba Regules | 0.04% | 2 |
| | Silvia Portillo | 0.07% | 3 |
| | Tania López López | 2.48% | 113 |

Informe Global Concejalías a los Ayuntamientos

Del 12 de enero al 02 de junio de 2021

RECURSOS TÉCNICOS POR ACTORES POLÍTICOS

| RECURSO | ACTOR POLÍTICO | PORCENTAJE | PIEZAS DE MONITOREO |
|----------------------------------|--|---------------|---------------------|
| | Timoteo Vásquez Cruz | 0.02% | 1 |
| | Tomás Basaldú Gutiérrez | 0.02% | 1 |
| | Tomás Mario de los Santos Baños | 0.02% | 1 |
| | Tonatiuh Curiel Gómez | 0.02% | 1 |
| | Toribio López Sánchez | 0.48% | 22 |
| | Ulises Escobar Alonso | 0.04% | 2 |
| | Ulises Sánchez Antonio | 0.02% | 1 |
| | Valentín Castillo Ubieta | 0.02% | 1 |
| | Verónica Castro Montesinos | 0.11% | 5 |
| | Verónica López Rivera | 0.02% | 1 |
| | Víctor Cruz Vásquez | 0.04% | 2 |
| | Victor Hugo Robles Silva | 0.02% | 1 |
| | Victor Javier Martínez Reyes | 0.02% | 1 |
| | Víctor Lagunes Cervantes | 0.02% | 1 |
| | Víctor Manuel García Najera | 0.70% | 32 |
| | Víctor Omar Núñez Ordaz | 0.04% | 2 |
| | Víctor Raúl Hernández López | 0.02% | 1 |
| | Vilma Martínez Cortés | 0.68% | 31 |
| | Wendolín Llanos López | 0.48% | 22 |
| | Yolanda Castellanos Lara | 0.02% | 1 |
| | Yolanda Santos Montaña | 0.59% | 27 |
| | Yuridia Toledo Piñón | 0.07% | 3 |
| | Zeferino Hernández Cid | 0.02% | 1 |
| | Zonia López Cruz | 0.15% | 7 |
| Total Otro (Texto y Foto) | | 94.80% | 4,320 |
| Sólo Cita | Celia Mendoza Reyes | 0.09% | 4 |
| | Christian Baruch Castellanos Rodríguez | 0.04% | 2 |
| | Dante Montaña Montero | 0.11% | 5 |
| | Dulce Alejandra García Morlan | 0.09% | 4 |

Informe Global Concejalías a los Ayuntamientos

Del 12 de enero al 02 de junio de 2021

RECURSOS TÉCNICOS POR ACTORES POLÍTICOS

| RECURSO | ACTOR POLÍTICO | PORCENTAJE | PIEZAS DE MONITOREO |
|---------|---------------------------------|------------|---------------------|
| | Eduardo Esteva Hernandez | 0.02% | 1 |
| | Edy Caballero López | 0.07% | 3 |
| | Emilio Montero Pérez | 0.18% | 8 |
| | Francisco Javier Niño Hernández | 0.02% | 1 |
| | Francisco Martínez Neri | 0.44% | 20 |
| | German Simancas Bautista | 0.02% | 1 |
| | Gloria Sánchez López | 0.02% | 1 |
| | Héctor Pineda Santiago | 0.07% | 3 |
| | Hilda Graciela Pérez Luis | 0.15% | 7 |
| | Irineo Molina Espinoza | 0.02% | 1 |
| | Javier Villacaña Jiménez | 0.50% | 23 |
| | Jesús Romero López | 0.48% | 22 |
| | Jesús Ruiz Olmedo | 0.07% | 3 |
| | Jorge Antonio Illescas Delgado | 0.02% | 1 |
| | Jorge Florentino López López | 0.02% | 1 |
| | Jorge Leoncio Arroyo Rodríguez | 0.07% | 3 |
| | José Antonio Marin López | 0.02% | 1 |
| | José Guadalupe Vera | 0.02% | 1 |
| | Juan Carlos Atecas Altamirano | 0.04% | 2 |
| | Juan Carlos García Márquez | 0.07% | 3 |
| | Juanita Arcelia Cruz Cruz | 0.20% | 9 |
| | Leticia Cruz Regino | 0.04% | 2 |
| | Lizbeth Victoria Huerta | 0.11% | 5 |
| | Luis Alfonso Silva Romo | 0.02% | 1 |
| | María del Carmen Chiñas Salinas | 0.04% | 2 |
| | Maribel Martínez Ruiz | 0.02% | 1 |
| | Mario Luis Pradillo Sánchez | 0.02% | 1 |
| | Oswaldo García Jarquín | 0.53% | 24 |
| | Raúl Castellanos Hernández | 0.02% | 1 |

Informe Global Concejalías a los Ayuntamientos

Del 12 de enero al 02 de junio de 2021

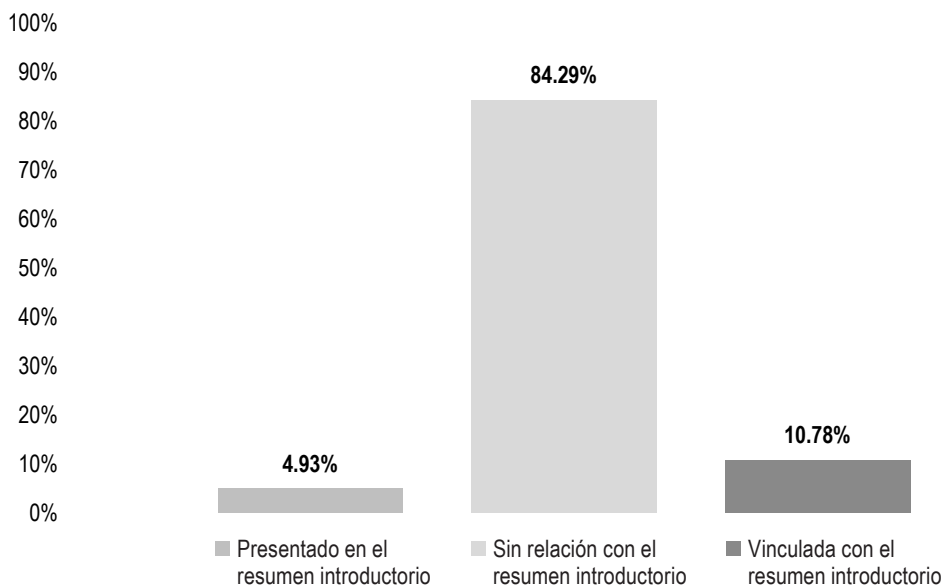
RECURSOS TÉCNICOS POR ACTORES POLÍTICOS

| RECURSO | ACTOR POLÍTICO | PORCENTAJE | PIEZAS DE MONITOREO |
|------------------------|------------------------|--------------|---------------------|
| | Rey Magaña García | 0.04% | 2 |
| | Rodolfo León Aragón | 0.04% | 2 |
| | Tania López López | 0.13% | 6 |
| | Toribio López Sánchez | 0.11% | 5 |
| | Vilma Martínez Cortés | 0.04% | 2 |
| | Yolanda Santos Montaña | 0.07% | 3 |
| Total Sólo Cita | | 4.10% | 187 |
| TOTAL GENERAL | | 100% | 4,557 |

Informe Global Concejalías a los Ayuntamientos

Del 12 de enero al 02 de junio de 2021

IMPORTANCIA DE LAS NOTICIAS. UBICACIÓN DE LA NOTA POR PARTIDOS POLÍTICOS, COALICIONES Y CANDIDATURAS COMUNES O INDEPENDIENTES



El tiempo total en espacios noticiosos de radio dedicado a partidos políticos, coaliciones y candidaturas comunes o independientes fue de **27 horas, 49 minutos, 2 segundos**, de los cuales:

23 horas, 26 minutos, 52 segundos corresponden a la ubicación de la nota **Sin relación con el resumen introductorio**; 2 horas, 59 minutos, 55 segundos a **Vinculada con el resumen introductorio**; y 1 hora, 22 minutos, 15 segundos a **Presentado en el resumen introductorio**.

Se registraron un total de 878 menciones, de las cuales:

677 corresponden a la ubicación de la nota **Sin relación con el resumen introductorio**; 131 a **Presentado en el resumen introductorio**; y 70 a **Vinculada con el resumen introductorio**.



Informe Global Concejalías a los Ayuntamientos

Del 12 de enero al 02 de junio de 2021

IMPORTANCIA DE LAS NOTICIAS. UBICACIÓN DE LA NOTA POR PARTIDOS POLÍTICOS, COALICIONES Y CANDIDATURAS COMUNES O INDEPENDIENTES

Durante este periodo se registraron **8 piezas informativas** difundida en espacios noticiosos de **radio** mismas que corresponden a **Notas informativas**, y que además fueron **Presentadas en el resumen introductorio**, de las cuales:

5 son **No Adjetivadas** sobre los partidos FXM, PAN, PRI, MORENA, y la Coalición PRI, PAN, PRD; y 2 **Positivas** sobre la Coalición PRI, PAN, PRD y el PRI; y 1 **Negativa** sobre MORENA.

| UBICACIÓN | PARTIDOS POLÍTICOS, COALICIONES Y CANDIDATURAS COMUNES O INDEPENDIENTES | PORCENTAJE | TIEMPO | PIEZAS DE MONITOREO | PIEZAS INFORMATIVAS |
|---|---|--------------|-----------------|---------------------|---------------------|
| Presentado en el resumen introductorio | COALICIÓN PRI, PAN, PRD | 1.19% | 00:19:47 | 26 | 2 |
| | FUERZA POR MÉXICO | 0.12% | 00:02:02 | 3 | 1 |
| | INDEPENDIENTE | 0.03% | 00:00:35 | 2 | |
| | MC | 0.01% | 00:00:08 | 1 | |
| | MORENA | 0.99% | 00:16:27 | 38 | 2 |
| | PAN | 0.62% | 00:10:19 | 11 | 1 |
| | PNAO | 0.02% | 00:00:17 | 2 | |
| | PRD | 0.03% | 00:00:28 | 1 | |
| | PRI | 1.65% | 00:27:32 | 32 | 2 |
| | PT | 0.14% | 00:02:24 | 6 | |
| | PUP | 0.01% | 00:00:09 | 1 | |
| | PVEM | 0.12% | 00:02:02 | 7 | |
| | RSP | 0.005% | 00:00:05 | 1 | |
| Total Presentado en el resumen introductorio | | 4.93% | 01:22:15 | 131 | 8 |
| Sin relación con el resumen introductorio | CANDIDATURA COMÚN PVEM - PT | 0.05% | 00:00:52 | 3 | |
| | COALICIÓN PRI, PAN, PRD | 14.31% | 03:58:55 | 109 | |
| | FUERZA POR MÉXICO | 3.36% | 00:56:08 | 26 | |
| | INDEPENDIENTE | 0.26% | 00:04:19 | 4 | |



Informe Global Concejalías a los Ayuntamientos

Del 12 de enero al 02 de junio de 2021

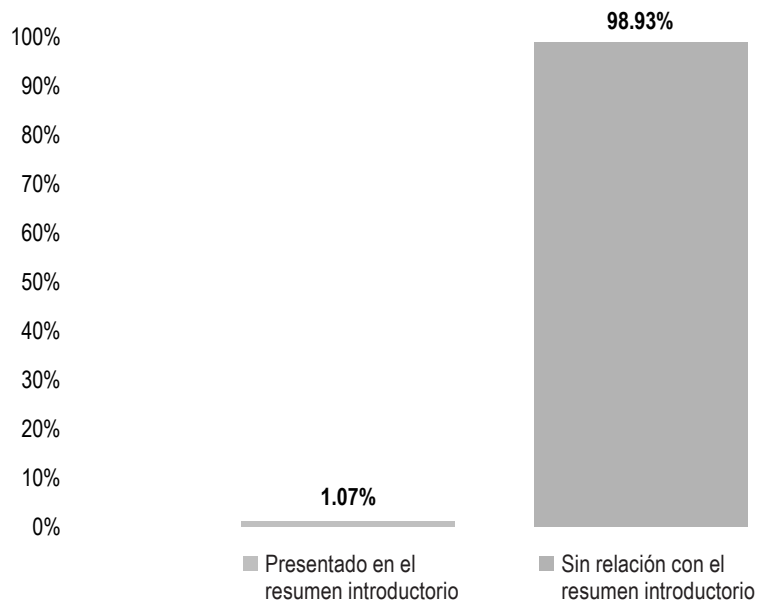
IMPORTANCIA DE LAS NOTICIAS. UBICACIÓN DE LA NOTA POR PARTIDOS POLÍTICOS, COALICIONES Y CANDIDATURAS COMUNES O INDEPENDIENTES

| UBICACIÓN | PARTIDOS POLÍTICOS, COALICIONES Y CANDIDATURAS COMUNES O INDEPENDIENTES | PORCENTAJE | TIEMPO | PIEZAS DE MONITOREO | PIEZAS INFORMATIVAS |
|--|---|---------------|-----------------|---------------------|---------------------|
| | MC | 1.80% | 00:30:04 | 14 | |
| | MORENA | 24.86% | 06:54:55 | 207 | |
| | PAN | 5.20% | 01:26:43 | 37 | |
| | PES | 0.39% | 00:06:28 | 7 | |
| | PNAO | 1.95% | 00:32:32 | 21 | |
| | PRD | 2.12% | 00:35:20 | 23 | |
| | PRI | 15.19% | 04:13:35 | 106 | |
| | PT | 8.99% | 02:30:06 | 58 | |
| | PUP | 1.04% | 00:17:17 | 18 | |
| | PVEM | 3.71% | 01:02:00 | 34 | |
| | RSP | 1.06% | 00:17:38 | 10 | |
| Total Sin relación con el resumen introductorio | | 84.29% | 23:26:52 | 677 | |
| Vinculada con el resumen introductorio | COALICIÓN PRI, PAN, PRD | 2.58% | 00:43:00 | 13 | |
| | FUERZA POR MÉXICO | 0.07% | 00:01:10 | 1 | |
| | MC | 0.13% | 00:02:12 | 1 | |
| | MORENA | 4.74% | 01:19:10 | 26 | |
| | PAN | 0.41% | 00:06:47 | 5 | |
| | PES | 0.09% | 00:01:28 | 1 | |
| | PNAO | 0.15% | 00:02:26 | 1 | |
| | PRD | 0.29% | 00:04:51 | 3 | |
| | PRI | 1.81% | 00:30:11 | 13 | |
| | PT | 0.09% | 00:01:30 | 1 | |
| | PVEM | 0.37% | 00:06:08 | 4 | |
| | RSP | 0.06% | 00:01:02 | 1 | |
| Total Vinculada con el resumen introductorio | | 10.78% | 02:59:55 | 70 | |
| TOTAL GENERAL | | 100% | 27:49:02 | 878 | 8 |

Informe Global Concejalías a los Ayuntamientos

Del 12 de enero al 02 de junio de 2021

IMPORTANCIA DE LAS NOTICIAS. UBICACIÓN DE LA NOTA POR PARTIDOS POLÍTICOS, COALICIONES Y CANDIDATURAS COMUNES O INDEPENDIENTES



El tiempo total en espacios noticiosos de televisión dedicado a partidos políticos, coaliciones y candidaturas comunes o independientes fue de **2 horas, 3 minutos, 7 segundos**, de los cuales:

2 horas, 1 minuto, 48 segundos corresponden a la ubicación de la nota **Sin relación con el resumen introductorio**; y 1 minuto, 19 segundos a **Presentado en el resumen introductorio**.

Se registraron un total de 82 menciones, de las cuales:

81 corresponden a la ubicación de la nota **Sin relación con el resumen introductorio**; y 1 a Presentado en el resumen introductorio.

Informe Global Concejalías a los Ayuntamientos

Del 12 de enero al 02 de junio de 2021

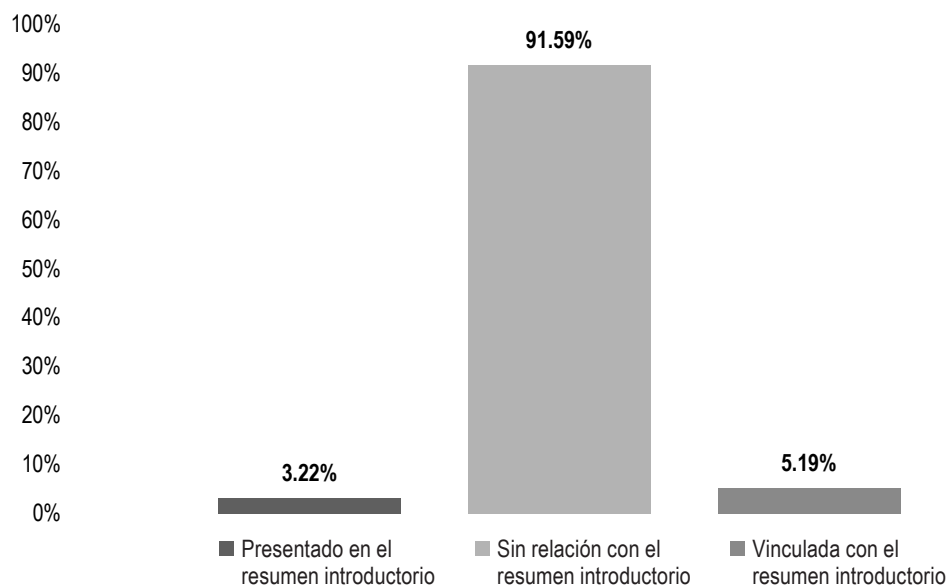
IMPORTANCIA DE LAS NOTICIAS. UBICACIÓN DE LA NOTA POR PARTIDOS POLÍTICOS, COALICIONES Y CANDIDATURAS COMUNES O INDEPENDIENTES

| UBICACIÓN | PARTIDOS POLÍTICOS, COALICIONES Y CANDIDATURAS COMUNES O INDEPENDIENTES | PORCENTAJE | TIEMPO | PIEZAS DE MONITOREO |
|--|---|---------------|-----------------|---------------------|
| Presentado en el resumen introductorio | PRI | 1.07% | 00:01:19 | 1 |
| Total Presentado en el resumen introductorio | | 1.07% | 00:01:19 | 1 |
| Sin relación con el resumen introductorio | CANDIDATURA COMÚN PVEM - PT | 0.81% | 00:01:00 | 1 |
| | COALICIÓN PRI, PAN, PRD | 19.18% | 00:23:37 | 17 |
| | FUERZA POR MÉXICO | 4.56% | 00:05:37 | 5 |
| | MC | 3.30% | 00:04:04 | 3 |
| | MORENA | 37.70% | 00:46:25 | 25 |
| | PAN | 7.22% | 00:08:53 | 4 |
| | PNAO | 2.64% | 00:03:15 | 2 |
| | PRD | 0.51% | 00:00:38 | 1 |
| | PRI | 7.58% | 00:09:20 | 6 |
| | PT | 5.06% | 00:06:14 | 6 |
| | PUP | 2.65% | 00:03:16 | 3 |
| | PVEM | 4.75% | 00:05:51 | 6 |
| | RSP | 2.95% | 00:03:38 | 2 |
| Total Sin relación con el resumen introductorio | | 98.93% | 02:01:48 | 81 |
| TOTAL GENERAL | | 100% | 02:03:07 | 82 |

Informe Global Concejalías a los Ayuntamientos

Del 12 de enero al 02 de junio de 2021

IMPORTANCIA DE LAS NOTICIAS. UBICACIÓN DE LA NOTA POR ACTORES POLÍTICOS



El tiempo total en espacios noticiosos de radio dedicado a actores políticos fue de **135 horas, 26 minutos, 56 segundos**, de los cuales:

124 horas, 3 minutos, 43 segundos corresponden a la ubicación de la nota **Sin relación con el resumen introductorio**; 7 horas, 1 minuto, 44 segundos a **Vinculada con el resumen introductorio**; y 4 horas, 21 minutos, 29 segundos a **Presentado en el resumen introductorio**.

Se registraron **3,032** menciones, de las cuales:

2,554 corresponden a la ubicación de la nota **Sin relación con el resumen introductorio**; 257 a **Vinculada con el resumen introductorio**; y 221 a **Presentado en el resumen introductorio**.

Informe Global Concejalías a los Ayuntamientos

Del 12 de enero al 02 de junio de 2021

IMPORTANCIA DE LAS NOTICIAS. UBICACIÓN DE LA NOTA POR ACTORES POLÍTICOS

Durante este periodo se registraron **24 piezas informativas** difundidas en espacios noticiosos de **radio**, mismas que corresponden a **Notas informativas** y que además fueron **Presentadas en el resumen introductorio**, de las cuales:

16 son **No Adjetivadas** sobre las políticas y políticos Dulce Alejandra García Morlan, Emilio Montero Pérez, Francisco Martínez Neri, Héctor Pineda Santiago, Hugo Jairo Hernández Sánchez, Javier Villacaña Jiménez, Jesús Romero López, Jorge Florentino López López, Juan Carlos García Márquez, Juan Gómez Bravo, Juanita Arcelia Cruz Cruz, Lizbeth Victoria Huerta, Luis de León Martínez Sánchez y Oswaldo García Jarquín; **7 Negativas** sobre Arsenio Lorenzo Mejía García, Hugo Jarquín, y Lizbeth Victoria Huerta; y **2 Positivas** sobre Juanita Arcelia Cruz Cruz.

| UBICACIÓN | ACTOR POLÍTICO | PORCENTAJE | TIEMPO | PIEZAS DE MONITOREO | PIEZAS INFORMATIVAS |
|--|--------------------------------|------------|----------|---------------------|---------------------|
| Presentado en el resumen introductorio | Abimelec López López | 0.02% | 00:01:54 | 2 | |
| | Álvaro Medina | 0.002% | 00:00:10 | 1 | |
| | Arsenio Lorenzo Mejía García | 0.09% | 00:07:06 | 5 | 1 |
| | Aurelia Benítez Castillejos | 0.003% | 00:00:13 | 1 | |
| | Carlos Aragón Alcántara | 0.02% | 00:01:25 | 1 | |
| | Carlos Rigoberto Chacón Pérez | 0.003% | 00:00:13 | 1 | |
| | Celia Mendoza Reyes | 0.003% | 00:00:16 | 1 | |
| | César Chávez García | 0.01% | 00:00:50 | 1 | |
| | Daniel Méndez Sosa | 0.003% | 00:00:13 | 1 | |
| | Dante Montaña Montero | 0.03% | 00:02:08 | 4 | |
| | Dulce Alejandra García Morlan | 0.09% | 00:07:31 | 10 | 1 |
| | Eloy Hilario Ramírez Hernández | 0.01% | 00:00:52 | 1 | |
| | Emilio Montero Pérez | 0.07% | 00:05:17 | 6 | 1 |
| | Esperanza Benítez Arizmendi | 0.003% | 00:00:13 | 1 | |



Informe Global Concejalías a los Ayuntamientos

Del 12 de enero al 02 de junio de 2021

IMPORTANCIA DE LAS NOTICIAS. UBICACIÓN DE LA NOTA POR ACTORES POLÍTICOS

| UBICACIÓN | ACTOR POLÍTICO | PORCENTAJE | TIEMPO | PIEZAS DE MONITOREO | PIEZAS INFORMATIVAS |
|-----------|-------------------------------------|------------|----------|---------------------|---------------------|
| | Fernanda Barbosa Sosa | 0.004% | 00:00:18 | 1 | |
| | Francisco Javier Niño Hernández | 0.004% | 00:00:18 | 1 | |
| | Francisco Martínez Neri | 0.10% | 00:08:17 | 12 | 2 |
| | Fredy Gil Pineda Gopar | 0.01% | 00:00:26 | 1 | |
| | Gaspar Raymundo León Méndez Pacheco | 0.01% | 00:00:29 | 2 | |
| | Genaro Leonardo Sosa Sánchez | 0.003% | 00:00:13 | 1 | |
| | Gerardina Valeriano Blas | 0.01% | 00:01:03 | 1 | |
| | Gerardo Gonzalez Ramírez | 0.004% | 00:00:19 | 1 | |
| | Gloria Sánchez López | 0.01% | 00:01:11 | 2 | |
| | Héctor Pineda Santiago | 0.01% | 00:00:39 | 3 | 1 |
| | Hilda Graciela Pérez Luis | 0.01% | 00:00:34 | 1 | |
| | Hugo Castrejón Martínez | 0.07% | 00:05:39 | 5 | |
| | Hugo Jairo Hernández Sánchez | 0.01% | 00:01:12 | 3 | 2 |
| | Hugo Jarquín | 0.05% | 00:03:41 | 2 | 1 |
| | Inocente Castellanos Alejos | 0.01% | 00:01:10 | 1 | |
| | Irineo Molina Espinoza | 0.004% | 00:00:18 | 1 | |
| | Javier Cruz Jiménez | 0.02% | 00:01:51 | 2 | |
| | Javier Villacaña Jiménez | 0.13% | 00:10:14 | 11 | 1 |
| | Jesús García Velásquez | 0.04% | 00:03:35 | 1 | |
| | Jesús Reyes Jiménez | 0.02% | 00:01:40 | 1 | |
| | Jesús Romero López | 0.12% | 00:09:33 | 7 | 1 |
| | Jesús Ruiz Olmedo | 0.05% | 00:04:17 | 4 | |
| | Joel Javier Nicolás | 0.003% | 00:00:13 | 1 | |
| | Jorge Florentino López López | 0.004% | 00:00:18 | 1 | 1 |
| | Jorge Leoncio Arroyo Rodríguez | 0.05% | 00:04:07 | 2 | |
| | José Hernández Cárdenas | 0.11% | 00:08:49 | 3 | |
| | Juan Aurelio López Méndez | 0.02% | 00:01:55 | 5 | |
| | Juan Carlos Atecas Altamirano | 0.05% | 00:04:19 | 5 | |



Informe Global Concejalías a los Ayuntamientos

Del 12 de enero al 02 de junio de 2021

IMPORTANCIA DE LAS NOTICIAS. UBICACIÓN DE LA NOTA POR ACTORES POLÍTICOS

| UBICACIÓN | ACTOR POLÍTICO | PORCENTAJE | TIEMPO | PIEZAS DE MONITOREO | PIEZAS INFORMATIVAS |
|-----------|----------------------------------|------------|----------|---------------------|---------------------|
| | Juan Carlos García Márquez | 0.01% | 00:00:32 | 2 | 1 |
| | Juan Gómez Bravo | 0.04% | 00:03:10 | 5 | 1 |
| | Juan Rebollar Pérez | 0.002% | 00:00:12 | 1 | |
| | Juanita Arcelia Cruz Cruz | 0.60% | 00:48:46 | 11 | 3 |
| | Laura Estrada Mauro | 0.004% | 00:00:18 | 1 | |
| | Leticia Sibaja Mendoza | 0.003% | 00:00:13 | 1 | |
| | Lizbeth Victoria Huerta | 0.24% | 00:19:37 | 14 | 5 |
| | Loxicha Gabriel Montenegro | 0.01% | 00:01:06 | 1 | |
| | Luis Alfonso Silva Romo | 0.004% | 00:00:20 | 1 | |
| | Luis de León Martínez Sánchez | 0.58% | 00:47:30 | 8 | 1 |
| | Luis Rey López Martínez | 0.02% | 00:01:19 | 1 | |
| | Manuel Rafael León Sánchez | 0.01% | 00:01:05 | 1 | |
| | Marbella Mendoza | 0.003% | 00:00:13 | 1 | |
| | María Eugenia Pombo Calvo | 0.04% | 00:03:20 | 5 | |
| | María Fernanda Barbosa Sosa | 0.003% | 00:00:13 | 1 | |
| | María Luisa Vallejo García | 0.01% | 00:00:37 | 3 | |
| | Mirna López Torres | 0.04% | 00:03:20 | 5 | |
| | Obdulia García López | 0.003% | 00:00:13 | 1 | |
| | Octavio Guillermo Pineda Oettler | 0.002% | 00:00:08 | 1 | |
| | Osiris Jiménez Matus | 0.01% | 00:00:53 | 1 | |
| | Oswaldo García Jarquín | 0.09% | 00:07:37 | 10 | 1 |
| | Pedro Enríquez Martínez | 0.002% | 00:00:10 | 1 | |
| | Raymundo Carmona Laredo | 0.01% | 00:01:06 | 1 | |
| | Remedios Molina Cisneros | 0.01% | 00:00:31 | 1 | |
| | Rey Magaña García | 0.003% | 00:00:13 | 1 | |
| | Rita Lorena Ramírez Martínez | 0.002% | 00:00:10 | 1 | |
| | Saymi Adriana Pineda Velasco | 0.04% | 00:02:51 | 4 | |
| | Susel Meza Galindo | 0.005% | 00:00:23 | 1 | |



Informe Global Concejalías a los Ayuntamientos

Del 12 de enero al 02 de junio de 2021

IMPORTANCIA DE LAS NOTICIAS. UBICACIÓN DE LA NOTA POR ACTORES POLÍTICOS

| UBICACIÓN | ACTOR POLÍTICO | PORCENTAJE | TIEMPO | PIEZAS DE MONITOREO | PIEZAS INFORMATIVAS |
|---|--------------------------------------|--------------|-----------------|---------------------|---------------------|
| | Tania López López | 0.01% | 00:00:50 | 2 | |
| | Víctor Manuel García Najera | 0.02% | 00:01:43 | 5 | |
| | Vilma Martínez Cortés | 0.06% | 00:05:15 | 7 | |
| | Wendolín Llanos López | 0.005% | 00:00:22 | 1 | |
| | Yesenia Nolasco Ramírez | 0.004% | 00:00:21 | 1 | |
| | Yolanda Castellanos Lara | 0.01% | 00:01:04 | 1 | |
| | Zonia López Cruz | 0.01% | 00:00:49 | 2 | |
| Total Presentado en el resumen introductorio | | 3.22% | 04:21:29 | 221 | 24 |
| Sin relación con el resumen introductorio | Abdías Nava Pacheco | 0.08% | 00:06:14 | 7 | |
| | Abisai Sánchez Sánchez | 0.01% | 00:00:38 | 1 | |
| | Adalberto Miguel Rodríguez Gutiérrez | 0.003% | 00:00:15 | 1 | |
| | Adelaido Cortés | 0.01% | 00:00:26 | 1 | |
| | Aderith Braby Martínez Solano | 0.01% | 00:00:51 | 3 | |
| | Adrián Pérez Rojas | 0.07% | 00:05:17 | 3 | |
| | Adriana García Altamirano | 0.003% | 00:00:15 | 1 | |
| | Aimé Rodríguez Vásquez | 0.04% | 00:03:01 | 2 | |
| | Alberto Reyna Figueroa | 0.01% | 00:00:27 | 1 | |
| | Alfredo Ruschke Azotla | 0.05% | 00:04:26 | 3 | |
| | Alma Nieves Rodríguez Hernández | 0.01% | 00:00:31 | 1 | |
| | Amando Bohórquez Rodríguez | 0.09% | 00:07:28 | 10 | |
| | Anali Ramírez Olivera | 0.01% | 00:00:26 | 1 | |
| | Ángel Desgarenes Pacheco | 0.33% | 00:26:51 | 8 | |
| | Antonio Lazo Pachuca | 0.01% | 00:01:00 | 2 | |
| | Arcelia López Hernández | 0.99% | 01:20:10 | 35 | |
| | Arsenio Lorenzo Mejía García | 0.14% | 00:11:22 | 12 | |
| | Asunción Ramírez Pérez | 0.10% | 00:08:23 | 4 | |
| | Aurelia Benítez Castillejos | 0.01% | 00:01:05 | 1 | |



Informe Global Concejalías a los Ayuntamientos

Del 12 de enero al 02 de junio de 2021

IMPORTANCIA DE LAS NOTICIAS. UBICACIÓN DE LA NOTA POR ACTORES POLÍTICOS

| UBICACIÓN | ACTOR POLÍTICO | PORCENTAJE | TIEMPO | PIEZAS DE MONITOREO | PIEZAS INFORMATIVAS |
|-----------|--|------------|----------|---------------------|---------------------|
| | Ave María Leyva López | 0.004% | 00:00:21 | 1 | |
| | Beatriz Cristina Méndez Torres | 0.003% | 00:00:13 | 1 | |
| | Benjamín Hernández | 0.01% | 00:00:28 | 1 | |
| | Benjamín Robles Pacheco | 0.92% | 01:14:42 | 28 | |
| | Brígida Santiago Hernández | 0.004% | 00:00:20 | 1 | |
| | Carlos Aragón Alcántara | 0.46% | 00:37:43 | 12 | |
| | Carlos Armando Díaz Jiménez | 0.03% | 00:02:41 | 5 | |
| | Carlos Herrera | 0.02% | 00:01:39 | 2 | |
| | Carlos Paz | 0.01% | 00:00:38 | 2 | |
| | Carlos Rigoberto Chacón Pérez | 0.01% | 00:00:30 | 4 | |
| | Casiano Luis Mejía | 0.11% | 00:09:19 | 2 | |
| | Cecilia Lucas García | 0.003% | 00:00:15 | 1 | |
| | Celia Mendoza Reyes | 0.02% | 00:01:41 | 2 | |
| | César Antonio Betanzos Sánchez | 0.05% | 00:03:50 | 4 | |
| | César Chávez García | 0.09% | 00:07:00 | 1 | |
| | César Hernández Olivera | 0.004% | 00:00:19 | 1 | |
| | César Ruíz Gutiérrez | 0.51% | 00:41:42 | 18 | |
| | Christian Baruch Castellanos Rodríguez | 0.02% | 00:01:35 | 2 | |
| | Cintya Guadalupe Hernández Barragán | 0.004% | 00:00:20 | 1 | |
| | Consuelo Zamudio González | 0.17% | 00:14:13 | 3 | |
| | Cornelio Parra Montor | 0.23% | 00:18:30 | 4 | |
| | Cristina Delgado Díaz | 0.16% | 00:12:49 | 2 | |
| | Cynthia Leticia Sánchez Ramos | 0.10% | 00:08:15 | 1 | |
| | Dalila Gabriel Ojeda | 0.29% | 00:23:55 | 8 | |
| | Daniel Fabián García | 0.01% | 00:00:51 | 2 | |
| | Daniel Hernández Hernández | 0.15% | 00:12:07 | 3 | |
| | Daniel Méndez Sosa | 0.10% | 00:07:52 | 6 | |
| | Dante Montañó Montero | 3.26% | 04:25:13 | 57 | |
| | Darío Pacheco Venegas | 0.98% | 01:19:39 | 31 | |



Informe Global Concejalías a los Ayuntamientos

Del 12 de enero al 02 de junio de 2021

IMPORTANCIA DE LAS NOTICIAS. UBICACIÓN DE LA NOTA POR ACTORES POLÍTICOS

| UBICACIÓN | ACTOR POLÍTICO | PORCENTAJE | TIEMPO | PIEZAS DE MONITOREO | PIEZAS INFORMATIVAS |
|-----------|---------------------------------|------------|----------|---------------------|---------------------|
| | David Eugenio Salinas Bohórquez | 0.02% | 00:01:44 | 1 | |
| | David García Martínez | 0.004% | 00:00:18 | 1 | |
| | David Villanes Mijangos | 0.02% | 00:01:58 | 1 | |
| | Diego Moisés Pérez de la Cruz | 0.01% | 00:00:36 | 1 | |
| | Doneth Alberto Montaña Montero | 0.05% | 00:04:00 | 5 | |
| | Dulce Alejandra García Morlan | 2.07% | 02:48:07 | 52 | |
| | Edgardo Aguilar Escobar | 0.004% | 00:00:18 | 2 | |
| | Eduardo Ángel Navarro | 0.004% | 00:00:21 | 1 | |
| | Eduardo Reyes Santiago | 0.95% | 01:17:21 | 14 | |
| | Edy Caballero López | 0.18% | 00:14:51 | 9 | |
| | Efraín García Castellanos | 0.01% | 00:01:02 | 3 | |
| | Efrén Morales Olivera | 0.01% | 00:00:26 | 1 | |
| | Eloy Arellano Aguilar | 0.01% | 00:00:26 | 1 | |
| | Eloy Hilario Ramírez Hernández | 0.07% | 00:06:05 | 3 | |
| | Elsa Méndez Ayala | 0.004% | 00:00:20 | 1 | |
| | Elso Pérez Sánchez | 0.003% | 00:00:16 | 1 | |
| | Emiliano Lavariega Cárdenas | 0.004% | 00:00:19 | 1 | |
| | Emilio Montero Pérez | 0.69% | 00:55:54 | 25 | |
| | Emilio Ricardo Morales Cruz | 0.02% | 00:01:24 | 1 | |
| | Emilio Yopez Montero | 0.06% | 00:05:00 | 1 | |
| | Enrique Antonio Jiménez | 0.01% | 00:00:34 | 2 | |
| | Enrique Pimentel Castro | 0.01% | 00:00:26 | 1 | |
| | Erika Hernández Castro | 0.07% | 00:05:19 | 1 | |
| | Esperanza Benítez Arizmendi | 0.01% | 00:00:50 | 6 | |
| | Eufemia García González | 0.41% | 00:33:42 | 5 | |
| | Fabiola Espinosa Ramírez | 0.004% | 00:00:20 | 1 | |
| | Farid Acevedo López | 0.02% | 00:01:34 | 2 | |
| | Fátima Guadalupe Santiago Mata | 0.02% | 00:01:46 | 1 | |
| | Federico Salinas Martínez | 0.20% | 00:15:54 | 9 | |



Informe Global Concejalías a los Ayuntamientos

Del 12 de enero al 02 de junio de 2021

IMPORTANCIA DE LAS NOTICIAS. UBICACIÓN DE LA NOTA POR ACTORES POLÍTICOS

| UBICACIÓN | ACTOR POLÍTICO | PORCENTAJE | TIEMPO | PIEZAS DE MONITOREO | PIEZAS INFORMATIVAS |
|-----------|--------------------------------------|------------|----------|---------------------|---------------------|
| | Felipe Emanuel Domínguez Sarmiento | 0.36% | 00:29:35 | 7 | |
| | Fernando Aragón Monjaraz | 0.03% | 00:02:35 | 2 | |
| | Filemón Bernardo Hernández | 0.07% | 00:05:39 | 2 | |
| | Fortino Bohórquez Ramírez | 0.01% | 00:01:08 | 2 | |
| | Francisco Javier Niño Hernández | 0.02% | 00:01:48 | 5 | |
| | Francisco Leonardo Liborio Soberanis | 0.004% | 00:00:19 | 1 | |
| | Francisco Martínez Neri | 5.06% | 06:50:54 | 134 | |
| | Francisco Silvino Beristain Rivera | 0.01% | 00:00:37 | 1 | |
| | Gabriel Eutiquio Cerón Silva | 0.26% | 00:20:53 | 12 | |
| | Gabriela Adriana Díaz Pérez | 0.22% | 00:17:31 | 7 | |
| | Galdino Ramírez Carmona | 0.11% | 00:08:49 | 1 | |
| | Gaspar Raymundo León Méndez Pacheco | 0.43% | 00:35:17 | 10 | |
| | Gelasio Barrera Ibáñez | 0.74% | 00:59:49 | 8 | |
| | Genaro Leonardo Sosa Sánchez | 0.01% | 00:00:29 | 5 | |
| | Gerardina Valeriano Blas | 0.07% | 00:05:42 | 3 | |
| | Gerardo Alejandro Murillo González | 0.29% | 00:23:50 | 10 | |
| | Gerardo Gonzalez Ramírez | 0.01% | 00:00:31 | 2 | |
| | German Simancas Bautista | 1.04% | 01:24:23 | 25 | |
| | Gilberto Romo Aguilar | 0.03% | 00:02:35 | 4 | |
| | Giovanne González García | 0.01% | 00:01:05 | 1 | |
| | Gloria Nayeli Estrada Bautista | 0.01% | 00:00:31 | 1 | |
| | Gloria Sánchez López | 0.77% | 01:02:38 | 17 | |
| | Gregorio Castañeda Solís | 0.03% | 00:02:04 | 3 | |
| | Guadalupe Ledezma Sosa | 0.004% | 00:00:18 | 1 | |
| | Guadalupe Piedra Cortés | 0.12% | 00:09:52 | 1 | |
| | Haydeé Irma Reyes Soto | 2.38% | 03:13:08 | 25 | |
| | Héctor Javier Chávez Rosales | 1.15% | 01:33:21 | 19 | |
| | Héctor Pineda Santiago | 0.31% | 00:25:29 | 10 | |
| | Heriberto Varela Colmenares | 0.08% | 00:06:21 | 2 | |



Informe Global Concejalías a los Ayuntamientos

Del 12 de enero al 02 de junio de 2021

IMPORTANCIA DE LAS NOTICIAS. UBICACIÓN DE LA NOTA POR ACTORES POLÍTICOS

| UBICACIÓN | ACTOR POLÍTICO | PORCENTAJE | TIEMPO | PIEZAS DE MONITOREO | PIEZAS INFORMATIVAS |
|-----------|-------------------------------------|------------|----------|---------------------|---------------------|
| | Hilda Graciela Pérez Luis | 3.87% | 05:14:50 | 80 | |
| | Horacio Corro Espinoza | 0.06% | 00:04:59 | 4 | |
| | Horacio Orozco Ortiz | 0.54% | 00:43:31 | 15 | |
| | Hugo Castrejón Martínez | 1.93% | 02:37:08 | 62 | |
| | Hugo Jairo Hernández Sánchez | 0.74% | 01:00:15 | 26 | |
| | Hugo Jarquín | 0.22% | 00:17:36 | 7 | |
| | Humberta Marcelo Vásquez | 0.13% | 00:10:49 | 3 | |
| | Humberto Chávez Ramírez | 0.01% | 00:00:37 | 2 | |
| | Inocente Castellanos Alejos | 0.30% | 00:24:14 | 7 | |
| | Irineo Molina Espinoza | 0.83% | 01:07:38 | 22 | |
| | Isidro César Figueroa Jiménez | 0.15% | 00:12:02 | 7 | |
| | Ismael Cruz Gaytán | 0.41% | 00:33:13 | 3 | |
| | Ismael González Galindo | 1.34% | 01:49:06 | 28 | |
| | Iván Montes Jiménez | 1.34% | 01:49:01 | 28 | |
| | Ivonne Gallegos Carreño | 0.36% | 00:29:35 | 5 | |
| | Jacinto Marrubiano López Morales | 0.51% | 00:41:16 | 10 | |
| | Jaime Alberto Castellanos del Campo | 0.003% | 00:00:17 | 1 | |
| | Jaime Martínez López | 0.01% | 00:00:34 | 1 | |
| | Janet López Ramírez | 0.01% | 00:01:08 | 2 | |
| | Javier Cruz Jiménez | 0.18% | 00:14:35 | 8 | |
| | Javier Martínez Ricárdez | 0.14% | 00:11:40 | 7 | |
| | Javier Vásquez Ortiz | 0.38% | 00:30:55 | 7 | |
| | Javier Villacaña Jiménez | 6.11% | 08:16:09 | 177 | |
| | Jesuhandy Conde Gómez | 0.004% | 00:00:21 | 1 | |
| | Jesús Armando Torres Cruz | 0.02% | 00:01:42 | 2 | |
| | Jesús Ixtepan Merlín | 0.03% | 00:02:14 | 2 | |
| | Jesús Reyes Jiménez | 1.30% | 01:45:51 | 32 | |
| | Jesús Romero López | 1.84% | 02:29:20 | 59 | |
| | Jesús Ruiz Olmedo | 2.70% | 03:39:44 | 51 | |



Informe Global Concejalías a los Ayuntamientos

Del 12 de enero al 02 de junio de 2021

IMPORTANCIA DE LAS NOTICIAS. UBICACIÓN DE LA NOTA POR ACTORES POLÍTICOS

| UBICACIÓN | ACTOR POLÍTICO | PORCENTAJE | TIEMPO | PIEZAS DE MONITOREO | PIEZAS INFORMATIVAS |
|-----------|--------------------------------------|------------|----------|---------------------|---------------------|
| | Jesús Sánchez Velázquez | 0.01% | 00:00:28 | 1 | |
| | Joel Bernardo Zamora Montes | 0.01% | 00:00:52 | 2 | |
| | Joel Iván Martínez Reyes | 0.01% | 00:00:44 | 1 | |
| | Joel Javier Nicolás | 0.01% | 00:00:41 | 4 | |
| | Jorge Antonio Illescas Delgado | 0.82% | 01:06:29 | 25 | |
| | Jorge Florentino López López | 0.01% | 00:00:35 | 1 | |
| | Jorge León Aragón | 0.01% | 00:00:38 | 2 | |
| | Jorge Leoncio Arroyo Rodríguez | 0.08% | 00:06:45 | 9 | |
| | Jorge Luis Rodríguez Galguera | 0.01% | 00:00:28 | 1 | |
| | Jorge Urbano Guzmán López | 0.01% | 00:00:56 | 1 | |
| | José Alfredo Lavariéga Canseco | 0.31% | 00:25:30 | 7 | |
| | José Antonio Marín López | 0.01% | 00:00:30 | 2 | |
| | José Hernández Cárdenas | 1.12% | 01:31:02 | 28 | |
| | José Humberto Cruz Ramos | 0.10% | 00:07:46 | 4 | |
| | José Luis Maldonado Pineda | 0.07% | 00:05:50 | 1 | |
| | José Manuel Vera Salinas | 0.01% | 00:00:35 | 3 | |
| | José Marcelo Mejía García | 0.01% | 00:00:27 | 1 | |
| | José María Luna Salas | 0.07% | 00:05:43 | 5 | |
| | Josué Ciro Fernández Barragán | 0.004% | 00:00:19 | 1 | |
| | Juan Antonio González Martínez | 0.09% | 00:07:07 | 2 | |
| | Juan Aurelio López Méndez | 0.57% | 00:46:38 | 18 | |
| | Juan Bautista Teodoro Fabia Espinosa | 0.004% | 00:00:20 | 1 | |
| | Juan Carlos Atecas Altamirano | 0.49% | 00:40:07 | 30 | |
| | Juan Carlos García Márquez | 0.50% | 00:40:49 | 17 | |
| | Juan Carlos Rivera Castellanos | 0.01% | 00:00:35 | 3 | |
| | Juan de Dios Velasco | 0.02% | 00:01:24 | 1 | |
| | Juan Gómez Bravo | 0.03% | 00:02:22 | 4 | |
| | Juan Marcelino Sánchez Valdivieso | 0.01% | 00:00:27 | 1 | |
| | Juan Rebollar Pérez | 0.17% | 00:13:32 | 6 | |



Informe Global Concejalías a los Ayuntamientos

Del 12 de enero al 02 de junio de 2021

IMPORTANCIA DE LAS NOTICIAS. UBICACIÓN DE LA NOTA POR ACTORES POLÍTICOS

| UBICACIÓN | ACTOR POLÍTICO | PORCENTAJE | TIEMPO | PIEZAS DE MONITOREO | PIEZAS INFORMATIVAS |
|-----------|-------------------------------|------------|----------|---------------------|---------------------|
| | Juanita Arcelia Cruz Cruz | 1.55% | 02:06:02 | 46 | |
| | Julián González Villarreal | 0.01% | 00:00:57 | 2 | |
| | Julio Antonio Sosa | 0.44% | 00:35:39 | 6 | |
| | Juvenal Aguilar Martínez | 0.02% | 00:01:39 | 1 | |
| | Karina Gutiérrez | 0.07% | 00:05:40 | 1 | |
| | Laura Estrada Mauro | 0.02% | 00:01:51 | 4 | |
| | Laura Vignon Carreño | 0.004% | 00:00:18 | 2 | |
| | Laureano Ambrosio Ruiz | 0.10% | 00:07:47 | 2 | |
| | Lázaro Acevedo Reyes | 0.01% | 00:00:53 | 2 | |
| | Lázaro Pérez García | 0.004% | 00:00:18 | 1 | |
| | Leonel García García | 0.25% | 00:20:43 | 6 | |
| | Leonor García Mijangos | 0.003% | 00:00:15 | 1 | |
| | Leticia Bautista Sánchez | 0.06% | 00:04:37 | 2 | |
| | Leticia Cruz Regino | 0.84% | 01:08:30 | 18 | |
| | Leticia Sibaja Mendoza | 0.15% | 00:11:55 | 3 | |
| | Liliana Salinas Hernández | 0.004% | 00:00:20 | 1 | |
| | Lizbeth Victoria Huerta | 3.27% | 04:25:28 | 68 | |
| | Lizett Arroyo Rodríguez | 1.65% | 02:13:47 | 31 | |
| | Lorena Velázquez Ortega | 0.03% | 00:02:04 | 2 | |
| | Loxicha Gabriel Montenegro | 0.15% | 00:12:18 | 5 | |
| | Lucía García | 0.01% | 00:00:28 | 1 | |
| | Lud Vásquez Bautista | 0.004% | 00:00:19 | 1 | |
| | Luis Alfonso Martínez Ruiz | 0.004% | 00:00:21 | 1 | |
| | Luis Alfonso Silva Romo | 2.06% | 02:47:11 | 28 | |
| | Luis Armando Olivera López | 0.07% | 00:05:55 | 1 | |
| | Luis de León Martínez Sánchez | 0.49% | 00:39:37 | 24 | |
| | Luis Framer | 0.01% | 00:00:58 | 2 | |
| | Luis Mario González Cantoral | 0.01% | 00:00:31 | 1 | |
| | Luis Rey López Martínez | 0.14% | 00:11:03 | 4 | |



Informe Global Concejalías a los Ayuntamientos

Del 12 de enero al 02 de junio de 2021

IMPORTANCIA DE LAS NOTICIAS. UBICACIÓN DE LA NOTA POR ACTORES POLÍTICOS

| UBICACIÓN | ACTOR POLÍTICO | PORCENTAJE | TIEMPO | PIEZAS DE MONITOREO | PIEZAS INFORMATIVAS |
|-----------|----------------------------------|------------|----------|---------------------|---------------------|
| | Luz María Gutiérrez José | 0.03% | 00:02:44 | 4 | |
| | Luz María Loyola Hernández | 0.05% | 00:04:18 | 3 | |
| | Manuel Andrés García Díaz | 0.13% | 00:10:41 | 2 | |
| | Manuel Guzmán García | 0.11% | 00:08:58 | 6 | |
| | Manuel Hernández Navarrete | 0.01% | 00:00:26 | 1 | |
| | Manuel Rafael León Sánchez | 0.15% | 00:12:25 | 3 | |
| | Marbella Mendoza | 0.01% | 00:00:31 | 3 | |
| | Marcelo René Ramírez Balbuena | 0.004% | 00:00:20 | 1 | |
| | Marco Antonio Velázquez Ramírez | 0.13% | 00:10:54 | 2 | |
| | Marcos Rolando Esteban Zárate | 0.003% | 00:00:15 | 1 | |
| | Margarita Cristal Flores Salazar | 0.45% | 00:36:27 | 4 | |
| | Margarita Salas Mariano | 0.01% | 00:00:32 | 1 | |
| | María Alejandra Crespo Barragán | 0.43% | 00:34:36 | 7 | |
| | María del Carmen Chiñas Salinas | 0.004% | 00:00:21 | 1 | |
| | María Eugenia Pombo Calvo | 0.10% | 00:08:13 | 10 | |
| | María Fernanda Barbosa Sosa | 0.01% | 00:01:13 | 1 | |
| | María Luisa Vallejo García | 0.57% | 00:46:23 | 32 | |
| | Mariana Nassar Piñeyro | 0.004% | 00:00:18 | 2 | |
| | Maribel Martínez Ruiz | 1.11% | 01:29:52 | 16 | |
| | Maricela Mora Vásquez | 0.01% | 00:00:26 | 1 | |
| | Mario Luis Pradillo Sánchez | 1.48% | 02:00:04 | 17 | |
| | Martín García Hernández | 0.03% | 00:02:47 | 4 | |
| | Martín Velasco Sarabia | 0.01% | 00:00:31 | 1 | |
| | Mauricio Cerqueda García | 0.004% | 00:00:18 | 1 | |
| | Mayra Herrera Saynes | 0.03% | 00:02:09 | 2 | |
| | Michelle Guerrero González | 0.01% | 00:00:31 | 1 | |
| | Miguel Ángel Morales Amaya | 0.36% | 00:29:12 | 8 | |
| | Miguel de Jesús Pérez Vásquez | 1.50% | 02:01:55 | 27 | |
| | Mirna López Torres | 0.93% | 01:15:19 | 31 | |



Informe Global Concejalías a los Ayuntamientos

Del 12 de enero al 02 de junio de 2021

IMPORTANCIA DE LAS NOTICIAS. UBICACIÓN DE LA NOTA POR ACTORES POLÍTICOS

| UBICACIÓN | ACTOR POLÍTICO | PORCENTAJE | TIEMPO | PIEZAS DE MONITOREO | PIEZAS INFORMATIVAS |
|-----------|----------------------------------|------------|----------|---------------------|---------------------|
| | Nallely Ortiz Jiménez | 0.59% | 00:47:56 | 8 | |
| | Nayeli Romo Ramírez | 0.11% | 00:09:20 | 4 | |
| | Noé Pérez Martínez | 0.33% | 00:27:00 | 4 | |
| | Noé Ramírez Chávez | 0.50% | 00:40:51 | 13 | |
| | Obdulia García López | 0.08% | 00:06:31 | 4 | |
| | Octavio Guillermo Pineda Oettler | 0.09% | 00:07:00 | 5 | |
| | Olegario Giral López | 0.004% | 00:00:19 | 1 | |
| | Oliver López García | 0.003% | 00:00:17 | 1 | |
| | Omar Cruz | 0.01% | 00:00:28 | 1 | |
| | Oscar Sánchez Guerra | 0.05% | 00:04:23 | 1 | |
| | Osiris Jiménez Matus | 0.11% | 00:09:09 | 3 | |
| | Oswaldo García Jarquín | 1.31% | 01:46:31 | 50 | |
| | Pablo David Crespo de la Concha | 0.02% | 00:01:19 | 3 | |
| | Pedro Enríquez Martínez | 0.24% | 00:19:18 | 7 | |
| | Pedro Santiago Rasgado | 0.06% | 00:05:00 | 2 | |
| | Pedro Santiago Valle | 0.17% | 00:14:05 | 2 | |
| | Ramón Martínez Pérez | 0.004% | 00:00:19 | 1 | |
| | Ranulfo Hernández Pina | 0.42% | 00:34:10 | 13 | |
| | Raúl Beristain Espinoza | 0.30% | 00:24:23 | 5 | |
| | Raúl Castellanos Hernández | 0.97% | 01:18:37 | 15 | |
| | Raymundo Carmona Laredo | 0.75% | 01:01:17 | 28 | |
| | Raymundo Rivera Hernández | 0.01% | 00:00:39 | 2 | |
| | Rey David Hernández Villagrana | 0.84% | 01:08:05 | 13 | |
| | Rey Magaña García | 0.04% | 00:03:15 | 6 | |
| | Reyna Victoria Jiménez Cervantes | 0.002% | 00:00:12 | 1 | |
| | Ricardo Leyva López | 0.09% | 00:07:29 | 8 | |
| | Ricardo Pacheco Jarquín | 0.07% | 00:05:57 | 1 | |
| | Rita Lorena Ramírez Martínez | 0.15% | 00:12:14 | 10 | |
| | Rodolfo León Aragón | 0.18% | 00:14:52 | 8 | |



Informe Global Concejalías a los Ayuntamientos

Del 12 de enero al 02 de junio de 2021

IMPORTANCIA DE LAS NOTICIAS. UBICACIÓN DE LA NOTA POR ACTORES POLÍTICOS

| UBICACIÓN | ACTOR POLÍTICO | PORCENTAJE | TIEMPO | PIEZAS DE MONITOREO | PIEZAS INFORMATIVAS |
|--|---------------------------------|---------------|------------------|---------------------|---------------------|
| | Rodrigo Santiago Palma | 0.11% | 00:09:12 | 1 | |
| | Roosevelt Santiago Gracida | 0.01% | 00:00:57 | 2 | |
| | Samuel Gurrión Matías | 0.004% | 00:00:20 | 1 | |
| | Saymi Adriana Pineda Velasco | 0.96% | 01:17:58 | 36 | |
| | Sebastián López López | 0.11% | 00:08:49 | 9 | |
| | Sebastián Ramírez Puga Valencia | 0.004% | 00:00:19 | 1 | |
| | Sebastiana Hernández Aguilar | 0.003% | 00:00:13 | 1 | |
| | Serafina Esteba Regules | 0.01% | 00:00:55 | 2 | |
| | Sergio Ruiz | 0.01% | 00:00:52 | 2 | |
| | Silvia Portillo | 0.004% | 00:00:18 | 1 | |
| | Tania López López | 0.98% | 01:19:49 | 40 | |
| | Toribio López Sánchez | 0.22% | 00:18:02 | 12 | |
| | Valerio Loyola Benavides | 0.01% | 00:00:57 | 2 | |
| | Vanessa Uriostegui Enríquez | 0.003% | 00:00:15 | 1 | |
| | Víctor Cisneros Ríos | 0.05% | 00:03:56 | 4 | |
| | Víctor Cruz Vásquez | 0.75% | 01:01:04 | 22 | |
| | Víctor Emilio Baltazar Aquino | 0.43% | 00:35:09 | 6 | |
| | Víctor Manuel García Najera | 0.44% | 00:36:05 | 17 | |
| | Victoria Fera Coronel | 0.94% | 01:16:36 | 36 | |
| | Vilma Martínez Cortés | 0.70% | 00:57:03 | 29 | |
| | Walter García Tercero | 0.07% | 00:05:38 | 3 | |
| | Wendolín Llanos López | 0.33% | 00:26:50 | 12 | |
| | Xochitl Karina Piche Ruiz | 0.07% | 00:05:19 | 1 | |
| | Yesenia Nolasco Ramírez | 0.01% | 00:00:43 | 1 | |
| | Yolanda Santos Montaña | 0.04% | 00:03:21 | 7 | |
| | Zonia López Cruz | 0.44% | 00:35:57 | 7 | |
| Total Sin relación con el resumen introductorio | | 91.59% | 124:03:43 | 2,554 | |



Informe Global Concejalías a los Ayuntamientos

Del 12 de enero al 02 de junio de 2021

IMPORTANCIA DE LAS NOTICIAS. UBICACIÓN DE LA NOTA POR ACTORES POLÍTICOS

| UBICACIÓN | ACTOR POLÍTICO | PORCENTAJE | TIEMPO | PIEZAS DE MONITOREO | PIEZAS INFORMATIVAS |
|--|---------------------------------|------------|----------|---------------------|---------------------|
| Vinculada con el resumen introductorio | Abimelec López López | 0.02% | 00:02:00 | 1 | |
| | Aderith Braby Martínez Solano | 0.02% | 00:01:39 | 3 | |
| | Aidee Bazán Herrera | 0.01% | 00:01:08 | 2 | |
| | Alberto López Cruz | 0.01% | 00:00:27 | 2 | |
| | Alejandra Trinidad Castillo | 0.02% | 00:01:23 | 2 | |
| | Alejandro David Ruíz Méndez | 0.01% | 00:00:27 | 2 | |
| | Alma Nieves Rodríguez Hernández | 0.003% | 00:00:13 | 1 | |
| | Analí Ramírez Olivera | 0.002% | 00:00:09 | 1 | |
| | Arsenio Lorenzo Mejía García | 0.06% | 00:04:43 | 3 | |
| | Aurelia Benítez Castillejos | 0.05% | 00:03:40 | 1 | |
| | Carlos Aragón Alcántara | 0.07% | 00:05:28 | 1 | |
| | Carlos Armando Díaz Jiménez | 0.01% | 00:01:06 | 1 | |
| | Celia Mendoza Reyes | 0.03% | 00:02:15 | 1 | |
| | Cristina Téllez Rocha | 0.01% | 00:01:08 | 2 | |
| | Daniel Vega Paz | 0.01% | 00:00:27 | 2 | |
| | Dante Montaña Montero | 0.17% | 00:13:52 | 4 | |
| | Darío Pacheco Venegas | 0.04% | 00:02:54 | 1 | |
| | David García Ramírez | 0.002% | 00:00:11 | 1 | |
| | Dulce Alejandra García Morlan | 0.03% | 00:02:22 | 1 | |
| | Efrén Morales Olivera | 0.002% | 00:00:09 | 1 | |
| | Elideth López Cedillo | 0.01% | 00:00:50 | 1 | |
| | Eloy Arellano Aguilar | 0.002% | 00:00:09 | 1 | |
| | Emilio Montero Pérez | 0.16% | 00:12:41 | 4 | |
| | Emilio Ricardo Morales Cruz | 0.01% | 00:00:42 | 1 | |
| | Enrique Bautista Gutiérrez | 0.01% | 00:00:27 | 2 | |
| | Enrique Pimentel Castro | 0.002% | 00:00:09 | 1 | |
| | Erick Estrada Solano | 0.002% | 00:00:11 | 1 | |
| | Eugenio Pedro Leal Romero | 0.02% | 00:01:29 | 3 | |



Informe Global Concejalías a los Ayuntamientos

Del 12 de enero al 02 de junio de 2021

IMPORTANCIA DE LAS NOTICIAS. UBICACIÓN DE LA NOTA POR ACTORES POLÍTICOS

| UBICACIÓN | ACTOR POLÍTICO | PORCENTAJE | TIEMPO | PIEZAS DE MONITOREO | PIEZAS INFORMATIVAS |
|-----------|-------------------------------------|------------|----------|---------------------|---------------------|
| | Francisco Martínez Neri | 0.10% | 00:08:11 | 4 | |
| | Francisco Silvino Beristain Rivera | 0.03% | 00:02:14 | 3 | |
| | Gaspar Raymundo León Méndez Pacheco | 0.03% | 00:02:10 | 2 | |
| | Gerardina Valeriano Blas | 0.02% | 00:01:21 | 1 | |
| | Gerardo Gonzalez Ramírez | 0.01% | 00:00:38 | 2 | |
| | Gladys Catalina González Bravo | 0.002% | 00:00:11 | 1 | |
| | Gloria Nayeli Estrada Bautista | 0.003% | 00:00:13 | 1 | |
| | Héctor Pineda Santiago | 0.08% | 00:06:49 | 4 | |
| | Horacio Corro Espinoza | 0.02% | 00:01:38 | 2 | |
| | Hugo Castrejón Martínez | 0.13% | 00:10:57 | 3 | |
| | Hugo Jairo Hernández Sánchez | 0.43% | 00:34:42 | 5 | |
| | Humberta Marcelo Vásquez | 0.06% | 00:04:52 | 1 | |
| | Humberto Chávez Ramírez | 0.01% | 00:00:38 | 2 | |
| | Humberto López Martínez | 0.01% | 00:00:27 | 2 | |
| | Itzayana Reyes López | 0.005% | 00:00:23 | 1 | |
| | Jacinto Marrubiano López Morales | 0.03% | 00:02:42 | 3 | |
| | Janet López Ramírez | 0.01% | 00:00:40 | 3 | |
| | Javier Villacaña Jiménez | 0.10% | 00:08:20 | 3 | |
| | Jennifer Martínez Mundo | 0.01% | 00:01:13 | 2 | |
| | Joel Bernardo Zamora Montes | 0.03% | 00:02:16 | 1 | |
| | Jorge Florentino López López | 0.02% | 00:02:01 | 1 | |
| | Jorge Luis Martínez Galindo | 0.01% | 00:00:27 | 2 | |
| | Jorge Rodolfo Sánchez Arzola | 0.03% | 00:02:44 | 1 | |
| | José Antonio García Arcocha | 0.005% | 00:00:24 | 1 | |
| | José Hernández Cárdenas | 0.07% | 00:06:01 | 3 | |
| | José Luis Hernández Juárez | 0.002% | 00:00:11 | 1 | |
| | Juan Aurelio López Méndez | 0.22% | 00:17:32 | 9 | |
| | Juan Carlos Atecas Altamirano | 0.01% | 00:00:52 | 2 | |
| | Juan Carlos García Márquez | 0.04% | 00:03:06 | 1 | |



Informe Global Concejalías a los Ayuntamientos

Del 12 de enero al 02 de junio de 2021

IMPORTANCIA DE LAS NOTICIAS. UBICACIÓN DE LA NOTA POR ACTORES POLÍTICOS

| UBICACIÓN | ACTOR POLÍTICO | PORCENTAJE | TIEMPO | PIEZAS DE MONITOREO | PIEZAS INFORMATIVAS |
|-----------|----------------------------------|------------|----------|---------------------|---------------------|
| | Juan Gómez Bravo | 0.15% | 00:12:11 | 10 | |
| | Juanita Arcelia Cruz Cruz | 0.46% | 00:37:08 | 21 | |
| | Julia tapia Martínez | 0.01% | 00:00:27 | 2 | |
| | Julián González Villarreal | 0.005% | 00:00:22 | 2 | |
| | Lázaro Acevedo Reyes | 0.003% | 00:00:13 | 1 | |
| | Lizbeth Victoria Huerta | 0.47% | 00:38:23 | 13 | |
| | Loxicha Gabriel Montenegro | 0.06% | 00:04:38 | 1 | |
| | Luis de León Martínez Sánchez | 0.29% | 00:23:53 | 13 | |
| | Luis Mario González Cantoral | 0.003% | 00:00:13 | 1 | |
| | Luis Rey López Martínez | 0.04% | 00:03:35 | 1 | |
| | Manuel Hernández Navarrete | 0.002% | 00:00:09 | 1 | |
| | Marco Antonio Martínez Ortiz | 0.01% | 00:00:27 | 2 | |
| | Margarita Cristal Flores Salazar | 0.05% | 00:04:10 | 3 | |
| | María Alejandra Crespo Barragán | 0.01% | 00:00:52 | 1 | |
| | María Isabel Moreno Chávez | 0.02% | 00:01:29 | 3 | |
| | María Luisa Vallejo García | 0.12% | 00:09:30 | 2 | |
| | Maricela Mora Vásquez | 0.01% | 00:00:36 | 3 | |
| | Maricruz Márquez Ávila | 0.005% | 00:00:24 | 1 | |
| | Martin Velasco Sarabia | 0.003% | 00:00:13 | 1 | |
| | Michelle Guerrero González | 0.003% | 00:00:13 | 1 | |
| | Nezahualcoyotl Cortés Hernández | 0.01% | 00:00:27 | 2 | |
| | Octavio Guillermo Pineda Oettler | 0.04% | 00:02:54 | 1 | |
| | Osiris Jiménez Matus | 0.01% | 00:00:48 | 1 | |
| | Oswaldo García Jarquín | 0.07% | 00:05:46 | 3 | |
| | Othón Celedonio Peral Zamora | 0.01% | 00:00:27 | 2 | |
| | Pablo David Crespo de la Concha | 0.005% | 00:00:22 | 2 | |
| | Pedro Ávila Salas | 0.01% | 00:00:27 | 2 | |
| | Pedro Enríquez Martínez | 0.03% | 00:02:06 | 1 | |



Informe Global Concejalías a los Ayuntamientos

Del 12 de enero al 02 de junio de 2021

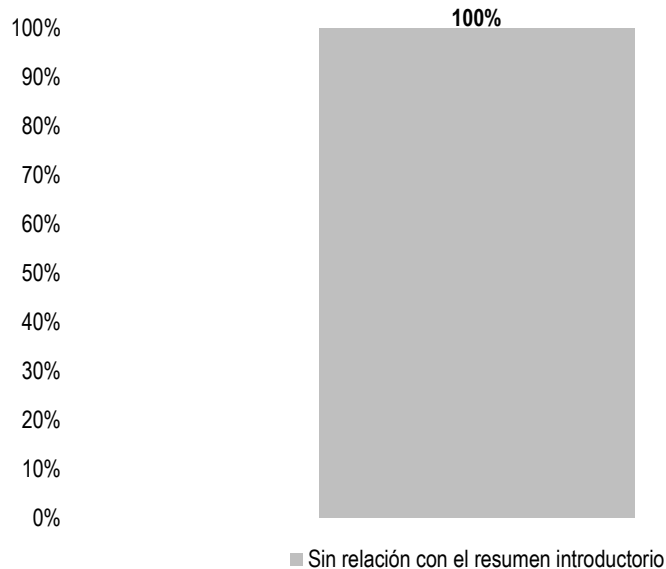
IMPORTANCIA DE LAS NOTICIAS. UBICACIÓN DE LA NOTA POR ACTORES POLÍTICOS

| UBICACIÓN | ACTOR POLÍTICO | PORCENTAJE | TIEMPO | PIEZAS DE MONITOREO | PIEZAS INFORMATIVAS |
|---|---------------------------------|--------------|------------------|---------------------|---------------------|
| | Raymundo Carmona Laredo | 0.10% | 00:08:30 | 1 | |
| | Remedios Molina Cisneros | 0.10% | 00:08:00 | 1 | |
| | Rita Lorena Ramírez Martínez | 0.03% | 00:02:04 | 2 | |
| | Roosevelt Santiago Gracida | 0.005% | 00:00:22 | 2 | |
| | Rubén Zayas González | 0.01% | 00:00:27 | 2 | |
| | Saraí Peñaloza López | 0.002% | 00:00:11 | 1 | |
| | Saymi Adriana Pineda Velasco | 0.10% | 00:08:13 | 3 | |
| | Socorro Matías Ortega | 0.005% | 00:00:24 | 1 | |
| | Sofía Angelina Chávez Hernández | 0.02% | 00:01:23 | 2 | |
| | Sofía Chávez Hernández | 0.004% | 00:00:21 | 1 | |
| | Susel Meza Galindo | 0.03% | 00:02:15 | 2 | |
| | Tania López López | 0.10% | 00:07:50 | 2 | |
| | Valerio Loyola Benavides | 0.005% | 00:00:22 | 2 | |
| | Verónica Castro Montesinos | 0.02% | 00:01:23 | 2 | |
| | Víctor Cisneros Ríos | 0.02% | 00:01:39 | 3 | |
| | Víctor Manuel García Najera | 0.41% | 00:33:09 | 13 | |
| | Vilma Martínez Cortés | 0.05% | 00:04:09 | 3 | |
| | Wendolín Llanos López | 0.02% | 00:01:40 | 1 | |
| | Wilhelmy Aurory Carrizosa Rojas | 0.005% | 00:00:24 | 1 | |
| | Zoraida Villamil Vásquez | 0.005% | 00:00:23 | 1 | |
| Total Vinculada con el resumen introductorio | | 5.19% | 07:01:44 | 257 | |
| TOTAL GENERAL | | 100% | 135:26:56 | 3,032 | 24 |

Informe Global Concejalías a los Ayuntamientos

Del 12 de enero al 02 de junio de 2021

IMPORTANCIA DE LAS NOTICIAS. UBICACIÓN DE LA NOTA POR ACTORES POLÍTICOS



El tiempo total en espacios noticiosos de televisión dedicado a actores políticos fue de **3 horas, 48 minutos, 35 segundos** los cuales corresponden en su totalidad a la ubicación de la nota **Sin relación con el resumen introductorio**.

Se registraron 137 menciones en la ubicación de la nota **Sin relación con el resumen introductorio**.

Informe Global Concejalías a los Ayuntamientos

Del 12 de enero al 02 de junio de 2021

IMPORTANCIA DE LAS NOTICIAS. UBICACIÓN DE LA NOTA POR ACTORES POLÍTICOS

| UBICACIÓN | ACTOR POLÍTICO | PORCENTAJE | TIEMPO | PIEZAS DE MONITOREO |
|---|--------------------------------|------------|----------|---------------------|
| Sin relación con el resumen introductorio | Arcelia López Hernández | 0.31% | 00:00:43 | 1 |
| | Arsenio Lorenzo Mejía García | 0.12% | 00:00:16 | 1 |
| | Carlos Rigoberto Chacón Pérez | 0.12% | 00:00:16 | 1 |
| | César Chávez García | 2.54% | 00:05:48 | 1 |
| | Cynthia Leticia Sánchez Ramos | 3.97% | 00:09:04 | 1 |
| | Daniel Hernández Hernández | 1.84% | 00:04:13 | 1 |
| | Diego Moisés Pérez de la Cruz | 0.31% | 00:00:43 | 1 |
| | Dulce Alejandra García Morlan | 6.91% | 00:15:48 | 11 |
| | Edgardo Aguilar Escobar | 0.05% | 00:00:07 | 1 |
| | Eduardo Reyes Santiago | 0.30% | 00:00:41 | 1 |
| | Edy Caballero López | 0.16% | 00:00:22 | 1 |
| | Eloy Hilario Ramírez Hernández | 0.56% | 00:01:17 | 1 |
| | Emilio Ricardo Morales Cruz | 0.56% | 00:01:17 | 1 |
| | Esperanza Benítez Arizmendi | 0.12% | 00:00:16 | 1 |
| | Francisco Martínez Neri | 10.88% | 00:24:52 | 11 |
| | Haydeé Irma Reyes Soto | 1.73% | 00:03:57 | 3 |
| | Héctor Javier Chávez Rosales | 2.41% | 00:05:31 | 2 |
| | Heriberto Varela Colmenares | 1.70% | 00:03:53 | 1 |
| | Hilda Graciela Pérez Luis | 3.18% | 00:07:16 | 5 |
| | Hugo Castrejón Martínez | 0.74% | 00:01:41 | 1 |
| | Hugo Jairo Hernández Sánchez | 2.52% | 00:05:45 | 3 |
| | Hugo Jarquín | 0.49% | 00:01:07 | 1 |
| | Inocente Castellanos Alejos | 2.06% | 00:04:43 | 1 |
| | Isidro César Figueroa Jiménez | 2.41% | 00:05:30 | 1 |
| Iván Froylan López Vásquez | 2.25% | 00:05:08 | 1 | |
| Javier Cruz Jiménez | 0.12% | 00:00:16 | 1 | |
| Javier Vásquez Ortiz | 0.49% | 00:01:07 | 1 | |

Informe Global Concejalías a los Ayuntamientos

Del 12 de enero al 02 de junio de 2021

IMPORTANCIA DE LAS NOTICIAS. UBICACIÓN DE LA NOTA POR ACTORES POLÍTICOS

| UBICACIÓN | ACTOR POLÍTICO | PORCENTAJE | TIEMPO | PIEZAS DE MONITOREO |
|-----------|--------------------------------|------------|----------|---------------------|
| | Javier Villacaña Jiménez | 10.01% | 00:22:53 | 15 |
| | Jesús Romero López | 3.12% | 00:07:08 | 6 |
| | Jesús Ruiz Olmedo | 0.68% | 00:01:33 | 3 |
| | Joel Javier Nicolás | 0.12% | 00:00:16 | 1 |
| | José Hernández Cárdenas | 0.12% | 00:00:16 | 1 |
| | José Manuel Vera Salinas | 0.05% | 00:00:07 | 1 |
| | Juan Carlos García Márquez | 0.12% | 00:00:16 | 1 |
| | Juan Carlos Rivera Castellanos | 0.05% | 00:00:07 | 1 |
| | Juan Rebollar Pérez | 1.36% | 00:03:07 | 1 |
| | Juanita Arcelia Cruz Cruz | 1.27% | 00:02:54 | 2 |
| | Laura Vignon Carreño | 0.05% | 00:00:07 | 1 |
| | Leticia Cruz Regino | 0.65% | 00:01:29 | 1 |
| | Lizbeth Victoria Huerta | 7.58% | 00:17:19 | 7 |
| | Luis Alfonso Silva Romo | 0.05% | 00:00:07 | 1 |
| | Manuel Guzmán García | 0.15% | 00:00:20 | 1 |
| | Marbella Mendoza | 0.12% | 00:00:16 | 1 |
| | María Eugenia Pombo Calvo | 0.65% | 00:01:29 | 2 |
| | María Luisa Vallejo García | 0.29% | 00:00:40 | 1 |
| | Mariana Nassar Piñeyro | 0.05% | 00:00:07 | 1 |
| | Maribel Martínez Ruiz | 0.20% | 00:00:28 | 1 |
| | Mario Luis Pradillo Sánchez | 0.87% | 00:01:59 | 1 |
| | Mirna López Torres | 1.83% | 00:04:11 | 5 |
| | Obdulia García López | 0.12% | 00:00:16 | 1 |
| | Oswaldo García Jarquín | 4.26% | 00:09:44 | 6 |
| | Pedro Enríquez Martínez | 3.80% | 00:08:41 | 3 |
| | Raúl Castellanos Hernández | 2.51% | 00:05:44 | 2 |
| | Rey David Hernández Villagrana | 0.15% | 00:00:20 | 1 |
| | Rey Magaña García | 0.12% | 00:00:16 | 1 |

Informe Global Concejalías a los Ayuntamientos

Del 12 de enero al 02 de junio de 2021

IMPORTANCIA DE LAS NOTICIAS. UBICACIÓN DE LA NOTA POR ACTORES POLÍTICOS

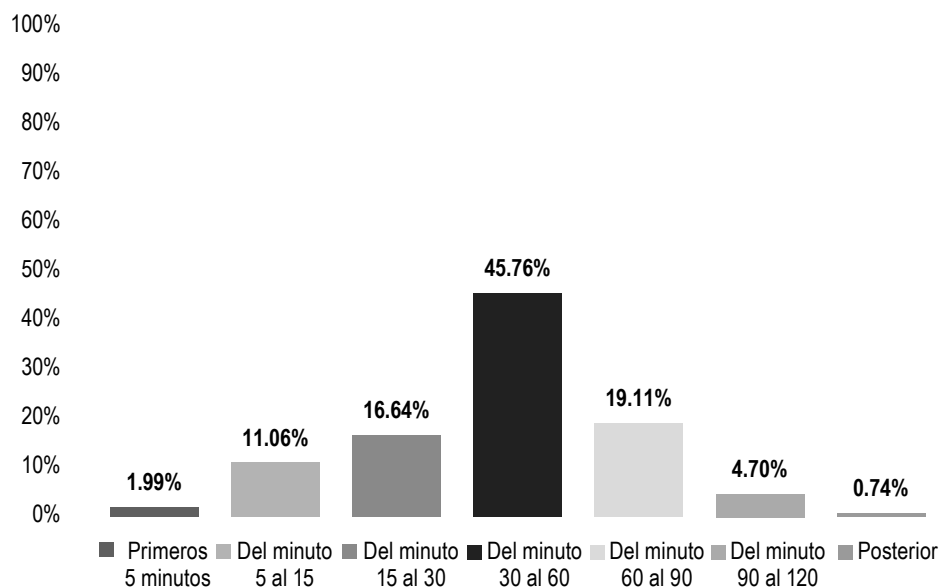
| UBICACIÓN | ACTOR POLÍTICO | PORCENTAJE | TIEMPO | PIEZAS DE MONITOREO |
|--|-------------------------|-------------|-----------------|---------------------|
| | Ricardo Leyva López | 2.83% | 00:06:28 | 3 |
| | Tania López López | 3.54% | 00:08:06 | 6 |
| | Tomás Basaldú Gutiérrez | 2.46% | 00:05:37 | 1 |
| | Vilma Martínez Cortés | 0.74% | 00:01:41 | 1 |
| | Zonia López Cruz | 1.28% | 00:02:56 | 1 |
| Total Sin relación con el resumen introductorio | | 100% | 03:48:35 | 137 |
| TOTAL GENERAL | | 100% | 03:48:35 | 137 |



Informe Global Concejalías a los Ayuntamientos

Del 12 de enero al 02 de junio de 2021

IMPORTANCIA DE LAS NOTICIAS. SEGMENTO DE TIEMPO EN QUE APARECIÓ LA NOTA POR PARTIDOS POLÍTICOS, COALICIONES Y CANDIDATURAS COMUNES O INDEPENDIENTES



El tiempo total en espacios noticiosos de radio dedicado a partidos políticos, coaliciones y candidaturas comunes o independientes fue de **27 horas, 49 minutos, 2 segundos**, de los cuales:

12 horas, 43 minutos, 48 segundos corresponden al segmento **Del minuto 30 al 60** del tiempo en que apareció la nota en el espacio noticioso; 5 horas, 18 minutos, 53 segundos **Del minuto 60 al 90**; 4 horas, 37 minutos, 43 segundos **Del minuto 15 al 30**; 3 horas, 4 minutos, 30 segundos a **Del minuto 5 al 15**; 1 hora, 18 minutos, 31 segundos **Del minuto 90 al 120**; 33 minutos, 16 segundos a **Primero 5 minutos**; y 12 minutos, 21 segundos a **Posterior**.

Se registraron un total de **878** menciones, de las cuales:

359 corresponden al segmento **Del minuto 30 al 60** del tiempo en que apareció la nota en el espacio noticioso; 152 **Del minuto 15 al 30**; 130 a **Del minuto 5 al 15**; 127 **Del minuto 60 al 90**; 71 a **Primeros 5 minutos**; 35 **Del minuto 90 al 120**; y 4 a **Posterior**.



Informe Global Concejalías a los Ayuntamientos

Del 12 de enero al 02 de junio de 2021

IMPORTANCIA DE LAS NOTICIAS. SEGMENTO DE TIEMPO EN QUE APARECIÓ LA NOTA POR PARTIDOS POLÍTICOS, COALICIONES Y CANDIDATURAS COMUNES O INDEPENDIENTES

| SEGMENTO | PARTIDOS POLÍTICOS, COALICIONES Y CANDIDATURAS COMUNES O INDEPENDIENTES | PORCENTAJE | TIEMPO | PIEZAS DE MONITOREO |
|---------------------------------|---|--------------|-----------------|---------------------|
| Primeros 5 minutos | COALICIÓN PRI, PAN, PRD | 0.21% | 00:03:30 | 9 |
| | FUERZA POR MÉXICO | 0.03% | 00:00:32 | 2 |
| | MC | 0.01% | 00:00:08 | 1 |
| | MORENA | 0.90% | 00:14:58 | 25 |
| | PAN | 0.05% | 00:00:48 | 3 |
| | PNAO | 0.02% | 00:00:17 | 2 |
| | PRD | 0.16% | 00:02:38 | 2 |
| | PRI | 0.48% | 00:08:01 | 19 |
| | PT | 0.03% | 00:00:32 | 2 |
| | PVEM | 0.11% | 00:01:52 | 6 |
| Total Primeros 5 minutos | | 1.99% | 00:33:16 | 71 |
| Del minuto 5 al 15 | COALICIÓN PRI, PAN, PRD | 3.74% | 01:02:28 | 32 |
| | FUERZA POR MÉXICO | 0.40% | 00:06:41 | 4 |
| | INDEPENDIENTE | 0.02% | 00:00:20 | 1 |
| | MORENA | 3.98% | 01:06:30 | 41 |
| | PAN | 0.82% | 00:13:44 | 12 |
| | PES | 0.03% | 00:00:30 | 1 |
| | PNAO | 0.13% | 00:02:15 | 2 |
| | PRD | 0.06% | 00:00:58 | 2 |
| | PRI | 1.46% | 00:24:25 | 19 |
| | PT | 0.20% | 00:03:22 | 8 |
| | PUP | 0.13% | 00:02:13 | 4 |
| | PVEM | 0.06% | 00:00:59 | 3 |
| | RSP | 0.005% | 00:00:05 | 1 |
| | Total Del minuto 5 al 15 | | 11.06% | 03:04:30 |
| Del minuto 15 al 30 | CANDIDATURA COMÚN PVEM - PT | 0.01% | 00:00:11 | 1 |
| | COALICIÓN PRI, PAN, PRD | 2.69% | 00:44:50 | 22 |
| | FUERZA POR MÉXICO | 0.47% | 00:07:53 | 7 |



Informe Global Concejalías a los Ayuntamientos

Del 12 de enero al 02 de junio de 2021

IMPORTANCIA DE LAS NOTICIAS. SEGMENTO DE TIEMPO EN QUE APARECIÓ LA NOTA POR PARTIDOS POLÍTICOS, COALICIONES Y CANDIDATURAS COMUNES O INDEPENDIENTES

| SEGMENTO | PARTIDOS POLÍTICOS, COALICIONES Y CANDIDATURAS COMUNES O INDEPENDIENTES | PORCENTAJE | TIEMPO | PIEZAS DE MONITOREO |
|----------------------------------|---|---------------|-----------------|---------------------|
| | INDEPENDIENTE | 0.01% | 00:00:15 | 1 |
| | MC | 0.30% | 00:05:00 | 5 |
| | MORENA | 5.08% | 01:24:48 | 45 |
| | PAN | 0.72% | 00:12:04 | 7 |
| | PES | 0.05% | 00:00:47 | 2 |
| | PNAO | 0.59% | 00:09:46 | 8 |
| | PRD | 0.77% | 00:12:50 | 7 |
| | PRI | 3.11% | 00:51:58 | 21 |
| | PT | 1.42% | 00:23:46 | 9 |
| | PUP | 0.22% | 00:03:38 | 4 |
| | PVEM | 0.50% | 00:08:20 | 8 |
| | RSP | 0.70% | 00:11:37 | 5 |
| Total Del minuto 15 al 30 | | 16.64% | 04:37:43 | 152 |
| Del minuto 30 al 60 | COALICIÓN PRI, PAN, PRD | 7.86% | 02:11:08 | 60 |
| | FUERZA POR MÉXICO | 2.19% | 00:36:30 | 12 |
| | INDEPENDIENTE | 0.26% | 00:04:19 | 4 |
| | MC | 0.15% | 00:02:33 | 4 |
| | MORENA | 15.17% | 04:13:12 | 115 |
| | PAN | 2.57% | 00:42:53 | 18 |
| | PES | 0.40% | 00:06:39 | 5 |
| | PNAO | 0.93% | 00:15:28 | 9 |
| | PRD | 1.08% | 00:18:03 | 13 |
| | PRI | 8.26% | 02:17:49 | 61 |
| | PT | 4.27% | 01:11:16 | 26 |
| | PUP | 0.45% | 00:07:28 | 7 |
| | PVEM | 1.85% | 00:30:57 | 20 |
| | RSP | 0.33% | 00:05:33 | 5 |
| Total Del minuto 30 al 60 | | 45.76% | 12:43:48 | 359 |



Informe Global Concejalías a los Ayuntamientos

Del 12 de enero al 02 de junio de 2021

IMPORTANCIA DE LAS NOTICIAS. SEGMENTO DE TIEMPO EN QUE APARECIÓ LA NOTA POR PARTIDOS POLÍTICOS, COALICIONES Y CANDIDATURAS COMUNES O INDEPENDIENTES

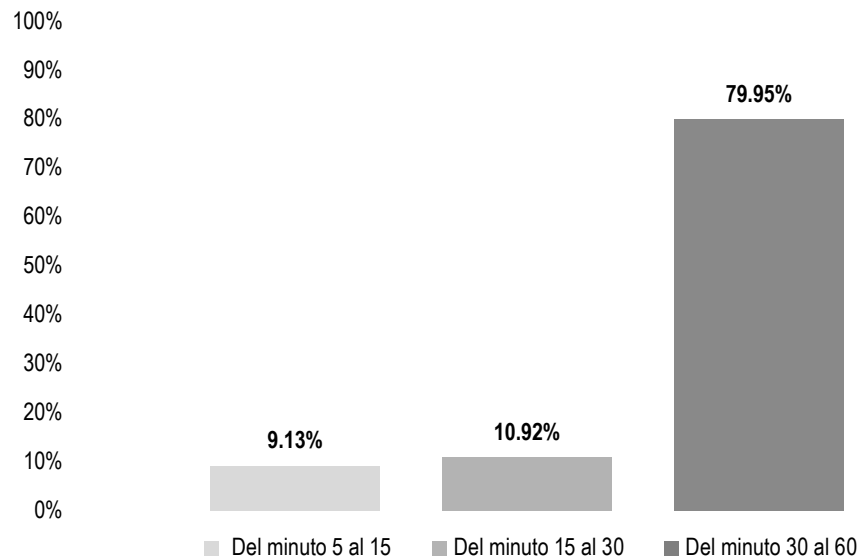
| SEGMENTO | PARTIDOS POLÍTICOS, COALICIONES Y CANDIDATURAS COMUNES O INDEPENDIENTES | PORCENTAJE | TIEMPO | PIEZAS DE MONITOREO |
|-----------------------------------|---|---------------|-----------------|---------------------|
| Del minuto 60 al 90 | CANDIDATURA COMÚN PVEM - PT | 0.04% | 00:00:41 | 2 |
| | COALICIÓN PRI, PAN, PRD | 2.98% | 00:49:41 | 19 |
| | FUERZA POR MÉXICO | 0.39% | 00:06:34 | 4 |
| | MC | 1.09% | 00:18:16 | 5 |
| | MORENA | 4.40% | 01:13:31 | 35 |
| | PAN | 1.03% | 00:17:15 | 7 |
| | PNAO | 0.38% | 00:06:25 | 2 |
| | PRD | 0.01% | 00:00:14 | 1 |
| | PRI | 4.26% | 01:11:03 | 25 |
| | PT | 2.56% | 00:42:46 | 15 |
| | PUP | 0.17% | 00:02:55 | 3 |
| | PVEM | 1.68% | 00:28:02 | 8 |
| | RSP | 0.09% | 00:01:30 | 1 |
| Total Del minuto 60 al 90 | | 19.11% | 05:18:53 | 127 |
| Del minuto 90 al 120 | COALICIÓN PRI, PAN, PRD | 0.60% | 00:10:05 | 6 |
| | FUERZA POR MÉXICO | 0.07% | 00:01:10 | 1 |
| | MORENA | 0.98% | 00:16:21 | 9 |
| | PAN | 1.02% | 00:17:05 | 6 |
| | PNAO | 0.06% | 00:01:04 | 1 |
| | PRD | 0.36% | 00:05:56 | 2 |
| | PRI | 1.08% | 00:18:02 | 6 |
| | PT | 0.53% | 00:08:48 | 4 |
| Total Del minuto 90 al 120 | | 4.70% | 01:18:31 | 35 |
| Posterior | MC | 0.39% | 00:06:27 | 1 |
| | MORENA | 0.07% | 00:01:12 | 1 |
| | PT | 0.21% | 00:03:30 | 1 |
| | PUP | 0.07% | 00:01:12 | 1 |
| Total Posterior | | 0.74% | 00:12:21 | 4 |
| TOTAL GENERAL | | 100% | 27:49:02 | 878 |



Informe Global Concejalías a los Ayuntamientos

Del 12 de enero al 02 de junio de 2021

IMPORTANCIA DE LAS NOTICIAS. SEGMENTO DE TIEMPO EN QUE APARECIÓ LA NOTA POR PARTIDOS POLÍTICOS, COALICIONES Y CANDIDATURAS COMUNES O INDEPENDIENTES



El tiempo total en espacios noticiosos de televisión dedicado a partidos políticos, coaliciones y candidaturas comunes o independientes fue de **2 horas, 3 minutos, 7 segundos**, de los cuales:

1 hora, 38 minutos, 26 segundos corresponden al segmento **Del minuto 30 al 60** del tiempo en que apareció la nota en el espacio noticioso; 13 minutos, 27 segundos **Del minuto 15 al 30**; y 11 minutos, 14 segundos **Del minuto 5 al 15**.

Se registraron un total de **82** de las cuales:

65 corresponden al segmento **Del minuto 30 al 60** del tiempo en que apareció la nota en el espacio noticioso; 10 **Del minuto 15 al 30**; y 7 **Del minuto 5 al 15**.



Informe Global Concejalías a los Ayuntamientos

Del 12 de enero al 02 de junio de 2021

IMPORTANCIA DE LAS NOTICIAS. SEGMENTO DE TIEMPO EN QUE APARECIÓ LA NOTA POR PARTIDOS POLÍTICOS, COALICIONES Y CANDIDATURAS COMUNES O INDEPENDIENTES

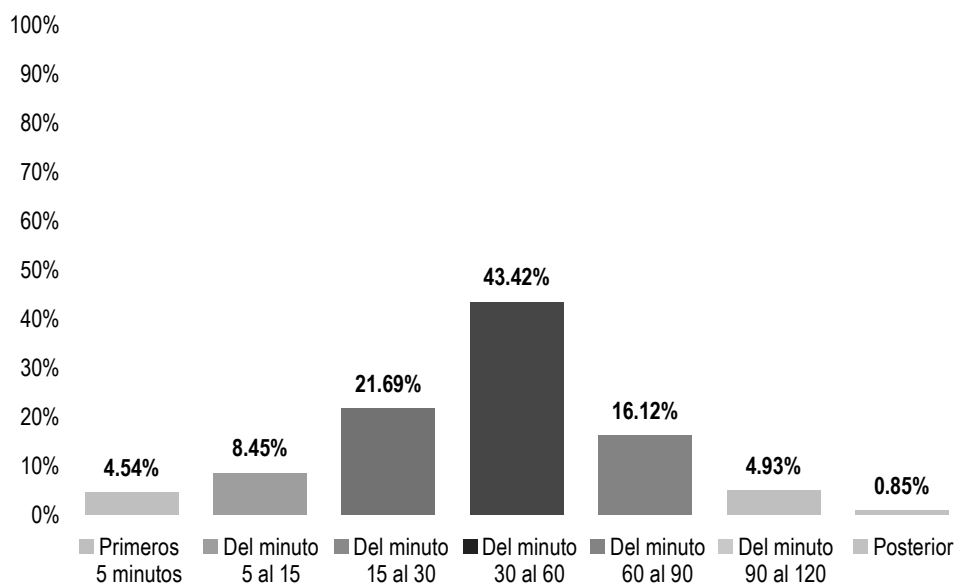
| SEGMENTO | PARTIDOS POLÍTICOS, COALICIONES Y CANDIDATURAS COMUNES O INDEPENDIENTES | PORCENTAJE | TIEMPO | PIEZAS DE MONITOREO |
|----------------------------------|---|---------------|-----------------|---------------------|
| Del minuto 5 al 15 | COALICIÓN PRI, PAN, PRD | 2.33% | 00:02:52 | 1 |
| | MORENA | 3.13% | 00:03:51 | 2 |
| | PRI | 1.91% | 00:02:21 | 2 |
| | PT | 0.99% | 00:01:13 | 1 |
| | PVEM | 0.77% | 00:00:57 | 1 |
| Total Del minuto 5 al 15 | | 9.13% | 00:11:14 | 7 |
| Del minuto 15 al 30 | CANDIDATURA COMÚN PVEM - PT | 0.81% | 00:01:00 | 1 |
| | COALICIÓN PRI, PAN, PRD | 1.79% | 00:02:12 | 3 |
| | FUERZA POR MÉXICO | 0.81% | 00:01:00 | 1 |
| | MORENA | 3.70% | 00:04:33 | 3 |
| | PAN | 2.84% | 00:03:30 | 1 |
| | PT | 0.97% | 00:01:12 | 1 |
| Total Del minuto 15 al 30 | | 10.92% | 00:13:27 | 10 |
| Del minuto 30 al 60 | COALICIÓN PRI, PAN, PRD | 15.07% | 00:18:33 | 13 |
| | FUERZA POR MÉXICO | 3.75% | 00:04:37 | 4 |
| | MC | 3.30% | 00:04:04 | 3 |
| | MORENA | 30.88% | 00:38:01 | 20 |
| | PAN | 4.37% | 00:05:23 | 3 |
| | PNAO | 2.64% | 00:03:15 | 2 |
| | PRD | 0.51% | 00:00:38 | 1 |
| | PRI | 6.74% | 00:08:18 | 5 |
| | PT | 3.10% | 00:03:49 | 4 |
| | PUP | 2.65% | 00:03:16 | 3 |
| | PVEM | 3.98% | 00:04:54 | 5 |
| | RSP | 2.95% | 00:03:38 | 2 |
| | Total Del minuto 30 al 60 | | 79.95% | 01:38:26 |
| TOTAL GENERAL | | 100% | 02:03:07 | 82 |



Informe Global Concejalías a los Ayuntamientos

Del 12 de enero al 02 de junio de 2021

IMPORTANCIA DE LAS NOTICIAS. SEGMENTO DEL TIEMPO EN QUE APARECIÓ LA NOTA POR ACTORES POLÍTICOS



El tiempo total en espacios noticiosos de radio dedicado a actores políticos fue de **135 horas, 26 minutos, 56 segundos**, de los cuales:

58 horas, 48 minutos, 37 segundos corresponden al segmento **Del minuto 30 al 60** del tiempo en que apareció la nota en el espacio noticioso; 29 horas, 22 minutos, 21 segundos **Del minuto 15 al 30**; 21 horas, 49 minutos, 55 segundos **Del minuto 60 al 90**; 11 horas, 26 minutos, 29 segundos **Del minuto 5 al 15**; 6 horas, 41 minutos, 2 segundos a **Del minuto 90 al 120**; 6 horas, 9 minutos, 24 segundos a **Primeros 5 minutos**; y 1 hora, 9 minutos, 8 segundos a **Posterior**.

Se registraron **3,032** menciones, de las cuales:

1,321 corresponden al segmento **Del minuto 30 al 60** del tiempo en que apareció la nota en el espacio noticioso; 596 **Del minuto 15 al 30**; 420 **Del minuto 60 al 90**; 315 **Del minuto 5 al 15**; 172 **Del minuto 90 al 120**; y 152 a **Primeros 5 minutos**; y 56 a **Posterior**.

Informe Global Concejalías a los Ayuntamientos

Del 12 de enero al 02 de junio de 2021

IMPORTANCIA DE LAS NOTICIAS. SEGMENTO DEL TIEMPO EN QUE APARECIÓ LA NOTA POR ACTORES POLÍTICOS

| SEGMENTO | ACTOR POLÍTICO | PORCENTAJE | TIEMPO | PIEZAS DE MONITOREO |
|--------------------|-------------------------------------|------------|----------|---------------------|
| Primeros 5 minutos | Abimelec López López | 0.01% | 00:00:30 | 1 |
| | Arsenio Lorenzo Mejía García | 0.03% | 00:02:17 | 3 |
| | Aurelia Benítez Castillejos | 0.003% | 00:00:13 | 1 |
| | Carlos Armando Díaz Jiménez | 0.01% | 00:00:36 | 1 |
| | Celia Mendoza Reyes | 0.003% | 00:00:16 | 1 |
| | César Chávez García | 0.01% | 00:00:50 | 1 |
| | César Ruíz Gutiérrez | 0.01% | 00:00:26 | 1 |
| | Dante Montaña Montero | 0.01% | 00:01:06 | 4 |
| | Darío Pacheco Venegas | 0.04% | 00:03:08 | 2 |
| | David García Ramírez | 0.002% | 00:00:11 | 1 |
| | Dulce Alejandra García Morlan | 0.02% | 00:01:24 | 4 |
| | Eloy Hilario Ramírez Hernández | 0.02% | 00:01:29 | 1 |
| | Emilio Montero Pérez | 0.02% | 00:01:15 | 3 |
| | Erick Estrada Solano | 0.002% | 00:00:11 | 1 |
| | Francisco Martínez Neri | 0.03% | 00:02:24 | 6 |
| | Fredy Gil Pineda Gopar | 0.01% | 00:00:26 | 1 |
| | Gaspar Raymundo León Méndez Pacheco | 0.28% | 00:22:41 | 3 |
| | Gerardina Valeriano Blas | 0.01% | 00:01:03 | 1 |
| | Gerardo Gonzalez Ramírez | 0.004% | 00:00:19 | 1 |
| | Gladys Catalina González Bravo | 0.002% | 00:00:11 | 1 |
| | Gloria Sánchez López | 0.002% | 00:00:10 | 1 |
| | Haydeé Irma Reyes Soto | 0.65% | 00:52:31 | 1 |
| | Héctor Pineda Santiago | 0.01% | 00:00:30 | 2 |
| | Hilda Graciela Pérez Luis | 0.02% | 00:01:33 | 1 |
| | Hugo Castrejón Martínez | 0.07% | 00:05:55 | 3 |
| | Hugo Jairo Hernández Sánchez | 0.01% | 00:01:12 | 3 |
| | Jacinto Marrubiano López Morales | 0.33% | 00:27:00 | 1 |
| | Javier Cruz Jiménez | 0.02% | 00:01:38 | 1 |
| | Javier Villacaña Jiménez | 0.04% | 00:03:05 | 6 |



Informe Global Concejalías a los Ayuntamientos

Del 12 de enero al 02 de junio de 2021

IMPORTANCIA DE LAS NOTICIAS. SEGMENTO DEL TIEMPO EN QUE APARECIÓ LA NOTA POR ACTORES POLÍTICOS

| SEGMENTO | ACTOR POLÍTICO | PORCENTAJE | TIEMPO | PIEZAS DE MONITOREO |
|----------|----------------------------------|------------|----------|---------------------|
| | Jesús Reyes Jiménez | 0.07% | 00:05:38 | 2 |
| | Jesús Romero López | 0.02% | 00:01:29 | 3 |
| | Jesús Ruiz Olmedo | 0.03% | 00:02:21 | 2 |
| | Jorge Florentino López López | 0.004% | 00:00:18 | 1 |
| | Jorge Leoncio Arroyo Rodríguez | 0.05% | 00:04:07 | 2 |
| | José Hernández Cárdenas | 0.11% | 00:08:36 | 2 |
| | José Luis Hernández Juárez | 0.002% | 00:00:11 | 1 |
| | Juan Aurelio López Méndez | 0.35% | 00:28:18 | 5 |
| | Juan Carlos Atecas Altamirano | 0.01% | 00:00:38 | 3 |
| | Juan Gómez Bravo | 0.02% | 00:01:21 | 4 |
| | Juan Rebollar Pérez | 0.002% | 00:00:12 | 1 |
| | Juanita Arcelia Cruz Cruz | 0.59% | 00:48:07 | 9 |
| | Lizbeth Victoria Huerta | 0.10% | 00:08:25 | 10 |
| | Lizett Arroyo Rodríguez | 0.04% | 00:03:26 | 1 |
| | Loxicha Gabriel Montenegro | 0.01% | 00:01:06 | 1 |
| | Luis Alfonso Silva Romo | 0.004% | 00:00:20 | 1 |
| | Luis de León Martínez Sánchez | 0.58% | 00:47:20 | 7 |
| | Margarita Cristal Flores Salazar | 0.37% | 00:30:24 | 1 |
| | María Alejandra Crespo Barragán | 0.31% | 00:25:20 | 1 |
| | María Eugenia Pombo Calvo | 0.01% | 00:00:50 | 3 |
| | María Luisa Vallejo García | 0.01% | 00:00:27 | 2 |
| | Mirna López Torres | 0.01% | 00:00:50 | 3 |
| | Octavio Guillermo Pineda Oettler | 0.002% | 00:00:08 | 1 |
| | Osiris Jiménez Matus | 0.01% | 00:00:53 | 1 |
| | Oswaldo García Jarquín | 0.01% | 00:01:09 | 3 |
| | Pedro Enriquez Martínez | 0.002% | 00:00:10 | 1 |
| | Raymundo Carmona Laredo | 0.02% | 00:01:32 | 2 |
| | Raymundo Rivera Hernández | 0.004% | 00:00:18 | 1 |
| | Remedios Molina Cisneros | 0.01% | 00:00:31 | 1 |

Informe Global Concejalías a los Ayuntamientos

Del 12 de enero al 02 de junio de 2021

IMPORTANCIA DE LAS NOTICIAS. SEGMENTO DEL TIEMPO EN QUE APARECIÓ LA NOTA POR ACTORES POLÍTICOS

| SEGMENTO | ACTOR POLÍTICO | PORCENTAJE | TIEMPO | PIEZAS DE MONITOREO |
|---------------------------------|--|--------------|-----------------|---------------------|
| | Saraí Peñaloza López | 0.002% | 00:00:11 | 1 |
| | Saymi Adriana Pineda Velasco | 0.02% | 00:01:38 | 1 |
| | Susel Meza Galindo | 0.005% | 00:00:23 | 1 |
| | Tania López López | 0.01% | 00:01:00 | 3 |
| | Víctor Manuel García Najera | 0.02% | 00:01:33 | 4 |
| | Vilma Martínez Cortés | 0.04% | 00:02:51 | 5 |
| | Wendolín Llanos López | 0.01% | 00:01:09 | 2 |
| | Yesenia Nolasco Ramírez | 0.004% | 00:00:21 | 1 |
| | Yolanda Castellanos Lara | 0.01% | 00:01:04 | 1 |
| | Zonia López Cruz | 0.004% | 00:00:19 | 1 |
| Total Primeros 5 minutos | | 4.54% | 06:09:24 | 152 |
| Del minuto 5 al 15 | Abimelec López López | 0.02% | 00:01:24 | 1 |
| | Alfredo Ruschke Azotla | 0.04% | 00:03:16 | 1 |
| | Alma Nieves Rodríguez Hernández | 0.01% | 00:00:31 | 1 |
| | Álvaro Medina | 0.002% | 00:00:10 | 1 |
| | Arcelia López Hernández | 0.05% | 00:03:46 | 1 |
| | Arsenio Lorenzo Mejía García | 0.08% | 00:06:42 | 4 |
| | Asunción Ramírez Pérez | 0.05% | 00:03:49 | 1 |
| | Aurelia Benítez Castillejos | 0.05% | 00:03:40 | 1 |
| | Benjamín Robles Pacheco | 0.09% | 00:07:32 | 1 |
| | Carlos Aragón Alcántara | 0.01% | 00:01:00 | 2 |
| | César Antonio Betanzos Sánchez | 0.01% | 00:00:37 | 1 |
| | César Hernández Olivera | 0.004% | 00:00:19 | 1 |
| | César Ruíz Gutiérrez | 0.16% | 00:12:52 | 4 |
| | Christian Baruch Castellanos Rodríguez | 0.01% | 00:00:48 | 1 |
| | Cristina Delgado Díaz | 0.14% | 00:11:17 | 1 |
| | Dalila Gabriel Ojeda | 0.09% | 00:06:58 | 1 |
| | Daniel Fabián García | 0.01% | 00:00:37 | 1 |
| | Daniel Hernández Hernández | 0.10% | 00:08:04 | 2 |



Informe Global Concejalías a los Ayuntamientos

Del 12 de enero al 02 de junio de 2021

IMPORTANCIA DE LAS NOTICIAS. SEGMENTO DEL TIEMPO EN QUE APARECIÓ LA NOTA POR ACTORES POLÍTICOS

| SEGMENTO | ACTOR POLÍTICO | PORCENTAJE | TIEMPO | PIEZAS DE MONITOREO |
|----------|--------------------------------------|------------|----------|---------------------|
| | Daniel Méndez Sosa | 0.01% | 00:00:42 | 1 |
| | Dante Montaña Montero | 0.10% | 00:08:19 | 3 |
| | Darío Pacheco Venegas | 0.04% | 00:03:25 | 2 |
| | Doneth Alberto Montaña Montero | 0.003% | 00:00:15 | 1 |
| | Dulce Alejandra García Morlan | 0.10% | 00:07:57 | 10 |
| | Eduardo Ángel Navarro | 0.004% | 00:00:21 | 1 |
| | Eduardo Reyes Santiago | 0.02% | 00:01:23 | 1 |
| | Eloy Hilario Ramírez Hernández | 0.01% | 00:00:52 | 1 |
| | Emiliano Lavariaga Cárdenas | 0.004% | 00:00:19 | 1 |
| | Emilio Montero Pérez | 0.09% | 00:07:42 | 5 |
| | Farid Acevedo López | 0.01% | 00:00:59 | 1 |
| | Federico Salinas Martínez | 0.05% | 00:03:46 | 1 |
| | Francisco Javier Niño Hernández | 0.002% | 00:00:08 | 1 |
| | Francisco Leonardo Liborio Soberanis | 0.004% | 00:00:19 | 1 |
| | Francisco Martínez Neri | 0.84% | 01:08:10 | 22 |
| | Francisco Silvino Beristain Rivera | 0.01% | 00:00:37 | 1 |
| | Gabriela Adriana Díaz Pérez | 0.003% | 00:00:15 | 1 |
| | Gaspar Raymundo León Méndez Pacheco | 0.01% | 00:00:36 | 1 |
| | Gerardo Alejandro Murillo González | 0.02% | 00:01:22 | 2 |
| | German Simancas Bautista | 0.20% | 00:16:20 | 2 |
| | Gloria Nayeli Estrada Bautista | 0.01% | 00:00:31 | 1 |
| | Gloria Sánchez López | 0.23% | 00:18:27 | 4 |
| | Haydeé Irma Reyes Soto | 0.27% | 00:22:18 | 4 |
| | Héctor Pineda Santiago | 0.24% | 00:19:27 | 3 |
| | Hilda Graciela Pérez Luis | 0.17% | 00:13:51 | 4 |
| | Horacio Corro Espinoza | 0.01% | 00:00:31 | 1 |
| | Hugo Castrejón Martínez | 0.34% | 00:27:50 | 13 |
| | Hugo Jairo Hernández Sánchez | 0.21% | 00:17:13 | 6 |
| | Hugo Jarquín | 0.01% | 00:00:57 | 2 |

Informe Global Concejalías a los Ayuntamientos

Del 12 de enero al 02 de junio de 2021

**IMPORTANCIA DE LAS NOTICIAS. SEGMENTO DEL TIEMPO
EN QUE APARECIÓ LA NOTA POR ACTORES POLÍTICOS**

| SEGMENTO | ACTOR POLÍTICO | PORCENTAJE | TIEMPO | PIEZAS DE MONITOREO |
|----------|--------------------------------|------------|----------|---------------------|
| | Inocente Castellanos Alejos | 0.01% | 00:01:10 | 1 |
| | Ismael Cruz Gaytán | 0.12% | 00:10:00 | 1 |
| | Ismael González Galindo | 0.03% | 00:02:05 | 1 |
| | Itzayana Reyes López | 0.005% | 00:00:23 | 1 |
| | Ivonne Gallegos Carreño | 0.02% | 00:01:48 | 1 |
| | Janet López Ramírez | 0.01% | 00:00:31 | 1 |
| | Javier Vásquez Ortiz | 0.30% | 00:23:59 | 3 |
| | Javier Villacaña Jiménez | 0.27% | 00:22:01 | 22 |
| | Jennifer Martínez Mundo | 0.005% | 00:00:23 | 1 |
| | Jesús Reyes Jiménez | 0.05% | 00:04:23 | 1 |
| | Jesús Romero López | 0.11% | 00:08:39 | 8 |
| | Jesús Ruiz Olmedo | 0.02% | 00:01:56 | 2 |
| | Jorge Urbano Guzmán López | 0.01% | 00:00:56 | 1 |
| | José Alfredo Lavariega Canseco | 0.15% | 00:12:32 | 4 |
| | José Antonio García Arcocha | 0.005% | 00:00:24 | 1 |
| | José Antonio Marin López | 0.004% | 00:00:20 | 1 |
| | José Hernández Cárdenas | 0.11% | 00:09:17 | 6 |
| | Josué Ciro Fernández Barragán | 0.004% | 00:00:19 | 1 |
| | Juan Aurelio López Méndez | 0.05% | 00:03:59 | 5 |
| | Juan Carlos Atecas Altamirano | 0.004% | 00:00:21 | 1 |
| | Juan Carlos García Márquez | 0.01% | 00:00:33 | 2 |
| | Juan Gómez Bravo | 0.02% | 00:01:24 | 2 |
| | Juanita Arcelia Cruz Cruz | 0.06% | 00:04:58 | 6 |
| | Julián González Villarreal | 0.01% | 00:00:31 | 1 |
| | Lázaro Acevedo Reyes | 0.01% | 00:00:31 | 1 |
| | Leonel García García | 0.004% | 00:00:19 | 1 |
| | Leticia Cruz Regino | 0.04% | 00:03:25 | 2 |
| | Lizbeth Victoria Huerta | 0.70% | 00:56:46 | 17 |
| | Lizett Arroyo Rodríguez | 0.04% | 00:03:35 | 1 |



Informe Global Concejalías a los Ayuntamientos

Del 12 de enero al 02 de junio de 2021

IMPORTANCIA DE LAS NOTICIAS. SEGMENTO DEL TIEMPO EN QUE APARECIÓ LA NOTA POR ACTORES POLÍTICOS

| SEGMENTO | ACTOR POLÍTICO | PORCENTAJE | TIEMPO | PIEZAS DE MONITOREO |
|----------|----------------------------------|------------|----------|---------------------|
| | Lorena Velázquez Ortega | 0.004% | 00:00:19 | 1 |
| | Lud Vásquez Bautista | 0.004% | 00:00:19 | 1 |
| | Luis Alfonso Silva Romo | 0.03% | 00:02:42 | 2 |
| | Luis de León Martínez Sánchez | 0.12% | 00:09:50 | 5 |
| | Luis Mario González Cantoral | 0.01% | 00:00:31 | 1 |
| | Luis Rey López Martínez | 0.02% | 00:01:19 | 1 |
| | Manuel Rafael León Sánchez | 0.01% | 00:01:05 | 1 |
| | María Eugenia Pombo Calvo | 0.02% | 00:01:37 | 2 |
| | María Luisa Vallejo García | 0.01% | 00:00:28 | 1 |
| | Maribel Martínez Ruiz | 0.07% | 00:05:30 | 1 |
| | Maracruz Márquez Ávila | 0.005% | 00:00:24 | 1 |
| | Mario Luis Pradillo Sánchez | 0.09% | 00:07:12 | 3 |
| | Martin Velasco Sarabia | 0.01% | 00:00:31 | 1 |
| | Mayra Herrera Saynes | 0.004% | 00:00:20 | 1 |
| | Michelle Guerrero González | 0.01% | 00:00:31 | 1 |
| | Miguel de Jesús Pérez Vásquez | 0.04% | 00:03:07 | 1 |
| | Mirna López Torres | 0.04% | 00:03:22 | 4 |
| | Nallely Ortiz Jiménez | 0.12% | 00:09:44 | 1 |
| | Nayeli Romo Ramírez | 0.004% | 00:00:19 | 1 |
| | Noé Ramírez Chávez | 0.04% | 00:03:34 | 1 |
| | Octavio Guillermo Pineda Oettler | 0.06% | 00:05:14 | 2 |
| | Olegario Giral López | 0.004% | 00:00:19 | 1 |
| | Oswaldo García Jarquín | 0.21% | 00:17:23 | 11 |
| | Pablo David Crespo de la Concha | 0.01% | 00:00:31 | 1 |
| | Ramón Martínez Pérez | 0.004% | 00:00:19 | 1 |
| | Ranulfo Hernández Pina | 0.10% | 00:07:55 | 3 |
| | Raymundo Carmona Laredo | 0.14% | 00:11:34 | 3 |
| | Remedios Molina Cisneros | 0.10% | 00:08:00 | 1 |
| | Rita Lorena Ramírez Martínez | 0.01% | 00:00:25 | 2 |

Informe Global Concejalías a los Ayuntamientos

Del 12 de enero al 02 de junio de 2021

IMPORTANCIA DE LAS NOTICIAS. SEGMENTO DEL TIEMPO EN QUE APARECIÓ LA NOTA POR ACTORES POLÍTICOS

| SEGMENTO | ACTOR POLÍTICO | PORCENTAJE | TIEMPO | PIEZAS DE MONITOREO |
|---------------------------------|---------------------------------|--------------|-----------------|---------------------|
| | Rodolfo León Aragón | 0.08% | 00:06:53 | 1 |
| | Roosevelt Santiago Gracida | 0.01% | 00:00:31 | 1 |
| | Saymi Adriana Pineda Velasco | 0.27% | 00:22:08 | 8 |
| | Sebastián López López | 0.01% | 00:00:56 | 2 |
| | Socorro Matías Ortega | 0.005% | 00:00:24 | 1 |
| | Tania López López | 0.11% | 00:09:20 | 4 |
| | Toribio López Sánchez | 0.06% | 00:04:50 | 2 |
| | Valerio Loyola Benavides | 0.01% | 00:00:31 | 1 |
| | Víctor Cisneros Ríos | 0.01% | 00:00:36 | 1 |
| | Víctor Cruz Vásquez | 0.28% | 00:22:40 | 7 |
| | Víctor Manuel García Najera | 0.07% | 00:05:54 | 2 |
| | Vilma Martínez Cortés | 0.04% | 00:03:37 | 3 |
| | Wendolín Llanos López | 0.05% | 00:04:27 | 1 |
| | Wilhelmy Aurory Carrizosa Rojas | 0.005% | 00:00:24 | 1 |
| | Yolanda Santos Montaña | 0.003% | 00:00:14 | 1 |
| | Zonia López Cruz | 0.03% | 00:02:35 | 3 |
| | Zoraida Villamil Vásquez | 0.005% | 00:00:23 | 1 |
| Total Del minuto 5 al 15 | | 8.45% | 11:26:29 | 315 |
| Del minuto 15 al 30 | Abdías Nava Pacheco | 0.03% | 00:02:35 | 2 |
| | Abimelec López López | 0.02% | 00:02:00 | 1 |
| | Aderith Braby Martínez Solano | 0.004% | 00:00:20 | 1 |
| | Adrián Pérez Rojas | 0.004% | 00:00:21 | 1 |
| | Aidee Bazán Herrera | 0.005% | 00:00:22 | 1 |
| | Aimé Rodríguez Vásquez | 0.02% | 00:01:56 | 1 |
| | Amando Bohórquez Rodríguez | 0.01% | 00:01:06 | 1 |
| | Analí Ramírez Olivera | 0.002% | 00:00:09 | 1 |
| | Ángel Desgarenes Pacheco | 0.03% | 00:02:44 | 1 |
| | Arcelia López Hernández | 0.39% | 00:32:02 | 19 |
| | Arsenio Lorenzo Mejía García | 0.06% | 00:05:16 | 2 |



Informe Global Concejalías a los Ayuntamientos

Del 12 de enero al 02 de junio de 2021

IMPORTANCIA DE LAS NOTICIAS. SEGMENTO DEL TIEMPO EN QUE APARECIÓ LA NOTA POR ACTORES POLÍTICOS

| SEGMENTO | ACTOR POLÍTICO | PORCENTAJE | TIEMPO | PIEZAS DE MONITOREO |
|----------|--|------------|----------|---------------------|
| | Asunción Ramírez Pérez | 0.05% | 00:03:50 | 1 |
| | Benjamín Robles Pacheco | 0.62% | 00:50:07 | 15 |
| | Brígida Santiago Hernández | 0.004% | 00:00:20 | 1 |
| | Carlos Aragón Alcántara | 0.11% | 00:08:50 | 3 |
| | César Antonio Betanzos Sánchez | 0.04% | 00:02:59 | 2 |
| | César Ruíz Gutiérrez | 0.05% | 00:04:04 | 1 |
| | Christian Baruch Castellanos Rodríguez | 0.01% | 00:00:47 | 1 |
| | Cintya Guadalupe Hernández Barragán | 0.004% | 00:00:20 | 1 |
| | Consuelo Zamudio González | 0.16% | 00:12:58 | 2 |
| | Cornelio Parra Montor | 0.06% | 00:05:00 | 1 |
| | Cristina Téllez Rocha | 0.005% | 00:00:22 | 1 |
| | Cynthia Leticia Sánchez Ramos | 0.10% | 00:08:15 | 1 |
| | Dalila Gabriel Ojeda | 0.11% | 00:09:01 | 4 |
| | Daniel Hernández Hernández | 0.05% | 00:04:03 | 1 |
| | Daniel Méndez Sosa | 0.001% | 00:00:05 | 1 |
| | Dante Montaña Montero | 0.31% | 00:25:22 | 6 |
| | Darío Pacheco Venegas | 0.19% | 00:15:36 | 7 |
| | Doneth Alberto Montaña Montero | 0.01% | 00:00:32 | 1 |
| | Dulce Alejandra García Morlan | 0.78% | 01:03:35 | 18 |
| | Eduardo Reyes Santiago | 0.12% | 00:09:40 | 1 |
| | Efrén Morales Olivera | 0.002% | 00:00:09 | 1 |
| | Eloy Arellano Aguilar | 0.002% | 00:00:09 | 1 |
| | Elsa Méndez Ayala | 0.004% | 00:00:20 | 1 |
| | Emilio Montero Pérez | 0.33% | 00:27:06 | 7 |
| | Emilio Ricardo Morales Cruz | 0.01% | 00:00:42 | 1 |
| | Emilio Yopez Montero | 0.06% | 00:05:00 | 1 |
| | Enrique Pimentel Castro | 0.002% | 00:00:09 | 1 |
| | Esperanza Benítez Arizmendi | 0.001% | 00:00:05 | 1 |
| | Eufemia García González | 0.04% | 00:02:52 | 1 |



Informe Global Concejalías a los Ayuntamientos

Del 12 de enero al 02 de junio de 2021

IMPORTANCIA DE LAS NOTICIAS. SEGMENTO DEL TIEMPO EN QUE APARECIÓ LA NOTA POR ACTORES POLÍTICOS

| SEGMENTO | ACTOR POLÍTICO | PORCENTAJE | TIEMPO | PIEZAS DE MONITOREO |
|----------|-------------------------------------|------------|----------|---------------------|
| | Eugenio Pedro Leal Romero | 0.005% | 00:00:22 | 1 |
| | Fabiola Espinosa Ramírez | 0.004% | 00:00:20 | 1 |
| | Francisco Martínez Neri | 0.95% | 01:16:49 | 30 |
| | Gabriel Eutiquio Cerón Silva | 0.09% | 00:07:28 | 4 |
| | Gabriela Adriana Díaz Pérez | 0.20% | 00:16:10 | 4 |
| | Galdino Ramírez Carmona | 0.11% | 00:08:49 | 1 |
| | Gaspar Raymundo León Méndez Pacheco | 0.004% | 00:00:21 | 1 |
| | Gelasio Barrera Ibáñez | 0.64% | 00:52:18 | 4 |
| | Genaro Leonardo Sosa Sánchez | 0.001% | 00:00:05 | 1 |
| | Gerardina Valeriano Blas | 0.02% | 00:01:21 | 1 |
| | Gerardo Alejandro Murillo González | 0.16% | 00:12:55 | 4 |
| | Gerardo Gonzalez Ramírez | 0.004% | 00:00:20 | 1 |
| | German Simancas Bautista | 0.46% | 00:37:34 | 13 |
| | Gilberto Romo Aguilar | 0.01% | 00:00:26 | 1 |
| | Gloria Sánchez López | 0.02% | 00:01:31 | 3 |
| | Gregorio Castañeda Solís | 0.01% | 00:00:42 | 1 |
| | Haydeé Irma Reyes Soto | 0.53% | 00:43:19 | 6 |
| | Héctor Javier Chávez Rosales | 0.27% | 00:21:51 | 3 |
| | Héctor Pineda Santiago | 0.04% | 00:03:04 | 2 |
| | Hilda Graciela Pérez Luis | 0.88% | 01:11:17 | 17 |
| | Horacio Corro Espinoza | 0.01% | 00:00:33 | 1 |
| | Horacio Orozco Ortiz | 0.16% | 00:13:14 | 4 |
| | Hugo Castrejón Martínez | 0.63% | 00:51:00 | 14 |
| | Hugo Jairo Hernández Sánchez | 0.35% | 00:28:10 | 6 |
| | Hugo Jarquín | 0.13% | 00:10:45 | 2 |
| | Humberto Chávez Ramírez | 0.004% | 00:00:20 | 1 |
| | Inocente Castellanos Alejos | 0.08% | 00:06:22 | 1 |
| | Irineo Molina Espinoza | 0.26% | 00:21:28 | 6 |
| | Ismael Cruz Gaytán | 0.29% | 00:23:13 | 2 |



Informe Global Concejalías a los Ayuntamientos

Del 12 de enero al 02 de junio de 2021

IMPORTANCIA DE LAS NOTICIAS. SEGMENTO DEL TIEMPO EN QUE APARECIÓ LA NOTA POR ACTORES POLÍTICOS

| SEGMENTO | ACTOR POLÍTICO | PORCENTAJE | TIEMPO | PIEZAS DE MONITOREO |
|----------|--------------------------------------|------------|----------|---------------------|
| | Ismael González Galindo | 0.38% | 00:30:49 | 15 |
| | Iván Montes Jiménez | 0.25% | 00:20:37 | 10 |
| | Ivonne Gallegos Carreño | 0.11% | 00:08:44 | 3 |
| | Jacinto Marrubiano López Morales | 0.06% | 00:04:45 | 4 |
| | Javier Cruz Jiménez | 0.02% | 00:01:28 | 1 |
| | Javier Vásquez Ortiz | 0.02% | 00:01:22 | 1 |
| | Javier Villacaña Jiménez | 1.29% | 01:44:33 | 35 |
| | Jesús Reyes Jiménez | 0.20% | 00:15:58 | 5 |
| | Jesús Romero López | 0.23% | 00:18:50 | 8 |
| | Jesús Ruiz Olmedo | 0.20% | 00:16:33 | 5 |
| | Joel Bernardo Zamora Montes | 0.03% | 00:02:43 | 2 |
| | Jorge Antonio Illescas Delgado | 0.13% | 00:10:41 | 4 |
| | Jorge Florentino López López | 0.02% | 00:02:01 | 1 |
| | Jorge Leoncio Arroyo Rodríguez | 0.03% | 00:02:28 | 3 |
| | Jorge Rodolfo Sánchez Arzola | 0.03% | 00:02:44 | 1 |
| | José Alfredo Lavariega Canseco | 0.11% | 00:09:06 | 1 |
| | José Hernández Cárdenas | 0.01% | 00:00:29 | 2 |
| | José Humberto Cruz Ramos | 0.03% | 00:02:16 | 1 |
| | José Luis Maldonado Pineda | 0.07% | 00:05:50 | 1 |
| | José Marcelo Mejía García | 0.01% | 00:00:27 | 1 |
| | José María Luna Salas | 0.02% | 00:01:22 | 2 |
| | Juan Aurelio López Méndez | 0.16% | 00:13:03 | 8 |
| | Juan Bautista Teodoro Fabia Espinosa | 0.004% | 00:00:20 | 1 |
| | Juan Carlos Atecas Altamirano | 0.06% | 00:04:35 | 4 |
| | Juan Carlos García Márquez | 0.04% | 00:03:25 | 2 |
| | Juan Gómez Bravo | 0.07% | 00:05:31 | 4 |
| | Juanita Arcelia Cruz Cruz | 0.30% | 00:24:26 | 14 |
| | Julián González Villarreal | 0.002% | 00:00:09 | 1 |
| | Julio Antonio Sosa | 0.14% | 00:11:21 | 2 |

Informe Global Concejalías a los Ayuntamientos

Del 12 de enero al 02 de junio de 2021

**IMPORTANCIA DE LAS NOTICIAS. SEGMENTO DEL TIEMPO
EN QUE APARECIÓ LA NOTA POR ACTORES POLÍTICOS**

| SEGMENTO | ACTOR POLÍTICO | PORCENTAJE | TIEMPO | PIEZAS DE MONITOREO |
|----------|----------------------------------|------------|----------|---------------------|
| | Laureano Ambrosio Ruiz | 0.09% | 00:07:13 | 1 |
| | Leticia Cruz Regino | 0.52% | 00:41:59 | 7 |
| | Lizbeth Victoria Huerta | 1.41% | 01:54:44 | 31 |
| | Lizett Arroyo Rodríguez | 0.50% | 00:40:54 | 9 |
| | Lorena Velázquez Ortega | 0.02% | 00:01:45 | 1 |
| | Loxicha Gabriel Montenegro | 0.07% | 00:05:35 | 1 |
| | Luis Alfonso Silva Romo | 0.18% | 00:14:23 | 3 |
| | Luis Armando Olivera López | 0.07% | 00:05:55 | 1 |
| | Luis de León Martínez Sánchez | 0.10% | 00:08:15 | 6 |
| | Manuel Andrés García Díaz | 0.09% | 00:07:01 | 1 |
| | Manuel Hernández Navarrete | 0.002% | 00:00:09 | 1 |
| | Marcelo René Ramírez Balbuena | 0.004% | 00:00:20 | 1 |
| | Marco Antonio Velázquez Ramírez | 0.13% | 00:10:54 | 2 |
| | Margarita Cristal Flores Salazar | 0.02% | 00:01:38 | 1 |
| | Margarita Salas Mariano | 0.01% | 00:00:32 | 1 |
| | María Alejandra Crespo Barragán | 0.08% | 00:06:27 | 4 |
| | María Eugenia Pombo Calvo | 0.03% | 00:02:39 | 3 |
| | María Fernanda Barbosa Sosa | 0.01% | 00:01:13 | 1 |
| | María Isabel Moreno Chávez | 0.005% | 00:00:22 | 1 |
| | María Luisa Vallejo García | 0.09% | 00:07:22 | 5 |
| | Maribel Martínez Ruiz | 0.01% | 00:01:09 | 1 |
| | Maricela Mora Vásquez | 0.002% | 00:00:09 | 1 |
| | Mario Luis Pradillo Sánchez | 0.24% | 00:19:41 | 2 |
| | Miguel Ángel Morales Amaya | 0.09% | 00:06:55 | 1 |
| | Miguel de Jesús Pérez Vásquez | 0.49% | 00:39:38 | 12 |
| | Mirna López Torres | 0.15% | 00:12:15 | 9 |
| | Nallely Ortiz Jiménez | 0.10% | 00:07:58 | 2 |
| | Noé Pérez Martínez | 0.17% | 00:14:00 | 1 |
| | Noé Ramírez Chávez | 0.29% | 00:23:23 | 4 |



Informe Global Concejalías a los Ayuntamientos

Del 12 de enero al 02 de junio de 2021

IMPORTANCIA DE LAS NOTICIAS. SEGMENTO DEL TIEMPO EN QUE APARECIÓ LA NOTA POR ACTORES POLÍTICOS

| SEGMENTO | ACTOR POLÍTICO | PORCENTAJE | TIEMPO | PIEZAS DE MONITOREO |
|----------------------------------|----------------------------------|---------------|-----------------|---------------------|
| | Octavio Guillermo Pineda Oettler | 0.04% | 00:03:09 | 2 |
| | Osiris Jiménez Matus | 0.01% | 00:00:48 | 1 |
| | Oswaldo García Jarquín | 0.44% | 00:35:51 | 13 |
| | Pablo David Crespo de la Concha | 0.002% | 00:00:09 | 1 |
| | Pedro Enríquez Martínez | 0.13% | 00:10:56 | 4 |
| | Ranulfo Hernández Pina | 0.05% | 00:04:05 | 1 |
| | Raúl Beristain Espinoza | 0.27% | 00:22:01 | 1 |
| | Raúl Castellanos Hernández | 0.28% | 00:23:01 | 3 |
| | Raymundo Carmona Laredo | 0.09% | 00:07:16 | 4 |
| | Ricardo Leyva López | 0.07% | 00:05:47 | 2 |
| | Rita Lorena Ramírez Martínez | 0.04% | 00:03:30 | 2 |
| | Rodolfo León Aragón | 0.01% | 00:01:00 | 2 |
| | Roosevelt Santiago Gracida | 0.002% | 00:00:09 | 1 |
| | Samuel Gurrión Matías | 0.004% | 00:00:20 | 1 |
| | Saymi Adriana Pineda Velasco | 0.09% | 00:07:15 | 4 |
| | Sebastián López López | 0.003% | 00:00:15 | 1 |
| | Serafina Esteba Regules | 0.01% | 00:00:36 | 1 |
| | Tania López López | 0.12% | 00:09:48 | 7 |
| | Toribio López Sánchez | 0.01% | 00:00:40 | 1 |
| | Valerio Loyola Benavides | 0.002% | 00:00:09 | 1 |
| | Víctor Cisneros Ríos | 0.04% | 00:03:12 | 2 |
| | Víctor Cruz Vásquez | 0.07% | 00:05:24 | 1 |
| | Víctor Manuel García Najera | 0.05% | 00:04:06 | 3 |
| | Victoria Feria Coronel | 0.43% | 00:34:41 | 18 |
| | Vilma Martínez Cortés | 0.09% | 00:07:28 | 6 |
| | Walter García Tercero | 0.05% | 00:04:08 | 1 |
| | Wendolín Llanos López | 0.08% | 00:06:37 | 3 |
| | Xochitl Karina Piche Ruiz | 0.07% | 00:05:19 | 1 |
| | Yolanda Santos Montaña | 0.004% | 00:00:21 | 1 |
| Total Del minuto 15 al 30 | | 21.69% | 29:22:21 | 596 |

Informe Global Concejalías a los Ayuntamientos

Del 12 de enero al 02 de junio de 2021

IMPORTANCIA DE LAS NOTICIAS. SEGMENTO DEL TIEMPO EN QUE APARECIÓ LA NOTA POR ACTORES POLÍTICOS

| SEGMENTO | ACTOR POLÍTICO | PORCENTAJE | TIEMPO | PIEZAS DE MONITOREO |
|---------------------|--------------------------------------|------------|----------|---------------------|
| Del minuto 30 al 60 | Abdías Nava Pacheco | 0.04% | 00:03:39 | 5 |
| | Abisai Sánchez Sánchez | 0.01% | 00:00:38 | 1 |
| | Adalberto Miguel Rodríguez Gutiérrez | 0.003% | 00:00:15 | 1 |
| | Adelaido Cortés | 0.01% | 00:00:26 | 1 |
| | Aderith Braby Martínez Solano | 0.03% | 00:02:10 | 5 |
| | Adrián Pérez Rojas | 0.01% | 00:01:06 | 1 |
| | Adriana García Altamirano | 0.003% | 00:00:15 | 1 |
| | Aidee Bazán Herrera | 0.01% | 00:00:46 | 1 |
| | Alberto López Cruz | 0.01% | 00:00:27 | 2 |
| | Alberto Reyna Figueroa | 0.01% | 00:00:27 | 1 |
| | Alejandra Trinidad Castillo | 0.02% | 00:01:23 | 2 |
| | Alejandro David Ruíz Méndez | 0.01% | 00:00:27 | 2 |
| | Alfredo Ruschke Azotla | 0.01% | 00:00:28 | 1 |
| | Alma Nieves Rodríguez Hernández | 0.003% | 00:00:13 | 1 |
| | Amando Bohórquez Rodríguez | 0.06% | 00:05:14 | 8 |
| | Anali Ramírez Olivera | 0.01% | 00:00:26 | 1 |
| | Ángel Desgarenes Pacheco | 0.20% | 00:16:07 | 5 |
| | Arcelia López Hernández | 0.16% | 00:13:07 | 8 |
| | Arsenio Lorenzo Mejía García | 0.05% | 00:03:46 | 5 |
| | Asunción Ramírez Pérez | 0.002% | 00:00:10 | 1 |
| | Ave María Leyva López | 0.004% | 00:00:21 | 1 |
| | Beatriz Cristina Méndez Torres | 0.003% | 00:00:13 | 1 |
| | Benjamín Hernández | 0.01% | 00:00:28 | 1 |
| | Benjamín Robles Pacheco | 0.19% | 00:15:12 | 9 |
| | Carlos Aragón Alcántara | 0.28% | 00:23:00 | 4 |
| | Carlos Armando Díaz Jiménez | 0.03% | 00:02:05 | 4 |
| | Carlos Herrera | 0.01% | 00:01:05 | 1 |
| | Carlos Paz | 0.004% | 00:00:18 | 1 |
| | Carlos Rigoberto Chacón Pérez | 0.001% | 00:00:07 | 2 |



Informe Global Concejalías a los Ayuntamientos

Del 12 de enero al 02 de junio de 2021

IMPORTANCIA DE LAS NOTICIAS. SEGMENTO DEL TIEMPO EN QUE APARECIÓ LA NOTA POR ACTORES POLÍTICOS

| SEGMENTO | ACTOR POLÍTICO | PORCENTAJE | TIEMPO | PIEZAS DE MONITOREO |
|----------|---------------------------------|------------|----------|---------------------|
| | Casiano Luis Mejía | 0.11% | 00:09:00 | 1 |
| | Cecilia Lucas García | 0.003% | 00:00:15 | 1 |
| | Celia Mendoza Reyes | 0.04% | 00:02:51 | 2 |
| | César Chávez García | 0.09% | 00:07:00 | 1 |
| | César Ruíz Gutiérrez | 0.28% | 00:23:05 | 10 |
| | Consuelo Zamudio González | 0.02% | 00:01:15 | 1 |
| | Cornelio Parra Montor | 0.17% | 00:13:30 | 3 |
| | Cristina Delgado Díaz | 0.02% | 00:01:32 | 1 |
| | Cristina Téllez Rocha | 0.01% | 00:00:46 | 1 |
| | Dalila Gabriel Ojeda | 0.04% | 00:03:33 | 1 |
| | Daniel Méndez Sosa | 0.08% | 00:06:50 | 3 |
| | Daniel Vega Paz | 0.01% | 00:00:27 | 2 |
| | Dante Montaña Montero | 1.75% | 02:22:36 | 29 |
| | Dario Pacheco Venegas | 0.47% | 00:37:58 | 16 |
| | David Eugenio Salinas Bohórquez | 0.02% | 00:01:44 | 1 |
| | David Villanes Mijangos | 0.02% | 00:01:58 | 1 |
| | Diego Moisés Pérez de la Cruz | 0.01% | 00:00:36 | 1 |
| | Doneth Alberto Montaña Montero | 0.03% | 00:02:46 | 2 |
| | Dulce Alejandra García Morlan | 0.86% | 01:09:38 | 21 |
| | Edgardo Aguilar Escobar | 0.004% | 00:00:18 | 2 |
| | Eduardo Reyes Santiago | 0.63% | 00:50:52 | 9 |
| | Edy Caballero López | 0.17% | 00:14:02 | 7 |
| | Efraín García Castellanos | 0.01% | 00:00:29 | 2 |
| | Efrén Morales Olivera | 0.01% | 00:00:26 | 1 |
| | Elideth López Cedillo | 0.01% | 00:00:50 | 1 |
| | Eloy Arellano Aguilar | 0.01% | 00:00:26 | 1 |
| | Eloy Hilario Ramírez Hernández | 0.02% | 00:01:24 | 1 |
| | Elsa Pérez Sánchez | 0.003% | 00:00:16 | 1 |
| | Emilio Montero Pérez | 0.31% | 00:25:11 | 14 |



Informe Global Concejalías a los Ayuntamientos

Del 12 de enero al 02 de junio de 2021

IMPORTANCIA DE LAS NOTICIAS. SEGMENTO DEL TIEMPO EN QUE APARECIÓ LA NOTA POR ACTORES POLÍTICOS

| SEGMENTO | ACTOR POLÍTICO | PORCENTAJE | TIEMPO | PIEZAS DE MONITOREO |
|----------|-------------------------------------|------------|----------|---------------------|
| | Emilio Ricardo Morales Cruz | 0.02% | 00:01:24 | 1 |
| | Enrique Antonio Jiménez | 0.01% | 00:00:34 | 2 |
| | Enrique Bautista Gutiérrez | 0.01% | 00:00:27 | 2 |
| | Enrique Pimentel Castro | 0.01% | 00:00:26 | 1 |
| | Erika Hernández Castro | 0.07% | 00:05:19 | 1 |
| | Esperanza Benítez Arizmendi | 0.001% | 00:00:07 | 2 |
| | Eufemia García González | 0.05% | 00:03:58 | 1 |
| | Eugenio Pedro Leal Romero | 0.01% | 00:01:07 | 2 |
| | Farid Acevedo López | 0.01% | 00:00:35 | 1 |
| | Federico Salinas Martínez | 0.03% | 00:02:46 | 4 |
| | Felipe Emanuel Domínguez Sarmiento | 0.30% | 00:24:35 | 6 |
| | Fernando Aragón Monjaraz | 0.01% | 00:01:05 | 1 |
| | Filemón Bernardo Hernández | 0.05% | 00:03:44 | 1 |
| | Fortino Bohórquez Ramírez | 0.01% | 00:01:08 | 2 |
| | Francisco Javier Niño Hernández | 0.01% | 00:00:56 | 2 |
| | Francisco Martínez Neri | 2.67% | 03:36:53 | 55 |
| | Francisco Silvino Beristain Rivera | 0.03% | 00:02:14 | 3 |
| | Gabriel Eutiquio Cerón Silva | 0.09% | 00:07:25 | 7 |
| | Gabriela Adriana Díaz Pérez | 0.01% | 00:00:46 | 1 |
| | Gaspar Raymundo León Méndez Pacheco | 0.12% | 00:09:33 | 7 |
| | Gelasio Barrera Ibáñez | 0.07% | 00:05:44 | 2 |
| | Genaro Leonardo Sosa Sánchez | 0.003% | 00:00:14 | 3 |
| | Gerardina Valeriano Blas | 0.04% | 00:03:35 | 2 |
| | Gerardo Alejandro Murillo González | 0.11% | 00:09:19 | 3 |
| | Gerardo Gonzalez Ramírez | 0.01% | 00:00:49 | 3 |
| | German Simancas Bautista | 0.27% | 00:21:51 | 8 |
| | Gilberto Romo Aguilar | 0.03% | 00:02:09 | 3 |
| | Giovanne González García | 0.01% | 00:01:05 | 1 |
| | Gloria Nayeli Estrada Bautista | 0.003% | 00:00:13 | 1 |



Informe Global Concejalías a los Ayuntamientos

Del 12 de enero al 02 de junio de 2021

IMPORTANCIA DE LAS NOTICIAS. SEGMENTO DEL TIEMPO EN QUE APARECIÓ LA NOTA POR ACTORES POLÍTICOS

| SEGMENTO | ACTOR POLÍTICO | PORCENTAJE | TIEMPO | PIEZAS DE MONITOREO |
|----------|-------------------------------------|------------|----------|---------------------|
| | Gloria Sánchez López | 0.40% | 00:32:33 | 6 |
| | Gregorio Castañeda Solís | 0.01% | 00:00:48 | 1 |
| | Guadalupe Piedra Cortés | 0.12% | 00:09:52 | 1 |
| | Haydeé Irma Reyes Soto | 0.47% | 00:37:48 | 10 |
| | Héctor Javier Chávez Rosales | 0.75% | 01:01:06 | 13 |
| | Héctor Pineda Santiago | 0.05% | 00:03:43 | 5 |
| | Heriberto Varela Colmenares | 0.08% | 00:06:21 | 2 |
| | Hilda Graciela Pérez Luis | 1.15% | 01:33:41 | 26 |
| | Horacio Corro Espinoza | 0.07% | 00:05:33 | 4 |
| | Horacio Orozco Ortiz | 0.23% | 00:18:58 | 8 |
| | Hugo Castrejón Martínez | 0.59% | 00:48:15 | 24 |
| | Hugo Jairo Hernández Sánchez | 0.39% | 00:31:25 | 14 |
| | Hugo Jarquín | 0.09% | 00:07:37 | 3 |
| | Humberta Marcelo Vásquez | 0.13% | 00:10:49 | 3 |
| | Humberto Chávez Ramírez | 0.01% | 00:00:55 | 3 |
| | Humberto López Martínez | 0.01% | 00:00:27 | 2 |
| | Inocente Castellanos Alejos | 0.08% | 00:06:14 | 2 |
| | Irineo Molina Espinoza | 0.54% | 00:43:32 | 11 |
| | Ismael González Galindo | 0.31% | 00:25:16 | 6 |
| | Iván Montes Jiménez | 0.44% | 00:35:49 | 15 |
| | Ivonne Gallegos Carreño | 0.23% | 00:19:03 | 1 |
| | Jacinto Marrubiano López Morales | 0.12% | 00:09:27 | 7 |
| | Jaime Alberto Castellanos del Campo | 0.003% | 00:00:17 | 1 |
| | Janet López Ramírez | 0.02% | 00:01:17 | 4 |
| | Javier Cruz Jiménez | 0.13% | 00:10:35 | 5 |
| | Javier Martínez Ricárdez | 0.09% | 00:07:32 | 5 |
| | Javier Vásquez Ortiz | 0.05% | 00:04:17 | 2 |
| | Javier Villacaña Jiménez | 2.75% | 03:43:28 | 77 |
| | Jennifer Martínez Mundo | 0.01% | 00:00:50 | 1 |



Informe Global Concejalías a los Ayuntamientos

Del 12 de enero al 02 de junio de 2021

IMPORTANCIA DE LAS NOTICIAS. SEGMENTO DEL TIEMPO EN QUE APARECIÓ LA NOTA POR ACTORES POLÍTICOS

| SEGMENTO | ACTOR POLÍTICO | PORCENTAJE | TIEMPO | PIEZAS DE MONITOREO |
|----------|-----------------------------------|------------|----------|---------------------|
| | Jesuhandy Conde Gómez | 0.004% | 00:00:21 | 1 |
| | Jesús Armando Torres Cruz | 0.02% | 00:01:42 | 2 |
| | Jesús Ixtepan Merlín | 0.03% | 00:02:14 | 2 |
| | Jesús Reyes Jiménez | 0.74% | 01:00:31 | 19 |
| | Jesús Romero López | 0.76% | 01:01:40 | 24 |
| | Jesús Ruiz Olmedo | 1.83% | 02:28:47 | 26 |
| | Jesús Sánchez Velázquez | 0.01% | 00:00:28 | 1 |
| | Joel Bernardo Zamora Montes | 0.01% | 00:00:25 | 1 |
| | Joel Iván Martínez Reyes | 0.01% | 00:00:44 | 1 |
| | Joel Javier Nicolás | 0.004% | 00:00:18 | 2 |
| | Jorge Antonio Illescas Delgado | 0.47% | 00:38:36 | 16 |
| | Jorge Florentino López López | 0.01% | 00:00:35 | 1 |
| | Jorge León Aragón | 0.01% | 00:00:38 | 2 |
| | Jorge Leoncio Arroyo Rodríguez | 0.05% | 00:04:17 | 6 |
| | Jorge Luis Martínez Galindo | 0.01% | 00:00:27 | 2 |
| | Jorge Luis Rodríguez Galguera | 0.01% | 00:00:28 | 1 |
| | José Antonio Marin López | 0.002% | 00:00:10 | 1 |
| | José Hernández Cárdenas | 0.89% | 01:12:20 | 15 |
| | José Humberto Cruz Ramos | 0.06% | 00:04:50 | 2 |
| | José Manuel Vera Salinas | 0.01% | 00:00:35 | 3 |
| | José María Luna Salas | 0.02% | 00:01:57 | 2 |
| | Juan Antonio González Martínez | 0.09% | 00:07:07 | 2 |
| | Juan Aurelio López Méndez | 0.21% | 00:17:28 | 12 |
| | Juan Carlos Atecas Altamirano | 0.35% | 00:28:50 | 21 |
| | Juan Carlos García Márquez | 0.25% | 00:19:55 | 9 |
| | Juan Carlos Rivera Castellanos | 0.01% | 00:00:35 | 3 |
| | Juan Gómez Bravo | 0.12% | 00:09:27 | 9 |
| | Juan Marcelino Sánchez Valdivieso | 0.01% | 00:00:27 | 1 |
| | Juan Rebollar Pérez | 0.12% | 00:10:01 | 4 |

Informe Global Concejalías a los Ayuntamientos

Del 12 de enero al 02 de junio de 2021

IMPORTANCIA DE LAS NOTICIAS. SEGMENTO DEL TIEMPO EN QUE APARECIÓ LA NOTA POR ACTORES POLÍTICOS

| SEGMENTO | ACTOR POLÍTICO | PORCENTAJE | TIEMPO | PIEZAS DE MONITOREO |
|----------|-------------------------------|------------|----------|---------------------|
| | Juanita Arcelia Cruz Cruz | 1.19% | 01:36:45 | 37 |
| | Julia tapia Martínez | 0.01% | 00:00:27 | 2 |
| | Julián González Villarreal | 0.01% | 00:00:39 | 2 |
| | Julio Antonio Sosa | 0.15% | 00:11:59 | 2 |
| | Karina Gutiérrez | 0.07% | 00:05:40 | 1 |
| | Laura Estrada Mauro | 0.01% | 00:00:40 | 1 |
| | Laura Vignon Carreño | 0.004% | 00:00:18 | 2 |
| | Lázaro Acevedo Reyes | 0.01% | 00:00:35 | 2 |
| | Leonel García García | 0.20% | 00:15:53 | 4 |
| | Leonor García Mijangos | 0.003% | 00:00:15 | 1 |
| | Leticia Bautista Sánchez | 0.04% | 00:03:21 | 1 |
| | Leticia Cruz Regino | 0.26% | 00:21:20 | 7 |
| | Leticia Sibaja Mendoza | 0.15% | 00:11:55 | 3 |
| | Liliana Salinas Hernández | 0.004% | 00:00:20 | 1 |
| | Lizbeth Victoria Huerta | 1.10% | 01:29:04 | 23 |
| | Lizett Arroyo Rodríguez | 0.46% | 00:37:26 | 10 |
| | Loxicha Gabriel Montenegro | 0.13% | 00:10:58 | 4 |
| | Lucía García | 0.01% | 00:00:28 | 1 |
| | Luis Alfonso Martínez Ruiz | 0.004% | 00:00:21 | 1 |
| | Luis Alfonso Silva Romo | 1.48% | 02:00:16 | 17 |
| | Luis de León Martínez Sánchez | 0.52% | 00:42:28 | 26 |
| | Luis Framer | 0.01% | 00:00:58 | 2 |
| | Luis Mario González Cantoral | 0.003% | 00:00:13 | 1 |
| | Luis Rey López Martínez | 0.11% | 00:09:05 | 3 |
| | Luz María Gutiérrez José | 0.01% | 00:00:58 | 3 |
| | Luz María Loyola Hernández | 0.02% | 00:01:48 | 2 |
| | Manuel Guzmán García | 0.04% | 00:03:23 | 3 |
| | Manuel Hernández Navarrete | 0.01% | 00:00:26 | 1 |
| | Manuel Rafael León Sánchez | 0.01% | 00:01:07 | 1 |



Informe Global Concejalías a los Ayuntamientos

Del 12 de enero al 02 de junio de 2021

IMPORTANCIA DE LAS NOTICIAS. SEGMENTO DEL TIEMPO EN QUE APARECIÓ LA NOTA POR ACTORES POLÍTICOS

| SEGMENTO | ACTOR POLÍTICO | PORCENTAJE | TIEMPO | PIEZAS DE MONITOREO |
|----------|----------------------------------|------------|----------|---------------------|
| | Marbella Mendoza | 0.002% | 00:00:08 | 1 |
| | Marco Antonio Martínez Ortiz | 0.01% | 00:00:27 | 2 |
| | Marcos Rolando Esteban Zárate | 0.003% | 00:00:15 | 1 |
| | Margarita Cristal Flores Salazar | 0.11% | 00:08:35 | 5 |
| | María Alejandra Crespo Barragán | 0.05% | 00:03:41 | 3 |
| | María del Carmen Chiñas Salinas | 0.004% | 00:00:21 | 1 |
| | María Eugenia Pombo Calvo | 0.07% | 00:05:31 | 6 |
| | María Isabel Moreno Chávez | 0.01% | 00:01:07 | 2 |
| | María Luisa Vallejo García | 0.41% | 00:32:56 | 18 |
| | Mariana Nassar Piñeyro | 0.004% | 00:00:18 | 2 |
| | Maribel Martínez Ruiz | 0.96% | 01:17:37 | 13 |
| | Maricela Mora Vásquez | 0.01% | 00:00:53 | 3 |
| | Mario Luis Pradillo Sánchez | 1.15% | 01:33:11 | 12 |
| | Martín García Hernández | 0.01% | 00:00:28 | 2 |
| | Martin Velasco Sarabia | 0.003% | 00:00:13 | 1 |
| | Michelle Guerrero González | 0.003% | 00:00:13 | 1 |
| | Miguel Ángel Morales Amaya | 0.21% | 00:16:41 | 5 |
| | Miguel de Jesús Pérez Vásquez | 0.42% | 00:34:08 | 9 |
| | Mirna López Torres | 0.64% | 00:52:14 | 16 |
| | Nallely Ortiz Jiménez | 0.30% | 00:24:34 | 4 |
| | Nayeli Romo Ramírez | 0.03% | 00:02:20 | 1 |
| | Nezahualcoyotl Cortés Hernández | 0.01% | 00:00:27 | 2 |
| | Noé Pérez Martínez | 0.09% | 00:06:55 | 1 |
| | Noé Ramírez Chávez | 0.08% | 00:06:09 | 5 |
| | Obdulia García López | 0.07% | 00:06:03 | 2 |
| | Octavio Guillermo Pineda Oettler | 0.02% | 00:01:17 | 1 |
| | Oliver López García | 0.003% | 00:00:17 | 1 |
| | Omar Cruz | 0.01% | 00:00:28 | 1 |
| | Oscar Sánchez Guerra | 0.05% | 00:04:23 | 1 |

Informe Global Concejalías a los Ayuntamientos

Del 12 de enero al 02 de junio de 2021

IMPORTANCIA DE LAS NOTICIAS. SEGMENTO DEL TIEMPO EN QUE APARECIÓ LA NOTA POR ACTORES POLÍTICOS

| SEGMENTO | ACTOR POLÍTICO | PORCENTAJE | TIEMPO | PIEZAS DE MONITOREO |
|----------|----------------------------------|------------|----------|---------------------|
| | Osiris Jiménez Matus | 0.11% | 00:09:09 | 3 |
| | Oswaldo García Jarquín | 0.38% | 00:30:43 | 17 |
| | Othón Celedonio Peral Zamora | 0.01% | 00:00:27 | 2 |
| | Pablo David Crespo de la Concha | 0.01% | 00:01:01 | 3 |
| | Pedro Ávila Salas | 0.01% | 00:00:27 | 2 |
| | Pedro Enriquez Martínez | 0.10% | 00:07:48 | 3 |
| | Pedro Santiago Rasgado | 0.003% | 00:00:17 | 1 |
| | Pedro Santiago Valle | 0.17% | 00:14:05 | 2 |
| | Ranulfo Hernández Pina | 0.27% | 00:21:47 | 8 |
| | Raúl Beristain Espinoza | 0.03% | 00:02:22 | 4 |
| | Raúl Castellanos Hernández | 0.52% | 00:42:38 | 7 |
| | Raymundo Carmona Laredo | 0.26% | 00:20:52 | 10 |
| | Raymundo Rivera Hernández | 0.004% | 00:00:21 | 1 |
| | Rey David Hernández Villagrana | 0.83% | 01:07:38 | 12 |
| | Rey Magaña García | 0.01% | 00:01:01 | 3 |
| | Reyna Victoria Jiménez Cervantes | 0.002% | 00:00:12 | 1 |
| | Ricardo Leyva López | 0.01% | 00:01:07 | 4 |
| | Rita Lorena Ramírez Martínez | 0.13% | 00:10:33 | 9 |
| | Rodolfo León Aragón | 0.08% | 00:06:29 | 4 |
| | Roosevelt Santiago Gracida | 0.01% | 00:00:39 | 2 |
| | Rubén Zayas González | 0.01% | 00:00:27 | 2 |
| | Saymi Adriana Pineda Velasco | 0.52% | 00:42:22 | 19 |
| | Sebastián López López | 0.04% | 00:03:24 | 3 |
| | Sebastiana Hernández Aguilar | 0.003% | 00:00:13 | 1 |
| | Sofía Angelina Chávez Hernández | 0.02% | 00:01:23 | 2 |
| | Sofía Chávez Hernández | 0.004% | 00:00:21 | 1 |
| | Susel Meza Galindo | 0.03% | 00:02:15 | 2 |
| | Tania López López | 0.61% | 00:49:36 | 18 |
| | Toribio López Sánchez | 0.12% | 00:09:47 | 6 |



Informe Global Concejalías a los Ayuntamientos

Del 12 de enero al 02 de junio de 2021

IMPORTANCIA DE LAS NOTICIAS. SEGMENTO DEL TIEMPO EN QUE APARECIÓ LA NOTA POR ACTORES POLÍTICOS

| SEGMENTO | ACTOR POLÍTICO | PORCENTAJE | TIEMPO | PIEZAS DE MONITOREO |
|----------------------------------|-------------------------------|---------------|-----------------|---------------------|
| | Valerio Loyola Benavides | 0.01% | 00:00:39 | 2 |
| | Vanessa Uriostegui Enríquez | 0.003% | 00:00:15 | 1 |
| | Verónica Castro Montesinos | 0.02% | 00:01:23 | 2 |
| | Víctor Cisneros Ríos | 0.02% | 00:01:47 | 4 |
| | Víctor Cruz Vásquez | 0.22% | 00:17:34 | 8 |
| | Víctor Emilio Baltazar Aquino | 0.35% | 00:28:45 | 5 |
| | Víctor Manuel García Najera | 0.57% | 00:46:25 | 20 |
| | Victoria Feria Coronel | 0.35% | 00:28:26 | 13 |
| | Vilma Martínez Cortés | 0.57% | 00:46:01 | 19 |
| | Walter García Tercero | 0.02% | 00:01:30 | 2 |
| | Wendolín Llanos López | 0.12% | 00:09:30 | 5 |
| | Yesenia Nolasco Ramírez | 0.01% | 00:00:43 | 1 |
| | Yolanda Santos Montaña | 0.02% | 00:01:25 | 3 |
| | Zonia López Cruz | 0.30% | 00:24:39 | 3 |
| Total Del minuto 30 al 60 | | 43.42% | 58:48:37 | 1321 |
| Del minuto 60 al 90 | Adrián Pérez Rojas | 0.05% | 00:03:50 | 1 |
| | Aimé Rodríguez Vásquez | 0.01% | 00:01:05 | 1 |
| | Alfredo Ruschke Azotla | 0.01% | 00:00:42 | 1 |
| | Ángel Desgarenes Pacheco | 0.10% | 00:08:00 | 2 |
| | Antonio Lazo Pachuca | 0.01% | 00:01:00 | 2 |
| | Arcelia López Hernández | 0.34% | 00:27:17 | 5 |
| | Arsenio Lorenzo Mejía García | 0.04% | 00:03:37 | 3 |
| | Asunción Ramírez Pérez | 0.01% | 00:00:34 | 1 |
| | Aurelia Benítez Castillejos | 0.01% | 00:01:05 | 1 |
| | Benjamín Robles Pacheco | 0.02% | 00:01:14 | 2 |
| | Carlos Aragón Alcántara | 0.13% | 00:10:12 | 3 |
| | Carlos Herrera | 0.01% | 00:00:34 | 1 |
| | Carlos Rigoberto Chacón Pérez | 0.003% | 00:00:13 | 1 |
| | Celia Mendoza Reyes | 0.01% | 00:01:05 | 1 |
| | César Ruíz Gutiérrez | 0.02% | 00:01:15 | 2 |

Informe Global Concejalías a los Ayuntamientos

Del 12 de enero al 02 de junio de 2021

IMPORTANCIA DE LAS NOTICIAS. SEGMENTO DEL TIEMPO EN QUE APARECIÓ LA NOTA POR ACTORES POLÍTICOS

| SEGMENTO | ACTOR POLÍTICO | PORCENTAJE | TIEMPO | PIEZAS DE MONITOREO |
|----------|-------------------------------------|------------|----------|---------------------|
| | Dalila Gabriel Ojeda | 0.05% | 00:04:23 | 2 |
| | Daniel Méndez Sosa | 0.003% | 00:00:15 | 1 |
| | Dante Montaña Montero | 0.72% | 00:58:35 | 12 |
| | Darío Pacheco Venegas | 0.27% | 00:22:12 | 4 |
| | Dulce Alejandra García Morlan | 0.37% | 00:30:02 | 6 |
| | Eduardo Reyes Santiago | 0.15% | 00:12:00 | 1 |
| | Edy Caballero López | 0.01% | 00:00:30 | 1 |
| | Efraín García Castellanos | 0.01% | 00:00:33 | 1 |
| | Eloy Hilario Ramírez Hernández | 0.04% | 00:03:12 | 1 |
| | Emilio Montero Pérez | 0.12% | 00:10:07 | 3 |
| | Esperanza Benítez Arizmendi | 0.01% | 00:00:28 | 2 |
| | Eufemia García González | 0.26% | 00:21:10 | 1 |
| | Fátima Guadalupe Santiago Mata | 0.02% | 00:01:46 | 1 |
| | Federico Salinas Martínez | 0.12% | 00:09:22 | 4 |
| | Felipe Emanuel Domínguez Sarmiento | 0.06% | 00:05:00 | 1 |
| | Fernanda Barbosa Sosa | 0.004% | 00:00:18 | 1 |
| | Fernando Aragón Monjaraz | 0.02% | 00:01:30 | 1 |
| | Francisco Javier Niño Hernández | 0.01% | 00:00:44 | 2 |
| | Francisco Martínez Neri | 0.64% | 00:51:44 | 25 |
| | Gabriel Eutiquio Cerón Silva | 0.07% | 00:06:00 | 1 |
| | Gabriela Adriana Díaz Pérez | 0.004% | 00:00:20 | 1 |
| | Gaspar Raymundo León Méndez Pacheco | 0.06% | 00:04:45 | 2 |
| | Gelasio Barrera Ibáñez | 0.01% | 00:01:10 | 1 |
| | Gerardina Valeriano Blas | 0.03% | 00:02:07 | 1 |
| | German Simancas Bautista | 0.10% | 00:08:01 | 1 |
| | Gloria Sánchez López | 0.10% | 00:08:28 | 3 |
| | Gregorio Castañeda Solís | 0.01% | 00:00:34 | 1 |
| | Haydeé Irma Reyes Soto | 0.31% | 00:25:35 | 2 |
| | Héctor Javier Chávez Rosales | 0.06% | 00:05:02 | 2 |

Informe Global Concejalías a los Ayuntamientos

Del 12 de enero al 02 de junio de 2021

**IMPORTANCIA DE LAS NOTICIAS. SEGMENTO DEL TIEMPO
EN QUE APARECIÓ LA NOTA POR ACTORES POLÍTICOS**

| SEGMENTO | ACTOR POLÍTICO | PORCENTAJE | TIEMPO | PIEZAS DE MONITOREO |
|----------|----------------------------------|------------|----------|---------------------|
| | Héctor Pineda Santiago | 0.06% | 00:05:07 | 4 |
| | Hilda Graciela Pérez Luis | 1.57% | 02:07:54 | 28 |
| | Horacio Orozco Ortiz | 0.14% | 00:11:19 | 3 |
| | Hugo Castrejón Martínez | 0.50% | 00:40:44 | 16 |
| | Hugo Jairo Hernández Sánchez | 0.16% | 00:13:21 | 3 |
| | Hugo Jarquín | 0.02% | 00:01:17 | 1 |
| | Inocente Castellanos Alejos | 0.04% | 00:03:28 | 3 |
| | Irineo Molina Espinoza | 0.03% | 00:02:06 | 4 |
| | Isidro César Figueroa Jiménez | 0.03% | 00:02:06 | 1 |
| | Ismael González Galindo | 0.59% | 00:48:14 | 4 |
| | Iván Montes Jiménez | 0.65% | 00:52:35 | 3 |
| | Jacinto Marrubiano López Morales | 0.03% | 00:02:46 | 1 |
| | Jaime Martínez López | 0.01% | 00:00:34 | 1 |
| | Javier Cruz Jiménez | 0.03% | 00:02:22 | 1 |
| | Javier Martínez Ricárdez | 0.05% | 00:04:08 | 2 |
| | Javier Vásquez Ortiz | 0.02% | 00:01:17 | 1 |
| | Javier Villacaña Jiménez | 1.03% | 01:23:39 | 29 |
| | Jesús Reyes Jiménez | 0.26% | 00:21:01 | 6 |
| | Jesús Romero López | 0.56% | 00:45:10 | 14 |
| | Jesús Ruiz Olmedo | 0.35% | 00:28:44 | 15 |
| | Joel Javier Nicolás | 0.003% | 00:00:13 | 1 |
| | Jorge Antonio Illescas Delgado | 0.21% | 00:17:12 | 5 |
| | José Alfredo Lavariega Canseco | 0.04% | 00:03:38 | 1 |
| | José Hernández Cárdenas | 0.17% | 00:14:03 | 5 |
| | José Humberto Cruz Ramos | 0.01% | 00:00:40 | 1 |
| | José María Luna Salas | 0.03% | 00:02:24 | 1 |
| | Juan Aurelio López Méndez | 0.04% | 00:03:17 | 2 |
| | Juan Carlos Atecas Altamirano | 0.10% | 00:08:29 | 5 |
| | Juan Carlos García Márquez | 0.07% | 00:05:53 | 2 |



Informe Global Concejalías a los Ayuntamientos

Del 12 de enero al 02 de junio de 2021

IMPORTANCIA DE LAS NOTICIAS. SEGMENTO DEL TIEMPO EN QUE APARECIÓ LA NOTA POR ACTORES POLÍTICOS

| SEGMENTO | ACTOR POLÍTICO | PORCENTAJE | TIEMPO | PIEZAS DE MONITOREO |
|----------|-------------------------------|------------|----------|---------------------|
| | Juan de Dios Velasco | 0.02% | 00:01:24 | 1 |
| | Juan Rebollar Pérez | 0.04% | 00:03:13 | 1 |
| | Juanita Arcelia Cruz Cruz | 0.46% | 00:37:17 | 10 |
| | Julio Antonio Sosa | 0.15% | 00:12:19 | 2 |
| | Laura Estrada Mauro | 0.01% | 00:01:11 | 3 |
| | Laureano Ambrosio Ruiz | 0.01% | 00:00:34 | 1 |
| | Leonel García García | 0.06% | 00:04:31 | 1 |
| | Leticia Bautista Sánchez | 0.02% | 00:01:16 | 1 |
| | Lizbeth Victoria Huerta | 0.46% | 00:37:01 | 11 |
| | Lizett Arroyo Rodríguez | 0.21% | 00:17:01 | 4 |
| | Loxicha Gabriel Montenegro | 0.005% | 00:00:23 | 1 |
| | Luis de León Martínez Sánchez | 0.04% | 00:03:07 | 1 |
| | Luis Rey López Martínez | 0.02% | 00:01:58 | 1 |
| | Luz María Gutiérrez José | 0.02% | 00:01:46 | 1 |
| | Luz María Loyola Hernández | 0.03% | 00:02:30 | 1 |
| | Manuel Andrés García Díaz | 0.05% | 00:03:40 | 1 |
| | Manuel Guzmán García | 0.01% | 00:00:35 | 2 |
| | Manuel Rafael León Sánchez | 0.07% | 00:05:58 | 1 |
| | Marbella Mendoza | 0.003% | 00:00:13 | 1 |
| | María Luisa Vallejo García | 0.16% | 00:12:48 | 7 |
| | Maribel Martínez Ruiz | 0.07% | 00:05:36 | 1 |
| | Martín García Hernández | 0.03% | 00:02:19 | 2 |
| | Mayra Herrera Saynes | 0.02% | 00:01:49 | 1 |
| | Miguel Ángel Morales Amaya | 0.07% | 00:05:36 | 2 |
| | Miguel de Jesús Pérez Vásquez | 0.44% | 00:35:55 | 3 |
| | Mirna López Torres | 0.11% | 00:08:32 | 2 |
| | Nallely Ortiz Jiménez | 0.07% | 00:05:40 | 1 |
| | Nayeli Romo Ramírez | 0.08% | 00:06:41 | 2 |
| | Noé Ramírez Chávez | 0.09% | 00:07:13 | 2 |



Informe Global Concejalías a los Ayuntamientos

Del 12 de enero al 02 de junio de 2021

IMPORTANCIA DE LAS NOTICIAS. SEGMENTO DEL TIEMPO EN QUE APARECIÓ LA NOTA POR ACTORES POLÍTICOS

| SEGMENTO | ACTOR POLÍTICO | PORCENTAJE | TIEMPO | PIEZAS DE MONITOREO |
|----------------------------------|--------------------------------|---------------|-----------------|---------------------|
| | Obdulia García López | 0.01% | 00:00:28 | 2 |
| | Oswaldo García Jarquín | 0.29% | 00:23:21 | 11 |
| | Pedro Enríquez Martínez | 0.03% | 00:02:40 | 1 |
| | Pedro Santiago Rasgado | 0.06% | 00:04:43 | 1 |
| | Ranulfo Hernández Pina | 0.005% | 00:00:23 | 1 |
| | Raúl Castellanos Hernández | 0.11% | 00:08:35 | 3 |
| | Raymundo Carmona Laredo | 0.31% | 00:25:00 | 9 |
| | Rey David Hernández Villagrana | 0.01% | 00:00:27 | 1 |
| | Rey Magaña García | 0.003% | 00:00:13 | 1 |
| | Ricardo Leyva López | 0.01% | 00:00:35 | 2 |
| | Ricardo Pacheco Jarquín | 0.07% | 00:05:57 | 1 |
| | Rodolfo León Aragón | 0.01% | 00:00:30 | 1 |
| | Rodrigo Santiago Palma | 0.11% | 00:09:12 | 1 |
| | Saymi Adriana Pineda Velasco | 0.19% | 00:15:16 | 9 |
| | Sebastián López López | 0.01% | 00:01:00 | 1 |
| | Serafina Esteba Regules | 0.004% | 00:00:19 | 1 |
| | Sergio Ruiz | 0.005% | 00:00:24 | 1 |
| | Tania López López | 0.20% | 00:16:06 | 8 |
| | Víctor Cruz Vásquez | 0.19% | 00:15:26 | 6 |
| | Víctor Emilio Baltazar Aquino | 0.08% | 00:06:24 | 1 |
| | Víctor Manuel García Najera | 0.10% | 00:08:31 | 5 |
| | Victoria Feria Coronel | 0.16% | 00:12:52 | 4 |
| | Vilma Martínez Cortés | 0.03% | 00:02:29 | 3 |
| | Wendolín Llanos López | 0.04% | 00:02:59 | 1 |
| | Yolanda Santos Montaña | 0.003% | 00:00:15 | 1 |
| | Zonia López Cruz | 0.08% | 00:06:27 | 1 |
| Total Del minuto 60 al 90 | | 16.12% | 21:49:55 | 420 |



Informe Global Concejalías a los Ayuntamientos

Del 12 de enero al 02 de junio de 2021

IMPORTANCIA DE LAS NOTICIAS. SEGMENTO DEL TIEMPO EN QUE APARECIÓ LA NOTA POR ACTORES POLÍTICOS

| SEGMENTO | ACTOR POLÍTICO | PORCENTAJE | TIEMPO | PIEZAS DE MONITOREO |
|----------------------|------------------------------------|------------|----------|---------------------|
| Del minuto 90 al 120 | Amando Bohórquez Rodríguez | 0.01% | 00:01:08 | 1 |
| | Arcelia López Hernández | 0.05% | 00:03:58 | 2 |
| | Arsenio Lorenzo Mejía García | 0.02% | 00:01:33 | 3 |
| | Benjamín Robles Pacheco | 0.01% | 00:00:37 | 1 |
| | Carlos Aragón Alcántara | 0.02% | 00:01:34 | 2 |
| | Carlos Armando Díaz Jiménez | 0.01% | 00:01:06 | 1 |
| | Carlos Rigoberto Chacón Pérez | 0.005% | 00:00:23 | 2 |
| | César Antonio Betanzos Sánchez | 0.003% | 00:00:14 | 1 |
| | Daniel Fabián García | 0.003% | 00:00:14 | 1 |
| | Daniel Méndez Sosa | 0.003% | 00:00:13 | 1 |
| | Dante Montaña Montero | 0.41% | 00:33:15 | 5 |
| | Darío Pacheco Venegas | 0.003% | 00:00:14 | 1 |
| | Dulce Alejandra García Morlan | 0.06% | 00:04:54 | 3 |
| | Eduardo Reyes Santiago | 0.04% | 00:03:26 | 2 |
| | Emilio Montero Pérez | 0.01% | 00:00:34 | 1 |
| | Esperanza Benítez Arizmendi | 0.005% | 00:00:23 | 2 |
| | Eufemia García González | 0.07% | 00:05:42 | 2 |
| | Filemón Bernardo Hernández | 0.02% | 00:01:55 | 1 |
| | Francisco Javier Niño Hernández | 0.004% | 00:00:18 | 1 |
| | Francisco Martínez Neri | 0.08% | 00:06:37 | 8 |
| | Gelasio Barrera Ibáñez | 0.01% | 00:00:37 | 1 |
| | Genaro Leonardo Sosa Sánchez | 0.005% | 00:00:23 | 2 |
| | Gerardo Alejandro Murillo González | 0.003% | 00:00:14 | 1 |
| | German Simancas Bautista | 0.01% | 00:00:37 | 1 |
| | Gloria Sánchez López | 0.01% | 00:00:28 | 1 |
| | Haydeé Irma Reyes Soto | 0.14% | 00:11:37 | 2 |
| | Héctor Javier Chávez Rosales | 0.07% | 00:05:22 | 1 |
| | Hilda Graciela Pérez Luis | 0.08% | 00:06:49 | 4 |
| | Hugo Jairo Hernández Sánchez | 0.06% | 00:04:48 | 2 |



Informe Global Concejalías a los Ayuntamientos

Del 12 de enero al 02 de junio de 2021

IMPORTANCIA DE LAS NOTICIAS. SEGMENTO DEL TIEMPO EN QUE APARECIÓ LA NOTA POR ACTORES POLÍTICOS

| SEGMENTO | ACTOR POLÍTICO | PORCENTAJE | TIEMPO | PIEZAS DE MONITOREO |
|----------|--------------------------------|------------|----------|---------------------|
| | Humberta Marcelo Vásquez | 0.06% | 00:04:52 | 1 |
| | Inocente Castellanos Alejos | 0.10% | 00:08:10 | 1 |
| | Irineo Molina Espinoza | 0.01% | 00:00:50 | 2 |
| | Isidro César Figueroa Jiménez | 0.12% | 00:09:56 | 6 |
| | Ismael González Galindo | 0.03% | 00:02:42 | 2 |
| | Javier Cruz Jiménez | 0.005% | 00:00:23 | 2 |
| | Javier Villacaña Jiménez | 0.93% | 01:15:35 | 18 |
| | Jesús Romero López | 0.26% | 00:21:01 | 7 |
| | Jesús Ruiz Olmedo | 0.28% | 00:22:28 | 4 |
| | Joel Javier Nicolás | 0.005% | 00:00:23 | 2 |
| | José Alfredo Lavariega Canseco | 0.003% | 00:00:14 | 1 |
| | José Hernández Cárdenas | 0.01% | 00:01:07 | 4 |
| | Juan Carlos Atecas Altamirano | 0.02% | 00:01:34 | 2 |
| | Juan Carlos García Márquez | 0.13% | 00:10:12 | 3 |
| | Juanita Arcelia Cruz Cruz | 0.005% | 00:00:23 | 2 |
| | Laura Estrada Mauro | 0.004% | 00:00:18 | 1 |
| | Leticia Cruz Regino | 0.02% | 00:01:27 | 1 |
| | Leticia Sibaja Mendoza | 0.003% | 00:00:13 | 1 |
| | Lizbeth Victoria Huerta | 0.21% | 00:17:28 | 3 |
| | Lizett Arroyo Rodríguez | 0.34% | 00:27:23 | 5 |
| | Luis Alfonso Silva Romo | 0.29% | 00:23:31 | 5 |
| | Luis Rey López Martínez | 0.04% | 00:03:35 | 1 |
| | Manuel Guzmán García | 0.06% | 00:05:00 | 1 |
| | Manuel Rafael León Sánchez | 0.07% | 00:05:20 | 1 |
| | Marbella Mendoza | 0.005% | 00:00:23 | 2 |
| | María Eugenia Pombo Calvo | 0.01% | 00:00:56 | 1 |
| | María Fernanda Barbosa Sosa | 0.003% | 00:00:13 | 1 |
| | María Luisa Vallejo García | 0.03% | 00:02:15 | 3 |
| | Miguel de Jesús Pérez Vásquez | 0.11% | 00:09:07 | 2 |



Informe Global Concejalías a los Ayuntamientos

Del 12 de enero al 02 de junio de 2021

IMPORTANCIA DE LAS NOTICIAS. SEGMENTO DEL TIEMPO EN QUE APARECIÓ LA NOTA POR ACTORES POLÍTICOS

| SEGMENTO | ACTOR POLÍTICO | PORCENTAJE | TIEMPO | PIEZAS DE MONITOREO |
|-----------------------------------|----------------------------------|--------------|-----------------|---------------------|
| | Mirna López Torres | 0.01% | 00:00:56 | 1 |
| | Noé Pérez Martínez | 0.07% | 00:06:05 | 2 |
| | Noé Ramírez Chávez | 0.01% | 00:00:32 | 1 |
| | Obdulia García López | 0.003% | 00:00:13 | 1 |
| | Octavio Guillermo Pineda Oettler | 0.003% | 00:00:14 | 1 |
| | Oswaldo García Jarquín | 0.10% | 00:07:49 | 6 |
| | Raúl Castellanos Hernández | 0.05% | 00:04:04 | 1 |
| | Raymundo Carmona Laredo | 0.04% | 00:03:33 | 1 |
| | Rey Magaña García | 0.03% | 00:02:14 | 3 |
| | Saymi Adriana Pineda Velasco | 0.005% | 00:00:23 | 2 |
| | Sebastián López López | 0.04% | 00:03:14 | 2 |
| | Sergio Ruiz | 0.01% | 00:00:28 | 1 |
| | Tania López López | 0.02% | 00:01:53 | 2 |
| | Toribio López Sánchez | 0.02% | 00:01:53 | 2 |
| | Víctor Manuel García Najera | 0.05% | 00:04:28 | 1 |
| | Victoria Feria Coronel | 0.01% | 00:00:37 | 1 |
| | Vilma Martínez Cortés | 0.03% | 00:02:04 | 1 |
| | Wendolín Llanos López | 0.05% | 00:04:10 | 2 |
| Total Del minuto 90 al 120 | | 4.93% | 06:41:02 | 172 |
| Posterior | Carlos Paz | 0.004% | 00:00:20 | 1 |
| | Casiano Luis Mejía | 0.004% | 00:00:19 | 1 |
| | Dante Montaña Montero | 0.15% | 00:12:00 | 6 |
| | David García Martínez | 0.004% | 00:00:18 | 1 |
| | Doneth Alberto Montaña Montero | 0.01% | 00:00:27 | 1 |
| | Dulce Alejandra García Morlan | 0.01% | 00:00:30 | 1 |
| | Edy Caballero López | 0.004% | 00:00:19 | 1 |
| | Emilio Montero Pérez | 0.02% | 00:01:57 | 2 |
| | Francisco Martínez Neri | 0.06% | 00:04:45 | 4 |
| | Gloria Sánchez López | 0.03% | 00:02:12 | 1 |

Informe Global Concejalías a los Ayuntamientos

Del 12 de enero al 02 de junio de 2021

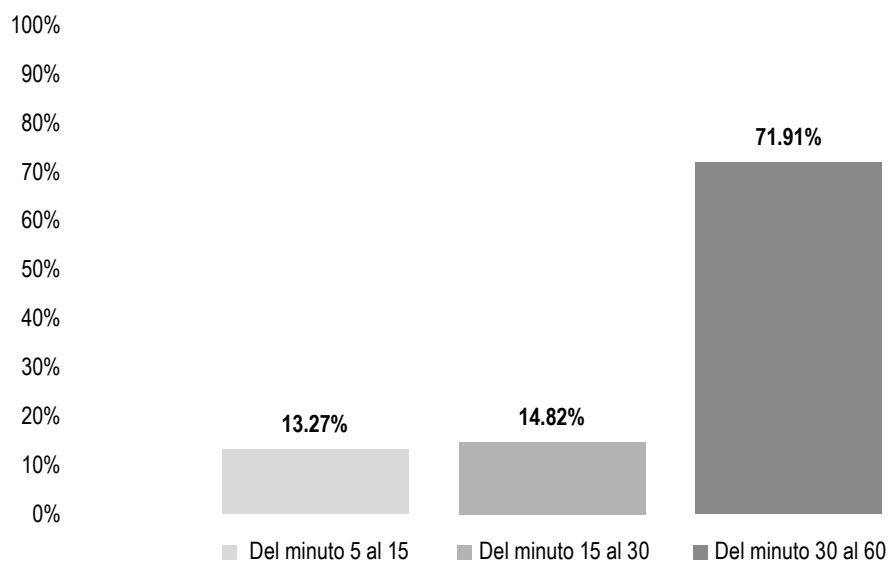
IMPORTANCIA DE LAS NOTICIAS. SEGMENTO DEL TIEMPO EN QUE APARECIÓ LA NOTA POR ACTORES POLÍTICOS

| SEGMENTO | ACTOR POLÍTICO | PORCENTAJE | TIEMPO | PIEZAS DE MONITOREO |
|------------------------|---------------------------------|--------------|------------------|---------------------|
| | Guadalupe Ledezma Sosa | 0.004% | 00:00:18 | 1 |
| | Héctor Pineda Santiago | 0.01% | 00:01:06 | 1 |
| | Hilda Graciela Pérez Luis | 0.004% | 00:00:19 | 1 |
| | Hugo Jarquín | 0.01% | 00:00:41 | 1 |
| | Javier Villacaña Jiménez | 0.03% | 00:02:22 | 4 |
| | Jesús García Velásquez | 0.04% | 00:03:35 | 1 |
| | Jesús Romero López | 0.03% | 00:02:04 | 2 |
| | Jesús Ruiz Olmedo | 0.04% | 00:03:12 | 1 |
| | Juan Carlos Atecas Altamirano | 0.01% | 00:00:51 | 1 |
| | Juan Carlos García Márquez | 0.06% | 00:04:29 | 2 |
| | Juan Rebollar Pérez | 0.004% | 00:00:18 | 1 |
| | Juvenal Aguilar Martínez | 0.02% | 00:01:39 | 1 |
| | Lázaro Pérez García | 0.004% | 00:00:18 | 1 |
| | Leticia Cruz Regino | 0.004% | 00:00:19 | 1 |
| | Lizett Arroyo Rodríguez | 0.05% | 00:04:02 | 1 |
| | Luis Alfonso Silva Romo | 0.08% | 00:06:19 | 1 |
| | María Luisa Vallejo García | 0.003% | 00:00:14 | 1 |
| | Mauricio Cerqueda García | 0.004% | 00:00:18 | 1 |
| | Mirna López Torres | 0.01% | 00:00:30 | 1 |
| | Oswaldo García Jarquín | 0.04% | 00:03:38 | 2 |
| | Raúl Castellanos Hernández | 0.004% | 00:00:19 | 1 |
| | Raymundo Carmona Laredo | 0.01% | 00:01:06 | 1 |
| | Sebastián Ramírez Puga Valencia | 0.004% | 00:00:19 | 1 |
| | Silvia Portillo | 0.004% | 00:00:18 | 1 |
| | Tania López López | 0.01% | 00:00:46 | 2 |
| | Toribio López Sánchez | 0.01% | 00:00:52 | 1 |
| | Vilma Martínez Cortés | 0.02% | 00:01:57 | 2 |
| | Yolanda Santos Montaña | 0.01% | 00:01:06 | 1 |
| | Zonia López Cruz | 0.03% | 00:02:46 | 1 |
| Total Posterior | | 0.85% | 01:09:08 | 56 |
| TOTAL GENERAL | | 100% | 135:26:56 | 3,032 |

Informe Global Concejalías a los Ayuntamientos

Del 12 de enero al 02 de junio de 2021

IMPORTANCIA DE LAS NOTICIAS. SEGMENTO DEL TIEMPO EN QUE APARECIÓ LA NOTA POR ACTORES POLÍTICOS



El tiempo total en espacios noticiosos de televisión dedicado a actores políticos fue de **3 horas, 48 minutos, 35 segundos**, de los cuales:

2 horas, 44 minutos, 22 segundos corresponden al segmento **Del minuto 30 al 60** del tiempo en que apareció la nota; 33 minutos, 53 segundos **Del minuto 15 al 30**; y 30 minutos, 20 segundos **Del minuto 5 al 15**.

Se registraron **137** menciones, de las cuales:

81 corresponden al segmento **Del minuto 30 al 60** del tiempo en que apareció la nota; 35 **Del minuto 15 al 30**; y 21 **Del minuto 5 al 15**.

Informe Global Concejalías a los Ayuntamientos

Del 12 de enero al 02 de junio de 2021

IMPORTANCIA DE LAS NOTICIAS. SEGMENTO DEL TIEMPO EN QUE APARECIÓ LA NOTA POR ACTORES POLÍTICOS

| SEGMENTO | ACTOR POLÍTICO | PORCENTAJE | TIEMPO | PIEZAS DE MONITOREO |
|---------------------------------|--------------------------------|---------------|-----------------|---------------------|
| Del minuto 5 al 15 | Dulce Alejandra García Morlan | 3.30% | 00:07:32 | 3 |
| | Francisco Martínez Neri | 2.45% | 00:05:36 | 4 |
| | Héctor Javier Chávez Rosales | 0.15% | 00:00:20 | 1 |
| | Hilda Graciela Pérez Luis | 0.15% | 00:00:20 | 1 |
| | Hugo Jairo Hernández Sánchez | 1.53% | 00:03:30 | 1 |
| | Javier Villacaña Jiménez | 0.15% | 00:00:20 | 1 |
| | Jesús Ruiz Olmedo | 0.15% | 00:00:20 | 1 |
| | Juan Carlos García Márquez | 0.12% | 00:00:16 | 1 |
| | Juanita Arcelia Cruz Cruz | 1.15% | 00:02:38 | 1 |
| | Lizbeth Victoria Huerta | 2.09% | 00:04:46 | 2 |
| | Manuel Guzmán García | 0.15% | 00:00:20 | 1 |
| | Pedro Enríquez Martínez | 1.47% | 00:03:22 | 1 |
| | Raúl Castellanos Hernández | 0.15% | 00:00:20 | 1 |
| | Rey David Hernández Villagrana | 0.15% | 00:00:20 | 1 |
| | Ricardo Leyva López | 0.15% | 00:00:20 | 1 |
| Total Del minuto 5 al 15 | | 13.27% | 00:30:20 | 21 |
| Del minuto 15 al 30 | Arsenio Lorenzo Mejía García | 0.12% | 00:00:16 | 1 |
| | Carlos Rigoberto Chacón Pérez | 0.12% | 00:00:16 | 1 |
| | Daniel Hernández Hernández | 1.84% | 00:04:13 | 1 |
| | Dulce Alejandra García Morlan | 1.52% | 00:03:29 | 4 |
| | Edy Caballero López | 0.16% | 00:00:22 | 1 |
| | Esperanza Benítez Arizmendi | 0.12% | 00:00:16 | 1 |
| | Haydeé Irma Reyes Soto | 1.36% | 00:03:06 | 2 |
| | Heriberto Varela Colmenares | 1.70% | 00:03:53 | 1 |
| | Hilda Graciela Pérez Luis | 0.24% | 00:00:33 | 1 |
| | Javier Cruz Jiménez | 0.12% | 00:00:16 | 1 |
| | Javier Villacaña Jiménez | 0.87% | 00:01:59 | 3 |
| | Jesús Romero López | 0.13% | 00:00:18 | 1 |
| | Jesús Ruiz Olmedo | 0.24% | 00:00:33 | 1 |
| | Joel Javier Nicolás | 0.12% | 00:00:16 | 1 |

Informe Global Concejalías a los Ayuntamientos

Del 12 de enero al 02 de junio de 2021

**IMPORTANCIA DE LAS NOTICIAS. SEGMENTO DEL TIEMPO
EN QUE APARECIÓ LA NOTA POR ACTORES POLÍTICOS**

| SEGMENTO | ACTOR POLÍTICO | PORCENTAJE | TIEMPO | PIEZAS DE MONITOREO |
|----------------------------------|--------------------------------|---------------|-----------------|---------------------|
| | José Hernández Cárdenas | 0.12% | 00:00:16 | 1 |
| | Juanita Arcelia Cruz Cruz | 0.12% | 00:00:16 | 1 |
| | Lizbeth Victoria Huerta | 1.36% | 00:03:07 | 1 |
| | Marbella Mendoza | 0.12% | 00:00:16 | 1 |
| | María Eugenia Pombo Calvo | 0.60% | 00:01:22 | 1 |
| | Mirna López Torres | 1.31% | 00:02:59 | 3 |
| | Obdulia García López | 0.12% | 00:00:16 | 1 |
| | Oswaldo García Jarquín | 1.87% | 00:04:17 | 3 |
| | Rey Magaña García | 0.12% | 00:00:16 | 1 |
| | Tania López López | 0.45% | 00:01:02 | 2 |
| Total Del minuto 15 al 30 | | 14.82% | 00:33:53 | 35 |
| Del minuto 30 al 60 | Arcelia López Hernández | 0.31% | 00:00:43 | 1 |
| | César Chávez García | 2.54% | 00:05:48 | 1 |
| | Cynthia Leticia Sánchez Ramos | 3.97% | 00:09:04 | 1 |
| | Diego Moisés Pérez de la Cruz | 0.31% | 00:00:43 | 1 |
| | Dulce Alejandra García Morlan | 2.09% | 00:04:47 | 4 |
| | Edgardo Aguilar Escobar | 0.05% | 00:00:07 | 1 |
| | Eduardo Reyes Santiago | 0.30% | 00:00:41 | 1 |
| | Eloy Hilario Ramírez Hernández | 0.56% | 00:01:17 | 1 |
| | Emilio Ricardo Morales Cruz | 0.56% | 00:01:17 | 1 |
| | Francisco Martínez Neri | 8.43% | 00:19:16 | 7 |
| | Haydeé Irma Reyes Soto | 0.37% | 00:00:51 | 1 |
| | Héctor Javier Chávez Rosales | 2.27% | 00:05:11 | 1 |
| | Hilda Graciela Pérez Luis | 2.79% | 00:06:23 | 3 |
| | Hugo Castrejón Martínez | 0.74% | 00:01:41 | 1 |
| | Hugo Jairo Hernández Sánchez | 0.98% | 00:02:15 | 2 |
| | Hugo Jarquín | 0.49% | 00:01:07 | 1 |
| | Inocente Castellanos Alejos | 2.06% | 00:04:43 | 1 |
| | Isidro César Figueroa Jiménez | 2.41% | 00:05:30 | 1 |
| | Iván Froylan López Vásquez | 2.25% | 00:05:08 | 1 |

Informe Global Concejalías a los Ayuntamientos

Del 12 de enero al 02 de junio de 2021

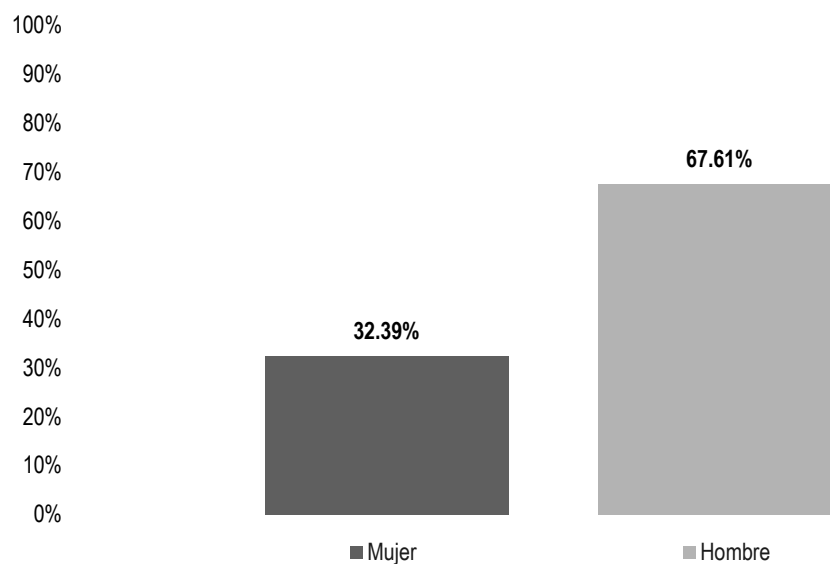
IMPORTANCIA DE LAS NOTICIAS. SEGMENTO DEL TIEMPO EN QUE APARECIÓ LA NOTA POR ACTORES POLÍTICOS

| SEGMENTO | ACTOR POLÍTICO | PORCENTAJE | TIEMPO | PIEZAS DE MONITOREO |
|----------------------------------|--------------------------------|---------------|-----------------|---------------------|
| | Javier Vásquez Ortiz | 0.49% | 00:01:07 | 1 |
| | Javier Villacaña Jiménez | 9.00% | 00:20:34 | 11 |
| | Jesús Romero López | 2.99% | 00:06:50 | 5 |
| | Jesús Ruiz Olmedo | 0.29% | 00:00:40 | 1 |
| | José Manuel Vera Salinas | 0.05% | 00:00:07 | 1 |
| | Juan Carlos Rivera Castellanos | 0.05% | 00:00:07 | 1 |
| | Juan Rebollar Pérez | 1.36% | 00:03:07 | 1 |
| | Laura Vignon Carreño | 0.05% | 00:00:07 | 1 |
| | Leticia Cruz Regino | 0.65% | 00:01:29 | 1 |
| | Lizbeth Victoria Huerta | 4.13% | 00:09:26 | 4 |
| | Luis Alfonso Silva Romo | 0.05% | 00:00:07 | 1 |
| | María Eugenia Pombo Calvo | 0.05% | 00:00:07 | 1 |
| | María Luisa Vallejo García | 0.29% | 00:00:40 | 1 |
| | Mariana Nassar Piñeyro | 0.05% | 00:00:07 | 1 |
| | Maribel Martínez Ruiz | 0.20% | 00:00:28 | 1 |
| | Mario Luis Pradillo Sánchez | 0.87% | 00:01:59 | 1 |
| | Mirna López Torres | 0.52% | 00:01:12 | 2 |
| | Oswaldo García Jarquín | 2.38% | 00:05:27 | 3 |
| | Pedro Enríquez Martínez | 2.33% | 00:05:19 | 2 |
| | Raúl Castellanos Hernández | 2.36% | 00:05:24 | 1 |
| | Ricardo Leyva López | 2.68% | 00:06:08 | 2 |
| | Tania López López | 3.09% | 00:07:04 | 4 |
| | Tomás Basaldú Gutiérrez | 2.46% | 00:05:37 | 1 |
| | Vilma Martínez Cortés | 0.74% | 00:01:41 | 1 |
| | Zonia López Cruz | 1.28% | 00:02:56 | 1 |
| Total Del minuto 30 al 60 | | 71.91% | 02:44:22 | 81 |
| TOTAL GENERAL | | 100% | 03:48:35 | 137 |

Informe Global Concejalías a los Ayuntamientos

Del 12 de enero al 02 de junio de 2021

INFORMACIÓN DESAGREGADA POR GÉNERO POR ACTORES POLÍTICOS



El tiempo total en espacios noticiosos de radio dedicado a actores políticos fue de **135 horas, 26 minutos, 56 segundos**, de los cuales:

43 horas, 52 minutos, 11 segundos corresponden al sexo **Mujer**; y 91 horas, 34 minutos, 45 segundos al sexo **Hombre**.

Se registraron **3,032** menciones de las cuales:

962 corresponden al sexo **Mujer** y 2,070 a **Hombre**.

En este periodo se registró información de **320** políticas y políticos en espacios noticiosos de **radio**, de los cuales **103** son **Mujeres** y **217** son **Hombres**.

Lizbeth Victoria Huerta fue la política que registró **más tiempo** y **menciones** durante este periodo en espacios noticiosos de **radio**, con 5 horas, 23 minutos, 24 segundos y 95 menciones.



Informe Global Concejalías a los Ayuntamientos

Del 12 de enero al 02 de junio de 2021

INFORMACIÓN DESAGREGADA POR GÉNERO POR ACTORES POLÍTICOS

Javier Villacaña Jiménez fue el político que registró **más tiempo y menciones** durante este periodo en espacios noticiosos de **radio** con 8 horas, 34 minutos, 43 segundos y 191 menciones.

Durante todo el periodo los **hombres** mantuvieron **mayor presencia** en programas noticiosos de **radio** y en número representaron más del doble que ellas; las **mujeres** en cambio, registraron **menos** del **33%** del tiempo total de información.

*La información detallada de esta variable podrá consultarse en la tabla, misma que incluye actores políticos, porcentajes, tiempos y menciones.

| SEXO | ACTOR POLÍTICO | PORCENTAJE | TIEMPO | PIEZAS DE MONITOREO |
|-------|---------------------------------|------------|----------|---------------------|
| Mujer | Aderith Braby Martínez Solano | 0.03% | 00:02:30 | 6 |
| | Adriana García Altamirano | 0.003% | 00:00:15 | 1 |
| | Aidee Bazán Herrera | 0.01% | 00:01:08 | 2 |
| | Aimé Rodríguez Vásquez | 0.04% | 00:03:01 | 2 |
| | Alejandra Trinidad Castillo | 0.02% | 00:01:23 | 2 |
| | Alma Nieves Rodríguez Hernández | 0.01% | 00:00:44 | 2 |
| | Anali Ramírez Olivera | 0.01% | 00:00:35 | 2 |
| | Arcelia López Hernández | 0.99% | 01:20:10 | 35 |
| | Asunción Ramírez Pérez | 0.01% | 00:00:44 | 2 |
| | Aurelia Benítez Castillejos | 0.06% | 00:04:58 | 3 |
| | Ave María Leyva López | 0.004% | 00:00:21 | 1 |
| | Beatriz Cristina Méndez Torres | 0.003% | 00:00:13 | 1 |
| | Brígida Santiago Hernández | 0.004% | 00:00:20 | 1 |



Informe Global Concejalías a los Ayuntamientos

Del 12 de enero al 02 de junio de 2021

INFORMACIÓN DESAGREGADA POR GÉNERO POR ACTORES POLÍTICOS

| SEXO | ACTOR POLÍTICO | PORCENTAJE | TIEMPO | PIEZAS DE MONITOREO |
|------|-------------------------------------|------------|----------|---------------------|
| | Cecilia Lucas García | 0.003% | 00:00:15 | 1 |
| | Celia Mendoza Reyes | 0.05% | 00:04:12 | 4 |
| | Cintya Guadalupe Hernández Barragán | 0.004% | 00:00:20 | 1 |
| | Cristina Delgado Díaz | 0.16% | 00:12:49 | 2 |
| | Cristina Téllez Rocha | 0.01% | 00:01:08 | 2 |
| | Cynthia Leticia Sánchez Ramos | 0.10% | 00:08:15 | 1 |
| | Dalila Gabriel Ojeda | 0.29% | 00:23:55 | 8 |
| | Dulce Alejandra García Morlan | 2.19% | 02:58:00 | 63 |
| | Elideth López Cedillo | 0.01% | 00:00:50 | 1 |
| | Elsa Méndez Ayala | 0.004% | 00:00:20 | 1 |
| | Erika Hernández Castro | 0.07% | 00:05:19 | 1 |
| | Esperanza Benítez Arizmendi | 0.01% | 00:01:03 | 7 |
| | Eufemia García González | 0.41% | 00:33:42 | 5 |
| | Fabiola Espinosa Ramírez | 0.004% | 00:00:20 | 1 |
| | Fátima Guadalupe Santiago Mata | 0.02% | 00:01:46 | 1 |
| | Fernanda Barbosa Sosa | 0.004% | 00:00:18 | 1 |
| | Gabriela Adriana Díaz Pérez | 0.22% | 00:17:31 | 7 |
| | Gerardina Valeriano Blas | 0.10% | 00:08:06 | 5 |
| | Gladys Catalina González Bravo | 0.002% | 00:00:11 | 1 |
| | Gloria Nayeli Estrada Bautista | 0.01% | 00:00:44 | 2 |
| | Gloria Sánchez López | 0.79% | 01:03:49 | 19 |
| | Guadalupe Ledezma Sosa | 0.004% | 00:00:18 | 1 |
| | Guadalupe Piedra Cortés | 0.12% | 00:09:52 | 1 |
| | Haydeé Irma Reyes Soto | 2.38% | 03:13:08 | 25 |
| | Hilda Graciela Pérez Luis | 3.88% | 05:15:24 | 81 |
| | Humberta Marcelo Vásquez | 0.19% | 00:15:41 | 4 |
| | Itzayana Reyes López | 0.005% | 00:00:23 | 1 |
| | Ivonne Gallegos Carreño | 0.36% | 00:29:35 | 5 |
| | Janet López Ramírez | 0.02% | 00:01:48 | 5 |



Informe Global Concejalías a los Ayuntamientos

Del 12 de enero al 02 de junio de 2021

INFORMACIÓN DESAGREGADA POR GÉNERO POR ACTORES POLÍTICOS

| SEXO | ACTOR POLÍTICO | PORCENTAJE | TIEMPO | PIEZAS DE MONITOREO |
|------|----------------------------------|------------|----------|---------------------|
| | Jennifer Martínez Mundo | 0.01% | 00:01:13 | 2 |
| | Juanita Arcelia Cruz Cruz | 2.61% | 03:31:56 | 78 |
| | Julia tapia Martínez | 0.01% | 00:00:27 | 2 |
| | Karina Gutiérrez | 0.07% | 00:05:40 | 1 |
| | Laura Estrada Mauro | 0.03% | 00:02:09 | 5 |
| | Laura Vignon Carreño | 0.004% | 00:00:18 | 2 |
| | Leonor García Mijangos | 0.003% | 00:00:15 | 1 |
| | Leticia Bautista Sánchez | 0.06% | 00:04:37 | 2 |
| | Leticia Cruz Regino | 0.84% | 01:08:30 | 18 |
| | Leticia Sibaja Mendoza | 0.15% | 00:12:08 | 4 |
| | Liliana Salinas Hernández | 0.004% | 00:00:20 | 1 |
| | Lizbeth Victoria Huerta | 3.98% | 05:23:28 | 95 |
| | Lizett Arroyo Rodríguez | 1.65% | 02:13:47 | 31 |
| | Lorena Velázquez Ortega | 0.03% | 00:02:04 | 2 |
| | Loxicha Gabriel Montenegro | 0.22% | 00:18:02 | 7 |
| | Lucía García | 0.01% | 00:00:28 | 1 |
| | Luz María Gutiérrez José | 0.03% | 00:02:44 | 4 |
| | Luz María Loyola Hernández | 0.05% | 00:04:18 | 3 |
| | Marbella Mendoza | 0.01% | 00:00:44 | 4 |
| | Margarita Cristal Flores Salazar | 0.50% | 00:40:37 | 7 |
| | Margarita Salas Mariano | 0.01% | 00:00:32 | 1 |
| | María Alejandra Crespo Barragán | 0.44% | 00:35:28 | 8 |
| | María del Carmen Chiñas Salinas | 0.004% | 00:00:21 | 1 |
| | María Eugenia Pombo Calvo | 0.14% | 00:11:33 | 15 |
| | María Fernanda Barbosa Sosa | 0.02% | 00:01:26 | 2 |
| | María Isabel Moreno Chávez | 0.02% | 00:01:29 | 3 |
| | María Luisa Vallejo García | 0.70% | 00:56:30 | 37 |
| | Mariana Nassar Piñeyro | 0.004% | 00:00:18 | 2 |
| | Maribel Martínez Ruiz | 1.11% | 01:29:52 | 16 |

Informe Global Concejalías a los Ayuntamientos

Del 12 de enero al 02 de junio de 2021

INFORMACIÓN DESAGREGADA POR GÉNERO POR ACTORES POLÍTICOS

| SEXO | ACTOR POLÍTICO | PORCENTAJE | TIEMPO | PIEZAS DE MONITOREO |
|------|----------------------------------|------------|----------|---------------------|
| | Maricela Mora Vásquez | 0.01% | 00:01:02 | 4 |
| | Maricruz Márquez Ávila | 0.005% | 00:00:24 | 1 |
| | Mayra Herrera Saynes | 0.03% | 00:02:09 | 2 |
| | Michelle Guerrero González | 0.01% | 00:00:44 | 2 |
| | Mirna López Torres | 0.97% | 01:18:39 | 36 |
| | Nallely Ortiz Jiménez | 0.59% | 00:47:56 | 8 |
| | Nayeli Romo Ramírez | 0.11% | 00:09:20 | 4 |
| | Obdulia García López | 0.08% | 00:06:44 | 5 |
| | Remedios Molina Cisneros | 0.10% | 00:08:31 | 2 |
| | Reyna Victoria Jiménez Cervantes | 0.002% | 00:00:12 | 1 |
| | Rita Lorena Ramírez Martínez | 0.18% | 00:14:28 | 13 |
| | Saraí Peñaloza López | 0.002% | 00:00:11 | 1 |
| | Saymi Adriana Pineda Velasco | 1.10% | 01:29:02 | 43 |
| | Sebastiana Hernández Aguilar | 0.003% | 00:00:13 | 1 |
| | Serafina Esteba Regules | 0.01% | 00:00:55 | 2 |
| | Silvia Portillo | 0.004% | 00:00:18 | 1 |
| | Socorro Matías Ortega | 0.005% | 00:00:24 | 1 |
| | Sofía Angelina Chávez Hernández | 0.02% | 00:01:23 | 2 |
| | Sofía Chávez Hernández | 0.004% | 00:00:21 | 1 |
| | Susel Meza Galindo | 0.03% | 00:02:38 | 3 |
| | Tania López López | 1.09% | 01:28:29 | 44 |
| | Vanessa Uriostegui Enríquez | 0.003% | 00:00:15 | 1 |
| | Verónica Castro Montesinos | 0.02% | 00:01:23 | 2 |
| | Victoria Fera Coronel | 0.94% | 01:16:36 | 36 |
| | Vilma Martínez Cortés | 0.82% | 01:06:27 | 39 |
| | Wendolín Llanos López | 0.36% | 00:28:52 | 14 |
| | Xochitl Karina Piche Ruiz | 0.07% | 00:05:19 | 1 |
| | Yesenia Nolasco Ramírez | 0.01% | 00:01:04 | 2 |
| | Yolanda Castellanos Lara | 0.01% | 00:01:04 | 1 |

Informe Global Concejalías a los Ayuntamientos

Del 12 de enero al 02 de junio de 2021

INFORMACIÓN DESAGREGADA POR GÉNERO POR ACTORES POLÍTICOS

| SEXO | ACTOR POLÍTICO | PORCENTAJE | TIEMPO | PIEZAS DE MONITOREO |
|--------------------|--------------------------------------|---------------|-----------------|---------------------|
| | Yolanda Santos Montaña | 0.04% | 00:03:21 | 7 |
| | Zonia López Cruz | 0.45% | 00:36:46 | 9 |
| | Zoraida Villamil Vásquez | 0.005% | 00:00:23 | 1 |
| Total Mujer | | 32.39% | 43:52:11 | 962 |
| Hombre | Abdías Nava Pacheco | 0.08% | 00:06:14 | 7 |
| | Abimelec López López | 0.05% | 00:03:54 | 3 |
| | Abisai Sánchez Sánchez | 0.01% | 00:00:38 | 1 |
| | Adalberto Miguel Rodríguez Gutiérrez | 0.003% | 00:00:15 | 1 |
| | Adelaido Cortés | 0.01% | 00:00:26 | 1 |
| | Adrián Pérez Rojas | 0.07% | 00:05:17 | 3 |
| | Alberto López Cruz | 0.01% | 00:00:27 | 2 |
| | Alberto Reyna Figueroa | 0.01% | 00:00:27 | 1 |
| | Alejandro David Ruíz Méndez | 0.01% | 00:00:27 | 2 |
| | Alfredo Ruschke Azotla | 0.05% | 00:04:26 | 3 |
| | Álvaro Medina | 0.002% | 00:00:10 | 1 |
| | Amando Bohórquez Rodríguez | 0.09% | 00:07:28 | 10 |
| | Ángel Desgarenes Pacheco | 0.33% | 00:26:51 | 8 |
| | Antonio Lazo Pachuca | 0.01% | 00:01:00 | 2 |
| | Arsenio Lorenzo Mejía García | 0.29% | 00:23:11 | 20 |
| | Asunción Ramírez Pérez | 0.09% | 00:07:39 | 2 |
| | Benjamín Hernández | 0.01% | 00:00:28 | 1 |
| | Benjamín Robles Pacheco | 0.92% | 01:14:42 | 28 |
| | Carlos Aragón Alcántara | 0.55% | 00:44:36 | 14 |
| | Carlos Armando Díaz Jiménez | 0.05% | 00:03:47 | 6 |
| | Carlos Herrera | 0.02% | 00:01:39 | 2 |
| | Carlos Paz | 0.01% | 00:00:38 | 2 |
| | Carlos Rigoberto Chacón Pérez | 0.01% | 00:00:43 | 5 |
| | Casiano Luis Mejía | 0.11% | 00:09:19 | 2 |
| | César Antonio Betanzos Sánchez | 0.05% | 00:03:50 | 4 |

Informe Global Concejalías a los Ayuntamientos

Del 12 de enero al 02 de junio de 2021

INFORMACIÓN DESAGREGADA POR GÉNERO POR ACTORES POLÍTICOS

| SEXO | ACTOR POLÍTICO | PORCENTAJE | TIEMPO | PIEZAS DE MONITOREO |
|------|--|------------|----------|---------------------|
| | César Chávez García | 0.10% | 00:07:50 | 2 |
| | César Hernández Olivera | 0.004% | 00:00:19 | 1 |
| | César Ruíz Gutiérrez | 0.51% | 00:41:42 | 18 |
| | Christian Baruch Castellanos Rodríguez | 0.02% | 00:01:35 | 2 |
| | Consuelo Zamudio González | 0.17% | 00:14:13 | 3 |
| | Cornelio Parra Montor | 0.23% | 00:18:30 | 4 |
| | Daniel Fabián García | 0.01% | 00:00:51 | 2 |
| | Daniel Hernández Hernández | 0.15% | 00:12:07 | 3 |
| | Daniel Méndez Sosa | 0.10% | 00:08:05 | 7 |
| | Daniel Vega Paz | 0.01% | 00:00:27 | 2 |
| | Dante Montaña Montero | 3.46% | 04:41:13 | 65 |
| | Darío Pacheco Venegas | 1.02% | 01:22:33 | 32 |
| | David Eugenio Salinas Bohórquez | 0.02% | 00:01:44 | 1 |
| | David García Martínez | 0.004% | 00:00:18 | 1 |
| | David García Ramírez | 0.002% | 00:00:11 | 1 |
| | David Villanes Mijangos | 0.02% | 00:01:58 | 1 |
| | Diego Moisés Pérez de la Cruz | 0.01% | 00:00:36 | 1 |
| | Doneth Alberto Montaña Montero | 0.05% | 00:04:00 | 5 |
| | Edgardo Aguilar Escobar | 0.004% | 00:00:18 | 2 |
| | Eduardo Ángel Navarro | 0.004% | 00:00:21 | 1 |
| | Eduardo Reyes Santiago | 0.95% | 01:17:21 | 14 |
| | Edy Caballero López | 0.18% | 00:14:51 | 9 |
| | Efraín García Castellanos | 0.01% | 00:01:02 | 3 |
| | Efrén Morales Olivera | 0.01% | 00:00:35 | 2 |
| | Eloy Arellano Aguilar | 0.01% | 00:00:35 | 2 |
| | Eloy Hilario Ramírez Hernández | 0.09% | 00:06:57 | 4 |
| | Elso Pérez Sánchez | 0.003% | 00:00:16 | 1 |
| | Emiliano Lavariega Cárdenas | 0.004% | 00:00:19 | 1 |
| | Emilio Montero Pérez | 0.91% | 01:13:52 | 35 |



Informe Global Concejalías a los Ayuntamientos

Del 12 de enero al 02 de junio de 2021

INFORMACIÓN DESAGREGADA POR GÉNERO POR ACTORES POLÍTICOS

| SEXO | ACTOR POLÍTICO | PORCENTAJE | TIEMPO | PIEZAS DE MONITOREO |
|------|--------------------------------------|------------|----------|---------------------|
| | Emilio Ricardo Morales Cruz | 0.03% | 00:02:06 | 2 |
| | Emilio Yopez Montero | 0.06% | 00:05:00 | 1 |
| | Enrique Antonio Jiménez | 0.01% | 00:00:34 | 2 |
| | Enrique Bautista Gutiérrez | 0.01% | 00:00:27 | 2 |
| | Enrique Pimentel Castro | 0.01% | 00:00:35 | 2 |
| | Erick Estrada Solano | 0.002% | 00:00:11 | 1 |
| | Eugenio Pedro Leal Romero | 0.02% | 00:01:29 | 3 |
| | Farid Acevedo López | 0.02% | 00:01:34 | 2 |
| | Federico Salinas Martínez | 0.20% | 00:15:54 | 9 |
| | Felipe Emanuel Domínguez Sarmiento | 0.36% | 00:29:35 | 7 |
| | Fernando Aragón Monjaraz | 0.03% | 00:02:35 | 2 |
| | Filemón Bernardo Hernández | 0.07% | 00:05:39 | 2 |
| | Fortino Bohórquez Ramírez | 0.01% | 00:01:08 | 2 |
| | Francisco Javier Niño Hernández | 0.03% | 00:02:06 | 6 |
| | Francisco Leonardo Liborio Soberanis | 0.004% | 00:00:19 | 1 |
| | Francisco Martínez Neri | 5.26% | 07:07:22 | 150 |
| | Francisco Silvino Beristain Rivera | 0.04% | 00:02:51 | 4 |
| | Fredy Gil Pineda Gopar | 0.01% | 00:00:26 | 1 |
| | Gabriel Eutiquio Cerón Silva | 0.26% | 00:20:53 | 12 |
| | Galdino Ramírez Carmona | 0.11% | 00:08:49 | 1 |
| | Gaspar Raymundo León Méndez Pacheco | 0.47% | 00:37:56 | 14 |
| | Gelasio Barrera Ibáñez | 0.74% | 00:59:49 | 8 |
| | Genaro Leonardo Sosa Sánchez | 0.01% | 00:00:42 | 6 |
| | Gerardo Alejandro Murillo González | 0.29% | 00:23:50 | 10 |
| | Gerardo Gonzalez Ramírez | 0.02% | 00:01:28 | 5 |
| | German Simancas Bautista | 1.04% | 01:24:23 | 25 |
| | Gilberto Romo Aguilar | 0.03% | 00:02:35 | 4 |
| | Giovanne González García | 0.01% | 00:01:05 | 1 |
| | Gregorio Castañeda Solís | 0.03% | 00:02:04 | 3 |



Informe Global Concejalías a los Ayuntamientos

Del 12 de enero al 02 de junio de 2021

INFORMACIÓN DESAGREGADA POR GÉNERO POR ACTORES POLÍTICOS

| SEXO | ACTOR POLÍTICO | PORCENTAJE | TIEMPO | PIEZAS DE MONITOREO |
|------|-------------------------------------|------------|----------|---------------------|
| | Héctor Javier Chávez Rosales | 1.15% | 01:33:21 | 19 |
| | Héctor Pineda Santiago | 0.41% | 00:32:57 | 17 |
| | Heriberto Varela Colmenares | 0.08% | 00:06:21 | 2 |
| | Horacio Corro Espinoza | 0.08% | 00:06:37 | 6 |
| | Horacio Orozco Ortiz | 0.54% | 00:43:31 | 15 |
| | Hugo Castrejón Martínez | 2.14% | 02:53:44 | 70 |
| | Hugo Jairo Hernández Sánchez | 1.18% | 01:36:09 | 34 |
| | Hugo Jarquín | 0.26% | 00:21:17 | 9 |
| | Humberto Chávez Ramírez | 0.02% | 00:01:15 | 4 |
| | Humberto López Martínez | 0.01% | 00:00:27 | 2 |
| | Inocente Castellanos Alejos | 0.31% | 00:25:24 | 8 |
| | Irineo Molina Espinoza | 0.84% | 01:07:56 | 23 |
| | Isidro César Figueroa Jiménez | 0.15% | 00:12:02 | 7 |
| | Ismael Cruz Gaytán | 0.41% | 00:33:13 | 3 |
| | Ismael González Galindo | 1.34% | 01:49:06 | 28 |
| | Iván Montes Jiménez | 1.34% | 01:49:01 | 28 |
| | Jacinto Marrubiano López Morales | 0.54% | 00:43:58 | 13 |
| | Jaime Alberto Castellanos del Campo | 0.003% | 00:00:17 | 1 |
| | Jaime Martínez López | 0.01% | 00:00:34 | 1 |
| | Javier Cruz Jiménez | 0.20% | 00:16:26 | 10 |
| | Javier Martínez Ricárdez | 0.14% | 00:11:40 | 7 |
| | Javier Vásquez Ortiz | 0.38% | 00:30:55 | 7 |
| | Javier Villacaña Jiménez | 6.33% | 08:34:43 | 191 |
| | Jesuhandy Conde Gómez | 0.004% | 00:00:21 | 1 |
| | Jesús Armando Torres Cruz | 0.02% | 00:01:42 | 2 |
| | Jesús García Velásquez | 0.04% | 00:03:35 | 1 |
| | Jesús Ixtepan Merlín | 0.03% | 00:02:14 | 2 |
| | Jesús Reyes Jiménez | 1.32% | 01:47:31 | 33 |
| | Jesús Romero López | 1.96% | 02:38:53 | 66 |



Informe Global Concejalías a los Ayuntamientos

Del 12 de enero al 02 de junio de 2021

INFORMACIÓN DESAGREGADA POR GÉNERO POR ACTORES POLÍTICOS

| SEXO | ACTOR POLÍTICO | PORCENTAJE | TIEMPO | PIEZAS DE MONITOREO |
|------|--------------------------------------|------------|----------|---------------------|
| | Jesús Ruiz Olmedo | 2.76% | 03:44:01 | 55 |
| | Jesús Sánchez Velázquez | 0.01% | 00:00:28 | 1 |
| | Joel Bernardo Zamora Montes | 0.04% | 00:03:08 | 3 |
| | Joel Iván Martínez Reyes | 0.01% | 00:00:44 | 1 |
| | Joel Javier Nicolás | 0.01% | 00:00:54 | 5 |
| | Jorge Antonio Illescas Delgado | 0.82% | 01:06:29 | 25 |
| | Jorge Florentino López López | 0.04% | 00:02:54 | 3 |
| | Jorge León Aragón | 0.01% | 00:00:38 | 2 |
| | Jorge Leoncio Arroyo Rodríguez | 0.13% | 00:10:52 | 11 |
| | Jorge Luis Martínez Galindo | 0.01% | 00:00:27 | 2 |
| | Jorge Luis Rodríguez Galguera | 0.01% | 00:00:28 | 1 |
| | Jorge Rodolfo Sánchez Arzola | 0.03% | 00:02:44 | 1 |
| | Jorge Urbano Guzmán López | 0.01% | 00:00:56 | 1 |
| | José Alfredo Lavariega Canseco | 0.31% | 00:25:30 | 7 |
| | José Antonio García Arcocha | 0.005% | 00:00:24 | 1 |
| | José Antonio Marin López | 0.01% | 00:00:30 | 2 |
| | José Hernández Cárdenas | 1.30% | 01:45:52 | 34 |
| | José Humberto Cruz Ramos | 0.10% | 00:07:46 | 4 |
| | José Luis Hernández Juárez | 0.002% | 00:00:11 | 1 |
| | José Luis Maldonado Pineda | 0.07% | 00:05:50 | 1 |
| | José Manuel Vera Salinas | 0.01% | 00:00:35 | 3 |
| | José Marcelo Mejía García | 0.01% | 00:00:27 | 1 |
| | José María Luna Salas | 0.07% | 00:05:43 | 5 |
| | Josué Ciro Fernández Barragán | 0.004% | 00:00:19 | 1 |
| | Juan Antonio González Martínez | 0.09% | 00:07:07 | 2 |
| | Juan Aurelio López Méndez | 0.81% | 01:06:05 | 32 |
| | Juan Bautista Teodoro Fabia Espinosa | 0.004% | 00:00:20 | 1 |
| | Juan Carlos Atecas Altamirano | 0.56% | 00:45:18 | 37 |
| | Juan Carlos García Márquez | 0.55% | 00:44:27 | 20 |



Informe Global Concejalías a los Ayuntamientos

Del 12 de enero al 02 de junio de 2021

INFORMACIÓN DESAGREGADA POR GÉNERO POR ACTORES POLÍTICOS

| SEXO | ACTOR POLÍTICO | PORCENTAJE | TIEMPO | PIEZAS DE MONITOREO |
|------|-----------------------------------|------------|----------|---------------------|
| | Juan Carlos Rivera Castellanos | 0.01% | 00:00:35 | 3 |
| | Juan de Dios Velasco | 0.02% | 00:01:24 | 1 |
| | Juan Gómez Bravo | 0.22% | 00:17:43 | 19 |
| | Juan Marcelino Sánchez Valdivieso | 0.01% | 00:00:27 | 1 |
| | Juan Rebollar Pérez | 0.17% | 00:13:44 | 7 |
| | Julián González Villarreal | 0.02% | 00:01:19 | 4 |
| | Julio Antonio Sosa | 0.44% | 00:35:39 | 6 |
| | Juvenal Aguilar Martínez | 0.02% | 00:01:39 | 1 |
| | Laureano Ambrosio Ruiz | 0.10% | 00:07:47 | 2 |
| | Lázaro Acevedo Reyes | 0.01% | 00:01:06 | 3 |
| | Lázaro Pérez García | 0.004% | 00:00:18 | 1 |
| | Leonel García García | 0.25% | 00:20:43 | 6 |
| | Lud Vásquez Bautista | 0.004% | 00:00:19 | 1 |
| | Luis Alfonso Martínez Ruiz | 0.004% | 00:00:21 | 1 |
| | Luis Alfonso Silva Romo | 2.06% | 02:47:31 | 29 |
| | Luis Armando Olivera López | 0.07% | 00:05:55 | 1 |
| | Luis de León Martínez Sánchez | 1.37% | 01:51:00 | 45 |
| | Luis Framer | 0.01% | 00:00:58 | 2 |
| | Luis Mario González Cantoral | 0.01% | 00:00:44 | 2 |
| | Luis Rey López Martínez | 0.20% | 00:15:57 | 6 |
| | Manuel Andrés García Díaz | 0.13% | 00:10:41 | 2 |
| | Manuel Guzmán García | 0.11% | 00:08:58 | 6 |
| | Manuel Hernández Navarrete | 0.01% | 00:00:35 | 2 |
| | Manuel Rafael León Sánchez | 0.17% | 00:13:30 | 4 |
| | Marcelo René Ramírez Balbuena | 0.004% | 00:00:20 | 1 |
| | Marco Antonio Martínez Ortiz | 0.01% | 00:00:27 | 2 |
| | Marco Antonio Velázquez Ramírez | 0.13% | 00:10:54 | 2 |
| | Marcos Rolando Esteban Zárate | 0.003% | 00:00:15 | 1 |
| | Mario Luis Pradillo Sánchez | 1.48% | 02:00:04 | 17 |

Informe Global Concejalías a los Ayuntamientos

Del 12 de enero al 02 de junio de 2021

INFORMACIÓN DESAGREGADA POR GÉNERO POR ACTORES POLÍTICOS

| SEXO | ACTOR POLÍTICO | PORCENTAJE | TIEMPO | PIEZAS DE MONITOREO |
|------|----------------------------------|------------|----------|---------------------|
| | Martín García Hernández | 0.03% | 00:02:47 | 4 |
| | Martin Velasco Sarabia | 0.01% | 00:00:44 | 2 |
| | Mauricio Cerqueda García | 0.004% | 00:00:18 | 1 |
| | Miguel Ángel Morales Amaya | 0.36% | 00:29:12 | 8 |
| | Miguel de Jesús Pérez Vásquez | 1.50% | 02:01:55 | 27 |
| | Nezahualcoyotl Cortés Hernández | 0.01% | 00:00:27 | 2 |
| | Noé Pérez Martínez | 0.33% | 00:27:00 | 4 |
| | Noé Ramírez Chávez | 0.50% | 00:40:51 | 13 |
| | Octavio Guillermo Pineda Oettler | 0.12% | 00:10:02 | 7 |
| | Olegario Giral López | 0.004% | 00:00:19 | 1 |
| | Oliver López García | 0.003% | 00:00:17 | 1 |
| | Omar Cruz | 0.01% | 00:00:28 | 1 |
| | Oscar Sánchez Guerra | 0.05% | 00:04:23 | 1 |
| | Osiris Jiménez Matus | 0.13% | 00:10:50 | 5 |
| | Oswaldo García Jarquín | 1.48% | 01:59:54 | 63 |
| | Othón Celedonio Peral Zamora | 0.01% | 00:00:27 | 2 |
| | Pablo David Crespo de la Concha | 0.02% | 00:01:41 | 5 |
| | Pedro Ávila Salas | 0.01% | 00:00:27 | 2 |
| | Pedro Enríquez Martínez | 0.27% | 00:21:34 | 9 |
| | Pedro Santiago Rasgado | 0.06% | 00:05:00 | 2 |
| | Pedro Santiago Valle | 0.17% | 00:14:05 | 2 |
| | Ramón Martínez Pérez | 0.004% | 00:00:19 | 1 |
| | Ranulfo Hernández Pina | 0.42% | 00:34:10 | 13 |
| | Raúl Beristain Espinoza | 0.30% | 00:24:23 | 5 |
| | Raúl Castellanos Hernández | 0.97% | 01:18:37 | 15 |
| | Raymundo Carmona Laredo | 0.87% | 01:10:53 | 30 |
| | Raymundo Rivera Hernández | 0.01% | 00:00:39 | 2 |
| | Rey David Hernández Villagrana | 0.84% | 01:08:05 | 13 |
| | Rey Magaña García | 0.04% | 00:03:28 | 7 |

Informe Global Concejalías a los Ayuntamientos

Del 12 de enero al 02 de junio de 2021

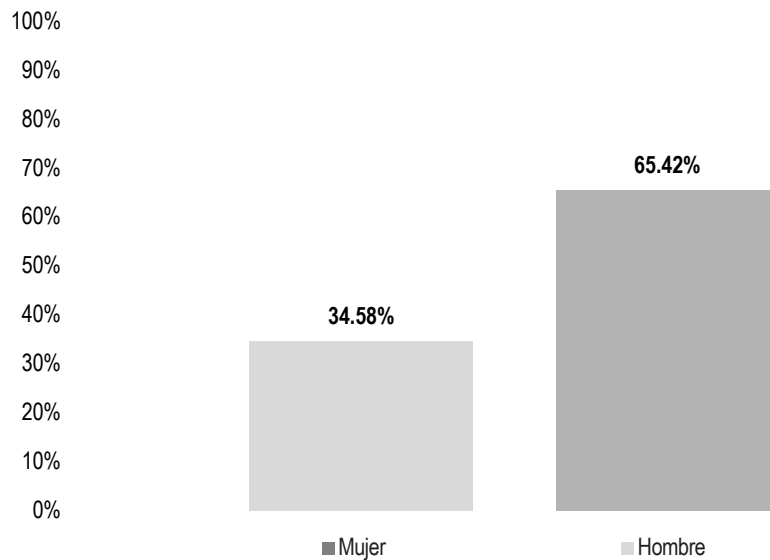
INFORMACIÓN DESAGREGADA POR GÉNERO POR ACTORES POLÍTICOS

| SEXO | ACTOR POLÍTICO | PORCENTAJE | TIEMPO | PIEZAS DE MONITOREO |
|----------------------|---------------------------------|---------------|------------------|---------------------|
| | Ricardo Leyva López | 0.09% | 00:07:29 | 8 |
| | Ricardo Pacheco Jarquín | 0.07% | 00:05:57 | 1 |
| | Rodolfo León Aragón | 0.18% | 00:14:52 | 8 |
| | Rodrigo Santiago Palma | 0.11% | 00:09:12 | 1 |
| | Roosevelt Santiago Gracida | 0.02% | 00:01:19 | 4 |
| | Rubén Zayas González | 0.01% | 00:00:27 | 2 |
| | Samuel Gurrión Matías | 0.004% | 00:00:20 | 1 |
| | Sebastián López López | 0.11% | 00:08:49 | 9 |
| | Sebastián Ramírez Puga Valencia | 0.004% | 00:00:19 | 1 |
| | Sergio Ruiz | 0.01% | 00:00:52 | 2 |
| | Toribio López Sánchez | 0.22% | 00:18:02 | 12 |
| | Valerio Loyola Benavides | 0.02% | 00:01:19 | 4 |
| | Víctor Cisneros Ríos | 0.07% | 00:05:35 | 7 |
| | Víctor Cruz Vásquez | 0.75% | 01:01:04 | 22 |
| | Víctor Emilio Baltazar Aquino | 0.43% | 00:35:09 | 6 |
| | Víctor Manuel García Najera | 0.87% | 01:10:57 | 35 |
| | Walter García Tercero | 0.07% | 00:05:38 | 3 |
| | Wilhelmy Aurory Carrizosa Rojas | 0.005% | 00:00:24 | 1 |
| Total Hombre | | 67.61% | 91:34:45 | 2,070 |
| TOTAL GENERAL | | 100% | 135:26:56 | 3,032 |

Informe Global Concejalías a los Ayuntamientos

Del 12 de enero al 02 de junio de 2021

INFORMACIÓN DESAGREGADA POR GÉNERO POR ACTORES POLÍTICOS



El tiempo total en espacios noticiosos de televisión dedicado a actores políticos fue de **3 horas, 48 minutos, 35 segundos**, de los cuales:

1 hora, 19 minutos, 3 segundos corresponden al sexo **Mujer**; y 2 horas, 29 minutos, 32 segundos al sexo **Hombre**.

Se registraron **137** menciones de las cuales:

53 corresponde al sexo **Mujer** y 84 al sexo **Hombre**.

En este periodo se registró información de 60 políticas y políticos, de los cuales 20 son **mujeres** y 40 son **hombres**.

Lizbeth Victoria Huerta fue la política que registró **más tiempo** en espacios noticiosos de **televisión**, con 17 minutos, 19 segundos.

Informe Global Concejalías a los Ayuntamientos

Del 12 de enero al 02 de junio de 2021

INFORMACIÓN DESAGREGADA POR GÉNERO POR ACTORES POLÍTICOS

Dulce Alejandra García Morlan fue la política que registró **más mención** en espacios noticiosos de televisión, con un total de 11.

Francisco Martínez Neri fue el político que registró **más tiempo** en espacios noticiosos de **televisión**, con 24 minutos, 52 segundos.

Javier Villacaña Jiménez fue el político que registró **más menciones** en espacios noticiosos de **televisión**, con un total de 15.

Durante todo el periodo los **hombres** mantuvieron **mayor presencia** en los espacios noticiosos de **televisión** y en número son el triple que ellas; las **mujeres** en cambio, registraron **menos del 35%** del tiempo total en los espacios noticiosos.

| SEXO | ACTOR POLÍTICO | PORCENTAJE | TIEMPO | PIEZAS DE MONITOREO |
|----------------------------|-------------------------------|------------|----------|---------------------|
| Mujer | Arcelia López Hernández | 0.31% | 00:00:43 | 1 |
| | Cynthia Leticia Sánchez Ramos | 3.97% | 00:09:04 | 1 |
| | Dulce Alejandra García Morlan | 6.91% | 00:15:48 | 11 |
| | Esperanza Benítez Arizmendi | 0.12% | 00:00:16 | 1 |
| | Haydeé Irma Reyes Soto | 1.73% | 00:03:57 | 3 |
| | Hilda Graciela Pérez Luis | 3.18% | 00:07:16 | 5 |
| | Juanita Arcelia Cruz Cruz | 1.27% | 00:02:54 | 2 |
| | Laura Vignon Carreño | 0.05% | 00:00:07 | 1 |
| | Leticia Cruz Regino | 0.65% | 00:01:29 | 1 |
| | Lizbeth Victoria Huerta | 7.58% | 00:17:19 | 7 |
| | Marbella Mendoza | 0.12% | 00:00:16 | 1 |
| | María Eugenia Pombo Calvo | 0.65% | 00:01:29 | 2 |
| María Luisa Vallejo García | 0.29% | 00:00:40 | 1 | |

Informe Global Concejalías a los Ayuntamientos

Del 12 de enero al 02 de junio de 2021

INFORMACIÓN DESAGREGADA POR GÉNERO POR ACTORES POLÍTICOS

| SEXO | ACTOR POLÍTICO | PORCENTAJE | TIEMPO | PIEZAS DE MONITOREO |
|--------------------|--------------------------------|---------------|-----------------|---------------------|
| | Mariana Nassar Piñeyro | 0.05% | 00:00:07 | 1 |
| | Maribel Martínez Ruiz | 0.20% | 00:00:28 | 1 |
| | Mirna López Torres | 1.83% | 00:04:11 | 5 |
| | Obdulia García López | 0.12% | 00:00:16 | 1 |
| | Tania López López | 3.54% | 00:08:06 | 6 |
| | Vilma Martínez Cortés | 0.74% | 00:01:41 | 1 |
| | Zonia López Cruz | 1.28% | 00:02:56 | 1 |
| Total Mujer | | 34.58% | 01:19:03 | 53 |
| Hombre | Arsenio Lorenzo Mejía García | 0.12% | 00:00:16 | 1 |
| | Carlos Rigoberto Chacón Pérez | 0.12% | 00:00:16 | 1 |
| | César Chávez García | 2.54% | 00:05:48 | 1 |
| | Daniel Hernández Hernández | 1.84% | 00:04:13 | 1 |
| | Diego Moisés Pérez de la Cruz | 0.31% | 00:00:43 | 1 |
| | Edgardo Aguilar Escobar | 0.05% | 00:00:07 | 1 |
| | Eduardo Reyes Santiago | 0.30% | 00:00:41 | 1 |
| | Edy Caballero López | 0.16% | 00:00:22 | 1 |
| | Eloy Hilario Ramírez Hernández | 0.56% | 00:01:17 | 1 |
| | Emilio Ricardo Morales Cruz | 0.56% | 00:01:17 | 1 |
| | Francisco Martínez Neri | 10.88% | 00:24:52 | 11 |
| | Héctor Javier Chávez Rosales | 2.41% | 00:05:31 | 2 |
| | Heriberto Varela Colmenares | 1.70% | 00:03:53 | 1 |
| | Hugo Castrejón Martínez | 0.74% | 00:01:41 | 1 |
| | Hugo Jairo Hernández Sánchez | 2.52% | 00:05:45 | 3 |
| | Hugo Jarquín | 0.49% | 00:01:07 | 1 |
| | Inocente Castellanos Alejos | 2.06% | 00:04:43 | 1 |
| | Isidro César Figueroa Jiménez | 2.41% | 00:05:30 | 1 |
| | Iván Froylan López Vásquez | 2.25% | 00:05:08 | 1 |
| | Javier Cruz Jiménez | 0.12% | 00:00:16 | 1 |
| | Javier Vásquez Ortiz | 0.49% | 00:01:07 | 1 |

Informe Global Concejalías a los Ayuntamientos

Del 12 de enero al 02 de junio de 2021

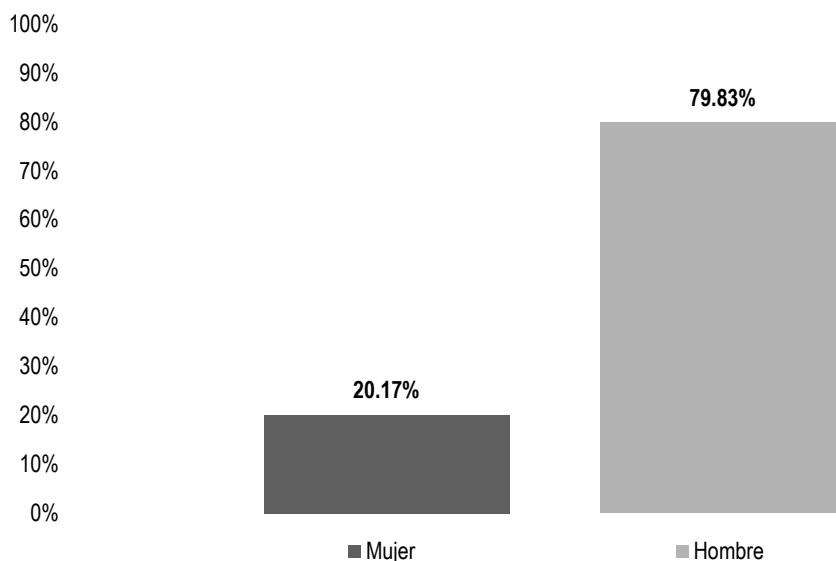
INFORMACIÓN DESAGREGADA POR GÉNERO POR ACTORES POLÍTICOS

| SEXO | ACTOR POLÍTICO | PORCENTAJE | TIEMPO | PIEZAS DE MONITOREO |
|----------------------|--------------------------------|---------------|-----------------|---------------------|
| | Javier Villacaña Jiménez | 10.01% | 00:22:53 | 15 |
| | Jesús Romero López | 3.12% | 00:07:08 | 6 |
| | Jesús Ruiz Olmedo | 0.68% | 00:01:33 | 3 |
| | Joel Javier Nicolás | 0.12% | 00:00:16 | 1 |
| | José Hernández Cárdenas | 0.12% | 00:00:16 | 1 |
| | José Manuel Vera Salinas | 0.05% | 00:00:07 | 1 |
| | Juan Carlos García Márquez | 0.12% | 00:00:16 | 1 |
| | Juan Carlos Rivera Castellanos | 0.05% | 00:00:07 | 1 |
| | Juan Rebolgar Pérez | 1.36% | 00:03:07 | 1 |
| | Luis Alfonso Silva Romo | 0.05% | 00:00:07 | 1 |
| | Manuel Guzmán García | 0.15% | 00:00:20 | 1 |
| | Mario Luis Pradillo Sánchez | 0.87% | 00:01:59 | 1 |
| | Oswaldo García Jarquín | 4.26% | 00:09:44 | 6 |
| | Pedro Enríquez Martínez | 3.80% | 00:08:41 | 3 |
| | Raúl Castellanos Hernández | 2.51% | 00:05:44 | 2 |
| | Rey David Hernández Villagrana | 0.15% | 00:00:20 | 1 |
| | Rey Magaña García | 0.12% | 00:00:16 | 1 |
| | Ricardo Leyva López | 2.83% | 00:06:28 | 3 |
| | Tomás Basaldú Gutiérrez | 2.46% | 00:05:37 | 1 |
| Total Hombre | | 65.42% | 02:29:32 | 84 |
| TOTAL GENERAL | | 100% | 03:48:35 | 137 |

Informe Global Concejalías a los Ayuntamientos

Del 12 de enero al 02 de junio de 2021

INFORMACIÓN DESAGREGADA POR GÉNERO POR ACTORES POLÍTICOS



El número total de menciones en portales de noticias por internet dedicado a actores políticos fue de **4,557** de las cuales:

919 corresponden al sexo **Mujer** y 3,638 a **Hombre**.

En este periodo se registró información de **298** políticas y políticos, de los cuales 82 son **mujeres** y 216 son **hombres**.

Hilda Graciela Pérez Luis fue la política que registró **más menciones** en portales de noticias por **internet**, con un total de 122.

Javier Villacaña Jiménez fue el político que registró **más menciones** en portales de noticias por **internet**, con un total de 1,197.

Durante todo el periodo, los **hombres** mantuvieron **mayor presencia** en portales de noticias por **internet** y en número son más del doble que ellas; **las mujeres** en cambio alcanzaron **menos del 21%** del total de información en portales.

Informe Global Concejalías a los Ayuntamientos

Del 12 de enero al 02 de junio de 2021

INFORMACIÓN DESAGREGADA POR GÉNERO POR ACTORES POLÍTICOS

| SEXO | ACTOR POLÍTICO | PORCENTAJE | PIEZAS DE MONITOREO |
|-------|--------------------------------|------------|---------------------|
| Mujer | Aderith Braby Martínez Solano | 0.04% | 2 |
| | Adriana Risueño Matías | 0.02% | 1 |
| | Aimé Rodríguez Vásquez | 0.18% | 8 |
| | Alondra Barrón Martínez | 0.02% | 1 |
| | Arcelia López Hernández | 0.18% | 8 |
| | Areli Ramírez López | 0.15% | 7 |
| | Aurelia Benítez Castillejos | 0.09% | 4 |
| | Ave María Leyva López | 0.04% | 2 |
| | Berenice Canseco Ruíz | 0.02% | 1 |
| | Brígida Santiago Hernández | 0.02% | 1 |
| | Carolina Aparicio | 0.02% | 1 |
| | Cecilia Rivas Márquez | 0.04% | 2 |
| | Celia Mendoza Reyes | 0.29% | 13 |
| | Cristina Delgado Díaz | 0.04% | 2 |
| | Dulce Alejandra García Morlan | 1.69% | 77 |
| | Esperanza Benítez Arizmendi | 0.20% | 9 |
| | Eunice Pacheco | 0.04% | 2 |
| | Fátima Guadalupe Santiago Mata | 0.02% | 1 |
| | Fernanda Barbosa Sosa | 0.04% | 2 |
| | Gabriela Adriana Díaz Pérez | 0.09% | 4 |
| | Gerardina Valeriano Blas | 0.07% | 3 |
| | Giovana Anahí Moreno Reyes | 0.02% | 1 |
| | Gloria Sánchez López | 0.39% | 18 |
| | Haydeé Irma Reyes Soto | 0.02% | 1 |
| | Hilda Graciela Pérez Luis | 2.68% | 122 |
| | Humberta Marcelo Vásquez | 0.13% | 6 |
| | Ivón Hernández | 0.02% | 1 |
| | Ivonne Gallegos Carreño | 0.02% | 1 |
| | Janet López Ramírez | 0.02% | 1 |

Informe Global Concejalías a los Ayuntamientos

Del 12 de enero al 02 de junio de 2021

INFORMACIÓN DESAGREGADA POR GÉNERO POR ACTORES POLÍTICOS

| SEXO | ACTOR POLÍTICO | PORCENTAJE | PIEZAS DE MONITOREO |
|------|-----------------------------------|------------|---------------------|
| | Jazmín Janet Martínez Juárez | 0.11% | 5 |
| | Juana Rosa Vásquez Alcántara | 0.02% | 1 |
| | Juanita Arcelia Cruz Cruz | 1.23% | 56 |
| | Karla Indira Mingo Weber | 0.15% | 7 |
| | Laura Canel González | 0.02% | 1 |
| | Laura Estrada Mauro | 0.11% | 5 |
| | Laura Vignon Carreño | 0.02% | 1 |
| | Leticia Bautista Sánchez | 0.42% | 19 |
| | Leticia Cruz Regino | 0.37% | 17 |
| | Leticia Flores Torres | 0.02% | 1 |
| | Leticia Sibaja Mendoza | 0.11% | 5 |
| | Leyre Irlanda Ramírez Bautista | 0.11% | 5 |
| | Lilia Edith González Pérez | 0.04% | 2 |
| | Liudmila Oropeza Fuentes | 0.02% | 1 |
| | Livia Hernández García | 0.02% | 1 |
| | Lizbeth Victoria Huerta | 0.66% | 30 |
| | Luz María Gutiérrez José | 0.13% | 6 |
| | Marbella Mendoza | 0.24% | 11 |
| | Margarita Cristal Flores Salazar | 0.07% | 3 |
| | María Alejandra Crespo Barragán | 0.02% | 1 |
| | María del Carmen Celaya Domínguez | 0.04% | 2 |
| | María del Carmen Chiñas Salinas | 0.13% | 6 |
| | María Eugenia Pombo Calvo | 0.29% | 13 |
| | María Fernanda Barbosa Sosa | 0.13% | 6 |
| | María Libia Martínez Moreno | 0.02% | 1 |
| | María Luisa Vallejo García | 0.66% | 30 |
| | Mariana Nassar Piñeyro | 0.53% | 24 |
| | Maribel Martínez Ruiz | 0.02% | 1 |
| | Maricruz Márquez Ávila | 0.04% | 2 |

Informe Global Concejalías a los Ayuntamientos

Del 12 de enero al 02 de junio de 2021

INFORMACIÓN DESAGREGADA POR GÉNERO POR ACTORES POLÍTICOS

| SEXO | ACTOR POLÍTICO | PORCENTAJE | PIEZAS DE MONITOREO |
|--------------------|---------------------------------|---------------|---------------------|
| | Maricruz Santiago Niño | 0.02% | 1 |
| | Mayra Herrera Saynes | 0.09% | 4 |
| | Miriam Berenice Martínez García | 0.04% | 2 |
| | Mirna López Torres | 0.61% | 28 |
| | Nallely Ortiz Jiménez | 0.75% | 34 |
| | Nance Julieta Pérez Colmenares | 0.04% | 2 |
| | Obdulía García López | 0.26% | 12 |
| | Paulina Arredondo Méndez | 0.07% | 3 |
| | Raquel Castillo | 0.04% | 2 |
| | Rita Lorena Ramírez Martínez | 0.55% | 25 |
| | Rogelia González Luis | 0.07% | 3 |
| | Saraí Peñaloza López | 0.02% | 1 |
| | Saymi Adriana Pineda Velasco | 0.24% | 11 |
| | Serafina Esteba Regules | 0.04% | 2 |
| | Silvia Portillo | 0.07% | 3 |
| | Tania López López | 2.61% | 119 |
| | Verónica Castro Montesinos | 0.11% | 5 |
| | Verónica López Rivera | 0.02% | 1 |
| | Vilma Martínez Cortés | 0.72% | 33 |
| | Wendolín Llanos López | 0.48% | 22 |
| | Yolanda Castellanos Lara | 0.02% | 1 |
| | Yolanda Santos Montaña | 0.66% | 30 |
| | Yuridia Toledo Piñón | 0.07% | 3 |
| | Zonia López Cruz | 0.15% | 7 |
| Total Mujer | | 20.17% | 919 |
| Hombre | Abdías Nava Pacheco | 0.02% | 1 |
| | Abel Bautista Tomás | 0.02% | 1 |
| | Abel Dominguez Flores | 0.02% | 1 |
| | Adalberto Reyes Ávila | 0.02% | 1 |

Informe Global Concejalías a los Ayuntamientos

Del 12 de enero al 02 de junio de 2021

INFORMACIÓN DESAGREGADA POR GÉNERO POR ACTORES POLÍTICOS

| SEXO | ACTOR POLÍTICO | PORCENTAJE | PIEZAS DE MONITOREO |
|------|--|------------|---------------------|
| | Adrián Pérez Rojas | 0.55% | 25 |
| | Alberto Alonso Criollo | 0.02% | 1 |
| | Alejandro Bartolomé Aguilar Mendoza | 0.39% | 18 |
| | Alfredo Valerio Vera | 0.02% | 1 |
| | Amando Bohórquez Rodríguez | 0.07% | 3 |
| | Amelio Pedro Matus Hernández | 0.02% | 1 |
| | Ángel Desgarenes Pacheco | 0.02% | 1 |
| | Antonio Meraz Concha | 0.15% | 7 |
| | Arnoldo Dámaso Pérez Gómez | 0.11% | 5 |
| | Arsenio Lorenzo Mejía García | 0.48% | 22 |
| | Atalo Benítez Mariano | 0.04% | 2 |
| | Axell Ortiz Aguilar | 0.02% | 1 |
| | Benito Acevedo Cruz | 0.02% | 1 |
| | Carlos Armando Díaz Jiménez | 0.09% | 4 |
| | Carlos Herrera | 0.02% | 1 |
| | Carlos Rigoberto Chacón Pérez | 0.68% | 31 |
| | Carlos Villar García | 0.02% | 1 |
| | César Chávez García | 0.15% | 7 |
| | César González Alderete | 0.02% | 1 |
| | Cesar Manzanilla Aparicio | 0.02% | 1 |
| | César Ruíz Gutiérrez | 0.04% | 2 |
| | Christian Baruch Castellanos Rodríguez | 0.09% | 4 |
| | Concepción Ibáñez Contreras | 0.04% | 2 |
| | Cornelio Parra Montor | 0.13% | 6 |
| | Crescencio Julio Calixto | 0.02% | 1 |
| | Cuauhtémoc Iturrigaray Cosijoeza | 0.02% | 1 |
| | Daniel Méndez Sosa | 0.29% | 13 |
| | Dante Montaña Montero | 2.02% | 92 |
| | Darío Pacheco Venegas | 0.20% | 9 |

Informe Global Concejalías a los Ayuntamientos

Del 12 de enero al 02 de junio de 2021

INFORMACIÓN DESAGREGADA POR GÉNERO POR ACTORES POLÍTICOS

| SEXO | ACTOR POLÍTICO | PORCENTAJE | PIEZAS DE MONITOREO |
|------|-------------------------------------|------------|---------------------|
| | David García Martínez | 0.09% | 4 |
| | Diego Moisés Pérez de la Cruz | 0.07% | 3 |
| | Domingo Jalisco Reyes | 0.02% | 1 |
| | Doneth Alberto Montaña Montero | 0.11% | 5 |
| | Edgar Agustín Alejandro Rivera | 0.02% | 1 |
| | Eduardo Aguilar Martínez | 0.04% | 2 |
| | Eduardo Ángel Navarro | 0.18% | 8 |
| | Eduardo Aragón Mijangos | 0.02% | 1 |
| | Eduardo Esteva Hernandez | 0.15% | 7 |
| | Eduardo Reyes Santiago | 0.59% | 27 |
| | Eduardo Ximénez de Sandoval Fregoso | 0.11% | 5 |
| | Edy Caballero López | 0.53% | 24 |
| | Efraín Bautista García | 0.02% | 1 |
| | Efrén García García | 0.02% | 1 |
| | Eloy Hilario Ramírez Hernández | 0.15% | 7 |
| | Elsa Pérez Sánchez | 0.15% | 7 |
| | Emilio Montero Pérez | 1.25% | 57 |
| | Emilio Ricardo Morales Cruz | 0.18% | 8 |
| | Enrique Antonio Jiménez | 0.09% | 4 |
| | Enrique Pimentel Castro | 0.02% | 1 |
| | Ernesto Vargas López | 0.09% | 4 |
| | Esaú López Bautista | 0.02% | 1 |
| | Esaú López Quero | 0.09% | 4 |
| | Eustorgio Viloria Santiago | 0.02% | 1 |
| | Felipe Emanuel Domínguez Sarmiento | 0.04% | 2 |
| | Felipe López Matus | 0.02% | 1 |
| | Felipe Reyes Álvarez | 0.24% | 11 |
| | Félix Hernández Pizarro | 0.04% | 2 |
| | Fernando Aragón Monjaraz | 0.07% | 3 |

Informe Global Concejalías a los Ayuntamientos

Del 12 de enero al 02 de junio de 2021

INFORMACIÓN DESAGREGADA POR GÉNERO POR ACTORES POLÍTICOS

| SEXO | ACTOR POLÍTICO | PORCENTAJE | PIEZAS DE MONITOREO |
|------|--|------------|---------------------|
| | Fernando Martínez Aguilar | 0.02% | 1 |
| | Fernando Vicente Cruz | 0.02% | 1 |
| | Fidel Miguel Justo | 0.02% | 1 |
| | Filemón Bernardo Hernández | 0.04% | 2 |
| | Francisco Javier Niño Hernández | 0.18% | 8 |
| | Francisco Martínez Neri | 8.73% | 398 |
| | Francisco Ovanuel Flores Rey | 0.02% | 1 |
| | Francisco Silvino Beristain Rivera | 0.11% | 5 |
| | Fredy Trinidad Acevedo | 0.15% | 7 |
| | Gabriel Eutiquio Cerón Silva | 0.13% | 6 |
| | Gaspar Raymundo León Méndez Pacheco | 0.02% | 1 |
| | Genaro Leonardo Sosa Sánchez | 0.20% | 9 |
| | Geonatan Geovani Jacinto Lorenzo | 0.02% | 1 |
| | Gerardo García Henestroza | 0.02% | 1 |
| | German Simancas Bautista | 0.11% | 5 |
| | Gherardy Orozco Martínez | 0.02% | 1 |
| | Gilberto Romo Aguilar | 0.04% | 2 |
| | Giovanne González García | 0.02% | 1 |
| | Gregorio Castañeda Solís | 0.02% | 1 |
| | Guadalupe Eloy Arellano Aguilar | 0.04% | 2 |
| | Gustavo Santiago Ramírez | 0.02% | 1 |
| | Héctor Javier Chávez Rosales | 0.90% | 41 |
| | Héctor Pérez Peña | 0.29% | 13 |
| | Héctor Pineda Santiago | 0.72% | 33 |
| | Héctor Sánchez Almorán | 0.02% | 1 |
| | Horacio Orozco Ortiz | 0.46% | 21 |
| | Hugo Castrejón Martínez | 0.46% | 21 |
| | Hugo Jairo Hernández Sánchez | 0.68% | 31 |
| | Hugo Jarquín | 0.15% | 7 |

Informe Global Concejalías a los Ayuntamientos

Del 12 de enero al 02 de junio de 2021

INFORMACIÓN DESAGREGADA POR GÉNERO POR ACTORES POLÍTICOS

| SEXO | ACTOR POLÍTICO | PORCENTAJE | PIEZAS DE MONITOREO |
|------|-------------------------------------|------------|---------------------|
| | Humberto López Martínez | 0.04% | 2 |
| | Inocente Castellanos Alejos | 0.15% | 7 |
| | Irineo Molina Espinoza | 1.05% | 48 |
| | Irving Zabig Illescás | 0.15% | 7 |
| | Isaías Noé Cruz Ramos | 0.09% | 4 |
| | Iván Froylan López Vásquez | 0.02% | 1 |
| | Iván Montes Jiménez | 0.02% | 1 |
| | Iván Osael Quiroz Martínez | 0.02% | 1 |
| | Jacsiel Cruz Pérez | 0.07% | 3 |
| | Jaime Alberto Castellanos del Campo | 0.07% | 3 |
| | Jaime Martínez López | 0.07% | 3 |
| | Javier Cruz Jiménez | 0.20% | 9 |
| | Javier Moreno Colmenares | 0.11% | 5 |
| | Javier Vásquez Ortiz | 0.07% | 3 |
| | Javier Villacaña Jiménez | 26.27% | 1,197 |
| | Jesuhandy Conde Gómez | 0.04% | 2 |
| | Jesús Ernesto García Velázquez | 0.09% | 4 |
| | Jesús García Velásquez | 0.09% | 4 |
| | Jesús Ortega Marín | 0.02% | 1 |
| | Jesús Reyes Jiménez | 0.02% | 1 |
| | Jesús Romero López | 2.06% | 94 |
| | Jesús Ruiz Olmedo | 6.98% | 318 |
| | Joel Alberto Luis Velázquez | 0.04% | 2 |
| | Joel Bernardo Zamora Montes | 0.02% | 1 |
| | Joel Iván Martínez Reyes | 0.09% | 4 |
| | Joel Javier Nicolás | 0.18% | 8 |
| | Jorge Alberto Morales Estrada | 0.02% | 1 |
| | Jorge Antonio Illescás Delgado | 0.70% | 32 |
| | Jorge Florentino López López | 0.13% | 6 |

Informe Global Concejalías a los Ayuntamientos

Del 12 de enero al 02 de junio de 2021

INFORMACIÓN DESAGREGADA POR GÉNERO POR ACTORES POLÍTICOS

| SEXO | ACTOR POLÍTICO | PORCENTAJE | PIEZAS DE MONITOREO |
|------|-----------------------------------|------------|---------------------|
| | Jorge León Aragón | 0.04% | 2 |
| | Jorge Leoncio Arroyo Rodríguez | 0.11% | 5 |
| | Jorge Virgen Lara | 0.11% | 5 |
| | José Alberto García Raymundo | 0.02% | 1 |
| | José Antonio Marin López | 0.13% | 6 |
| | José Guadalupe Barbosa Barragán | 0.02% | 1 |
| | José Guadalupe Vera | 0.09% | 4 |
| | José Hernández Cárdenas | 0.22% | 10 |
| | José Humberto Cruz Ramos | 0.02% | 1 |
| | José Luis Salvador Martínez | 0.02% | 1 |
| | José Manuel Ponce Moreno | 0.02% | 1 |
| | José Marcelo Mejía García | 0.02% | 1 |
| | José Noé Rojas Medina | 0.02% | 1 |
| | Josué Ciro Fernández Barragán | 0.02% | 1 |
| | Juan Aurelio López Méndez | 0.48% | 22 |
| | Juan Carlos Atecas Altamirano | 0.68% | 31 |
| | Juan Carlos García Márquez | 1.71% | 78 |
| | Juan Carlos Vasconcelos Díaz | 0.04% | 2 |
| | Juan de Dios Velasco | 0.02% | 1 |
| | Juan Eluzahit López | 0.02% | 1 |
| | Juan Fernando Nava López | 0.02% | 1 |
| | Juan Gómez Bravo | 0.04% | 2 |
| | Juan Jesus Martinez Rasgado | 0.02% | 1 |
| | Juan José González Juárez | 0.04% | 2 |
| | Juan Rebollar Pérez | 0.07% | 3 |
| | Juan Valdez Luis | 0.04% | 2 |
| | Julio Cesar Castellanos Fernández | 0.02% | 1 |
| | Juvenal Aguilar Martínez | 0.09% | 4 |
| | Laureano Ambrosio Ruiz | 0.02% | 1 |

Informe Global Concejalías a los Ayuntamientos

Del 12 de enero al 02 de junio de 2021

INFORMACIÓN DESAGREGADA POR GÉNERO POR ACTORES POLÍTICOS

| SEXO | ACTOR POLÍTICO | PORCENTAJE | PIEZAS DE MONITOREO |
|------|-------------------------------------|------------|---------------------|
| | Lauro Atiliano Grijalva Villalobos | 0.02% | 1 |
| | Lázaro Lucas Candelario | 0.02% | 1 |
| | Leonardo Díaz Jiménez | 0.02% | 1 |
| | Leonardo Silva Palacios | 0.02% | 1 |
| | Leonel Orlando Vásquez Patiño | 0.04% | 2 |
| | Lud Vásquez Bautista | 0.02% | 1 |
| | Luis Alfonso Martínez Ruiz | 0.26% | 12 |
| | Luis Alfonso Silva Romo | 0.07% | 3 |
| | Luis Armando Olivera López | 0.07% | 3 |
| | Luis de León Martínez Sánchez | 1.10% | 50 |
| | Luis Enrique Apolinar Morales Amaya | 0.02% | 1 |
| | Luis Francisco Martínez Aquino | 0.11% | 5 |
| | Luis Zanatta Zilli | 0.02% | 1 |
| | Manuel González Nava | 0.02% | 1 |
| | Manuel Guzmán García | 0.33% | 15 |
| | Manuel Rafael León Sánchez | 0.02% | 1 |
| | Marcelo Santos Meneses | 0.04% | 2 |
| | Marcos Enrique Bravo Hernández | 0.02% | 1 |
| | Mario Luis Pradillo Sánchez | 0.13% | 6 |
| | Martín García Hernández | 0.13% | 6 |
| | Miguel Ángel Morales Amaya | 0.02% | 1 |
| | Miguel Carrera Cerqueda | 0.02% | 1 |
| | Nahúm Osorio Domínguez | 0.04% | 2 |
| | Nicolas Miranda Cruz | 0.02% | 1 |
| | Noé Pérez Martínez | 0.44% | 20 |
| | Noé Ramírez Chávez | 0.81% | 37 |
| | Noel Hernández Mendoza | 0.07% | 3 |
| | Octavio Guillermo Pineda Oettler | 0.02% | 1 |
| | Omar Aquino Martínez | 0.04% | 2 |

Informe Global Concejalías a los Ayuntamientos

Del 12 de enero al 02 de junio de 2021

INFORMACIÓN DESAGREGADA POR GÉNERO POR ACTORES POLÍTICOS

| SEXO | ACTOR POLÍTICO | PORCENTAJE | PIEZAS DE MONITOREO |
|------|---------------------------------|------------|---------------------|
| | Oscar Reyes Carreño | 0.15% | 7 |
| | Osiris Jiménez Matus | 0.29% | 13 |
| | Oswaldo García Jarquín | 1.54% | 70 |
| | Pedro Enríquez Martínez | 0.11% | 5 |
| | Pedro Santiago Rasgado | 0.39% | 18 |
| | Próspero Francisco Cruz Ricardo | 0.02% | 1 |
| | Raúl Castellanos Hernández | 2.08% | 95 |
| | Raul Fletcher Carreras | 0.02% | 1 |
| | Raymundo Carmona Laredo | 0.11% | 5 |
| | Raymundo Rivera Hernández | 0.44% | 20 |
| | Reinier Pérez Lavariega | 0.02% | 1 |
| | Renato Virgen Segura | 0.02% | 1 |
| | Rey David Hernández Villagrana | 0.61% | 28 |
| | Rey Magaña García | 0.33% | 15 |
| | Ricardo Leyva López | 0.48% | 22 |
| | Ricardo Terán Colorado | 0.04% | 2 |
| | Ricardo Zamora Ruiz | 0.02% | 1 |
| | Rodolfo León Aragón | 0.26% | 12 |
| | Rodrigo Figueroa García | 0.02% | 1 |
| | Rodrigo Santiago Palma | 0.02% | 1 |
| | Romeo Montenegro Pérez | 0.04% | 2 |
| | Sabás Vásquez Cruz | 0.02% | 1 |
| | Timoteo Vásquez Cruz | 0.02% | 1 |
| | Tomás Basaldú Gutiérrez | 0.02% | 1 |
| | Tomás Mario de los Santos Baños | 0.02% | 1 |
| | Tonatiuh Curiel Gómez | 0.02% | 1 |
| | Toribio López Sánchez | 0.59% | 27 |
| | Ulises Escobar Alonso | 0.04% | 2 |
| | Ulises Sánchez Antonio | 0.02% | 1 |

Informe Global Concejalías a los Ayuntamientos

Del 12 de enero al 02 de junio de 2021

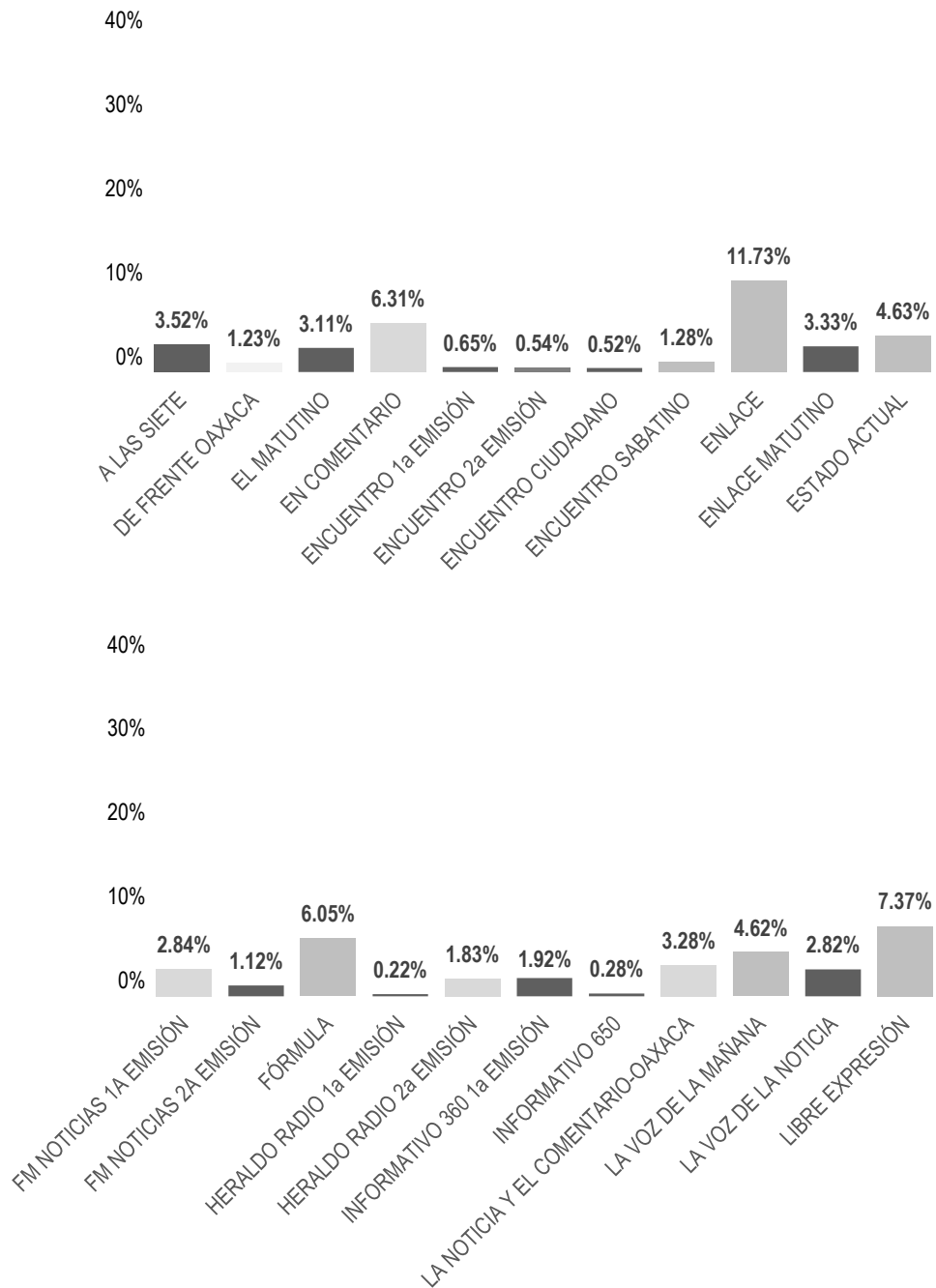
INFORMACIÓN DESAGREGADA POR GÉNERO POR ACTORES POLÍTICOS

| SEXO | ACTOR POLÍTICO | PORCENTAJE | PIEZAS DE MONITOREO |
|----------------------|------------------------------|---------------|---------------------|
| | Valentín Castillo Ubieta | 0.02% | 1 |
| | Víctor Cruz Vásquez | 0.04% | 2 |
| | Victor Hugo Robles Silva | 0.02% | 1 |
| | Victor Javier Martínez Reyes | 0.02% | 1 |
| | Victor Lagunes Cervantes | 0.02% | 1 |
| | Victor Manuel García Najera | 0.70% | 32 |
| | Victor Omar Núñez Ordaz | 0.04% | 2 |
| | Victor Raúl Hernández López | 0.02% | 1 |
| | Zeferino Hernández Cid | 0.02% | 1 |
| Total Hombre | | 79.83% | 3,638 |
| TOTAL GENERAL | | 100% | 4,557 |

Informe Global Concejalías a los Ayuntamientos

Del 12 de enero al 02 de junio de 2021

PROGRAMA NOTICIOSO POR PARTIDOS POLÍTICOS, COALICIONES Y CANDIDATURAS COMUNES O INDEPENDIENTES

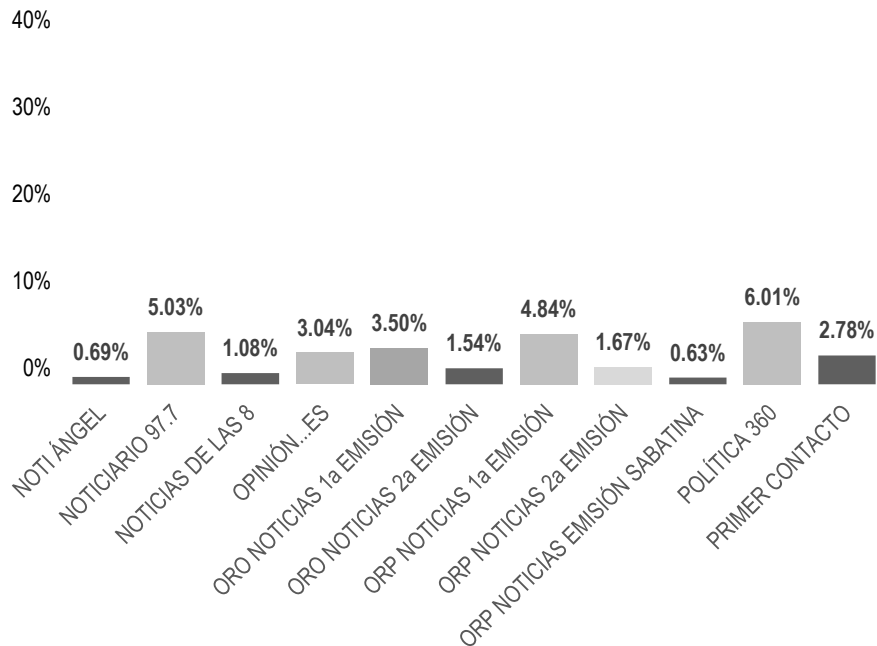




Informe Global Concejalías a los Ayuntamientos

Del 12 de enero al 02 de junio de 2021

PROGRAMA NOTICIOSO POR PARTIDOS POLÍTICOS, COALICIONES Y CANDIDATURAS COMUNES O INDEPENDIENTES



El tiempo total en espacios noticiosos de radio dedicado a partidos políticos coaliciones y candidaturas comunes o independientes fue de **27 horas, 49 minutos, 2 segundos**, de los cuales los programas noticiosos que registraron más tiempo fueron:

Enlace (Valles Centrales) con 3 horas, 15 minutos, 51 segundos; **Libre Expresión** (Mixteca) con 2 horas, 2 minutos, 56 segundos; y **En Comentario** (Mixteca) con 1 hora, 45 minutos, 19 segundos.

Se registraron un total de **878** menciones, de las cuales los programas noticiosos con más menciones fueron:

Enlace con 82; **Libre Expresión** con 77; **Noticario 97.7** (Valles Centrales) con 62.



Informe Global Concejalías a los Ayuntamientos

Del 12 de enero al 02 de junio de 2021

PROGRAMA NOTICIOSO POR PARTIDOS POLÍTICOS, COALICIONES Y CANDIDATURAS COMUNES O INDEPENDIENTES

Enlace fue el programa noticioso de **radio** que otorgó **más tiempo y menciones** a un partido político, registrando para **MORENA** 1 hora, 20 minutos, 12 segundos y 29 menciones.

*La información detallada de esta variable podrá consultarse en la tabla, misma que incluye programas noticiosos, partidos políticos, coaliciones, porcentajes, tiempos y menciones.

| PROGRAMA NOTICIOSO | PARTIDOS POLÍTICOS, COALICIONES Y CANDIDATURAS COMUNES O INDEPENDIENTES | PORCENTAJE | TIEMPO | PIEZAS DE MONITOREO |
|-------------------------------|---|--------------|-----------------|---------------------|
| A LAS SIETE | COALICIÓN PRI, PAN, PRD | 0.95% | 00:15:56 | 9 |
| | FUERZA POR MÉXICO | 0.07% | 00:01:06 | 2 |
| | MC | 0.05% | 00:00:46 | 1 |
| | MORENA | 1.03% | 00:17:16 | 8 |
| | PAN | 0.05% | 00:00:46 | 1 |
| | PRD | 0.07% | 00:01:08 | 2 |
| | PRI | 0.29% | 00:04:54 | 5 |
| | PT | 0.77% | 00:12:48 | 5 |
| | PUP | 0.04% | 00:00:40 | 1 |
| | PVEM | 0.16% | 00:02:38 | 4 |
| | RSP | 0.05% | 00:00:46 | 1 |
| Total A LAS SIETE | | 3.52% | 00:58:44 | 39 |
| DE FRENTE OAXACA | COALICIÓN PRI, PAN, PRD | 0.75% | 00:12:34 | 2 |
| | MORENA | 0.47% | 00:07:54 | 2 |
| Total DE FRENTE OAXACA | | 1.23% | 00:20:28 | 4 |

Informe Global Concejalías a los Ayuntamientos

Del 12 de enero al 02 de junio de 2021

PROGRAMA NOTICIOSO POR PARTIDOS POLÍTICOS, COALICIONES Y CANDIDATURAS COMUNES O INDEPENDIENTES

| PROGRAMA NOTICIOSO | PARTIDOS POLÍTICOS, COALICIONES Y CANDIDATURAS COMUNES O INDEPENDIENTES | PORCENTAJE | TIEMPO | PIEZAS DE MONITOREO |
|-----------------------------------|---|--------------|-----------------|---------------------|
| EL MATUTINO | COALICIÓN PRI, PAN, PRD | 0.58% | 00:09:36 | 6 |
| | FUERZA POR MÉXICO | 0.19% | 00:03:15 | 3 |
| | MC | 0.03% | 00:00:28 | 1 |
| | MORENA | 1.22% | 00:20:20 | 13 |
| | PAN | 0.21% | 00:03:28 | 1 |
| | PNAO | 0.03% | 00:00:28 | 1 |
| | PRI | 0.29% | 00:04:52 | 3 |
| | PT | 0.24% | 00:03:57 | 3 |
| | PUP | 0.10% | 00:01:40 | 2 |
| | PVEM | 0.23% | 00:03:50 | 2 |
| Total EL MATUTINO | | 3.11% | 00:51:54 | 35 |
| EN COMENTARIO | COALICIÓN PRI, PAN, PRD | 0.65% | 00:10:47 | 4 |
| | FUERZA POR MÉXICO | 0.12% | 00:02:05 | 1 |
| | MC | 0.04% | 00:00:42 | 1 |
| | MORENA | 1.44% | 00:24:07 | 9 |
| | PRI | 1.55% | 00:25:49 | 7 |
| | PT | 1.93% | 00:32:17 | 4 |
| | PVEM | 0.33% | 00:05:32 | 2 |
| | RSP | 0.24% | 00:04:00 | 3 |
| Total EN COMENTARIO | | 6.31% | 01:45:19 | 31 |
| ENCUENTRO 1a EMISIÓN | COALICIÓN PRI, PAN, PRD | 0.06% | 00:01:03 | 1 |
| | FUERZA POR MÉXICO | 0.11% | 00:01:52 | 1 |
| | INDEPENDIENTE | 0.09% | 00:01:33 | 1 |
| | MORENA | 0.04% | 00:00:44 | 1 |
| | PRI | 0.11% | 00:01:52 | 1 |
| | PT | 0.22% | 00:03:43 | 2 |
| Total ENCUENTRO 1a EMISIÓN | | 0.65% | 00:10:47 | 7 |

Informe Global Concejalías a los Ayuntamientos

Del 12 de enero al 02 de junio de 2021

PROGRAMA NOTICIOSO POR PARTIDOS POLÍTICOS, COALICIONES Y CANDIDATURAS COMUNES O INDEPENDIENTES

| PROGRAMA NOTICIOSO | PARTIDOS POLÍTICOS, COALICIONES Y CANDIDATURAS COMUNES O INDEPENDIENTES | PORCENTAJE | TIEMPO | PIEZAS DE MONITOREO |
|-----------------------------------|---|--------------|-----------------|---------------------|
| ENCUENTRO 2a EMISIÓN | COALICIÓN PRI, PAN, PRD | 0.12% | 00:02:00 | 1 |
| | MORENA | 0.42% | 00:07:00 | 4 |
| Total ENCUENTRO 2a EMISIÓN | | 0.54% | 00:09:00 | 5 |
| ENCUENTRO CIUDADANO | INDEPENDIENTE | 0.13% | 00:02:13 | 1 |
| | MORENA | 0.26% | 00:04:20 | 2 |
| | PT | 0.13% | 00:02:10 | 1 |
| Total ENCUENTRO CIUDADANO | | 0.52% | 00:08:43 | 4 |
| ENCUENTRO SABATINO | COALICIÓN PRI, PAN, PRD | 0.13% | 00:02:07 | 2 |
| | MORENA | 0.54% | 00:08:59 | 4 |
| | PAN | 0.11% | 00:01:52 | 1 |
| | PRD | 0.36% | 00:05:56 | 2 |
| | PRI | 0.11% | 00:01:52 | 1 |
| | PT | 0.03% | 00:00:33 | 1 |
| Total ENCUENTRO SABATINO | | 1.28% | 00:21:19 | 11 |
| ENLACE | CANDIDATURA COMÚN PVEM - PT | 0.02% | 00:00:21 | 1 |
| | COALICIÓN PRI, PAN, PRD | 2.71% | 00:45:09 | 15 |
| | FUERZA POR MÉXICO | 0.12% | 00:02:01 | 2 |
| | INDEPENDIENTE | 0.01% | 00:00:15 | 1 |
| | MC | 0.10% | 00:01:43 | 3 |
| | MORENA | 4.81% | 01:20:12 | 29 |
| | PAN | 0.06% | 00:01:02 | 2 |
| | PNAO | 0.03% | 00:00:31 | 1 |
| | PRD | 0.11% | 00:01:52 | 1 |
| | PRI | 1.96% | 00:32:44 | 10 |
| | PT | 0.99% | 00:16:31 | 7 |

Informe Global Concejalías a los Ayuntamientos

Del 12 de enero al 02 de junio de 2021

PROGRAMA NOTICIOSO POR PARTIDOS POLÍTICOS, COALICIONES Y CANDIDATURAS COMUNES O INDEPENDIENTES

| PROGRAMA NOTICIOSO | PARTIDOS POLÍTICOS, COALICIONES Y CANDIDATURAS COMUNES O INDEPENDIENTES | PORCENTAJE | TIEMPO | PIEZAS DE MONITOREO |
|------------------------------|---|---------------|-----------------|---------------------|
| | PUP | 0.11% | 00:01:46 | 2 |
| | PVEM | 0.66% | 00:10:57 | 7 |
| | RSP | 0.05% | 00:00:47 | 1 |
| Total ENLACE | | 11.73% | 03:15:51 | 82 |
| ENLACE MATUTINO | CANDIDATURA COMÚN PVEM - PT | 0.01% | 00:00:11 | 1 |
| | COALICIÓN PRI, PAN, PRD | 0.43% | 00:07:13 | 5 |
| | FUERZA POR MÉXICO | 0.07% | 00:01:08 | 2 |
| | MC | 0.05% | 00:00:50 | 1 |
| | MORENA | 1.39% | 00:23:07 | 14 |
| | PAN | 0.34% | 00:05:38 | 3 |
| | PRD | 0.04% | 00:00:43 | 1 |
| | PRI | 0.54% | 00:09:05 | 7 |
| | PT | 0.26% | 00:04:19 | 3 |
| | PUP | 0.04% | 00:00:43 | 1 |
| | PVEM | 0.11% | 00:01:47 | 3 |
| | RSP | 0.05% | 00:00:50 | 1 |
| Total ENLACE MATUTINO | | 3.33% | 00:55:34 | 42 |
| ESTADO ACTUAL | COALICIÓN PRI, PAN, PRD | 1.64% | 00:27:18 | 10 |
| | FUERZA POR MÉXICO | 0.07% | 00:01:14 | 2 |
| | MORENA | 1.31% | 00:21:52 | 9 |
| | PAN | 0.02% | 00:00:17 | 1 |
| | PNAO | 0.08% | 00:01:16 | 2 |
| | PRI | 1.47% | 00:24:32 | 7 |

Informe Global Concejalías a los Ayuntamientos

Del 12 de enero al 02 de junio de 2021

PROGRAMA NOTICIOSO POR PARTIDOS POLÍTICOS, COALICIONES Y CANDIDATURAS COMUNES O INDEPENDIENTES

| PROGRAMA NOTICIOSO | PARTIDOS POLÍTICOS, COALICIONES Y CANDIDATURAS COMUNES O INDEPENDIENTES | PORCENTAJE | TIEMPO | PIEZAS DE MONITOREO |
|-------------------------------------|---|--------------|-----------------|---------------------|
| | PT | 0.02% | 00:00:17 | 1 |
| | PUP | 0.02% | 00:00:17 | 1 |
| | PVEM | 0.02% | 00:00:17 | 1 |
| Total ESTADO ACTUAL | | 4.63% | 01:17:20 | 34 |
| FM NOTICIAS 1A EMISIÓN | COALICIÓN PRI, PAN, PRD | 0.48% | 00:08:01 | 3 |
| | MORENA | 0.60% | 00:09:58 | 7 |
| | PAN | 0.55% | 00:09:06 | 4 |
| | PES | 0.005% | 00:00:05 | 1 |
| | PNAO | 0.07% | 00:01:09 | 2 |
| | PRD | 0.05% | 00:00:55 | 2 |
| | PRI | 0.08% | 00:01:20 | 1 |
| | PT | 0.83% | 00:13:54 | 5 |
| | PUP | 0.005% | 00:00:05 | 1 |
| | PVEM | 0.17% | 00:02:47 | 2 |
| Total FM NOTICIAS 1A EMISIÓN | | 2.84% | 00:47:20 | 28 |
| FM NOTICIAS 2A EMISIÓN | COALICIÓN PRI, PAN, PRD | 0.19% | 00:03:15 | 2 |
| | MORENA | 0.33% | 00:05:28 | 7 |
| | PRI | 0.39% | 00:06:34 | 3 |
| | PVEM | 0.20% | 00:03:25 | 1 |
| Total FM NOTICIAS 2A EMISIÓN | | 1.12% | 00:18:42 | 13 |
| FÓRMULA | COALICIÓN PRI, PAN, PRD | 1.92% | 00:32:06 | 9 |
| | FUERZA POR MÉXICO | 0.004% | 00:00:04 | 1 |



Informe Global Concejalías a los Ayuntamientos

Del 12 de enero al 02 de junio de 2021

PROGRAMA NOTICIOSO POR PARTIDOS POLÍTICOS, COALICIONES Y CANDIDATURAS COMUNES O INDEPENDIENTES

| PROGRAMA NOTICIOSO | PARTIDOS POLÍTICOS, COALICIONES Y CANDIDATURAS COMUNES O INDEPENDIENTES | PORCENTAJE | TIEMPO | PIEZAS DE MONITOREO |
|---------------------------------------|---|--------------|-----------------|---------------------|
| | MC | 0.14% | 00:02:20 | 2 |
| | MORENA | 1.32% | 00:22:03 | 11 |
| | PAN | 0.22% | 00:03:38 | 1 |
| | PES | 0.03% | 00:00:30 | 1 |
| | PNAO | 0.04% | 00:00:39 | 2 |
| | PRD | 0.14% | 00:02:19 | 2 |
| | PRI | 1.11% | 00:18:32 | 7 |
| | PT | 0.43% | 00:07:06 | 6 |
| | PUP | 0.19% | 00:03:07 | 2 |
| | PVEM | 0.52% | 00:08:38 | 5 |
| Total FÓRMULA | | 6.05% | 01:41:02 | 49 |
| HERALDO RADIO 1a EMISIÓN | COALICIÓN PRI, PAN, PRD | 0.002% | 00:00:02 | 1 |
| | MORENA | 0.11% | 00:01:51 | 3 |
| | PRI | 0.10% | 00:01:43 | 2 |
| Total HERALDO RADIO 1a EMISIÓN | | 0.22% | 00:03:36 | 6 |
| HERALDO RADIO 2a EMISIÓN | COALICIÓN PRI, PAN, PRD | 0.10% | 00:01:41 | 3 |
| | INDEPENDIENTE | 0.02% | 00:00:18 | 1 |
| | MC | 0.02% | 00:00:18 | 1 |
| | MORENA | 0.99% | 00:16:33 | 16 |
| | PAN | 0.02% | 00:00:25 | 1 |
| | PES | 0.02% | 00:00:18 | 1 |
| | PRD | 0.08% | 00:01:19 | 3 |
| | PRI | 0.43% | 00:07:07 | 9 |



Informe Global Concejalías a los Ayuntamientos

Del 12 de enero al 02 de junio de 2021

PROGRAMA NOTICIOSO POR PARTIDOS POLÍTICOS, COALICIONES Y CANDIDATURAS COMUNES O INDEPENDIENTES

| PROGRAMA NOTICIOSO | PARTIDOS POLÍTICOS, COALICIONES Y CANDIDATURAS COMUNES O INDEPENDIENTES | PORCENTAJE | TIEMPO | PIEZAS DE MONITOREO |
|---|---|--------------|-----------------|---------------------|
| | PT | 0.13% | 00:02:08 | 2 |
| | PUP | 0.01% | 00:00:09 | 1 |
| | PVEM | 0.01% | 00:00:15 | 1 |
| Total HERALDO RADIO 2a EMISIÓN | | 1.83% | 00:30:31 | 39 |
| INFORMATIVO 360 1a EMISIÓN | FUERZA POR MÉXICO | 0.20% | 00:03:22 | 1 |
| | MC | 0.17% | 00:02:46 | 1 |
| | MORENA | 0.17% | 00:02:50 | 1 |
| | PAN | 0.15% | 00:02:35 | 1 |
| | PNAO | 0.16% | 00:02:45 | 1 |
| | PRD | 0.18% | 00:02:57 | 1 |
| | PRI | 0.19% | 00:03:07 | 1 |
| | PT | 0.16% | 00:02:36 | 1 |
| | PUP | 0.18% | 00:03:00 | 1 |
| | PVEM | 0.19% | 00:03:06 | 1 |
| | RSP | 0.17% | 00:02:55 | 1 |
| Total INFORMATIVO 360 1a EMISIÓN | | 1.92% | 00:31:59 | 11 |
| INFORMATIVO 650 | MORENA | 0.04% | 00:00:40 | 1 |
| | PAN | 0.06% | 00:01:01 | 1 |
| | PNAO | 0.10% | 00:01:45 | 1 |
| | PRD | 0.03% | 00:00:35 | 1 |
| | PRI | 0.03% | 00:00:26 | 1 |
| | PVEM | 0.01% | 00:00:10 | 1 |
| Total INFORMATIVO 650 | | 0.28% | 00:04:37 | 6 |

Informe Global Concejalías a los Ayuntamientos

Del 12 de enero al 02 de junio de 2021

PROGRAMA NOTICIOSO POR PARTIDOS POLÍTICOS, COALICIONES Y CANDIDATURAS COMUNES O INDEPENDIENTES

| PROGRAMA NOTICIOSO | PARTIDOS POLÍTICOS, COALICIONES Y CANDIDATURAS COMUNES O INDEPENDIENTES | PORCENTAJE | TIEMPO | PIEZAS DE MONITOREO |
|--|---|--------------|-----------------|---------------------|
| LA NOTICIA Y EL COMENTARIO-OAXACA | COALICIÓN PRI, PAN, PRD | 0.23% | 00:03:53 | 3 |
| | FUERZA POR MÉXICO | 0.07% | 00:01:15 | 1 |
| | MORENA | 2.57% | 00:42:57 | 9 |
| | PRI | 0.18% | 00:03:01 | 3 |
| | PT | 0.08% | 00:01:22 | 1 |
| | PUP | 0.08% | 00:01:22 | 1 |
| | PVEM | 0.06% | 00:00:57 | 1 |
| Total LA NOTICIA Y EL COMENTARIO-OAXACA | | 3.28% | 00:54:47 | 19 |
| LA VOZ DE LA MAÑANA | COALICIÓN PRI, PAN, PRD | 0.73% | 00:12:10 | 11 |
| | FUERZA POR MÉXICO | 0.24% | 00:04:00 | 2 |
| | MORENA | 0.53% | 00:08:55 | 12 |
| | PAN | 0.06% | 00:01:02 | 2 |
| | PRD | 0.03% | 00:00:28 | 1 |
| | PRI | 2.22% | 00:37:05 | 14 |
| | PT | 0.71% | 00:11:50 | 5 |
| | PUP | 0.04% | 00:00:37 | 1 |
| | PVEM | 0.06% | 00:01:00 | 1 |
| Total LA VOZ DE LA MAÑANA | | 4.62% | 01:17:07 | 49 |
| LA VOZ DE LA NOTICIA | COALICIÓN PRI, PAN, PRD | 0.21% | 00:03:27 | 2 |
| | FUERZA POR MÉXICO | 0.04% | 00:00:42 | 1 |
| | MC | 0.03% | 00:00:34 | 1 |
| | MORENA | 1.33% | 00:22:10 | 7 |



Informe Global Concejalías a los Ayuntamientos

Del 12 de enero al 02 de junio de 2021

PROGRAMA NOTICIOSO POR PARTIDOS POLÍTICOS, COALICIONES Y CANDIDATURAS COMUNES O INDEPENDIENTES

| PROGRAMA NOTICIOSO | PARTIDOS POLÍTICOS, COALICIONES Y CANDIDATURAS COMUNES O INDEPENDIENTES | PORCENTAJE | TIEMPO | PIEZAS DE MONITOREO |
|-----------------------------------|---|--------------|-----------------|---------------------|
| | PES | 0.04% | 00:00:42 | 1 |
| | PNAO | 0.22% | 00:03:42 | 2 |
| | PRI | 0.21% | 00:03:30 | 1 |
| | PT | 0.60% | 00:10:00 | 3 |
| | PUP | 0.06% | 00:01:00 | 1 |
| | PVEM | 0.03% | 00:00:34 | 1 |
| | RSP | 0.04% | 00:00:42 | 1 |
| Total LA VOZ DE LA NOTICIA | | 2.82% | 00:47:03 | 21 |
| LIBRE EXPRESIÓN | COALICIÓN PRI, PAN, PRD | 1.86% | 00:30:58 | 14 |
| | MORENA | 2.70% | 00:44:59 | 24 |
| | PAN | 1.35% | 00:22:34 | 10 |
| | PNAO | 0.21% | 00:03:28 | 1 |
| | PRD | 0.27% | 00:04:26 | 4 |
| | PRI | 0.79% | 00:13:13 | 19 |
| | PT | 0.01% | 00:00:15 | 1 |
| | PVEM | 0.18% | 00:03:03 | 4 |
| Total LIBRE EXPRESIÓN | | 7.37% | 02:02:56 | 77 |
| NOTI ÁNGEL | COALICIÓN PRI, PAN, PRD | 0.04% | 00:00:41 | 2 |
| | FUERZA POR MÉXICO | 0.01% | 00:00:07 | 1 |
| | MORENA | 0.46% | 00:07:44 | 5 |
| | PAN | 0.004% | 00:00:04 | 1 |
| | PNAO | 0.01% | 00:00:06 | 1 |
| | PRI | 0.11% | 00:01:50 | 1 |
| | PT | 0.005% | 00:00:05 | 1 |

Informe Global Concejalías a los Ayuntamientos

Del 12 de enero al 02 de junio de 2021

PROGRAMA NOTICIOSO POR PARTIDOS POLÍTICOS, COALICIONES Y CANDIDATURAS COMUNES O INDEPENDIENTES

| PROGRAMA NOTICIOSO | PARTIDOS POLÍTICOS, COALICIONES Y CANDIDATURAS COMUNES O INDEPENDIENTES | PORCENTAJE | TIEMPO | PIEZAS DE MONITOREO |
|--------------------------------|---|--------------|-----------------|---------------------|
| | PUP | 0.04% | 00:00:45 | 2 |
| | PVEM | 0.01% | 00:00:06 | 1 |
| Total NOTI ÁNGEL | | 0.69% | 00:11:28 | 15 |
| NOTICIARIO 97.7 | COALICIÓN PRI, PAN, PRD | 0.96% | 00:16:00 | 15 |
| | FUERZA POR MÉXICO | 0.07% | 00:01:10 | 1 |
| | INDEPENDIENTE | 0.01% | 00:00:15 | 1 |
| | MORENA | 1.21% | 00:20:16 | 19 |
| | PAN | 0.80% | 00:13:23 | 9 |
| | PRI | 1.44% | 00:24:03 | 13 |
| | PT | 0.46% | 00:07:42 | 3 |
| | PVEM | 0.07% | 00:01:09 | 1 |
| Total NOTICIARIO 97.7 | | 5.03% | 01:23:58 | 62 |
| NOTICIAS DE LAS 8 | COALICIÓN PRI, PAN, PRD | 0.21% | 00:03:30 | 3 |
| | MORENA | 0.80% | 00:13:26 | 12 |
| | PRD | 0.02% | 00:00:19 | 1 |
| | PRI | 0.02% | 00:00:24 | 1 |
| | PVEM | 0.03% | 00:00:27 | 2 |
| Total NOTICIAS DE LAS 8 | | 1.08% | 00:18:06 | 19 |
| OPINIÓN...ES | COALICIÓN PRI, PAN, PRD | 0.19% | 00:03:06 | 1 |
| | FUERZA POR MÉXICO | 1.30% | 00:21:42 | 1 |
| | MORENA | 0.13% | 00:02:13 | 1 |
| | PAN | 0.34% | 00:05:42 | 1 |
| | PRI | 1.08% | 00:17:59 | 1 |
| Total OPINIÓN...ES | | 3.04% | 00:50:42 | 5 |

Informe Global Concejalías a los Ayuntamientos

Del 12 de enero al 02 de junio de 2021

PROGRAMA NOTICIOSO POR PARTIDOS POLÍTICOS, COALICIONES Y CANDIDATURAS COMUNES O INDEPENDIENTES

| PROGRAMA NOTICIOSO | PARTIDOS POLÍTICOS, COALICIONES Y CANDIDATURAS COMUNES O INDEPENDIENTES | PORCENTAJE | TIEMPO | PIEZAS DE MONITOREO |
|--------------------------------------|---|--------------|-----------------|---------------------|
| ORO NOTICIAS 1a EMISIÓN | CANDIDATURA COMÚN PVEM - PT | 0.02% | 00:00:20 | 1 |
| | COALICIÓN PRI, PAN, PRD | 0.98% | 00:16:17 | 11 |
| | FUERZA POR MÉXICO | 0.15% | 00:02:33 | 3 |
| | INDEPENDIENTE | 0.02% | 00:00:20 | 1 |
| | MORENA | 1.12% | 00:18:42 | 13 |
| | PAN | 0.19% | 00:03:14 | 3 |
| | PNAO | 0.01% | 00:00:08 | 1 |
| | PRI | 0.42% | 00:07:00 | 9 |
| | PT | 0.40% | 00:06:40 | 5 |
| | PUP | 0.13% | 00:02:15 | 2 |
| | PVEM | 0.06% | 00:00:58 | 2 |
| | Total ORO NOTICIAS 1a EMISIÓN | | 3.50% | 00:58:27 |
| ORO NOTICIAS 2a EMISIÓN | COALICIÓN PRI, PAN, PRD | 0.32% | 00:05:23 | 3 |
| | MORENA | 0.01% | 00:00:15 | 1 |
| | PAN | 0.08% | 00:01:20 | 1 |
| | PES | 0.01% | 00:00:15 | 1 |
| | PRD | 0.31% | 00:05:06 | 1 |
| | PRI | 0.60% | 00:10:00 | 3 |
| | PT | 0.21% | 00:03:27 | 3 |
| Total ORO NOTICIAS 2a EMISIÓN | | 1.54% | 00:25:46 | 13 |
| ORP NOTICIAS 1a EMISIÓN | COALICIÓN PRI, PAN, PRD | 0.11% | 00:01:51 | 2 |
| | FUERZA POR MÉXICO | 0.51% | 00:08:30 | 3 |
| | MORENA | 1.20% | 00:20:04 | 7 |

Informe Global Concejalías a los Ayuntamientos

Del 12 de enero al 02 de junio de 2021

PROGRAMA NOTICIOSO POR PARTIDOS POLÍTICOS, COALICIONES Y CANDIDATURAS COMUNES O INDEPENDIENTES

| PROGRAMA NOTICIOSO | PARTIDOS POLÍTICOS, COALICIONES Y CANDIDATURAS COMUNES O INDEPENDIENTES | PORCENTAJE | TIEMPO | PIEZAS DE MONITOREO |
|--|---|--------------|-----------------|---------------------|
| | PAN | 0.52% | 00:08:40 | 2 |
| | PNAO | 0.82% | 00:13:38 | 5 |
| | PRD | 0.34% | 00:05:45 | 1 |
| | PRI | 1.25% | 00:20:51 | 11 |
| | RSP | 0.09% | 00:01:30 | 1 |
| Total ORP NOTICIAS 1a EMISIÓN | | 4.84% | 01:20:49 | 32 |
| ORP NOTICIAS 2a EMISIÓN | FUERZA POR MÉXICO | 0.13% | 00:02:06 | 1 |
| | MORENA | 0.76% | 00:12:39 | 6 |
| | PAN | 0.20% | 00:03:21 | 1 |
| | PES | 0.21% | 00:03:28 | 2 |
| | PNAO | 0.24% | 00:03:59 | 3 |
| | PRD | 0.12% | 00:02:00 | 1 |
| | PRI | 0.02% | 00:00:19 | 1 |
| | RSP | 0.005% | 00:00:05 | 1 |
| Total ORP NOTICIAS 2a EMISIÓN | | 1.67% | 00:27:57 | 16 |
| ORP NOTICIAS EMISIÓN SABATINA | PES | 0.16% | 00:02:38 | 1 |
| | PNAO | 0.10% | 00:01:41 | 1 |
| | RSP | 0.37% | 00:06:08 | 1 |
| Total ORP NOTICIAS EMISIÓN SABATINA | | 0.63% | 00:10:27 | 3 |
| POLÍTICA 360 | COALICIÓN PRI, PAN, PRD | 0.95% | 00:15:56 | 3 |
| | MC | 1.32% | 00:21:57 | 4 |
| | MORENA | 0.07% | 00:01:09 | 1 |

Informe Global Concejalías a los Ayuntamientos

Del 12 de enero al 02 de junio de 2021

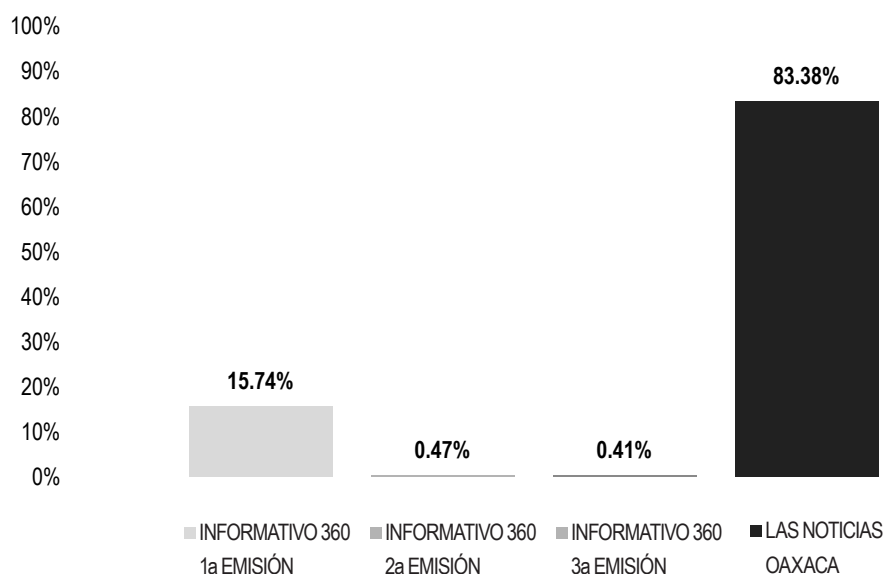
PROGRAMA NOTICIOSO POR PARTIDOS POLÍTICOS, COALICIONES Y CANDIDATURAS COMUNES O INDEPENDIENTES

| PROGRAMA NOTICIOSO | PARTIDOS POLÍTICOS, COALICIONES Y CANDIDATURAS COMUNES O INDEPENDIENTES | PORCENTAJE | TIEMPO | PIEZAS DE MONITOREO |
|------------------------------|---|--------------|-----------------|---------------------|
| | PAN | 0.54% | 00:09:05 | 1 |
| | PRI | 1.52% | 00:25:18 | 6 |
| | PT | 0.62% | 00:10:20 | 2 |
| | PVEM | 0.99% | 00:16:30 | 1 |
| Total POLÍTICA 360 | | 6.01% | 01:40:15 | 18 |
| PRIMER CONTACTO | COALICIÓN PRI, PAN, PRD | 0.58% | 00:09:42 | 5 |
| | FUERZA POR MÉXICO | 0.07% | 00:01:08 | 1 |
| | MORENA | 1.19% | 00:19:49 | 13 |
| | PAN | 0.34% | 00:05:36 | 5 |
| | PRD | 0.29% | 00:04:51 | 3 |
| | PRI | 0.14% | 00:02:16 | 3 |
| | PVEM | 0.12% | 00:02:04 | 1 |
| | RSP | 0.06% | 00:01:02 | 1 |
| Total PRIMER CONTACTO | | 2.78% | 00:46:28 | 32 |
| TOTAL GENERAL | | 100% | 27:49:02 | 878 |

Informe Global Concejalías a los Ayuntamientos

Del 12 de enero al 02 de junio de 2021

PROGRAMA NOTICIOSO POR PARTIDOS POLÍTICOS, COALICIONES Y CANDIDATURAS COMUNES O INDEPENDIENTES



El tiempo total en espacios noticiosos de televisión dedicado a partidos políticos, coaliciones y candidaturas comunes o independientes fue de **2 horas, 3 minutos, 7 segundos**, de los cuales:

1 hora, 42 segundos, 39 segundos corresponden al programa noticioso **Las Noticias Oaxaca**; 19 minutos, 23 segundos a **Informativo 360 1a Emisión**; 35 segundos a **Informativo 360 2a Emisión**; y 30 segundos a **Informativo 360 3a Emisión**.

Se registraron un total de **82** menciones de las cuales:

73 corresponden al programa noticioso **Las Noticias Oaxaca**; 7 a **Informativo 360 1a Emisión**; 1 **Informativo 360 2a Emisión**; y 1 a **Informativo 360 3a Emisión**.

Las Noticias Oaxaca fue el programa noticioso de **televisión** que otorgó **más tiempo y menciones** a un partido político, registrando para **MORENA** 42 minutos, 59 segundos y 24 menciones.

Informe Global Concejalías a los Ayuntamientos

Del 12 de enero al 02 de junio de 2021

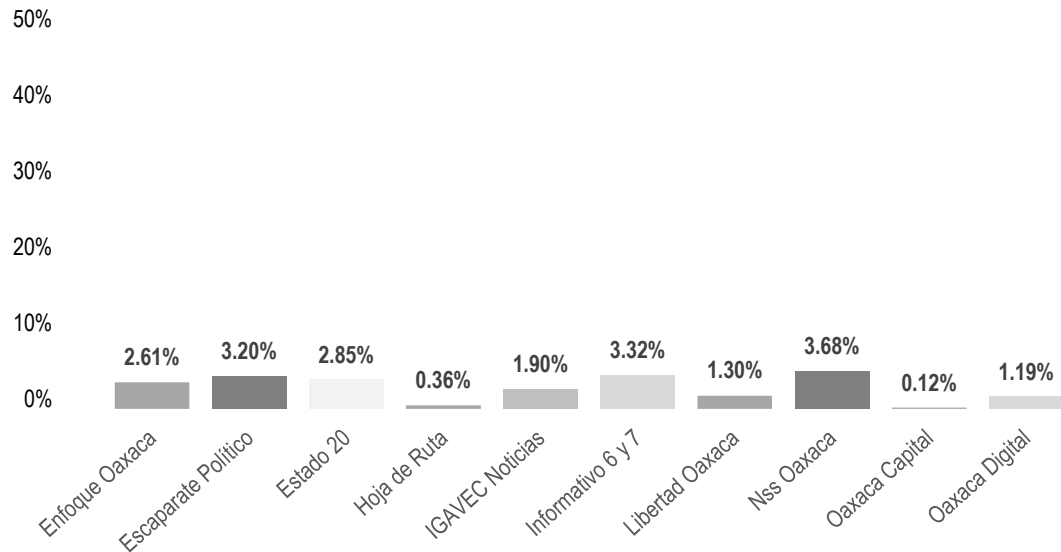
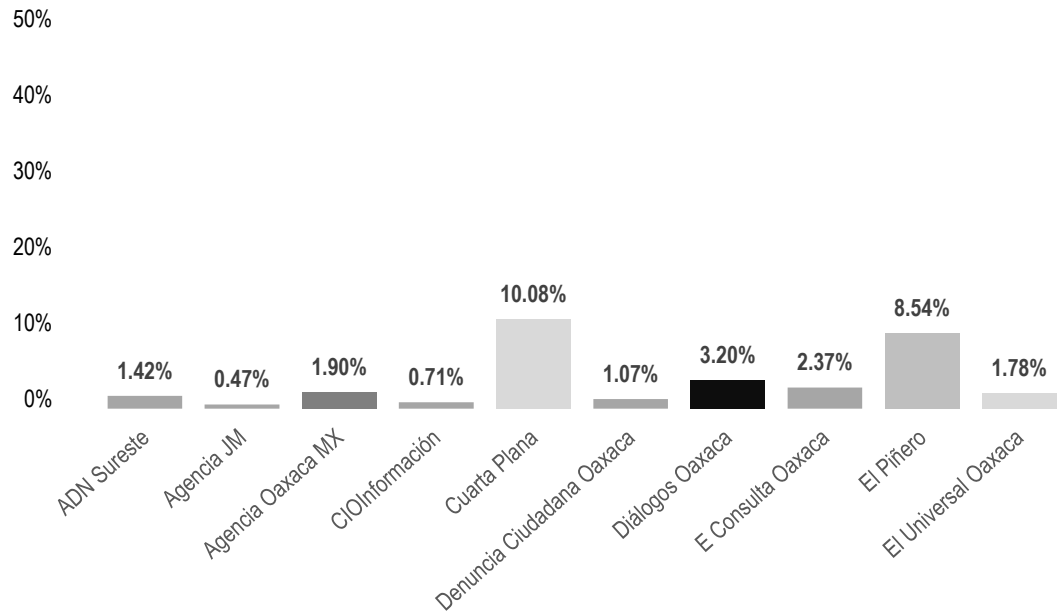
PROGRAMA NOTICIOSO POR PARTIDOS POLÍTICOS, COALICIONES Y CANDIDATURAS COMUNES O INDEPENDIENTES

| PROGRAMA NOTICIOSO | PARTIDOS POLÍTICOS, COALICIONES Y CANDIDATURAS COMUNES O INDEPENDIENTES | PORCENTAJE | TIEMPO | PIEZAS DE MONITOREO |
|---|---|---------------|-----------------|---------------------|
| INFORMATIVO 360 1a EMISIÓN | MC | 2.25% | 00:02:46 | 1 |
| | MORENA | 2.79% | 00:03:26 | 1 |
| | PAN | 2.15% | 00:02:39 | 1 |
| | PNAO | 2.22% | 00:02:44 | 1 |
| | PRI | 2.30% | 00:02:50 | 1 |
| | PUP | 1.72% | 00:02:07 | 1 |
| | RSP | 2.31% | 00:02:51 | 1 |
| Total INFORMATIVO 360 1a EMISIÓN | | 15.74% | 00:19:23 | 7 |
| INFORMATIVO 360 2a EMISIÓN | COALICIÓN PRI, PAN, PRD | 0.47% | 00:00:35 | 1 |
| Total INFORMATIVO 360 2a EMISIÓN | | 0.47% | 00:00:35 | 1 |
| INFORMATIVO 360 3a EMISIÓN | COALICIÓN PRI, PAN, PRD | 0.41% | 00:00:30 | 1 |
| Total INFORMATIVO 360 3a EMISIÓN | | 0.41% | 00:00:30 | 1 |
| LAS NOTICIAS OAXACA | CANDIDATURA COMÚN PVEM - PT | 0.81% | 00:01:00 | 1 |
| | COALICIÓN PRI, PAN, PRD | 18.30% | 00:22:32 | 15 |
| | FUERZA POR MÉXICO | 4.56% | 00:05:37 | 5 |
| | MC | 1.06% | 00:01:18 | 2 |
| | MORENA | 34.91% | 00:42:59 | 24 |
| | PAN | 5.06% | 00:06:14 | 3 |
| | PNAO | 0.42% | 00:00:31 | 1 |
| | PRD | 0.51% | 00:00:38 | 1 |
| | PRI | 6.35% | 00:07:49 | 6 |
| | PT | 5.06% | 00:06:14 | 6 |
| | PUP | 0.93% | 00:01:09 | 2 |
| | PVEM | 4.75% | 00:05:51 | 6 |
| | RSP | 0.64% | 00:00:47 | 1 |
| Total LAS NOTICIAS OAXACA | | 83.38% | 01:42:39 | 73 |
| TOTAL GENERAL | | 100% | 02:03:07 | 82 |

Informe Global Concejalías a los Ayuntamientos

Del 12 de enero al 02 de junio de 2021

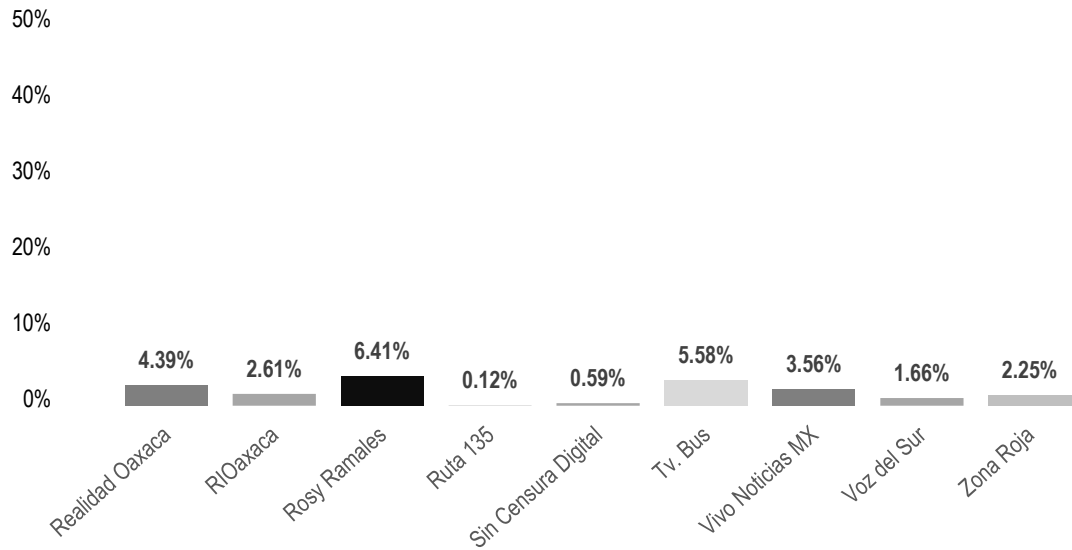
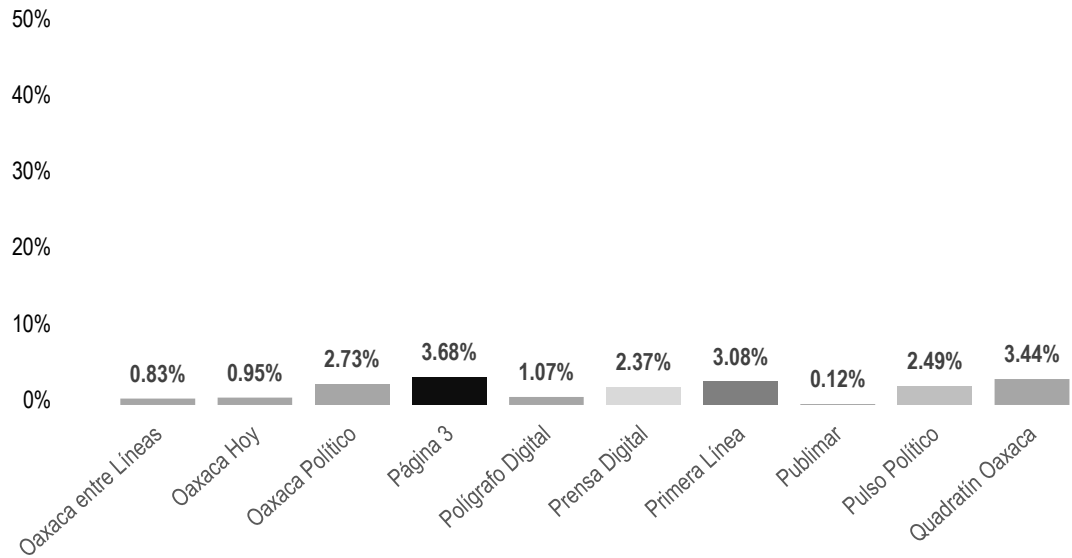
PORTAL DE NOTICIAS POR PARTIDOS POLÍTICOS, COALICIONES Y CANDIDATURAS COMUNES O INDEPENDIENTES



Informe Global Concejalías a los Ayuntamientos

Del 12 de enero al 02 de junio de 2021

PORTAL DE NOTICIAS POR PARTIDOS POLÍTICOS, COALICIONES Y CANDIDATURAS COMUNES O INDEPENDIENTES



Informe Global Concejalías a los Ayuntamientos

Del 12 de enero al 02 de junio de 2021

PORTAL DE NOTICIAS POR PARTIDOS POLÍTICOS, COALICIONES Y CANDIDATURAS COMUNES O INDEPENDIENTES

El número total de menciones en portales de noticias por internet dedicado a partidos políticos, coaliciones y candidaturas comunes o independientes fue de **843**, de las cuales los portales con más menciones fueron:

Cuarta Plana con 85; **El Piñero** con 72; y **Rosy Ramales** con 54.

Cuarta Plana fue el portal de noticias por **internet** que registró **más menciones** para un partido político, registrando para **MORENA** un total de 30.

*La información detallada de esta variable podrá consultarse en la tabla, misma que incluye portales, partidos políticos, coaliciones, porcentajes y menciones.

| PORTAL | PARTIDOS POLÍTICOS, COALICIONES Y CANDIDATURAS COMUNES O INDEPENDIENTES | PORCENTAJE | PIEZAS DE MONITOREO |
|--------------------------------|---|--------------|---------------------|
| ADN Sureste | MORENA | 0.24% | 2 |
| | FUERZA POR MÉXICO | 0.24% | 2 |
| | PAN | 0.47% | 4 |
| | COALICIÓN PRI, PAN, PRD | 0.47% | 4 |
| Total ADN Sureste | | 1.42% | 12 |
| Agencia JM | MORENA | 0.24% | 2 |
| | FUERZA POR MÉXICO | 0.12% | 1 |
| | COALICIÓN PRI, PAN, PRD | 0.12% | 1 |
| Total Agencia JM | | 0.47% | 4 |
| Agencia Oaxaca MX | MORENA | 0.12% | 1 |
| | FUERZA POR MÉXICO | 0.24% | 2 |
| | PRI | 0.12% | 1 |
| | COALICIÓN PRI, PAN, PRD | 0.59% | 5 |
| | PVEM | 0.59% | 5 |
| | PNAO | 0.12% | 1 |
| | PRD | 0.12% | 1 |
| Total Agencia Oaxaca MX | | 1.90% | 16 |

Informe Global Concejalías a los Ayuntamientos

Del 12 de enero al 02 de junio de 2021

PORTAL DE NOTICIAS POR PARTIDOS POLÍTICOS, COALICIONES Y CANDIDATURAS COMUNES O INDEPENDIENTES

| PORTAL | PARTIDOS POLÍTICOS, COALICIONES Y CANDIDATURAS COMUNES O INDEPENDIENTES | PORCENTAJE | PIEZAS DE MONITOREO |
|--|---|---------------|---------------------|
| CIOInformación | MORENA | 0.36% | 3 |
| | FUERZA POR MÉXICO | 0.12% | 1 |
| | COALICIÓN PRI, PAN, PRD | 0.12% | 1 |
| | INDEPENDIENTE | 0.12% | 1 |
| Total CIOInformación | | 0.71% | 6 |
| Cuarta Plana | MORENA | 3.56% | 30 |
| | FUERZA POR MÉXICO | 0.24% | 2 |
| | PAN | 0.95% | 8 |
| | PRI | 0.24% | 2 |
| | PT | 0.83% | 7 |
| | COALICIÓN PRI, PAN, PRD | 2.49% | 21 |
| | CANDIDATURA COMÚN PVEM - PT | 0.12% | 1 |
| | PVEM | 0.95% | 8 |
| | PNAO | 0.24% | 2 |
| | PRD | 0.24% | 2 |
| | PUP | 0.12% | 1 |
| | PES | 0.12% | 1 |
| Total Cuarta Plana | | 10.08% | 85 |
| Denuncia Ciudadana Oaxaca | MORENA | 0.24% | 2 |
| | FUERZA POR MÉXICO | 0.12% | 1 |
| | PAN | 0.12% | 1 |
| | PRI | 0.12% | 1 |
| | PT | 0.12% | 1 |
| | COALICIÓN PRI, PAN, PRD | 0.36% | 3 |
| Total Denuncia Ciudadana Oaxaca | | 1.07% | 9 |
| Diálogos Oaxaca | MORENA | 0.36% | 3 |
| | FUERZA POR MÉXICO | 0.47% | 4 |
| | PAN | 0.47% | 4 |

Informe Global Concejalías a los Ayuntamientos

Del 12 de enero al 02 de junio de 2021

PORTAL DE NOTICIAS POR PARTIDOS POLÍTICOS, COALICIONES Y CANDIDATURAS COMUNES O INDEPENDIENTES

| PORTAL | PARTIDOS POLÍTICOS, COALICIONES Y CANDIDATURAS COMUNES O INDEPENDIENTES | PORCENTAJE | PIEZAS DE MONITOREO |
|--------------------------------|---|--------------|---------------------|
| | PRI | 0.24% | 2 |
| | PT | 0.12% | 1 |
| | COALICIÓN PRI, PAN, PRD | 0.71% | 6 |
| | PVEM | 0.36% | 3 |
| | PNAO | 0.24% | 2 |
| | PRD | 0.24% | 2 |
| Total Diálogos Oaxaca | | 3.20% | 27 |
| E Consulta Oaxaca | MORENA | 0.12% | 1 |
| | FUERZA POR MÉXICO | 0.12% | 1 |
| | PAN | 0.24% | 2 |
| | PT | 0.24% | 2 |
| | COALICIÓN PRI, PAN, PRD | 0.83% | 7 |
| | PVEM | 0.47% | 4 |
| | PNAO | 0.12% | 1 |
| | PRD | 0.24% | 2 |
| Total E Consulta Oaxaca | | 2.37% | 20 |
| El Piñero | MORENA | 2.97% | 25 |
| | FUERZA POR MÉXICO | 0.71% | 6 |
| | PAN | 0.71% | 6 |
| | PRI | 0.36% | 3 |
| | MC | 0.12% | 1 |
| | PT | 0.24% | 2 |
| | COALICIÓN PRI, PAN, PRD | 1.19% | 10 |
| | CANDIDATURA COMÚN PVEM - PT | 0.24% | 2 |
| | PVEM | 0.83% | 7 |
| | PNAO | 0.24% | 2 |
| | PRD | 0.71% | 6 |

Informe Global Concejalías a los Ayuntamientos

Del 12 de enero al 02 de junio de 2021

PORTAL DE NOTICIAS POR PARTIDOS POLÍTICOS, COALICIONES Y CANDIDATURAS COMUNES O INDEPENDIENTES

| PORTAL | PARTIDOS POLÍTICOS, COALICIONES Y CANDIDATURAS COMUNES O INDEPENDIENTES | PORCENTAJE | PIEZAS DE MONITOREO |
|----------------------------------|---|--------------|---------------------|
| | PUP | 0.12% | 1 |
| | PES | 0.12% | 1 |
| Total El Piñero | | 8.54% | 72 |
| El Universal Oaxaca | MORENA | 0.95% | 8 |
| | PAN | 0.24% | 2 |
| | PRI | 0.12% | 1 |
| | COALICIÓN PRI, PAN, PRD | 0.47% | 4 |
| Total El Universal Oaxaca | | 1.78% | 15 |
| Enfoque Oaxaca | MORENA | 0.71% | 6 |
| | FUERZA POR MÉXICO | 0.47% | 4 |
| | PAN | 0.36% | 3 |
| | PRI | 0.12% | 1 |
| | COALICIÓN PRI, PAN, PRD | 0.59% | 5 |
| | PVEM | 0.24% | 2 |
| | PNAO | 0.12% | 1 |
| Total Enfoque Oaxaca | | 2.61% | 22 |
| Escapate Político | MORENA | 1.66% | 14 |
| | FUERZA POR MÉXICO | 0.12% | 1 |
| | PAN | 0.12% | 1 |
| | PRI | 0.36% | 3 |
| | PT | 0.12% | 1 |
| | COALICIÓN PRI, PAN, PRD | 0.47% | 4 |
| | PVEM | 0.12% | 1 |
| | PRD | 0.12% | 1 |
| | PUP | 0.12% | 1 |
| Total Escapate Político | | 3.20% | 27 |
| Estado 20 | MORENA | 0.47% | 4 |
| | FUERZA POR MÉXICO | 0.24% | 2 |

Informe Global Concejalías a los Ayuntamientos

Del 12 de enero al 02 de junio de 2021

PORTAL DE NOTICIAS POR PARTIDOS POLÍTICOS, COALICIONES Y CANDIDATURAS COMUNES O INDEPENDIENTES

| PORTAL | PARTIDOS POLÍTICOS, COALICIONES Y CANDIDATURAS COMUNES O INDEPENDIENTES | PORCENTAJE | PIEZAS DE MONITOREO |
|--------------------------------|---|--------------|---------------------|
| | PAN | 0.83% | 7 |
| | COALICIÓN PRI, PAN, PRD | 0.71% | 6 |
| | PVEM | 0.47% | 4 |
| | PNAO | 0.12% | 1 |
| Total Estado 20 | | 2.85% | 24 |
| Hoja de Ruta | FUERZA POR MÉXICO | 0.12% | 1 |
| | PRD | 0.12% | 1 |
| | PES | 0.12% | 1 |
| Total Hoja de Ruta | | 0.36% | 3 |
| IGAVEC Noticias | MORENA | 0.36% | 3 |
| | FUERZA POR MÉXICO | 0.36% | 3 |
| | PRI | 0.12% | 1 |
| | COALICIÓN PRI, PAN, PRD | 0.59% | 5 |
| | PVEM | 0.12% | 1 |
| | PNAO | 0.12% | 1 |
| | PRD | 0.24% | 2 |
| Total IGAVEC Noticias | | 1.90% | 16 |
| Informativo 6 y 7 | RSP | 0.24% | 2 |
| | MORENA | 0.95% | 8 |
| | FUERZA POR MÉXICO | 0.24% | 2 |
| | PAN | 0.12% | 1 |
| | PT | 0.24% | 2 |
| | COALICIÓN PRI, PAN, PRD | 0.71% | 6 |
| | PVEM | 0.47% | 4 |
| | PNAO | 0.36% | 3 |
| Total Informativo 6 y 7 | | 3.32% | 28 |
| Libertad Oaxaca | MORENA | 0.36% | 3 |
| | PAN | 0.24% | 2 |

Informe Global Concejalías a los Ayuntamientos

Del 12 de enero al 02 de junio de 2021

PORTAL DE NOTICIAS POR PARTIDOS POLÍTICOS, COALICIONES Y CANDIDATURAS COMUNES O INDEPENDIENTES

| PORTAL | PARTIDOS POLÍTICOS, COALICIONES Y CANDIDATURAS COMUNES O INDEPENDIENTES | PORCENTAJE | PIEZAS DE MONITOREO |
|----------------------------------|---|--------------|---------------------|
| | PT | 0.24% | 2 |
| | COALICIÓN PRI, PAN, PRD | 0.12% | 1 |
| | PVEM | 0.36% | 3 |
| Total Libertad Oaxaca | | 1.30% | 11 |
| Nss Oaxaca | MORENA | 1.66% | 14 |
| | PAN | 0.36% | 3 |
| | PRI | 0.59% | 5 |
| | PT | 0.12% | 1 |
| | COALICIÓN PRI, PAN, PRD | 0.47% | 4 |
| | PVEM | 0.12% | 1 |
| | PUP | 0.24% | 2 |
| | PSD | 0.12% | 1 |
| Total Nss Oaxaca | | 3.68% | 31 |
| Oaxaca Capital | PAN | 0.12% | 1 |
| Total Oaxaca Capital | | 0.12% | 1 |
| Oaxaca Digital | MORENA | 0.36% | 3 |
| | FUERZA POR MÉXICO | 0.12% | 1 |
| | COALICIÓN PRI, PAN, PRD | 0.36% | 3 |
| | PVEM | 0.12% | 1 |
| | PNAO | 0.12% | 1 |
| | PRD | 0.12% | 1 |
| Total Oaxaca Digital | | 1.19% | 10 |
| Oaxaca entre Líneas | FUERZA POR MÉXICO | 0.24% | 2 |
| | COALICIÓN PRI, PAN, PRD | 0.36% | 3 |
| | PVEM | 0.12% | 1 |
| | PNAO | 0.12% | 1 |
| Total Oaxaca entre Líneas | | 0.83% | 7 |
| Oaxaca Hoy | FUERZA POR MÉXICO | 0.12% | 1 |

Informe Global Concejalías a los Ayuntamientos

Del 12 de enero al 02 de junio de 2021

PORTAL DE NOTICIAS POR PARTIDOS POLÍTICOS, COALICIONES Y CANDIDATURAS COMUNES O INDEPENDIENTES

| PORTAL | PARTIDOS POLÍTICOS, COALICIONES Y CANDIDATURAS COMUNES O INDEPENDIENTES | PORCENTAJE | PIEZAS DE MONITOREO |
|------------------------------|---|--------------|---------------------|
| | PAN | 0.12% | 1 |
| | COALICIÓN PRI, PAN, PRD | 0.24% | 2 |
| | PVEM | 0.24% | 2 |
| | PRD | 0.24% | 2 |
| Total Oaxaca Hoy | | 0.95% | 8 |
| Oaxaca Político | MORENA | 0.71% | 6 |
| | PAN | 0.24% | 2 |
| | PRI | 0.12% | 1 |
| | MC | 0.12% | 1 |
| | PT | 0.12% | 1 |
| | COALICIÓN PRI, PAN, PRD | 0.47% | 4 |
| | PVEM | 0.59% | 5 |
| | INDEPENDIENTE | 0.36% | 3 |
| Total Oaxaca Político | | 2.73% | 23 |
| Página 3 | RSP | 0.12% | 1 |
| | MORENA | 0.95% | 8 |
| | FUERZA POR MÉXICO | 0.36% | 3 |
| | PAN | 0.12% | 1 |
| | PT | 0.12% | 1 |
| | COALICIÓN PRI, PAN, PRD | 0.71% | 6 |
| | CANDIDATURA COMÚN PVEM - PT | 0.24% | 2 |
| | PVEM | 0.59% | 5 |
| | PNAO | 0.36% | 3 |
| | PRD | 0.12% | 1 |
| Total Página 3 | | 3.68% | 31 |
| Polígrafo Digital | RSP | 0.12% | 1 |
| | PAN | 0.12% | 1 |
| | PRI | 0.12% | 1 |

Informe Global Concejalías a los Ayuntamientos

Del 12 de enero al 02 de junio de 2021

PORTAL DE NOTICIAS POR PARTIDOS POLÍTICOS, COALICIONES Y CANDIDATURAS COMUNES O INDEPENDIENTES

| PORTAL | PARTIDOS POLÍTICOS, COALICIONES Y CANDIDATURAS COMUNES O INDEPENDIENTES | PORCENTAJE | PIEZAS DE MONITOREO |
|--------------------------------|---|--------------|---------------------|
| | PT | 0.12% | 1 |
| | COALICIÓN PRI, PAN, PRD | 0.12% | 1 |
| | PVEM | 0.12% | 1 |
| | PNAO | 0.12% | 1 |
| | PUP | 0.12% | 1 |
| | PES | 0.12% | 1 |
| Total Polígrafo Digital | | 1.07% | 9 |
| Prensa Digital | MORENA | 0.24% | 2 |
| | FUERZA POR MÉXICO | 0.36% | 3 |
| | PAN | 0.12% | 1 |
| | PRI | 0.83% | 7 |
| | PT | 0.12% | 1 |
| | COALICIÓN PRI, PAN, PRD | 0.59% | 5 |
| | PRD | 0.12% | 1 |
| Total Prensa Digital | | 2.37% | 20 |
| Primera Línea | MORENA | 0.95% | 8 |
| | FUERZA POR MÉXICO | 0.12% | 1 |
| | PAN | 0.12% | 1 |
| | PRI | 0.24% | 2 |
| | PT | 0.12% | 1 |
| | COALICIÓN PRI, PAN, PRD | 0.83% | 7 |
| | PVEM | 0.59% | 5 |
| | PNAO | 0.12% | 1 |
| Total Primera Línea | | 3.08% | 26 |
| Publimar | PAN | 0.12% | 1 |
| Total Publimar | | 0.12% | 1 |
| Pulso Político | MORENA | 0.59% | 5 |
| | FUERZA POR MÉXICO | 0.36% | 3 |

Informe Global Concejalías a los Ayuntamientos

Del 12 de enero al 02 de junio de 2021

PORTAL DE NOTICIAS POR PARTIDOS POLÍTICOS, COALICIONES Y CANDIDATURAS COMUNES O INDEPENDIENTES

| PORTAL | PARTIDOS POLÍTICOS, COALICIONES Y CANDIDATURAS COMUNES O INDEPENDIENTES | PORCENTAJE | PIEZAS DE MONITOREO |
|-------------------------------|---|--------------|---------------------|
| | PAN | 0.24% | 2 |
| | PRI | 0.24% | 2 |
| | COALICIÓN PRI, PAN, PRD | 0.59% | 5 |
| | PVEM | 0.36% | 3 |
| | PNAO | 0.12% | 1 |
| Total Pulso Político | | 2.49% | 21 |
| Quadratin Oaxaca | MORENA | 0.95% | 8 |
| | FUERZA POR MÉXICO | 0.12% | 1 |
| | PAN | 0.59% | 5 |
| | PRI | 0.12% | 1 |
| | COALICIÓN PRI, PAN, PRD | 1.42% | 12 |
| | PVEM | 0.12% | 1 |
| | PNAO | 0.12% | 1 |
| Total Quadratin Oaxaca | | 3.44% | 29 |
| Realidad Oaxaca | RSP | 0.12% | 1 |
| | MORENA | 0.36% | 3 |
| | FUERZA POR MÉXICO | 0.36% | 3 |
| | PAN | 0.24% | 2 |
| | PRI | 0.12% | 1 |
| | PT | 0.24% | 2 |
| | COALICIÓN PRI, PAN, PRD | 1.54% | 13 |
| | PVEM | 0.83% | 7 |
| | PNAO | 0.24% | 2 |
| | PRD | 0.36% | 3 |
| Total Realidad Oaxaca | | 4.39% | 37 |
| RIOaxaca | MORENA | 0.59% | 5 |
| | FUERZA POR MÉXICO | 0.24% | 2 |
| | PAN | 0.47% | 4 |

Informe Global Concejalías a los Ayuntamientos

Del 12 de enero al 02 de junio de 2021

PORTAL DE NOTICIAS POR PARTIDOS POLÍTICOS, COALICIONES Y CANDIDATURAS COMUNES O INDEPENDIENTES

| PORTAL | PARTIDOS POLÍTICOS, COALICIONES Y CANDIDATURAS COMUNES O INDEPENDIENTES | PORCENTAJE | PIEZAS DE MONITOREO |
|----------------------------------|---|--------------|---------------------|
| | PT | 0.12% | 1 |
| | COALICIÓN PRI, PAN, PRD | 0.59% | 5 |
| | PVEM | 0.47% | 4 |
| | PNAO | 0.12% | 1 |
| Total RIOaxaca | | 2.61% | 22 |
| Rosy Ramales | MORENA | 1.07% | 9 |
| | FUERZA POR MÉXICO | 0.47% | 4 |
| | PAN | 1.19% | 10 |
| | PRI | 0.83% | 7 |
| | PT | 0.12% | 1 |
| | COALICIÓN PRI, PAN, PRD | 1.19% | 10 |
| | PVEM | 0.71% | 6 |
| | PNAO | 0.36% | 3 |
| | PRD | 0.24% | 2 |
| | PUP | 0.12% | 1 |
| | PES | 0.12% | 1 |
| Total Rosy Ramales | | 6.41% | 54 |
| Ruta 135 | PRI | 0.12% | 1 |
| Total Ruta 135 | | 0.12% | 1 |
| Sin Censura Digital | MORENA | 0.12% | 1 |
| | FUERZA POR MÉXICO | 0.12% | 1 |
| | MC | 0.12% | 1 |
| | COALICIÓN PRI, PAN, PRD | 0.24% | 2 |
| Total Sin Censura Digital | | 0.59% | 5 |
| Tv. Bus | MORENA | 1.90% | 16 |
| | FUERZA POR MÉXICO | 0.24% | 2 |
| | PAN | 0.24% | 2 |
| | PRI | 0.36% | 3 |

Informe Global Concejalías a los Ayuntamientos

Del 12 de enero al 02 de junio de 2021

PORTAL DE NOTICIAS POR PARTIDOS POLÍTICOS, COALICIONES Y CANDIDATURAS COMUNES O INDEPENDIENTES

| PORTAL | PARTIDOS POLÍTICOS, COALICIONES Y CANDIDATURAS COMUNES O INDEPENDIENTES | PORCENTAJE | PIEZAS DE MONITOREO |
|-------------------------------|---|--------------|---------------------|
| | MC | 0.24% | 2 |
| | COALICIÓN PRI, PAN, PRD | 0.95% | 8 |
| | PVEM | 0.95% | 8 |
| | PNAO | 0.36% | 3 |
| | PRD | 0.12% | 1 |
| | PUP | 0.12% | 1 |
| | PES | 0.12% | 1 |
| Total Tv. Bus | | 5.58% | 47 |
| Vivo Noticias MX | MORENA | 0.59% | 5 |
| | FUERZA POR MÉXICO | 0.12% | 1 |
| | PAN | 0.83% | 7 |
| | PRI | 0.36% | 3 |
| | COALICIÓN PRI, PAN, PRD | 1.19% | 10 |
| | PVEM | 0.24% | 2 |
| | PNAO | 0.12% | 1 |
| | PUP | 0.12% | 1 |
| Total Vivo Noticias MX | | 3.56% | 30 |
| Voz del Sur | FUERZA POR MÉXICO | 0.12% | 1 |
| | PAN | 0.12% | 1 |
| | PRI | 0.12% | 1 |
| | COALICIÓN PRI, PAN, PRD | 0.36% | 3 |
| | PVEM | 0.59% | 5 |
| | PNAO | 0.12% | 1 |
| | PRD | 0.24% | 2 |
| Total Voz del Sur | | 1.66% | 14 |
| Zona Roja | MORENA | 0.71% | 6 |
| | FUERZA POR MÉXICO | 0.12% | 1 |
| | PAN | 0.59% | 5 |

Informe Global Concejalías a los Ayuntamientos

Del 12 de enero al 02 de junio de 2021

PORTAL DE NOTICIAS POR PARTIDOS POLÍTICOS, COALICIONES Y CANDIDATURAS COMUNES O INDEPENDIENTES

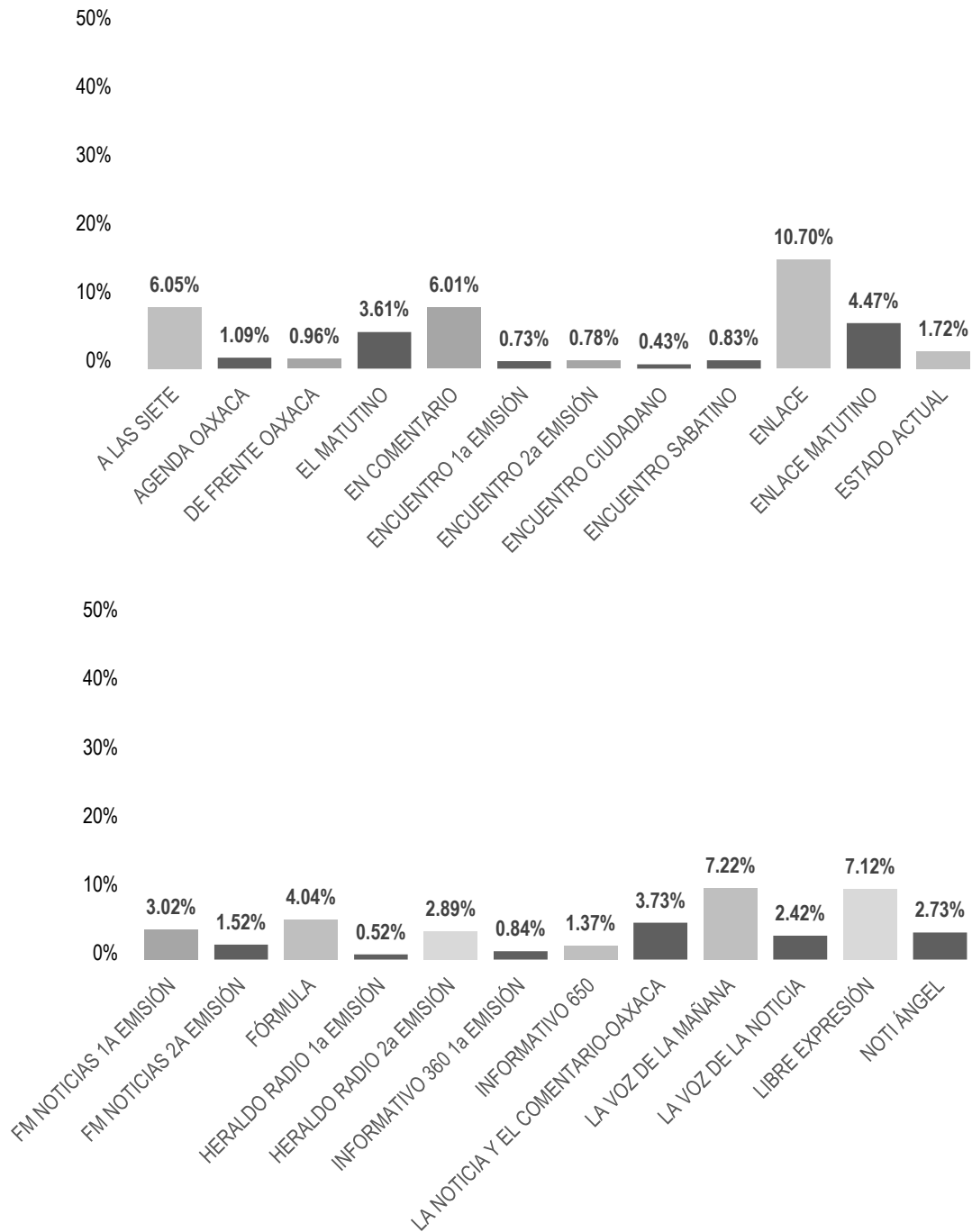
| PORTAL | PARTIDOS POLÍTICOS, COALICIONES Y CANDIDATURAS COMUNES O INDEPENDIENTES | PORCENTAJE | PIEZAS DE MONITOREO |
|------------------------|---|--------------|---------------------|
| | PRI | 0.12% | 1 |
| | COALICIÓN PRI, PAN, PRD | 0.47% | 4 |
| | PVEM | 0.24% | 2 |
| Total Zona Roja | | 2.25% | 19 |
| TOTAL GENERAL | | 100% | 843 |



Informe Global Concejalías a los Ayuntamientos

Del 12 de enero al 02 de junio de 2021

PROGRAMA NOTICIOSO POR ACTORES POLÍTICOS

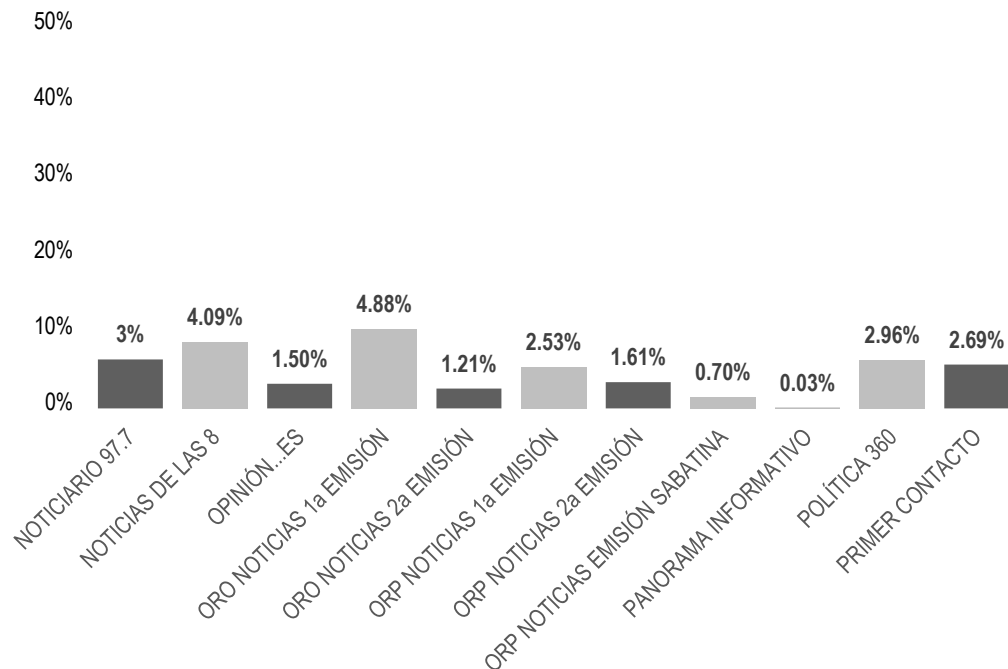




Informe Global Concejalías a los Ayuntamientos

Del 12 de enero al 02 de junio de 2021

PROGRAMA NOTICIOSO POR ACTORES POLÍTICOS



El tiempo total en espacios noticiosos de radio dedicado a actores políticos fue de **135 horas, 26 minutos, 56 segundos**, de los cuales los programas noticiosos que registraron más tiempo fueron:

Enlace con 14 horas, 29 minutos, 41 segundos; **La Voz de la Mañana (Costa)** con 9 horas, 47 minutos, 1 segundo; y **Libre Expresión** con 9 horas, 38 minutos, 16 segundos.

Se registró un total de **3,032** menciones, de las cuales los programas noticiosos que otorgaron más fueron:

Enlace con 275; **La Voz de la Mañana** con 260; y **Primer Contacto** con 240.

Libre Expresión fue el programa noticioso de **radio** que otorgó **más tiempo y menciones** a una política, registrando para **Juanita Arcelia Cruz Cruz** 2 horas, 31 minutos, 55 segundos y 35 menciones.

*La información detallada de esta variable podrá consultarse en la tabla, misma que incluye programas noticiosos, actores políticos, porcentajes, tiempos y menciones.



Informe Global Concejalías a los Ayuntamientos

Del 12 de enero al 02 de junio de 2021

PROGRAMA NOTICIOSO POR ACTORES POLÍTICOS

| PROGRAMA NOTICIOSO | ACTOR POLÍTICO | PORCENTAJE | TIEMPO | PIEZAS DE MONITOREO |
|--------------------|--------------------------------|------------|----------|---------------------|
| A LAS SIETE | Arcelia López Hernández | 0.01% | 00:00:36 | 1 |
| | Dante Montaña Montero | 0.19% | 00:15:11 | 2 |
| | Diego Moisés Pérez de la Cruz | 0.01% | 00:00:36 | 1 |
| | Dulce Alejandra García Morlan | 0.04% | 00:03:22 | 4 |
| | Edgardo Aguilar Escobar | 0.002% | 00:00:09 | 1 |
| | Eloy Hilario Ramírez Hernández | 0.02% | 00:01:24 | 1 |
| | Emilio Ricardo Morales Cruz | 0.02% | 00:01:24 | 1 |
| | Francisco Martínez Neri | 0.58% | 00:47:14 | 10 |
| | Gabriela Adriana Díaz Pérez | 0.15% | 00:12:00 | 2 |
| | Haydeé Irma Reyes Soto | 0.04% | 00:03:00 | 1 |
| | Héctor Javier Chávez Rosales | 0.36% | 00:28:56 | 5 |
| | Hilda Graciela Pérez Luis | 0.60% | 00:48:42 | 8 |
| | Hugo Jarquín | 0.02% | 00:01:22 | 1 |
| | Humberta Marcelo Vásquez | 0.03% | 00:02:50 | 1 |
| | Ismael Cruz Gaytán | 0.41% | 00:33:13 | 3 |
| | Javier Vásquez Ortiz | 0.02% | 00:01:22 | 1 |
| | Javier Villacaña Jiménez | 0.34% | 00:27:21 | 11 |
| | Jesús Romero López | 0.03% | 00:02:06 | 2 |
| | Jesús Ruiz Olmedo | 0.19% | 00:15:25 | 3 |
| | José Manuel Vera Salinas | 0.002% | 00:00:09 | 1 |
| | Juan Carlos Rivera Castellanos | 0.002% | 00:00:09 | 1 |
| | Juan Rebollar Pérez | 0.04% | 00:03:23 | 1 |
| | Juanita Arcelia Cruz Cruz | 0.04% | 00:03:00 | 1 |
| | Julio Antonio Sosa | 0.15% | 00:11:51 | 2 |
| | Laura Vignon Carreño | 0.002% | 00:00:09 | 1 |
| | Leticia Cruz Regino | 0.26% | 00:20:54 | 3 |
| | Lizbeth Victoria Huerta | 0.13% | 00:10:38 | 3 |
| | Lizett Arroyo Rodríguez | 0.15% | 00:12:01 | 3 |
| | Luis Alfonso Silva Romo | 0.83% | 01:07:34 | 9 |



Informe Global Concejalías a los Ayuntamientos

Del 12 de enero al 02 de junio de 2021

PROGRAMA NOTICIOSO POR ACTORES POLÍTICOS

| PROGRAMA NOTICIOSO | ACTOR POLÍTICO | PORCENTAJE | TIEMPO | PIEZAS DE MONITOREO |
|-------------------------------|--|--------------|-----------------|---------------------|
| | Manuel Guzmán García | 0.004% | 00:00:20 | 1 |
| | María Eugenia Pombo Calvo | 0.01% | 00:01:00 | 2 |
| | Mariana Nassar Piñeyro | 0.002% | 00:00:09 | 1 |
| | Maribel Martínez Ruiz | 0.13% | 00:10:36 | 2 |
| | Mario Luis Pradillo Sánchez | 0.39% | 00:31:49 | 5 |
| | Mirna López Torres | 0.22% | 00:17:42 | 6 |
| | Noé Pérez Martínez | 0.09% | 00:07:31 | 2 |
| | Oswaldo García Jarquín | 0.13% | 00:10:55 | 5 |
| | Pedro Enríquez Martínez | 0.06% | 00:05:10 | 2 |
| | Raúl Castellanos Hernández | 0.004% | 00:00:20 | 1 |
| | Rey David Hernández Villagrana | 0.31% | 00:25:08 | 5 |
| | Ricardo Leyva López | 0.004% | 00:00:20 | 1 |
| | Tania López López | 0.06% | 00:05:00 | 2 |
| Total A LAS SIETE | | 6.05% | 08:12:01 | 119 |
| AGENDA OAXACA | Dulce Alejandra García Morlan | 0.12% | 00:10:06 | 1 |
| | Haydeé Irma Reyes Soto | 0.85% | 01:09:16 | 2 |
| | Maribel Martínez Ruiz | 0.11% | 00:09:08 | 1 |
| Total AGENDA OAXACA | | 1.09% | 01:28:30 | 4 |
| DE FRENTE OAXACA | Christian Baruch Castellanos Rodríguez | 0.01% | 00:00:48 | 1 |
| | Emilio Montero Pérez | 0.25% | 00:20:05 | 1 |
| | Francisco Martínez Neri | 0.01% | 00:00:50 | 1 |
| | Gloria Sánchez López | 0.40% | 00:32:16 | 2 |
| | Héctor Pineda Santiago | 0.23% | 00:18:42 | 1 |
| | Hilda Graciela Pérez Luis | 0.02% | 00:01:33 | 1 |
| | Lizbeth Victoria Huerta | 0.03% | 00:02:25 | 2 |
| | Rodolfo León Aragón | 0.01% | 00:01:00 | 1 |
| Total DE FRENTE OAXACA | | 0.96% | 01:17:39 | 10 |
| EL MATUTINO | Abdías Nava Pacheco | 0.03% | 00:02:30 | 3 |
| | Amando Bohórquez Rodríguez | 0.04% | 00:03:33 | 5 |



Informe Global Concejalías a los Ayuntamientos

Del 12 de enero al 02 de junio de 2021

PROGRAMA NOTICIOSO POR ACTORES POLÍTICOS

| PROGRAMA NOTICIOSO | ACTOR POLÍTICO | PORCENTAJE | TIEMPO | PIEZAS DE MONITOREO |
|--------------------|-------------------------------|------------|----------|---------------------|
| | Carlos Armando Díaz Jiménez | 0.01% | 00:01:00 | 2 |
| | Daniel Hernández Hernández | 0.04% | 00:03:30 | 1 |
| | Dulce Alejandra García Morlan | 0.34% | 00:27:37 | 7 |
| | Edy Caballero López | 0.03% | 00:02:32 | 1 |
| | Francisco Martínez Neri | 0.35% | 00:28:20 | 8 |
| | Gabriela Adriana Díaz Pérez | 0.05% | 00:03:45 | 1 |
| | Héctor Javier Chávez Rosales | 0.08% | 00:06:49 | 1 |
| | Heriberto Varela Colmenares | 0.04% | 00:03:00 | 1 |
| | Hilda Graciela Pérez Luis | 0.33% | 00:27:03 | 8 |
| | Hugo Castrejón Martínez | 0.01% | 00:01:09 | 1 |
| | Hugo Jairo Hernández Sánchez | 0.09% | 00:07:23 | 3 |
| | Hugo Jarquín | 0.02% | 00:01:28 | 1 |
| | Javier Vásquez Ortiz | 0.02% | 00:01:28 | 1 |
| | Javier Villacaña Jiménez | 0.44% | 00:36:00 | 13 |
| | Jesús Romero López | 0.03% | 00:02:11 | 2 |
| | Jesús Ruiz Olmedo | 0.13% | 00:10:18 | 3 |
| | Joel Iván Martínez Reyes | 0.01% | 00:00:44 | 1 |
| | Juan Carlos García Márquez | 0.01% | 00:00:26 | 1 |
| | Juan Rebollar Pérez | 0.04% | 00:03:15 | 1 |
| | Juanita Arcelia Cruz Cruz | 0.03% | 00:02:25 | 1 |
| | Julio Antonio Sosa | 0.07% | 00:05:45 | 1 |
| | Leticia Cruz Regino | 0.11% | 00:09:02 | 2 |
| | Lizbeth Victoria Huerta | 0.08% | 00:06:51 | 4 |
| | Lizett Arroyo Rodríguez | 0.09% | 00:07:05 | 2 |
| | Luis Alfonso Silva Romo | 0.16% | 00:12:42 | 2 |
| | Manuel Andrés García Díaz | 0.09% | 00:07:01 | 1 |
| | María Luisa Vallejo García | 0.004% | 00:00:19 | 1 |
| | Maribel Martínez Ruiz | 0.08% | 00:06:10 | 2 |
| | Mario Luis Pradillo Sánchez | 0.32% | 00:25:47 | 4 |



Informe Global Concejalías a los Ayuntamientos

Del 12 de enero al 02 de junio de 2021

PROGRAMA NOTICIOSO POR ACTORES POLÍTICOS

| PROGRAMA NOTICIOSO | ACTOR POLÍTICO | PORCENTAJE | TIEMPO | PIEZAS DE MONITOREO |
|-----------------------------|--------------------------------|--------------|-----------------|---------------------|
| | Mirna López Torres | 0.14% | 00:11:45 | 3 |
| | Oswaldo García Jarquín | 0.10% | 00:08:28 | 4 |
| | Pedro Enríquez Martínez | 0.03% | 00:02:47 | 1 |
| | Rey David Hernández Villagrana | 0.09% | 00:07:30 | 1 |
| | Ricardo Leyva López | 0.004% | 00:00:19 | 1 |
| | Tania López López | 0.05% | 00:03:56 | 3 |
| | Vilma Martínez Cortés | 0.01% | 00:01:09 | 1 |
| Total EL MATUTINO | | 3.61% | 04:53:02 | 99 |
| EN COMENTARIO | Aimé Rodríguez Vásquez | 0.01% | 00:01:05 | 1 |
| | Arcelia López Hernández | 0.48% | 00:39:20 | 11 |
| | Aurelia Benítez Castillejos | 0.01% | 00:01:05 | 1 |
| | Benjamín Robles Pacheco | 0.60% | 00:48:46 | 10 |
| | Celia Mendoza Reyes | 0.01% | 00:01:05 | 1 |
| | Eufemia García González | 0.33% | 00:26:52 | 3 |
| | Gelasio Barrera Ibáñez | 0.71% | 00:57:56 | 6 |
| | German Simancas Bautista | 0.53% | 00:42:43 | 8 |
| | Ismael González Galindo | 0.75% | 01:00:56 | 7 |
| | Iván Montes Jiménez | 0.94% | 01:16:21 | 9 |
| | Juanita Arcelia Cruz Cruz | 0.01% | 00:00:53 | 1 |
| | Lizbeth Victoria Huerta | 0.26% | 00:20:53 | 4 |
| | Miguel de Jesús Pérez Vásquez | 0.98% | 01:19:55 | 8 |
| | Rodrigo Santiago Palma | 0.11% | 00:09:12 | 1 |
| | Victoria Feria Coronel | 0.26% | 00:21:31 | 8 |
| Total EN COMENTARIO | | 6.01% | 08:08:33 | 79 |
| ENCUENTRO 1a EMISIÓN | Dante Montaña Montero | 0.02% | 00:01:25 | 2 |
| | Eloy Hilario Ramírez Hernández | 0.02% | 00:01:29 | 1 |
| | Emilio Montero Pérez | 0.06% | 00:04:35 | 2 |
| | Francisco Martínez Neri | 0.01% | 00:01:08 | 1 |
| | Gabriela Adriana Díaz Pérez | 0.01% | 00:00:46 | 1 |



Informe Global Concejalías a los Ayuntamientos

Del 12 de enero al 02 de junio de 2021

PROGRAMA NOTICIOSO POR ACTORES POLÍTICOS

| PROGRAMA NOTICIOSO | ACTOR POLÍTICO | PORCENTAJE | TIEMPO | PIEZAS DE MONITOREO |
|-----------------------------------|-------------------------------------|--------------|-----------------|---------------------|
| | Héctor Pineda Santiago | 0.002% | 00:00:10 | 1 |
| | Hilda Graciela Pérez Luis | 0.01% | 00:00:40 | 1 |
| | Hugo Jairo Hernández Sánchez | 0.06% | 00:04:48 | 1 |
| | Javier Villacaña Jiménez | 0.10% | 00:08:24 | 2 |
| | Jorge Florentino López López | 0.01% | 00:00:35 | 1 |
| | José Antonio Marin López | 0.002% | 00:00:10 | 1 |
| | Juan Carlos Atecas Altamirano | 0.03% | 00:02:16 | 2 |
| | Lizbeth Victoria Huerta | 0.20% | 00:15:51 | 2 |
| | Nallely Ortiz Jiménez | 0.01% | 00:00:43 | 1 |
| | Obdulia García López | 0.07% | 00:06:00 | 1 |
| | Raúl Castellanos Hernández | 0.01% | 00:01:04 | 1 |
| | Vilma Martínez Cortés | 0.10% | 00:08:25 | 3 |
| | Wendolín Llanos López | 0.01% | 00:00:46 | 1 |
| Total ENCUESTRO 1a EMISIÓN | | 0.73% | 00:59:15 | 25 |
| ENCUESTRO 2a EMISIÓN | Doneth Alberto Montaña Montero | 0.02% | 00:02:00 | 1 |
| | Emilio Montero Pérez | 0.09% | 00:07:41 | 2 |
| | Gabriela Adriana Díaz Pérez | 0.004% | 00:00:20 | 1 |
| | Hugo Jairo Hernández Sánchez | 0.06% | 00:04:34 | 1 |
| | Javier Villacaña Jiménez | 0.17% | 00:14:10 | 2 |
| | Jesús Romero López | 0.03% | 00:02:20 | 1 |
| | Juan Carlos Atecas Altamirano | 0.03% | 00:02:19 | 2 |
| | Lizbeth Victoria Huerta | 0.27% | 00:22:18 | 4 |
| | Tania López López | 0.02% | 00:02:00 | 1 |
| | Vilma Martínez Cortés | 0.07% | 00:05:55 | 2 |
| Total ENCUESTRO 2a EMISIÓN | | 0.78% | 01:03:37 | 17 |
| ENCUESTRO CIUDADANO | Cristina Delgado Díaz | 0.02% | 00:01:32 | 1 |
| | Francisco Martínez Neri | 0.29% | 00:23:45 | 2 |
| | Jaime Alberto Castellanos del Campo | 0.003% | 00:00:17 | 1 |
| | Jesús Romero López | 0.003% | 00:00:17 | 1 |



Informe Global Concejalías a los Ayuntamientos

Del 12 de enero al 02 de junio de 2021

PROGRAMA NOTICIOSO POR ACTORES POLÍTICOS

| PROGRAMA NOTICIOSO | ACTOR POLÍTICO | PORCENTAJE | TIEMPO | PIEZAS DE MONITOREO |
|----------------------------------|--------------------------------|--------------|-----------------|---------------------|
| | Jesús Ruiz Olmedo | 0.003% | 00:00:17 | 1 |
| | José Manuel Vera Salinas | 0.003% | 00:00:17 | 1 |
| | Juan Carlos García Márquez | 0.003% | 00:00:17 | 1 |
| | Juan Carlos Rivera Castellanos | 0.003% | 00:00:17 | 1 |
| | Leticia Sibaja Mendoza | 0.01% | 00:00:25 | 1 |
| | Lizbeth Victoria Huerta | 0.06% | 00:04:31 | 2 |
| | Nallely Ortiz Jiménez | 0.03% | 00:02:10 | 1 |
| | Oliver López García | 0.003% | 00:00:17 | 1 |
| | Yolanda Santos Montaña | 0.003% | 00:00:17 | 1 |
| Total ENCUESTRO CIUDADANO | | 0.43% | 00:34:39 | 15 |
| ENCUESTRO SABATINO | Casiano Luis Mejía | 0.004% | 00:00:19 | 1 |
| | Dante Montaña Montero | 0.02% | 00:01:25 | 2 |
| | Doneth Alberto Montaña Montero | 0.01% | 00:00:27 | 1 |
| | Edy Caballero López | 0.004% | 00:00:19 | 1 |
| | Emilio Montero Pérez | 0.04% | 00:02:55 | 2 |
| | Francisco Martínez Neri | 0.11% | 00:09:05 | 4 |
| | Gloria Sánchez López | 0.05% | 00:04:01 | 2 |
| | Héctor Pineda Santiago | 0.04% | 00:02:55 | 2 |
| | Hilda Graciela Pérez Luis | 0.06% | 00:05:04 | 2 |
| | Javier Villacaña Jiménez | 0.17% | 00:13:40 | 8 |
| | Jesús Romero López | 0.06% | 00:05:01 | 2 |
| | Juan Carlos Atecas Altamirano | 0.02% | 00:01:49 | 1 |
| | Juan Carlos García Márquez | 0.004% | 00:00:19 | 1 |
| | Leticia Cruz Regino | 0.004% | 00:00:19 | 1 |
| | Lizbeth Victoria Huerta | 0.06% | 00:04:37 | 1 |
| | Mayra Herrera Saynes | 0.02% | 00:01:49 | 1 |
| | Oswaldo García Jarquín | 0.03% | 00:02:49 | 2 |
| | Raúl Castellanos Hernández | 0.05% | 00:04:23 | 2 |
| | Raymundo Carmona Laredo | 0.01% | 00:01:06 | 1 |



Informe Global Concejalías a los Ayuntamientos

Del 12 de enero al 02 de junio de 2021

PROGRAMA NOTICIOSO POR ACTORES POLÍTICOS

| PROGRAMA NOTICIOSO | ACTOR POLÍTICO | PORCENTAJE | TIEMPO | PIEZAS DE MONITOREO |
|---------------------------------|---------------------------------|--------------|-----------------|---------------------|
| | Sebastián Ramírez Puga Valencia | 0.004% | 00:00:19 | 1 |
| | Tania López López | 0.01% | 00:00:46 | 2 |
| | Vilma Martínez Cortés | 0.04% | 00:02:55 | 2 |
| | Yolanda Santos Montaña | 0.01% | 00:01:06 | 1 |
| Total ENCUESTRO SABATINO | | 0.83% | 01:07:28 | 43 |
| ENLACE | Amando Bohórquez Rodríguez | 0.01% | 00:00:48 | 1 |
| | Cristina Delgado Díaz | 0.14% | 00:11:17 | 1 |
| | Dante Montaña Montero | 0.83% | 01:07:09 | 13 |
| | Dulce Alejandra García Morlan | 0.80% | 01:05:19 | 17 |
| | Edgardo Aguilar Escobar | 0.002% | 00:00:09 | 1 |
| | Eduardo Reyes Santiago | 0.21% | 00:17:04 | 4 |
| | Edy Caballero López | 0.06% | 00:05:10 | 3 |
| | Emilio Montero Pérez | 0.02% | 00:01:30 | 1 |
| | Farid Acevedo López | 0.01% | 00:00:35 | 1 |
| | Fernando Aragón Monjaraz | 0.02% | 00:01:30 | 1 |
| | Francisco Martínez Neri | 0.72% | 00:58:32 | 25 |
| | Haydeé Irma Reyes Soto | 0.47% | 00:38:19 | 13 |
| | Héctor Javier Chávez Rosales | 0.21% | 00:17:24 | 5 |
| | Hilda Graciela Pérez Luis | 1.44% | 01:57:06 | 29 |
| | Hugo Castrejón Martínez | 0.02% | 00:01:36 | 1 |
| | Hugo Jairo Hernández Sánchez | 0.03% | 00:02:39 | 1 |
| | Hugo Jarquín | 0.02% | 00:01:17 | 1 |
| | Humberta Marcelo Vásquez | 0.04% | 00:03:12 | 1 |
| | Javier Vásquez Ortiz | 0.24% | 00:19:10 | 3 |
| | Javier Villacaña Jiménez | 1.10% | 01:29:44 | 34 |
| | Jesús Romero López | 0.32% | 00:25:37 | 12 |
| | Jesús Ruiz Olmedo | 0.27% | 00:22:10 | 8 |
| | José Manuel Vera Salinas | 0.002% | 00:00:09 | 1 |
| | Juan Carlos Atecas Altamirano | 0.03% | 00:02:02 | 2 |



Informe Global Concejalías a los Ayuntamientos

Del 12 de enero al 02 de junio de 2021

PROGRAMA NOTICIOSO POR ACTORES POLÍTICOS

| PROGRAMA NOTICIOSO | ACTOR POLÍTICO | PORCENTAJE | TIEMPO | PIEZAS DE MONITOREO |
|---------------------|--------------------------------|---------------|-----------------|---------------------|
| | Juan Carlos Rivera Castellanos | 0.002% | 00:00:09 | 1 |
| | Juan Rebollar Pérez | 0.04% | 00:03:13 | 1 |
| | Juanita Arcelia Cruz Cruz | 0.07% | 00:05:19 | 2 |
| | Julio Antonio Sosa | 0.07% | 00:06:04 | 1 |
| | Laura Vignon Carreño | 0.002% | 00:00:09 | 1 |
| | Leticia Cruz Regino | 0.14% | 00:11:38 | 4 |
| | Lizbeth Victoria Huerta | 0.13% | 00:10:35 | 2 |
| | Lizett Arroyo Rodríguez | 0.85% | 01:08:47 | 15 |
| | Luis Alfonso Silva Romo | 0.04% | 00:03:38 | 4 |
| | Manuel Andrés García Díaz | 0.05% | 00:03:40 | 1 |
| | Manuel Guzmán García | 0.01% | 00:00:58 | 2 |
| | María Eugenia Pombo Calvo | 0.02% | 00:01:20 | 3 |
| | María Luisa Vallejo García | 0.005% | 00:00:23 | 1 |
| | Mariana Nassar Piñeyro | 0.002% | 00:00:09 | 1 |
| | Maribel Martínez Ruiz | 0.08% | 00:06:36 | 2 |
| | Mario Luis Pradillo Sánchez | 0.14% | 00:11:35 | 2 |
| | Miguel Ángel Morales Amaya | 0.27% | 00:21:50 | 6 |
| | Mirna López Torres | 0.18% | 00:14:48 | 9 |
| | Nallely Ortiz Jiménez | 0.07% | 00:05:40 | 1 |
| | Oswaldo García Jarquín | 0.21% | 00:17:28 | 11 |
| | Raúl Castellanos Hernández | 0.70% | 00:56:46 | 7 |
| | Rey David Hernández Villagrana | 0.002% | 00:00:11 | 1 |
| | Ricardo Leyva López | 0.01% | 00:00:40 | 3 |
| | Tania López López | 0.28% | 00:22:33 | 8 |
| | Toribio López Sánchez | 0.06% | 00:05:01 | 2 |
| | Víctor Manuel García Najera | 0.02% | 00:01:20 | 1 |
| | Vilma Martínez Cortés | 0.02% | 00:01:36 | 1 |
| | Zonia López Cruz | 0.22% | 00:18:07 | 3 |
| Total ENLACE | | 10.70% | 14:29:41 | 275 |



Informe Global Concejalías a los Ayuntamientos

Del 12 de enero al 02 de junio de 2021

PROGRAMA NOTICIOSO POR ACTORES POLÍTICOS

| PROGRAMA NOTICIOSO | ACTOR POLÍTICO | PORCENTAJE | TIEMPO | PIEZAS DE MONITOREO |
|--------------------|--------------------------------|------------|----------|---------------------|
| ENLACE MATUTINO | Abdías Nava Pacheco | 0.01% | 00:01:09 | 2 |
| | Amando Bohórquez Rodríguez | 0.01% | 00:00:53 | 2 |
| | Carlos Armando Díaz Jiménez | 0.01% | 00:00:39 | 1 |
| | Daniel Hernández Hernández | 0.05% | 00:04:03 | 1 |
| | Dante Montaña Montero | 0.42% | 00:34:29 | 4 |
| | Dulce Alejandra García Morlan | 0.35% | 00:28:18 | 8 |
| | Francisco Martínez Neri | 0.66% | 00:54:00 | 11 |
| | Héctor Javier Chávez Rosales | 0.13% | 00:10:20 | 1 |
| | Heriberto Varela Colmenares | 0.04% | 00:03:21 | 1 |
| | Hilda Graciela Pérez Luis | 0.30% | 00:24:33 | 4 |
| | Hugo Jairo Hernández Sánchez | 0.02% | 00:01:48 | 1 |
| | Javier Villacaña Jiménez | 0.41% | 00:33:12 | 9 |
| | Jesús Armando Torres Cruz | 0.02% | 00:01:42 | 2 |
| | Jesús Romero López | 0.01% | 00:00:44 | 1 |
| | Jesús Ruiz Olmedo | 0.14% | 00:11:29 | 2 |
| | Juanita Arcelia Cruz Cruz | 0.02% | 00:02:00 | 1 |
| | Julio Antonio Sosa | 0.15% | 00:11:59 | 2 |
| | Leticia Cruz Regino | 0.18% | 00:14:52 | 2 |
| | Lizbeth Victoria Huerta | 0.01% | 00:00:57 | 1 |
| | Lizett Arroyo Rodríguez | 0.08% | 00:06:54 | 2 |
| | Luis Alfonso Silva Romo | 0.16% | 00:12:51 | 2 |
| | Maribel Martínez Ruiz | 0.09% | 00:07:34 | 1 |
| | Mario Luis Pradillo Sánchez | 0.23% | 00:18:54 | 2 |
| | Miguel Ángel Morales Amaya | 0.09% | 00:06:55 | 1 |
| | Mirna López Torres | 0.27% | 00:21:47 | 6 |
| | Nallely Ortiz Jiménez | 0.17% | 00:13:38 | 2 |
| | Oswaldo García Jarquín | 0.08% | 00:06:13 | 3 |
| | Pedro Enriquez Martínez | 0.03% | 00:02:35 | 1 |
| | Rey David Hernández Villagrana | 0.27% | 00:22:08 | 3 |



Informe Global Concejalías a los Ayuntamientos

Del 12 de enero al 02 de junio de 2021

PROGRAMA NOTICIOSO POR ACTORES POLÍTICOS

| PROGRAMA NOTICIOSO | ACTOR POLÍTICO | PORCENTAJE | TIEMPO | PIEZAS DE MONITOREO |
|------------------------------|---------------------------------|--------------|-----------------|---------------------|
| | Tania López López | 0.03% | 00:02:22 | 2 |
| | Zonia López Cruz | 0.01% | 00:01:05 | 1 |
| Total ENLACE MATUTINO | | 4.47% | 06:03:24 | 82 |
| ESTADO ACTUAL | Celia Mendoza Reyes | 0.01% | 00:00:36 | 1 |
| | Dante Montaña Montero | 0.01% | 00:00:50 | 2 |
| | Eduardo Reyes Santiago | 0.10% | 00:08:07 | 1 |
| | Edy Caballero López | 0.004% | 00:00:20 | 1 |
| | Francisco Javier Niño Hernández | 0.004% | 00:00:20 | 1 |
| | Francisco Martínez Neri | 0.26% | 00:21:05 | 6 |
| | Gerardina Valeriano Blas | 0.02% | 00:01:33 | 1 |
| | Héctor Javier Chávez Rosales | 0.05% | 00:03:56 | 1 |
| | Hilda Graciela Pérez Luis | 0.09% | 00:07:19 | 1 |
| | Hugo Jairo Hernández Sánchez | 0.06% | 00:04:35 | 3 |
| | Inocente Castellanos Alejos | 0.08% | 00:06:22 | 1 |
| | Irineo Molina Espinoza | 0.02% | 00:01:15 | 1 |
| | Javier Villacaña Jiménez | 0.27% | 00:21:43 | 8 |
| | Jesús Romero López | 0.15% | 00:11:58 | 3 |
| | Jorge Antonio Illescas Delgado | 0.04% | 00:03:32 | 1 |
| | Jorge Leoncio Arroyo Rodríguez | 0.02% | 00:01:15 | 1 |
| | Juan Carlos García Márquez | 0.09% | 00:07:11 | 4 |
| | Juanita Arcelia Cruz Cruz | 0.04% | 00:03:00 | 1 |
| | Leticia Cruz Regino | 0.09% | 00:07:15 | 2 |
| | Liliana Salinas Hernández | 0.004% | 00:00:20 | 1 |
| | Lizbeth Victoria Huerta | 0.24% | 00:19:29 | 5 |
| | Osiris Jiménez Matus | 0.01% | 00:01:09 | 2 |
| | Oswaldo García Jarquín | 0.004% | 00:00:20 | 1 |
| | Saymi Adriana Pineda Velasco | 0.01% | 00:00:40 | 1 |
| | Toribio López Sánchez | 0.004% | 00:00:20 | 1 |
| | Víctor Manuel García Najera | 0.03% | 00:02:08 | 1 |



Informe Global Concejalías a los Ayuntamientos

Del 12 de enero al 02 de junio de 2021

PROGRAMA NOTICIOSO POR ACTORES POLÍTICOS

| PROGRAMA NOTICIOSO | ACTOR POLÍTICO | PORCENTAJE | TIEMPO | PIEZAS DE MONITOREO |
|-------------------------------|---------------------------------|--------------|-----------------|---------------------|
| | Vilma Martínez Cortés | 0.03% | 00:02:31 | 2 |
| | Yolanda Santos Montaña | 0.01% | 00:00:30 | 1 |
| Total ESTADO ACTUAL | | 1.72% | 02:19:39 | 55 |
| FM NOTICIAS 1A EMISIÓN | Adelaido Cortés | 0.01% | 00:00:26 | 1 |
| | Amando Bohórquez Rodríguez | 0.01% | 00:01:08 | 1 |
| | Antonio Lazo Pachuca | 0.01% | 00:01:00 | 2 |
| | Arsenio Lorenzo Mejía García | 0.01% | 00:00:37 | 1 |
| | Ave María Leyva López | 0.004% | 00:00:21 | 1 |
| | Carlos Paz | 0.01% | 00:00:38 | 2 |
| | Carlos Rigoberto Chacón Pérez | 0.003% | 00:00:13 | 1 |
| | Daniel Méndez Sosa | 0.001% | 00:00:05 | 1 |
| | Dante Montaña Montero | 0.24% | 00:19:53 | 5 |
| | Doneth Alberto Montaña Montero | 0.01% | 00:00:32 | 1 |
| | Dulce Alejandra García Morlan | 0.02% | 00:01:23 | 1 |
| | Eduardo Reyes Santiago | 0.08% | 00:06:52 | 2 |
| | Efraín García Castellanos | 0.01% | 00:00:45 | 2 |
| | Eloy Hilario Ramírez Hernández | 0.04% | 00:03:12 | 1 |
| | Elsa Pérez Sánchez | 0.003% | 00:00:16 | 1 |
| | Enrique Antonio Jiménez | 0.004% | 00:00:21 | 1 |
| | Esperanza Benítez Arizmendi | 0.004% | 00:00:18 | 2 |
| | Francisco Javier Niño Hernández | 0.01% | 00:01:02 | 2 |
| | Francisco Martínez Neri | 0.15% | 00:12:29 | 5 |
| | Gabriel Eutiquio Cerón Silva | 0.004% | 00:00:21 | 1 |
| | Gabriela Adriana Díaz Pérez | 0.01% | 00:00:25 | 1 |
| | Galdino Ramírez Carmona | 0.11% | 00:08:49 | 1 |
| | Genaro Leonardo Sosa Sánchez | 0.001% | 00:00:05 | 1 |
| | Gilberto Romo Aguilar | 0.004% | 00:00:21 | 1 |
| | Gregorio Castañeda Solís | 0.03% | 00:02:04 | 3 |
| | Héctor Javier Chávez Rosales | 0.14% | 00:11:42 | 2 |



Informe Global Concejalías a los Ayuntamientos

Del 12 de enero al 02 de junio de 2021

PROGRAMA NOTICIOSO POR ACTORES POLÍTICOS

| PROGRAMA NOTICIOSO | ACTOR POLÍTICO | PORCENTAJE | TIEMPO | PIEZAS DE MONITOREO |
|--------------------|--------------------------------|------------|----------|---------------------|
| | Hilda Graciela Pérez Luis | 0.31% | 00:24:50 | 5 |
| | Irineo Molina Espinoza | 0.03% | 00:02:48 | 4 |
| | Isidro César Figueroa Jiménez | 0.15% | 00:12:02 | 7 |
| | Jaime Martínez López | 0.01% | 00:00:34 | 1 |
| | Javier Villacaña Jiménez | 0.23% | 00:19:00 | 6 |
| | Jesuhandy Conde Gómez | 0.004% | 00:00:21 | 1 |
| | Jesús Romero López | 0.03% | 00:02:33 | 2 |
| | Jesús Ruiz Olmedo | 0.26% | 00:21:24 | 3 |
| | Joel Javier Nicolás | 0.003% | 00:00:13 | 1 |
| | Jorge Antonio Illescas Delgado | 0.05% | 00:04:01 | 4 |
| | Jorge León Aragón | 0.004% | 00:00:21 | 1 |
| | Jorge Leoncio Arroyo Rodríguez | 0.01% | 00:01:03 | 1 |
| | José Hernández Cárdenas | 0.003% | 00:00:13 | 1 |
| | José María Luna Salas | 0.05% | 00:04:14 | 4 |
| | Juan Carlos Atecas Altamirano | 0.01% | 00:01:03 | 1 |
| | Juan Carlos García Márquez | 0.10% | 00:08:08 | 2 |
| | Juanita Arcelia Cruz Cruz | 0.01% | 00:01:08 | 2 |
| | Laura Estrada Mauro | 0.02% | 00:01:33 | 3 |
| | Lizbeth Victoria Huerta | 0.06% | 00:05:13 | 1 |
| | Luis Alfonso Martínez Ruiz | 0.004% | 00:00:21 | 1 |
| | Luis Alfonso Silva Romo | 0.01% | 00:01:03 | 1 |
| | Luis de León Martínez Sánchez | 0.004% | 00:00:21 | 1 |
| | Luz María Gutiérrez José | 0.01% | 00:00:37 | 2 |
| | Luz María Loyola Hernández | 0.03% | 00:02:30 | 1 |
| | Manuel Guzmán García | 0.06% | 00:05:00 | 1 |
| | Marbella Mendoza | 0.003% | 00:00:13 | 1 |
| | Margarita Salas Mariano | 0.01% | 00:00:32 | 1 |
| | María Fernanda Barbosa Sosa | 0.01% | 00:01:13 | 1 |
| | María Luisa Vallejo García | 0.06% | 00:05:08 | 10 |



Informe Global Concejalías a los Ayuntamientos

Del 12 de enero al 02 de junio de 2021

PROGRAMA NOTICIOSO POR ACTORES POLÍTICOS

| PROGRAMA NOTICIOSO | ACTOR POLÍTICO | PORCENTAJE | TIEMPO | PIEZAS DE MONITOREO |
|-------------------------------------|---------------------------------|--------------|-----------------|---------------------|
| | Martín García Hernández | 0.01% | 00:01:01 | 3 |
| | Nallely Ortiz Jiménez | 0.12% | 00:09:44 | 1 |
| | Noé Ramírez Chávez | 0.05% | 00:03:44 | 4 |
| | Obdulía García López | 0.003% | 00:00:13 | 1 |
| | Oswaldo García Jarquín | 0.01% | 00:01:03 | 1 |
| | Pedro Enríquez Martínez | 0.03% | 00:02:38 | 1 |
| | Pedro Santiago Valle | 0.17% | 00:14:05 | 2 |
| | Rey Magaña García | 0.003% | 00:00:13 | 1 |
| | Sergio Ruiz | 0.01% | 00:00:52 | 2 |
| | Víctor Cruz Vásquez | 0.003% | 00:00:13 | 1 |
| | Víctor Manuel García Najera | 0.05% | 00:04:28 | 1 |
| | Vilma Martínez Cortés | 0.06% | 00:04:34 | 2 |
| Total FM NOTICIAS 1A EMISIÓN | | 3.02% | 04:05:46 | 133 |
| FM NOTICIAS 2A EMISIÓN | Arsenio Lorenzo Mejía García | 0.06% | 00:04:42 | 2 |
| | Beatriz Cristina Méndez Torres | 0.003% | 00:00:13 | 1 |
| | Carlos Rigoberto Chacón Pérez | 0.001% | 00:00:04 | 1 |
| | Daniel Méndez Sosa | 0.001% | 00:00:03 | 1 |
| | Dante Montaña Montero | 0.01% | 00:00:38 | 1 |
| | David Eugenio Salinas Bohórquez | 0.02% | 00:01:44 | 1 |
| | Dulce Alejandra García Morlan | 0.08% | 00:06:26 | 4 |
| | Eduardo Reyes Santiago | 0.02% | 00:01:19 | 1 |
| | Edy Caballero López | 0.02% | 00:01:35 | 1 |
| | Efraín García Castellanos | 0.003% | 00:00:17 | 1 |
| | Emilio Montero Pérez | 0.05% | 00:03:57 | 2 |
| | Enrique Antonio Jiménez | 0.003% | 00:00:13 | 1 |
| | Esperanza Benítez Arizmendi | 0.001% | 00:00:04 | 1 |
| | Francisco Martínez Neri | 0.04% | 00:03:05 | 6 |
| | Genaro Leonardo Sosa Sánchez | 0.001% | 00:00:03 | 1 |
| | Gerardina Valeriano Blas | 0.02% | 00:01:21 | 1 |



Informe Global Concejalías a los Ayuntamientos

Del 12 de enero al 02 de junio de 2021

PROGRAMA NOTICIOSO POR ACTORES POLÍTICOS

| PROGRAMA NOTICIOSO | ACTOR POLÍTICO | PORCENTAJE | TIEMPO | PIEZAS DE MONITOREO |
|--------------------|---------------------------------|------------|----------|---------------------|
| | Hilda Graciela Pérez Luis | 0.01% | 00:01:10 | 2 |
| | Hugo Castrejón Martínez | 0.02% | 00:01:45 | 1 |
| | Hugo Jairo Hernández Sánchez | 0.05% | 00:03:41 | 2 |
| | Javier Villacaña Jiménez | 0.10% | 00:07:51 | 7 |
| | Jesús Romero López | 0.08% | 00:06:19 | 3 |
| | Jesús Ruiz Olmedo | 0.02% | 00:01:18 | 1 |
| | Joel Javier Nicolás | 0.001% | 00:00:05 | 1 |
| | Jorge Antonio Illescas Delgado | 0.004% | 00:00:21 | 1 |
| | José María Luna Salas | 0.02% | 00:01:29 | 1 |
| | Juan Carlos Atecas Altamirano | 0.01% | 00:01:01 | 2 |
| | Juan Carlos García Márquez | 0.001% | 00:00:05 | 1 |
| | Juanita Arcelia Cruz Cruz | 0.04% | 00:03:19 | 2 |
| | Leticia Bautista Sánchez | 0.04% | 00:03:21 | 1 |
| | Lizbeth Victoria Huerta | 0.15% | 00:12:34 | 3 |
| | Luis de León Martínez Sánchez | 0.003% | 00:00:13 | 1 |
| | Luz María Gutiérrez José | 0.004% | 00:00:21 | 1 |
| | Luz María Loyola Hernández | 0.003% | 00:00:13 | 1 |
| | María del Carmen Chiñas Salinas | 0.004% | 00:00:21 | 1 |
| | María Eugenia Pombo Calvo | 0.01% | 00:00:30 | 1 |
| | María Luisa Vallejo García | 0.01% | 00:00:46 | 1 |
| | Mirna López Torres | 0.03% | 00:02:34 | 2 |
| | Nallely Ortiz Jiménez | 0.20% | 00:16:01 | 2 |
| | Oswaldo García Jarquín | 0.14% | 00:11:31 | 2 |
| | Pedro Enríquez Martínez | 0.04% | 00:03:28 | 1 |
| | Raymundo Rivera Hernández | 0.004% | 00:00:21 | 1 |
| | Rey David Hernández Villagrana | 0.16% | 00:12:41 | 2 |
| | Rey Magaña García | 0.01% | 00:00:50 | 1 |
| | Saymi Adriana Pineda Velasco | 0.001% | 00:00:05 | 1 |
| | Sebastiana Hernández Aguilar | 0.003% | 00:00:13 | 1 |



Informe Global Concejalías a los Ayuntamientos

Del 12 de enero al 02 de junio de 2021

PROGRAMA NOTICIOSO POR ACTORES POLÍTICOS

| PROGRAMA NOTICIOSO | ACTOR POLÍTICO | PORCENTAJE | TIEMPO | PIEZAS DE MONITOREO |
|-------------------------------------|--------------------------------|--------------|-----------------|---------------------|
| | Tania López López | 0.02% | 00:02:00 | 2 |
| | Vilma Martínez Cortés | 0.005% | 00:00:23 | 1 |
| | Wendolin Llanos López | 0.01% | 00:00:37 | 1 |
| | Yolanda Santos Montaña | 0.01% | 00:00:38 | 1 |
| Total FM NOTICIAS 2A EMISIÓN | | 1.52% | 02:03:49 | 78 |
| FÓRMULA | Adrián Pérez Rojas | 0.05% | 00:03:50 | 1 |
| | Arcelia López Hernández | 0.001% | 00:00:05 | 1 |
| | Arsenio Lorenzo Mejía García | 0.08% | 00:06:08 | 3 |
| | Carlos Rigoberto Chacón Pérez | 0.001% | 00:00:03 | 1 |
| | César Chávez García | 0.09% | 00:07:00 | 1 |
| | Daniel Hernández Hernández | 0.06% | 00:04:34 | 1 |
| | Daniel Méndez Sosa | 0.07% | 00:05:47 | 1 |
| | Dante Montaña Montero | 0.56% | 00:45:48 | 9 |
| | Doneth Alberto Montaña Montero | 0.003% | 00:00:15 | 1 |
| | Dulce Alejandra García Morlan | 0.02% | 00:01:48 | 2 |
| | Edy Caballero López | 0.02% | 00:01:25 | 1 |
| | Emilio Montero Pérez | 0.03% | 00:02:40 | 2 |
| | Erika Hernández Castro | 0.07% | 00:05:19 | 1 |
| | Esperanza Benítez Arizmendi | 0.001% | 00:00:03 | 1 |
| | Francisco Martínez Neri | 0.31% | 00:25:23 | 9 |
| | Gabriela Adriana Díaz Pérez | 0.003% | 00:00:15 | 1 |
| | Genaro Leonardo Sosa Sánchez | 0.001% | 00:00:03 | 1 |
| | Gloria Sánchez López | 0.07% | 00:06:00 | 1 |
| | Héctor Javier Chávez Rosales | 0.06% | 00:05:02 | 2 |
| | Héctor Pineda Santiago | 0.06% | 00:05:16 | 5 |
| | Hilda Graciela Pérez Luis | 0.09% | 00:07:17 | 3 |
| | Hugo Castrejón Martínez | 0.07% | 00:05:39 | 3 |
| | Hugo Jairo Hernández Sánchez | 0.04% | 00:03:13 | 1 |
| | Inocente Castellanos Alejos | 0.10% | 00:08:02 | 3 |



Informe Global Concejalías a los Ayuntamientos

Del 12 de enero al 02 de junio de 2021

PROGRAMA NOTICIOSO POR ACTORES POLÍTICOS

| PROGRAMA NOTICIOSO | ACTOR POLÍTICO | PORCENTAJE | TIEMPO | PIEZAS DE MONITOREO |
|----------------------|--------------------------------|--------------|-----------------|---------------------|
| | Javier Cruz Jiménez | 0.001% | 00:00:03 | 1 |
| | Javier Villacaña Jiménez | 0.37% | 00:30:11 | 11 |
| | Jesús Romero López | 0.07% | 00:05:39 | 3 |
| | Jesús Ruiz Olmedo | 0.36% | 00:29:28 | 10 |
| | Joel Javier Nicolás | 0.003% | 00:00:13 | 1 |
| | José Hernández Cárdenas | 0.001% | 00:00:03 | 1 |
| | Juan Carlos Atecas Altamirano | 0.02% | 00:01:48 | 1 |
| | Juan Carlos García Márquez | 0.12% | 00:09:34 | 3 |
| | Juanita Arcelia Cruz Cruz | 0.001% | 00:00:03 | 1 |
| | Karina Gutiérrez | 0.07% | 00:05:40 | 1 |
| | Lizbeth Victoria Huerta | 0.28% | 00:22:29 | 6 |
| | Luis Rey López Martínez | 0.12% | 00:09:40 | 3 |
| | Manuel Guzmán García | 0.01% | 00:00:27 | 1 |
| | Manuel Rafael León Sánchez | 0.07% | 00:05:58 | 1 |
| | María Eugenia Pombo Calvo | 0.02% | 00:01:48 | 2 |
| | Miguel Ángel Morales Amaya | 0.01% | 00:00:27 | 1 |
| | Mirna López Torres | 0.02% | 00:01:48 | 2 |
| | Obdulía García López | 0.001% | 00:00:03 | 1 |
| | Oswaldo García Jarquín | 0.16% | 00:13:21 | 4 |
| | Pedro Enríquez Martínez | 0.03% | 00:02:40 | 1 |
| | Pedro Santiago Rasgado | 0.06% | 00:04:43 | 1 |
| | Raúl Castellanos Hernández | 0.10% | 00:08:27 | 2 |
| | Rey David Hernández Villagrana | 0.01% | 00:00:27 | 1 |
| | Rey Magaña García | 0.001% | 00:00:03 | 1 |
| | Ricardo Leyva López | 0.01% | 00:00:27 | 1 |
| | Saymi Adriana Pineda Velasco | 0.001% | 00:00:03 | 1 |
| | Tania López López | 0.09% | 00:07:03 | 4 |
| | Toribio López Sánchez | 0.02% | 00:01:25 | 1 |
| | Víctor Emilio Baltazar Aquino | 0.13% | 00:10:49 | 2 |
| | Wendolín Llanos López | 0.04% | 00:02:56 | 1 |
| Total FÓRMULA | | 4.04% | 05:28:41 | 125 |

Informe Global Concejalías a los Ayuntamientos

Del 12 de enero al 02 de junio de 2021

PROGRAMA NOTICIOSO POR ACTORES POLÍTICOS

| PROGRAMA NOTICIOSO | ACTOR POLÍTICO | PORCENTAJE | TIEMPO | PIEZAS DE MONITOREO |
|---------------------------------|--|------------|--------------|---------------------|
| HERALDO RADIO 1a EMISIÓN | Francisco Martínez Neri | 0.06% | 00:04:38 | 4 |
| | Gabriel Eutiquio Cerón Silva | 0.01% | 00:01:11 | 1 |
| | German Simancas Bautista | 0.06% | 00:04:38 | 1 |
| | Hilda Graciela Pérez Luis | 0.01% | 00:00:25 | 1 |
| | Hugo Jairo Hernández Sánchez | 0.12% | 00:10:03 | 4 |
| | Javier Villacaña Jiménez | 0.13% | 00:10:57 | 5 |
| | Jesús Ruiz Olmedo | 0.01% | 00:01:01 | 1 |
| | Juan Rebollar Pérez | 0.03% | 00:02:18 | 2 |
| | Leticia Cruz Regino | 0.02% | 00:01:56 | 1 |
| | Octavio Guillermo Pineda Oettler | 0.002% | 00:00:08 | 1 |
| | Tania López López | 0.004% | 00:00:21 | 1 |
| | Vilma Martínez Cortés | 0.02% | 00:01:17 | 1 |
| | Wendolin Llanos López | 0.04% | 00:03:00 | 1 |
| | Total HERALDO RADIO 1a EMISIÓN | | 0.52% | 00:41:53 |
| HERALDO RADIO 2a EMISIÓN | Adrián Pérez Rojas | 0.004% | 00:00:21 | 1 |
| | Alberto Reyna Figueroa | 0.01% | 00:00:27 | 1 |
| | Arsenio Lorenzo Mejía García | 0.01% | 00:00:38 | 1 |
| | Aurelia Benítez Castillejos | 0.05% | 00:03:53 | 2 |
| | Carlos Aragón Alcántara | 0.01% | 00:00:25 | 1 |
| | Celia Mendoza Reyes | 0.03% | 00:02:31 | 2 |
| | Christian Baruch Castellanos Rodríguez | 0.01% | 00:00:47 | 1 |
| | Consuelo Zamudio González | 0.09% | 00:07:40 | 1 |
| | Daniel Méndez Sosa | 0.003% | 00:00:15 | 1 |
| | Dante Montaña Montero | 0.04% | 00:03:38 | 4 |
| | Darío Pacheco Venegas | 0.01% | 00:00:44 | 1 |
| | Dulce Alejandra García Morlan | 0.005% | 00:00:24 | 1 |
| | Eduardo Ángel Navarro | 0.004% | 00:00:21 | 1 |
| | Emilio Montero Pérez | 0.16% | 00:13:23 | 14 |
| | Esperanza Benítez Arizmendi | 0.003% | 00:00:15 | 1 |
| | Francisco Martínez Neri | 0.02% | 00:01:57 | 3 |



Informe Global Concejalías a los Ayuntamientos

Del 12 de enero al 02 de junio de 2021

PROGRAMA NOTICIOSO POR ACTORES POLÍTICOS

| PROGRAMA NOTICIOSO | ACTOR POLÍTICO | PORCENTAJE | TIEMPO | PIEZAS DE MONITOREO |
|--------------------|-----------------------------------|------------|----------|---------------------|
| | Gilberto Romo Aguilar | 0.03% | 00:02:14 | 3 |
| | Gloria Sánchez López | 0.03% | 00:02:04 | 5 |
| | Héctor Pineda Santiago | 0.04% | 00:03:28 | 4 |
| | Hugo Castrejón Martínez | 0.01% | 00:00:57 | 1 |
| | Hugo Jairo Hernández Sánchez | 0.01% | 00:00:47 | 1 |
| | Irineo Molina Espinoza | 0.01% | 00:00:37 | 1 |
| | Javier Villacaña Jiménez | 0.13% | 00:10:58 | 7 |
| | Jesús Romero López | 0.03% | 00:02:12 | 3 |
| | Jorge Florentino López López | 0.03% | 00:02:19 | 2 |
| | Jorge León Aragón | 0.003% | 00:00:17 | 1 |
| | Jorge Leoncio Arroyo Rodríguez | 0.06% | 00:04:48 | 8 |
| | José Antonio Marin López | 0.004% | 00:00:20 | 1 |
| | José Hernández Cárdenas | 0.01% | 00:00:25 | 1 |
| | Juan Antonio González Martínez | 0.09% | 00:07:07 | 2 |
| | Juan Carlos Atecas Altamirano | 0.25% | 00:20:14 | 17 |
| | Juan Marcelino Sánchez Valdivieso | 0.01% | 00:00:27 | 1 |
| | Leticia Cruz Regino | 0.01% | 00:01:00 | 1 |
| | Lizbeth Victoria Huerta | 0.50% | 00:40:34 | 14 |
| | Mayra Herrera Saynes | 0.004% | 00:00:20 | 1 |
| | Obdulia García López | 0.003% | 00:00:15 | 1 |
| | Octavio Guillermo Pineda Oettler | 0.02% | 00:01:17 | 1 |
| | Oscar Sánchez Guerra | 0.05% | 00:04:23 | 1 |
| | Oswaldo García Jarquín | 0.02% | 00:01:55 | 2 |
| | Pedro Enríquez Martínez | 0.03% | 00:02:16 | 2 |
| | Raúl Beristain Espinoza | 0.30% | 00:24:23 | 5 |
| | Remedios Molina Cisneros | 0.10% | 00:08:31 | 2 |
| | Reyna Victoria Jiménez Cervantes | 0.002% | 00:00:12 | 1 |
| | Rodolfo León Aragón | 0.16% | 00:13:22 | 6 |
| | Samuel Gurrión Matías | 0.004% | 00:00:20 | 1 |



Informe Global Concejalías a los Ayuntamientos

Del 12 de enero al 02 de junio de 2021

PROGRAMA NOTICIOSO POR ACTORES POLÍTICOS

| PROGRAMA NOTICIOSO | ACTOR POLÍTICO | PORCENTAJE | TIEMPO | PIEZAS DE MONITOREO |
|---|--------------------------------|--------------|-----------------|---------------------|
| | Sebastián López López | 0.002% | 00:00:11 | 1 |
| | Tania López López | 0.11% | 00:08:51 | 3 |
| | Vilma Martínez Cortés | 0.29% | 00:23:28 | 13 |
| | Walter García Tercero | 0.07% | 00:05:38 | 3 |
| | Yesenia Nolasco Ramírez | 0.01% | 00:01:04 | 2 |
| | Yolanda Santos Montaña | 0.004% | 00:00:21 | 1 |
| Total HERALDO RADIO 2a EMISIÓN | | 2.89% | 03:55:14 | 155 |
| INFORMATIVO 360 1a EMISIÓN | Consuelo Zamudio González | 0.07% | 00:05:18 | 1 |
| | German Simancas Bautista | 0.07% | 00:05:56 | 1 |
| | Hilda Graciela Pérez Luis | 0.06% | 00:05:14 | 1 |
| | Irineo Molina Espinoza | 0.08% | 00:06:10 | 1 |
| | Javier Villacaña Jiménez | 0.05% | 00:04:25 | 1 |
| | Jesús Ruiz Olmedo | 0.08% | 00:06:20 | 1 |
| | José Luis Maldonado Pineda | 0.07% | 00:05:50 | 1 |
| | Luis Armando Olivera López | 0.07% | 00:05:55 | 1 |
| | María Luisa Vallejo García | 0.07% | 00:05:57 | 1 |
| | Raúl Castellanos Hernández | 0.07% | 00:06:05 | 1 |
| | Ricardo Leyva López | 0.07% | 00:05:28 | 1 |
| | Xochitl Karina Piche Ruiz | 0.07% | 00:05:19 | 1 |
| Total INFORMATIVO 360 1a EMISIÓN | | 0.84% | 01:07:57 | 12 |
| INFORMATIVO 650 | Arsenio Lorenzo Mejía García | 0.01% | 00:01:10 | 1 |
| | Asunción Ramírez Pérez | 0.09% | 00:07:39 | 2 |
| | César Antonio Betanzos Sánchez | 0.03% | 00:02:44 | 1 |
| | César Ruiz Gutiérrez | 0.003% | 00:00:17 | 1 |
| | Consuelo Zamudio González | 0.02% | 00:01:15 | 1 |
| | Dalila Gabriel Ojeda | 0.01% | 00:00:40 | 1 |
| | Darío Pacheco Venegas | 0.003% | 00:00:14 | 1 |
| | Doneth Alberto Montaña Montero | 0.01% | 00:00:46 | 1 |
| | Eduardo Reyes Santiago | 0.02% | 00:01:23 | 1 |
| | Federico Salinas Martínez | 0.06% | 00:04:43 | 3 |
| | Francisco Martínez Neri | 0.03% | 00:02:02 | 2 |



Informe Global Concejalías a los Ayuntamientos

Del 12 de enero al 02 de junio de 2021

PROGRAMA NOTICIOSO POR ACTORES POLÍTICOS

| PROGRAMA NOTICIOSO | ACTOR POLÍTICO | PORCENTAJE | TIEMPO | PIEZAS DE MONITOREO |
|--|-------------------------------|--------------|-----------------|---------------------|
| | Gerardina Valeriano Blas | 0.03% | 00:02:02 | 1 |
| | Hugo Castrejón Martínez | 0.34% | 00:27:17 | 12 |
| | Hugo Jairo Hernández Sánchez | 0.01% | 00:00:44 | 1 |
| | Javier Martínez Ricárdez | 0.01% | 00:00:40 | 1 |
| | Jesús Reyes Jiménez | 0.12% | 00:09:21 | 4 |
| | José Hernández Cárdenas | 0.02% | 00:01:44 | 2 |
| | Lizbeth Victoria Huerta | 0.04% | 00:03:12 | 2 |
| | Loxicha Gabriel Montenegro | 0.07% | 00:05:35 | 1 |
| | Oswaldo García Jarquín | 0.01% | 00:00:53 | 1 |
| | Ranulfo Hernández Pina | 0.13% | 00:10:27 | 3 |
| | Raymundo Carmona Laredo | 0.02% | 00:01:56 | 3 |
| | Saymi Adriana Pineda Velasco | 0.14% | 00:11:36 | 6 |
| | Víctor Cruz Vásquez | 0.15% | 00:12:25 | 3 |
| | Vilma Martínez Cortés | 0.005% | 00:00:23 | 1 |
| Total INFORMATIVO 650 | | 1.37% | 01:51:08 | 56 |
| LA NOTICIA Y EL COMENTARIO-OAXACA | Dante Montaña Montero | 0.13% | 00:10:12 | 2 |
| | Dulce Alejandra García Morlan | 0.07% | 00:05:18 | 2 |
| | Edy Caballero López | 0.04% | 00:03:30 | 1 |
| | Federico Salinas Martínez | 0.003% | 00:00:15 | 1 |
| | Francisco Martínez Neri | 0.28% | 00:22:52 | 7 |
| | Haydeé Irma Reyes Soto | 0.34% | 00:27:49 | 4 |
| | Héctor Javier Chávez Rosales | 0.11% | 00:08:35 | 1 |
| | Hilda Graciela Pérez Luis | 0.31% | 00:25:32 | 7 |
| | Hugo Jarquín | 0.03% | 00:02:49 | 1 |
| | Humberta Marcelo Vásquez | 0.06% | 00:04:47 | 1 |
| | Ivonne Gallegos Carreño | 0.01% | 00:00:40 | 1 |
| | Javier Vásquez Ortiz | 0.11% | 00:08:55 | 2 |
| | Javier Villacaña Jiménez | 0.18% | 00:14:15 | 7 |



Informe Global Concejalías a los Ayuntamientos

Del 12 de enero al 02 de junio de 2021

PROGRAMA NOTICIOSO POR ACTORES POLÍTICOS

| PROGRAMA NOTICIOSO | ACTOR POLÍTICO | PORCENTAJE | TIEMPO | PIEZAS DE MONITOREO |
|--|--------------------------------------|--------------|-----------------|---------------------|
| | Jesús Romero López | 0.11% | 00:09:04 | 3 |
| | Jesús Ruiz Olmedo | 0.003% | 00:00:15 | 1 |
| | Leticia Cruz Regino | 0.01% | 00:01:12 | 1 |
| | Lizett Arroyo Rodríguez | 0.14% | 00:11:37 | 4 |
| | Luis Alfonso Silva Romo | 0.56% | 00:45:52 | 5 |
| | María Eugenia Pombo Calvo | 0.03% | 00:02:30 | 1 |
| | María Luisa Vallejo García | 0.005% | 00:00:24 | 1 |
| | Maribel Martínez Ruiz | 0.005% | 00:00:23 | 1 |
| | Mario Luis Pradillo Sánchez | 0.39% | 00:31:59 | 4 |
| | Mirna López Torres | 0.03% | 00:02:30 | 1 |
| | Noé Pérez Martínez | 0.17% | 00:14:00 | 1 |
| | Oswaldo García Jarquín | 0.11% | 00:08:57 | 3 |
| | Ricardo Leyva López | 0.003% | 00:00:15 | 1 |
| | Tania López López | 0.23% | 00:19:04 | 3 |
| | Toribio López Sánchez | 0.03% | 00:02:49 | 1 |
| | Zonia López Cruz | 0.21% | 00:16:45 | 3 |
| Total LA NOTICIA Y EL COMENTARIO-OAXACA | | 3.73% | 05:03:05 | 71 |
| LA VOZ DE LA MAÑANA | Abdías Nava Pacheco | 0.03% | 00:02:35 | 2 |
| | Abisai Sánchez Sánchez | 0.01% | 00:00:38 | 1 |
| | Adalberto Miguel Rodríguez Gutiérrez | 0.003% | 00:00:15 | 1 |
| | Adriana García Altamirano | 0.003% | 00:00:15 | 1 |
| | Alfredo Ruschke Azotla | 0.05% | 00:03:44 | 2 |
| | Amando Bohórquez Rodríguez | 0.01% | 00:01:06 | 1 |
| | Asunción Ramírez Pérez | 0.002% | 00:00:10 | 1 |
| | Benjamín Hernández | 0.01% | 00:00:28 | 1 |
| | Carlos Aragón Alcántara | 0.09% | 00:07:33 | 2 |
| | Carlos Herrera | 0.01% | 00:01:05 | 1 |
| | Cecilia Lucas García | 0.003% | 00:00:15 | 1 |



Informe Global Concejalías a los Ayuntamientos

Del 12 de enero al 02 de junio de 2021

PROGRAMA NOTICIOSO POR ACTORES POLÍTICOS

| PROGRAMA NOTICIOSO | ACTOR POLÍTICO | PORCENTAJE | TIEMPO | PIEZAS DE MONITOREO |
|--------------------|--------------------------------------|------------|----------|---------------------|
| | César Ruíz Gutiérrez | 0.18% | 00:14:39 | 7 |
| | Dalila Gabriel Ojeda | 0.23% | 00:18:19 | 4 |
| | Daniel Méndez Sosa | 0.01% | 00:00:42 | 1 |
| | Darío Pacheco Venegas | 0.56% | 00:45:11 | 17 |
| | David Villanes Mijangos | 0.02% | 00:01:58 | 1 |
| | Emiliano Lavariega Cárdenas | 0.004% | 00:00:19 | 1 |
| | Emilio Montero Pérez | 0.02% | 00:01:20 | 1 |
| | Farid Acevedo López | 0.01% | 00:00:59 | 1 |
| | Federico Salinas Martínez | 0.08% | 00:06:21 | 3 |
| | Fernando Aragón Monjaraz | 0.01% | 00:01:05 | 1 |
| | Fortino Bohórquez Ramírez | 0.01% | 00:01:08 | 2 |
| | Francisco Leonardo Liborio Soberanis | 0.004% | 00:00:19 | 1 |
| | Francisco Martínez Neri | 0.08% | 00:06:06 | 12 |
| | Gabriel Eutiquio Cerón Silva | 0.16% | 00:13:21 | 9 |
| | Gerardo Alejandro Murillo González | 0.28% | 00:22:27 | 6 |
| | Giovanne González García | 0.01% | 00:01:05 | 1 |
| | Gloria Sánchez López | 0.01% | 00:00:44 | 3 |
| | Guadalupe Piedra Cortés | 0.12% | 00:09:52 | 1 |
| | Héctor Javier Chávez Rosales | 0.01% | 00:00:37 | 1 |
| | Hilda Graciela Pérez Luis | 0.04% | 00:03:08 | 1 |
| | Hugo Castrejón Martínez | 0.94% | 01:16:23 | 27 |
| | Hugo Jarquín | 0.01% | 00:00:36 | 1 |
| | Javier Cruz Jiménez | 0.20% | 00:15:52 | 6 |
| | Javier Martínez Ricárdez | 0.04% | 00:03:04 | 3 |
| | Javier Villacaña Jiménez | 0.15% | 00:12:24 | 16 |
| | Jesús Reyes Jiménez | 0.58% | 00:47:29 | 17 |
| | Jesús Romero López | 0.02% | 00:01:58 | 2 |
| | Jesús Sánchez Velázquez | 0.01% | 00:00:28 | 1 |
| | Jorge Leoncio Arroyo Rodríguez | 0.05% | 00:03:46 | 1 |



Informe Global Concejalías a los Ayuntamientos

Del 12 de enero al 02 de junio de 2021

PROGRAMA NOTICIOSO POR ACTORES POLÍTICOS

| PROGRAMA NOTICIOSO | ACTOR POLÍTICO | PORCENTAJE | TIEMPO | PIEZAS DE MONITOREO |
|----------------------------------|----------------------------------|--------------|-----------------|---------------------|
| | Jorge Luis Rodríguez Galguera | 0.01% | 00:00:28 | 1 |
| | Jorge Urbano Guzmán López | 0.01% | 00:00:56 | 1 |
| | José Alfredo Lavariéga Canseco | 0.30% | 00:24:24 | 4 |
| | José Hernández Cárdenas | 1.09% | 01:28:33 | 16 |
| | José Humberto Cruz Ramos | 0.10% | 00:07:46 | 4 |
| | Juanita Arcelia Cruz Cruz | 0.01% | 00:01:06 | 2 |
| | Leonel García García | 0.10% | 00:08:02 | 3 |
| | Leonor García Mijangos | 0.003% | 00:00:15 | 1 |
| | Loxicha Gabriel Montenegro | 0.08% | 00:06:50 | 4 |
| | Lucía García | 0.01% | 00:00:28 | 1 |
| | Luis Framer | 0.01% | 00:00:58 | 2 |
| | Marcos Rolando Esteban Zárate | 0.003% | 00:00:15 | 1 |
| | Nayeli Romo Ramírez | 0.004% | 00:00:19 | 1 |
| | Octavio Guillermo Pineda Oettler | 0.10% | 00:08:08 | 3 |
| | Olegario Giral López | 0.004% | 00:00:19 | 1 |
| | Omar Cruz | 0.01% | 00:00:28 | 1 |
| | Oswaldo García Jarquín | 0.01% | 00:00:36 | 1 |
| | Ranulfo Hernández Pina | 0.09% | 00:07:16 | 5 |
| | Raymundo Carmona Laredo | 0.46% | 00:37:15 | 14 |
| | Saymi Adriana Pineda Velasco | 0.49% | 00:39:27 | 18 |
| | Sebastián López López | 0.04% | 00:03:15 | 2 |
| | Tania López López | 0.002% | 00:00:10 | 1 |
| | Vanessa Uriostegui Enríquez | 0.003% | 00:00:15 | 1 |
| | Víctor Cruz Vásquez | 0.22% | 00:17:50 | 8 |
| | Vilma Martínez Cortés | 0.02% | 00:01:58 | 2 |
| Total LA VOZ DE LA MAÑANA | | 7.22% | 09:47:01 | 260 |
| LA VOZ DE LA NOTICIA | Asunción Ramírez Pérez | 0.01% | 00:00:34 | 1 |
| | Carlos Aragón Alcántara | 0.43% | 00:35:04 | 9 |
| | Carlos Herrera | 0.01% | 00:00:34 | 1 |



Informe Global Concejalías a los Ayuntamientos

Del 12 de enero al 02 de junio de 2021

PROGRAMA NOTICIOSO POR ACTORES POLÍTICOS

| PROGRAMA NOTICIOSO | ACTOR POLÍTICO | PORCENTAJE | TIEMPO | PIEZAS DE MONITOREO |
|-----------------------------------|------------------------------------|--------------|-----------------|---------------------|
| | César Antonio Betanzos Sánchez | 0.01% | 00:00:52 | 2 |
| | César Ruíz Gutiérrez | 0.04% | 00:03:03 | 2 |
| | Dalila Gabriel Ojeda | 0.005% | 00:00:23 | 1 |
| | Daniel Fabián García | 0.01% | 00:00:37 | 1 |
| | Darío Pacheco Venegas | 0.35% | 00:28:38 | 10 |
| | Federico Salinas Martínez | 0.01% | 00:00:34 | 1 |
| | Francisco Martínez Neri | 0.02% | 00:01:59 | 2 |
| | Gerardo Alejandro Murillo González | 0.01% | 00:01:09 | 3 |
| | Héctor Pineda Santiago | 0.01% | 00:00:36 | 1 |
| | Hugo Castrejón Martínez | 0.20% | 00:15:57 | 5 |
| | Hugo Jairo Hernández Sánchez | 0.06% | 00:05:00 | 1 |
| | Javier Martínez Ricárdez | 0.005% | 00:00:23 | 1 |
| | Jesús Reyes Jiménez | 0.23% | 00:18:36 | 3 |
| | José Alfredo Lavariega Canseco | 0.01% | 00:00:52 | 2 |
| | José Hernández Cárdenas | 0.15% | 00:12:32 | 6 |
| | Juan Carlos Atecas Altamirano | 0.01% | 00:01:00 | 1 |
| | Laureano Ambrosio Ruiz | 0.10% | 00:07:47 | 2 |
| | Leonel García García | 0.16% | 00:12:41 | 3 |
| | Lizbeth Victoria Huerta | 0.16% | 00:12:41 | 3 |
| | Loxicha Gabriel Montenegro | 0.005% | 00:00:23 | 1 |
| | Marco Antonio Velázquez Ramírez | 0.13% | 00:10:54 | 2 |
| | Nayeli Romo Ramírez | 0.10% | 00:08:19 | 2 |
| | Octavio Guillermo Pineda Oettler | 0.003% | 00:00:15 | 1 |
| | Ranulfo Hernández Pina | 0.005% | 00:00:23 | 1 |
| | Raymundo Carmona Laredo | 0.02% | 00:01:16 | 3 |
| | Ricardo Pacheco Jarquín | 0.07% | 00:05:57 | 1 |
| | Saymi Adriana Pineda Velasco | 0.06% | 00:04:42 | 3 |
| | Sebastián López López | 0.03% | 00:02:09 | 4 |
| | Tania López López | 0.01% | 00:00:36 | 1 |
| | Víctor Cruz Vásquez | 0.005% | 00:00:23 | 1 |
| Total LA VOZ DE LA NOTICIA | | 2.42% | 03:16:49 | 81 |



Informe Global Concejalías a los Ayuntamientos

Del 12 de enero al 02 de junio de 2021

PROGRAMA NOTICIOSO POR ACTORES POLÍTICOS

| PROGRAMA NOTICIOSO | ACTOR POLÍTICO | PORCENTAJE | TIEMPO | PIEZAS DE MONITOREO |
|--------------------|-------------------------------------|------------|----------|---------------------|
| LIBRE EXPRESIÓN | Abimelec López López | 0.01% | 00:00:30 | 1 |
| | Aderith Braby Martínez Solano | 0.002% | 00:00:09 | 1 |
| | Aidee Bazán Herrera | 0.01% | 00:00:46 | 1 |
| | Alberto López Cruz | 0.004% | 00:00:20 | 1 |
| | Alejandra Trinidad Castillo | 0.01% | 00:00:53 | 1 |
| | Alejandro David Ruíz Méndez | 0.004% | 00:00:20 | 1 |
| | Alma Nieves Rodríguez Hernández | 0.01% | 00:00:31 | 1 |
| | Analí Ramírez Olivera | 0.01% | 00:00:26 | 1 |
| | Arsenio Lorenzo Mejía García | 0.01% | 00:00:40 | 2 |
| | Cristina Téllez Rocha | 0.01% | 00:00:46 | 1 |
| | Daniel Vega Paz | 0.004% | 00:00:20 | 1 |
| | Dulce Alejandra García Morlan | 0.02% | 00:01:18 | 3 |
| | Efrén Morales Olivera | 0.01% | 00:00:26 | 1 |
| | Eloy Arellano Aguilar | 0.01% | 00:00:26 | 1 |
| | Enrique Bautista Gutiérrez | 0.004% | 00:00:20 | 1 |
| | Enrique Pimentel Castro | 0.01% | 00:00:26 | 1 |
| | Eugenio Pedro Leal Romero | 0.01% | 00:00:46 | 1 |
| | Francisco Martínez Neri | 0.01% | 00:00:27 | 2 |
| | Francisco Silvino Beristain Rivera | 0.004% | 00:00:20 | 1 |
| | Fredy Gil Pineda Gopar | 0.01% | 00:00:26 | 1 |
| | Gaspar Raymundo León Méndez Pacheco | 0.36% | 00:29:23 | 5 |
| | Genaro Leonardo Sosa Sánchez | 0.002% | 00:00:08 | 1 |
| | Gerardo Gonzalez Ramírez | 0.004% | 00:00:19 | 1 |
| | Gloria Nayeli Estrada Bautista | 0.01% | 00:00:31 | 1 |
| | Horacio Corro Espinoza | 0.06% | 00:04:59 | 4 |
| | Hugo Jairo Hernández Sánchez | 0.28% | 00:22:24 | 4 |
| | Humberto López Martínez | 0.004% | 00:00:20 | 1 |
| | Ivonne Gallegos Carreño | 0.09% | 00:07:34 | 1 |
| | Jacinto Marrubiano López Morales | 0.45% | 00:36:23 | 5 |
| | Janet López Ramírez | 0.02% | 00:01:28 | 3 |



Informe Global Concejalías a los Ayuntamientos

Del 12 de enero al 02 de junio de 2021

PROGRAMA NOTICIOSO POR ACTORES POLÍTICOS

| PROGRAMA NOTICIOSO | ACTOR POLÍTICO | PORCENTAJE | TIEMPO | PIEZAS DE MONITOREO |
|--------------------|----------------------------------|------------|----------|---------------------|
| | Javier Cruz Jiménez | 0.002% | 00:00:08 | 1 |
| | Javier Villacaña Jiménez | 0.03% | 00:02:22 | 4 |
| | Jesús Romero López | 0.01% | 00:01:09 | 2 |
| | Jorge Luis Martínez Galindo | 0.004% | 00:00:20 | 1 |
| | José Hernández Cárdenas | 0.002% | 00:00:08 | 1 |
| | Juan Aurelio López Méndez | 0.54% | 00:44:05 | 13 |
| | Juan Gómez Bravo | 0.13% | 00:10:53 | 13 |
| | Juanita Arcelia Cruz Cruz | 1.87% | 02:31:55 | 35 |
| | Julia tapia Martínez | 0.004% | 00:00:20 | 1 |
| | Julián González Villarreal | 0.01% | 00:00:57 | 2 |
| | Lázaro Acevedo Reyes | 0.01% | 00:00:31 | 1 |
| | Lizbeth Victoria Huerta | 0.25% | 00:20:05 | 9 |
| | Luis de León Martínez Sánchez | 1.01% | 01:21:58 | 21 |
| | Luis Mario González Cantoral | 0.01% | 00:00:31 | 1 |
| | Manuel Hernández Navarrete | 0.01% | 00:00:26 | 1 |
| | Marbella Mendoza | 0.002% | 00:00:08 | 1 |
| | Marco Antonio Martínez Ortiz | 0.004% | 00:00:20 | 1 |
| | Margarita Cristal Flores Salazar | 0.42% | 00:34:03 | 2 |
| | María Alejandra Crespo Barragán | 0.31% | 00:25:27 | 2 |
| | María Eugenia Pombo Calvo | 0.003% | 00:00:16 | 1 |
| | María Isabel Moreno Chávez | 0.01% | 00:00:46 | 1 |
| | Maribel Martínez Ruiz | 0.26% | 00:21:08 | 3 |
| | Maricela Mora Vásquez | 0.01% | 00:00:46 | 2 |
| | Martin Velasco Sarabia | 0.01% | 00:00:31 | 1 |
| | Michelle Guerrero González | 0.01% | 00:00:31 | 1 |
| | Mirna López Torres | 0.003% | 00:00:16 | 1 |
| | Nezahualcoyotl Cortés Hernández | 0.004% | 00:00:20 | 1 |
| | Osiris Jiménez Matus | 0.01% | 00:00:53 | 1 |
| | Oswaldo García Jarquín | 0.01% | 00:00:29 | 1 |



Informe Global Concejalías a los Ayuntamientos

Del 12 de enero al 02 de junio de 2021

PROGRAMA NOTICIOSO POR ACTORES POLÍTICOS

| PROGRAMA NOTICIOSO | ACTOR POLÍTICO | PORCENTAJE | TIEMPO | PIEZAS DE MONITOREO |
|------------------------------|---------------------------------|--------------|-----------------|---------------------|
| | Othón Celedonio Peral Zamora | 0.004% | 00:00:20 | 1 |
| | Pablo David Crespo de la Concha | 0.01% | 00:00:57 | 2 |
| | Pedro Ávila Salas | 0.004% | 00:00:20 | 1 |
| | Rey Magaña García | 0.002% | 00:00:08 | 1 |
| | Rita Lorena Ramírez Martínez | 0.12% | 00:09:52 | 6 |
| | Roosevelt Santiago Gracida | 0.01% | 00:00:57 | 2 |
| | Rubén Zayas González | 0.004% | 00:00:20 | 1 |
| | Saymi Adriana Pineda Velasco | 0.002% | 00:00:08 | 1 |
| | Sofía Angelina Chávez Hernández | 0.01% | 00:00:53 | 1 |
| | Susel Meza Galindo | 0.01% | 00:01:02 | 2 |
| | Tania López López | 0.01% | 00:00:27 | 1 |
| | Valerio Loyola Benavides | 0.01% | 00:00:57 | 2 |
| | Verónica Castro Montesinos | 0.01% | 00:00:53 | 1 |
| | Victor Cisneros Ríos | 0.01% | 00:00:45 | 2 |
| | Victor Manuel García Najera | 0.49% | 00:39:56 | 17 |
| | Vilma Martínez Cortés | 0.01% | 00:00:54 | 2 |
| | Wendolín Llanos López | 0.04% | 00:03:21 | 2 |
| | Zonia López Cruz | 0.004% | 00:00:19 | 1 |
| Total LIBRE EXPRESIÓN | | 7.12% | 09:38:16 | 221 |
| NOTI ÁNGEL | Carlos Armando Díaz Jiménez | 0.01% | 00:01:02 | 2 |
| | César Ruíz Gutiérrez | 0.28% | 00:23:02 | 7 |
| | Dalila Gabriel Ojeda | 0.06% | 00:04:33 | 2 |
| | Darío Pacheco Venegas | 0.09% | 00:07:32 | 2 |
| | Federico Salinas Martínez | 0.05% | 00:04:01 | 1 |
| | Francisco Martínez Neri | 0.02% | 00:01:19 | 1 |
| | Hugo Castrejón Martínez | 0.25% | 00:20:39 | 5 |
| | Ivonne Gallegos Carreño | 0.02% | 00:01:48 | 1 |
| | Javier Martínez Ricárdez | 0.09% | 00:07:33 | 2 |
| | Javier Villacaña Jiménez | 0.01% | 00:01:08 | 1 |



Informe Global Concejalías a los Ayuntamientos

Del 12 de enero al 02 de junio de 2021

PROGRAMA NOTICIOSO POR ACTORES POLÍTICOS

| PROGRAMA NOTICIOSO | ACTOR POLÍTICO | PORCENTAJE | TIEMPO | PIEZAS DE MONITOREO |
|-------------------------|------------------------------------|--------------|-----------------|---------------------|
| | Jesús Reyes Jiménez | 0.39% | 00:32:05 | 9 |
| | Lizbeth Victoria Huerta | 0.05% | 00:04:01 | 2 |
| | Loxicha Gabriel Montenegro | 0.06% | 00:05:14 | 1 |
| | Ranulfo Hernández Pina | 0.20% | 00:16:04 | 4 |
| | Raymundo Carmona Laredo | 0.36% | 00:29:20 | 9 |
| | Saymi Adriana Pineda Velasco | 0.36% | 00:29:11 | 5 |
| | Víctor Cruz Vásquez | 0.37% | 00:30:13 | 9 |
| | Wendolín Llanos López | 0.04% | 00:03:00 | 1 |
| Total NOTI ÁNGEL | | 2.73% | 03:41:45 | 64 |
| NOTICIARIO 97.7 | Alfredo Ruschke Azotla | 0.01% | 00:00:42 | 1 |
| | Álvaro Medina | 0.002% | 00:00:10 | 1 |
| | Arsenio Lorenzo Mejía García | 0.03% | 00:02:42 | 2 |
| | Carlos Aragón Alcántara | 0.003% | 00:00:14 | 1 |
| | Carlos Rigoberto Chacón Pérez | 0.002% | 00:00:10 | 1 |
| | César Antonio Betanzos Sánchez | 0.003% | 00:00:14 | 1 |
| | Daniel Fabián García | 0.003% | 00:00:14 | 1 |
| | Dante Montaña Montero | 0.68% | 00:54:56 | 9 |
| | Darío Pacheco Venegas | 0.003% | 00:00:14 | 1 |
| | David García Martínez | 0.004% | 00:00:18 | 1 |
| | Dulce Alejandra García Morlan | 0.12% | 00:10:04 | 7 |
| | Emilio Montero Pérez | 0.01% | 00:00:51 | 1 |
| | Esperanza Benítez Arizmendi | 0.002% | 00:00:10 | 1 |
| | Fernanda Barbosa Sosa | 0.004% | 00:00:18 | 1 |
| | Filemón Bernardo Hernández | 0.02% | 00:01:55 | 1 |
| | Francisco Javier Niño Hernández | 0.01% | 00:00:36 | 2 |
| | Francisco Martínez Neri | 0.09% | 00:07:17 | 8 |
| | Genaro Leonardo Sosa Sánchez | 0.002% | 00:00:10 | 1 |
| | Gerardo Alejandro Murillo González | 0.003% | 00:00:14 | 1 |
| | Gloria Sánchez López | 0.09% | 00:06:58 | 2 |



Informe Global Concejalías a los Ayuntamientos

Del 12 de enero al 02 de junio de 2021

PROGRAMA NOTICIOSO POR ACTORES POLÍTICOS

| PROGRAMA NOTICIOSO | ACTOR POLÍTICO | PORCENTAJE | TIEMPO | PIEZAS DE MONITOREO |
|--------------------|--------------------------------|------------|----------|---------------------|
| | Guadalupe Ledezma Sosa | 0.004% | 00:00:18 | 1 |
| | Haydeé Irma Reyes Soto | 0.01% | 00:01:02 | 1 |
| | Hilda Graciela Pérez Luis | 0.01% | 00:00:34 | 1 |
| | Hugo Jarquín | 0.05% | 00:04:22 | 3 |
| | Inocente Castellanos Alejos | 0.10% | 00:08:10 | 1 |
| | Irineo Molina Espinoza | 0.01% | 00:00:36 | 2 |
| | Javier Cruz Jiménez | 0.002% | 00:00:10 | 1 |
| | Javier Villacaña Jiménez | 0.20% | 00:16:27 | 10 |
| | Jesús García Velásquez | 0.04% | 00:03:35 | 1 |
| | Jesús Romero López | 0.47% | 00:38:19 | 13 |
| | Joel Javier Nicolás | 0.002% | 00:00:10 | 1 |
| | José Alfredo Lavariega Canseco | 0.003% | 00:00:14 | 1 |
| | José Hernández Cárdenas | 0.02% | 00:01:36 | 4 |
| | Juan Aurelio López Méndez | 0.01% | 00:00:29 | 1 |
| | Juan Carlos Atecas Altamirano | 0.01% | 00:00:51 | 1 |
| | Juan Carlos García Márquez | 0.09% | 00:07:35 | 3 |
| | Juan de Dios Velasco | 0.02% | 00:01:24 | 1 |
| | Juan Rebollar Pérez | 0.004% | 00:00:18 | 1 |
| | Juanita Arcelia Cruz Cruz | 0.002% | 00:00:10 | 1 |
| | Juvenal Aguilar Martínez | 0.02% | 00:01:39 | 1 |
| | Laura Estrada Mauro | 0.01% | 00:00:36 | 2 |
| | Lázaro Pérez García | 0.004% | 00:00:18 | 1 |
| | Lizett Arroyo Rodríguez | 0.34% | 00:27:23 | 5 |
| | Luis Alfonso Silva Romo | 0.08% | 00:06:41 | 3 |
| | Marbella Mendoza | 0.002% | 00:00:10 | 1 |
| | María Eugenia Pombo Calvo | 0.01% | 00:00:56 | 1 |
| | María Luisa Vallejo García | 0.03% | 00:02:14 | 2 |
| | Mauricio Cerqueda García | 0.004% | 00:00:18 | 1 |
| | Mirna López Torres | 0.01% | 00:00:56 | 1 |



Informe Global Concejalías a los Ayuntamientos

Del 12 de enero al 02 de junio de 2021

PROGRAMA NOTICIOSO POR ACTORES POLÍTICOS

| PROGRAMA NOTICIOSO | ACTOR POLÍTICO | PORCENTAJE | TIEMPO | PIEZAS DE MONITOREO |
|------------------------------|----------------------------------|------------|-----------------|---------------------|
| | Nayeli Romo Ramírez | 0.01% | 00:00:42 | 1 |
| | Octavio Guillermo Pineda Oettler | 0.003% | 00:00:14 | 1 |
| | Oswaldo García Jarquín | 0.19% | 00:15:48 | 11 |
| | Rey Magaña García | 0.02% | 00:02:01 | 2 |
| | Saymi Adriana Pineda Velasco | 0.01% | 00:00:52 | 2 |
| | Sebastián López López | 0.04% | 00:03:14 | 2 |
| | Silvia Portillo | 0.004% | 00:00:18 | 1 |
| | Tania López López | 0.04% | 00:03:00 | 1 |
| | Vilma Martínez Cortés | 0.01% | 00:00:51 | 1 |
| | Zonia López Cruz | 0.01% | 00:00:30 | 1 |
| Total NOTICIARIO 97.7 | | 3% | 04:03:28 | 133 |
| NOTICIAS DE LAS 8 | Aderith Braby Martínez Solano | 0.005% | 00:00:23 | 1 |
| | Arcelia López Hernández | 0.49% | 00:40:09 | 22 |
| | Benjamín Robles Pacheco | 0.32% | 00:25:56 | 18 |
| | Daniel Méndez Sosa | 0.01% | 00:01:00 | 1 |
| | Dante Montaña Montero | 0.01% | 00:00:32 | 1 |
| | Dulce Alejandra García Morlan | 0.003% | 00:00:15 | 1 |
| | Emilio Montero Pérez | 0.01% | 00:00:49 | 1 |
| | Eufemia García González | 0.08% | 00:06:50 | 2 |
| | Francisco Javier Niño Hernández | 0.002% | 00:00:08 | 1 |
| | Francisco Martínez Neri | 0.01% | 00:00:47 | 1 |
| | Gelasio Barrera Ibáñez | 0.02% | 00:01:53 | 2 |
| | Gerardo Gonzalez Ramírez | 0.002% | 00:00:12 | 1 |
| | German Simancas Bautista | 0.38% | 00:31:06 | 15 |
| | Gloria Sánchez López | 0.01% | 00:00:47 | 1 |
| | Héctor Pineda Santiago | 0.003% | 00:00:17 | 1 |
| | Hugo Castrejón Martínez | 0.07% | 00:05:34 | 5 |
| | Hugo Jairo Hernández Sánchez | 0.02% | 00:01:21 | 2 |
| | Humberto Chávez Ramírez | 0.004% | 00:00:18 | 1 |



Informe Global Concejalías a los Ayuntamientos

Del 12 de enero al 02 de junio de 2021

PROGRAMA NOTICIOSO POR ACTORES POLÍTICOS

| PROGRAMA NOTICIOSO | ACTOR POLÍTICO | PORCENTAJE | TIEMPO | PIEZAS DE MONITOREO |
|--------------------------------|-------------------------------|--------------|-----------------|---------------------|
| | Inocente Castellanos Alejos | 0.01% | 00:01:00 | 1 |
| | Ismael González Galindo | 0.59% | 00:48:10 | 21 |
| | Iván Montes Jiménez | 0.40% | 00:32:13 | 18 |
| | Javier Villacaña Jiménez | 0.01% | 00:00:53 | 1 |
| | Jesús Romero López | 0.01% | 00:00:33 | 2 |
| | Jesús Ruiz Olmedo | 0.01% | 00:00:44 | 1 |
| | Joel Bernardo Zamora Montes | 0.01% | 00:00:25 | 1 |
| | José Hernández Cárdenas | 0.01% | 00:00:25 | 1 |
| | Juan Aurelio López Méndez | 0.004% | 00:00:20 | 1 |
| | Lizbeth Victoria Huerta | 0.04% | 00:03:08 | 2 |
| | Lorena Velázquez Ortega | 0.02% | 00:01:45 | 1 |
| | Luis Rey López Martínez | 0.02% | 00:01:23 | 1 |
| | Manuel Guzmán García | 0.03% | 00:02:13 | 1 |
| | Manuel Rafael León Sánchez | 0.01% | 00:01:07 | 1 |
| | María Eugenia Pombo Calvo | 0.003% | 00:00:15 | 1 |
| | Maribel Martínez Ruiz | 0.23% | 00:19:02 | 3 |
| | Miguel de Jesús Pérez Vásquez | 0.52% | 00:42:00 | 19 |
| | Mirna López Torres | 0.003% | 00:00:15 | 1 |
| | Pedro Santiago Rasgado | 0.003% | 00:00:17 | 1 |
| | Saymi Adriana Pineda Velasco | 0.01% | 00:00:25 | 1 |
| | Tania López López | 0.03% | 00:02:26 | 2 |
| | Toribio López Sánchez | 0.002% | 00:00:12 | 1 |
| | Victoria Feria Coronel | 0.68% | 00:55:05 | 28 |
| Total NOTICIAS DE LAS 8 | | 4.09% | 05:32:33 | 187 |
| OPINIÓN...ES | Dulce Alejandra García Morlan | 0.15% | 00:12:04 | 1 |
| | Haydeé Irma Reyes Soto | 0.66% | 00:53:42 | 4 |
| | Hugo Jairo Hernández Sánchez | 0.06% | 00:04:48 | 2 |
| | Javier Villacaña Jiménez | 0.35% | 00:28:35 | 6 |
| | Jesús Romero López | 0.04% | 00:03:06 | 1 |



Informe Global Concejalías a los Ayuntamientos

Del 12 de enero al 02 de junio de 2021

PROGRAMA NOTICIOSO POR ACTORES POLÍTICOS

| PROGRAMA NOTICIOSO | ACTOR POLÍTICO | PORCENTAJE | TIEMPO | PIEZAS DE MONITOREO |
|--------------------------------|--------------------------------|--------------|-----------------|---------------------|
| | Oswaldo García Jarquín | 0.10% | 00:08:17 | 2 |
| | Tania López López | 0.03% | 00:02:25 | 1 |
| | Toribio López Sánchez | 0.06% | 00:04:50 | 2 |
| | Wendolín Llanos López | 0.05% | 00:04:10 | 2 |
| Total OPINIÓN...ES | | 1.50% | 02:01:57 | 21 |
| ORO NOTICIAS 1a EMISIÓN | Abimelec López López | 0.02% | 00:01:24 | 1 |
| | Aimé Rodríguez Vásquez | 0.02% | 00:01:56 | 1 |
| | Arsenio Lorenzo Mejía García | 0.05% | 00:03:46 | 5 |
| | Carlos Aragón Alcántara | 0.02% | 00:01:20 | 1 |
| | Carlos Armando Díaz Jiménez | 0.01% | 00:01:06 | 1 |
| | Carlos Rigoberto Chacón Pérez | 0.003% | 00:00:13 | 1 |
| | César Chávez García | 0.01% | 00:00:50 | 1 |
| | César Ruíz Gutiérrez | 0.01% | 00:00:41 | 1 |
| | Daniel Méndez Sosa | 0.003% | 00:00:13 | 1 |
| | Dante Montaña Montero | 0.24% | 00:19:44 | 7 |
| | Dulce Alejandra García Morlan | 0.004% | 00:00:20 | 1 |
| | Eloy Hilario Ramírez Hernández | 0.01% | 00:00:52 | 1 |
| | Emilio Montero Pérez | 0.17% | 00:13:45 | 5 |
| | Esperanza Benítez Arizmendi | 0.003% | 00:00:13 | 1 |
| | Filemón Bernardo Hernández | 0.05% | 00:03:44 | 1 |
| | Francisco Martínez Neri | 0.60% | 00:48:47 | 15 |
| | Gabriel Eutiquio Cerón Silva | 0.07% | 00:06:00 | 1 |
| | Genaro Leonardo Sosa Sánchez | 0.003% | 00:00:13 | 1 |
| | Gerardina Valeriano Blas | 0.04% | 00:03:10 | 2 |
| | Gloria Sánchez López | 0.14% | 00:10:59 | 3 |
| | Héctor Pineda Santiago | 0.02% | 00:01:33 | 2 |
| | Hilda Graciela Pérez Luis | 0.02% | 00:01:47 | 3 |
| | Hugo Castrejón Martínez | 0.21% | 00:16:48 | 9 |
| | Hugo Jairo Hernández Sánchez | 0.06% | 00:05:08 | 1 |



Informe Global Concejalías a los Ayuntamientos

Del 12 de enero al 02 de junio de 2021

PROGRAMA NOTICIOSO POR ACTORES POLÍTICOS

| PROGRAMA NOTICIOSO | ACTOR POLÍTICO | PORCENTAJE | TIEMPO | PIEZAS DE MONITOREO |
|--------------------|--------------------------------|------------|----------|---------------------|
| | Humberta Marcelo Vásquez | 0.06% | 00:04:52 | 1 |
| | Inocente Castellanos Alejos | 0.02% | 00:01:50 | 2 |
| | Javier Cruz Jiménez | 0.003% | 00:00:13 | 1 |
| | Javier Villacaña Jiménez | 0.59% | 00:47:44 | 13 |
| | Jesús Romero López | 0.27% | 00:21:47 | 6 |
| | Jesús Ruiz Olmedo | 0.57% | 00:46:25 | 11 |
| | Joel Javier Nicolás | 0.003% | 00:00:13 | 1 |
| | Jorge Antonio Illescas Delgado | 0.005% | 00:00:22 | 1 |
| | José Hernández Cárdenas | 0.003% | 00:00:13 | 1 |
| | Juan Carlos Atecas Altamirano | 0.13% | 00:10:24 | 6 |
| | Juan Carlos García Márquez | 0.13% | 00:10:52 | 4 |
| | Juan Rebollar Pérez | 0.02% | 00:01:17 | 1 |
| | Juanita Arcelia Cruz Cruz | 0.03% | 00:02:17 | 2 |
| | Leticia Sibaja Mendoza | 0.14% | 00:11:43 | 3 |
| | Lizbeth Victoria Huerta | 0.47% | 00:38:02 | 12 |
| | Luis Alfonso Silva Romo | 0.01% | 00:00:43 | 1 |
| | Luis Rey López Martínez | 0.06% | 00:04:54 | 2 |
| | Manuel Rafael León Sánchez | 0.08% | 00:06:25 | 2 |
| | Marbella Mendoza | 0.003% | 00:00:13 | 1 |
| | María Eugenia Pombo Calvo | 0.004% | 00:00:20 | 1 |
| | María Fernanda Barbosa Sosa | 0.003% | 00:00:13 | 1 |
| | Mirna López Torres | 0.004% | 00:00:20 | 1 |
| | Obdulia García López | 0.003% | 00:00:13 | 1 |
| | Osiris Jiménez Matus | 0.10% | 00:08:00 | 1 |
| | Oswaldo García Jarquín | 0.07% | 00:05:48 | 5 |
| | Rey Magaña García | 0.003% | 00:00:13 | 1 |
| | Rodolfo León Aragón | 0.01% | 00:00:30 | 1 |
| | Saymi Adriana Pineda Velasco | 0.02% | 00:01:53 | 4 |
| | Tania López López | 0.04% | 00:03:05 | 3 |

Informe Global Concejalías a los Ayuntamientos

Del 12 de enero al 02 de junio de 2021

PROGRAMA NOTICIOSO POR ACTORES POLÍTICOS

| PROGRAMA NOTICIOSO | ACTOR POLÍTICO | PORCENTAJE | TIEMPO | PIEZAS DE MONITOREO |
|--------------------------------------|------------------------------------|--------------|-----------------|---------------------|
| | Toribio López Sánchez | 0.03% | 00:02:45 | 3 |
| | Víctor Emilio Baltazar Aquino | 0.08% | 00:06:25 | 1 |
| | Vilma Martínez Cortés | 0.12% | 00:10:08 | 5 |
| | Wendolín Llanos López | 0.01% | 00:00:47 | 1 |
| | Yolanda Castellanos Lara | 0.01% | 00:01:04 | 1 |
| | Yolanda Santos Montaña | 0.003% | 00:00:15 | 1 |
| Total ORO NOTICIAS 1a EMISIÓN | | 4.88% | 06:37:00 | 168 |
| ORO NOTICIAS 2a EMISIÓN | Casiano Luis Mejía | 0.11% | 00:09:00 | 1 |
| | Dante Montaña Montero | 0.05% | 00:03:41 | 1 |
| | Emilio Montero Pérez | 0.004% | 00:00:21 | 1 |
| | Hugo Jairo Hernández Sánchez | 0.07% | 00:06:03 | 2 |
| | Javier Villacaña Jiménez | 0.01% | 00:00:56 | 1 |
| | Jesús Romero López | 0.20% | 00:16:00 | 2 |
| | Jesús Ruiz Olmedo | 0.29% | 00:23:52 | 5 |
| | Lizbeth Victoria Huerta | 0.09% | 00:07:05 | 3 |
| | Maribel Martínez Ruiz | 0.11% | 00:09:15 | 1 |
| | Raúl Castellanos Hernández | 0.02% | 00:01:32 | 1 |
| | Tania López López | 0.02% | 00:01:39 | 2 |
| | Toribio López Sánchez | 0.01% | 00:00:40 | 1 |
| | Víctor Emilio Baltazar Aquino | 0.22% | 00:17:55 | 3 |
| Total ORO NOTICIAS 2a EMISIÓN | | 1.21% | 01:37:59 | 24 |
| ORP NOTICIAS 1a EMISIÓN | Ángel Desgarenes Pacheco | 0.23% | 00:18:44 | 4 |
| | Cornelio Parra Montor | 0.16% | 00:13:00 | 2 |
| | Dulce Alejandra García Morlan | 0.02% | 00:01:18 | 1 |
| | Emilio Yopez Montero | 0.06% | 00:05:00 | 1 |
| | Fátima Guadalupe Santiago Mata | 0.02% | 00:01:46 | 1 |
| | Felipe Emanuel Domínguez Sarmiento | 0.22% | 00:17:55 | 4 |
| | Hilda Graciela Pérez Luis | 0.02% | 00:01:15 | 1 |
| | Horacio Orozco Ortiz | 0.23% | 00:18:35 | 6 |



Informe Global Concejalías a los Ayuntamientos

Del 12 de enero al 02 de junio de 2021

PROGRAMA NOTICIOSO POR ACTORES POLÍTICOS

| PROGRAMA NOTICIOSO | ACTOR POLÍTICO | PORCENTAJE | TIEMPO | PIEZAS DE MONITOREO |
|--------------------------------------|------------------------------------|--------------|-----------------|---------------------|
| | Hugo Jairo Hernández Sánchez | 0.003% | 00:00:17 | 1 |
| | Irineo Molina Espinoza | 0.39% | 00:31:42 | 7 |
| | Jorge Antonio Illescas Delgado | 0.38% | 00:30:52 | 8 |
| | Lizbeth Victoria Huerta | 0.29% | 00:23:12 | 4 |
| | Luz María Gutiérrez José | 0.02% | 00:01:46 | 1 |
| | María Eugenia Pombo Calvo | 0.02% | 00:01:18 | 1 |
| | María Luisa Vallejo García | 0.31% | 00:25:17 | 11 |
| | Martín García Hernández | 0.02% | 00:01:46 | 1 |
| | Mirna López Torres | 0.02% | 00:01:18 | 1 |
| | Noé Ramírez Chávez | 0.10% | 00:07:45 | 3 |
| | Serafina Esteba Regules | 0.004% | 00:00:19 | 1 |
| | Wendolín Llanos López | 0.03% | 00:02:46 | 1 |
| Total ORP NOTICIAS 1a EMISIÓN | | 2.53% | 03:25:51 | 60 |
| ORP NOTICIAS 2a EMISIÓN | Ángel Desgarenes Pacheco | 0.03% | 00:02:46 | 2 |
| | Cornelio Parra Montor | 0.07% | 00:05:30 | 2 |
| | Dulce Alejandra García Morlan | 0.02% | 00:01:20 | 1 |
| | Felipe Emanuel Domínguez Sarmiento | 0.05% | 00:03:40 | 2 |
| | Horacio Orozco Ortiz | 0.25% | 00:20:30 | 7 |
| | Irineo Molina Espinoza | 0.21% | 00:16:46 | 4 |
| | Ivonne Gallegos Carreño | 0.23% | 00:19:03 | 1 |
| | Jesús Ixtepan Merlín | 0.01% | 00:00:30 | 1 |
| | Jorge Antonio Illescas Delgado | 0.28% | 00:22:44 | 8 |
| | Juan Aurelio López Méndez | 0.01% | 00:00:27 | 1 |
| | Leticia Cruz Regino | 0.005% | 00:00:22 | 1 |
| | Lizbeth Victoria Huerta | 0.11% | 00:08:32 | 1 |
| | María Eugenia Pombo Calvo | 0.02% | 00:01:20 | 1 |
| | María Luisa Vallejo García | 0.16% | 00:13:22 | 7 |
| | Mirna López Torres | 0.02% | 00:01:20 | 1 |
| | Noé Ramírez Chávez | 0.09% | 00:07:15 | 3 |



Informe Global Concejalías a los Ayuntamientos

Del 12 de enero al 02 de junio de 2021

PROGRAMA NOTICIOSO POR ACTORES POLÍTICOS

| PROGRAMA NOTICIOSO | ACTOR POLÍTICO | PORCENTAJE | TIEMPO | PIEZAS DE MONITOREO |
|--|------------------------------------|--------------|-----------------|---------------------|
| | Raymundo Rivera Hernández | 0.004% | 00:00:18 | 1 |
| | Serafina Esteba Regules | 0.01% | 00:00:36 | 1 |
| | Wendolín Llanos López | 0.05% | 00:04:27 | 1 |
| Total ORP NOTICIAS 2a EMISIÓN | | 1.61% | 02:10:48 | 46 |
| ORP NOTICIAS EMISIÓN SABATINA | Ángel Desgarenes Pacheco | 0.07% | 00:05:21 | 2 |
| | Felipe Emanuel Domínguez Sarmiento | 0.10% | 00:08:00 | 1 |
| | Horacio Orozco Ortiz | 0.05% | 00:04:26 | 2 |
| | Irineo Molina Espinoza | 0.10% | 00:08:02 | 3 |
| | Jesús Ixtepan Merlín | 0.02% | 00:01:44 | 1 |
| | Jorge Antonio Illescas Delgado | 0.06% | 00:04:37 | 2 |
| | María Luisa Vallejo García | 0.03% | 00:02:40 | 2 |
| | Noé Ramírez Chávez | 0.27% | 00:22:07 | 3 |
| Total ORP NOTICIAS EMISIÓN SABATINA | | 0.70% | 00:56:57 | 16 |
| PANORAMA INFORMATIVO | Adrián Pérez Rojas | 0.01% | 00:01:06 | 1 |
| | Dante Montaña Montero | 0.02% | 00:01:42 | 1 |
| Total PANORAMA INFORMATIVO | | 0.03% | 00:02:48 | 2 |
| POLÍTICA 360 | Cynthia Leticia Sánchez Ramos | 0.10% | 00:08:15 | 1 |
| | Dulce Alejandra García Morlan | 0.02% | 00:01:20 | 1 |
| | Eduardo Reyes Santiago | 0.52% | 00:42:36 | 5 |
| | Francisco Martínez Neri | 0.54% | 00:43:39 | 4 |
| | Hilda Graciela Pérez Luis | 0.15% | 00:12:12 | 2 |
| | Hugo Jarquín | 0.12% | 00:09:23 | 1 |
| | Javier Villacaña Jiménez | 0.77% | 01:02:23 | 8 |
| | Jesús Ruiz Olmedo | 0.41% | 00:33:35 | 4 |
| | Luis Alfonso Silva Romo | 0.20% | 00:16:27 | 2 |
| | Mirna López Torres | 0.02% | 00:01:20 | 1 |
| | Noé Pérez Martínez | 0.07% | 00:05:29 | 1 |
| | Oswaldo García Jarquín | 0.05% | 00:03:51 | 2 |
| Total POLÍTICA 360 | | 2.96% | 04:00:30 | 32 |



Informe Global Concejalías a los Ayuntamientos

Del 12 de enero al 02 de junio de 2021

PROGRAMA NOTICIOSO POR ACTORES POLÍTICOS

| PROGRAMA NOTICIOSO | ACTOR POLÍTICO | PORCENTAJE | TIEMPO | PIEZAS DE MONITOREO |
|--------------------|-------------------------------------|------------|----------|---------------------|
| PRIMER CONTACTO | Abimelec López López | 0.02% | 00:02:00 | 1 |
| | Aderith Braby Martínez Solano | 0.02% | 00:01:58 | 4 |
| | Aidee Bazán Herrera | 0.005% | 00:00:22 | 1 |
| | Alberto López Cruz | 0.001% | 00:00:07 | 1 |
| | Alejandra Trinidad Castillo | 0.01% | 00:00:30 | 1 |
| | Alejandro David Ruíz Méndez | 0.001% | 00:00:07 | 1 |
| | Alma Nieves Rodríguez Hernández | 0.003% | 00:00:13 | 1 |
| | Analí Ramírez Olivera | 0.002% | 00:00:09 | 1 |
| | Arsenio Lorenzo Mejía García | 0.03% | 00:02:48 | 3 |
| | Brígida Santiago Hernández | 0.004% | 00:00:20 | 1 |
| | César Hernández Olivera | 0.004% | 00:00:19 | 1 |
| | Cintya Guadalupe Hernández Barragán | 0.004% | 00:00:20 | 1 |
| | Cristina Téllez Rocha | 0.005% | 00:00:22 | 1 |
| | Daniel Vega Paz | 0.001% | 00:00:07 | 1 |
| | David García Ramírez | 0.002% | 00:00:11 | 1 |
| | Efrén Morales Olivera | 0.002% | 00:00:09 | 1 |
| | Elideth López Cedillo | 0.01% | 00:00:50 | 1 |
| | Eloy Arellano Aguilar | 0.002% | 00:00:09 | 1 |
| | Elsa Méndez Ayala | 0.004% | 00:00:20 | 1 |
| | Emilio Ricardo Morales Cruz | 0.01% | 00:00:42 | 1 |
| | Enrique Bautista Gutiérrez | 0.001% | 00:00:07 | 1 |
| | Enrique Pimentel Castro | 0.002% | 00:00:09 | 1 |
| | Erick Estrada Solano | 0.002% | 00:00:11 | 1 |
| | Eugenio Pedro Leal Romero | 0.01% | 00:00:43 | 2 |
| | Fabiola Espinosa Ramírez | 0.004% | 00:00:20 | 1 |
| | Francisco Martínez Neri | 0.01% | 00:00:36 | 1 |
| | Francisco Silvino Beristain Rivera | 0.03% | 00:02:31 | 3 |
| | Gaspar Raymundo León Méndez Pacheco | 0.11% | 00:08:33 | 9 |
| | Gerardo Gonzalez Ramírez | 0.01% | 00:00:57 | 3 |



Informe Global Concejalías a los Ayuntamientos

Del 12 de enero al 02 de junio de 2021

PROGRAMA NOTICIOSO POR ACTORES POLÍTICOS

| PROGRAMA NOTICIOSO | ACTOR POLÍTICO | PORCENTAJE | TIEMPO | PIEZAS DE MONITOREO |
|--------------------|--------------------------------------|------------|----------|---------------------|
| | Gladys Catalina González Bravo | 0.002% | 00:00:11 | 1 |
| | Gloria Nayeli Estrada Bautista | 0.003% | 00:00:13 | 1 |
| | Horacio Corro Espinoza | 0.02% | 00:01:38 | 2 |
| | Hugo Jairo Hernández Sánchez | 0.08% | 00:06:53 | 2 |
| | Humberto Chávez Ramírez | 0.01% | 00:00:57 | 3 |
| | Humberto López Martínez | 0.001% | 00:00:07 | 1 |
| | Itzayana Reyes López | 0.005% | 00:00:23 | 1 |
| | Iván Montes Jiménez | 0.01% | 00:00:27 | 1 |
| | Ivonne Gallegos Carreño | 0.01% | 00:00:30 | 1 |
| | Jacinto Marrubiano López Morales | 0.09% | 00:07:35 | 8 |
| | Janet López Ramírez | 0.004% | 00:00:20 | 2 |
| | Jennifer Martínez Mundo | 0.01% | 00:01:13 | 2 |
| | Joel Bernardo Zamora Montes | 0.03% | 00:02:43 | 2 |
| | Jorge Luis Martínez Galindo | 0.001% | 00:00:07 | 1 |
| | Jorge Rodolfo Sánchez Arzola | 0.03% | 00:02:44 | 1 |
| | José Antonio García Arcocha | 0.005% | 00:00:24 | 1 |
| | José Luis Hernández Juárez | 0.002% | 00:00:11 | 1 |
| | José Marcelo Mejía García | 0.01% | 00:00:27 | 1 |
| | Josué Ciro Fernández Barragán | 0.004% | 00:00:19 | 1 |
| | Juan Aurelio López Méndez | 0.26% | 00:20:44 | 16 |
| | Juan Bautista Teodoro Fabia Espinosa | 0.004% | 00:00:20 | 1 |
| | Juan Carlos Atecas Altamirano | 0.01% | 00:00:31 | 1 |
| | Juan Gómez Bravo | 0.08% | 00:06:50 | 6 |
| | Juanita Arcelia Cruz Cruz | 0.43% | 00:35:21 | 26 |
| | Julia tapia Martínez | 0.001% | 00:00:07 | 1 |
| | Julián González Villarreal | 0.005% | 00:00:22 | 2 |
| | Lázaro Acevedo Reyes | 0.01% | 00:00:35 | 2 |
| | Leticia Bautista Sánchez | 0.02% | 00:01:16 | 1 |
| | Lizbeth Victoria Huerta | 0.04% | 00:03:35 | 3 |



Informe Global Concejalías a los Ayuntamientos

Del 12 de enero al 02 de junio de 2021

PROGRAMA NOTICIOSO POR ACTORES POLÍTICOS

| PROGRAMA NOTICIOSO | ACTOR POLÍTICO | PORCENTAJE | TIEMPO | PIEZAS DE MONITOREO |
|--------------------|----------------------------------|------------|----------|---------------------|
| | Lorena Velázquez Ortega | 0.004% | 00:00:19 | 1 |
| | Lud Vásquez Bautista | 0.004% | 00:00:19 | 1 |
| | Luis de León Martínez Sánchez | 0.35% | 00:28:28 | 22 |
| | Luis Mario González Cantoral | 0.003% | 00:00:13 | 1 |
| | Luz María Loyola Hernández | 0.02% | 00:01:35 | 1 |
| | Manuel Hernández Navarrete | 0.002% | 00:00:09 | 1 |
| | Marcelo René Ramírez Balbuena | 0.004% | 00:00:20 | 1 |
| | Marco Antonio Martínez Ortiz | 0.001% | 00:00:07 | 1 |
| | Margarita Cristal Flores Salazar | 0.08% | 00:06:34 | 5 |
| | María Alejandra Crespo Barragán | 0.12% | 00:10:01 | 6 |
| | María Isabel Moreno Chávez | 0.01% | 00:00:43 | 2 |
| | Maricela Mora Vásquez | 0.003% | 00:00:16 | 2 |
| | Maricruz Márquez Ávila | 0.005% | 00:00:24 | 1 |
| | Martin Velasco Sarabia | 0.003% | 00:00:13 | 1 |
| | Michelle Guerrero González | 0.003% | 00:00:13 | 1 |
| | Nezahualcoyotl Cortés Hernández | 0.001% | 00:00:07 | 1 |
| | Osiris Jiménez Matus | 0.01% | 00:00:48 | 1 |
| | Oswaldo García Jarquín | 0.01% | 00:01:12 | 2 |
| | Othón Celedonio Peral Zamora | 0.001% | 00:00:07 | 1 |
| | Pablo David Crespo de la Concha | 0.01% | 00:00:44 | 3 |
| | Pedro Ávila Salas | 0.001% | 00:00:07 | 1 |
| | Ramón Martínez Pérez | 0.004% | 00:00:19 | 1 |
| | Rita Lorena Ramírez Martínez | 0.06% | 00:04:36 | 7 |
| | Roosevelt Santiago Gracida | 0.005% | 00:00:22 | 2 |
| | Rubén Zayas González | 0.001% | 00:00:07 | 1 |
| | Saraí Peñaloza López | 0.002% | 00:00:11 | 1 |
| | Socorro Matías Ortega | 0.005% | 00:00:24 | 1 |
| | Sofía Angelina Chávez Hernández | 0.01% | 00:00:30 | 1 |
| | Sofía Chávez Hernández | 0.004% | 00:00:21 | 1 |



Informe Global Concejalías a los Ayuntamientos

Del 12 de enero al 02 de junio de 2021

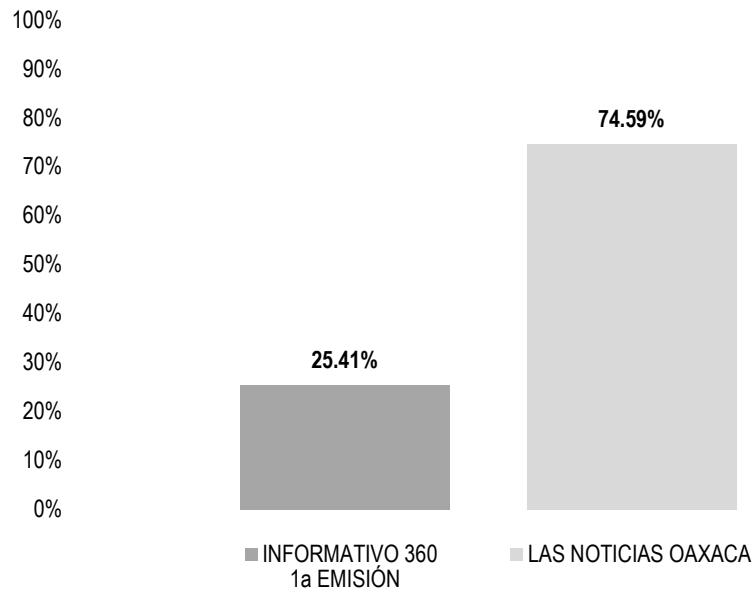
PROGRAMA NOTICIOSO POR ACTORES POLÍTICOS

| PROGRAMA NOTICIOSO | ACTOR POLÍTICO | PORCENTAJE | TIEMPO | PIEZAS DE MONITOREO |
|------------------------------|---------------------------------|--------------|------------------|---------------------|
| | Susel Meza Galindo | 0.02% | 00:01:36 | 1 |
| | Tania López López | 0.01% | 00:00:45 | 1 |
| | Valerio Loyola Benavides | 0.005% | 00:00:22 | 2 |
| | Verónica Castro Montesinos | 0.01% | 00:00:30 | 1 |
| | Víctor Cisneros Ríos | 0.06% | 00:04:50 | 5 |
| | Víctor Manuel García Najera | 0.28% | 00:23:05 | 15 |
| | Wendolín Llanos López | 0.04% | 00:03:02 | 2 |
| | Wilhelmy Aurory Carrizosa Rojas | 0.005% | 00:00:24 | 1 |
| | Yolanda Santos Montaña | 0.003% | 00:00:14 | 1 |
| | Zoraida Villamil Vásquez | 0.005% | 00:00:23 | 1 |
| Total PRIMER CONTACTO | | 2.69% | 03:38:13 | 240 |
| TOTAL GENERAL | | 100% | 135:26:56 | 3,032 |

Informe Global Concejalías a los Ayuntamientos

Del 12 de enero al 02 de junio de 2021

PROGRAMA NOTICIOSO POR ACTORES POLÍTICOS



El tiempo total en espacios noticiosos de televisión dedicado a actores políticos fue de **3 horas, 48 minutos, 35 segundos**, de los cuales los programas noticiosos que registraron tiempo fueron:

Las Noticias Oaxaca con 2 horas, 50 minutos, 30 segundos; e **Informativo 360 1a emisión** con 58 minutos, 5 segundos.

Se registraron **137** menciones, de las cuales:

126 corresponden al programa **Las Noticias Oaxaca**; y 11 a **Informativo 360 1a emisión**.

Las Noticias Oaxaca fue el espacio noticioso de **televisión** que otorgó **más tiempo y menciones** a un político, registrando para **Javier Villacaña Jiménez** 22 minutos, 33 segundos y 14 menciones.

Informe Global Concejalías a los Ayuntamientos

Del 12 de enero al 02 de junio de 2021

PROGRAMA NOTICIOSO POR ACTORES POLÍTICOS

| PROGRAMA NOTICIOSO | ACTOR POLÍTICO | PORCENTAJE | TIEMPO | PIEZAS DE MONITOREO |
|-----------------------------------|--|------------|---------------|---------------------|
| INFORMATIVO 360 1a EMISIÓN | César Chávez García | 2.54% | 00:05:48 | 1 |
| | Cynthia Leticia Sánchez Ramos | 3.97% | 00:09:04 | 1 |
| | Francisco Martínez Neri | 2.38% | 00:05:27 | 1 |
| | Hilda Graciela Pérez Luis | 2.45% | 00:05:36 | 1 |
| | Inocente Castellanos Alejos | 2.06% | 00:04:43 | 1 |
| | Isidro César Figueroa Jiménez | 2.41% | 00:05:30 | 1 |
| | Iván Froylan López Vásquez | 2.25% | 00:05:08 | 1 |
| | Javier Villacaña Jiménez | 0.15% | 00:00:20 | 1 |
| | Raúl Castellanos Hernández | 2.36% | 00:05:24 | 1 |
| | Ricardo Leyva López | 2.39% | 00:05:28 | 1 |
| | Tomás Basaldú Gutiérrez | 2.46% | 00:05:37 | 1 |
| | Total INFORMATIVO 3 60 1a EMISIÓN | | 25.41% | 00:58:05 |
| LAS NOTICIAS OAXACA | Arcelia López Hernández | 0.31% | 00:00:43 | 1 |
| | Arsenio Lorenzo Mejía García | 0.12% | 00:00:16 | 1 |
| | Carlos Rigoberto Chacón Pérez | 0.12% | 00:00:16 | 1 |
| | Daniel Hernández Hernández | 1.84% | 00:04:13 | 1 |
| | Diego Moisés Pérez de la Cruz | 0.31% | 00:00:43 | 1 |
| | Dulce Alejandra García Morlan | 6.91% | 00:15:48 | 11 |
| | Edgardo Aguilar Escobar | 0.05% | 00:00:07 | 1 |
| | Eduardo Reyes Santiago | 0.30% | 00:00:41 | 1 |
| | Edy Caballero López | 0.16% | 00:00:22 | 1 |
| | Eloy Hilario Ramírez Hernández | 0.56% | 00:01:17 | 1 |
| | Emilio Ricardo Morales Cruz | 0.56% | 00:01:17 | 1 |
| | Esperanza Benítez Arizmendi | 0.12% | 00:00:16 | 1 |
| | Francisco Martínez Neri | 8.49% | 00:19:25 | 10 |
| | Haydeé Irma Reyes Soto | 1.73% | 00:03:57 | 3 |
| | Héctor Javier Chávez Rosales | 2.41% | 00:05:31 | 2 |
| | Heriberto Varela Colmenares | 1.70% | 00:03:53 | 1 |

Informe Global Concejalías a los Ayuntamientos

Del 12 de enero al 02 de junio de 2021

PROGRAMA NOTICIOSO POR ACTORES POLÍTICOS

| PROGRAMA NOTICIOSO | ACTOR POLÍTICO | PORCENTAJE | TIEMPO | PIEZAS DE MONITOREO |
|--------------------|--------------------------------|------------|----------|---------------------|
| | Hilda Graciela Pérez Luis | 0.73% | 00:01:40 | 4 |
| | Hugo Castrejón Martínez | 0.74% | 00:01:41 | 1 |
| | Hugo Jairo Hernández Sánchez | 2.52% | 00:05:45 | 3 |
| | Hugo Jarquín | 0.49% | 00:01:07 | 1 |
| | Javier Cruz Jiménez | 0.12% | 00:00:16 | 1 |
| | Javier Vásquez Ortiz | 0.49% | 00:01:07 | 1 |
| | Javier Villacaña Jiménez | 9.87% | 00:22:33 | 14 |
| | Jesús Romero López | 3.12% | 00:07:08 | 6 |
| | Jesús Ruiz Olmedo | 0.68% | 00:01:33 | 3 |
| | Joel Javier Nicolás | 0.12% | 00:00:16 | 1 |
| | José Hernández Cárdenas | 0.12% | 00:00:16 | 1 |
| | José Manuel Vera Salinas | 0.05% | 00:00:07 | 1 |
| | Juan Carlos García Márquez | 0.12% | 00:00:16 | 1 |
| | Juan Carlos Rivera Castellanos | 0.05% | 00:00:07 | 1 |
| | Juan Rebollar Pérez | 1.36% | 00:03:07 | 1 |
| | Juanita Arcelia Cruz Cruz | 1.27% | 00:02:54 | 2 |
| | Laura Vignon Carreño | 0.05% | 00:00:07 | 1 |
| | Leticia Cruz Regino | 0.65% | 00:01:29 | 1 |
| | Lizbeth Victoria Huerta | 7.58% | 00:17:19 | 7 |
| | Luis Alfonso Silva Romo | 0.05% | 00:00:07 | 1 |
| | Manuel Guzmán García | 0.15% | 00:00:20 | 1 |
| | Marbella Mendoza | 0.12% | 00:00:16 | 1 |
| | María Eugenia Pombo Calvo | 0.65% | 00:01:29 | 2 |
| | María Luisa Vallejo García | 0.29% | 00:00:40 | 1 |
| | Mariana Nassar Piñeyro | 0.05% | 00:00:07 | 1 |
| | Maribel Martínez Ruiz | 0.20% | 00:00:28 | 1 |
| | Mario Luis Pradillo Sánchez | 0.87% | 00:01:59 | 1 |
| | Mirna López Torres | 1.83% | 00:04:11 | 5 |
| | Obdulia García López | 0.12% | 00:00:16 | 1 |

Informe Global Concejalías a los Ayuntamientos

Del 12 de enero al 02 de junio de 2021

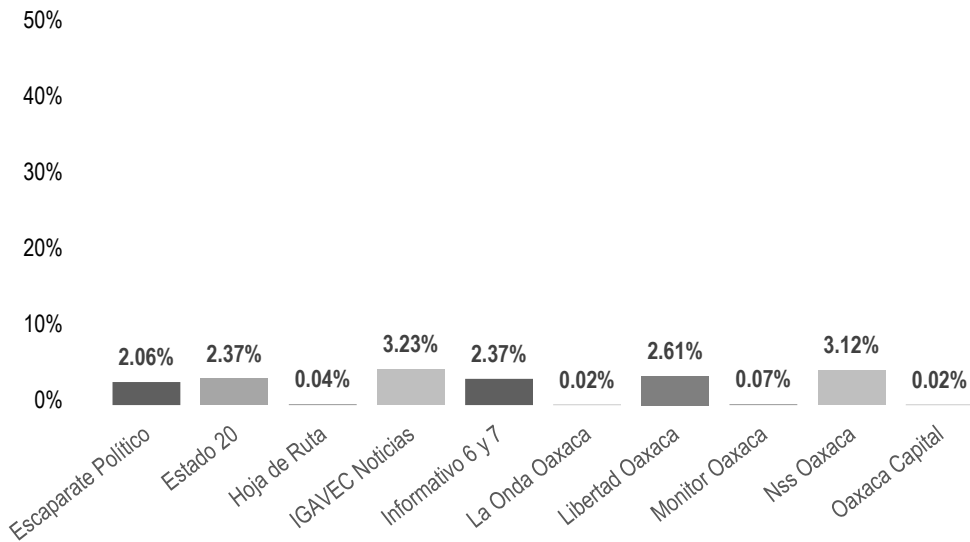
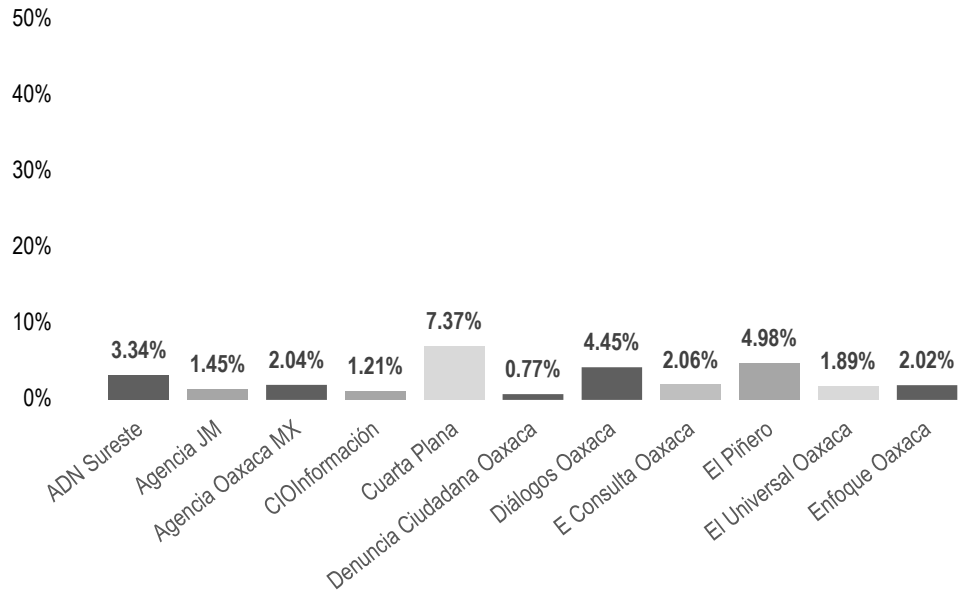
PROGRAMA NOTICIOSO POR ACTORES POLÍTICOS

| PROGRAMA NOTICIOSO | ACTOR POLÍTICO | PORCENTAJE | TIEMPO | PIEZAS DE MONITOREO |
|----------------------------------|--------------------------------|---------------|-----------------|---------------------|
| | Oswaldo García Jarquín | 4.26% | 00:09:44 | 6 |
| | Pedro Enríquez Martínez | 3.80% | 00:08:41 | 3 |
| | Raúl Castellanos Hernández | 0.15% | 00:00:20 | 1 |
| | Rey David Hernández Villagrana | 0.15% | 00:00:20 | 1 |
| | Rey Magaña García | 0.12% | 00:00:16 | 1 |
| | Ricardo Leyva López | 0.44% | 00:01:00 | 2 |
| | Tania López López | 3.54% | 00:08:06 | 6 |
| | Vilma Martínez Cortés | 0.74% | 00:01:41 | 1 |
| | Zonia López Cruz | 1.28% | 00:02:56 | 1 |
| Total LAS NOTICIAS OAXACA | | 74.59% | 02:50:30 | 126 |
| TOTAL GENERAL | | 100% | 03:48:35 | 137 |

Informe Global Concejalías a los Ayuntamientos

Del 12 de enero al 02 de junio de 2021

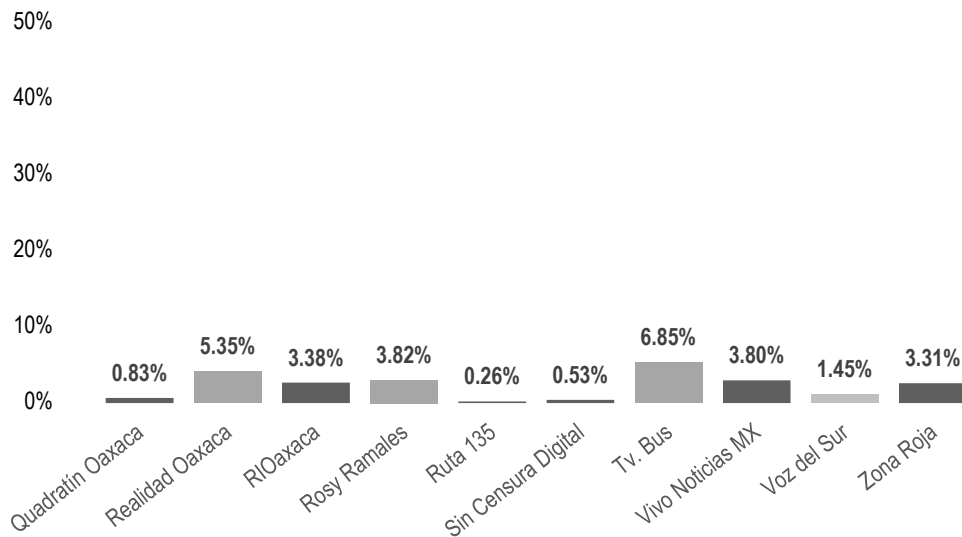
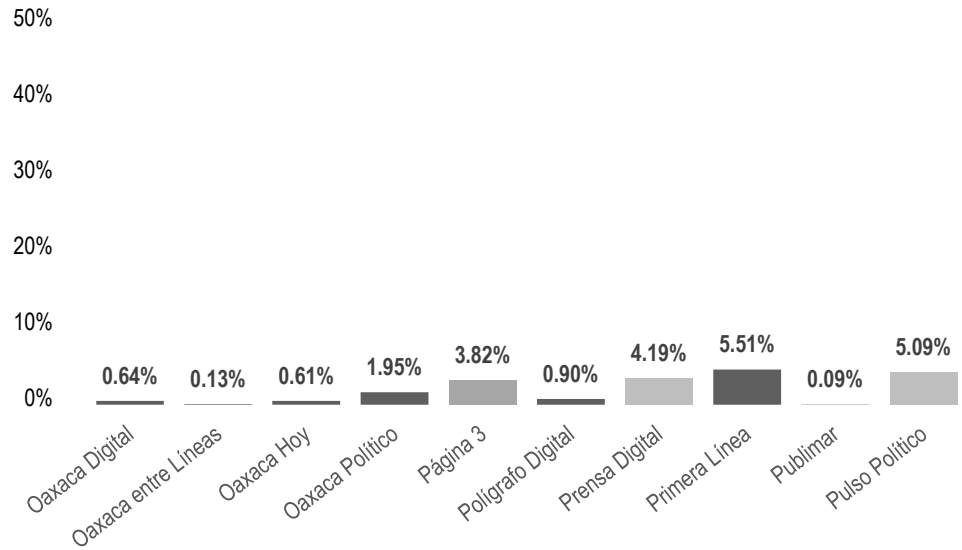
PORTAL DE NOTICIAS POR ACTORES POLÍTICOS



Informe Global Concejalías a los Ayuntamientos

Del 12 de enero al 02 de junio de 2021

PORTAL DE NOTICIAS POR ACTORES POLÍTICOS



Informe Global Concejalías a los Ayuntamientos

Del 12 de enero al 02 de junio de 2021

PORTAL DE NOTICIAS POR ACTORES POLÍTICOS

El número total de menciones en portales de noticias por internet dedicado a actores políticos fue de **4,557** de las cuales los portales que registraron el mayor número fueron:

Cuarta Plana con 336; **Tv. Bus** con 312; y **Primera Plana** con 251.

Pulso Político fue el portal de noticias por **internet** que otorgó más menciones a un político, registrando para **Javier Villacaña Jiménez** un total de 98.

| PORTAL | ACTOR POLÍTICO | PORCENTAJE | PIEZAS DE MONITOREO |
|-------------|--------------------------------|------------|---------------------|
| ADN Sureste | Areli Ramírez López | 0.02% | 1 |
| | Celia Mendoza Reyes | 0.02% | 1 |
| | Dante Montaña Montero | 0.04% | 2 |
| | Darío Pacheco Venegas | 0.02% | 1 |
| | Edy Caballero López | 0.02% | 1 |
| | Francisco Martínez Neri | 0.26% | 12 |
| | Héctor Javier Chávez Rosales | 0.02% | 1 |
| | Hilda Graciela Pérez Luis | 0.07% | 3 |
| | Hugo Castrejón Martínez | 0.02% | 1 |
| | Hugo Jairo Hernández Sánchez | 0.02% | 1 |
| | Javier Villacaña Jiménez | 1.49% | 68 |
| | Jesús Romero López | 0.07% | 3 |
| | Jesús Ruiz Olmedo | 0.66% | 30 |
| | Jorge Antonio Illescas Delgado | 0.02% | 1 |
| | Juan Carlos García Márquez | 0.07% | 3 |
| | Juanita Arcelia Cruz Cruz | 0.02% | 1 |
| | Laura Vignon Carreño | 0.02% | 1 |
| | Leticia Bautista Sánchez | 0.02% | 1 |
| | Leticia Cruz Regino | 0.02% | 1 |
| | Manuel Guzmán García | 0.02% | 1 |

Informe Global Concejalías a los Ayuntamientos

Del 12 de enero al 02 de junio de 2021

PORTAL DE NOTICIAS POR ACTORES POLÍTICOS

| PORTAL | ACTOR POLÍTICO | PORCENTAJE | PIEZAS DE MONITOREO |
|--------------------------|--------------------------------|--------------|---------------------|
| | María Luisa Vallejo García | 0.02% | 1 |
| | Mariana Nassar Piñeyro | 0.04% | 2 |
| | Oswaldo García Jarquín | 0.02% | 1 |
| | Pedro Santiago Rasgado | 0.07% | 3 |
| | Raúl Castellanos Hernández | 0.02% | 1 |
| | Rey David Hernández Villagrana | 0.02% | 1 |
| | Ricardo Leyva López | 0.02% | 1 |
| | Rodolfo León Aragón | 0.02% | 1 |
| | Tania López López | 0.13% | 6 |
| | Vilma Martínez Cortés | 0.02% | 1 |
| Total ADN Sureste | | 3.34% | 152 |
| Agencia JM | Adrián Pérez Rojas | 0.02% | 1 |
| | Dante Montaña Montero | 0.02% | 1 |
| | Eduardo Ángel Navarro | 0.02% | 1 |
| | Francisco Martínez Neri | 0.09% | 4 |
| | Francisco Ovannel Flores Rey | 0.02% | 1 |
| | Hugo Jairo Hernández Sánchez | 0.02% | 1 |
| | Javier Villacaña Jiménez | 0.61% | 28 |
| | Jazmín Janet Martínez Juárez | 0.11% | 5 |
| | Juan Carlos Atecas Altamirano | 0.02% | 1 |
| | Juan Carlos García Márquez | 0.07% | 3 |
| | Mariana Nassar Piñeyro | 0.04% | 2 |
| | Raúl Castellanos Hernández | 0.37% | 17 |
| | Yolanda Santos Montaña | 0.02% | 1 |
| Total Agencia JM | | 1.45% | 66 |
| Agencia Oaxaca MX | Edy Caballero López | 0.02% | 1 |
| | Francisco Martínez Neri | 0.02% | 1 |
| | Héctor Javier Chávez Rosales | 0.02% | 1 |
| | Hilda Graciela Pérez Luis | 0.02% | 1 |

Informe Global Concejalías a los Ayuntamientos

Del 12 de enero al 02 de junio de 2021

PORTAL DE NOTICIAS POR ACTORES POLÍTICOS

| PORTAL | ACTOR POLÍTICO | PORCENTAJE | PIEZAS DE MONITOREO |
|--------------------------------|--------------------------------|--------------|---------------------|
| | Hugo Jairo Hernández Sánchez | 0.02% | 1 |
| | Jaciel Cruz Pérez | 0.02% | 1 |
| | Javier Villacaña Jiménez | 1.29% | 59 |
| | Jesús Romero López | 0.18% | 8 |
| | Jesús Ruiz Olmedo | 0.02% | 1 |
| | Jorge Antonio Illescas Delgado | 0.02% | 1 |
| | Karla Indira Mingo Weber | 0.02% | 1 |
| | Leticia Bautista Sánchez | 0.02% | 1 |
| | Luz María Gutiérrez José | 0.02% | 1 |
| | Manuel Guzmán García | 0.02% | 1 |
| | Mariana Nassar Piñeyro | 0.02% | 1 |
| | Noel Hernández Mendoza | 0.02% | 1 |
| | Oswaldo García Jarquín | 0.04% | 2 |
| | Raúl Castellanos Hernández | 0.02% | 1 |
| | Rey David Hernández Villagrana | 0.02% | 1 |
| | Ricardo Leyva López | 0.02% | 1 |
| | Tania López López | 0.11% | 5 |
| | Toribio López Sánchez | 0.02% | 1 |
| | Vilma Martínez Cortés | 0.02% | 1 |
| Total Agencia Oaxaca MX | | 2.04% | 93 |
| CIOInformación | Adrián Pérez Rojas | 0.02% | 1 |
| | Aimé Rodríguez Vásquez | 0.02% | 1 |
| | Arsenio Lorenzo Mejía García | 0.02% | 1 |
| | Carlos Rigoberto Chacón Pérez | 0.02% | 1 |
| | Daniel Méndez Sosa | 0.02% | 1 |
| | Dante Montaña Montero | 0.07% | 3 |
| | Eduardo Ángel Navarro | 0.02% | 1 |
| | Eloy Hilario Ramírez Hernández | 0.02% | 1 |
| | Esperanza Benítez Arizmendi | 0.02% | 1 |

Informe Global Concejalías a los Ayuntamientos

Del 12 de enero al 02 de junio de 2021

PORTAL DE NOTICIAS POR ACTORES POLÍTICOS

| PORTAL | ACTOR POLÍTICO | PORCENTAJE | PIEZAS DE MONITOREO |
|-----------------------------|--------------------------------|--------------|---------------------|
| | Francisco Martínez Neri | 0.09% | 4 |
| | Genaro Leonardo Sosa Sánchez | 0.02% | 1 |
| | Héctor Javier Chávez Rosales | 0.04% | 2 |
| | Hilda Graciela Pérez Luis | 0.04% | 2 |
| | Hugo Jairo Hernández Sánchez | 0.02% | 1 |
| | Isaías Noé Cruz Ramos | 0.02% | 1 |
| | Javier Cruz Jiménez | 0.02% | 1 |
| | Javier Villacaña Jiménez | 0.07% | 3 |
| | Jesús Romero López | 0.07% | 3 |
| | Jesús Ruiz Olmedo | 0.04% | 2 |
| | Joel Iván Martínez Reyes | 0.02% | 1 |
| | Joel Javier Nicolás | 0.02% | 1 |
| | José Hernández Cárdenas | 0.02% | 1 |
| | Juanita Arcelia Cruz Cruz | 0.02% | 1 |
| | Marbella Mendoza | 0.02% | 1 |
| | Osiris Jiménez Matus | 0.02% | 1 |
| | Oswaldo García Jarquín | 0.02% | 1 |
| | Pedro Enríquez Martínez | 0.02% | 1 |
| | Raúl Castellanos Hernández | 0.04% | 2 |
| | Rey David Hernández Villagrana | 0.04% | 2 |
| | Rey Magaña García | 0.02% | 1 |
| | Ricardo Leyva López | 0.04% | 2 |
| | Rodolfo León Aragón | 0.02% | 1 |
| | Saymi Adriana Pineda Velasco | 0.02% | 1 |
| | Toribio López Sánchez | 0.02% | 1 |
| | Vilma Martínez Cortés | 0.04% | 2 |
| | Wendolín Llanos López | 0.04% | 2 |
| | Yolanda Santos Montaña | 0.04% | 2 |
| Total CIOInformación | | 1.21% | 55 |

Informe Global Concejalías a los Ayuntamientos

Del 12 de enero al 02 de junio de 2021

PORTAL DE NOTICIAS POR ACTORES POLÍTICOS

| PORTAL | ACTOR POLÍTICO | PORCENTAJE | PIEZAS DE MONITOREO |
|--------------|------------------------------------|------------|---------------------|
| Cuarta Plana | Adrián Pérez Rojas | 0.02% | 1 |
| | Aimé Rodríguez Vásquez | 0.02% | 1 |
| | Areli Ramírez López | 0.02% | 1 |
| | Arsenio Lorenzo Mejía García | 0.04% | 2 |
| | Aurelia Benítez Castillejos | 0.02% | 1 |
| | Ave María Leyva López | 0.02% | 1 |
| | Carlos Rigoberto Chacón Pérez | 0.15% | 7 |
| | Carolina Aparicio | 0.02% | 1 |
| | Celia Mendoza Reyes | 0.02% | 1 |
| | César Chávez García | 0.02% | 1 |
| | Cristina Delgado Díaz | 0.02% | 1 |
| | Daniel Méndez Sosa | 0.02% | 1 |
| | Dante Montaña Montero | 0.24% | 11 |
| | Dulce Alejandra García Morlan | 0.22% | 10 |
| | Eduardo Aguilar Martínez | 0.02% | 1 |
| | Eduardo Ángel Navarro | 0.02% | 1 |
| | Eduardo Reyes Santiago | 0.04% | 2 |
| | Edy Caballero López | 0.02% | 1 |
| | Emilio Montero Pérez | 0.09% | 4 |
| | Emilio Ricardo Morales Cruz | 0.02% | 1 |
| | Enrique Antonio Jiménez | 0.02% | 1 |
| | Ernesto Vargas López | 0.02% | 1 |
| | Félix Hernández Pizarro | 0.02% | 1 |
| | Francisco Martínez Neri | 0.90% | 41 |
| | Francisco Silvino Beristain Rivera | 0.02% | 1 |
| | Gabriel Eutiquio Cerón Silva | 0.02% | 1 |
| | Gabriela Adriana Díaz Pérez | 0.02% | 1 |
| | Genaro Leonardo Sosa Sánchez | 0.02% | 1 |
| | Gilberto Romo Aguilar | 0.02% | 1 |

Informe Global Concejalías a los Ayuntamientos

Del 12 de enero al 02 de junio de 2021

PORTAL DE NOTICIAS POR ACTORES POLÍTICOS

| PORTAL | ACTOR POLÍTICO | PORCENTAJE | PIEZAS DE MONITOREO |
|--------|-----------------------------------|------------|---------------------|
| | Gloria Sánchez López | 0.04% | 2 |
| | Héctor Javier Chávez Rosales | 0.07% | 3 |
| | Hilda Graciela Pérez Luis | 0.20% | 9 |
| | Hugo Castrejón Martínez | 0.02% | 1 |
| | Hugo Jairo Hernández Sánchez | 0.04% | 2 |
| | Hugo Jarquín | 0.04% | 2 |
| | Javier Cruz Jiménez | 0.02% | 1 |
| | Javier Villacaña Jiménez | 1.87% | 85 |
| | Jesuhandy Conde Gómez | 0.02% | 1 |
| | Jesús Romero López | 0.24% | 11 |
| | Jesús Ruiz Olmedo | 0.24% | 11 |
| | Jorge Antonio Illescas Delgado | 0.02% | 1 |
| | Jorge León Aragón | 0.04% | 2 |
| | José Hernández Cárdenas | 0.02% | 1 |
| | Juan Carlos Atecas Altamirano | 0.18% | 8 |
| | Juan Carlos García Márquez | 0.13% | 6 |
| | Juan Fernando Nava López | 0.02% | 1 |
| | Juanita Arcelia Cruz Cruz | 0.07% | 3 |
| | Leticia Bautista Sánchez | 0.02% | 1 |
| | Lizbeth Victoria Huerta | 0.09% | 4 |
| | Luis Alfonso Martínez Ruiz | 0.02% | 1 |
| | Luis de León Martínez Sánchez | 0.02% | 1 |
| | Luz María Gutiérrez José | 0.02% | 1 |
| | Manuel Guzmán García | 0.02% | 1 |
| | Marbella Mendoza | 0.02% | 1 |
| | María del Carmen Celaya Domínguez | 0.02% | 1 |
| | María del Carmen Chiñas Salinas | 0.02% | 1 |
| | María Eugenia Pombo Calvo | 0.04% | 2 |
| | Mariana Nassar Piñeyro | 0.04% | 2 |

Informe Global Concejalías a los Ayuntamientos

Del 12 de enero al 02 de junio de 2021

PORTAL DE NOTICIAS POR ACTORES POLÍTICOS

| PORTAL | ACTOR POLÍTICO | PORCENTAJE | PIEZAS DE MONITOREO |
|----------------------------------|-------------------------------|--------------|---------------------|
| | Mirna López Torres | 0.13% | 6 |
| | Nallely Ortiz Jiménez | 0.26% | 12 |
| | Noé Pérez Martínez | 0.29% | 13 |
| | Osiris Jiménez Matus | 0.04% | 2 |
| | Oswaldo García Jarquín | 0.22% | 10 |
| | Pedro Santiago Rasgado | 0.02% | 1 |
| | Raúl Castellanos Hernández | 0.15% | 7 |
| | Raymundo Rivera Hernández | 0.02% | 1 |
| | Reinier Pérez Lavariega | 0.02% | 1 |
| | Rey Magaña García | 0.02% | 1 |
| | Ricardo Leyva López | 0.02% | 1 |
| | Rodolfo León Aragón | 0.02% | 1 |
| | Saymi Adriana Pineda Velasco | 0.02% | 1 |
| | Tania López López | 0.11% | 5 |
| | Toribio López Sánchez | 0.04% | 2 |
| | Vilma Martínez Cortés | 0.04% | 2 |
| | Wendolín Llanos López | 0.04% | 2 |
| | Yolanda Santos Montaña | 0.04% | 2 |
| | Zonia López Cruz | 0.02% | 1 |
| Total Cuarta Plana | | 7.37% | 336 |
| Denuncia Ciudadana Oaxaca | Adalberto Reyes Ávila | 0.02% | 1 |
| | Adrián Pérez Rojas | 0.04% | 2 |
| | Brígida Santiago Hernández | 0.02% | 1 |
| | Carlos Rigoberto Chacón Pérez | 0.04% | 2 |
| | Cecilia Rivas Márquez | 0.02% | 1 |
| | César Ruíz Gutiérrez | 0.02% | 1 |
| | Diego Moisés Pérez de la Cruz | 0.02% | 1 |
| | Edy Caballero López | 0.11% | 5 |
| | Javier Villacaña Jiménez | 0.18% | 8 |

Informe Global Concejalías a los Ayuntamientos

Del 12 de enero al 02 de junio de 2021

PORTAL DE NOTICIAS POR ACTORES POLÍTICOS

| PORTAL | ACTOR POLÍTICO | PORCENTAJE | PIEZAS DE MONITOREO |
|--|--------------------------------|--------------|---------------------|
| | Juan Carlos García Márquez | 0.07% | 3 |
| | Juan Carlos Vasconcelos Díaz | 0.02% | 1 |
| | Leyre Irlanda Ramírez Bautista | 0.02% | 1 |
| | Maricruz Márquez Ávila | 0.02% | 1 |
| | Maricruz Santiago Niño | 0.02% | 1 |
| | Mario Luis Pradillo Sánchez | 0.02% | 1 |
| | Rodrigo Santiago Palma | 0.02% | 1 |
| | Tania López López | 0.07% | 3 |
| | Toribio López Sánchez | 0.02% | 1 |
| Total Denuncia Ciudadana Oaxaca | | 0.77% | 35 |
| Diálogos Oaxaca | Adrián Pérez Rojas | 0.02% | 1 |
| | Arsenio Lorenzo Mejía García | 0.02% | 1 |
| | Carlos Rigoberto Chacón Pérez | 0.09% | 4 |
| | Dante Montaña Montero | 0.09% | 4 |
| | Doneth Alberto Montaña Montero | 0.02% | 1 |
| | Dulce Alejandra García Morlan | 0.11% | 5 |
| | Edy Caballero López | 0.02% | 1 |
| | Francisco Martínez Neri | 0.31% | 14 |
| | Gabriel Eutiquio Cerón Silva | 0.02% | 1 |
| | Gabriela Adriana Díaz Pérez | 0.02% | 1 |
| | German Simancas Bautista | 0.02% | 1 |
| | Hilda Graciela Pérez Luis | 0.70% | 32 |
| | Javier Villacaña Jiménez | 1.43% | 65 |
| | Jesús Romero López | 0.07% | 3 |
| | Jesús Ruiz Olmedo | 0.79% | 36 |
| | Juan Carlos García Márquez | 0.04% | 2 |
| | Leticia Bautista Sánchez | 0.02% | 1 |
| | Lizbeth Victoria Huerta | 0.02% | 1 |
| | Mirna López Torres | 0.02% | 1 |

Informe Global Concejalías a los Ayuntamientos

Del 12 de enero al 02 de junio de 2021

PORTAL DE NOTICIAS POR ACTORES POLÍTICOS

| PORTAL | ACTOR POLÍTICO | PORCENTAJE | PIEZAS DE MONITOREO |
|--------------------------------|--------------------------------|--------------|---------------------|
| | Oswaldo García Jarquín | 0.02% | 1 |
| | Pedro Santiago Rasgado | 0.04% | 2 |
| | Raúl Castellanos Hernández | 0.02% | 1 |
| | Tania López López | 0.46% | 21 |
| | Toribio López Sánchez | 0.02% | 1 |
| | Verónica López Rivera | 0.02% | 1 |
| | Wendolín Llanos López | 0.02% | 1 |
| Total Diálogos Oaxaca | | 4.45% | 203 |
| E Consulta Oaxaca | Arcelia López Hernández | 0.07% | 3 |
| | Areli Ramírez López | 0.02% | 1 |
| | Arsenio Lorenzo Mejía García | 0.02% | 1 |
| | Carlos Armando Díaz Jiménez | 0.02% | 1 |
| | Dante Montaña Montero | 0.11% | 5 |
| | Doneth Alberto Montaña Montero | 0.02% | 1 |
| | Edy Caballero López | 0.02% | 1 |
| | Héctor Javier Chávez Rosales | 0.02% | 1 |
| | Hugo Jairo Hernández Sánchez | 0.02% | 1 |
| | Humberto López Martínez | 0.02% | 1 |
| | Iván Froylan López Vásquez | 0.02% | 1 |
| | Javier Villacaña Jiménez | 1.08% | 49 |
| | José Luis Salvador Martínez | 0.02% | 1 |
| | Juan Carlos Atecas Altamirano | 0.02% | 1 |
| | Leticia Bautista Sánchez | 0.02% | 1 |
| | Leticia Cruz Regino | 0.04% | 2 |
| | Mariana Nassar Piñeyro | 0.02% | 1 |
| | Raymundo Carmona Laredo | 0.04% | 2 |
| | Tania López López | 0.42% | 19 |
| | Tomás Basaldú Gutiérrez | 0.02% | 1 |
| Total E Consulta Oaxaca | | 2.06% | 94 |

Informe Global Concejalías a los Ayuntamientos

Del 12 de enero al 02 de junio de 2021

PORTAL DE NOTICIAS POR ACTORES POLÍTICOS

| PORTAL | ACTOR POLÍTICO | PORCENTAJE | PIEZAS DE MONITOREO |
|-----------|--|------------|---------------------|
| El Piñero | Aimé Rodríguez Vásquez | 0.04% | 2 |
| | Alfredo Valerio Vera | 0.02% | 1 |
| | Arnoldo Dámaso Pérez Gómez | 0.02% | 1 |
| | Arsenio Lorenzo Mejía García | 0.04% | 2 |
| | Aurelia Benítez Castillejos | 0.02% | 1 |
| | Carlos Armando Díaz Jiménez | 0.02% | 1 |
| | Carlos Rigoberto Chacón Pérez | 0.02% | 1 |
| | Celia Mendoza Reyes | 0.02% | 1 |
| | Cesar Manzanilla Aparicio | 0.02% | 1 |
| | Christian Baruch Castellanos Rodríguez | 0.02% | 1 |
| | Cornelio Parra Montor | 0.07% | 3 |
| | Crescencio Julio Calixto | 0.02% | 1 |
| | Daniel Méndez Sosa | 0.02% | 1 |
| | Dante Montaña Montero | 0.11% | 5 |
| | Diego Moisés Pérez de la Cruz | 0.02% | 1 |
| | Dulce Alejandra García Morlan | 0.13% | 6 |
| | Eduardo Ximénez de Sandoval Fregoso | 0.07% | 3 |
| | Edy Caballero López | 0.02% | 1 |
| | Emilio Montero Pérez | 0.04% | 2 |
| | Esperanza Benítez Arizmendi | 0.02% | 1 |
| | Fátima Guadalupe Santiago Mata | 0.02% | 1 |
| | Felipe Reyes Álvarez | 0.22% | 10 |
| | Fernanda Barbosa Sosa | 0.02% | 1 |
| | Francisco Javier Niño Hernández | 0.07% | 3 |
| | Francisco Martínez Neri | 0.26% | 12 |
| | Genaro Leonardo Sosa Sánchez | 0.02% | 1 |
| | Gloria Sánchez López | 0.04% | 2 |
| | Héctor Javier Chávez Rosales | 0.02% | 1 |
| | Héctor Pérez Peña | 0.26% | 12 |

Informe Global Concejalías a los Ayuntamientos

Del 12 de enero al 02 de junio de 2021

PORTAL DE NOTICIAS POR ACTORES POLÍTICOS

| PORTAL | ACTOR POLÍTICO | PORCENTAJE | PIEZAS DE MONITOREO |
|--------|--------------------------------|------------|---------------------|
| | Héctor Pineda Santiago | 0.02% | 1 |
| | Hilda Graciela Pérez Luis | 0.11% | 5 |
| | Horacio Orozco Ortiz | 0.15% | 7 |
| | Hugo Castrejón Martínez | 0.04% | 2 |
| | Hugo Jairo Hernández Sánchez | 0.02% | 1 |
| | Hugo Jarquín | 0.02% | 1 |
| | Humberto López Martínez | 0.02% | 1 |
| | Irineo Molina Espinoza | 0.35% | 16 |
| | Irving Zabig Illescas | 0.13% | 6 |
| | Javier Cruz Jiménez | 0.02% | 1 |
| | Javier Villacaña Jiménez | 0.15% | 7 |
| | Jesús Ernesto García Velázquez | 0.07% | 3 |
| | Jesús García Velásquez | 0.04% | 2 |
| | Jesús Ortega Marín | 0.02% | 1 |
| | Jesús Romero López | 0.11% | 5 |
| | Jesús Ruiz Olmedo | 0.07% | 3 |
| | Joel Javier Nicolás | 0.02% | 1 |
| | Jorge Antonio Illescas Delgado | 0.15% | 7 |
| | Jorge Virgen Lara | 0.07% | 3 |
| | José Hernández Cárdenas | 0.02% | 1 |
| | Juan Carlos García Márquez | 0.02% | 1 |
| | Juan Valdez Luis | 0.04% | 2 |
| | Juanita Arcelia Cruz Cruz | 0.04% | 2 |
| | Laura Canel González | 0.02% | 1 |
| | Laura Estrada Mauro | 0.04% | 2 |
| | Leticia Flores Torres | 0.02% | 1 |
| | Leticia Sibaja Mendoza | 0.02% | 1 |
| | Lizbeth Victoria Huerta | 0.04% | 2 |
| | Luis Alfonso Silva Romo | 0.02% | 1 |

Informe Global Concejalías a los Ayuntamientos

Del 12 de enero al 02 de junio de 2021

PORTAL DE NOTICIAS POR ACTORES POLÍTICOS

| PORTAL | ACTOR POLÍTICO | PORCENTAJE | PIEZAS DE MONITOREO |
|------------------------|--------------------------------|--------------|---------------------|
| | Luis Zanatta Zilli | 0.02% | 1 |
| | Marbella Mendoza | 0.02% | 1 |
| | Marcos Enrique Bravo Hernández | 0.02% | 1 |
| | María Eugenia Pombo Calvo | 0.02% | 1 |
| | María Fernanda Barbosa Sosa | 0.04% | 2 |
| | María Luisa Vallejo García | 0.20% | 9 |
| | Martín García Hernández | 0.02% | 1 |
| | Mirna López Torres | 0.04% | 2 |
| | Nicolas Miranda Cruz | 0.02% | 1 |
| | Noé Ramírez Chávez | 0.04% | 2 |
| | Obdulia García López | 0.02% | 1 |
| | Oswaldo García Jarquín | 0.07% | 3 |
| | Raúl Castellanos Hernández | 0.02% | 1 |
| | Raul Fletcher Carreras | 0.02% | 1 |
| | Raymundo Rivera Hernández | 0.26% | 12 |
| | Renato Virgen Segura | 0.02% | 1 |
| | Rey David Hernández Villagrana | 0.02% | 1 |
| | Rey Magaña García | 0.04% | 2 |
| | Ricardo Leyva López | 0.02% | 1 |
| | Ricardo Terán Colorado | 0.04% | 2 |
| | Saymi Adriana Pineda Velasco | 0.02% | 1 |
| | Tania López López | 0.09% | 4 |
| | Toribio López Sánchez | 0.04% | 2 |
| | Valentín Castillo Ubieta | 0.02% | 1 |
| | Víctor Lagunes Cervantes | 0.02% | 1 |
| | Vilma Martínez Cortés | 0.04% | 2 |
| | Wendolín Llanos López | 0.04% | 2 |
| | Yolanda Castellanos Lara | 0.02% | 1 |
| | Yolanda Santos Montaña | 0.02% | 1 |
| Total El Piñero | | 4.98% | 227 |

Informe Global Concejalías a los Ayuntamientos

Del 12 de enero al 02 de junio de 2021

PORTAL DE NOTICIAS POR ACTORES POLÍTICOS

| PORTAL | ACTOR POLÍTICO | PORCENTAJE | PIEZAS DE MONITOREO |
|---------------------|--------------------------------|------------|---------------------|
| El Universal Oaxaca | Adrián Pérez Rojas | 0.02% | 1 |
| | Alondra Barrón Martínez | 0.02% | 1 |
| | Aurelia Benítez Castillejos | 0.02% | 1 |
| | Daniel Méndez Sosa | 0.04% | 2 |
| | Dante Montaña Montero | 0.02% | 1 |
| | Dulce Alejandra García Morlan | 0.04% | 2 |
| | Eduardo Esteva Hernandez | 0.02% | 1 |
| | Emilio Montero Pérez | 0.09% | 4 |
| | Emilio Ricardo Morales Cruz | 0.02% | 1 |
| | Esperanza Benítez Arizmendi | 0.02% | 1 |
| | Francisco Martínez Neri | 0.09% | 4 |
| | Fredy Trinidad Acevedo | 0.04% | 2 |
| | Gherardy Orozco Martínez | 0.02% | 1 |
| | Gloria Sánchez López | 0.02% | 1 |
| | Héctor Javier Chávez Rosales | 0.02% | 1 |
| | Héctor Pineda Santiago | 0.09% | 4 |
| | Hilda Graciela Pérez Luis | 0.02% | 1 |
| | Hugo Jairo Hernández Sánchez | 0.02% | 1 |
| | Humberta Marcelo Vásquez | 0.04% | 2 |
| | Isaías Noé Cruz Ramos | 0.02% | 1 |
| | Javier Villacaña Jiménez | 0.31% | 14 |
| | Jesús Romero López | 0.02% | 1 |
| | Jesús Ruiz Olmedo | 0.13% | 6 |
| | Joel Alberto Luis Velázquez | 0.02% | 1 |
| | Jorge Florentino López López | 0.04% | 2 |
| | Jorge Leoncio Arroyo Rodríguez | 0.02% | 1 |
| | José Antonio Marin López | 0.04% | 2 |
| | José Guadalupe Vera | 0.02% | 1 |
| | Juan Carlos Atecas Altamirano | 0.04% | 2 |

Informe Global Concejalías a los Ayuntamientos

Del 12 de enero al 02 de junio de 2021

PORTAL DE NOTICIAS POR ACTORES POLÍTICOS

| PORTAL | ACTOR POLÍTICO | PORCENTAJE | PIEZAS DE MONITOREO |
|----------------------------------|---------------------------------|--------------|---------------------|
| | Juan Carlos García Márquez | 0.04% | 2 |
| | Juanita Arcelia Cruz Cruz | 0.02% | 1 |
| | Lizbeth Victoria Huerta | 0.11% | 5 |
| | Marbella Mendoza | 0.02% | 1 |
| | María del Carmen Chiñas Salinas | 0.02% | 1 |
| | Obdulia García López | 0.04% | 2 |
| | Osiris Jiménez Matus | 0.04% | 2 |
| | Oswaldo García Jarquín | 0.02% | 1 |
| | Raúl Castellanos Hernández | 0.02% | 1 |
| | Rey David Hernández Villagrana | 0.02% | 1 |
| | Ricardo Leyva López | 0.02% | 1 |
| | Ulises Escobar Alonso | 0.02% | 1 |
| | Víctor Manuel García Najera | 0.02% | 1 |
| | Vilma Martínez Cortés | 0.04% | 2 |
| | Wendolín Llanos López | 0.02% | 1 |
| Total El Universal Oaxaca | | 1.89% | 86 |
| Enfoque Oaxaca | Aimé Rodríguez Vásquez | 0.02% | 1 |
| | Arsenio Lorenzo Mejía García | 0.02% | 1 |
| | Aurelia Benítez Castillejos | 0.02% | 1 |
| | Carlos Rigoberto Chacón Pérez | 0.02% | 1 |
| | Celia Mendoza Reyes | 0.02% | 1 |
| | Daniel Méndez Sosa | 0.02% | 1 |
| | Dante Montaña Montero | 0.07% | 3 |
| | Dulce Alejandra García Morlan | 0.07% | 3 |
| | Ernesto Vargas López | 0.02% | 1 |
| | Esperanza Benítez Arizmendi | 0.02% | 1 |
| | Francisco Martínez Neri | 0.09% | 4 |
| | Genaro Leonardo Sosa Sánchez | 0.02% | 1 |
| | Hugo Castrejón Martínez | 0.04% | 2 |

Informe Global Concejalías a los Ayuntamientos

Del 12 de enero al 02 de junio de 2021

PORTAL DE NOTICIAS POR ACTORES POLÍTICOS

| PORTAL | ACTOR POLÍTICO | PORCENTAJE | PIEZAS DE MONITOREO |
|-----------------------------|-------------------------------|--------------|---------------------|
| | Hugo Jairo Hernández Sánchez | 0.02% | 1 |
| | Javier Cruz Jiménez | 0.02% | 1 |
| | Javier Villacaña Jiménez | 1.01% | 46 |
| | Jesús Romero López | 0.04% | 2 |
| | Joel Javier Nicolás | 0.02% | 1 |
| | José Hernández Cárdenas | 0.02% | 1 |
| | Juan Carlos García Márquez | 0.04% | 2 |
| | Juanita Arcelia Cruz Cruz | 0.02% | 1 |
| | Leticia Bautista Sánchez | 0.02% | 1 |
| | Leticia Sibaja Mendoza | 0.02% | 1 |
| | Marbella Mendoza | 0.02% | 1 |
| | María Fernanda Barbosa Sosa | 0.02% | 1 |
| | Mariana Nassar Piñeyro | 0.02% | 1 |
| | Obdulía García López | 0.02% | 1 |
| | Osiris Jiménez Matus | 0.02% | 1 |
| | Rey Magaña García | 0.02% | 1 |
| | Saymi Adriana Pineda Velasco | 0.02% | 1 |
| | Tania López López | 0.04% | 2 |
| | Vilma Martínez Cortés | 0.04% | 2 |
| | Wendolín Llanos López | 0.02% | 1 |
| | Yolanda Santos Montaña | 0.04% | 2 |
| Total Enfoque Oaxaca | | 2.02% | 92 |
| Escaparate Político | Arnoldo Dámaso Pérez Gómez | 0.02% | 1 |
| | Dante Montaña Montero | 0.04% | 2 |
| | Dulce Alejandra García Morlan | 0.07% | 3 |
| | Edy Caballero López | 0.02% | 1 |
| | Francisco Martínez Neri | 0.31% | 14 |
| | German Simancas Bautista | 0.02% | 1 |
| | Héctor Javier Chávez Rosales | 0.02% | 1 |

Informe Global Concejalías a los Ayuntamientos

Del 12 de enero al 02 de junio de 2021

PORTAL DE NOTICIAS POR ACTORES POLÍTICOS

| PORTAL | ACTOR POLÍTICO | PORCENTAJE | PIEZAS DE MONITOREO |
|----------------------------------|--------------------------------|--------------|---------------------|
| | Hilda Graciela Pérez Luis | 0.09% | 4 |
| | Hugo Castrejón Martínez | 0.02% | 1 |
| | Javier Villacaña Jiménez | 0.35% | 16 |
| | Jesús Romero López | 0.15% | 7 |
| | Jesús Ruiz Olmedo | 0.07% | 3 |
| | Jorge Antonio Illescas Delgado | 0.02% | 1 |
| | Jorge Leoncio Arroyo Rodríguez | 0.02% | 1 |
| | José Humberto Cruz Ramos | 0.02% | 1 |
| | Juan Carlos Atecas Altamirano | 0.02% | 1 |
| | Juan Carlos García Márquez | 0.07% | 3 |
| | Juanita Arcelia Cruz Cruz | 0.09% | 4 |
| | Leticia Bautista Sánchez | 0.02% | 1 |
| | Luis Alfonso Silva Romo | 0.02% | 1 |
| | Manuel Guzmán García | 0.02% | 1 |
| | Mariana Nassar Piñeyro | 0.02% | 1 |
| | Maribel Martínez Ruiz | 0.02% | 1 |
| | Mario Luis Pradillo Sánchez | 0.02% | 1 |
| | Oswaldo García Jarquín | 0.13% | 6 |
| | Pedro Santiago Rasgado | 0.02% | 1 |
| | Raúl Castellanos Hernández | 0.02% | 1 |
| | Rey David Hernández Villagrana | 0.02% | 1 |
| | Rey Magaña García | 0.02% | 1 |
| | Ricardo Leyva López | 0.02% | 1 |
| | Rodolfo León Aragón | 0.02% | 1 |
| | Tania López López | 0.09% | 4 |
| | Toribio López Sánchez | 0.04% | 2 |
| | Vilma Martínez Cortés | 0.07% | 3 |
| | Yolanda Santos Montaña | 0.04% | 2 |
| Total Escaparate Político | | 2.06% | 94 |

Informe Global Concejalías a los Ayuntamientos

Del 12 de enero al 02 de junio de 2021

PORTAL DE NOTICIAS POR ACTORES POLÍTICOS

| PORTAL | ACTOR POLÍTICO | PORCENTAJE | PIEZAS DE MONITOREO |
|-----------|-------------------------------------|------------|---------------------|
| Estado 20 | Adrián Pérez Rojas | 0.04% | 2 |
| | Arsenio Lorenzo Mejía García | 0.07% | 3 |
| | Carlos Rigoberto Chacón Pérez | 0.02% | 1 |
| | César Chávez García | 0.02% | 1 |
| | Daniel Méndez Sosa | 0.02% | 1 |
| | Dante Montaña Montero | 0.04% | 2 |
| | Dulce Alejandra García Morlan | 0.18% | 8 |
| | Eduardo Reyes Santiago | 0.07% | 3 |
| | Eloy Hilario Ramírez Hernández | 0.02% | 1 |
| | Esperanza Benítez Arizmendi | 0.02% | 1 |
| | Francisco Martínez Neri | 0.07% | 3 |
| | Genaro Leonardo Sosa Sánchez | 0.02% | 1 |
| | Hilda Graciela Pérez Luis | 0.02% | 1 |
| | Isaías Noé Cruz Ramos | 0.02% | 1 |
| | Jaime Alberto Castellanos del Campo | 0.04% | 2 |
| | Javier Cruz Jiménez | 0.02% | 1 |
| | Javier Villacaña Jiménez | 0.53% | 24 |
| | Jesús Romero López | 0.09% | 4 |
| | Jesús Ruiz Olmedo | 0.39% | 18 |
| | Joel Javier Nicolás | 0.02% | 1 |
| | José Hernández Cárdenas | 0.02% | 1 |
| | Juan Aurelio López Méndez | 0.02% | 1 |
| | Juan Carlos Atecas Altamirano | 0.04% | 2 |
| | Juan Carlos García Márquez | 0.04% | 2 |
| | Juanita Arcelia Cruz Cruz | 0.04% | 2 |
| | Leticia Bautista Sánchez | 0.02% | 1 |
| | Leticia Sibaja Mendoza | 0.02% | 1 |
| | Marbella Mendoza | 0.02% | 1 |
| | María Fernanda Barbosa Sosa | 0.02% | 1 |

Informe Global Concejalías a los Ayuntamientos

Del 12 de enero al 02 de junio de 2021

PORTAL DE NOTICIAS POR ACTORES POLÍTICOS

| PORTAL | ACTOR POLÍTICO | PORCENTAJE | PIEZAS DE MONITOREO |
|---------------------------|------------------------------------|--------------|---------------------|
| | María Luisa Vallejo García | 0.02% | 1 |
| | Mariana Nassar Piñeyro | 0.02% | 1 |
| | Mario Luis Pradillo Sánchez | 0.02% | 1 |
| | Mirna López Torres | 0.02% | 1 |
| | Nallely Ortiz Jiménez | 0.02% | 1 |
| | Obdulia García López | 0.02% | 1 |
| | Oswaldo García Jarquín | 0.04% | 2 |
| | Rey David Hernández Villagrana | 0.04% | 2 |
| | Rey Magaña García | 0.02% | 1 |
| | Saymi Adriana Pineda Velasco | 0.02% | 1 |
| | Toribio López Sánchez | 0.02% | 1 |
| | Vilma Martínez Cortés | 0.02% | 1 |
| | Wendolín Llanos López | 0.04% | 2 |
| | Zonia López Cruz | 0.02% | 1 |
| Total Estado 20 | | 2.37% | 108 |
| Hoja de Ruta | Jorge Antonio Illescas Delgado | 0.02% | 1 |
| | Rodolfo León Aragón | 0.02% | 1 |
| Total Hoja de Ruta | | 0.04% | 2 |
| IGAVEC Noticias | Aderith Braby Martínez Solano | 0.04% | 2 |
| | Adrián Pérez Rojas | 0.04% | 2 |
| | Celia Mendoza Reyes | 0.02% | 1 |
| | Cornelio Parra Montor | 0.02% | 1 |
| | Dante Montaña Montero | 0.04% | 2 |
| | Dulce Alejandra García Morlan | 0.02% | 1 |
| | Eduardo Ángel Navarro | 0.02% | 1 |
| | Emilio Montero Pérez | 0.02% | 1 |
| | Enrique Pimentel Castro | 0.02% | 1 |
| | Felipe Emanuel Domínguez Sarmiento | 0.02% | 1 |
| | Fernando Aragón Monjaraz | 0.02% | 1 |

Informe Global Concejalías a los Ayuntamientos

Del 12 de enero al 02 de junio de 2021

PORTAL DE NOTICIAS POR ACTORES POLÍTICOS

| PORTAL | ACTOR POLÍTICO | PORCENTAJE | PIEZAS DE MONITOREO |
|--------|----------------------------------|------------|---------------------|
| | Francisco Martínez Neri | 0.09% | 4 |
| | Guadalupe Eloy Arellano Aguilar | 0.04% | 2 |
| | Horacio Orozco Ortiz | 0.02% | 1 |
| | Hugo Jairo Hernández Sánchez | 0.09% | 4 |
| | Irineo Molina Espinoza | 0.02% | 1 |
| | Isaías Noé Cruz Ramos | 0.02% | 1 |
| | Janet López Ramírez | 0.02% | 1 |
| | Javier Villacaña Jiménez | 0.18% | 8 |
| | Jesús Romero López | 0.02% | 1 |
| | Jorge Antonio Illescas Delgado | 0.02% | 1 |
| | José Manuel Ponce Moreno | 0.02% | 1 |
| | Josué Ciro Fernández Barragán | 0.02% | 1 |
| | Juan Aurelio López Méndez | 0.33% | 15 |
| | Juan Carlos Atecas Altamirano | 0.04% | 2 |
| | Juan Carlos García Márquez | 0.02% | 1 |
| | Juan Gómez Bravo | 0.02% | 1 |
| | Juanita Arcelia Cruz Cruz | 0.24% | 11 |
| | Leticia Bautista Sánchez | 0.02% | 1 |
| | Lud Vásquez Bautista | 0.02% | 1 |
| | Luis de León Martínez Sánchez | 0.57% | 26 |
| | Margarita Cristal Flores Salazar | 0.07% | 3 |
| | María Alejandra Crespo Barragán | 0.02% | 1 |
| | María Luisa Vallejo García | 0.02% | 1 |
| | Mirna López Torres | 0.04% | 2 |
| | Oswaldo García Jarquín | 0.07% | 3 |
| | Raúl Castellanos Hernández | 0.04% | 2 |
| | Raymundo Rivera Hernández | 0.02% | 1 |
| | Rita Lorena Ramírez Martínez | 0.50% | 23 |
| | Victor Manuel García Najera | 0.26% | 12 |

Informe Global Concejalías a los Ayuntamientos

Del 12 de enero al 02 de junio de 2021

PORTAL DE NOTICIAS POR ACTORES POLÍTICOS

| PORTAL | ACTOR POLÍTICO | PORCENTAJE | PIEZAS DE MONITOREO |
|------------------------------|-------------------------------------|--------------|---------------------|
| | Yolanda Santos Montaña | 0.02% | 1 |
| Total IGAVEC Noticias | | 3.23% | 147 |
| Informativo 6 y 7 | Areli Ramírez López | 0.02% | 1 |
| | Arsenio Lorenzo Mejía García | 0.04% | 2 |
| | Carlos Rigoberto Chacón Pérez | 0.02% | 1 |
| | Celia Mendoza Reyes | 0.04% | 2 |
| | Daniel Méndez Sosa | 0.02% | 1 |
| | Dante Montaña Montero | 0.04% | 2 |
| | Dulce Alejandra García Morlan | 0.07% | 3 |
| | Efraín Bautista García | 0.02% | 1 |
| | Emilio Montero Pérez | 0.02% | 1 |
| | Esperanza Benítez Arizmendi | 0.02% | 1 |
| | Francisco Martínez Neri | 0.09% | 4 |
| | Francisco Silvino Beristain Rivera | 0.02% | 1 |
| | Gaspar Raymundo León Méndez Pacheco | 0.02% | 1 |
| | Genaro Leonardo Sosa Sánchez | 0.02% | 1 |
| | Hugo Jairo Hernández Sánchez | 0.02% | 1 |
| | Irineo Molina Espinoza | 0.02% | 1 |
| | Javier Cruz Jiménez | 0.02% | 1 |
| | Javier Villacaña Jiménez | 0.09% | 4 |
| | Jesús Romero López | 0.04% | 2 |
| | Joel Javier Nicolás | 0.02% | 1 |
| | José Guadalupe Barbosa Barragán | 0.02% | 1 |
| | José Hernández Cárdenas | 0.02% | 1 |
| | Juan Aurelio López Méndez | 0.07% | 3 |
| | Juan Carlos García Márquez | 0.02% | 1 |
| | Juan Gómez Bravo | 0.02% | 1 |
| | Juanita Arcelia Cruz Cruz | 0.18% | 8 |
| | Leticia Sibaja Mendoza | 0.02% | 1 |

Informe Global Concejalías a los Ayuntamientos

Del 12 de enero al 02 de junio de 2021

PORTAL DE NOTICIAS POR ACTORES POLÍTICOS

| PORTAL | ACTOR POLÍTICO | PORCENTAJE | PIEZAS DE MONITOREO |
|--------------------------------|-------------------------------|--------------|---------------------|
| | Lilia Edith González Pérez | 0.04% | 2 |
| | Lizabeth Victoria Huerta | 0.02% | 1 |
| | Luis de León Martínez Sánchez | 0.50% | 23 |
| | Marbella Mendoza | 0.02% | 1 |
| | María Eugenia Pombo Calvo | 0.04% | 2 |
| | María Fernanda Barbosa Sosa | 0.02% | 1 |
| | Mirna López Torres | 0.04% | 2 |
| | Obdulia García López | 0.02% | 1 |
| | Osiris Jiménez Matus | 0.02% | 1 |
| | Oswaldo García Jarquín | 0.04% | 2 |
| | Rey Magaña García | 0.02% | 1 |
| | Rita Lorena Ramírez Martínez | 0.04% | 2 |
| | Saraí Peñaloza López | 0.02% | 1 |
| | Saymi Adriana Pineda Velasco | 0.02% | 1 |
| | Toribio López Sánchez | 0.02% | 1 |
| | Verónica Castro Montesinos | 0.04% | 2 |
| | Víctor Manuel García Najera | 0.31% | 14 |
| | Wendolín Llanos López | 0.02% | 1 |
| | Yolanda Santos Montaña | 0.02% | 1 |
| Total Informativo 6 y 7 | | 2.37% | 108 |
| La Onda Oaxaca | Emilio Ricardo Morales Cruz | 0.02% | 1 |
| Total La Onda Oaxaca | | 0.02% | 1 |
| Libertad Oaxaca | Adrián Pérez Rojas | 0.04% | 2 |
| | Arsenio Lorenzo Mejía García | 0.02% | 1 |
| | Carlos Rigoberto Chacón Pérez | 0.02% | 1 |
| | Concepción Ibáñez Contreras | 0.02% | 1 |
| | Daniel Méndez Sosa | 0.02% | 1 |
| | Dante Montaña Montero | 0.07% | 3 |
| | Dulce Alejandra García Morlan | 0.02% | 1 |

Informe Global Concejalías a los Ayuntamientos

Del 12 de enero al 02 de junio de 2021

PORTAL DE NOTICIAS POR ACTORES POLÍTICOS

| PORTAL | ACTOR POLÍTICO | PORCENTAJE | PIEZAS DE MONITOREO |
|--------|--------------------------------|------------|---------------------|
| | Eduardo Ángel Navarro | 0.02% | 1 |
| | Esperanza Benítez Arizmendi | 0.02% | 1 |
| | Francisco Martínez Neri | 0.29% | 13 |
| | Héctor Javier Chávez Rosales | 0.02% | 1 |
| | Hilda Graciela Pérez Luis | 0.04% | 2 |
| | Hugo Castrejón Martínez | 0.02% | 1 |
| | Hugo Jairo Hernández Sánchez | 0.02% | 1 |
| | Javier Cruz Jiménez | 0.02% | 1 |
| | Javier Villacaña Jiménez | 1.14% | 52 |
| | Jesús Ruiz Olmedo | 0.02% | 1 |
| | Joel Javier Nicolás | 0.02% | 1 |
| | José Hernández Cárdenas | 0.02% | 1 |
| | Juan Aurelio López Méndez | 0.02% | 1 |
| | Juan Carlos Atecas Altamirano | 0.02% | 1 |
| | Juan Carlos García Márquez | 0.13% | 6 |
| | Juanita Arcelia Cruz Cruz | 0.04% | 2 |
| | Leticia Cruz Regino | 0.02% | 1 |
| | Marbella Mendoza | 0.02% | 1 |
| | Mariana Nassar Piñeyro | 0.02% | 1 |
| | Nance Julieta Pérez Colmenares | 0.02% | 1 |
| | Obdulia García López | 0.02% | 1 |
| | Oswaldo García Jarquín | 0.04% | 2 |
| | Pedro Santiago Rasgado | 0.04% | 2 |
| | Raquel Castillo | 0.02% | 1 |
| | Raúl Castellanos Hernández | 0.07% | 3 |
| | Rey David Hernández Villagrana | 0.02% | 1 |
| | Rey Magaña García | 0.02% | 1 |
| | Ricardo Leyva López | 0.02% | 1 |
| | Saymi Adriana Pineda Velasco | 0.02% | 1 |

Informe Global Concejalías a los Ayuntamientos

Del 12 de enero al 02 de junio de 2021

PORTAL DE NOTICIAS POR ACTORES POLÍTICOS

| PORTAL | ACTOR POLÍTICO | PORCENTAJE | PIEZAS DE MONITOREO |
|------------------------------|--|--------------|---------------------|
| | Tania López López | 0.02% | 1 |
| | Verónica Castro Montesinos | 0.02% | 1 |
| | Víctor Manuel García Najera | 0.02% | 1 |
| | Vilma Martínez Cortés | 0.02% | 1 |
| | Wendolín Llanos López | 0.02% | 1 |
| | Yolanda Santos Montaña | 0.02% | 1 |
| Total Libertad Oaxaca | | 2.61% | 119 |
| Monitor Oaxaca | Francisco Martínez Neri | 0.02% | 1 |
| | Inocente Castellanos Alejos | 0.02% | 1 |
| | Juan Carlos García Márquez | 0.02% | 1 |
| Total Monitor Oaxaca | | 0.07% | 3 |
| Nss Oaxaca | Aimé Rodríguez Vásquez | 0.02% | 1 |
| | Carlos Rigoberto Chacón Pérez | 0.07% | 3 |
| | Christian Baruch Castellanos Rodríguez | 0.02% | 1 |
| | Dante Montaña Montero | 0.11% | 5 |
| | Eduardo Reyes Santiago | 0.07% | 3 |
| | Emilio Montero Pérez | 0.07% | 3 |
| | Francisco Martínez Neri | 0.39% | 18 |
| | Hilda Graciela Pérez Luis | 0.04% | 2 |
| | Hugo Castrejón Martínez | 0.02% | 1 |
| | Javier Villacaña Jiménez | 0.99% | 45 |
| | Jesús Romero López | 0.07% | 3 |
| | Jesús Ruiz Olmedo | 0.35% | 16 |
| | Jorge Leoncio Arroyo Rodríguez | 0.04% | 2 |
| | Juan Carlos Atecas Altamirano | 0.04% | 2 |
| | Juan Carlos García Márquez | 0.24% | 11 |
| | Juanita Arcelia Cruz Cruz | 0.09% | 4 |
| | Leticia Cruz Regino | 0.07% | 3 |
| | María Luisa Vallejo García | 0.02% | 1 |

Informe Global Concejalías a los Ayuntamientos

Del 12 de enero al 02 de junio de 2021

PORTAL DE NOTICIAS POR ACTORES POLÍTICOS

| PORTAL | ACTOR POLÍTICO | PORCENTAJE | PIEZAS DE MONITOREO |
|----------------------------------|------------------------------|--------------|---------------------|
| | Oswaldo García Jarquín | 0.09% | 4 |
| | Raúl Castellanos Hernández | 0.02% | 1 |
| | Rey Magaña García | 0.02% | 1 |
| | Rodolfo León Aragón | 0.02% | 1 |
| | Tania López López | 0.04% | 2 |
| | Toribio López Sánchez | 0.04% | 2 |
| | Vilma Martínez Cortés | 0.09% | 4 |
| | Yolanda Santos Montaña | 0.07% | 3 |
| Total Nss Oaxaca | | 3.12% | 142 |
| Oaxaca Capital | Javier Villacaña Jiménez | 0.02% | 1 |
| Total Oaxaca Capital | | 0.02% | 1 |
| Oaxaca Digital | Dante Montaña Montero | 0.04% | 2 |
| | Fredy Trinidad Acevedo | 0.02% | 1 |
| | Hugo Jairo Hernández Sánchez | 0.02% | 1 |
| | Javier Villacaña Jiménez | 0.46% | 21 |
| | Jesús Romero López | 0.02% | 1 |
| | Rogelia González Luis | 0.02% | 1 |
| | Tania López López | 0.02% | 1 |
| | Toribio López Sánchez | 0.02% | 1 |
| Total Oaxaca Digital | | 0.64% | 29 |
| Oaxaca entre Líneas | Eduardo Reyes Santiago | 0.02% | 1 |
| | Hilda Graciela Pérez Luis | 0.04% | 2 |
| | Javier Villacaña Jiménez | 0.02% | 1 |
| | Leticia Bautista Sánchez | 0.02% | 1 |
| | Osiris Jiménez Matus | 0.02% | 1 |
| Total Oaxaca entre Líneas | | 0.13% | 6 |
| Oaxaca Hoy | Arsenio Lorenzo Mejía García | 0.02% | 1 |
| | Francisco Martínez Neri | 0.02% | 1 |
| | Hugo Castrejón Martínez | 0.02% | 1 |

Informe Global Concejalías a los Ayuntamientos

Del 12 de enero al 02 de junio de 2021

PORTAL DE NOTICIAS POR ACTORES POLÍTICOS

| PORTAL | ACTOR POLÍTICO | PORCENTAJE | PIEZAS DE MONITOREO |
|-------------------------|--------------------------------|--------------|---------------------|
| | Hugo Jairo Hernández Sánchez | 0.02% | 1 |
| | Javier Villacaña Jiménez | 0.29% | 13 |
| | Jesús Romero López | 0.07% | 3 |
| | Jorge Antonio Illescas Delgado | 0.02% | 1 |
| | Tania López López | 0.13% | 6 |
| | Vilma Martínez Cortés | 0.02% | 1 |
| Total Oaxaca Hoy | | 0.61% | 28 |
| Oaxaca Político | Abel Dominguez Flores | 0.02% | 1 |
| | César Chávez García | 0.02% | 1 |
| | Daniel Méndez Sosa | 0.04% | 2 |
| | Dante Montaña Montero | 0.09% | 4 |
| | Dulce Alejandra García Morlan | 0.07% | 3 |
| | Eduardo Reyes Santiago | 0.02% | 1 |
| | Edy Caballero López | 0.04% | 2 |
| | Eloy Hilario Ramírez Hernández | 0.02% | 1 |
| | Emilio Montero Pérez | 0.11% | 5 |
| | Emilio Ricardo Morales Cruz | 0.02% | 1 |
| | Francisco Martínez Neri | 0.13% | 6 |
| | Gloria Sánchez López | 0.02% | 1 |
| | Héctor Pineda Santiago | 0.09% | 4 |
| | Hilda Graciela Pérez Luis | 0.04% | 2 |
| | Hugo Jairo Hernández Sánchez | 0.04% | 2 |
| | Humberta Marcelo Vásquez | 0.02% | 1 |
| | Irineo Molina Espinoza | 0.02% | 1 |
| | Javier Villacaña Jiménez | 0.24% | 11 |
| | Jesús Romero López | 0.07% | 3 |
| | Jesús Ruiz Olmedo | 0.02% | 1 |
| | Joel Iván Martínez Reyes | 0.02% | 1 |
| | Jorge Leoncio Arroyo Rodríguez | 0.02% | 1 |

Informe Global Concejalías a los Ayuntamientos

Del 12 de enero al 02 de junio de 2021

PORTAL DE NOTICIAS POR ACTORES POLÍTICOS

| PORTAL | ACTOR POLÍTICO | PORCENTAJE | PIEZAS DE MONITOREO |
|------------------------------|-------------------------------|--------------|---------------------|
| | Jorge Virgen Lara | 0.02% | 1 |
| | Juan Carlos Atecas Altamirano | 0.09% | 4 |
| | Juan Carlos García Márquez | 0.02% | 1 |
| | Juan Jesus Martinez Rasgado | 0.02% | 1 |
| | Juanita Arcelia Cruz Cruz | 0.02% | 1 |
| | Leticia Cruz Regino | 0.02% | 1 |
| | Lizbeth Victoria Huerta | 0.09% | 4 |
| | María Eugenia Pombo Calvo | 0.02% | 1 |
| | María Luisa Vallejo García | 0.02% | 1 |
| | Mario Luis Pradillo Sánchez | 0.02% | 1 |
| | Mirna López Torres | 0.04% | 2 |
| | Obdulia García López | 0.04% | 2 |
| | Osiris Jiménez Matus | 0.02% | 1 |
| | Oswaldo García Jarquín | 0.07% | 3 |
| | Raúl Castellanos Hernández | 0.02% | 1 |
| | Tania López López | 0.09% | 4 |
| | Ulises Escobar Alonso | 0.02% | 1 |
| | Wendolín Llanos López | 0.04% | 2 |
| | Yolanda Santos Montaña | 0.04% | 2 |
| Total Oaxaca Político | | 1.95% | 89 |
| Página 3 | Arelí Ramírez López | 0.02% | 1 |
| | Arsenio Lorenzo Mejía García | 0.02% | 1 |
| | Carlos Rigoberto Chacón Pérez | 0.09% | 4 |
| | Celia Mendoza Reyes | 0.07% | 3 |
| | Dante Montaña Montero | 0.11% | 5 |
| | Dulce Alejandra García Morlan | 0.07% | 3 |
| | Eduardo Esteva Hernandez | 0.04% | 2 |
| | Eduardo Reyes Santiago | 0.02% | 1 |
| | Edy Caballero López | 0.02% | 1 |

Informe Global Concejalías a los Ayuntamientos

Del 12 de enero al 02 de junio de 2021

PORTAL DE NOTICIAS POR ACTORES POLÍTICOS

| PORTAL | ACTOR POLÍTICO | PORCENTAJE | PIEZAS DE MONITOREO |
|--------|---------------------------------|------------|---------------------|
| | Emilio Montero Pérez | 0.64% | 29 |
| | Esperanza Benítez Arizmendi | 0.02% | 1 |
| | Francisco Martínez Neri | 0.24% | 11 |
| | Genaro Leonardo Sosa Sánchez | 0.02% | 1 |
| | Gloria Sánchez López | 0.07% | 3 |
| | Héctor Pineda Santiago | 0.04% | 2 |
| | Hilda Graciela Pérez Luis | 0.04% | 2 |
| | Hugo Castrejón Martínez | 0.04% | 2 |
| | Hugo Jairo Hernández Sánchez | 0.02% | 1 |
| | Humberta Marcelo Vásquez | 0.02% | 1 |
| | Javier Cruz Jiménez | 0.02% | 1 |
| | Javier Villacaña Jiménez | 0.50% | 23 |
| | Jesús García Velásquez | 0.04% | 2 |
| | Jesús Romero López | 0.07% | 3 |
| | Jesús Ruiz Olmedo | 0.26% | 12 |
| | Jorge Florentino López López | 0.04% | 2 |
| | José Antonio Marin López | 0.04% | 2 |
| | José Guadalupe Vera | 0.04% | 2 |
| | José Hernández Cárdenas | 0.02% | 1 |
| | Juan Aurelio López Méndez | 0.02% | 1 |
| | Juan Carlos Atecas Altamirano | 0.04% | 2 |
| | Juan Carlos García Márquez | 0.11% | 5 |
| | Juan Rebollar Pérez | 0.02% | 1 |
| | Juanita Arcelia Cruz Cruz | 0.11% | 5 |
| | Leticia Bautista Sánchez | 0.02% | 1 |
| | Leticia Sibaja Mendoza | 0.02% | 1 |
| | Lizbeth Victoria Huerta | 0.07% | 3 |
| | Marbella Mendoza | 0.02% | 1 |
| | María del Carmen Chiñas Salinas | 0.02% | 1 |

Informe Global Concejalías a los Ayuntamientos

Del 12 de enero al 02 de junio de 2021

PORTAL DE NOTICIAS POR ACTORES POLÍTICOS

| PORTAL | ACTOR POLÍTICO | PORCENTAJE | PIEZAS DE MONITOREO |
|--------------------------|-------------------------------------|--------------|---------------------|
| | María Eugenia Pombo Calvo | 0.02% | 1 |
| | María Fernanda Barbosa Sosa | 0.02% | 1 |
| | Mariana Nassar Piñeyro | 0.09% | 4 |
| | Martín García Hernández | 0.04% | 2 |
| | Mayra Herrera Saynes | 0.04% | 2 |
| | Mirna López Torres | 0.02% | 1 |
| | Obdulia García López | 0.02% | 1 |
| | Oscar Reyes Carreño | 0.02% | 1 |
| | Osiris Jiménez Matus | 0.04% | 2 |
| | Oswaldo García Jarquín | 0.07% | 3 |
| | Pedro Santiago Rasgado | 0.04% | 2 |
| | Rey Magaña García | 0.02% | 1 |
| | Rogelia González Luis | 0.02% | 1 |
| | Saymi Adriana Pineda Velasco | 0.02% | 1 |
| | Víctor Manuel García Najera | 0.02% | 1 |
| | Vilma Martínez Cortés | 0.07% | 3 |
| | Wendolín Llanos López | 0.02% | 1 |
| | Yolanda Santos Montaña | 0.07% | 3 |
| Total Página 3 | | 3.82% | 174 |
| Polígrafo Digital | Abdías Nava Pacheco | 0.02% | 1 |
| | Amando Bohórquez Rodríguez | 0.02% | 1 |
| | Cristina Delgado Díaz | 0.02% | 1 |
| | Eduardo Reyes Santiago | 0.02% | 1 |
| | Francisco Martínez Neri | 0.07% | 3 |
| | Gabriel Eutiquio Cerón Silva | 0.02% | 1 |
| | Héctor Javier Chávez Rosales | 0.04% | 2 |
| | Hilda Graciela Pérez Luis | 0.02% | 1 |
| | Hugo Jarquín | 0.02% | 1 |
| | Jaime Alberto Castellanos del Campo | 0.02% | 1 |
| | Javier Villacaña Jiménez | 0.26% | 12 |
| | Jesús Romero López | 0.04% | 2 |

Informe Global Concejalías a los Ayuntamientos

Del 12 de enero al 02 de junio de 2021

PORTAL DE NOTICIAS POR ACTORES POLÍTICOS

| PORTAL | ACTOR POLÍTICO | PORCENTAJE | PIEZAS DE MONITOREO |
|--------------------------------|-------------------------------------|--------------|---------------------|
| | Jesús Ruiz Olmedo | 0.04% | 2 |
| | Lizbeth Victoria Huerta | 0.02% | 1 |
| | Manuel Guzmán García | 0.02% | 1 |
| | Oscar Reyes Carreño | 0.04% | 2 |
| | Oswaldo García Jarquín | 0.04% | 2 |
| | Raúl Castellanos Hernández | 0.02% | 1 |
| | Rey David Hernández Villagrana | 0.02% | 1 |
| | Ricardo Leyva López | 0.02% | 1 |
| | Toribio López Sánchez | 0.02% | 1 |
| | Víctor Cruz Vásquez | 0.02% | 1 |
| | Zonia López Cruz | 0.02% | 1 |
| Total Polígrafo Digital | | 0.90% | 41 |
| Prensa Digital | Alejandro Bartolomé Aguilar Mendoza | 0.39% | 18 |
| | Antonio Meraz Concha | 0.15% | 7 |
| | Carlos Armando Díaz Jiménez | 0.04% | 2 |
| | Carlos Rigoberto Chacón Pérez | 0.04% | 2 |
| | Dante Montaña Montero | 0.02% | 1 |
| | Dulce Alejandra García Morlan | 0.07% | 3 |
| | Eloy Hilario Ramírez Hernández | 0.02% | 1 |
| | Emilio Montero Pérez | 0.02% | 1 |
| | Enrique Antonio Jiménez | 0.02% | 1 |
| | Esaú López Quero | 0.09% | 4 |
| | Francisco Martínez Neri | 0.39% | 18 |
| | Gerardo García Henestroza | 0.02% | 1 |
| | German Simancas Bautista | 0.02% | 1 |
| | Gloria Sánchez López | 0.02% | 1 |
| | Gustavo Santiago Ramírez | 0.02% | 1 |
| | Héctor Javier Chávez Rosales | 0.07% | 3 |
| | Hilda Graciela Pérez Luis | 0.04% | 2 |

Informe Global Concejalías a los Ayuntamientos

Del 12 de enero al 02 de junio de 2021

PORTAL DE NOTICIAS POR ACTORES POLÍTICOS

| PORTAL | ACTOR POLÍTICO | PORCENTAJE | PIEZAS DE MONITOREO |
|--------|---------------------------------|------------|---------------------|
| | Hugo Jairo Hernández Sánchez | 0.02% | 1 |
| | Javier Moreno Colmenares | 0.04% | 2 |
| | Javier Villacaña Jiménez | 1.18% | 54 |
| | Jesús Ruiz Olmedo | 0.04% | 2 |
| | José Noé Rojas Medina | 0.02% | 1 |
| | Juan José González Juárez | 0.04% | 2 |
| | Juana Rosa Vásquez Alcántara | 0.02% | 1 |
| | Juvenal Aguilar Martínez | 0.09% | 4 |
| | Leonardo Díaz Jiménez | 0.02% | 1 |
| | Leonel Orlando Vásquez Patiño | 0.04% | 2 |
| | Leticia Bautista Sánchez | 0.02% | 1 |
| | Leticia Cruz Regino | 0.04% | 2 |
| | Lizbeth Victoria Huerta | 0.02% | 1 |
| | Luis Armando Olivera López | 0.04% | 2 |
| | Luis Francisco Martínez Aquino | 0.11% | 5 |
| | Manuel González Nava | 0.02% | 1 |
| | Manuel Guzmán García | 0.02% | 1 |
| | Mariana Nassar Piñeyro | 0.02% | 1 |
| | Maricruz Márquez Ávila | 0.02% | 1 |
| | Miguel Ángel Morales Amaya | 0.02% | 1 |
| | Miriam Berenice Martínez García | 0.04% | 2 |
| | Omar Aquino Martínez | 0.02% | 1 |
| | Oscar Reyes Carreño | 0.02% | 1 |
| | Raúl Castellanos Hernández | 0.48% | 22 |
| | Rey David Hernández Villagrana | 0.04% | 2 |
| | Ricardo Leyva López | 0.04% | 2 |
| | Sabás Vásquez Cruz | 0.02% | 1 |
| | Tania López López | 0.09% | 4 |
| | Toribio López Sánchez | 0.02% | 1 |

Informe Global Concejalías a los Ayuntamientos

Del 12 de enero al 02 de junio de 2021

PORTAL DE NOTICIAS POR ACTORES POLÍTICOS

| PORTAL | ACTOR POLÍTICO | PORCENTAJE | PIEZAS DE MONITOREO |
|-----------------------------|--------------------------------|--------------|---------------------|
| | Victor Hugo Robles Silva | 0.02% | 1 |
| | Zonia López Cruz | 0.02% | 1 |
| Total Prensa Digital | | 4.19% | 191 |
| Primera Línea | Adrián Pérez Rojas | 0.04% | 2 |
| | Celia Mendoza Reyes | 0.02% | 1 |
| | César González Alderete | 0.02% | 1 |
| | Concepción Ibáñez Contreras | 0.02% | 1 |
| | Dante Montaña Montero | 0.09% | 4 |
| | Eduardo Ángel Navarro | 0.02% | 1 |
| | Eduardo Reyes Santiago | 0.02% | 1 |
| | Edy Caballero López | 0.02% | 1 |
| | Eloy Hilario Ramírez Hernández | 0.02% | 1 |
| | Emilio Montero Pérez | 0.07% | 3 |
| | Emilio Ricardo Morales Cruz | 0.02% | 1 |
| | Eunice Pacheco | 0.02% | 1 |
| | Francisco Martínez Neri | 0.94% | 43 |
| | Héctor Javier Chávez Rosales | 0.11% | 5 |
| | Héctor Pineda Santiago | 0.42% | 19 |
| | Hilda Graciela Pérez Luis | 0.61% | 28 |
| | Hugo Castrejón Martínez | 0.04% | 2 |
| | Inocente Castellanos Alejos | 0.11% | 5 |
| | Javier Villacaña Jiménez | 1.45% | 66 |
| | Jesús Romero López | 0.04% | 2 |
| | Jesús Ruiz Olmedo | 0.46% | 21 |
| | Juan Carlos Atecas Altamirano | 0.02% | 1 |
| | Juan Carlos García Márquez | 0.04% | 2 |
| | Juanita Arcelia Cruz Cruz | 0.09% | 4 |
| | Leticia Bautista Sánchez | 0.02% | 1 |
| | Leticia Cruz Regino | 0.02% | 1 |

Informe Global Concejalías a los Ayuntamientos

Del 12 de enero al 02 de junio de 2021

PORTAL DE NOTICIAS POR ACTORES POLÍTICOS

| PORTAL | ACTOR POLÍTICO | PORCENTAJE | PIEZAS DE MONITOREO |
|----------------------------|---------------------------------|--------------|---------------------|
| | Leyre Irlanda Ramírez Bautista | 0.02% | 1 |
| | Lizbeth Victoria Huerta | 0.02% | 1 |
| | Luis Alfonso Martínez Ruiz | 0.02% | 1 |
| | Manuel Guzmán García | 0.04% | 2 |
| | María del Carmen Chiñas Salinas | 0.02% | 1 |
| | Mariana Nassar Piñeyro | 0.02% | 1 |
| | Mario Luis Pradillo Sánchez | 0.02% | 1 |
| | Nance Julieta Pérez Colmenares | 0.02% | 1 |
| | Oswaldo García Jarquín | 0.09% | 4 |
| | Pedro Santiago Rasgado | 0.04% | 2 |
| | Raquel Castillo | 0.02% | 1 |
| | Raúl Castellanos Hernández | 0.07% | 3 |
| | Raymundo Carmona Laredo | 0.02% | 1 |
| | Rey David Hernández Villagrana | 0.04% | 2 |
| | Ricardo Leyva López | 0.04% | 2 |
| | Rodolfo León Aragón | 0.02% | 1 |
| | Silvia Portillo | 0.02% | 1 |
| | Tania López López | 0.02% | 1 |
| | Tomás Mario de los Santos Baños | 0.02% | 1 |
| | Verónica Castro Montesinos | 0.02% | 1 |
| | Víctor Manuel García Najera | 0.02% | 1 |
| | Wendolín Llanos López | 0.02% | 1 |
| | Yolanda Santos Montañó | 0.02% | 1 |
| | Yuridia Toledo Piñón | 0.02% | 1 |
| Total Primera Línea | | 5.51% | 251 |
| Publimar | Carlos Herrera | 0.02% | 1 |
| | Fernando Aragón Monjaraz | 0.02% | 1 |
| | Giovanne González García | 0.02% | 1 |
| | Jesús Reyes Jiménez | 0.02% | 1 |
| Total Publimar | | 0.09% | 4 |

Informe Global Concejalías a los Ayuntamientos

Del 12 de enero al 02 de junio de 2021

PORTAL DE NOTICIAS POR ACTORES POLÍTICOS

| PORTAL | ACTOR POLÍTICO | PORCENTAJE | PIEZAS DE MONITOREO |
|----------------|-------------------------------|------------|---------------------|
| Pulso Político | Adrián Pérez Rojas | 0.04% | 2 |
| | Arnoldo Dámaso Pérez Gómez | 0.04% | 2 |
| | Ave María Leyva López | 0.02% | 1 |
| | César Chávez García | 0.02% | 1 |
| | Dante Montaña Montero | 0.02% | 1 |
| | Diego Moisés Pérez de la Cruz | 0.02% | 1 |
| | Eduardo Reyes Santiago | 0.07% | 3 |
| | Enrique Antonio Jiménez | 0.02% | 1 |
| | Ernesto Vargas López | 0.04% | 2 |
| | Francisco Martínez Neri | 0.39% | 18 |
| | Gerardina Valeriano Blas | 0.02% | 1 |
| | Héctor Javier Chávez Rosales | 0.11% | 5 |
| | Hilda Graciela Pérez Luis | 0.04% | 2 |
| | Hugo Jarquín | 0.02% | 1 |
| | Inocente Castellanos Alejos | 0.02% | 1 |
| | Ivón Hernández | 0.02% | 1 |
| | Javier Moreno Colmenares | 0.04% | 2 |
| | Javier Villacaña Jiménez | 2.15% | 98 |
| | Jesús Ruiz Olmedo | 1.03% | 47 |
| | Juan Carlos García Márquez | 0.13% | 6 |
| | Juan Carlos Vasconcelos Díaz | 0.02% | 1 |
| | Leticia Bautista Sánchez | 0.02% | 1 |
| | Liudmila Oropeza Fuentes | 0.02% | 1 |
| | Luis Armando Olivera López | 0.02% | 1 |
| | Manuel Guzmán García | 0.09% | 4 |
| | Mariana Nassar Piñeyro | 0.02% | 1 |
| | Nallely Ortiz Jiménez | 0.31% | 14 |
| | Oswaldo García Jarquín | 0.02% | 1 |
| | Paulina Arredondo Méndez | 0.07% | 3 |

Informe Global Concejalías a los Ayuntamientos

Del 12 de enero al 02 de junio de 2021

PORTAL DE NOTICIAS POR ACTORES POLÍTICOS

| PORTAL | ACTOR POLÍTICO | PORCENTAJE | PIEZAS DE MONITOREO |
|-----------------------------|--------------------------------|--------------|---------------------|
| | Raúl Castellanos Hernández | 0.04% | 2 |
| | Rey David Hernández Villagrana | 0.07% | 3 |
| | Ricardo Leyva López | 0.04% | 2 |
| | Vilma Martínez Cortés | 0.02% | 1 |
| | Yolanda Santos Montaña | 0.02% | 1 |
| Total Pulso Político | | 5.09% | 232 |
| Quadratín Oaxaca | Celia Mendoza Reyes | 0.02% | 1 |
| | Dante Montaña Montero | 0.02% | 1 |
| | Dulce Alejandra García Morlan | 0.09% | 4 |
| | Edy Caballero López | 0.02% | 1 |
| | Francisco Martínez Neri | 0.02% | 1 |
| | Héctor Javier Chávez Rosales | 0.02% | 1 |
| | Hilda Graciela Pérez Luis | 0.02% | 1 |
| | Hugo Jairo Hernández Sánchez | 0.02% | 1 |
| | Hugo Jarquín | 0.02% | 1 |
| | Javier Villacaña Jiménez | 0.15% | 7 |
| | Jesús Romero López | 0.04% | 2 |
| | Jesús Ruiz Olmedo | 0.02% | 1 |
| | Juan Carlos García Márquez | 0.02% | 1 |
| | Leticia Bautista Sánchez | 0.02% | 1 |
| | Mayra Herrera Saynes | 0.02% | 1 |
| | Mirna López Torres | 0.04% | 2 |
| | Pedro Santiago Rasgado | 0.02% | 1 |
| | Raúl Castellanos Hernández | 0.04% | 2 |
| | Rey David Hernández Villagrana | 0.02% | 1 |
| | Ricardo Leyva López | 0.02% | 1 |
| | Tania López López | 0.02% | 1 |
| | Toribio López Sánchez | 0.04% | 2 |
| | Yolanda Santos Montaña | 0.04% | 2 |

Informe Global Concejalías a los Ayuntamientos

Del 12 de enero al 02 de junio de 2021

PORTAL DE NOTICIAS POR ACTORES POLÍTICOS

| PORTAL | ACTOR POLÍTICO | PORCENTAJE | PIEZAS DE MONITOREO |
|-------------------------------|--------------------------------|--------------|---------------------|
| | Zonia López Cruz | 0.02% | 1 |
| Total Quadratín Oaxaca | | 0.83% | 38 |
| Realidad Oaxaca | Adrián Pérez Rojas | 0.02% | 1 |
| | Amando Bohórquez Rodríguez | 0.02% | 1 |
| | César Chávez García | 0.04% | 2 |
| | Dante Montaña Montero | 0.13% | 6 |
| | Darío Pacheco Venegas | 0.02% | 1 |
| | Doneth Alberto Montaña Montero | 0.02% | 1 |
| | Dulce Alejandra García Morlan | 0.07% | 3 |
| | Eduardo Ángel Navarro | 0.02% | 1 |
| | Eduardo Reyes Santiago | 0.07% | 3 |
| | Edy Caballero López | 0.07% | 3 |
| | Emilio Montero Pérez | 0.02% | 1 |
| | Eustorgio Viloría Santiago | 0.02% | 1 |
| | Félix Hernández Pizarro | 0.02% | 1 |
| | Francisco Martínez Neri | 0.55% | 25 |
| | Gabriel Eutiquio Cerón Silva | 0.02% | 1 |
| | German Simancas Bautista | 0.02% | 1 |
| | Héctor Javier Chávez Rosales | 0.07% | 3 |
| | Hilda Graciela Pérez Luis | 0.09% | 4 |
| | Hugo Castrejón Martínez | 0.04% | 2 |
| | Jacsiel Cruz Pérez | 0.02% | 1 |
| | Javier Vásquez Ortiz | 0.02% | 1 |
| | Javier Villacaña Jiménez | 1.47% | 67 |
| | Jesús Romero López | 0.11% | 5 |
| | Jesús Ruiz Olmedo | 0.90% | 41 |
| | Jorge Antonio Illescas Delgado | 0.04% | 2 |
| | Juan Carlos Atecas Altamirano | 0.02% | 1 |
| | Juan Carlos García Márquez | 0.09% | 4 |

Informe Global Concejalías a los Ayuntamientos

Del 12 de enero al 02 de junio de 2021

PORTAL DE NOTICIAS POR ACTORES POLÍTICOS

| PORTAL | ACTOR POLÍTICO | PORCENTAJE | PIEZAS DE MONITOREO |
|------------------------------|-----------------------------------|--------------|---------------------|
| | Juanita Arcelia Cruz Cruz | 0.04% | 2 |
| | Karla Indira Mingo Weber | 0.02% | 1 |
| | Leticia Bautista Sánchez | 0.02% | 1 |
| | Leticia Cruz Regino | 0.02% | 1 |
| | Lizbeth Victoria Huerta | 0.02% | 1 |
| | Luz María Gutiérrez José | 0.02% | 1 |
| | Manuel Guzmán García | 0.02% | 1 |
| | María del Carmen Celaya Domínguez | 0.02% | 1 |
| | María Eugenia Pombo Calvo | 0.02% | 1 |
| | Mariana Nassar Piñeyro | 0.02% | 1 |
| | Mirna López Torres | 0.04% | 2 |
| | Noé Pérez Martínez | 0.11% | 5 |
| | Noel Hernández Mendoza | 0.02% | 1 |
| | Omar Aquino Martínez | 0.02% | 1 |
| | Oswaldo García Jarquín | 0.07% | 3 |
| | Raúl Castellanos Hernández | 0.22% | 10 |
| | Rey David Hernández Villagrana | 0.02% | 1 |
| | Ricardo Leyva López | 0.02% | 1 |
| | Rodolfo León Aragón | 0.02% | 1 |
| | Tania López López | 0.42% | 19 |
| | Toribio López Sánchez | 0.02% | 1 |
| | Víctor Manuel García Najera | 0.02% | 1 |
| | Víctor Raúl Hernández López | 0.02% | 1 |
| | Vilma Martínez Cortés | 0.02% | 1 |
| | Wendolín Llanos López | 0.02% | 1 |
| | Yolanda Santos Montaña | 0.02% | 1 |
| Total Realidad Oaxaca | | 5.35% | 244 |
| RIOaxaca | Aimé Rodríguez Vásquez | 0.02% | 1 |
| | Alberto Alonso Criollo | 0.02% | 1 |

Informe Global Concejalías a los Ayuntamientos

Del 12 de enero al 02 de junio de 2021

PORTAL DE NOTICIAS POR ACTORES POLÍTICOS

| PORTAL | ACTOR POLÍTICO | PORCENTAJE | PIEZAS DE MONITOREO |
|--------|--------------------------------|------------|---------------------|
| | Arsenio Lorenzo Mejía García | 0.02% | 1 |
| | Carlos Rigoberto Chacón Pérez | 0.02% | 1 |
| | Daniel Méndez Sosa | 0.02% | 1 |
| | Dante Montaña Montero | 0.11% | 5 |
| | Doneth Alberto Montaña Montero | 0.02% | 1 |
| | Dulce Alejandra García Morlan | 0.07% | 3 |
| | Francisco Martínez Neri | 0.77% | 35 |
| | Gabriela Adriana Díaz Pérez | 0.04% | 2 |
| | Genaro Leonardo Sosa Sánchez | 0.02% | 1 |
| | Héctor Javier Chávez Rosales | 0.04% | 2 |
| | Hilda Graciela Pérez Luis | 0.07% | 3 |
| | Hugo Castrejón Martínez | 0.02% | 1 |
| | Hugo Jairo Hernández Sánchez | 0.02% | 1 |
| | Javier Villacaña Jiménez | 1.27% | 58 |
| | Jesús Romero López | 0.09% | 4 |
| | Jesús Ruiz Olmedo | 0.07% | 3 |
| | Joel Iván Martínez Reyes | 0.02% | 1 |
| | Joel Javier Nicolás | 0.02% | 1 |
| | José Hernández Cárdenas | 0.02% | 1 |
| | Juan Carlos García Márquez | 0.02% | 1 |
| | Juanita Arcelia Cruz Cruz | 0.02% | 1 |
| | Leticia Bautista Sánchez | 0.02% | 1 |
| | Leticia Cruz Regino | 0.02% | 1 |
| | Lizbeth Victoria Huerta | 0.02% | 1 |
| | Marbella Mendoza | 0.02% | 1 |
| | María Eugenia Pombo Calvo | 0.02% | 1 |
| | Mariana Nassar Piñeyro | 0.02% | 1 |
| | Mirna López Torres | 0.02% | 1 |
| | Nallely Ortiz Jiménez | 0.02% | 1 |

Informe Global Concejalías a los Ayuntamientos

Del 12 de enero al 02 de junio de 2021

PORTAL DE NOTICIAS POR ACTORES POLÍTICOS

| PORTAL | ACTOR POLÍTICO | PORCENTAJE | PIEZAS DE MONITOREO |
|-----------------------|--|--------------|---------------------|
| | Obdulia García López | 0.02% | 1 |
| | Osiris Jiménez Matus | 0.02% | 1 |
| | Oswaldo García Jarquín | 0.02% | 1 |
| | Pedro Enríquez Martínez | 0.02% | 1 |
| | Raúl Castellanos Hernández | 0.04% | 2 |
| | Raymundo Rivera Hernández | 0.02% | 1 |
| | Rey David Hernández Villagrana | 0.04% | 2 |
| | Rey Magaña García | 0.02% | 1 |
| | Ricardo Leyva López | 0.02% | 1 |
| | Saymi Adriana Pineda Velasco | 0.02% | 1 |
| | Toribio López Sánchez | 0.02% | 1 |
| | Víctor Manuel García Najera | 0.02% | 1 |
| | Vilma Martínez Cortés | 0.04% | 2 |
| | Wendolín Llanos López | 0.02% | 1 |
| Total RIOaxaca | | 3.38% | 154 |
| Rosy Ramales | Amelio Pedro Matus Hernández | 0.02% | 1 |
| | Christian Baruch Castellanos Rodríguez | 0.02% | 1 |
| | Dante Montaña Montero | 0.04% | 2 |
| | Dulce Alejandra García Morlan | 0.09% | 4 |
| | Eduardo Aguilar Martínez | 0.02% | 1 |
| | Eduardo Ángel Navarro | 0.02% | 1 |
| | Eduardo Aragón Mijangos | 0.02% | 1 |
| | Edy Caballero López | 0.02% | 1 |
| | Eloy Hilario Ramírez Hernández | 0.02% | 1 |
| | Emilio Ricardo Morales Cruz | 0.02% | 1 |
| | Enrique Antonio Jiménez | 0.02% | 1 |
| | Esaú López Bautista | 0.02% | 1 |
| | Felipe López Matus | 0.02% | 1 |
| | Fernando Aragón Monjaraz | 0.02% | 1 |

Informe Global Concejalías a los Ayuntamientos

Del 12 de enero al 02 de junio de 2021

PORTAL DE NOTICIAS POR ACTORES POLÍTICOS

| PORTAL | ACTOR POLÍTICO | PORCENTAJE | PIEZAS DE MONITOREO |
|--------|-------------------------------------|------------|---------------------|
| | Fernando Martínez Aguilar | 0.02% | 1 |
| | Francisco Martínez Neri | 0.48% | 22 |
| | Fredy Trinidad Acevedo | 0.02% | 1 |
| | Geonatan Geovani Jacinto Lorenzo | 0.02% | 1 |
| | Gerardina Valeriano Blas | 0.02% | 1 |
| | Gilberto Romo Aguilar | 0.02% | 1 |
| | Giovana Anahí Moreno Reyes | 0.02% | 1 |
| | Haydeé Irma Reyes Soto | 0.02% | 1 |
| | Héctor Javier Chávez Rosales | 0.07% | 3 |
| | Hilda Graciela Pérez Luis | 0.07% | 3 |
| | Irineo Molina Espinoza | 0.02% | 1 |
| | Iván Montes Jiménez | 0.02% | 1 |
| | Iván Osael Quiroz Martínez | 0.02% | 1 |
| | Javier Villacaña Jiménez | 0.97% | 44 |
| | Jesús Romero López | 0.11% | 5 |
| | Jesús Ruiz Olmedo | 0.09% | 4 |
| | Joel Alberto Luis Velázquez | 0.02% | 1 |
| | Joel Bernardo Zamora Montes | 0.02% | 1 |
| | Jorge Alberto Morales Estrada | 0.02% | 1 |
| | Jorge Antonio Illescas Delgado | 0.04% | 2 |
| | José Alberto García Raymundo | 0.02% | 1 |
| | José Marcelo Mejía García | 0.02% | 1 |
| | Juan Carlos García Márquez | 0.02% | 1 |
| | Laureano Ambrosio Ruiz | 0.02% | 1 |
| | Lauro Atiliano Grijalva Villalobos | 0.02% | 1 |
| | Leticia Bautista Sánchez | 0.02% | 1 |
| | Leyre Irlanda Ramírez Bautista | 0.02% | 1 |
| | Luis Enrique Apolinar Morales Amaya | 0.02% | 1 |
| | Manuel Guzmán García | 0.02% | 1 |

Informe Global Concejalías a los Ayuntamientos

Del 12 de enero al 02 de junio de 2021

PORTAL DE NOTICIAS POR ACTORES POLÍTICOS

| PORTAL | ACTOR POLÍTICO | PORCENTAJE | PIEZAS DE MONITOREO |
|---------------------------|----------------------------------|--------------|---------------------|
| | Manuel Rafael León Sánchez | 0.02% | 1 |
| | María Luisa Vallejo García | 0.02% | 1 |
| | Mariana Nassar Piñeyro | 0.02% | 1 |
| | Mayra Herrera Saynes | 0.02% | 1 |
| | Mirna López Torres | 0.02% | 1 |
| | Noé Pérez Martínez | 0.02% | 1 |
| | Octavio Guillermo Pineda Oettler | 0.02% | 1 |
| | Oscar Reyes Carreño | 0.07% | 3 |
| | Oswaldo García Jarquín | 0.07% | 3 |
| | Pedro Enríquez Martínez | 0.02% | 1 |
| | Pedro Santiago Rasgado | 0.07% | 3 |
| | Próspero Francisco Cruz Ricardo | 0.02% | 1 |
| | Raúl Castellanos Hernández | 0.20% | 9 |
| | Raymundo Carmona Laredo | 0.02% | 1 |
| | Raymundo Rivera Hernández | 0.02% | 1 |
| | Rey David Hernández Villagrana | 0.09% | 4 |
| | Ricardo Leyva López | 0.07% | 3 |
| | Ricardo Zamora Ruiz | 0.02% | 1 |
| | Rodolfo León Aragón | 0.04% | 2 |
| | Rogelia González Luis | 0.02% | 1 |
| | Silvia Portillo | 0.02% | 1 |
| | Tania López López | 0.09% | 4 |
| | Toribio López Sánchez | 0.07% | 3 |
| | Ulises Sánchez Antonio | 0.02% | 1 |
| | Víctor Cruz Vásquez | 0.02% | 1 |
| | Victor Javier Martínez Reyes | 0.02% | 1 |
| Total Rosy Ramales | | 3.82% | 174 |
| Ruta 135 | David García Martínez | 0.09% | 4 |
| | Efrén García García | 0.02% | 1 |

Informe Global Concejalías a los Ayuntamientos

Del 12 de enero al 02 de junio de 2021

PORTAL DE NOTICIAS POR ACTORES POLÍTICOS

| PORTAL | ACTOR POLÍTICO | PORCENTAJE | PIEZAS DE MONITOREO |
|----------------------------------|-----------------------------------|--------------|---------------------|
| | Hugo Jairo Hernández Sánchez | 0.02% | 1 |
| | Juan Rebollar Pérez | 0.04% | 2 |
| | Julio Cesar Castellanos Fernández | 0.02% | 1 |
| | Lizbeth Victoria Huerta | 0.02% | 1 |
| | Miguel Carrera Cerqueda | 0.02% | 1 |
| | Rodrigo Figueroa García | 0.02% | 1 |
| Total Ruta 135 | | 0.26% | 12 |
| Sin Censura Digital | Arcelia López Hernández | 0.02% | 1 |
| | Carlos Rigoberto Chacón Pérez | 0.02% | 1 |
| | Eduardo Esteva Hernandez | 0.07% | 3 |
| | Gabriel Eutiquio Cerón Silva | 0.02% | 1 |
| | Gloria Sánchez López | 0.11% | 5 |
| | Héctor Pineda Santiago | 0.02% | 1 |
| | Javier Villacaña Jiménez | 0.11% | 5 |
| | Jesuhandy Conde Gómez | 0.02% | 1 |
| | Jorge Florentino López López | 0.02% | 1 |
| | Juanita Arcelia Cruz Cruz | 0.02% | 1 |
| | Manuel Guzmán García | 0.02% | 1 |
| | Pedro Santiago Rasgado | 0.02% | 1 |
| | Víctor Omar Núñez Ordaz | 0.04% | 2 |
| Total Sin Censura Digital | | 0.53% | 24 |
| Tv. Bus | Abel Bautista Tomás | 0.02% | 1 |
| | Adrián Pérez Rojas | 0.15% | 7 |
| | Ángel Desgarenes Pacheco | 0.02% | 1 |
| | Arcelia López Hernández | 0.09% | 4 |
| | Areli Ramírez López | 0.04% | 2 |
| | Arnoldo Dámaso Pérez Gómez | 0.02% | 1 |
| | Arsenio Lorenzo Mejía García | 0.07% | 3 |
| | Atalo Benítez Mariano | 0.04% | 2 |

Informe Global Concejalías a los Ayuntamientos

Del 12 de enero al 02 de junio de 2021

PORTAL DE NOTICIAS POR ACTORES POLÍTICOS

| PORTAL | ACTOR POLÍTICO | PORCENTAJE | PIEZAS DE MONITOREO |
|--------|-------------------------------------|------------|---------------------|
| | Axell Ortiz Aguilar | 0.02% | 1 |
| | Benito Acevedo Cruz | 0.02% | 1 |
| | Berenice Canseco Ruíz | 0.02% | 1 |
| | Carlos Rigoberto Chacón Pérez | 0.02% | 1 |
| | Carlos Villar García | 0.02% | 1 |
| | Cecilia Rivas Márquez | 0.02% | 1 |
| | César Ruíz Gutiérrez | 0.02% | 1 |
| | Cornelio Parra Montor | 0.04% | 2 |
| | Daniel Méndez Sosa | 0.02% | 1 |
| | Dante Montaña Montero | 0.04% | 2 |
| | Domingo Jalisco Reyes | 0.02% | 1 |
| | Doneth Alberto Montaña Montero | 0.02% | 1 |
| | Dulce Alejandra García Morlan | 0.09% | 4 |
| | Edgar Agustín Alejandro Rivera | 0.02% | 1 |
| | Eduardo Reyes Santiago | 0.09% | 4 |
| | Eduardo Ximénez de Sandoval Fregoso | 0.04% | 2 |
| | Edy Caballero López | 0.04% | 2 |
| | Elsa Pérez Sánchez | 0.15% | 7 |
| | Emilio Ricardo Morales Cruz | 0.02% | 1 |
| | Esperanza Benítez Arizmendi | 0.02% | 1 |
| | Felipe Emanuel Domínguez Sarmiento | 0.02% | 1 |
| | Felipe Reyes Álvarez | 0.02% | 1 |
| | Fernando Vicente Cruz | 0.02% | 1 |
| | Fidel Miguel Justo | 0.02% | 1 |
| | Filemón Bernardo Hernández | 0.04% | 2 |
| | Francisco Javier Niño Hernández | 0.09% | 4 |
| | Francisco Martínez Neri | 0.44% | 20 |
| | Francisco Silvino Beristain Rivera | 0.02% | 1 |
| | Genaro Leonardo Sosa Sánchez | 0.02% | 1 |

Informe Global Concejalías a los Ayuntamientos

Del 12 de enero al 02 de junio de 2021

PORTAL DE NOTICIAS POR ACTORES POLÍTICOS

| PORTAL | ACTOR POLÍTICO | PORCENTAJE | PIEZAS DE MONITOREO |
|--------|--------------------------------|------------|---------------------|
| | Gerardina Valeriano Blas | 0.02% | 1 |
| | Gloria Sánchez López | 0.04% | 2 |
| | Gregorio Castañeda Solís | 0.02% | 1 |
| | Héctor Javier Chávez Rosales | 0.04% | 2 |
| | Héctor Pérez Peña | 0.02% | 1 |
| | Hilda Graciela Pérez Luis | 0.15% | 7 |
| | Horacio Orozco Ortiz | 0.29% | 13 |
| | Hugo Jairo Hernández Sánchez | 0.04% | 2 |
| | Hugo Jarquín | 0.02% | 1 |
| | Irineo Molina Espinoza | 0.57% | 26 |
| | Irving Zabig Illescas | 0.02% | 1 |
| | Jacsiel Cruz Pérez | 0.02% | 1 |
| | Jaime Martínez López | 0.07% | 3 |
| | Javier Cruz Jiménez | 0.02% | 1 |
| | Javier Moreno Colmenares | 0.02% | 1 |
| | Javier Vásquez Ortiz | 0.04% | 2 |
| | Javier Villacaña Jiménez | 0.66% | 30 |
| | Jesús Ernesto García Velázquez | 0.02% | 1 |
| | Jesús Romero López | 0.09% | 4 |
| | Jesús Ruiz Olmedo | 0.02% | 1 |
| | Joel Javier Nicolás | 0.02% | 1 |
| | Jorge Antonio Illescas Delgado | 0.29% | 13 |
| | Jorge Virgen Lara | 0.02% | 1 |
| | José Hernández Cárdenas | 0.02% | 1 |
| | Juan Carlos García Márquez | 0.02% | 1 |
| | Juan Eluzahit López | 0.02% | 1 |
| | Juanita Arcelia Cruz Cruz | 0.02% | 1 |
| | Karla Indira Mingo Weber | 0.11% | 5 |
| | Laura Estrada Mauro | 0.07% | 3 |

Informe Global Concejalías a los Ayuntamientos

Del 12 de enero al 02 de junio de 2021

PORTAL DE NOTICIAS POR ACTORES POLÍTICOS

| PORTAL | ACTOR POLÍTICO | PORCENTAJE | PIEZAS DE MONITOREO |
|--------|--------------------------------|------------|---------------------|
| | Lázaro Lucas Candelario | 0.02% | 1 |
| | Leticia Cruz Regino | 0.02% | 1 |
| | Leyre Irlanda Ramírez Bautista | 0.04% | 2 |
| | Lizbeth Victoria Huerta | 0.02% | 1 |
| | Luis Alfonso Martínez Ruiz | 0.02% | 1 |
| | Luis Alfonso Silva Romo | 0.02% | 1 |
| | Luz María Gutiérrez José | 0.07% | 3 |
| | Marbella Mendoza | 0.02% | 1 |
| | Marcelo Santos Meneses | 0.04% | 2 |
| | María Eugenia Pombo Calvo | 0.02% | 1 |
| | María Luisa Vallejo García | 0.31% | 14 |
| | Mariana Nassar Piñeyro | 0.02% | 1 |
| | Martín García Hernández | 0.07% | 3 |
| | Mirna López Torres | 0.02% | 1 |
| | Nahúm Osorio Domínguez | 0.04% | 2 |
| | Nallely Ortiz Jiménez | 0.02% | 1 |
| | Noé Pérez Martínez | 0.02% | 1 |
| | Noé Ramírez Chávez | 0.77% | 35 |
| | Noel Hernández Mendoza | 0.02% | 1 |
| | Obdulia García López | 0.02% | 1 |
| | Oswaldo García Jarquín | 0.07% | 3 |
| | Raymundo Carmona Laredo | 0.02% | 1 |
| | Raymundo Rivera Hernández | 0.07% | 3 |
| | Rey Magaña García | 0.07% | 3 |
| | Romeo Montenegro Pérez | 0.04% | 2 |
| | Saymi Adriana Pineda Velasco | 0.02% | 1 |
| | Serafina Esteba Regules | 0.02% | 1 |
| | Silvia Portillo | 0.02% | 1 |
| | Tania López López | 0.02% | 1 |

Informe Global Concejalías a los Ayuntamientos

Del 12 de enero al 02 de junio de 2021

PORTAL DE NOTICIAS POR ACTORES POLÍTICOS

| PORTAL | ACTOR POLÍTICO | PORCENTAJE | PIEZAS DE MONITOREO |
|-------------------------|--|--------------|---------------------|
| | Toribio López Sánchez | 0.02% | 1 |
| | Vilma Martínez Cortés | 0.02% | 1 |
| | Wendolín Llanos López | 0.02% | 1 |
| | Zeferino Hernández Cid | 0.02% | 1 |
| | Zonia López Cruz | 0.02% | 1 |
| Total Tv. Bus | | 6.85% | 312 |
| Vivo Noticias MX | Amando Bohórquez Rodríguez | 0.02% | 1 |
| | Arsenio Lorenzo Mejía García | 0.02% | 1 |
| | Celia Mendoza Reyes | 0.02% | 1 |
| | Christian Baruch Castellanos Rodríguez | 0.02% | 1 |
| | Cuauhtémoc Iturrigaray Cosijoeza | 0.02% | 1 |
| | Dante Montaña Montero | 0.07% | 3 |
| | Dulce Alejandra García Morlan | 0.04% | 2 |
| | Eduardo Esteva Hernandez | 0.02% | 1 |
| | Edy Caballero López | 0.02% | 1 |
| | Emilio Montero Pérez | 0.07% | 3 |
| | Francisco Javier Niño Hernández | 0.02% | 1 |
| | Francisco Martínez Neri | 0.39% | 18 |
| | Francisco Silvino Beristain Rivera | 0.02% | 1 |
| | Fredy Trinidad Acevedo | 0.07% | 3 |
| | Gabriel Eutiquio Cerón Silva | 0.02% | 1 |
| | German Simancas Bautista | 0.02% | 1 |
| | Gloria Sánchez López | 0.02% | 1 |
| | Héctor Javier Chávez Rosales | 0.04% | 2 |
| | Héctor Pineda Santiago | 0.04% | 2 |
| | Héctor Sánchez Almorán | 0.02% | 1 |
| | Hilda Graciela Pérez Luis | 0.04% | 2 |
| | Hugo Castrejón Martínez | 0.02% | 1 |
| | Hugo Jairo Hernández Sánchez | 0.07% | 3 |

Informe Global Concejalías a los Ayuntamientos

Del 12 de enero al 02 de junio de 2021

PORTAL DE NOTICIAS POR ACTORES POLÍTICOS

| PORTAL | ACTOR POLÍTICO | PORCENTAJE | PIEZAS DE MONITOREO |
|--------|---------------------------------|------------|---------------------|
| | Humberta Marcelo Vásquez | 0.04% | 2 |
| | Irineo Molina Espinoza | 0.02% | 1 |
| | Javier Villacaña Jiménez | 0.92% | 42 |
| | Jesús Romero López | 0.09% | 4 |
| | Jesús Ruiz Olmedo | 0.53% | 24 |
| | Jorge Antonio Illescas Delgado | 0.02% | 1 |
| | Jorge Florentino López López | 0.02% | 1 |
| | José Antonio Marin López | 0.04% | 2 |
| | José Guadalupe Vera | 0.02% | 1 |
| | Juan Aurelio López Méndez | 0.02% | 1 |
| | Juan Carlos Atecas Altamirano | 0.04% | 2 |
| | Juan Carlos García Márquez | 0.02% | 1 |
| | Juanita Arcelia Cruz Cruz | 0.02% | 1 |
| | Leonardo Silva Palacios | 0.02% | 1 |
| | Leticia Cruz Regino | 0.02% | 1 |
| | Lizbeth Victoria Huerta | 0.04% | 2 |
| | Luis Alfonso Martínez Ruiz | 0.20% | 9 |
| | María del Carmen Chiñas Salinas | 0.04% | 2 |
| | María Eugenia Pombo Calvo | 0.04% | 2 |
| | Mirna López Torres | 0.04% | 2 |
| | Oswaldo García Jarquín | 0.15% | 7 |
| | Raúl Castellanos Hernández | 0.02% | 1 |
| | Rodolfo León Aragón | 0.04% | 2 |
| | Tania López López | 0.02% | 1 |
| | Timoteo Vásquez Cruz | 0.02% | 1 |
| | Toribio López Sánchez | 0.02% | 1 |
| | Vilma Martínez Cortés | 0.02% | 1 |
| | Wendolín Llanos López | 0.02% | 1 |
| | Yolanda Santos Montañó | 0.02% | 1 |

Informe Global Concejalías a los Ayuntamientos

Del 12 de enero al 02 de junio de 2021

PORTAL DE NOTICIAS POR ACTORES POLÍTICOS

| PORTAL | ACTOR POLÍTICO | PORCENTAJE | PIEZAS DE MONITOREO |
|-------------------------------|--------------------------------|--------------|---------------------|
| | Yuridia Toledo Piñón | 0.04% | 2 |
| | Zonia López Cruz | 0.02% | 1 |
| Total Vivo Noticias MX | | 3.80% | 173 |
| Voz del Sur | César Chávez García | 0.02% | 1 |
| | Dante Montaña Montero | 0.02% | 1 |
| | Darío Pacheco Venegas | 0.15% | 7 |
| | Eduardo Reyes Santiago | 0.02% | 1 |
| | Francisco Martínez Neri | 0.09% | 4 |
| | Hugo Castrejón Martínez | 0.04% | 2 |
| | Ivonne Gallegos Carreño | 0.02% | 1 |
| | Javier Villacaña Jiménez | 0.50% | 23 |
| | Jesús Ruiz Olmedo | 0.33% | 15 |
| | Pedro Enríquez Martínez | 0.02% | 1 |
| | Raúl Castellanos Hernández | 0.09% | 4 |
| | Tania López López | 0.09% | 4 |
| | Tonatiuh Curiel Gómez | 0.02% | 1 |
| | Yolanda Santos Montaña | 0.02% | 1 |
| Total Voz del Sur | | 1.45% | 66 |
| Zona Roja | Adriana Risueño Matías | 0.02% | 1 |
| | Aimé Rodríguez Vásquez | 0.02% | 1 |
| | Arsenio Lorenzo Mejía García | 0.02% | 1 |
| | Dante Montaña Montero | 0.09% | 4 |
| | Dulce Alejandra García Morlan | 0.13% | 6 |
| | Eduardo Reyes Santiago | 0.07% | 3 |
| | Eloy Hilario Ramírez Hernández | 0.02% | 1 |
| | Emilio Ricardo Morales Cruz | 0.02% | 1 |
| | Eunice Pacheco | 0.02% | 1 |
| | Fernanda Barbosa Sosa | 0.02% | 1 |
| | Francisco Martínez Neri | 0.44% | 20 |

Informe Global Concejalías a los Ayuntamientos

Del 12 de enero al 02 de junio de 2021

PORTAL DE NOTICIAS POR ACTORES POLÍTICOS

| PORTAL | ACTOR POLÍTICO | PORCENTAJE | PIEZAS DE MONITOREO |
|--------|------------------------------------|------------|---------------------|
| | Francisco Silvino Beristain Rivera | 0.02% | 1 |
| | Héctor Javier Chávez Rosales | 0.02% | 1 |
| | Hilda Graciela Pérez Luis | 0.02% | 1 |
| | Hugo Castrejón Martínez | 0.02% | 1 |
| | Hugo Jairo Hernández Sánchez | 0.02% | 1 |
| | Irineo Molina Espinoza | 0.02% | 1 |
| | Javier Villacaña Jiménez | 0.88% | 40 |
| | Jesús Romero López | 0.07% | 3 |
| | Jesús Ruiz Olmedo | 0.37% | 17 |
| | Joel Iván Martínez Reyes | 0.02% | 1 |
| | Juan Carlos Atecas Altamirano | 0.02% | 1 |
| | Juan Carlos García Márquez | 0.18% | 8 |
| | Juan de Dios Velasco | 0.02% | 1 |
| | Leticia Bautista Sánchez | 0.02% | 1 |
| | Leticia Cruz Regino | 0.04% | 2 |
| | Livia Hernández García | 0.02% | 1 |
| | Lizbeth Victoria Huerta | 0.02% | 1 |
| | María Eugenia Pombo Calvo | 0.02% | 1 |
| | María Libia Martínez Moreno | 0.02% | 1 |
| | María Luisa Vallejo García | 0.02% | 1 |
| | Mariana Nassar Piñeyro | 0.02% | 1 |
| | Mario Luis Pradillo Sánchez | 0.02% | 1 |
| | Mirna López Torres | 0.04% | 2 |
| | Nallely Ortiz Jiménez | 0.11% | 5 |
| | Osiris Jiménez Matus | 0.02% | 1 |
| | Oswaldo García Jarquín | 0.04% | 2 |
| | Pedro Enriquez Martínez | 0.02% | 1 |
| | Raymundo Rivera Hernández | 0.02% | 1 |
| | Rey David Hernández Villagrana | 0.04% | 2 |

Informe Global Concejalías a los Ayuntamientos

Del 12 de enero al 02 de junio de 2021

PORTAL DE NOTICIAS POR ACTORES POLÍTICOS

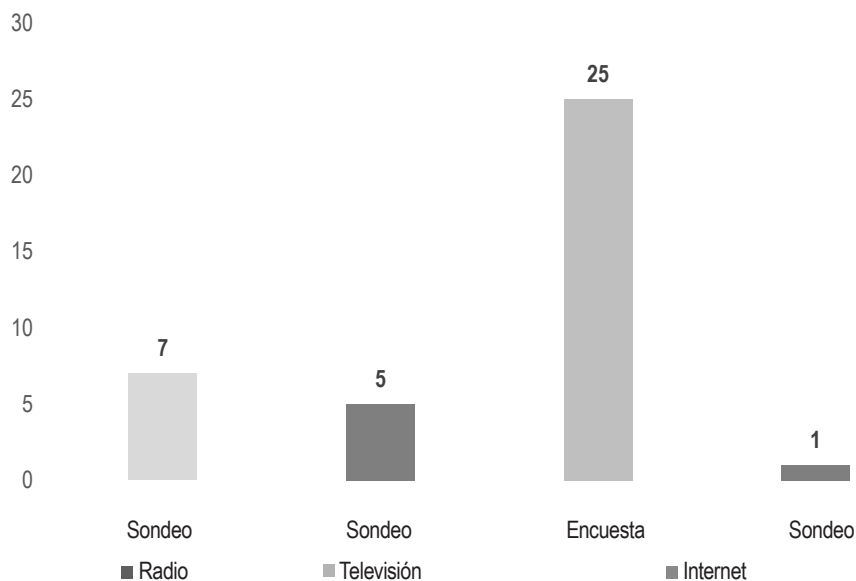
| PORTAL | ACTOR POLÍTICO | PORCENTAJE | PIEZAS DE MONITOREO |
|------------------------|------------------------------|--------------|---------------------|
| | Saymi Adriana Pineda Velasco | 0.02% | 1 |
| | Serafina Esteba Regules | 0.02% | 1 |
| | Tania López López | 0.02% | 1 |
| | Toribio López Sánchez | 0.02% | 1 |
| | Verónica Castro Montesinos | 0.02% | 1 |
| | Vilma Martínez Cortés | 0.04% | 2 |
| | Wendolín Llanos López | 0.02% | 1 |
| | Yolanda Santos Montañó | 0.04% | 2 |
| Total Zona Roja | | 3.31% | 151 |
| TOTAL GENERAL | | 100% | 4,557 |



Informe Global Concejalías a los Ayuntamientos

Del 12 de enero al 02 de junio de 2021

ENCUESTAS Y/O SONDEOS DE OPINIÓN



Durante este periodo se registraron **38 piezas de monitoreo**, de las cuales, **25** son **encuestas** difundidas en portales de noticias por **internet**; así como **13 sondeos de opinión**, 7 difundidos en espacios noticiosos de **radio**, 5 en espacios noticiosos de **televisión**, y 1 en portales de noticias por **internet**, para conocer la preferencia electoral de candidatas y candidatos a las diferentes concejalías a los ayuntamientos.

ENCUESTAS

a.- Distrito, plaza y nombre de portal:

- 1.- Oaxaca de Juárez / zonaroja.com.mx
- 2.- Oaxaca de Juárez / dialogosoaxaca.com
- 3.- Oaxaca de Juárez / sincensuradigital.com



Informe Global Concejalías a los Ayuntamientos

Del 12 de enero al 02 de junio de 2021

ENCUESTAS Y/O SONDEOS DE OPINIÓN

- 4.- Oaxaca de Juárez / nssoaxaca.com
- 5.- Oaxaca de Juárez / cuartaplana.com
- 6.- Ocotlán de Morelos / estado20.mx
- 7.- Oaxaca de Juárez / escaparatepolitico.com.mx
- 8.- San Juan Bautista Tuxtepec / elpinero.mx
- 9.- Oaxaca de Juárez / rosyramales.com
- 10.- Santa Lucía del Camino / dialogosoaxaca.com
- 11.- Santa Lucía del Camino / pagina3.mx
- 12.- Santa Lucía del Camino / e-oaxaca.com (e-consulta)
- 13.- Santa Lucía del Camino / dialogosoaxaca.com
- 14.- Oaxaca de Juárez / pagina3.mx
- 15.- Villa de Zachila / E -Oaxaca (E- Consulta)
- 16.- Villa de Zaachila / Diálogos Oaxaca
- 17.- Oaxaca de Juárez / Diálogos Oaxaca
- 18.- San Juan Bautista Tuxtepec / El Piñero
- 19.- San Juan Bautista Tuxtepec / Tv bus
- 20.- Jalapa de Díaz/ El Piñero
- 21.- San Juan Bautista Tuxtepec / Tv bus
- 22.- San Pedro Pochutla / Publimar
- 23.- Oaxaca de Juárez / zonaroja.com.mx
- 24.- Oaxaca de Juárez / rpulsopoliticoax.com
- 25.- Oaxaca de Juárez / zonaroja.com.mx

b.- Empresa que elaboró la encuesta:

- 1.- Consultora Tresearch
- 2.- Consultora Tresearch
- 3.- No especifica
- 4.- No especifica



Informe Global Concejalías a los Ayuntamientos

Del 12 de enero al 02 de junio de 2021

ENCUESTAS Y/O SONDEOS DE OPINIÓN

- 5.- No especifica
- 6.- Instituto de Marketing Oaxaqueño
- 7.- Instituto de Estudios e Investigación en Ciencias Políticas y Gobernanza A.C.
- 8.- "Creatividad Profesional"
- 9.- Tresearch
- 10.- Buró de Opinión M y M y Asociados
- 11.- No especifica
- 12.- No especifica
- 13.- No especifica
- 14.- MK global
- 15.- Asociación de Profesionistas del Estado de Oaxaca (APROESTO)
- 16.- Asociación de Profesionistas del Estado de Oaxaca (APROESTO)
- 17.- LaEncuesta.mx
- 18.- Massive Caller
- 19.- Massive Caller
- 20.- Portal El Piñero
- 21.- Metrika
- 22.- Portal Publimar.mx
- 23.- Instituto de Estudios e Investigación en Ciencia Política y Gobernanza
- 24.- Sánchez Grawe Consultoría Mercadológica
- 25.- LaEncuesta.mx

c.- Publicación o no de vitrina metodológica:

- 1.- Encuesta aplicada a mil personas
- 2.- Cuestionario aplicado a mil personas
- 3.- No especifica
- 4.- No especifica
- 5.- No especifica
- 6.- No especifica



Informe Global Concejalías a los Ayuntamientos

Del 12 de enero al 02 de junio de 2021

ENCUESTAS Y/O SONDEOS DE OPINIÓN

- 7.- Entrevistas en 157 secciones electorales
- 8.- Mil 200 encuestas en la cd. De Tuxtepec
- 9.- 1,000 casos mayores de 18 años con dispositivo móvil y MÁS disposición a votar
- 10.- Encuesta casa por casa y en centros de concurrencia
- 11.- No especifica
- 12.- Encuesta aplicada a 1m,200 habitantes entre 18 y 80 años radicados en este Santa Lucía del Camino
- 13.- Encuesta aplicada a 1m,200 habitantes entre 18 y 80 años radicados en este Santa Lucía del Camino
- 14.- Oaxaqueños encuestados en depósitos móviles y de forma presencial
- 15.- Encuesta telefónica, aplicado a mil personas
- 16.- Encuesta telefónica, aplicado a mil personas
- 17.- Encuesta telefónica, aplicado a 500 personas
- 18.- No se especifica vitrina metodológica
- 19.- No se especifica vitrina metodológica
- 20.- No se especifica vitrina metodológica
- 21.- Encuesta vía internet
- 22.- No se especifica vitrina metodológica
- 23.- 625 cuestionarios a personas de más de 18 años de edad con credencial para votar
- 24.- 2,500 encuestas en 110 secciones de Oaxaca de Juárez
- 25.- No especifica

d.- Día de publicación de los resultados de la encuesta:

- 1.- sábado 16 de enero de 2021
- 2.- viernes 15 de enero de 2021
- 3.- No especifica
- 4.- jueves 28 de enero de 2021
- 5.- sábado 30 de enero de 2021
- 6.- martes de febrero de 2021



Informe Global Concejalías a los Ayuntamientos

Del 12 de enero al 02 de junio de 2021

ENCUESTAS Y/O SONDEOS DE OPINIÓN

- 7.- martes 9 de febrero de 2021
- 8.- jueves 11 de febrero de 2021
- 9.- martes 16 de febrero de 2021
- 10.- sábado 6 de marzo de 2021
- 11.- martes 20 de abril de 2021
- 12.- miércoles 21 de abril de 2021
- 13.- miércoles 21 de abril de 2021
- 14.- lunes 3 de mayo de 2021
- 15.- martes 25 de mayo de 2021
- 16.- martes 25 de mayo de 2021
- 17.- martes 25 de mayo de 2021
- 18.- jueves 27 de mayo de 2021
- 19.- jueves 27 de mayo de 2021
- 20.- viernes 28 de mayo de 2021
- 21.- sábado 29 de mayo de 2021
- 22.- sábado 29 de mayo de 2021
- 23.- martes 1 de junio de 2021
- 24.- martes 1 de junio de 2021
- 25.- miércoles 2 de junio de 2021

e.- Resultado de la encuesta:

- 1.- A favor de MORENA
- 2.- A favor de MORENA
- 3.- A favor de Javier Villacaña
- 4.- A favor de Javier Villacaña
- 5.- A favor de Javier Villacaña
- 6.- A favor de Gustavo Santiago
- 7.- A favor de Javier Villacaña



Informe Global Concejalías a los Ayuntamientos

Del 12 de enero al 02 de junio de 2021

ENCUESTAS Y/O SONDEOS DE OPINIÓN

- 8.- A favor de Lalo Ximénez
- 9.- A favor de MORENA
- 10.- A favor de Mario Pradillo
- 11.- A favor de MORENA
- 12.- A favor de Dante Montaña
- 13.- A favor de Dante Montaña
- 14.- A favor de Javier Villacaña
- 15.- A favor de Sofía López Chacón
- 16.- A favor de Sofía López Chacón
- 17.- A favor de Javier Villacaña
- 18.- A favor de MORENA
- 19.- A favor de MORENA
- 20.- A favor de MORENA
- 21.- A favor de MORENA
- 22.- Saymi Pineda Velasco y Raymundo Carmona Laredo quedaron a un punto de diferencia
- 23.- A favor de Javier Villacaña
- 24.- A favor de Jesús Ruiz Olmedo
- 25.- A favor de Jesús Ruiz Olmedo

SONDEOS DE OPINIÓN

Radio

1.- 14/01/2021 / ENLACE OAXACA / ID: 127670 Conductor: "Ya en las calles la pregunta a las personas: ¿que piensan respecto a la coalición? En el sentido de que si esta alianza podría vencer a Morena aquí en la capital, o en general en las elecciones del 6 de junio".

Reportera: "Luego de concretarse la coalición del PAN, PRI, PRD para las elecciones del 6 de junio, este medio de comunicación preguntó a oaxaqueñas y oaxaqueños cuál es su opinión de la alianza Va Por Oaxaca, y si esta unión podría vencer al partido MORENA".



Informe Global Concejalías a los Ayuntamientos

Del 12 de enero al 02 de junio de 2021

ENCUESTAS Y/O SONDEOS DE OPINIÓN

2.- 14/01/2021 / ENLACE OAXACA / ID: 127671

Reportero: "Salimos a las calles del Centro Histórico de Oaxaca de Juárez para preguntarle a los ciudadanos, qué opinan de las candidaturas independientes, y si consideran que tienen posibilidades de ganar en el próximo proceso electoral".

3.- 15/01/2021 / A LAS 7 / ID: 127799

Reportera: "Luego de concretarse la coalición del PAN, PRI, PRD para las elecciones del 6 de junio, este medio de comunicación preguntó a oaxaqueñas y oaxaqueños cuál es su opinión de la alianza Va Por Oaxaca, y si esta unión podría vencer al partido MORENA".

4.- 25/2/2021 / Oswaldo García Jarquín / La Noticia y el Comentario

5.- 26/2/2021 / Oswaldo García Jarquín / El Matutino

6.- 26/2/2021 / Oswaldo García Jarquín / ENLACE

7.- 26/2/2021 / Oswaldo García Jarquín / ENLACE

Televisión

1.- 15/01/2021 / LAS NOTICIAS OAXACA / ID: 127753

Reportera: "Luego de concretarse la coalición del PAN, PRI, PRD para las elecciones del 6 de junio, este medio de comunicación preguntó a oaxaqueñas y oaxaqueños cuál es su opinión de la alianza Va Por Oaxaca, y si esta unión podría vencer al partido MORENA".

2.- 10/2/2021 / Oswaldo García Jarquín / LAS NOTICIAS OAXACA

3.- 15/2/2021 / Oswaldo García Jarquín / LAS NOTICIAS OAXACA

4.- 26/2/2021 / Oswaldo García Jarquín / LAS NOTICIAS OAXACA

5.- 26/2/2021 / Javier Villacaña Jiménez / LAS NOTICIAS OAXACA

Internet

1.- 17/2/2021 / Toribio López Sánchez / <https://sincensuradigital.com/9205/>



Informe Global Concejalías a los Ayuntamientos

Del 12 de enero al 02 de junio de 2021

ENCUESTAS Y/O SONDEOS DE OPINIÓN

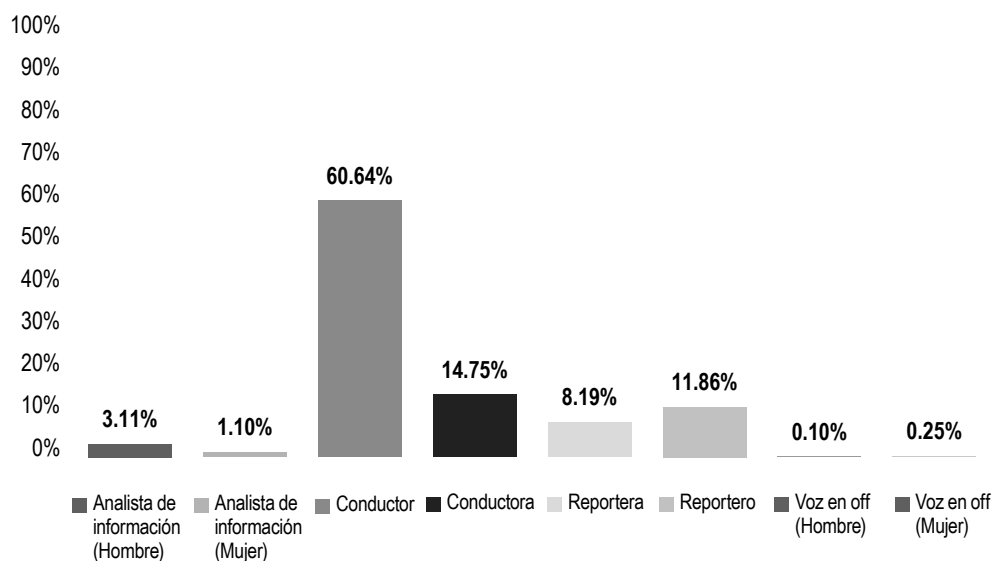
| MEDIO | TIPO | PORCENTAJE | PIEZAS DE MONITOREO |
|-------------------------|----------|---------------|---------------------|
| Radio | Sondeo | 18.42% | 7 |
| Total Radio | | 18.42% | 7 |
| Televisión | Sondeo | 13.16% | 5 |
| Total Televisión | | 13.16% | 5 |
| Internet | Encuesta | 65.79% | 25 |
| | Sondeo | 2.63% | 1 |
| Total Internet | | 68.42% | 26 |
| TOTAL GENERAL | | 100% | 38 |



Informe Global Concejalías a los Ayuntamientos

Del 12 de enero al 02 de junio de 2021

IGUALDAD DE GÉNERO Y NO DISCRIMINACIÓN. SEXO DE LA PERSONA DE LA ENUNCIACIÓN



El tiempo total en espacios noticiosos de radio dedicado a partidos políticos, coaliciones y candidaturas comunes o independientes, y por actores políticos, fue de **163 horas, 15 minutos, 58 segundos**, de los cuales las personas responsables de la enunciación de la información registraron:

99 horas, 38 segundos a **Conductor**; 24 horas, 4 minutos, 45 segundos a **Conductora**; 19 horas, 21 minutos, 26 segundos a **Reportero**; 13 horas, 21 minutos, 56 segundos a **Reportera**; 5 horas, 4 minutos, 47 segundos a **Analista de información (Hombre)**; 1 hora, 47 minutos, 38 segundos a **Analista de información (Mujer)**; 25 minutos, 10 segundos a **Voz en off (Mujer)** y 9 minutos, 38 segundos a **Voz en off (Hombre)**.

Se registraron un total de **3,910** piezas de monitoreo, de las cuales:

2,032 corresponden a **Conductor**; 758 a **Reportero**; 497 a **Reportera**; 438 a **Conductora**; 127 a **Analista de información (Hombre)**, 28 a **Analista de información (Mujer)**; 19 a **Voz en off (Mujer)**; y 11 a **Voz en off (Hombre)**.

Informe Global Concejalías a los Ayuntamientos

Del 12 de enero al 02 de junio de 2021

IGUALDAD DE GÉNERO Y NO DISCRIMINACIÓN. SEXO DE LA PERSONA DE LA ENUNCIACIÓN

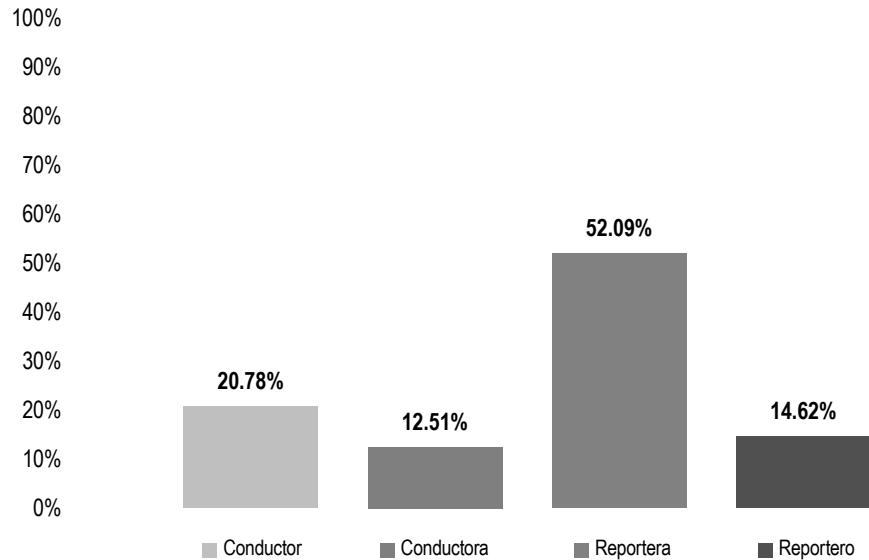
Durante este periodo fueron en su **mayoría hombres** los responsables de la enunciación de la información, siendo los **Conductores** quienes registraron **más tiempo y más piezas de monitoreo** en los programas noticiosos de **radio**, con 99 horas, 38 segundos y 2,032 piezas.

| PERSONA DE LA ENUNCIACIÓN | PORCENTAJE | TIEMPO | PIEZAS DE MONITOREO |
|----------------------------------|-------------|------------------|---------------------|
| Analista de información (Hombre) | 3.11% | 05:04:47 | 127 |
| Analista de información (Mujer) | 1.10% | 01:47:38 | 28 |
| Conductor | 60.64% | 99:00:38 | 2,032 |
| Conductora | 14.75% | 24:04:45 | 438 |
| Reportera | 8.19% | 13:21:56 | 497 |
| Reportero | 11.86% | 19:21:26 | 758 |
| Voz en off (Hombre) | 0.10% | 00:09:38 | 11 |
| Voz en off (Mujer) | 0.25% | 00:25:10 | 19 |
| TOTAL GENERAL | 100% | 163:15:58 | 3,910 |

Informe Global Concejalías a los Ayuntamientos

Del 12 de enero al 02 de junio de 2021

IGUALDAD DE GÉNERO Y NO DISCRIMINACIÓN. SEXO DE LA PERSONA DE LA ENUNCIACIÓN



El tiempo total en espacios noticiosos de televisión dedicado a partidos políticos, coaliciones y candidaturas comunes o independientes, y por actores políticos, fue de **5 horas, 51 minutos, 42 segundos**, de los cuales las personas responsables de la enunciación de la información registraron:

3 horas, 3 minutos, 11 segundos a **Reportera**; 1 hora, 13 minutos, 4 segundos a **Conductor**; 51 minutos, 27 segundos a **Reportero**; y 44 minutos a **Conductora**.

Se registraron **219 piezas** de las cuales:

119 corresponden a **Reportera**; 49 a **Reportero**; 42 a **Conductor**; y 9 a **Conductora**.

Durante este periodo fueron en su **mayoría mujeres** las responsables de la enunciación de la información, siendo las **Reporteras** quienes registraron más **tiempo y piezas de monitoreo** en programas noticiosos de **televisión**, con 3 horas, 3 minutos, 11 segundos y 119 piezas.

Informe Global Concejalías a los Ayuntamientos

Del 12 de enero al 02 de junio de 2021

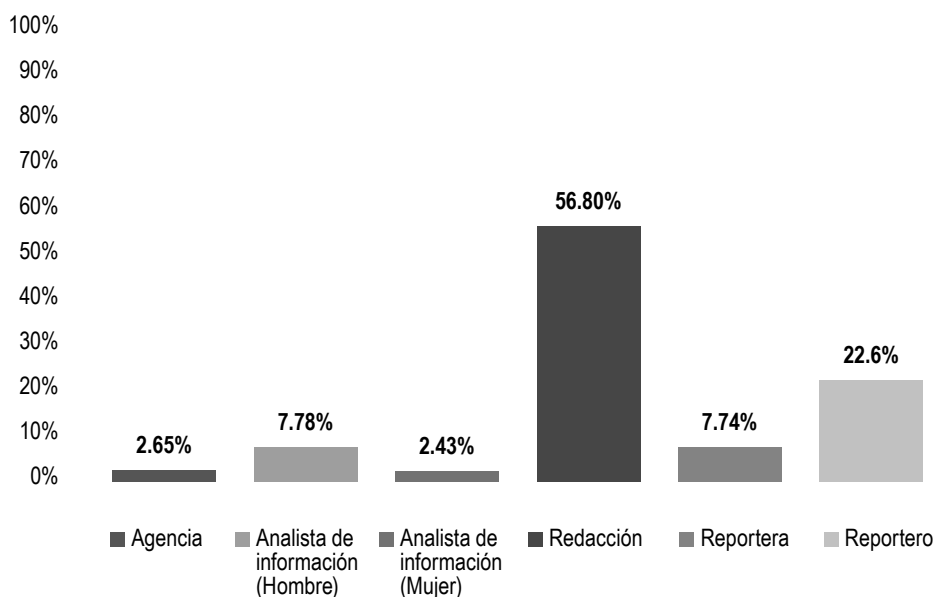
IGUALDAD DE GÉNERO Y NO DISCRIMINACIÓN. SEXO DE LA PERSONA DE LA ENUNCIACIÓN

| PERSONA DE LA ENUNCIACIÓN | PORCENTAJE | TIEMPO | PIEZAS DE MONITOREO |
|---------------------------|-------------|-----------------|---------------------|
| Conductor | 20.78% | 01:13:04 | 42 |
| Conductora | 12.51% | 00:44:00 | 9 |
| Reportera | 52.09% | 03:03:11 | 119 |
| Reportero | 14.62% | 00:51:27 | 49 |
| TOTAL GENERAL | 100% | 05:51:42 | 219 |

Informe Global Concejalías a los Ayuntamientos

Del 12 de enero al 02 de junio de 2021

IGUALDAD DE GÉNERO Y NO DISCRIMINACIÓN. SEXO DE LA PERSONA DE LA ENUNCIACIÓN



El número total de piezas de monitoreo en portales de noticias por internet dedicado partidos políticos, coaliciones y candidaturas comunes o independientes, y por actores políticos, fueron de **5,400**, de las cuales las personas responsables de la enunciación de la información registraron:

3,067 a **Redacción**; 1,221 a **Reportero**; 420 a **Analista de información (Hombre)**; 418 a **Reportera**; 143 a **Agencia**; y 131 a **Analista de información (Mujer)**.

En este periodo los datos permiten identificar que fue en su **mayoría la Redacción** la responsable de la enunciación de la información, quien registró **más piezas de monitoreo** en los portales de noticias por **internet**, con un total de 3,067.

Informe Global Concejalías a los Ayuntamientos

Del 12 de enero al 02 de junio de 2021

IGUALDAD DE GÉNERO Y NO DISCRIMINACIÓN. SEXO DE LA PERSONA DE LA ENUNCIACIÓN

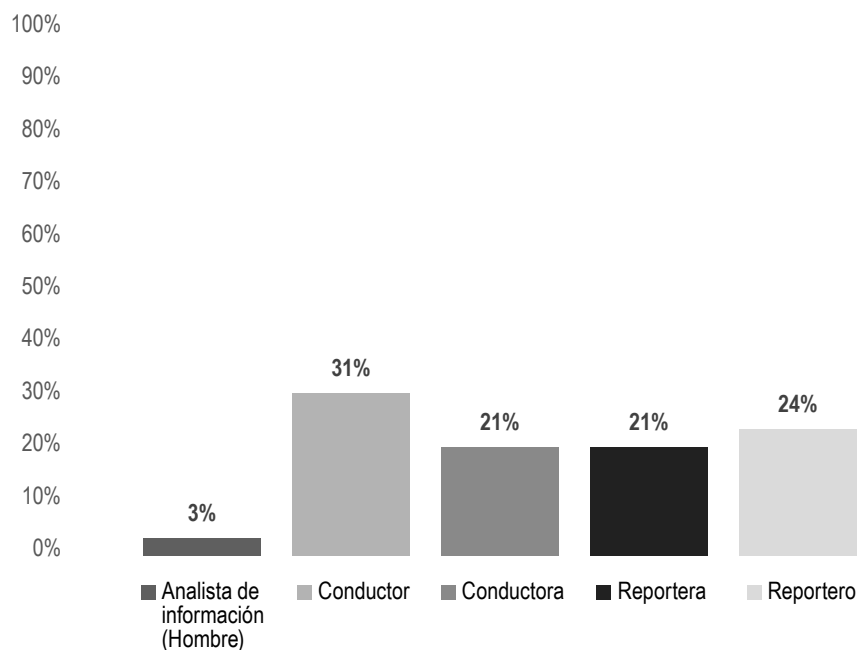
| PERSONA DE LA ENUNCIACIÓN | PORCENTAJE | PIEZAS DE MONITOREO |
|----------------------------------|-------------|---------------------|
| Agencia | 2.65% | 143 |
| Analista de información (Hombre) | 7.78% | 420 |
| Analista de información (Mujer) | 2.43% | 131 |
| Redacción | 56.80% | 3,067 |
| Reportera | 7.74% | 418 |
| Reportero | 22.6% | 1,221 |
| TOTAL GENERAL | 100% | 5,400 |



Informe Global Concejalías a los Ayuntamientos

Del 12 de enero al 02 de junio de 2021

IGUALDAD DE GÉNERO Y NO DISCRIMINACIÓN. USO DE LENGUAJE INCLUYENTE Y NO SEXISTA



Durante este periodo se registraron **29 piezas de monitoreo** en espacios noticiosos de **radio**, donde las personas responsables de la enunciación de la información no usaron lenguaje incluyente y **excluyeron** al grupo **Mujeres**.

En todos los casos se registró que los responsables de la enunciación de la información no nombraban a las candidatas a diputadas, solo hacían referencia a los candidatos hombres.

Durante este periodo se registraron 9 exclusiones por parte de los **Conductores**, 7 de los **Reporteros**, 6 de las **Conductoras**, 6 de las **Reporteras**, y 1 de los **Analistas de información (Hombres)**, quienes no visibilizaron a las mujeres y las excluyeron de la enunciación al no nombrarlas.



Informe Global Concejalías a los Ayuntamientos

Del 12 de enero al 02 de junio de 2021

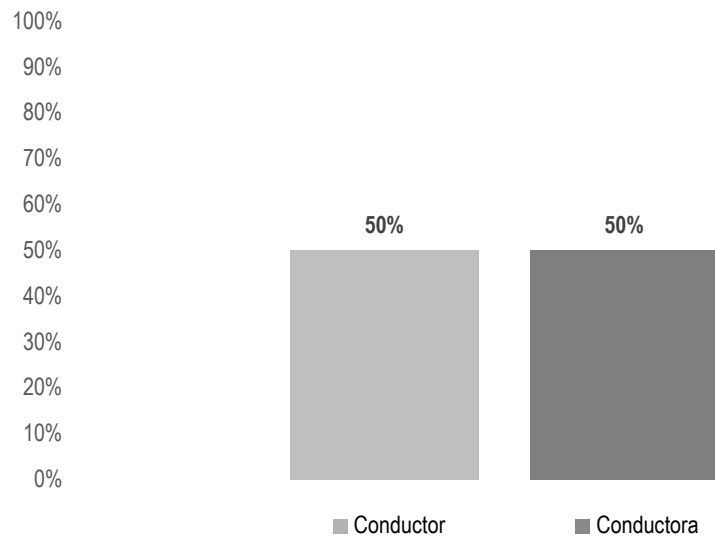
IGUALDAD DE GÉNERO Y NO DISCRIMINACIÓN. USO DE LENGUAJE INCLUYENTE Y NO SEXISTA

| PERSONA DE LA ENUNCIACIÓN | GRUPO EXCLUÍDO | PORCENTAJE | PIEZAS DE MONITOREO |
|---|----------------|-------------|---------------------|
| Analista de información (Hombre) | Mujeres | 3% | 1 |
| Total Analista de información (Hombre) | | 3% | 1 |
| Conductor | Mujeres | 31% | 9 |
| Total Conductor | | 31% | 9 |
| Conductora | Mujeres | 21% | 6 |
| Total Conductora | | 21% | 6 |
| Reportera | Mujeres | 21% | 6 |
| Total Reportera | | 21% | 6 |
| Reportero | Mujeres | 24% | 7 |
| Total Reportero | | 24% | 7 |
| TOTAL GENERAL | | 100% | 29 |

Informe Global Concejalías a los Ayuntamientos

Del 12 de enero al 02 de junio de 2021

IGUALDAD DE GÉNERO Y NO DISCRIMINACIÓN. USO DE LENGUAJE INCLUYENTE Y NO SEXISTA



Durante este periodo se registraron **2 piezas de monitoreo** en espacios noticiosos de **televisión**, donde las personas responsables de la enunciación de la información no usaron lenguaje incluyente y **excluyeron** al grupo **Mujeres**.

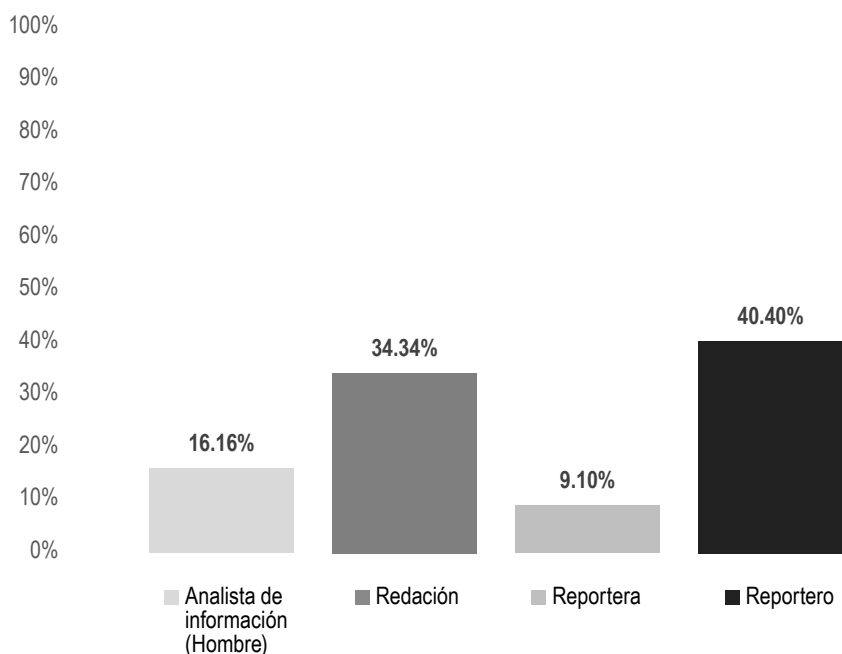
Durante este periodo se registró exclusión por parte de un **Conductor** y una **Reportera** quienes no visibilizaron a las mujeres y las excluyeron de la enunciación al no nombrarlas.

| PERSONA DE LA ENUNCIACIÓN | GRUPO EXCLUÍDO | PORCENTAJE | PIEZAS DE MONITOREO |
|---------------------------|----------------|-------------|---------------------|
| Conductor | Mujeres | 50% | 1 |
| Total Conductor | | 50% | 1 |
| Reportera | Mujeres | 50% | 1 |
| Total Reportera | | 50% | 1 |
| TOTAL GENERAL | | 100% | 2 |

Informe Global Concejalías a los Ayuntamientos

Del 12 de enero al 02 de junio de 2021

IGUALDAD DE GÉNERO Y NO DISCRIMINACIÓN. USO DE LENGUAJE INCLUYENTE Y NO SEXISTA



Durante este periodo se registraron **99 piezas de monitoreo** en portales de noticias por **internet**, donde las personas responsables de la enunciación de la información no hicieron uso de lenguaje incluyente y se excluyó al grupo **Mujeres** y a las **Personas mayores** dentro de la enunciación.

En este periodo se registraron 39 exclusiones por parte de los **Reporteros**, 34 de la **Redacción**, 16 de los **Analistas de información (Hombres)** y 9 de las **Reporteras**, quienes no visibilizaron a las mujeres y las excluyeron de la enunciación al no nombrarlas.

En el caso donde se excluyó a **Personas mayores**, fue el **Reportero** quien se refirió a un candidato como una persona que no podría ejercer el poder por su edad.

Informe Global Concejalías a los Ayuntamientos

Del 12 de enero al 02 de junio de 2021

IGUALDAD DE GÉNERO Y NO DISCRIMINACIÓN. USO DE LENGUAJE INCLUYENTE Y NO SEXISTA

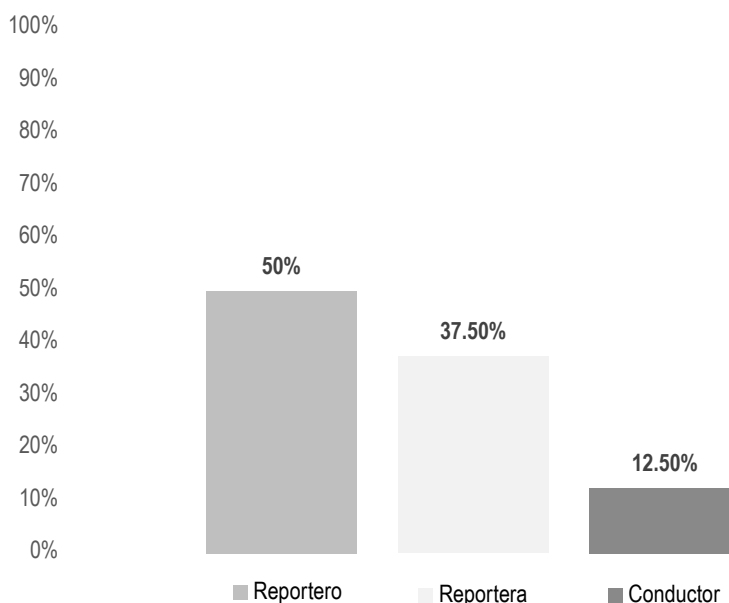
| PERSONA DE LA ENUNCIACIÓN | GRUPO EXCLUÍDO | PORCENTAJE | PIEZAS DE MONITOREO |
|---|------------------|---------------|---------------------|
| Analista de información (Hombre) | Mujeres | 16.16% | 16 |
| Total Analista de información (Hombre) | | 16.16% | 16 |
| Redacción | Mujeres | 34.34% | 34 |
| Total Redacción | | 34.34% | 34 |
| Reportera | Mujeres | 9.10% | 9 |
| Total Reportera | | 9.10% | 9 |
| Reportero | Mujeres | 39.39% | 39 |
| | Personas mayores | 1.01% | 1 |
| Total Reportero | | 40.40% | 40 |
| TOTAL GENERAL | | 100% | 99 |



Informe Global Concejalías a los Ayuntamientos

Del 12 de enero al 02 de junio de 2021

VIOLENCIA POLÍTICA CONTRA LAS MUJERES EN RAZÓN DE GÉNERO. PRESENCIA DE ESTEREOTIPOS DE GÉNERO



Durante este periodo se registraron **8 piezas de monitoreo** en espacios noticiosos de **radio**, donde se identificaron estereotipos de género vinculados al tema de violencia política contra las mujeres en razón de género tales como **Roles Domésticos** y **Rasgos de Subordinación**.

En este periodo se registró la presencia de estereotipos de género, donde los **Reporteros** vincularon a las candidatas a **roles domésticos** en 4 ocasiones; las **Reporteras** en 2 y el **Conductor** en 1; así mismo se vinculó en 1 ocasión a una candidata a **rasgos de subordinación** por parte de la **Reportera**.

Informe Global Concejalías a los Ayuntamientos

Del 12 de enero al 02 de junio de 2021

VIOLENCIA POLÍTICA CONTRA LAS MUJERES EN RAZÓN DE GÉNERO. PRESENCIA DE ESTEREOTIPOS DE GÉNERO

| PERSONA DE LA ENUNCIACIÓN | ESTEREOTIPO DE GÉNERO | PORCENTAJE | PIEZAS DE MONITOREO |
|---------------------------|-------------------------|---------------|---------------------|
| Reportero | Roles domésticos | 50% | 4 |
| Total Reportero | | 50% | 4 |
| Reportera | Roles domésticos | 25% | 2 |
| | Rasgos de subordinación | 12.50% | 1 |
| Total Reportera | | 37.50% | 3 |
| Conductor | Roles domésticos | 12.50% | 1 |
| Total Conductor | | 12.50% | 1 |
| TOTAL GENERAL | | 100% | 8 |

Informe Global Concejalías a los Ayuntamientos

Del 12 de enero al 02 de junio de 2021

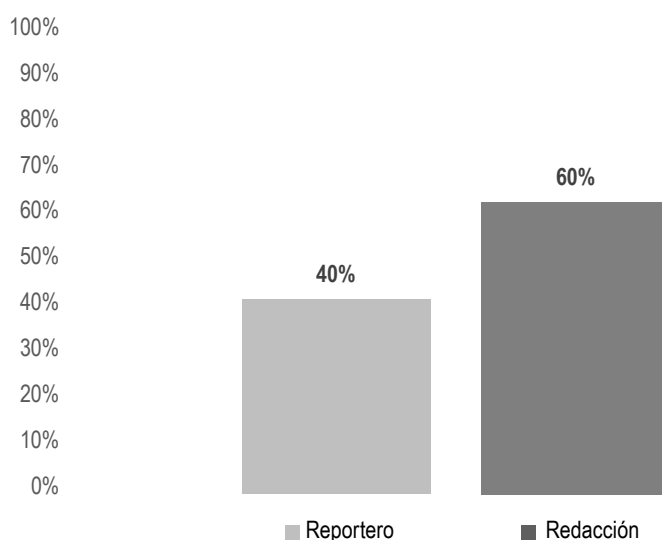
VIOLENCIA POLÍTICA CONTRA LAS MUJERES EN RAZÓN DE GÉNERO. PRESENCIA DE ESTEREOTIPOS DE GÉNERO

En este periodo no se detectó información.

Informe Global Concejalías a los Ayuntamientos

Del 12 de enero al 02 de junio de 2021

VIOLENCIA POLÍTICA CONTRA LAS MUJERES EN RAZÓN DE GÉNERO. PRESENCIA DE ESTEREOTIPOS DE GÉNERO



Durante este periodo se registraron **5 piezas de monitoreo** en portales de noticias por **internet**, donde se identificaron estereotipos de género vinculados al tema de violencia política contra las mujeres en razón de género, tales como **Roles Domésticos** y **Rasgos de Subordinación**.

En este periodo se registró la presencia de estereotipos de género, donde la **Redacción** vinculó a las candidatas a rasgos de subordinación en 2 ocasiones; y los **Reporteros** en 2; así mismo se vinculó en 1 ocasión a una candidata a **roles domésticos** por parte de la **Redacción**.

| PERSONA DE LA ENUNCIACIÓN | ESTEREOTIPO DE GÉNERO | PORCENTAJE | PIEZAS DE MONITOREO |
|---------------------------|-------------------------|-------------|---------------------|
| Reportero | Rasgos de subordinación | 40% | 2 |
| Total Reportero | | 40% | 2 |
| Redacción | Roles domésticos | 20% | 1 |
| | Rasgos de subordinación | 40% | 2 |
| Total Redacción | | 60% | 3 |
| TOTAL GENERAL | | 100% | 5 |

ANEXOS

CATÁLOGOS DE PROGRAMAS DE RADIO, TELEVISIÓN
Y PORTALES DE NOTICIAS POR INTERNET

CATÁLOGO DE PROGRAMAS DE RADIO Y TELEVISIÓN. PEO 2020-2021

| CONSECUTIVO | ENTIDAD | "NOMBRE NOTICIERO" | CONDUCTOR | INICIA | TERMINA | PERIODICIDAD | EMISORA |
|-------------|--------------------------|-------------------------------|---|--------|---------|--------------|-----------|
| 1 | Oaxaca de Juárez | Noticiarios 97.7 1ra emisión | Pastor Matías Arrazola, Mario Jiménez Leyva e Iván González | 06:00 | 09:00 | L-S | XHRPO |
| 2 | Oaxaca de Juárez | Oro Noticias 1ra -emisión | Humberto Cruz y Félix García | 07:00 | 09:00 | L-S | XHZB |
| 3 | Oaxaca de Juárez | Oro Noticias 2a -emisión | Félix García | 18:00 | 19:00 | L-S | XHZB |
| 4 | Oaxaca de Juárez | Fórmula Oaxaca | Humberto Cruz | 12:00 | 13:30 | L-V | XEAX |
| 5 | Oaxaca de Juárez | Fórmula Oaxaca | Mayra Ricárdez | 14:00 | 15:00 | S | XEAX |
| 6 | Oaxaca de Juárez | Notiario Encuentro 1a Emisión | Francisco Vásquez | 08:00 | 09:00 | L-V | XHCE |
| 7 | Oaxaca de Juárez | Notiario Encuentro 2a Emisión | Francisco Vásquez | 15:00 | 16:00 | L-V | XHCE |
| 8 | Oaxaca de Juárez | Notiario Encuentro Ciudadano | Álvaro Morales | 09:00 | 10:00 | L-V | XHCE |
| 9 | Oaxaca de Juárez | Encuentro Sabatino | Humberto López Lena, Francisco Vásquez | 08:00 | 10:00 | S | XHCE |
| 10 | Oaxaca de Juárez | El Matutino | Evlin Aragón, Diana García | 08:00 | 09:00 | L-V | XEOA |
| 11 | Oaxaca de Juárez | Enlace Oaxaca | Jaime Velázquez | 14:00 | 15:00 | L-V | XEOA |
| 12 | Oaxaca de Juárez | A las 7 | Leticia López Allende | 19:00 | 20:00 | L-V | XEOA |
| 13 | Oaxaca de Juárez | La noticias y el comentario | Jaime Velázquez Escobar, Omar Aguilar | 20:00 | 21:00 | L-V | XEOA |
| 14 | Oaxaca de Juárez | Política 360 | Raúl Franco Villalvazo | 08:00 | 10:00 | S | XEOA |
| 15 | Oaxaca de Juárez | Panorama Informativo Oaxaca | Óscar Vergara | 14:00 | 15:00 | L-V | XHOCA |
| 16 | Oaxaca de Juárez | FM Noticias 1a emisión | Pedro Luis Ceballos | 07:00 | 09:00 | L-V | XHEDI |
| 17 | Oaxaca de Juárez | FM Noticias 2a emisión | Pedro Luis Splinker | 12:00 | 13:00 | L-V | XHEDI |
| 18 | Oaxaca de Juárez | FM Noticias 2a emisión | Pedro Luis Splinker | 18:00 | 19:00 | L-V | XHEDI |
| 19 | Oaxaca de Juárez | A Contragolpe | Guillermo García Manzano | 10:00 | 11:00 | D | XEOA |
| 20 | Oaxaca de Juárez | Informativo 360 | Guillermo Ramón Ramírez, Guixoba Ríos Santos | 07:00 | 21:00 | L-V | XHOAX |
| 21 | Tlaxiaco | Noticias de las 8 | Javier Guerrero | 08:00 | 09:00 | L-V | XHTLX-FM |
| 22 | Tlaxiaco | En Comentarios | Javier Guerrero | 11:00 | 13:00 | L-V | XHTLX-FM |
| 23 | Huajuapán | Primer Contacto | Denisse Luengas | 08:00 | 21:00 | L-V | XEOU |
| 24 | Huajuapán | Libre Expresión | Denisse Luengas | 14:30 | 16:00 | L-V | XEOU |
| 25 | Puerto Ángel | Informativo 650 | Oswaldo Abel Ramírez | 08:00 | 09:00 | L-V | XEPX |
| 26 | Puerto Ángel | Noti Ángel | Oswaldo Abel Ramírez | 13:00 | 14:30 | L-V | XEPX |
| 27 | San Pedro Pochutla | La Voz de la Mañana | José Velasco | 08:00 | 10:00 | L-V | XHSPP |
| 28 | San Pedro Pochutla | La voz de la noticia | Omar Gasga | 14:00 | 15:30 | L-V | XHSPP |
| 29 | Sto. Domingo Tehuantepec | Enlace Interoceánico | Alberto Fernández Portilla | 15:00 | 10:00 | L-V | XHKZ |
| 30 | Sto. Domingo Tehuantepec | Heraldo Radio | Alberto Fernández Portilla | 07:30 | 16:00 | L-V | XHKZ |
| 31 | Sto. Domingo Tehuantepec | ORP Noticias 1ra emisión | Paola Sosa | 13:00 | 09:00 | L-V | XHXP-FM |
| 32 | Tuxtepec | ORP Noticias 2a emisión | Paola Sosa | 07:00 | 14:00 | L-V | XHXP-FM |
| 33 | Tuxtepec | Las Noticias Oaxaca | Jaime Velázquez Escobar, Omar Aguilar | 08:00 | 08:00 | L-V | XHOXO-TDT |
| 34 | Oaxaca de Juárez | Informativo 360 Matutino | Diana García | 15:00 | 09:30 | L-V | XHAOX-TDT |
| 35 | Oaxaca de Juárez | Informativo 360 Matutino | Jesús Arellano, Connie Martínez | 20:00 | 16:00 | L-V | XHAOX-TDT |
| 36 | Oaxaca de Juárez | Informativo 360 Matutino | Zurriel Borbolla | 14:00 | 21:00 | L-V | XHAOX-TDT |
| 37 | Oaxaca de Juárez | Informativo 360 Sábado | Alejandra Megani | 14:30 | 14:30 | S | XHAOX-TDT |
| 38 | Oaxaca de Juárez | Hechos Meridiano Oaxaca | Víctor Santiago | 23:20 | 15:00 | L-V | XHOXX-TDT |
| 39 | Oaxaca de Juárez | Hechos Noche | Víctor Santiago | | 23:30 | L-V | XHOXX-TDT |

CATÁLOGO DE PROGRAMAS DE RADIO Y TELEVISIÓN. PEO 2020-2021

| FRECUENCIA O CANAL | NOMBRE COMERCIAL | GRUPO RADIO MÉXICO | MEDIO | "TIPO CONCESIÓN" | TURNO | TIPO PROGRAMA |
|--------------------|-------------------------|---|-------|------------------|------------|---------------|
| 97.7 | La "Z" | Grupo Radio México | RADIO | COMERCIAL | MATUTINO | NOTICIARIO |
| 101.7 | La Mejor | Grupo ORO | RADIO | COMERCIAL | MATUTINO | NOTICIARIO |
| 101.7 | La Mejor | Grupo ORO | RADIO | COMERCIAL | VESPERTINO | NOTICIARIO |
| 93.7 | Radio Fórmula | Grupo ORO | RADIO | COMERCIAL | VESPERTINO | NOTICIARIO |
| 93.7 | Radio Fórmula | Grupo ORO | RADIO | COMERCIAL | VESPERTINO | NOTICIARIO |
| 95.7 | La Ke Buena | PRISA Radio | RADIO | COMERCIAL | MATUTINO | NOTICIARIO |
| 95.7 | La Ke Buena | PRISA Radio | RADIO | COMERCIAL | VESPERTINO | NOTICIARIO |
| 95.7 | La Ke Buena | PRISA Radio | RADIO | COMERCIAL | MATUTINO | NOTICIARIO |
| 95.7 | La Ke Buena | PRISA Radio | RADIO | COMERCIAL | MATUTINO | NOTICIARIO |
| 94.9 | La Mexicana | Corporativo Radiofónico ASG | RADIO | COMERCIAL | MATUTINO | NOTICIARIO |
| 94.9 | La Mexicana | Corporativo Radiofónico ASG | RADIO | COMERCIAL | VESPERTINO | NOTICIARIO |
| 94.9 | La Mexicana | Corporativo Radiofónico ASG | RADIO | COMERCIAL | NOCTURNO | NOTICIARIO |
| 94.9 | La Mexicana | Corporativo Radiofónico ASG | RADIO | COMERCIAL | NOCTURNO | NOTICIARIO |
| 94.9 | La Mexicana | Corporativo Radiofónico ASG | RADIO | COMERCIAL | MATUTINO | NOTICIARIO |
| 89.7 | La Nueva Amor | Grupo ACIR | RADIO | COMERCIAL | VESPERTINO | NOTICIARIO |
| 106.1 | Estéreo Uno | Red Global Noticias | RADIO | COMERCIAL | MATUTINO | NOTICIARIO |
| 106.1 | Estéreo Uno | Red Global Noticias | RADIO | COMERCIAL | VESPERTINO | NOTICIARIO |
| 106.1 | Estéreo Uno | Red Global Noticias | RADIO | COMERCIAL | NOCTURNO | NOTICIARIO |
| 94.9 | La Mexicana | Corporativo Radiofónico ASG | RADIO | COMERCIAL | VESPERTINO | REVISTA |
| 96.9 | Global 96.9 | CORTV Radio | RADIO | GUBERNAMENTAL | MATUTINO | NOTICIARIO |
| 100.5 | La Poderosa | Radiodifusora Tlaxiaqueña | RADIO | COMERCIAL | MATUTINO | NOTICIARIO |
| 100.5 | La Poderosa | Radiodifusora Tlaxiaqueña | RADIO | COMERCIAL | VESPERTINO | NOTICIARIO |
| 105.3 | La Mejor | Radio MVS | RADIO | COMERCIAL | MATUTINO | NOTICIARIO |
| 105.3 | La Mejor | Radio MVS | RADIO | COMERCIAL | VESPERTINO | NOTICIARIO |
| 99.9 | La Voz del Ángel | Radio Solución | RADIO | COMERCIAL | MATUTINO | NOTICIARIO |
| 99.9 | La Voz del Ángel | Radio Solución | RADIO | COMERCIAL | VESPERTINO | NOTICIARIO |
| 102.3 | La Voz del Pacífico Sur | Radio Pochutla | RADIO | COMERCIAL | MATUTINO | NOTICIARIO |
| 102.3 | La Voz del Pacífico Sur | Radio Pochutla | RADIO | COMERCIAL | MATUTINO | NOTICIARIO |
| 98.1 | La Poderosa | Grupo Radiorama | RADIO | COMERCIAL | MATUTINO | NOTICIARIO |
| 98.1 | La Poderosa | Grupo Radiorama | RADIO | COMERCIAL | VESPERTINO | NOTICIARIO |
| 106.5 | La Mejor | Radio MVS | RADIO | COMERCIAL | MATUTINO | NOTICIARIO |
| 106.5 | La Mejor | Radio MVS | RADIO | COMERCIAL | VESPERTINO | NOTICIARIO |
| CANAL 8.1 | NU9VE Oaxaca | Televisa Oaxaca | TDT | COMERCIAL | MATUTINO | NOTICIARIO |
| CANAL 9 | CORTV | Corporación Oaxaqueña de Radio y Televisión | TDT | GUBERNAMENTAL | MATUTINO | NOTICIARIO |
| CANAL 9 | CORTV | Corporación Oaxaqueña de Radio y Televisión | TDT | GUBERNAMENTAL | VESPERTINO | NOTICIARIO |
| CANAL 9 | CORTV | Corporación Oaxaqueña de Radio y Televisión | TDT | GUBERNAMENTAL | NOCTURNO | NOTICIARIO |
| CANAL 9 | CORTV | Corporación Oaxaqueña de Radio y Televisión | TDT | GUBERNAMENTAL | VESPERTINO | NOTICIARIO |
| CANAL 13 | Azteca Uno | TV AZTECA | TDT | COMERCIAL | VESPERTINO | NOTICIARIO |
| CANAL 13 | Azteca Uno | TV AZTECA | TDT | COMERCIAL | NOCTURNO | NOTICIARIO |

CATÁLOGO DE PORTALES DE NOTICIAS POR INTERNET. PEO 2020-2021

| PORTALES DIGITALES | DOMINIOS |
|------------------------------|--|
| VALLES CENTRALES | |
| 1. Quadratin Oaxaca | www.oaxaca.quadratin.com.mx |
| 2. Rosy Ramales | www.rosyramales.com |
| 3. Cuarta Plana | www.cuartaplana.com |
| 4. Nss Oaxaca | www.nsoaxaca.com |
| 5. Denuncia Ciudadana Oaxaca | www.denunciaciudadanaoaxaca.com/ |
| 6. Oaxaca Hoy | www.oaxacahoy.com |
| 7. ADN Sureste | www.adnsureste.info |
| 8. Oaxaca Político | www.oaxacapolitico.com |
| 9. Agencia JM | www.agenciajm.com.mx |
| 10. E Consulta Oaxaca | www.e-oaxaca.com |
| 11. Oaxaca Digital | http://oaxaca.digital/ |
| 12. CIOInformación | https://cioinformacion.com/ |
| 13. Página 3 | www.pagina3.mx |
| 14. Escaparate Político | www.escaparatepolitico.com |
| 15. RIOaxaca | www.rioaxaca.com |
| 16. Oaxaca Capital | www.oaxacacapital.com |
| 17. Libertad Oaxaca | www.libertad-oaxaca.info |
| 18. Diálogos Oaxaca | www.dialogosoaxaca.com |
| 19. Oaxaca entre Líneas | www.oaxacaentrelneas.com |
| 20. Vivo Noticias MX | https://www.vivonoticias.mx/ |
| 21. Agencia Oaxaca MX | www.agenciaoaxacamx.com |
| 22. Sin Censura Digital | www.sincensuradigital.com |
| 23. El Universal Oaxaca | http://oaxaca.eluniversal.com.mx/ |
| 24. Ruta 135 | www.ruta135.com |
| 25. Estado 20 | www.estado20.com |
| 26. Enfoque Oaxaca | www.enfoqueoaxaca.com |
| 27. Informativo 6 y 7 | https://informativo6y7.mx/ |
| 28. Oaxaca Prensa | www.oaxacaprensa.com |
| 29. Prensa Digital | www.prensadigital.com.mx |
| 30. Zona Roja | http://www.zonaroja.com.mx/ |
| 31. Hoja de Ruta | www.hojaderutadigital.mx |
| 32. Realidad Oaxaca | www.realidadoaxaca.com |
| 33. Monitor Oaxaca | www.monitoroaxaca.com |
| REGIONES | |
| 34. El Piñero | www.elpinerodelacuena.com.mx |
| 35. Tv. Bus | www.tvbus.tv |
| 36. Pulso político | www.rpulsopoliticoax.com |
| 37. Publimar | www.publimar.mx |
| 38. Poligrafo Digital | www.poligrafodigital.com |
| 39. Voz del Sur | www.vozdelsur.com.mx |
| 40. IGAVEC Noticias | http://igavecnoticias.com/ |

CATÁLOGO DE PROGRAMAS DE REVISTA. PEO 2020-2021

| CONSECUTIVO | ENTIDAD | "NOMBRE PROGRAMA DE REVISTA" | CONDUCTOR | INICIA | TERMINA | PERIODICIDAD | EMISORA |
|-------------|------------------|------------------------------|-------------------------------|--------|---------|--------------|-----------|
| 1 | Oaxaca de Juárez | A Contragolpe | Guillermo García Manzano | 10:00 | 11:00 | D | XEOA |
| 2 | Oaxaca de Juárez | Así es Oaxaca | Andrea Ramírez | 11:00 | 12:00 | L-Mi-V | XHOAX |
| 3 | Oaxaca de Juárez | Las buenas nuevas | Jenifer Hernández, Gaby Reyes | 18:00 | 19:00 | Mi | XHAOX-TDT |
| 4 | Oaxaca de Juárez | Tu Mundo | Gabriela Orduña | 09:00 | 11:00 | L-V | XEAX |
| 5 | Oaxaca de Juárez | El Recreo | Chispas Sandoval, Gaby Reyes | 09:00 | 10:00 | L-V | XHZB |

| FRECUENCIA O CANAL | NOMBRE COMERCIAL | GRUPO | MEDIO | "TIPO CONCESIÓN" | TURNO | TIPO_PROGRAMA |
|--------------------|------------------|---|-------|------------------|----------|---------------|
| 94.9 | La Mexicana | Corporativo Radiofónico ASG | RADIO | COMERCIAL | MATUTINO | REVISTA |
| 96.9 | Global 96.9 | CORTV Radio | RADIO | GUBERNAMENTAL | MATUTINO | REVISTA |
| CANAL 9 | CORTV | Corporación Oaxaqueña de Radio y Televisión | TDT | GUBERNAMENTAL | NOCTURNO | REVISTA |
| 93.7 | Radio Fórmula | Grupo ORO | RADIO | COMERCIAL | MATUTINO | REVISTA |
| 101.7 | La Mejor | Grupo ORO | RADIO | COMERCIAL | MATUTINO | REVISTA |

BASE DE DATOS CD
