



# Diputaciones al Congreso del Estado

INFORME  
GENERAL

ELECCIONES  
**OAXACA**  
**2021**  
*participa • cuidate • vota*

*Monitoreo General en Radio, Televisión e Internet  
con cobertura en el Estado de Oaxaca*

**PROCESO ELECTORAL ORDINARIO  
2020-2021**

**PERIODO DE INTERCAMPAÑA**  
Del 01 de febrero al 23 de abril de 2021



INSTITUTO  
ESTATAL ELECTORAL  
y de Participación Ciudadana de Oaxaca.

---

## INFORME GENERAL

---

Que presenta la empresa MASS Comunicación al Instituto Estatal Electoral y de Participación Ciudadana de Oaxaca en materia del Monitoreo General en Radio, Televisión e Internet con cobertura para el estado de Oaxaca, durante el periodo de Intercampaña para las Diputaciones al Congreso del Estado del Proceso Electoral Ordinario 2020-2021. Periodo del 01 de febrero al 23 de abril de 2021.

Este informe corresponde al análisis de la información de los programas en radio, televisión e internet que difunden noticias y que se ubican en el estado de Oaxaca.

[www.monitoreoelectoraloaxaca.com](http://www.monitoreoelectoraloaxaca.com)

# ÍNDICE

<b>BALANCE GENERAL</b> .....	7
Total de menciones en espacios noticiosos por partidos políticos, coaliciones y candidaturas comunes o independientes, y por actores políticos. <b>Radio, Televisión e Internet</b> .....	12
Tiempo total en espacios noticiosos por partidos políticos, coaliciones y candidaturas comunes o independientes, y por actores políticos. <b>Radio y Televisión</b> .....	13
Espacios noticiosos por partidos políticos, coaliciones y candidaturas comunes o independientes. <b>Radio y Televisión</b> .....	14
Espacios noticiosos por actores políticos. <b>Radio y Televisión</b> .....	15
Tiempo por partidos políticos, coaliciones y candidaturas comunes o independientes. <b>Radio</b> .....	16
Tiempo por partidos políticos, coaliciones y candidaturas comunes o independientes. <b>Televisión</b> .....	18
Menciones por partidos políticos, coaliciones y candidaturas comunes o independientes. <b>Internet</b> .....	20
Tiempo por actores políticos. <b>Radio</b> .....	22
Tiempo por actores políticos. <b>Televisión</b> .....	30
Menciones por actores políticos. <b>Internet</b> .....	32
<b>ANÁLISIS POR VARIABLES</b> .....	39
Género periodístico por partidos políticos, coaliciones y candidaturas comunes o independientes. <b>Radio</b> .....	40
Género periodístico por partidos políticos, coaliciones y candidaturas comunes o independientes. <b>Televisión</b> .....	43
Género periodístico por partidos políticos, coaliciones y candidaturas comunes o independientes. <b>Internet</b> .....	45
Género periodístico por actores políticos. <b>Radio</b> .....	47
Género periodístico por actores políticos. <b>Televisión</b> .....	53
Género periodístico por actores políticos. <b>Internet</b> .....	55
Valoración de la información por partidos políticos, coaliciones y candidaturas comunes o independientes. <b>Radio</b> .....	59
Valoración de la información por partidos políticos, coaliciones y candidaturas comunes o independientes. <b>Televisión</b> .....	62
Valoración de la información por partidos políticos, coaliciones y candidaturas comunes o independientes. <b>Internet</b> .....	64

Valoración de la información por actores políticos. <b>Radio</b> .....	66
Valoración de la información por actores políticos. <b>Televisión</b> .....	71
Valoración de la información por actores políticos. <b>Internet</b> .....	73
Recursos técnicos por partidos políticos, coaliciones y candidaturas comunes o independientes. <b>Radio</b> .....	77
Recursos técnicos por partidos políticos, coaliciones y candidaturas comunes o independientes. <b>Televisión</b> .....	80
Recursos técnicos por partidos políticos, coaliciones y candidaturas comunes o independientes. <b>Internet</b> .....	82
Recursos técnicos por actores políticos. <b>Radio</b> .....	84
Recursos técnicos por actores políticos. <b>Televisión</b> .....	90
Recursos técnicos por actores políticos. <b>Internet</b> .....	92
Importancia de las noticias. Ubicación de la nota por partidos políticos, coaliciones y candidaturas comunes o independientes. <b>Radio</b> .....	96
Importancia de las noticias. Ubicación de la nota por partidos políticos, coaliciones y candidaturas comunes o independientes. <b>Televisión</b> .....	99
Importancia de las noticias. Ubicación de la nota por actores políticos. <b>Radio</b> .....	101
Importancia de las noticias. Ubicación de la nota por actores políticos. <b>Televisión</b> .....	106
Importancia de las noticias. Segmento de tiempo en que apareció la nota por partidos políticos, coaliciones y candidaturas comunes o independientes. <b>Radio</b> .....	108
Importancia de las noticias. Segmento del tiempo en que apareció la nota por partidos políticos, coaliciones y candidaturas comunes o independientes. <b>Televisión</b> .....	112
Importancia de las noticias. Segmento del tiempo en que apareció la nota por actores políticos. <b>Radio</b> .....	114
Importancia de las noticias. Segmento del tiempo en que apareció la nota por actores políticos. <b>Televisión</b> .....	122
Información desagregada por género por actores políticos. <b>Radio</b> .....	124
Información desagregada por género por actores políticos. <b>Televisión</b> .....	129
Información desagregada por género por actores políticos. <b>Internet</b> .....	131
Programa noticioso por partidos políticos, coaliciones y candidaturas comunes o independientes. <b>Radio</b> .....	135
Programa noticioso por partidos políticos, coaliciones y candidaturas comunes o independientes. <b>Televisión</b> .....	145
Portal de noticias por partidos políticos, coaliciones y candidaturas comunes o independientes. <b>Internet</b> .....	147

Programa noticioso por actores políticos. <b>Radio</b> .....	155
Programa noticioso por actores políticos. <b>Televisión</b> .....	167
Portal de noticias por actores políticos. <b>Internet</b> .....	169
Encuestas y/o sondeos de opinión.....	178
Igualdad de género y no discriminación. Sexo de la persona de la enunciación. <b>Radio</b> .....	179
Igualdad de género y no discriminación. Sexo de la persona de la enunciación. <b>Televisión</b> .....	181
Igualdad de género y no discriminación. Sexo de la persona de la enunciación. <b>Internet</b> .....	183
Igualdad de género y no discriminación. Uso de lenguaje incluyente y no sexista. <b>Radio</b> .....	185
Igualdad de género y no discriminación. Uso de lenguaje incluyente y no sexista. <b>Televisión</b> .....	187
Igualdad de género y no discriminación. Uso de lenguaje incluyente y no sexista. <b>Internet</b> .....	188
Violencia política contra las mujeres en razón de género. Presencia de estereotipos de género. <b>Radio</b> .....	190
Violencia política contra las mujeres en razón de género. Presencia de estereotipos de género. <b>Televisión</b> .....	191
Violencia política contra las mujeres en razón de género. Presencia de estereotipos de género. <b>Internet</b> .....	192
Anexos .....	193
Base de datos CD.....	198

---

# ANÁLISIS GENERAL

---

---

## BALANCE GENERAL

---

El presente informe corresponde al monitoreo general en radio, televisión e internet que difunden programas de noticias en el estado de Oaxaca, sobre el periodo de Intercampaña de las Diputaciones al Congreso del Estado, durante el Proceso Electoral Ordinario 2020-2021, que comprende el periodo del 01 de febrero al 23 de abril de 2021.

Se revisaron y analizaron un total de **3,221 horas, 30 minutos de radio y televisión** que difunden programas de noticias, así como **40 portales de noticias por internet**.

El número **total de menciones** en **radio, televisión y portales de noticias por internet** dedicado a partidos políticos, coaliciones y candidaturas comunes o independientes, y por actores políticos, fue de **1,190**.

El **tiempo total** de espacios noticiosos de **radio y televisión** dedicado a partidos políticos, coaliciones, candidaturas comunes o independientes, y por actores políticos, fue de **30 horas, 8 minutos, 33 segundos y 739 menciones**.

El **tiempo total** en **radio** dedicado a partidos políticos, coaliciones, candidaturas comunes o independientes, y por actores políticos, fue de **28 horas, 46 minutos, 42 segundos y 685 menciones**.

El **tiempo total** en **televisión** dedicado a partidos políticos, coaliciones, candidaturas comunes o independientes, y por actores políticos, fue de **1 hora, 21 minutos, 51 segundos y 54 menciones**.

**MORENA** fue el partido político que registró **más tiempo y menciones** en espacios noticiosos de **radio** en este periodo, con 3 horas, 6 minutos, 36 segundos y 96 menciones.

La **Coalición PRI, PAN, PRD** fue quien registró **más tiempo y menciones** en espacios noticiosos de **televisión** en este periodo, con 13 minutos, 59 segundos y 12 menciones.

**MORENA** fue el partido político que registró **más menciones** en portales de noticias por **internet** durante este periodo, con un total de 118.

**Luis Alfonso Silva Romo** fue el político que registró **más tiempo** en espacios noticiosos de **radio** durante este periodo, con 2 horas, 29 minutos, 58 segundos.

**Humberto Santos Ramírez** fue el político que registró **más menciones** en espacios noticiosos de **radio** durante este periodo, con un total de 36.

**Humberto Santos Ramírez** fue el actor político que registró **más tiempo y menciones** en espacios noticiosos de **televisión**, con 21 minutos, 50 segundos y 8 menciones.

**Humberto Santos Ramírez** fue el político que registró **más menciones** en portales de noticias por **internet**, con un total de 64.

**Humberto Santos Ramírez**, quien fuera precandidato a una diputación local, fue el político que registró el segundo tiempo más alto durante este periodo, esto derivado de la cobertura que dieron distintos medios de comunicación locales ante los supuestos señalamientos de difundir pornografía y fotografías de mujeres de la región mixe, hecho por el cual tuvo presencia en todos los medios de comunicación.

El **PT** fue el partido político que registró **más tiempo** en espacios noticiosos de **radio** en el género periodístico **Entrevista** con 1 hora, 29 minutos, 22 segundos.

**MORENA** fue el partido político que registró **más piezas de monitoreo** en espacios noticiosos de **radio** en el género periodístico **Nota Informativa**, con un total de 59 piezas.

La **Coalición PRI, PAN, PRD** fue quien registró **más tiempo y piezas de monitoreo** en espacios noticiosos de **televisión** en el género periodístico **Nota Informativa**, con 13 minutos, 59 segundos y 12 piezas.

**MORENA** fue el partido político que registró **más piezas de monitoreo** en portales de noticias por **internet** en el género periodístico **Nota Informativa**, con un total de 96.

**Luis Alfonso Silva Roma** fue el político que registró **más tiempo** en espacios noticiosos de **radio** en el género periodístico **Entrevista**, con 2 horas, 28 minutos, 25 segundos.

**Humberto Santos Ramírez** fue el político que registró **más piezas de monitoreo** en espacios noticiosos de **radio** en el género periodístico **Nota Informativa**, con un total de 33.

**Humberto Santos Ramírez** fue el actor político que registró **más tiempo y piezas de monitoreo** en espacios noticiosos de **televisión**, en el género periodístico **Nota Informativa**, con 21 minutos, 50 segundos y 8 piezas.

**Humberto Santos Ramírez** fue el político que registró **más piezas de monitoreo** en portales de noticias por **internet** en el género periodístico **Nota Informativa**, con un total de 57.



**MORENA** fue el partido político que registró **más tiempo** y **menciones** en programas noticiosos de **radio**, en la valoración de la información **No adjetivada**, con 2 horas, 19 segundos y 57 menciones.

La **Coalición PRI, PAN, PRD** fue quien registró **más tiempo** y **menciones** en programas noticiosos de **televisión**, en la valoración de la información **No adjetivada**, con 11 minutos, 50 segundos y 10 menciones.

**MORENA** fue el partido político que registró **más menciones** en portales de noticias por **internet** en la valoración de la información **No adjetivada**, con un total de 99.

**Luis Alfonso Silva Romo** fue el político que registró **más tiempo** en programas noticiosos de **radio** en la valoración de la información **No Adjetivada** con 2 horas, 29 minutos, 58 segundos.

**Liz Arroyo Rodríguez** fue la política que registró **más menciones** en programas noticiosos de **radio** en la valoración de información **No Adjetivada**, con un total de 28.

**Humberto Santos Ramírez** fue el político que registró **más tiempo** y **menciones** en espacios noticiosos de **televisión**, en la valoración de la información **Negativa**, con 11 minutos, 39 segundos y 5 menciones.

**Humberto Santos Ramírez** fue el político que registró **más menciones** en portales de noticias por **internet** en la valoración de la información **No adjetivada**, con un total de 41.

En materia de **información desagregada por género**, en espacios noticiosos de **radio**, en este periodo se registró información de **76** actores políticos, de los cuales **38** son **Mujeres** y **38** son **Hombres**.

**Luis Alfonso Silva Romo** fue el político que registró **más tiempo** en espacios noticiosos de **radio**, con 2 horas, 29 minutos, 58 segundos.

**Humberto Santos Ramírez** fue el **político** que registró **más menciones** durante este periodo en espacios noticiosos de **radio**, con un total de 36.

**Liz Arroyo Rodríguez** fue la política que registró **más tiempo** y **menciones** en espacios noticiosos de **radio**, con 2 horas y 29 menciones.

Durante este periodo la constante mantuvo a los **hombres** con **mayor presencia** en los espacios noticiosos de **radio**; las **mujeres** en cambio y a pesar de que fueron igual número de mujeres y hombres, registraron **menos del 35%** del tiempo en los espacios noticiosos.

En espacios noticiosos de **televisión** se registró información de **7** actores políticos, 5 son **hombres** y 2 son **mujeres**.

**Humberto Santos Ramírez** fue el **político** que registró **más tiempo** y **menciones** en espacios noticiosos de **televisión**, con 21 minutos, 50 segundos y 8 menciones.

**Antonia Natividad Díaz Jiménez** fue la política que registró **más tiempo** durante este periodo en espacios noticiosos de **televisión**, con 2 minutos, 49 segundos.

Durante este periodo la constante mantuvo a los **hombres** con **mayor presencia** en los espacios noticiosos de **televisión**; las **mujeres** en cambio registraron **menos del 12%** del tiempo total en los espacios noticiosos.

En portales de noticias por **internet**, se registró información de **71** actores políticos, de los cuales 43 son **hombres** y 28 **son mujeres**.

**Elena Tejada** y **Karina López Regalado** fueron las políticas que registraron más menciones en portales de noticias por internet, con 13 cada una.

**Humberto Santos Ramírez** fue el político que registró **más menciones** durante este periodo en portales de noticias por **internet**, con un total de 64.

Durante este periodo, fueron los **hombres** quienes mantuvieron **mayor presencia** en portales de noticias por **internet**; las mujeres alcanzaron menos del 34% de la información en portales.

**ENLACE** fue el programa noticioso de **radio** que otorgó **más tiempo** a un partido político, registrando para el partido **MORENA** 24 minutos, 1 segundo.

**En Comentario** y **Enlace** fueron los programas noticiosos de radio que otorgaron **más menciones** a un partido político, registrando para **MORENA** 9 menciones cada uno.

**Las Noticias Oaxaca** fue el programa noticioso de **televisión** que otorgó más tiempo a un partido político, registrando para la **Coalición PRI, PAN, PRD** 12 minutos, 54 segundos y 10 menciones.

**Cuarta Plana** fue el portal de noticias por **internet** que registró **más menciones** para un partido político, registrando para **MORENA**, un total de 16.

**A las Siete** (Valles Centrales) fue el programa noticioso de **radio** que otorgó **más tiempo** a un político, registrando para **Luis Alfonso Silva Romo** 59 minutos, 56 segundos.

**Enlace** (Valles Centrales) fue el programa noticioso de **radio** que otorgó **más menciones** a una política, registrando para **Liz Arroyo Rodríguez**, un total de 12.

**Las Noticias Oaxaca** fue el espacio noticioso que otorgó **más tiempo y menciones** al político **Humberto Santos Ramírez**, con 20 minutos, 12 segundos y 6 menciones.

**Oaxaca Político** fue el portal de noticias por **internet** que otorgó más menciones a un actor político durante este periodo, registrando para **Humberto Santos Ramírez** un total de 7.

En este periodo no se registraron encuestas o sondeos de opinión en espacios noticiosos de radio, televisión o portales de noticias por internet.

Respecto al sexo de las **personas responsables de la enunciación** de la información en **radio**, los datos registrados permiten identificar que fueron en su **mayoría hombres** los responsables de la enunciación, siendo los **Conductores** quienes registraron **más tiempo y más piezas de monitoreo**, con 16 horas, 8 minutos, 7 segundos y 335 piezas.

En los programas noticiosos de **televisión**, fueron las **Reporteras** las personas responsables de la enunciación de la información, quienes registraron **más tiempo y piezas de monitoreo**, con 32 minutos, 26 segundos y 27 piezas.

En portales de noticias por **internet** fueron en su **mayoría los Reporteros** los responsables de la enunciación de la información, quienes registraron **más piezas de monitoreo** en los portales de noticias por **internet**, con un total de 182.

En relación al tema de **Igualdad de género y no discriminación** y uso de lenguaje incluyente y no sexista, durante este periodo se detectaron 6 piezas de monitoreo en espacios noticiosos de **radio** y 36 piezas en portales de noticias por **internet**, donde las personas responsables de la enunciación no hicieron uso de lenguaje incluyente y **se excluyó** al grupo **Mujeres** dentro de su enunciación.

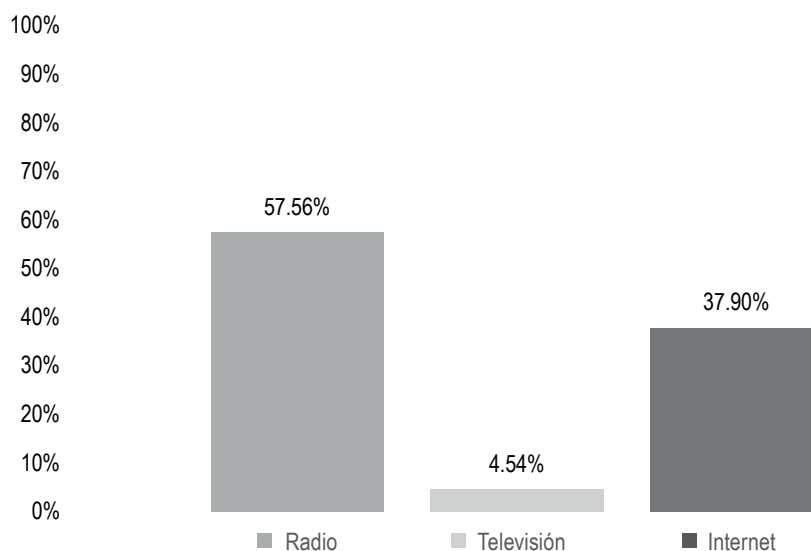
En lo que concierne al tema de **Violencia política contra las mujeres** en razón de género y sobre la presencia de estereotipos de género, durante este periodo se registró **1 pieza de monitoreo** en portales de noticias por **internet**, donde se identificó un **estereotipo de género** y **observó** la vinculación de una precandidata a **Rasgos de subordinación**, al identificarla como dependiente de los liderazgos de su esposo al mencionarla como **la esposa del presidente**.



## Informe General Intercampaña Diputaciones al Congreso del Estado

Del 01 de febrero al 23 de abril de 2021

### TOTAL DE MENCIONES EN ESPACIOS NOTICIOSOS POR PARTIDOS POLÍTICOS, COALICIONES Y CANDIDATURAS COMUNES O INDEPENDIENTES, Y POR ACTORES POLÍTICOS



El número **total de menciones** en **radio, televisión y portales de noticias por internet** dedicado a partidos políticos, coaliciones y candidaturas comunes o independientes, y por actores políticos, fue de **1,190**, de las cuales:

685 corresponden a **radio**, 54 a **televisión** y 451 a **internet**.

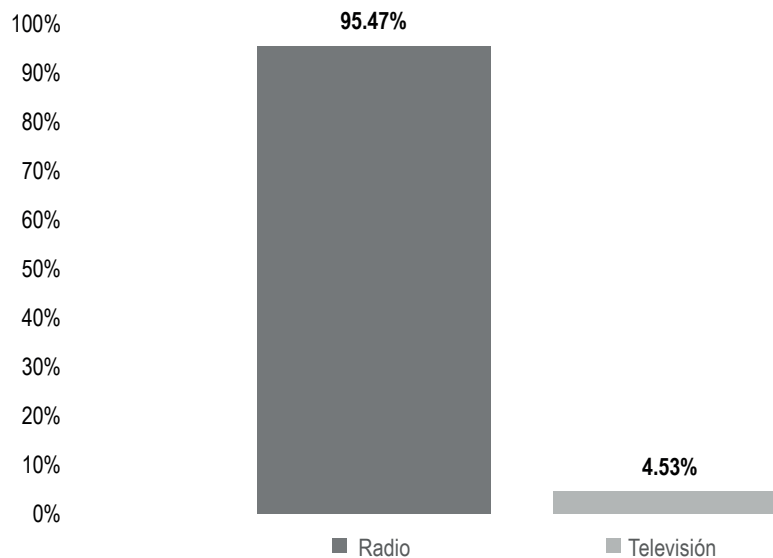
MONITOREO	PORCENTAJE	PIEZAS DE MONITOREO
Radio	57.56%	685
Televisión	4.54%	54
Internet	37.90%	451
<b>TOTAL GENERAL</b>	<b>100%</b>	<b>1190</b>



## Informe General Intercampaña Diputaciones al Congreso del Estado

Del 01 de febrero al 23 de abril de 2021

### TIEMPO TOTAL EN ESPACIOS NOTICIOSOS POR PARTIDOS POLÍTICOS, COALICIONES Y CANDIDATURAS COMUNES O INDEPENDIENTES, Y POR ACTORES POLÍTICOS



El **tiempo total** en espacios noticiosos de **radio y televisión** dedicado al tema de partidos políticos, coaliciones y candidaturas comunes o independientes, y por actores políticos, fue de **30 horas, 8 minutos, 33 segundos**, de los cuales:

28 horas, 46 minutos, 42 segundos corresponden a **radio**; y 1 hora, 21 minutos, 51 segundos a **televisión**.

Se registraron **739** menciones, de las cuales:

685 corresponden a **radio** y 54 a **televisión**.

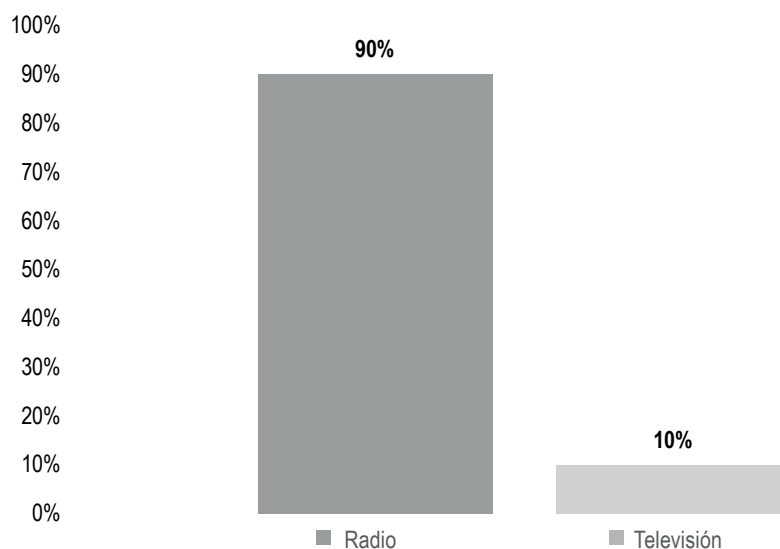
MONITOREO	PORCENTAJE	TIEMPO	PIEZAS DE MONITOREO
Radio	95.47%	28:46:42	685
Televisión	4.53%	01:21:51	54
<b>TOTAL GENERAL</b>	<b>100%</b>	<b>30:08:33</b>	<b>739</b>



## Informe General Intercampaña Diputaciones al Congreso del Estado

Del 01 de febrero al 23 de abril de 2021

### ESPACIOS NOTICIOSOS POR PARTIDOS POLÍTICOS, COALICIONES Y CANDIDATURAS COMUNES O INDEPENDIENTES



El tiempo total en espacios noticiosos de radio y televisión dedicado a partidos políticos, coaliciones y candidaturas comunes o independientes, fue de **11 horas, 30 minutos, 3 segundos**, de los cuales:

10 horas, 43 minutos, 4 segundos corresponden a **radio**; y 46 minutos, 59 segundos a **televisión**.

Se registraron **360** menciones, de las cuales:

324 corresponden a **radio** y 36 a **televisión**.

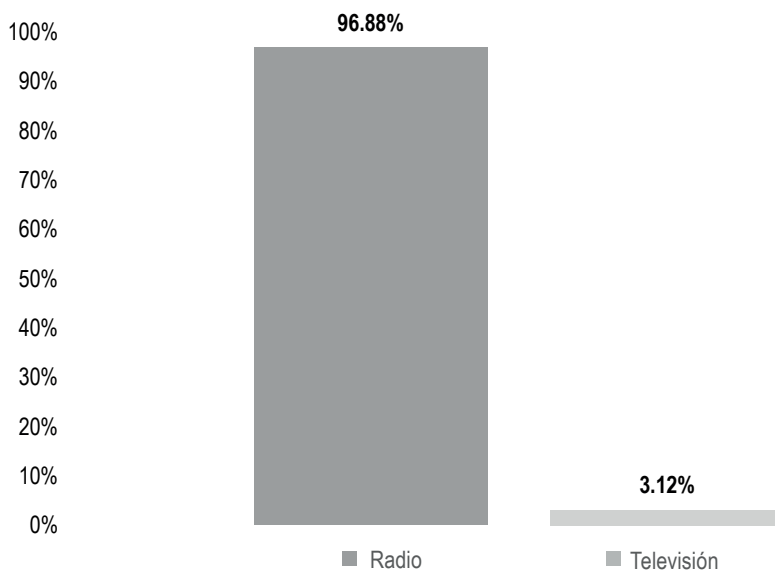
MONITOREO	PORCENTAJE	TIEMPO	PIEZAS DE MONITOREO
Radio	90%	10:43:04	324
Televisión	10%	00:46:59	36
<b>TOTAL GENERAL</b>	<b>100%</b>	<b>11:30:03</b>	<b>360</b>



## Informe General Intercampaña Diputaciones al Congreso del Estado

Del 01 de febrero al 23 de abril de 2021

### ESPACIOS NOTICIOSOS POR ACTORES POLÍTICOS



El tiempo total en espacios noticiosos de radio y televisión dedicado a actores políticos fue de **18 horas, 38 minutos, 30 segundos**, de los cuales:

18 horas, 3 minutos, 38 segundos corresponden a **radio** y 34 minutos, 52 segundos a **televisión**.

Se registraron un total de **379** menciones, de las cuales:

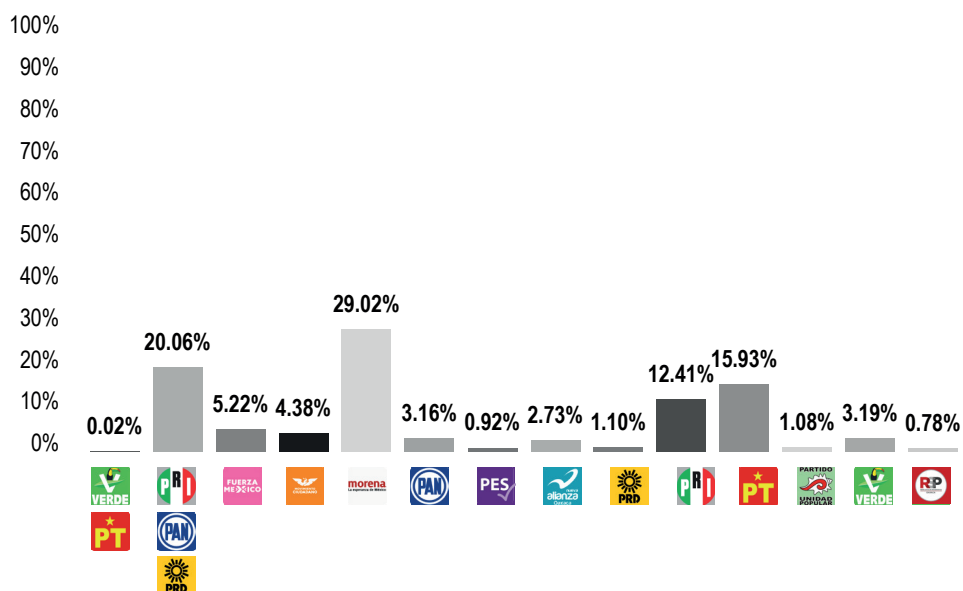
361 corresponden a **radio** y 18 a **televisión**.

MONITOREO	PORCENTAJE	TIEMPO	PIEZAS DE MONITOREO
Radio	96.88%	18:03:38	361
Televisión	3.12%	00:34:52	18
<b>TOTAL GENERAL</b>	<b>100%</b>	<b>18:38:30</b>	<b>379</b>

## Informe General Intercampaña Diputaciones al Congreso del Estado

Del 01 de febrero al 23 de abril de 2021

### TIEMPO POR PARTIDOS POLÍTICOS, COALICIONES Y CANDIDATURAS COMUNES O INDEPENDIENTES



El tiempo total en espacios noticiosos de radio dedicado a partidos políticos, coaliciones y candidaturas comunes o independientes, fue de **10 horas, 43 minutos, 4 segundos**, de los cuales los partidos o coaliciones con más tiempo fueron:

**Movimiento de Regeneración Nacional (MORENA)** con 3 horas, 6 minutos, 36 segundos; **Coalición PRI, PAN, PRD** con 2 horas, 8 minutos, 59 segundos; y **Partido del Trabajo (PT)** con 1 hora, 42 minutos, 28 segundos.

Se registraron un total de **324** menciones, de las cuales los partidos políticos o coaliciones con más registros fueron:

**MORENA** con 96; **Coalición PRI, PAN, PRD** con 62; y **PRI** con 40.

**MORENA** fue el partido político que registró **más tiempo y menciones** en espacios noticiosos de **radio** en este periodo, con 3 horas, 6 minutos, 36 segundos y 96 menciones.





## Informe General Intercampaña Diputaciones al Congreso del Estado

Del 01 de febrero al 23 de abril de 2021

### TIEMPO POR PARTIDOS POLÍTICOS, COALICIONES Y CANDIDATURAS COMUNES O INDEPENDIENTES

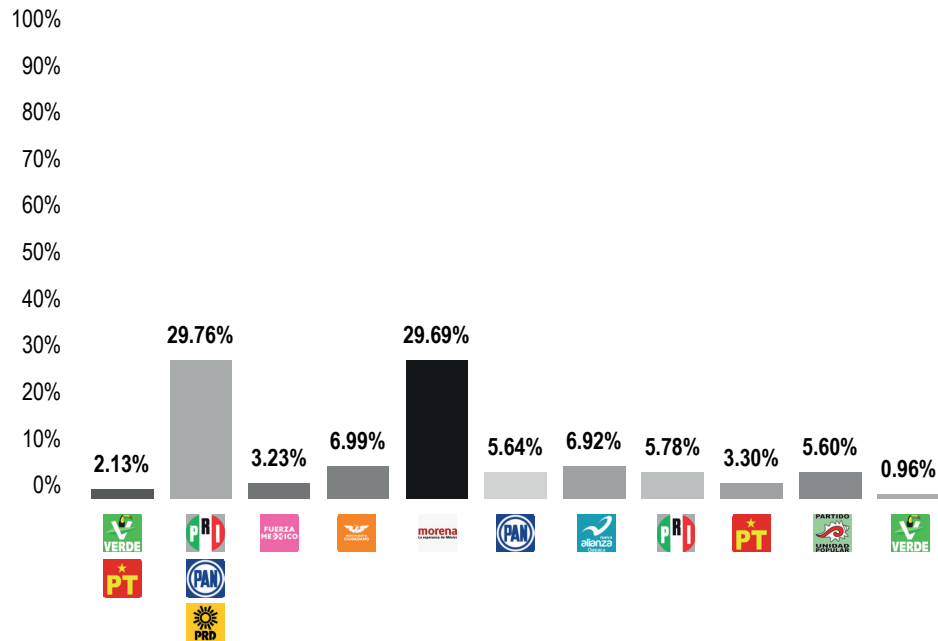
PARTIDO POLÍTICO	PORCENTAJE	TIEMPO	PIEZAS DE MONITOREO
CANDIDATURA COMÚN PVEM - PT	0.02%	00:00:11	1
COALICIÓN PRI, PAN, PRD	20.06%	02:08:59	62
FUERZA POR MÉXICO	5.22%	00:33:33	13
MC	4.38%	00:28:10	9
MORENA	29.02%	03:06:36	96
PAN	3.16%	00:20:18	9
PES	0.92%	00:05:54	6
PNAO	2.73%	00:17:33	14
PRD	1.10%	00:07:04	6
PRI	12.41%	01:19:48	40
PT	15.93%	01:42:28	38
PUP	1.08%	00:06:58	5
PVEM	3.19%	00:20:30	17
RSP	0.78%	00:05:02	8
<b>TOTAL GENERAL</b>	<b>100%</b>	<b>10:43:04</b>	<b>324</b>



## Informe General Intercampaña Diputaciones al Congreso del Estado

Del 01 de febrero al 23 de abril de 2021

### TIEMPO POR PARTIDOS POLÍTICOS, COALICIONES Y CANDIDATURAS COMUNES O INDEPENDIENTES



El tiempo total en espacios noticiosos de televisión dedicado a partidos políticos, coaliciones y candidaturas comunes o independientes fue de **46 minutos, 59 segundos**, de los cuales los partidos o coaliciones con más tiempo fueron:

**Coalición PRI, PAN, PRD** con 13 minutos, 59 segundos; **Movimiento de Regeneración Nacional (MORENA)** con 13 minutos, 57 segundos; y **Movimiento Ciudadano (MC)** con 3 minutos, 17 segundos.

Se registraron 36 menciones, de las cuales los partidos o coaliciones con más menciones fueron:

**Coalición PRI, PAN, PRD** con 12; **MORENA** con 9; **FXM, MC, PNAO, PRI, PT** y **PUP** con 2 cada uno.

La **Coalición PRI, PAN, PRD** fue quien registró **más tiempo** y menciones en espacios noticiosos de **televisión** durante este periodo, con 13 minutos, 59 segundos y 12 menciones.



## Informe General Intercampaña Diputaciones al Congreso del Estado

Del 01 de febrero al 23 de abril de 2021

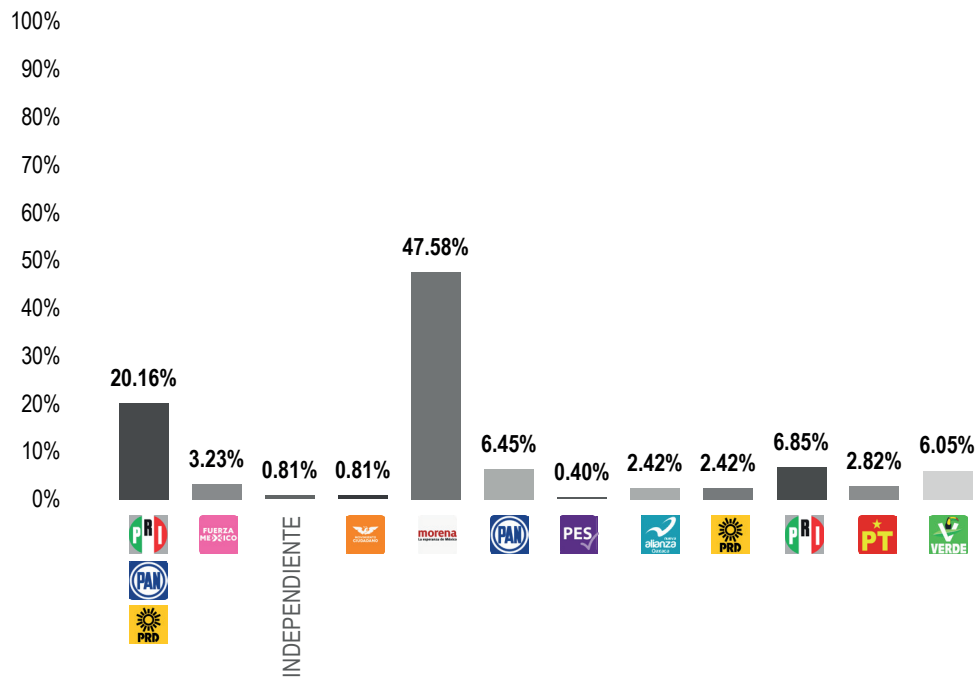
### TIEMPO POR PARTIDOS POLÍTICOS, COALICIONES Y CANDIDATURAS COMUNES O INDEPENDIENTES

PARTIDO POLÍTICO	PORCENTAJE	TIEMPO	PIEZAS DE MONITOREO
CANDIDATURA COMÚN PVEM - PT	2.13%	00:01:00	1
COALICIÓN PRI, PAN, PRD	29.76%	00:13:59	12
FUERZA POR MÉXICO	3.23%	00:01:31	2
MC	6.99%	00:03:17	2
MORENA	29.69%	00:13:57	9
PAN	5.64%	00:02:39	1
PNAO	6.92%	00:03:15	2
PRI	5.78%	00:02:43	2
PT	3.30%	00:01:33	2
PUP	5.60%	00:02:38	2
PVEM	0.96%	00:00:27	1
<b>TOTAL GENERAL</b>	<b>100%</b>	<b>00:46:59</b>	<b>36</b>

## Informe General Intercampaña Diputaciones al Congreso del Estado

Del 01 de febrero al 23 de abril de 2021

### MENCIONES POR PARTIDOS POLÍTICOS, COALICIONES Y CANDIDATURAS COMUNES O INDEPENDIENTES



El número total de menciones en portales de noticias por internet dedicado a partidos políticos, coaliciones y candidaturas comunes o independientes fue de **248**, de las cuales los partidos o coaliciones con más menciones fueron:

**Movimiento de Regeneración Nacional (MORENA)** con 118; **Coalición PRI, PAN, PRD** con 50; y **Partido Revolucionario Institucional (PRI)** con 17.

**MORENA** fue el partido político que registró **más menciones** en portales de noticias por **internet** durante este periodo, con un total de 118.

## Informe General Intercampaña Diputaciones al Congreso del Estado

Del 01 de febrero al 23 de abril de 2021

### MENCIONES POR PARTIDOS POLÍTICOS, COALICIONES Y CANDIDATURAS COMUNES O INDEPENDIENTES

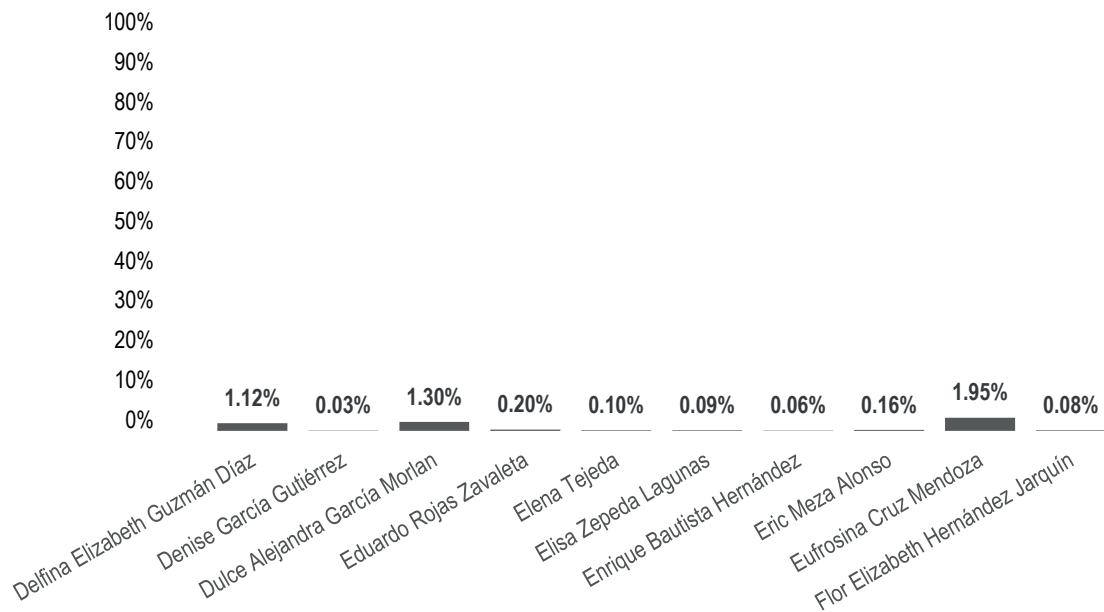
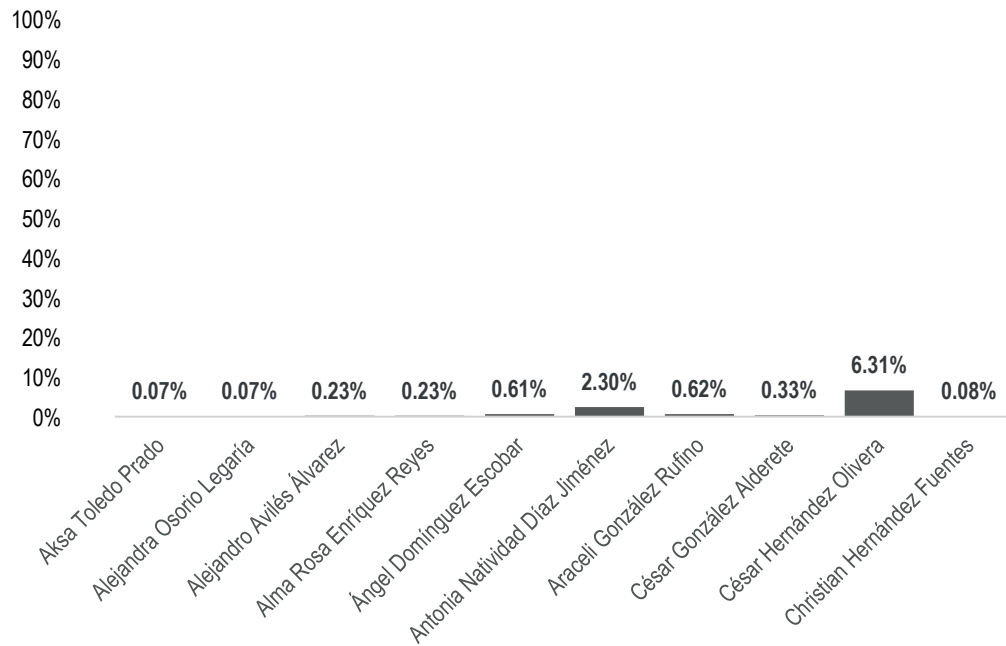
PARTIDO POLÍTICO	PORCENTAJE	PIEZAS DE MONITOREO
COALICIÓN PRI, PAN, PRD	20.16%	50
FUERZA POR MÉXICO	3.23%	8
INDEPENDIENTE	0.81%	2
MC	0.81%	2
MORENA	47.58%	118
PAN	6.45%	16
PES	0.40%	1
PNAO	2.42%	6
PRD	2.42%	6
PRI	6.85%	17
PT	2.82%	7
PVEM	6.05%	15
<b>TOTAL GENERAL</b>	<b>100%</b>	<b>248</b>



## Informe General Intercampaña Diputaciones al Congreso del Estado

Del 01 de febrero al 23 de abril de 2021

### TIEMPO POR ACTORES POLÍTICOS

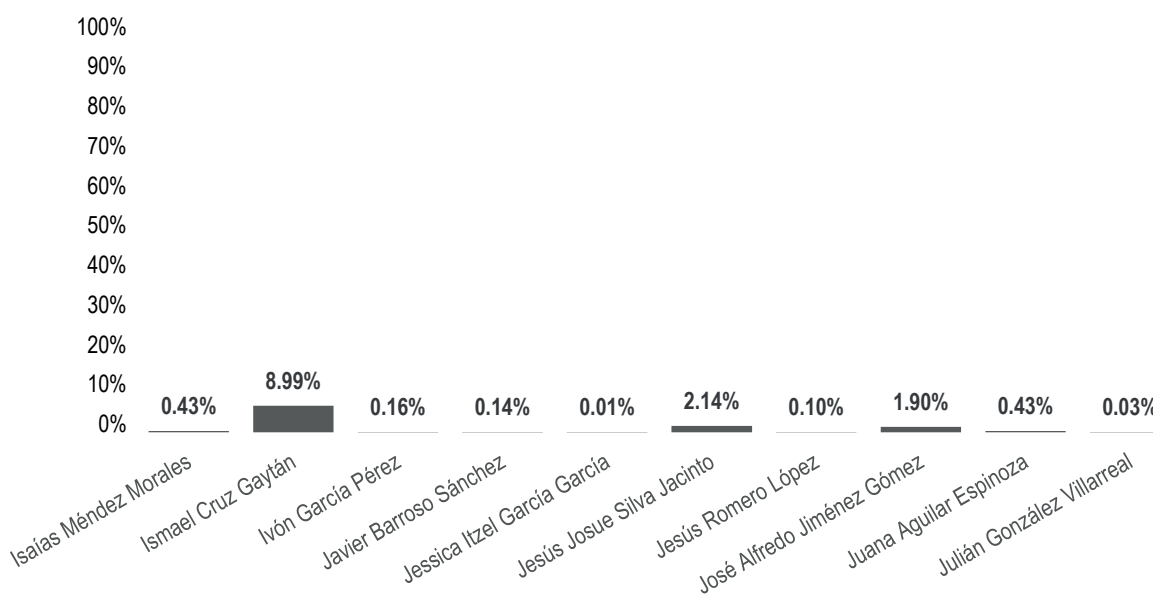
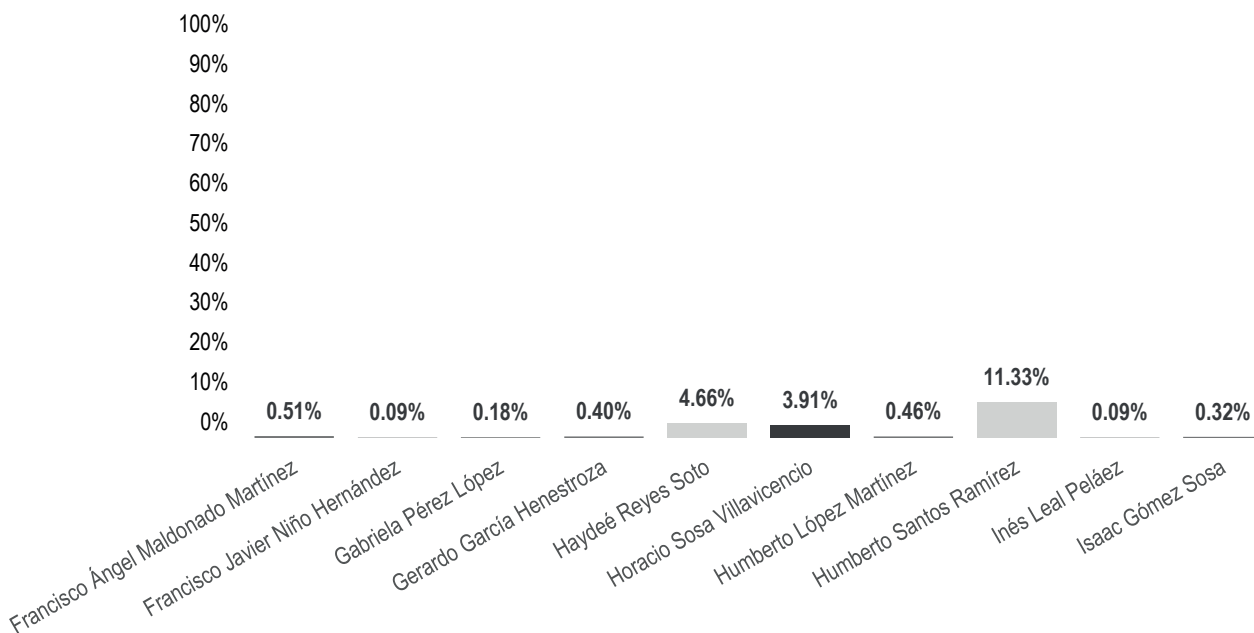




# Informe General Intercampaña Diputaciones al Congreso del Estado

Del 01 de febrero al 23 de abril de 2021

## TIEMPO POR ACTORES POLÍTICOS

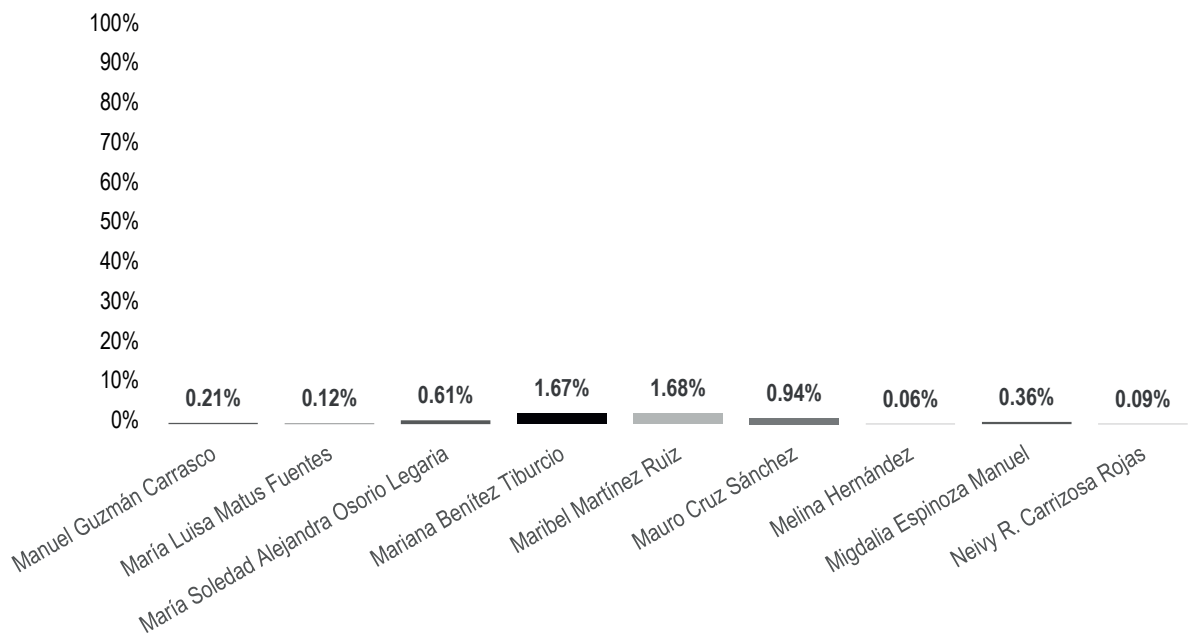
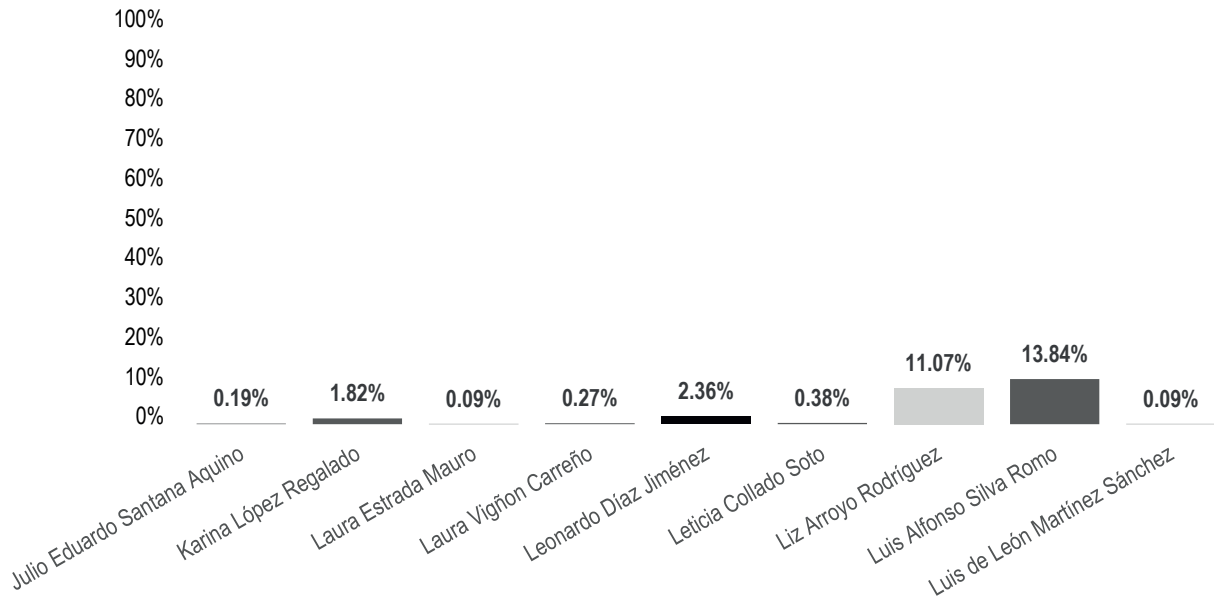




# Informe General Intercampaña Diputaciones al Congreso del Estado

Del 01 de febrero al 23 de abril de 2021

## TIEMPO POR ACTORES POLÍTICOS



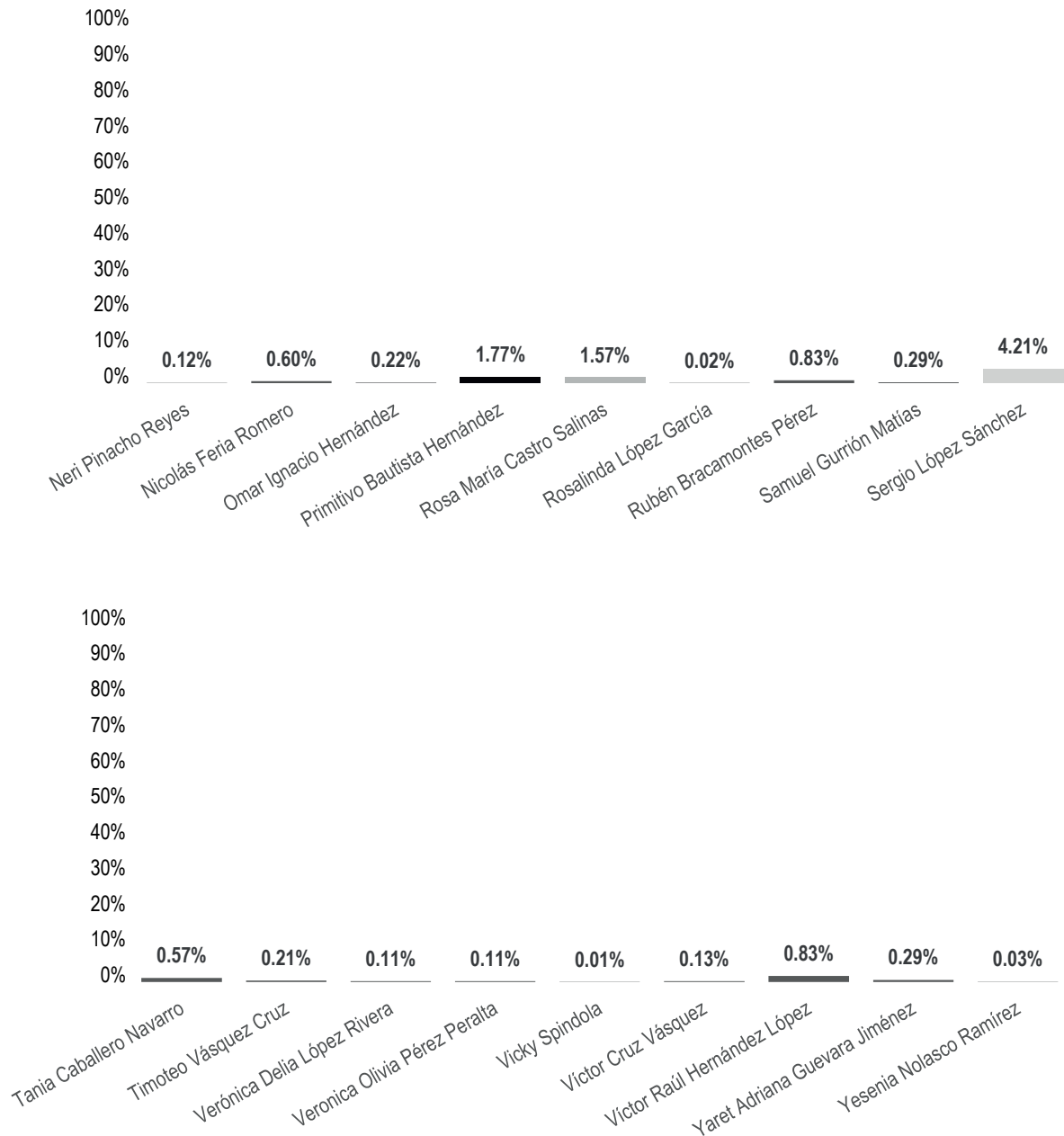




## Informe General Intercampaña Diputaciones al Congreso del Estado

Del 01 de febrero al 23 de abril de 2021

### TIEMPO POR ACTORES POLÍTICOS





## Informe General Intercampaña Diputaciones al Congreso del Estado

Del 01 de febrero al 23 de abril de 2021

### TIEMPO POR ACTORES POLÍTICOS

El tiempo total en espacios noticiosos de radio dedicado a actores políticos fue de **18 horas, 3 minutos, 38 segundos**, de los cuales quienes registraron más tiempo fueron:

**Luis Alfonso Silva Romo** con 2 horas, 29 minutos, 58 segundos; **Humberto Santos Ramírez** con 2 horas, 2 minutos, 46 segundos; y **Liz Arroyo Rodríguez** con 2 horas.

Se registraron **361** menciones, de las cuales las políticas y políticos con más menciones fueron:

**Humberto Santos Ramírez** con 36; **Liz Arroyo Rodríguez** con 29; y **Luis Alfonso Silva Romo** con 22.

**Luis Alfonso Silva Romo** fue el político que registró **más tiempo** en espacios noticiosos de **radio**, con 2 horas, 29 minutos, 58 segundos.

**Humberto Santos Ramírez** fue el político que registró **más menciones** en espacios noticiosos de **radio**, con un total de 36.

Es importante señalar que **Humberto Santos Ramírez**, quien fuera precandidato a una diputación local, fue el político que registró el segundo tiempo más alto durante este periodo, esto derivado de la cobertura que dieron distintos medios de comunicación locales ante los supuestos señalamientos de difundir pornografía y fotografías de mujeres de la región mixe, hecho por el cual tuvo presencia en todos los medios de comunicación.



## Informe General Intercampaña Diputaciones al Congreso del Estado

Del 01 de febrero al 23 de abril de 2021

### TIEMPO POR ACTORES POLÍTICOS

ACTOR POLÍTICO	PORCENTAJE	TIEMPO	PIEZAS DE MONITOREO
Aksa Toledo Prado	0.07%	00:00:46	2
Alejandra Osorio Legaría	0.07%	00:00:46	3
Alejandro Avilés Álvarez	0.23%	00:02:28	5
Alma Rosa Enríquez Reyes	0.23%	00:02:30	2
Ángel Domínguez Escobar	0.61%	00:06:36	2
Antonia Natividad Díaz Jiménez	2.30%	00:24:58	18
Araceli González Rufino	0.62%	00:06:45	4
César González Alderete	0.33%	00:03:36	5
César Hernández Olivera	6.31%	01:08:25	11
Christian Hernández Fuentes	0.08%	00:00:54	3
Delfina Elizabeth Guzmán Díaz	1.12%	00:12:06	4
Denise García Gutiérrez	0.03%	00:00:22	2
Dulce Alejandra García Morlan	1.30%	00:14:03	2
Eduardo Rojas Zavaleta	0.20%	00:02:08	4
Elena Tejeda	0.10%	00:01:05	1
Elisa Zepeda Lagunas	0.09%	00:01:00	2
Enrique Bautista Hernández	0.06%	00:00:37	1
Eric Meza Alonso	0.16%	00:01:43	2
Eufrosina Cruz Mendoza	1.95%	00:21:06	2
Flor Elizabeth Hernández Jarquín	0.08%	00:00:53	4
Francisco Ángel Maldonado Martínez	0.51%	00:05:29	2
Francisco Javier Niño Hernández	0.09%	00:01:00	1
Gabriela Pérez López	0.18%	00:01:56	3
Gerardo García Henestroza	0.40%	00:04:19	9
Haydeé Reyes Soto	4.66%	00:50:32	12
Horacio Sosa Villavicencio	3.91%	00:42:25	7
Humberto López Martínez	0.46%	00:04:58	1
Humberto Santos Ramírez	11.33%	02:02:46	36
Inés Leal Peláez	0.09%	00:01:00	2



## Informe General Intercampaña Diputaciones al Congreso del Estado

Del 01 de febrero al 23 de abril de 2021

### TIEMPO POR ACTORES POLÍTICOS

ACTOR POLÍTICO	PORCENTAJE	TIEMPO	PIEZAS DE MONITOREO
Isaac Gómez Sosa	0.32%	00:03:25	1
Isaías Méndez Morales	0.43%	00:04:37	3
Ismael Cruz Gaytán	8.99%	01:37:25	13
Ivón García Pérez	0.16%	00:01:44	1
Javier Barroso Sánchez	0.14%	00:01:29	4
Jessica Itzel García García	0.01%	00:00:09	1
Jesús Josue Silva Jacinto	2.14%	00:23:14	2
Jesús Romero López	0.10%	00:01:07	1
José Alfredo Jiménez Gómez	1.90%	00:20:35	2
Juana Aguilar Espinoza	0.43%	00:04:41	4
Julián González Villarreal	0.03%	00:00:17	1
Julio Eduardo Santana Aquino	0.19%	00:02:03	1
Karina López Regalado	1.82%	00:19:42	7
Laura Estrada Mauro	0.09%	00:01:00	2
Laura Vigñon Carreño	0.27%	00:02:55	4
Leonardo Díaz Jiménez	2.36%	00:25:36	17
Leticia Collado Soto	0.38%	00:04:10	10
Liz Arroyo Rodríguez	11.07%	02:00:00	29
Luis Alfonso Silva Romo	13.84%	02:29:58	22
Luis de León Martínez Sánchez	0.09%	00:01:01	1
Manuel Guzmán Carrasco	0.21%	00:02:17	1
María Luisa Matus Fuentes	0.12%	00:01:20	2
María Soledad Alejandra Osorio Legaria	0.61%	00:06:38	6
Mariana Benítez Tiburcio	1.67%	00:18:03	6
Maribel Martínez Ruiz	1.68%	00:18:11	3
Mauro Cruz Sánchez	0.94%	00:10:14	2
Melina Hernández	0.06%	00:00:37	1
Migdalia Espinoza Manuel	0.36%	00:03:52	1
Neivy R. Carrizosa Rojas	0.09%	00:01:01	2



## Informe General Intercampaña Diputaciones al Congreso del Estado

Del 01 de febrero al 23 de abril de 2021

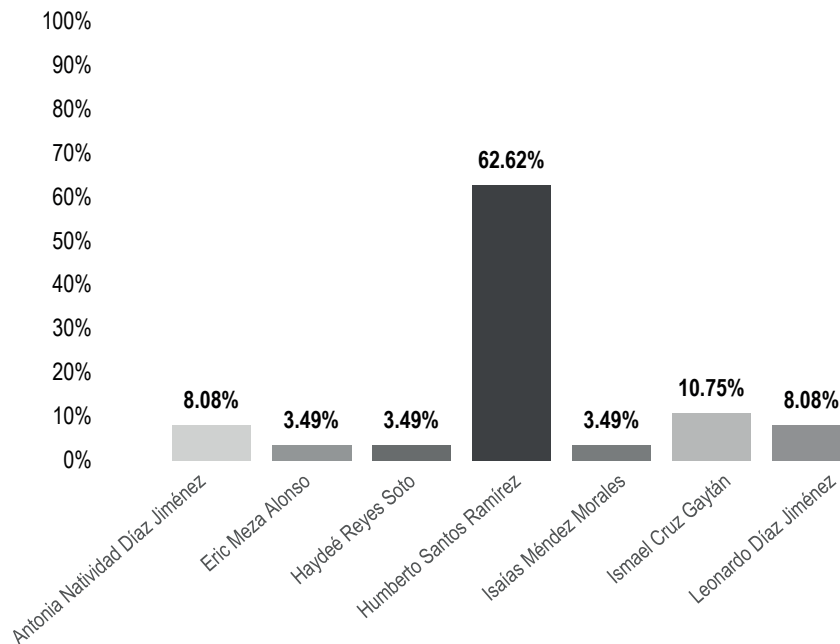
### TIEMPO POR ACTORES POLÍTICOS

ACTOR POLÍTICO	PORCENTAJE	TIEMPO	PIEZAS DE MONITOREO
Neri Pinacho Reyes	0.12%	00:01:15	2
Nicolás Feria Romero	0.60%	00:06:32	7
Omar Ignacio Hernández	0.22%	00:02:20	2
Primitivo Bautista Hernández	1.77%	00:19:10	2
Rosa María Castro Salinas	1.57%	00:16:58	4
Rosalinda López García	0.02%	00:00:12	1
Rubén Bracamontes Pérez	0.83%	00:09:00	1
Samuel Gurrión Matías	0.29%	00:03:08	5
Sergio López Sánchez	4.21%	00:45:35	10
Tania Caballero Navarro	0.57%	00:06:13	5
Timoteo Vásquez Cruz	0.21%	00:02:15	3
Verónica Delia López Rivera	0.11%	00:01:14	3
Verónica Olivia Pérez Peralta	0.11%	00:01:14	3
Vicky Spindola	0.01%	00:00:06	1
Víctor Cruz Vásquez	0.13%	00:01:25	1
Víctor Raúl Hernández López	0.83%	00:09:00	2
Yaret Adriana Guevara Jiménez	0.29%	00:03:06	5
Yesenia Nolasco Ramírez	0.03%	00:00:22	2
<b>TOTAL GENERAL</b>	<b>100%</b>	<b>18:03:38</b>	<b>361</b>

## Informe General Intercampaña Diputaciones al Congreso del Estado

Del 01 de febrero al 23 de abril de 2021

### TIEMPO POR ACTORES POLÍTICOS



El tiempo total en espacios noticiosos de televisión dedicado a actores políticos fue de **34 minutos, 52 segundos**, de los cuales los actores políticos con más tiempo fueron:

**Humberto Santos Ramírez** con 21 minutos, 50 segundos; **Ismael Cruz Gaytán** con 3 minutos, 45 segundos; **Antonia Natividad Díaz Jiménez** y **Leonardo Díaz Jiménez** con 2 minutos, 49 segundos cada uno.

Se registraron 18 menciones, de las cuales los actores con más registros fueron:

**Humberto Santos Ramírez** con 8; **Antonia Natividad Díaz Jiménez**, **Haydeé Reyes Soto**, **Ismael Cruz Gaytán** y **Leonardo Díaz Jiménez**, con 2 menciones cada uno.

**Humberto Santos Ramírez** fue el actor político que registró **más tiempo y menciones** en espacios noticiosos de **televisión**, con 21 minutos, 50 segundos y 8 menciones.

## Informe General Intercampaña Diputaciones al Congreso del Estado

Del 01 de febrero al 23 de abril de 2021

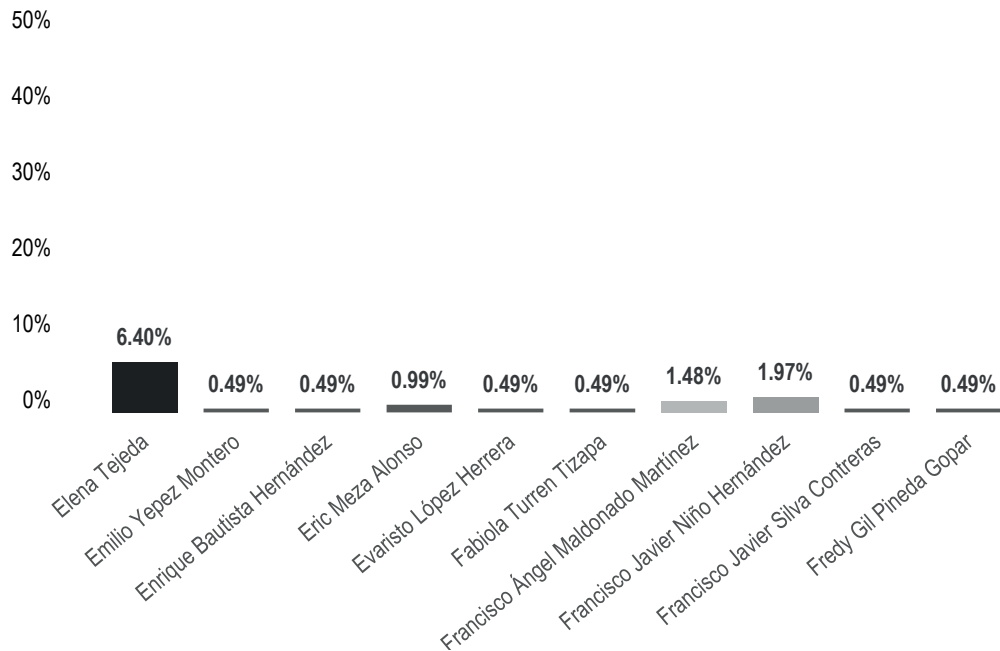
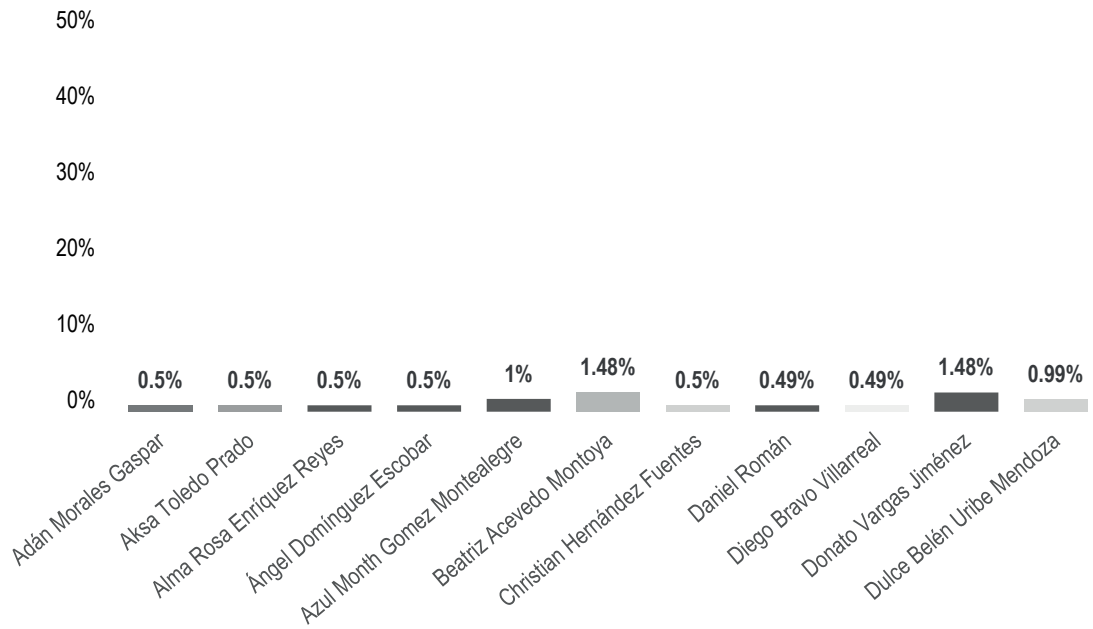
### TIEMPO POR ACTORES POLÍTICOS

ACTOR POLÍTICO	PORCENTAJE	TIEMPO	PIEZAS DE MONITOREO
Antonia Natividad Díaz Jiménez	8.08%	00:02:49	2
Eric Meza Alonso	3.49%	00:01:13	1
Haydeé Reyes Soto	3.49%	00:01:13	2
Humberto Santos Ramírez	62.62%	00:21:50	8
Isaías Méndez Morales	3.49%	00:01:13	1
Ismael Cruz Gaytán	10.75%	00:03:45	2
Leonardo Díaz Jiménez	8.08%	00:02:49	2
<b>TOTAL GENERAL</b>	<b>100%</b>	<b>00:34:52</b>	<b>18</b>

## Informe General Intercampaña Diputaciones al Congreso del Estado

Del 01 de febrero al 23 de abril de 2021

### MENCIONES POR ACTORES POLÍTICOS

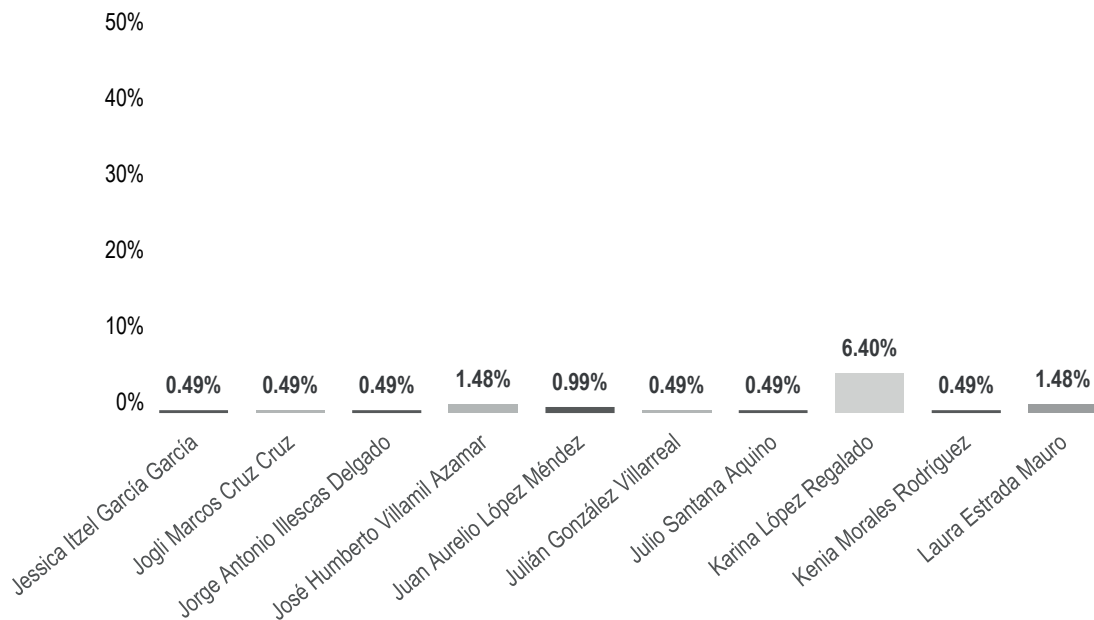
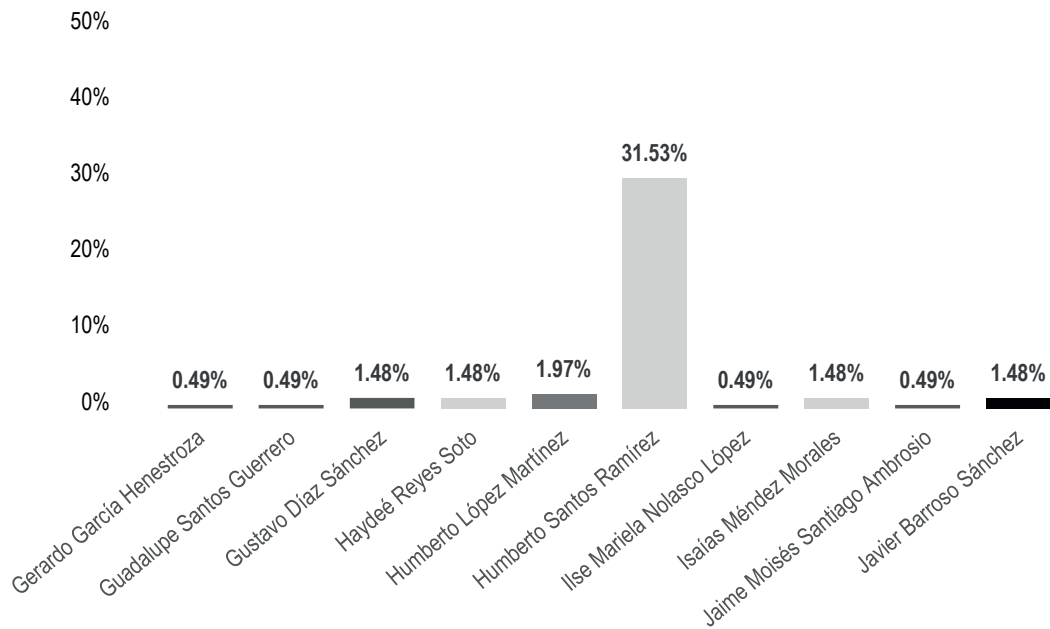




## Informe General Intercampaña Diputaciones al Congreso del Estado

Del 01 de febrero al 23 de abril de 2021

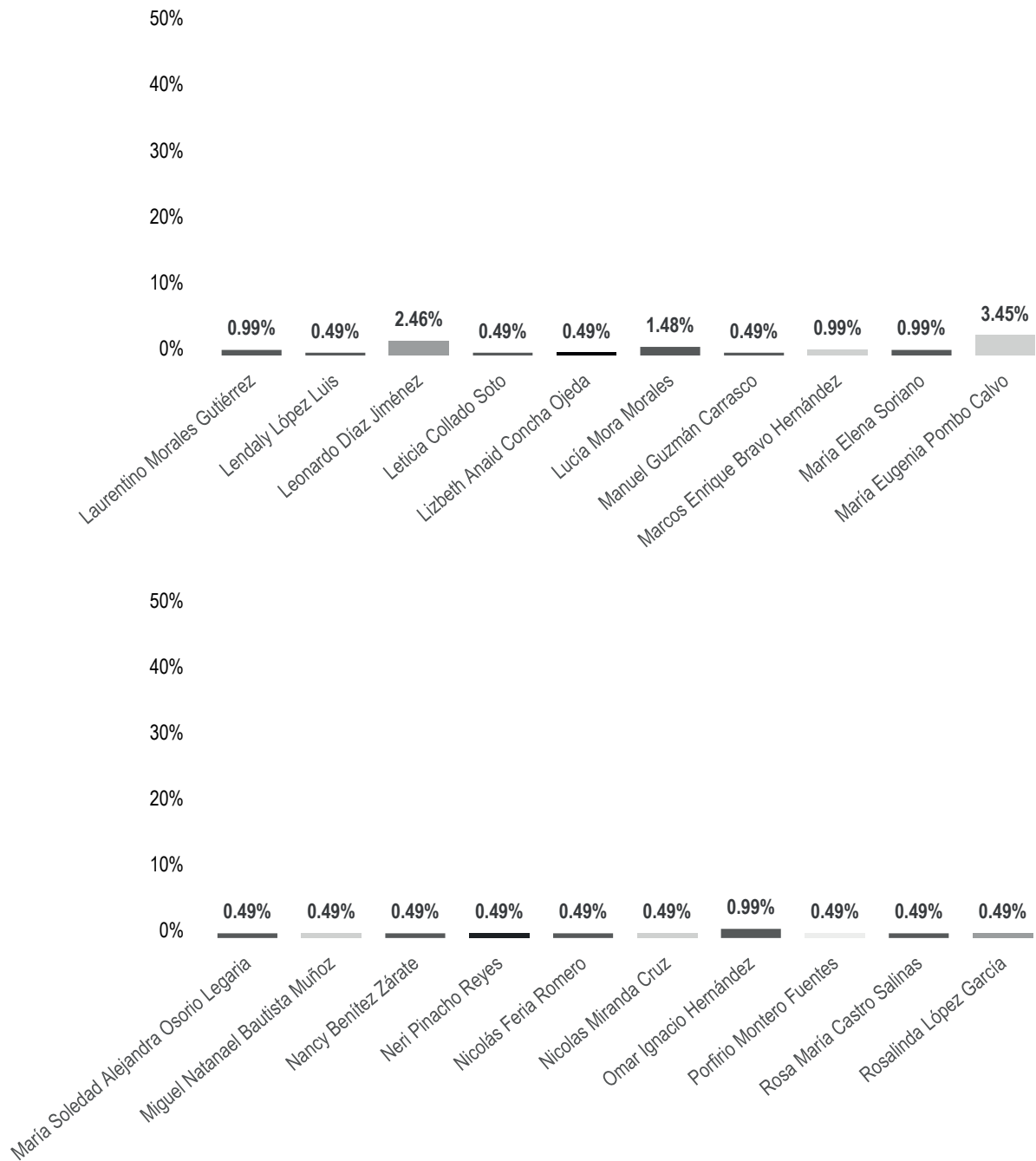
### MENCIONES POR ACTORES POLÍTICOS



## Informe General Intercampaña Diputaciones al Congreso del Estado

Del 01 de febrero al 23 de abril de 2021

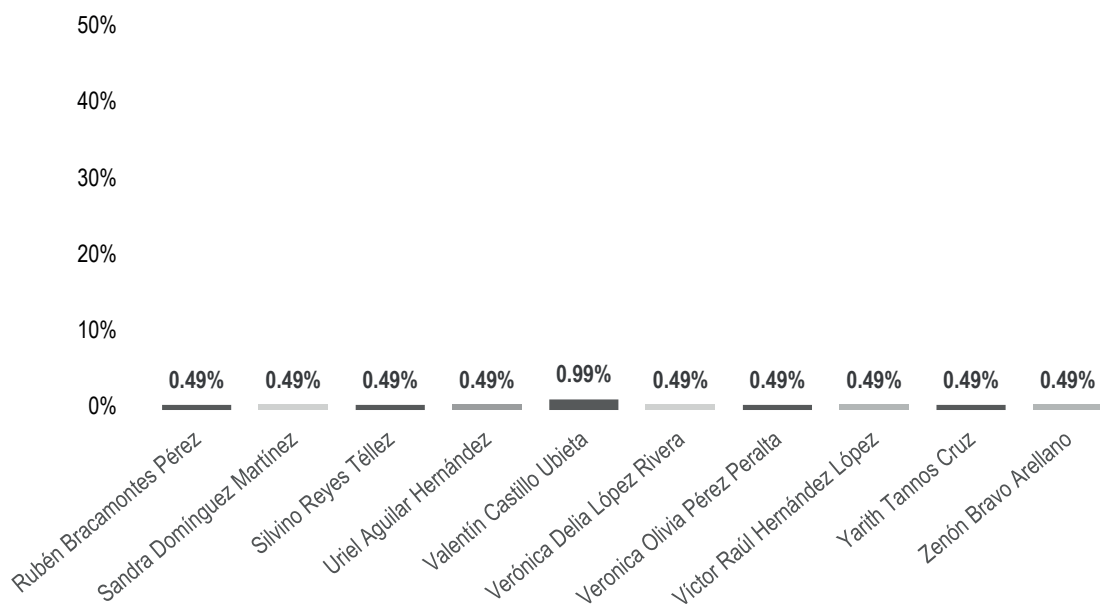
### MENCIONES POR ACTORES POLÍTICOS



## Informe General Intercampaña Diputaciones al Congreso del Estado

Del 01 de febrero al 23 de abril de 2021

### MENCIONES POR ACTORES POLÍTICOS



El número total de menciones en portales de noticias por internet dedicado a actores políticos fue de **203**, de las cuales los actores con más registros fueron:

**Humberto Santos Ramírez** con 64; **Elena Tejada** y **Karina López Regalado** con 13 cada una; y **María Eugenia Pombo Calvo** con 7.

**Humberto Santos Ramírez** fue el político que registró **más menciones** en portales de noticias por **internet**, con un total de 64.

## Informe General Intercampaña Diputaciones al Congreso del Estado

Del 01 de febrero al 23 de abril de 2021

### MENCIONES POR ACTORES POLÍTICOS

ACTOR POLÍTICO	PORCENTAJE	PIEZAS DE MONITOREO
Adán Morales Gaspar	0.50%	1
Aksa Toledo Prado	0.50%	1
Alma Rosa Enríquez Reyes	0.50%	1
Ángel Domínguez Escobar	0.50%	1
Azul Month Gomez Montealegre	1%	2
Beatriz Acevedo Montoya	1.48%	3
Christian Hernández Fuentes	0.50%	1
Daniel Román	0.49%	1
Diego Bravo Villarreal	0.49%	1
Donato Vargas Jiménez	1.48%	3
Dulce Belén Uribe Mendoza	0.99%	2
Elena Tejeda	6.40%	13
Emilio Yopez Montero	0.49%	1
Enrique Bautista Hernández	0.49%	1
Eric Meza Alonso	0.99%	2
Evaristo López Herrera	0.49%	1
Fabiola Turren Tizapa	0.49%	1
Francisco Ángel Maldonado Martínez	1.48%	3
Francisco Javier Niño Hernández	1.97%	4
Francisco Javier Silva Contreras	0.49%	1
Fredy Gil Pineda Gopar	0.49%	1
Gerardo García Henestroza	0.49%	1
Guadalupe Santos Guerrero	0.49%	1
Gustavo Díaz Sánchez	1.48%	3
Haydeé Reyes Soto	1.48%	3
Humberto López Martínez	1.97%	4
Humberto Santos Ramírez	31.53%	64
Ilse Mariela Nolasco López	0.49%	1
Isaías Méndez Morales	1.48%	3

## Informe General Intercampaña Diputaciones al Congreso del Estado

Del 01 de febrero al 23 de abril de 2021

### MENCIONES POR ACTORES POLÍTICOS

ACTOR POLÍTICO	PORCENTAJE	PIEZAS DE MONITOREO
Jaime Moisés Santiago Ambrosio	0.49%	1
Javier Barroso Sánchez	1.48%	3
Jessica Itzel García García	0.49%	1
Jogli Marcos Cruz Cruz	0.49%	1
Jorge Antonio Illescas Delgado	0.49%	1
José Humberto Villamil Azamar	1.48%	3
Juan Aurelio López Méndez	0.99%	2
Julián González Villarreal	0.49%	1
Julio Santana Aquino	0.49%	1
Karina López Regalado	6.40%	13
Kenia Morales Rodríguez	0.49%	1
Laura Estrada Mauro	1.48%	3
Laurentino Morales Gutiérrez	0.99%	2
Lendaly López Luis	0.49%	1
Leonardo Díaz Jiménez	2.46%	5
Leticia Collado Soto	0.49%	1
Lizbeth Anaid Concha Ojeda	0.49%	1
Lucía Mora Morales	1.48%	3
Manuel Guzmán Carrasco	0.49%	1
Marcos Enrique Bravo Hernández	0.99%	2
María Elena Soriano	0.99%	2
María Eugenia Pombo Calvo	3.45%	7
María Soledad Alejandra Osorio Legaria	0.49%	1
Miguel Natanael Bautista Muñoz	0.49%	1
Nancy Benítez Zárate	0.49%	1
Neri Pinacho Reyes	0.49%	1
Nicolás Feria Romero	0.49%	1
Nicolas Miranda Cruz	0.49%	1
Omar Ignacio Hernández	0.99%	2

## Informe General Intercampaña Diputaciones al Congreso del Estado

Del 01 de febrero al 23 de abril de 2021

### MENCIONES POR ACTORES POLÍTICOS

ACTOR POLÍTICO	PORCENTAJE	PIEZAS DE MONITOREO
Porfirio Montero Fuentes	0.49%	1
Rosa María Castro Salinas	0.49%	1
Rosalinda López García	0.49%	1
Rubén Bracamontes Pérez	0.49%	1
Sandra Domínguez Martínez	0.49%	1
Silvino Reyes Téllez	0.49%	1
Uriel Aguilar Hernández	0.49%	1
Valentín Castillo Ubieta	0.99%	2
Verónica Delia López Rivera	0.49%	1
Veronica Olivia Pérez Peralta	0.49%	1
Víctor Raúl Hernández López	0.49%	1
Yarith Tannos Cruz	0.49%	1
Zenón Bravo Arellano	0.49%	1
<b>TOTAL GENERAL</b>	<b>100%</b>	<b>203</b>

---

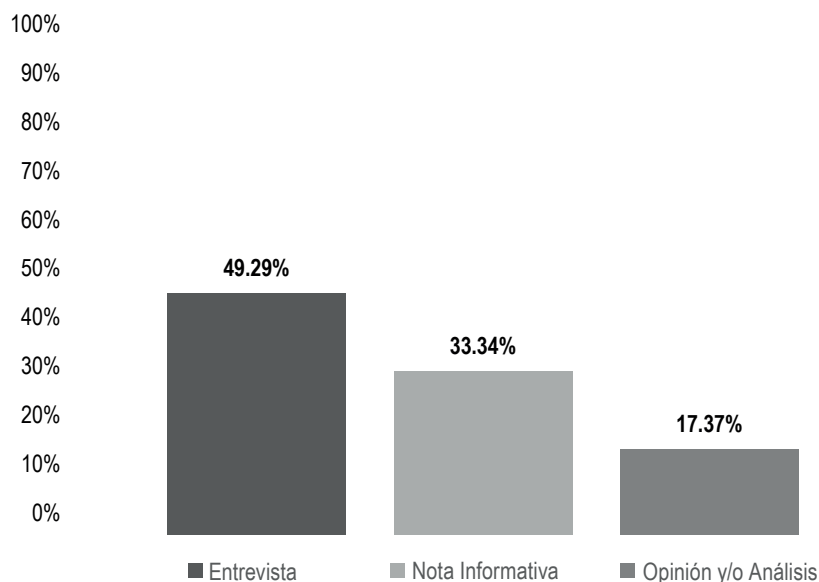
## ANÁLISIS POR VARIABLES

---

## Informe General Intercampaña Diputaciones al Congreso del Estado

Del 01 de febrero al 23 de abril de 2021

### GÉNERO PERIODÍSTICO POR PARTIDOS POLÍTICOS, COALICIONES Y CANDIDATURAS COMUNES O INDEPENDIENTES



El tiempo total en espacios noticiosos de radio dedicado a partidos políticos, coaliciones y candidaturas comunes o independientes fue de **10 horas, 43 minutos, 4 segundos**, de los cuales:

5 horas, 16 minutos, 58 segundos corresponden al género periodístico **Entrevista**; 3 horas, 34 minutos, 25 segundos a **Nota Informativa**; y 1 hora, 51 minutos, 41 segundos a **Opinión y/o Análisis**.

Se registraron un total de **324** piezas de monitoreo, de las cuales:

208 corresponden al género periodístico **Nota Informativa**; 80 a **Entrevista**; y 36 a **Opinión y/o Análisis**.

El **PT** fue el partido político que registró **más tiempo** en espacios noticiosos de **radio** en el género periodístico **Entrevista** con 1 hora, 29 minutos, 22 segundos.

**MORENA** fue el partido político que registró **más piezas de monitoreo** en espacios noticiosos de **radio** en el género periodístico **Nota Informativa**, con un total de 59 piezas.





## Informe General Intercampaña Diputaciones al Congreso del Estado

Del 01 de febrero al 23 de abril de 2021

### GÉNERO PERIODÍSTICO POR PARTIDOS POLÍTICOS, COALICIONES Y CANDIDATURAS COMUNES O INDEPENDIENTES

GÉNERO PERIODÍSTICO	PARTIDO POLÍTICO	PORCENTAJE	TIEMPO	PIEZAS DE MONITORIEO
Entrevista	COALICIÓN PRI, PAN, PRD	6.93%	00:44:33	11
	MC	4.15%	00:26:43	5
	MORENA	10.40%	01:06:51	18
	PAN	2.47%	00:15:54	3
	PNAO	0.43%	00:02:45	1
	PRD	0.46%	00:02:57	1
	PRI	7.71%	00:49:36	10
	PT	13.90%	01:29:22	24
	PUP	0.87%	00:05:37	2
	PVEM	1.74%	00:11:10	4
	RSP	0.23%	00:01:30	1
<b>Total Entrevista</b>		<b>49.29%</b>	<b>05:16:58</b>	<b>80</b>
Nota Informativa	CANDIDATURA COMÚN PVEM - PT	0.03%	00:00:11	1
	COALICIÓN PRI, PAN, PRD	7.68%	00:49:25	41
	FUERZA POR MÉXICO	1.84%	00:11:51	12
	MC	0.23%	00:01:27	4
	MORENA	11.39%	01:13:15	59
	PAN	0.27%	00:01:43	5
	PES	0.92%	00:05:54	6
	PNAO	2.30%	00:14:48	13
	PRD	0.57%	00:03:39	4
	PRI	4.47%	00:28:45	28
	PT	1.57%	00:10:06	13
	PUP	0.21%	00:01:21	3
	PVEM	1.32%	00:08:28	12
	RSP	0.55%	00:03:32	7
<b>Total Nota Informativa</b>		<b>33.34%</b>	<b>03:34:25</b>	<b>208</b>



## Informe General Intercampaña Diputaciones al Congreso del Estado

Del 01 de febrero al 23 de abril de 2021

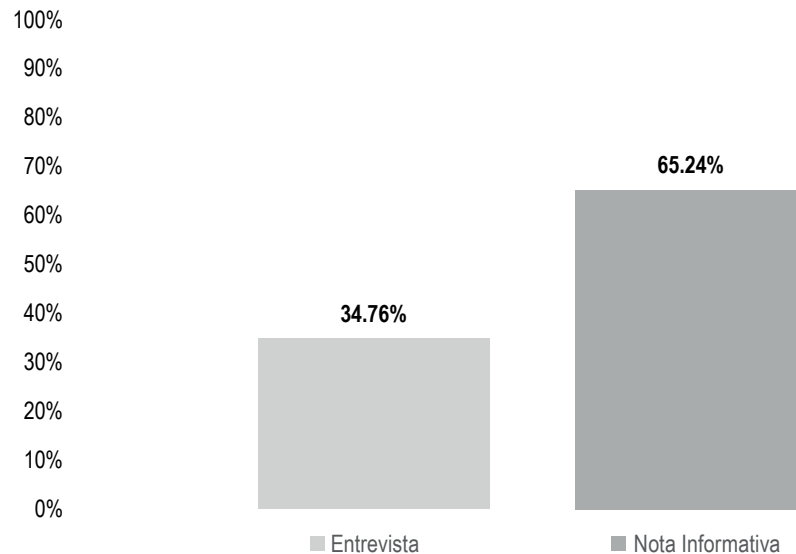
### GÉNERO PERIODÍSTICO POR PARTIDOS POLÍTICOS, COALICIONES Y CANDIDATURAS COMUNES O INDEPENDIENTES

GÉNERO PERIODÍSTICO	PARTIDO POLÍTICO	PORCENTAJE	TIEMPO	PIEZAS DE MONITORIEO
Opinión y/o Análisis	COALICIÓN PRI, PAN, PRD	5.45%	00:35:01	10
	FUERZA POR MÉXICO	3.37%	00:21:42	1
	MORENA	7.23%	00:46:30	19
	PAN	0.42%	00:02:41	1
	PRD	0.07%	00:00:28	1
	PRI	0.23%	00:01:27	2
	PT	0.47%	00:03:00	1
	PVEM	0.13%	00:00:52	1
<b>Total Opinión y/o Análisis</b>		<b>17.37%</b>	<b>1:51:41</b>	<b>36</b>
<b>TOTAL GENERAL</b>		<b>100%</b>	<b>10:43:04</b>	<b>324</b>

## Informe General Intercampaña Diputaciones al Congreso del Estado

Del 01 de febrero al 23 de abril de 2021

### GÉNERO PERIODÍSTICO POR PARTIDOS POLÍTICOS, COALICIONES Y CANDIDATURAS COMUNES O INDEPENDIENTES



El tiempo total en espacios noticiosos de televisión dedicado a partidos políticos, coaliciones y candidaturas comunes o independientes fue de **46 minutos, 59 segundos**, de los cuales:

30 minutos, 39 segundos corresponden al género periodístico **Nota Informativa**; y 16 minutos, 20 segundos a **Entrevista**.

Se registraron **36** piezas de monitoreo, de las cuales:

30 corresponden al género periodístico **Nota Informativa**; y 6 a **Entrevista**.

La **Coalición PRI, PAN, PRD** fue quien registró **más tiempo y piezas de monitoreo** en espacios noticiosos de **televisión** en el género periodístico **Nota Informativa**, con 13 minutos, 59 segundos y 12 piezas.

## Informe General Intercampaña Diputaciones al Congreso del Estado

Del 01 de febrero al 23 de abril de 2021

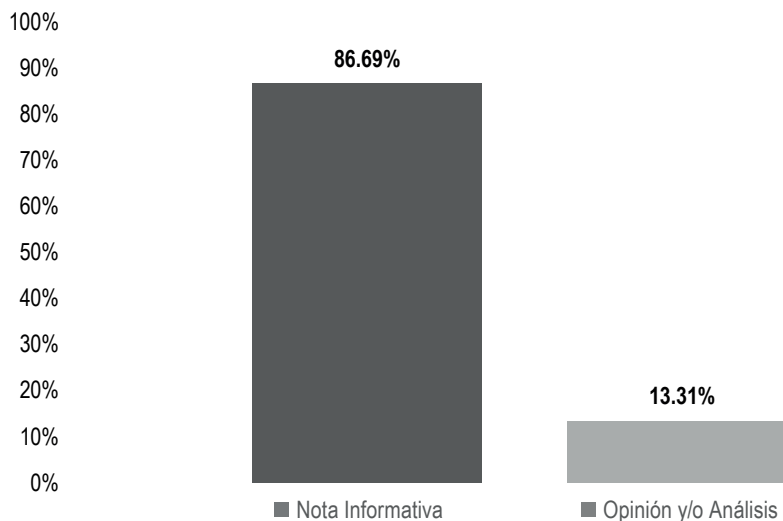
GÉNERO PERIODÍSTICO POR PARTIDOS POLÍTICOS, COALICIONES  
Y CANDIDATURAS COMUNES O INDEPENDIENTES

GÉNERO PERIODÍSTICO	PARTIDO POLÍTICO	PORCENTAJE	TIEMPO	PIEZAS DE MONITORIEO
Entrevista	MC	5.89%	00:02:46	1
	MORENA	12.91%	00:06:04	2
	PAN	5.64%	00:02:39	1
	PNAO	5.82%	00:02:44	1
	PUP	4.51%	00:02:07	1
<b>Total Entrevista</b>		<b>34.76%</b>	<b>00:16:20</b>	<b>6</b>
Nota Informativa	CANDIDATURA COMÚN PVEM - PT	2.13%	00:01:00	1
	COALICIÓN PRI, PAN, PRD	29.76%	00:13:59	12
	FUERZA POR MÉXICO	3.23%	00:01:31	2
	MC	1.10%	00:00:31	1
	MORENA	16.78%	00:07:53	7
	PNAO	1.10%	00:00:31	1
	PRI	5.78%	00:02:43	2
	PT	3.30%	00:01:33	2
	PUP	1.10%	00:00:31	1
	PVEM	0.96%	00:00:27	1
<b>Total Nota Informativa</b>		<b>65.24%</b>	<b>00:30:39</b>	<b>30</b>
<b>TOTAL GENERAL</b>		<b>100%</b>	<b>00:46:59</b>	<b>36</b>

## Informe General Intercampaña Diputaciones al Congreso del Estado

Del 01 de febrero al 23 de abril de 2021

### GÉNERO PERIODÍSTICO POR PARTIDOS POLÍTICOS, COALICIONES Y CANDIDATURAS COMUNES O INDEPENDIENTES



El número total de piezas de monitoreo en portales de noticias por internet dedicado a partidos políticos, coaliciones y candidaturas comunes o independientes fue de **248**, las cuales:

215 corresponden al género periodístico **Nota Informativa**; y 33 a **Opinión y/o Análisis**.

**MORENA** fue el partido político que registró **más piezas de monitoreo** en portales de noticias por **internet** en el género periodístico **Nota Informativa**, con un total de 96.

## Informe General Intercampaña Diputaciones al Congreso del Estado

Del 01 de febrero al 23 de abril de 2021

### GÉNERO PERIODÍSTICO POR PARTIDOS POLÍTICOS, COALICIONES Y CANDIDATURAS COMUNES O INDEPENDIENTES

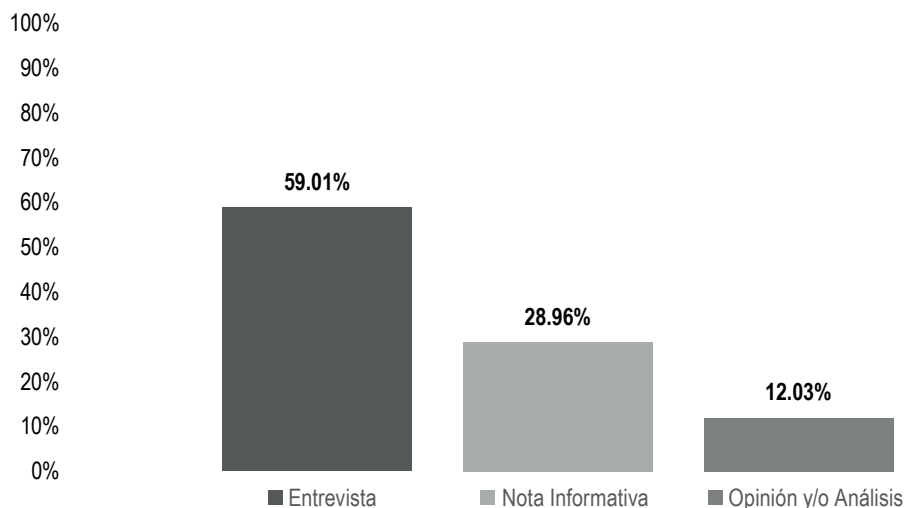
GÉNERO PERIODÍSTICO	PARTIDO POLÍTICO	PORCENTAJE	PIEZAS DE MONITOREO
<b>Nota Informativa</b>	COALICIÓN PRI, PAN, PRD	18.95%	47
	FUERZA POR MÉXICO	3.23%	8
	INDEPENDIENTE	0.81%	2
	MC	0.81%	2
	MORENA	38.71%	96
	PAN	5.65%	14
	PES	0.40%	1
	PNAO	2.42%	6
	PRD	2.02%	5
	PRI	4.84%	12
	PT	2.82%	7
	PVEM	6.05%	15
<b>Total Nota Informativa</b>		<b>86.69%</b>	<b>215</b>
<b>Opinión y/o Análisis</b>	COALICIÓN PRI, PAN, PRD	1.21%	3
	MORENA	8.87%	22
	PAN	0.81%	2
	PRD	0.40%	1
	PRI	2.02%	5
<b>Total Opinión y/o Análisis</b>		<b>13.31%</b>	<b>33</b>
<b>TOTAL GENERAL</b>		<b>100%</b>	<b>248</b>



## Informe General Intercampaña Diputaciones al Congreso del Estado

Del 01 de febrero al 23 de abril de 2021

### GÉNERO PERIODÍSTICO POR ACTORES POLÍTICOS



El tiempo total en espacios noticiosos de radio dedicado a actores políticos fue de **18 horas, 3 minutos, 38 segundos**, de los cuales:

10 horas, 39 minutos, 28 segundos corresponden al género periodístico **Entrevista**; 5 horas, 13 minutos, 49 segundos a **Nota Informativa**; y 2 horas, 10 minutos, 21 segundos a **Opinión y/o Análisis**.

Se registraron **361** piezas de monitoreo de las cuales:

221 corresponden al género periodístico **Nota Informativa**; 80 a **Entrevista**; y 60 a **Opinión y/o Análisis**.

**Luis Alfonso Silva Roma** fue el político que registró **más tiempo** en espacios noticiosos de **radio** en el género periodístico **Entrevista**, con 2 horas, 28 minutos, 25 segundos.

**Humberto Santos Ramírez** fue el político que registró **más piezas de monitoreo** en espacios noticiosos de **radio** en el género periodístico **Nota Informativa**, con un total de 33 piezas.



## Informe General Intercampaña Diputaciones al Congreso del Estado

Del 01 de febrero al 23 de abril de 2021

### GÉNERO PERIODÍSTICO POR ACTORES POLÍTICOS

GÉNERO PERIODÍSTICO	ACTOR POLÍTICO	PORCENTAJE	TIEMPO	PIEZAS DE MONITOREO
Entrevista	Araceli González Rufino	0.41%	00:04:27	1
	César González Alderete	0.07%	00:00:43	1
	César Hernández Olivera	4.89%	00:53:01	5
	Delfina Elizabeth Guzmán Díaz	0.85%	00:09:14	1
	Dulce Alejandra García Morlan	1.21%	00:13:09	1
	Eufrosina Cruz Mendoza	1.77%	00:19:14	1
	Francisco Ángel Maldonado Martínez	0.49%	00:05:21	1
	Gerardo García Henestroza	0.07%	00:00:43	1
	Haydeé Reyes Soto	4.37%	00:47:23	5
	Horacio Sosa Villavicencio	3.82%	00:41:25	5
	Humberto Santos Ramírez	0.61%	00:06:35	2
	Isaías Méndez Morales	0.27%	00:02:54	1
	Ismael Cruz Gaytán	8.60%	01:33:11	11
	Javier Barroso Sánchez	0.07%	00:00:43	1
	Jesús Josue Silva Jacinto	2.14%	00:23:14	2
	José Alfredo Jiménez Gómez	1.90%	00:20:35	2
	Karina López Regalado	0.98%	00:10:34	1
	Leonardo Díaz Jiménez	0.07%	00:00:43	1
	Liz Arroyo Rodríguez	2.60%	00:28:12	3
	Luis Alfonso Silva Romo	13.70%	02:28:25	19
	María Soledad Alejandra Osorio Legaria	0.07%	00:00:43	1
	Mariana Benítez Tiburcio	1.38%	00:15:00	1
	Maribel Martínez Ruiz	1.68%	00:18:11	3
	Mauro Cruz Sánchez	0.91%	00:09:53	1
	Neivy R. Carrizosa Rojas	0.07%	00:00:43	1
	Primitivo Bautista Hernández	1.77%	00:19:10	2
	Rosa María Castro Salinas	1.02%	00:11:00	1
	Sergio López Sánchez	3.10%	00:33:36	3





## Informe General Intercampaña Diputaciones al Congreso del Estado

Del 01 de febrero al 23 de abril de 2021

### GÉNERO PERIODÍSTICO POR ACTORES POLÍTICOS

GÉNERO PERIODÍSTICO	ACTOR POLÍTICO	PORCENTAJE	TIEMPO	PIEZAS DE MONITOREO
	Verónica Delia López Rivera	0.07%	00:00:43	1
	Verónica Olivia Pérez Peralta	0.07%	00:00:43	1
<b>Total Entrevista</b>		<b>59.01%</b>	<b>10:39:28</b>	<b>80</b>
<b>Nota Informativa</b>	Aksa Toledo Prado	0.07%	00:00:46	2
	Alejandra Osorio Legaría	0.07%	00:00:46	3
	Alejandro Avilés Álvarez	0.09%	00:00:56	2
	Alma Rosa Enríquez Reyes	0.23%	00:02:30	2
	Antonia Natividad Díaz Jiménez	2.30%	00:24:58	18
	Araceli González Rufino	0.21%	00:02:18	3
	César González Alderete	0.24%	00:02:35	3
	César Hernández Olivera	1.42%	00:15:24	6
	Christian Hernández Fuentes	0.08%	00:00:54	3
	Delfina Elizabeth Guzmán Díaz	0.26%	00:02:52	3
	Denise García Gutiérrez	0.03%	00:00:22	2
	Dulce Alejandra García Morlan	0.08%	00:00:54	1
	Eduardo Rojas Zavaleta	0.09%	00:00:56	2
	Elena Tejeda	0.10%	00:01:05	1
	Elisa Zepeda Lagunas	0.09%	00:01:00	2
	Enrique Bautista Hernández	0.06%	00:00:37	1
	Eric Meza Alonso	0.16%	00:01:43	2
	Flor Elizabeth Hernández Jarquín	0.08%	00:00:53	4
	Francisco Ángel Maldonado Martínez	0.01%	00:00:08	1
	Francisco Javier Niño Hernández	0.09%	00:01:00	1
	Gabriela Pérez López	0.09%	00:00:56	2
	Gerardo García Henestroza	0.30%	00:03:18	7
	Haydeé Reyes Soto	0.07%	00:00:43	4
	Horacio Sosa Villavicencio	0.09%	00:01:00	2
	Humberto López Martínez	0.46%	00:04:58	1
	Humberto Santos Ramírez	9.80%	01:46:11	33



## Informe General Intercampaña Diputaciones al Congreso del Estado

Del 01 de febrero al 23 de abril de 2021

### GÉNERO PERIODÍSTICO POR ACTORES POLÍTICOS

GÉNERO PERIODÍSTICO	ACTOR POLÍTICO	PORCENTAJE	TIEMPO	PIEZAS DE MONITOREO
	Inés Leal Peláez	0.09%	00:01:00	2
	Isaac Gómez Sosa	0.32%	00:03:25	1
	Isaías Méndez Morales	0.16%	00:01:43	2
	Ismael Cruz Gaytán	0.39%	00:04:14	2
	Ivón García Pérez	0.16%	00:01:44	1
	Javier Barroso Sánchez	0.04%	00:00:28	2
	Jessica Itzel García García	0.01%	00:00:09	1
	Jesús Romero López	0.10%	00:01:07	1
	Juana Aguilar Espinoza	0.43%	00:04:41	4
	Julián González Villarreal	0.03%	00:00:17	1
	Karina López Regalado	0.84%	00:09:08	6
	Laura Estrada Mauro	0.09%	00:01:00	2
	Leonardo Díaz Jiménez	2.27%	00:24:35	15
	Leticia Collado Soto	0.38%	00:04:10	10
	Luis Alfonso Silva Romo	0.09%	00:01:00	2
	Luis de León Martínez Sánchez	0.09%	00:01:01	1
	Manuel Guzmán Carrasco	0.21%	00:02:17	1
	María Luisa Matus Fuentes	0.03%	00:00:20	1
	María Soledad Alejandra Osorio Legaria	0.52%	00:05:37	4
	Mariana Benítez Tiburcio	0.17%	00:01:49	3
	Mauro Cruz Sánchez	0.03%	00:00:21	1
	Melina Hernández	0.06%	00:00:37	1
	Migdalia Espinoza Manuel	0.36%	00:03:52	1
	Neri Pinacho Reyes	0.12%	00:01:15	2
	Nicolás Feria Romero	0.60%	00:06:32	7
	Omar Ignacio Hernández	0.22%	00:02:20	2
	Rosa María Castro Salinas	0.55%	00:05:58	3
	Rosalinda López García	0.02%	00:00:12	1
	Rubén Bracamontes Pérez	0.83%	00:09:00	1



## Informe General Intercampaña Diputaciones al Congreso del Estado

Del 01 de febrero al 23 de abril de 2021

### GÉNERO PERIODÍSTICO POR ACTORES POLÍTICOS

GÉNERO PERIODÍSTICO	ACTOR POLÍTICO	PORCENTAJE	TIEMPO	PIEZAS DE MONITOREO
	Samuel Gurrión Matías	0.18%	00:01:56	3
	Sergio López Sánchez	0.92%	00:09:59	6
	Tania Caballero Navarro	0.52%	00:05:39	4
	Timoteo Vásquez Cruz	0.21%	00:02:15	3
	Verónica Delia López Rivera	0.02%	00:00:13	1
	Verónica Olivia Pérez Peralta	0.02%	00:00:13	1
	Vicky Spindola	0.01%	00:00:06	1
	Víctor Cruz Vásquez	0.13%	00:01:25	1
	Víctor Raúl Hernández López	0.83%	00:09:00	2
	Yaret Adriana Guevara Jiménez	0.29%	00:03:06	5
	Yesenia Nolasco Ramírez	0.03%	00:00:22	2
<b>Total Nota Informativa</b>		<b>28.96%</b>	<b>05:13:49</b>	<b>221</b>
<b>Opinión y/o Análisis</b>	Alejandro Avilés Álvarez	0.14%	00:01:32	3
	Ángel Domínguez Escobar	0.61%	00:06:36	2
	César González Alderete	0.03%	00:00:18	1
	Eduardo Rojas Zavaleta	0.11%	00:01:12	2
	Eufrosina Cruz Mendoza	0.17%	00:01:52	1
	Gabriela Pérez López	0.09%	00:01:00	1
	Gerardo García Henestroza	0.03%	00:00:18	1
	Haydeé Reyes Soto	0.22%	00:02:26	3
	Humberto Santos Ramírez	0.92%	00:10:00	1
	Javier Barroso Sánchez	0.03%	00:00:18	1
	Julio Eduardo Santana Aquino	0.19%	00:02:03	1
	Laura Vignón Carreño	0.27%	00:02:55	4
	Leonardo Díaz Jiménez	0.03%	00:00:18	1
	Liz Arroyo Rodríguez	8.47%	01:31:48	26
	Luis Alfonso Silva Romo	0.05%	00:00:33	1
	María Luisa Matus Fuentes	0.09%	00:01:00	1
	María Soledad Alejandra Osorio Legaria	0.03%	00:00:18	1



## Informe General Intercampaña Diputaciones al Congreso del Estado

Del 01 de febrero al 23 de abril de 2021

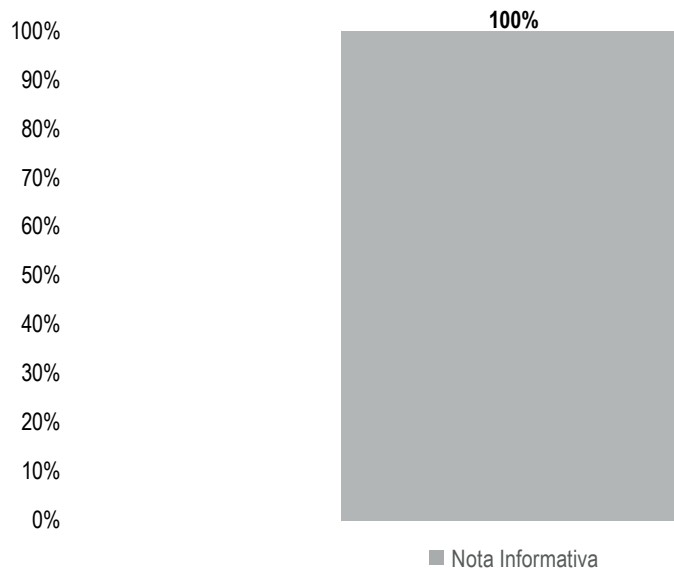
### GÉNERO PERIODÍSTICO POR ACTORES POLÍTICOS

GÉNERO PERIODÍSTICO	ACTOR POLÍTICO	PORCENTAJE	TIEMPO	PIEZAS DE MONITOREO
	Mariana Benítez Tiburcio	0.11%	00:01:14	2
	Neivy R. Carrizosa Rojas	0.03%	00:00:18	1
	Samuel Gurrión Matías	0.11%	00:01:12	2
	Sergio López Sánchez	0.18%	00:02:00	1
	Tania Caballero Navarro	0.05%	00:00:34	1
	Verónica Delia López Rivera	0.03%	00:00:18	1
	Verónica Olivia Pérez Peralta	0.03%	00:00:18	1
<b>Total Opinión y/o Análisis</b>		<b>12.03%</b>	<b>02:10:21</b>	<b>60</b>
<b>TOTAL GENERAL</b>		<b>100%</b>	<b>18:03:38</b>	<b>361</b>

## Informe General Intercampaña Diputaciones al Congreso del Estado

Del 01 de febrero al 23 de abril de 2021

### GÉNERO PERIODÍSTICO POR ACTORES POLÍTICOS



El tiempo total en espacios noticiosos de televisión dedicado a actores políticos fue de **34 minutos, 52 segundos**, los cuales corresponden en su totalidad al género periodístico **Nota Informativa**.

Se registraron 18 piezas de monitoreo en el género periodístico **Nota Informativa**.

**Humberto Santos Ramírez** fue el actor político que registró **más tiempo y piezas de monitoreo** en espacios noticiosos de **televisión**, en el género periodístico **Nota Informativa**, con 21 minutos, 50 segundos y 8 piezas.

**Informe General Intercampaña Diputaciones al Congreso del Estado**

Del 01 de febrero al 23 de abril de 2021

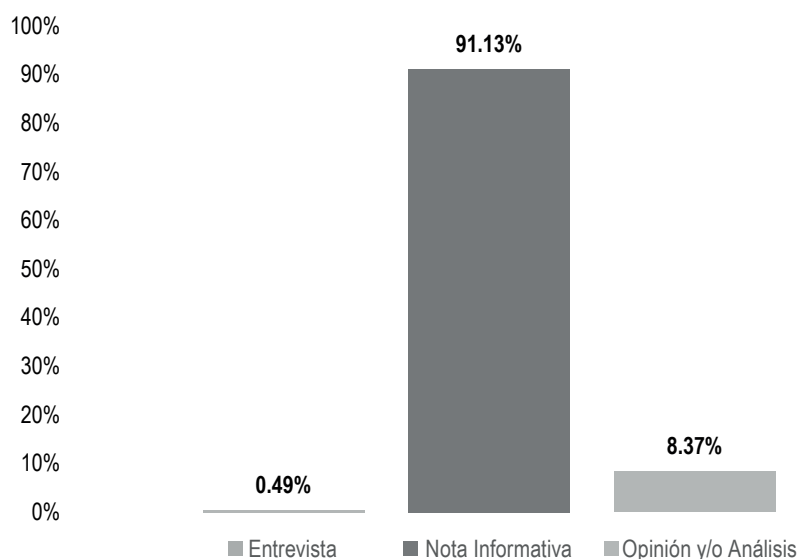
**GÉNERO PERIODÍSTICO POR ACTORES POLÍTICOS**

GÉNERO PERIODÍSTICO	ACTOR POLÍTICO	PORCENTAJE	TIEMPO	PIEZAS DE MONITOREO
<b>Nota Informativa</b>	Antonia Natividad Díaz Jiménez	8.08%	00:02:49	2
	Eric Meza Alonso	3.49%	00:01:13	1
	Haydeé Reyes Soto	3.49%	00:01:13	2
	Humberto Santos Ramírez	62.62%	00:21:50	8
	Isaías Méndez Morales	3.49%	00:01:13	1
	Ismael Cruz Gaytán	10.76%	00:03:45	2
	Leonardo Díaz Jiménez	8.08%	00:02:49	2
<b>Total Nota Informativa</b>		<b>100%</b>	<b>00:34:52</b>	<b>18</b>
<b>TOTAL GENERAL</b>		<b>100%</b>	<b>00:34:52</b>	<b>18</b>

## Informe General Intercampaña Diputaciones al Congreso del Estado

Del 01 de febrero al 23 de abril de 2021

### GÉNERO PERIODÍSTICO POR ACTORES POLÍTICOS



El número total de piezas de monitoreo en portales de noticias por internet dedicado a actores políticos fue de **203**, de las cuales:

185 corresponden al género periodístico **Nota Informativa**; 17 a **Opinión y/o Análisis**; y 1 a **Entrevista**.

**Humberto Santos Ramírez** fue el político que registró **más piezas de monitoreo** en portales de noticias por **internet** en el género periodístico **Nota Informativa**, con un total de 57.

## Informe General Intercampaña Diputaciones al Congreso del Estado

Del 01 de febrero al 23 de abril de 2021

### GÉNERO PERIODÍSTICO POR ACTORES POLÍTICOS

GÉNERO PERIODÍSTICO	ACTOR POLÍTICO	PORCENTAJE	PIEZAS DE MONITOREO
<b>Entrevista</b>	Juan Aurelio López Méndez	0.49%	1
<b>Total Entrevista</b>		<b>0.49%</b>	<b>1</b>
<b>Nota Informativa</b>	Adán Morales Gaspar	0.49%	1
	Aksa Toledo Prado	0.49%	1
	Alma Rosa Enríquez Reyes	0.49%	1
	Ángel Domínguez Escobar	0.49%	1
	Azul Month Gomez Montealegre	0.99%	2
	Beatriz Acevedo Montoya	0.99%	2
	Christian Hernández Fuentes	0.49%	1
	Daniel Román	0.49%	1
	Diego Bravo Villarreal	0.49%	1
	Donato Vargas Jiménez	1.48%	3
	Dulce Belén Uribe Mendoza	0.99%	2
	Elena Tejeda	3.94%	8
	Emilio Yopez Montero	0.49%	1
	Enrique Bautista Hernández	0.49%	1
	Eric Meza Alonso	0.99%	2
	Evaristo López Herrera	0.49%	1
	Fabiola Turren Tizapa	0.49%	1
	Francisco Ángel Maldonado Martínez	1.48%	3
	Francisco Javier Niño Hernández	1.48%	3
	Francisco Javier Silva Contreras	0.49%	1
	Fredy Gil Pineda Gopar	0.49%	1
	Gerardo García Henestroza	0.49%	1
	Guadalupe Santos Guerrero	0.49%	1
	Gustavo Díaz Sánchez	1.48%	3
	Haydeé Reyes Soto	1.48%	3
	Humberto López Martínez	1.48%	3
	Humberto Santos Ramírez	28.08%	57



## Informe General Intercampaña Diputaciones al Congreso del Estado

Del 01 de febrero al 23 de abril de 2021

### GÉNERO PERIODÍSTICO POR ACTORES POLÍTICOS

GÉNERO PERIODÍSTICO	ACTOR POLÍTICO	PORCENTAJE	PIEZAS DE MONITOREO
	Ilse Mariela Nolasco López	0.49%	1
	Isaías Méndez Morales	1.48%	3
	Jaime Moisés Santiago Ambrosio	0.49%	1
	Javier Barroso Sánchez	0.99%	2
	Jessica Itzel García García	0.49%	1
	Jogli Marcos Cruz Cruz	0.49%	1
	Jorge Antonio Illescas Delgado	0.49%	1
	José Humberto Villamil Azamar	1.48%	3
	Juan Aurelio López Méndez	0.49%	1
	Julián González Villarreal	0.49%	1
	Julio Santana Aquino	0.49%	1
	Karina López Regalado	6.40%	13
	Kenia Morales Rodríguez	0.49%	1
	Laura Estrada Mauro	1.48%	3
	Laurentino Morales Gutiérrez	0.99%	2
	Lendaly López Luis	0.49%	1
	Leonardo Díaz Jiménez	1.97%	4
	Leticia Collado Soto	0.49%	1
	Lizbeth Anaid Concha Ojeda	0.49%	1
	Lucía Mora Morales	1.48%	3
	Manuel Guzmán Carrasco	0.49%	1
	Marcos Enrique Bravo Hernández	0.99%	2
	María Elena Soriano	0.99%	2
	María Eugenia Pombo Calvo	3.45%	7
	María Soledad Alejandra Osorio Legaria	0.49%	1
	Miguel Natanael Bautista Muñoz	0.49%	1
	Nancy Benítez Zárate	0.49%	1
	Neri Pinacho Reyes	0.49%	1
	Nicolás Feria Romero	0.49%	1

## Informe General Intercampaña Diputaciones al Congreso del Estado

Del 01 de febrero al 23 de abril de 2021

### GÉNERO PERIODÍSTICO POR ACTORES POLÍTICOS

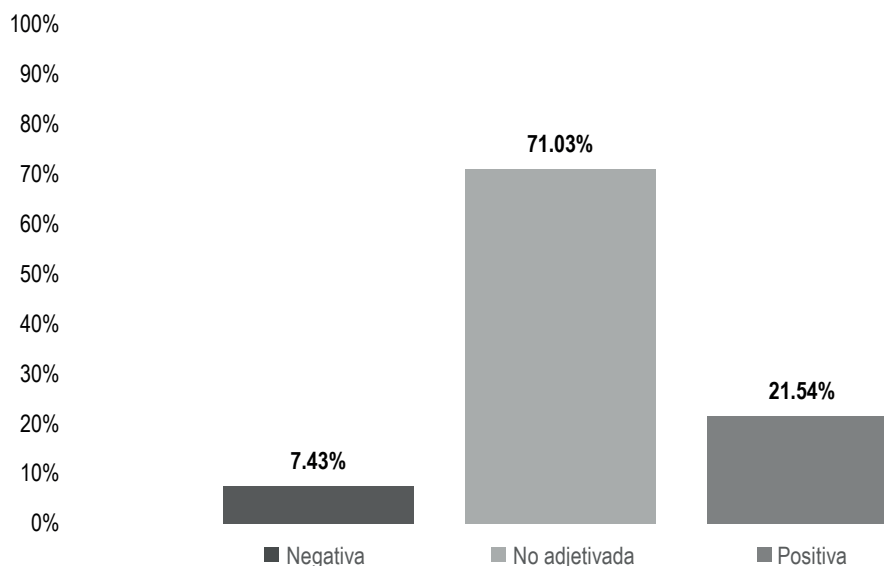
GÉNERO PERIODÍSTICO	ACTOR POLÍTICO	PORCENTAJE	PIEZAS DE MONITOREO
	Nicolas Miranda Cruz	0.49%	1
	Omar Ignacio Hernández	0.99%	2
	Porfirio Montero Fuentes	0.49%	1
	Rosa María Castro Salinas	0.49%	1
	Rosalinda López García	0.49%	1
	Rubén Bracamontes Pérez	0.49%	1
	Sandra Domínguez Martínez	0.49%	1
	Silvino Reyes Téllez	0.49%	1
	Uriel Aguilar Hernández	0.49%	1
	Valentín Castillo Ubieta	0.99%	2
	Verónica Delia López Rivera	0.49%	1
	Veronica Olivia Pérez Peralta	0.49%	1
	Víctor Raúl Hernández López	0.49%	1
	Yarith Tannos Cruz	0.49%	1
	Zenón Bravo Arellano	0.49%	1
<b>Total Nota Informativa</b>		<b>91.13%</b>	<b>185</b>
<b>Opinión y/o Análisis</b>	Beatriz Acevedo Montoya	0.49%	1
	Elena Tejeda	2.46%	5
	Francisco Javier Niño Hernández	0.49%	1
	Humberto López Martínez	0.49%	1
	Humberto Santos Ramírez	3.45%	7
	Javier Barroso Sánchez	0.49%	1
	Leonardo Díaz Jiménez	0.49%	1
<b>Total Opinión y/o Análisis</b>		<b>8.37%</b>	<b>17</b>
<b>TOTAL GENERAL</b>		<b>100%</b>	<b>203</b>



## Informe General Intercampaña Diputaciones al Congreso del Estado

Del 01 de febrero al 23 de abril de 2021

### VALORACIÓN DE LA INFORMACIÓN POR PARTIDOS POLÍTICOS, COALICIONES Y CANDIDATURAS COMUNES O INDEPENDIENTES



El tiempo total en espacios noticiosos de radio dedicado a partidos políticos, coaliciones y candidaturas comunes o independientes fue de **10 horas, 43 minutos, 4 segundos**, de los cuales:

7 horas, 36 minutos, 48 segundos corresponden a la valoración de la información **No adjetivada**; 2 horas, 18 minutos, 31 segundos a **Positiva**; y 47 minutos, 45 segundos a **Negativa**.

Se registraron un total de **324** menciones, de las cuales:

220 corresponden a la valoración de la información **No adjetivada**; 70 a **Positiva**; y 34 a **Negativa**.

**MORENA** fue el partido político que registró **más tiempo y menciones** en espacios noticiosos de **radio**, en la valoración de la información **No adjetivada**, con 2 horas, 19 segundos y 57 menciones.



## Informe General Intercampaña Diputaciones al Congreso del Estado

Del 01 de febrero al 23 de abril de 2021

### VALORACIÓN DE LA INFORMACIÓN POR PARTIDOS POLÍTICOS, COALICIONES Y CANDIDATURAS COMUNES O INDEPENDIENTES

VALORACIÓN	PARTIDO POLÍTICO	PORCENTAJE	TIEMPO	PIEZAS DE MONITOREO
Negativa	COALICIÓN PRI, PAN, PRD	0.32%	00:02:02	3
	MORENA	4.98%	00:32:01	21
	PES	0.04%	00:00:15	1
	PNAO	0.02%	00:00:09	1
	PRD	0.09%	00:00:36	1
	PT	1.71%	00:10:59	3
	RSP	0.27%	00:01:43	4
<b>Total Negativa</b>		<b>7.43%</b>	<b>00:47:45</b>	<b>34</b>
No adjetivada	CANDIDATURA COMÚN PVEM - PT	0.03%	00:00:11	1
	COALICIÓN PRI, PAN, PRD	14.91%	01:35:52	46
	FUERZA POR MÉXICO	4.44%	00:28:35	10
	MC	3.76%	00:24:12	7
	MORENA	18.71%	02:00:19	57
	PAN	2.98%	00:19:08	5
	PES	0.57%	00:03:39	4
	PNAO	0.99%	00:06:23	5
	PRD	0.64%	00:04:06	3
	PRI	9.86%	01:03:23	35
	PT	10.43%	01:07:04	26
	PUP	1.01%	00:06:30	4
	PVEM	2.59%	00:16:39	15
	RSP	0.12%	00:00:47	2
<b>Total No adjetivada</b>		<b>71.03%</b>	<b>07:36:48</b>	<b>220</b>
Positiva	COALICIÓN PRI, PAN, PRD	4.83%	00:31:05	13
	FUERZA POR MÉXICO	0.77%	00:04:58	3
	MC	0.62%	00:03:58	2
	MORENA	5.33%	00:34:16	18
	PAN	0.18%	00:01:10	4
	PES	0.31%	00:02:00	1



## Informe General Intercampaña Diputaciones al Congreso del Estado

Del 01 de febrero al 23 de abril de 2021

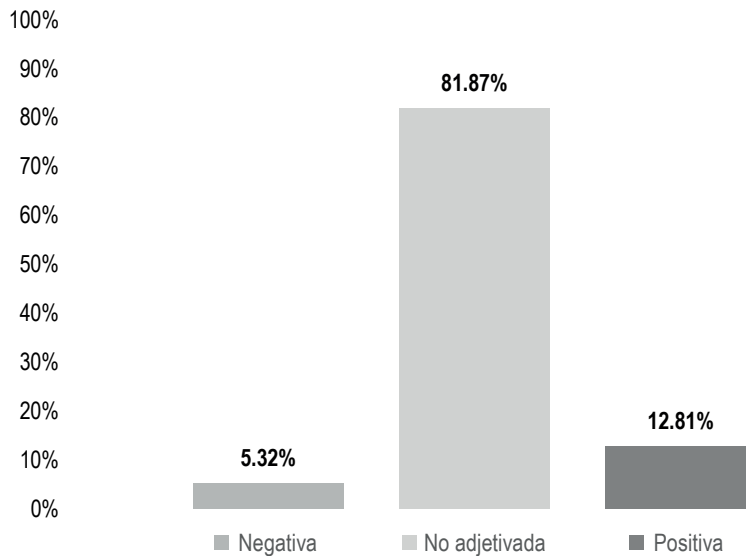
### VALORACIÓN DE LA INFORMACIÓN POR PARTIDOS POLÍTICOS, COALICIONES Y CANDIDATURAS COMUNES O INDEPENDIENTES

VALORACIÓN	PARTIDO POLÍTICO	PORCENTAJE	TIEMPO	PIEZAS DE MONITOREO
	PNAO	1.71%	00:11:01	8
	PRD	0.37%	00:02:22	2
	PRI	2.55%	00:16:25	5
	PT	3.80%	00:24:25	9
	PUP	0.07%	00:00:28	1
	PVEM	0.60%	00:03:51	2
	RSP	0.39%	00:02:32	2
<b>Total Positiva</b>		<b>21.54%</b>	<b>02:18:31</b>	<b>70</b>
<b>TOTAL GENERAL</b>		<b>100%</b>	<b>10:43:04</b>	<b>324</b>

## Informe General Intercampaña Diputaciones al Congreso del Estado

Del 01 de febrero al 23 de abril de 2021

### VALORACIÓN DE LA INFORMACIÓN POR PARTIDOS POLÍTICOS, COALICIONES Y CANDIDATURAS COMUNES O INDEPENDIENTES



El tiempo total en espacios noticiosos de televisión dedicado a partidos políticos, coaliciones y candidaturas comunes o independientes fue de **46 minutos, 59 segundos**, de los cuales:

38 minutos, 28 segundos corresponden a la valoración de la información **No adjetivada**; 6 minutos, 1 segundo a **Positiva**; y 2 minutos, 30 segundos **Negativa**.

Se registraron **36** menciones, de las cuales:

24 corresponden a la valoración de la información **No adjetivada**; 9 a **Positiva**; y 3 a **Negativa**.

**La Coalición PRI, PAN, PRD** fue quien registró **más tiempo y menciones** en espacios noticiosos de **televisión**, en la valoración de la información **No adjetivada**, con 11 minutos, 50 segundos y 10 menciones.

## Informe General Intercampaña Diputaciones al Congreso del Estado

Del 01 de febrero al 23 de abril de 2021

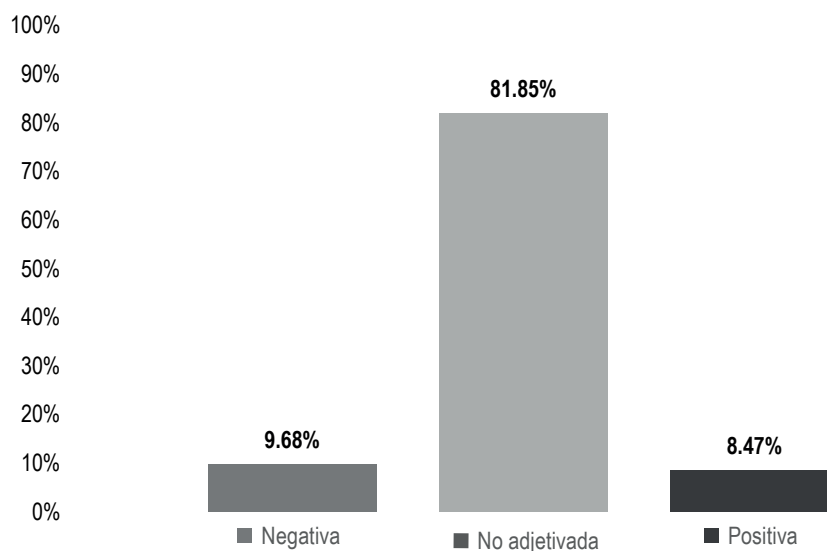
## VALORACIÓN DE LA INFORMACIÓN POR PARTIDOS POLÍTICOS, COALICIONES Y CANDIDATURAS COMUNES O INDEPENDIENTES

VALORACIÓN	PARTIDO POLÍTICO	PORCENTAJE	TIEMPO	PIEZAS DE MONITOREO
<b>Negativa</b>	MORENA	5.32%	00:02:30	3
<b>Total Negativa</b>		<b>5.32%</b>	<b>00:02:30</b>	<b>3</b>
<b>No adjetivada</b>	COALICIÓN PRI, PAN, PRD	25.19%	00:11:50	10
	FUERZA POR MÉXICO	2.13%	00:01:00	1
	MC	5.89%	00:02:46	1
	MORENA	24.37%	00:11:27	6
	PAN	5.64%	00:02:39	1
	PNAO	5.82%	00:02:44	1
	PRI	5.78%	00:02:43	2
	PT	2.55%	00:01:12	1
	PUP	4.51%	00:02:07	1
<b>Total No adjetivada</b>		<b>81.87%</b>	<b>00:38:28</b>	<b>24</b>
<b>Positiva</b>	CANDIDATURA COMÚN PVEM - PT	2.13%	00:01:00	1
	COALICIÓN PRI, PAN, PRD	4.58%	00:02:09	2
	FUERZA POR MÉXICO	1.10%	00:00:31	1
	MC	1.10%	00:00:31	1
	PNAO	1.10%	00:00:31	1
	PT	0.74%	00:00:21	1
	PUP	1.10%	00:00:31	1
	PVEM	0.96%	00:00:27	1
<b>Total Positiva</b>		<b>12.81%</b>	<b>00:06:01</b>	<b>9</b>
<b>TOTAL GENERAL</b>		<b>100%</b>	<b>00:46:59</b>	<b>36</b>

## Informe General Intercampaña Diputaciones al Congreso del Estado

Del 01 de febrero al 23 de abril de 2021

### VALORACIÓN DE LA INFORMACIÓN POR PARTIDOS POLÍTICOS, COALICIONES Y CANDIDATURAS COMUNES O INDEPENDIENTES



El número total de menciones en portales de noticias por internet dedicado a partidos políticos, coaliciones y candidaturas comunes o independientes fue de **248**, de las cuales:

203 corresponden a la valoración de la información **No adjectivada**; 24 a **Negativa**; y 21 a **Positiva**.

**MORENA** fue el partido político que registró **más menciones** en portales de noticias por **internet** en la valoración de la información **No adjectivada**, con un total de 99.



## Informe General Intercampaña Diputaciones al Congreso del Estado

Del 01 de febrero al 23 de abril de 2021

### VALORACIÓN DE LA INFORMACIÓN POR PARTIDOS POLÍTICOS, COALICIONES Y CANDIDATURAS COMUNES O INDEPENDIENTES

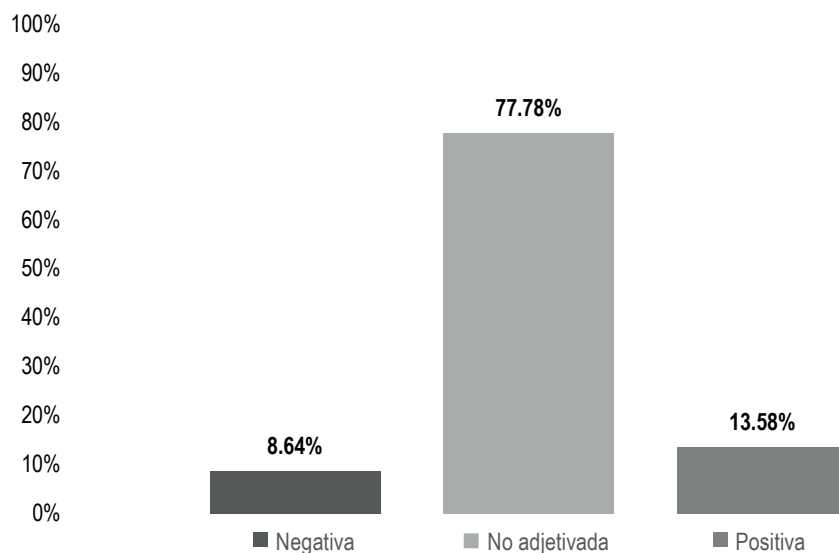
VALORACIÓN	PARTIDO POLÍTICO	PORCENTAJE	PIEZAS DE MONITOREO
<b>Negativa</b>	MORENA	7.66%	19
	PT	1.61%	4
	PVEM	0.40%	1
<b>Total Negativa</b>		<b>9.68%</b>	<b>24</b>
<b>No adjetivada</b>	COALICIÓN PRI, PAN, PRD	18.95%	47
	FUERZA POR MÉXICO	2.02%	5
	INDEPENDIENTE	0.81%	2
	MC	0.81%	2
	MORENA	39.92%	99
	PAN	6.45%	16
	PES	0.40%	1
	PNAO	2.42%	6
	PRD	2.02%	5
	PRI	4.84%	12
	PT	1.21%	3
	PVEM	2.02%	5
	<b>Total No adjetivada</b>		<b>81.85%</b>
<b>Positiva</b>	COALICIÓN PRI, PAN, PRD	1.21%	3
	FUERZA POR MÉXICO	1.21%	3
	PRD	0.40%	1
	PRI	2.02%	5
	PVEM	3.63%	9
<b>Total Positiva</b>		<b>8.47%</b>	<b>21</b>
<b>TOTAL GENERAL</b>		<b>100%</b>	<b>248</b>



## Informe General Intercampaña Diputaciones al Congreso del Estado

Del 01 de febrero al 23 de abril de 2021

### VALORACIÓN DE LA INFORMACIÓN POR ACTORES POLÍTICOS



El tiempo total en espacios noticiosos de radio dedicado a actores políticos fue de **18 horas, 3 minutos, 38 segundos**, de los cuales:

14 horas, 2 minutos, 52 segundos corresponden a la valoración de la información **No Adjetivada**; 2 horas, 27 minutos, 10 segundos a **Positiva**; y 1 hora, 33 minutos, 36 segundos a **Negativa**.

Se registraron **361** menciones, de las cuales:

282 corresponden a la valoración de la información **No Adjetivada**; 52 a **Positiva**; y 27 a **Negativa**.

**Luis Alfonso Silva Romo** fue el político que registró **más tiempo** en programas noticiosos de **radio** en la valoración de información **No Adjetivada**, con 2 horas, 29 minutos, 58 segundos.

**Liz Arroyo Rodríguez** fue la política que registró **más menciones** en programas noticiosos de **radio** en la valoración de información **No Adjetivada**, con 28 menciones.



## Informe General Intercampaña Diputaciones al Congreso del Estado

Del 01 de febrero al 23 de abril de 2021

### VALORACIÓN DE LA INFORMACIÓN POR ACTORES POLÍTICOS

VALORACIÓN	ACTOR POLÍTICO	PORCENTAJE	TIEMPO	PIEZAS DE MONITOREO
Negativa	Ángel Domínguez Escobar	0.58%	00:06:20	1
	Humberto López Martínez	0.46%	00:04:58	1
	Humberto Santos Ramírez	5.35%	00:58:00	15
	Isaac Gómez Sosa	0.32%	00:03:25	1
	Juana Aguilar Espinoza	0.30%	00:03:15	1
	Julio Eduardo Santana Aquino	0.19%	00:02:03	1
	Melina Hernández	0.06%	00:00:37	1
	Nicolás Feria Romero	0.09%	00:00:58	1
	Omar Ignacio Hernández	0.22%	00:02:20	2
	Rubén Bracamontes Pérez	0.83%	00:09:00	1
	Timoteo Vásquez Cruz	0.12%	00:01:15	1
	Víctor Cruz Vásquez	0.13%	00:01:25	1
	<b>Total Negativa</b>		<b>8.64%</b>	<b>01:33:36</b>
No adjetivada	Aksa Toledo Prado	0.02%	00:00:15	1
	Alejandra Osorio Legaría	0.01%	00:00:09	1
	Alejandro Avilés Álvarez	0.20%	00:02:08	4
	Alma Rosa Enríquez Reyes	0.23%	00:02:30	2
	Antonia Natividad Díaz Jiménez	2.30%	00:24:58	18
	Araceli González Rufino	0.50%	00:05:27	3
	César González Alderete	0.33%	00:03:36	5
	César Hernández Olivera	5.26%	00:57:01	9
	Christian Hernández Fuentes	0.04%	00:00:23	2
	Delfina Elizabeth Guzmán Díaz	1.12%	00:12:06	4
	Denise García Gutiérrez	0.03%	00:00:22	2
	Dulce Alejandra García Morlan	1.30%	00:14:03	2
	Eduardo Rojas Zavaleta	0.17%	00:01:48	3
	Elena Tejeda	0.10%	00:01:05	1
	Elisa Zepeda Lagunas	0.09%	00:01:00	2
	Enrique Bautista Hernández	0.06%	00:00:37	1
	Eric Meza Alonso	0.16%	00:01:43	2



## Informe General Intercampaña Diputaciones al Congreso del Estado

Del 01 de febrero al 23 de abril de 2021

### VALORACIÓN DE LA INFORMACIÓN POR ACTORES POLÍTICOS

VALORACIÓN	ACTOR POLÍTICO	PORCENTAJE	TIEMPO	PIEZAS DE MONITOREO
	Eufrosina Cruz Mendoza	0.17%	00:01:52	1
	Flor Elizabeth Hernández Jarquín	0.01%	00:00:09	1
	Francisco Ángel Maldonado Martínez	0.51%	00:05:29	2
	Francisco Javier Niño Hernández	0.09%	00:01:00	1
	Gabriela Pérez López	0.15%	00:01:36	2
	Gerardo García Henestroza	0.40%	00:04:19	9
	Haydeé Reyes Soto	3.93%	00:42:32	11
	Horacio Sosa Villavicencio	3.91%	00:42:25	7
	Humberto Santos Ramírez	5.98%	01:04:46	21
	Inés Leal Peláez	0.09%	00:01:00	2
	Isaías Méndez Morales	0.43%	00:04:37	3
	Ismael Cruz Gaytán	7.92%	01:25:51	10
	Ivón García Pérez	0.16%	00:01:44	1
	Javier Barroso Sánchez	0.14%	00:01:29	4
	Jessica Itzel García García	0.01%	00:00:09	1
	Jesús Josue Silva Jacinto	0.81%	00:08:48	1
	Jesús Romero López	0.10%	00:01:07	1
	José Alfredo Jiménez Gómez	0.59%	00:06:24	1
	Juana Aguilar Espinoza	0.13%	00:01:26	3
	Karina López Regalado	1.41%	00:15:20	5
	Laura Estrada Mauro	0.09%	00:01:00	2
	Laura Vigñon Carreño	0.27%	00:02:55	4
	Leonardo Díaz Jiménez	2.36%	00:25:36	17
	Leticia Collado Soto	0.14%	00:01:29	5
	Liz Arroyo Rodríguez	10.72%	01:56:07	28
	Luis Alfonso Silva Romo	13.84%	02:29:58	22
	Manuel Guzmán Carrasco	0.21%	00:02:17	1
	María Luisa Matus Fuentes	0.09%	00:01:00	1
	María Soledad Alejandra Osorio Legaria	0.18%	00:01:58	4



## Informe General Intercampaña Diputaciones al Congreso del Estado

Del 01 de febrero al 23 de abril de 2021

### VALORACIÓN DE LA INFORMACIÓN POR ACTORES POLÍTICOS

VALORACIÓN	ACTOR POLÍTICO	PORCENTAJE	TIEMPO	PIEZAS DE MONITOREO
	Mariana Benítez Tiburcio	0.17%	00:01:50	3
	Maribel Martínez Ruiz	0.74%	00:08:00	1
	Mauro Cruz Sánchez	0.91%	00:09:53	1
	Migdalia Espinoza Manuel	0.36%	00:03:52	1
	Neivy R. Carrizosa Rojas	0.09%	00:01:01	2
	Neri Pinacho Reyes	0.02%	00:00:10	1
	Nicolás Feria Romero	0.21%	00:02:16	3
	Primitivo Bautista Hernández	1.77%	00:19:10	2
	Rosa María Castro Salinas	1.57%	00:16:58	4
	Rosalinda López García	0.02%	00:00:12	1
	Samuel Gurrión Matías	0.29%	00:03:08	5
	Sergio López Sánchez	4.21%	00:45:35	10
	Tania Caballero Navarro	0.29%	00:03:08	3
	Timoteo Vásquez Cruz	0.09%	00:01:00	2
	Verónica Delia López Rivera	0.11%	00:01:14	3
	Verónica Olivia Pérez Peralta	0.11%	00:01:14	3
	Vicky Spindola	0.01%	00:00:06	1
	Yaret Adriana Guevara Jiménez	0.01%	00:00:09	1
	Yesenia Nolasco Ramírez	0.03%	00:00:22	2
<b>Total No adjetivada</b>		<b>77.78%</b>	<b>14:02:52</b>	<b>282</b>
<b>Positiva</b>	Aksa Toledo Prado	0.05%	00:00:31	1
	Alejandra Osorio Legaría	0.06%	00:00:37	2
	Alejandro Avilés Álvarez	0.03%	00:00:20	1
	Ángel Domínguez Escobar	0.02%	00:00:16	1
	Araceli González Rufino	0.12%	00:01:18	1
	César Hernández Olivera	1.05%	00:11:24	2
	Christian Hernández Fuentes	0.05%	00:00:31	1
	Eduardo Rojas Zavaleta	0.03%	00:00:20	1
	Eufrosina Cruz Mendoza	1.77%	00:19:14	1
	Flor Elizabeth Hernández Jarquín	0.07%	00:00:44	3



## Informe General Intercampaña Diputaciones al Congreso del Estado

Del 01 de febrero al 23 de abril de 2021

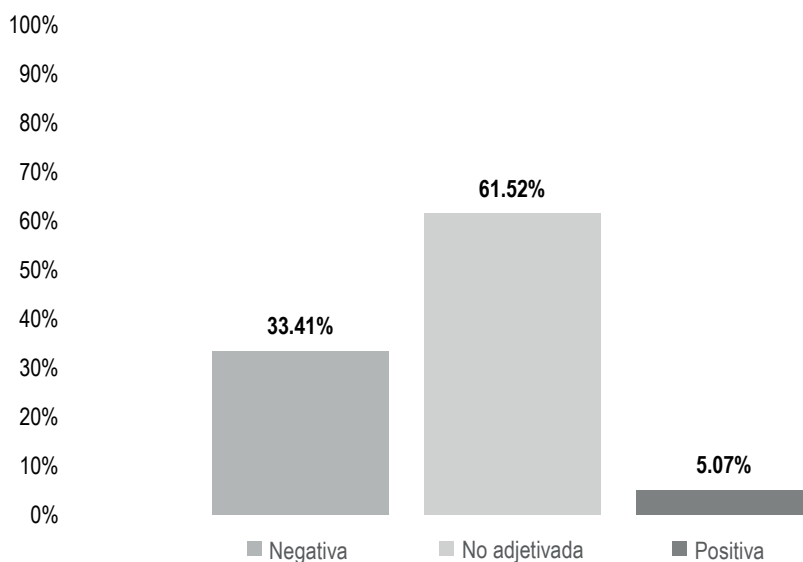
### VALORACIÓN DE LA INFORMACIÓN POR ACTORES POLÍTICOS

VALORACIÓN	ACTOR POLÍTICO	PORCENTAJE	TIEMPO	PIEZAS DE MONITOREO
	Gabriela Pérez López	0.03%	00:00:20	1
	Haydeé Reyes Soto	0.74%	00:08:00	1
	Ismael Cruz Gaytán	1.07%	00:11:34	3
	Jesús Josue Silva Jacinto	1.33%	00:14:26	1
	José Alfredo Jiménez Gómez	1.31%	00:14:11	1
	Julián González Villarreal	0.03%	00:00:17	1
	Karina López Regalado	0.40%	00:04:22	2
	Leticia Collado Soto	0.25%	00:02:41	5
	Liz Arroyo Rodríguez	0.36%	00:03:53	1
	Luis de León Martínez Sánchez	0.09%	00:01:01	1
	María Luisa Matus Fuentes	0.03%	00:00:20	1
	María Soledad Alejandra Osorio Legaria	0.43%	00:04:40	2
	Mariana Benítez Tiburcio	1.50%	00:16:13	3
	Maribel Martínez Ruiz	0.94%	00:10:11	2
	Mauro Cruz Sánchez	0.03%	00:00:21	1
	Neri Pinacho Reyes	0.10%	00:01:05	1
	Nicolás Feria Romero	0.30%	00:03:18	3
	Tania Caballero Navarro	0.28%	00:03:05	2
	Víctor Raúl Hernández López	0.83%	00:09:00	2
	Yaret Adriana Guevara Jiménez	0.27%	00:02:57	4
<b>Total Positiva</b>		<b>13.58%</b>	<b>02:27:10</b>	<b>52</b>
<b>TOTAL GENERAL</b>		<b>100%</b>	<b>18:03:38</b>	<b>361</b>

## Informe General Intercampaña Diputaciones al Congreso del Estado

Del 01 de febrero al 23 de abril de 2021

### VALORACIÓN DE LA INFORMACIÓN POR ACTORES POLÍTICOS



El tiempo total en espacios noticiosos de televisión dedicado a actores políticos fue de **34 minutos, 52 segundos**, de los cuales:

21 minutos, 27 segundos corresponden a la valoración de la información **No adjetivada**; 11 minutos, 39 segundos a **Negativa**; y 1 minuto, 46 segundos a **Positiva**.

Se registraron 18 menciones, de las cuales:

12 corresponden a la valoración de la información **No Adjetivada**; 5 a **Negativa**; y 1 a **Positiva**.

**Humberto Santos Ramírez** fue el político que registró **más tiempo y menciones** en espacios noticiosos de **televisión**, en la valoración de la información **Negativa**, con 11 minutos, 39 segundos y 5 menciones.

**Informe General Intercampaña Diputaciones al Congreso del Estado**

Del 01 de febrero al 23 de abril de 2021

**VALORACIÓN DE LA INFORMACIÓN POR ACTORES POLÍTICOS**

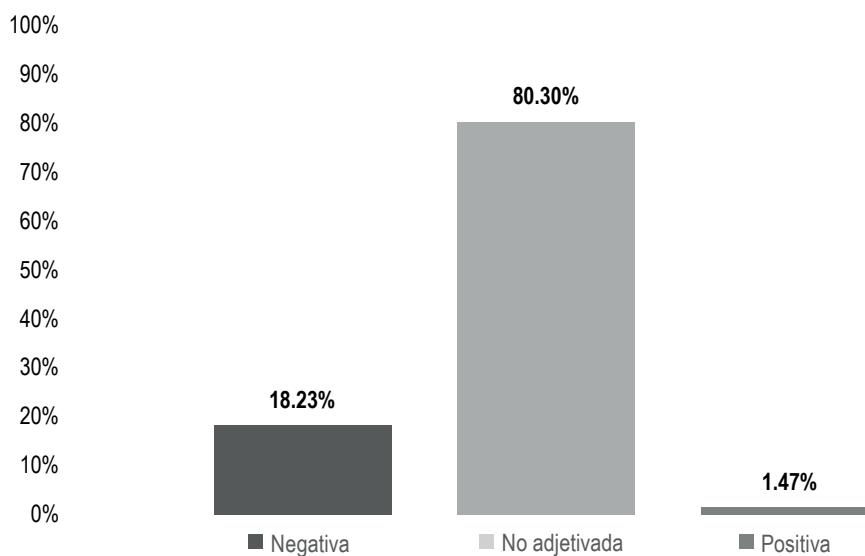
VALORACIÓN	ACTOR POLÍTICO	PORCENTAJE	TIEMPO	PIEZAS DE MONITOREO
<b>Negativa</b>	Humberto Santos Ramírez	33.41%	00:11:39	5
<b>Total Negativa</b>		<b>33.41%</b>	<b>00:11:39</b>	<b>5</b>
<b>No adjetivada</b>	Antonia Natividad			
	Díaz Jiménez	8.08%	00:02:49	2
	Eric Meza Alonso	3.49%	00:01:13	1
	Haydeé Reyes Soto	3.49%	00:01:13	2
	Humberto Santos Ramírez	29.21%	00:10:11	3
	Isaías Méndez Morales	3.49%	00:01:13	1
	Ismael Cruz Gaytán	5.69%	00:01:59	1
	Leonardo Díaz Jiménez	8.08%	00:02:49	2
<b>Total No adjetivada</b>		<b>61.52%</b>	<b>00:21:27</b>	<b>12</b>
<b>Positiva</b>	Ismael Cruz Gaytán	5.07%	00:01:46	1
<b>Total Positiva</b>		<b>5.07%</b>	<b>00:01:46</b>	<b>1</b>
<b>TOTAL GENERAL</b>		<b>100%</b>	<b>00:34:52</b>	<b>18</b>



## Informe General Intercampaña Diputaciones al Congreso del Estado

Del 01 de febrero al 23 de abril de 2021

### VALORACIÓN DE LA INFORMACIÓN POR ACTORES POLÍTICOS



El número total de menciones en portales de noticias por internet dedicado a actores políticos fue de **203**, de las cuales:

163 corresponden a la valoración de la información **No adjetivada**; 37 a **Negativa**; y 3 a **Positiva**.

**Humberto Santos Ramírez** fue el político que registró **más menciones** en portales de noticias por **internet** en la valoración de la información **No adjetivada**, con un total de 41.

## Informe General Intercampaña Diputaciones al Congreso del Estado

Del 01 de febrero al 23 de abril de 2021

### VALORACIÓN DE LA INFORMACIÓN POR ACTORES POLÍTICOS

VALORACIÓN	ACTOR POLÍTICO	PORCENTAJE	PIEZAS DE MONITOREO
Negativa	Donato Vargas Jiménez	1.48%	3
	Francisco Ángel Maldonado Martínez	0.99%	2
	Humberto López Martínez	1.48%	3
	Humberto Santos Ramírez	11.33%	23
	Jaime Moisés Santiago Ambrosio	0.49%	1
	Laura Estrada Mauro	0.49%	1
	Nancy Benítez Zárate	0.49%	1
	Omar Ignacio Hernández	0.99%	2
	Rosalinda López García	0.49%	1
<b>Total Negativa</b>		<b>18.23%</b>	<b>37</b>
No adjetivada	Aksa Toledo Prado	0.49%	1
	Alma Rosa Enriquez Reyes	0.49%	1
	Ángel Domínguez Escobar	0.49%	1
	Azul Month Gomez Montealegre	0.99%	2
	Beatriz Acevedo Montoya	1.48%	3
	Christian Hernández Fuentes	0.49%	1
	Daniel Román	0.49%	1
	Diego Bravo Villarreal	0.49%	1
	Dulce Belén Uribe Mendoza	0.99%	2
	Elena Tejeda	6.40%	13
	Emilio Yepez Montero	0.49%	1
	Enrique Bautista Hernández	0.49%	1
	Eric Meza Alonso	0.99%	2
	Evaristo López Herrera	0.49%	1
	Fabiola Turren Tizapa	0.49%	1
	Francisco Ángel Maldonado Martínez	0.49%	1
	Francisco Javier Niño Hernández	1.97%	4
	Francisco Javier Silva Contreras	0.49%	1
	Fredy Gil Pineda Gopar	0.49%	1
	Gerardo García Henestroza	0.49%	1

## Informe General Intercampaña Diputaciones al Congreso del Estado

Del 01 de febrero al 23 de abril de 2021

### VALORACIÓN DE LA INFORMACIÓN POR ACTORES POLÍTICOS

VALORACIÓN	ACTOR POLÍTICO	PORCENTAJE	PIEZAS DE MONITOREO
	Guadalupe Santos Guerrero	0.49%	1
	Gustavo Díaz Sánchez	1.48%	3
	Haydeé Reyes Soto	1.48%	3
	Humberto López Martínez	0.49%	1
	Humberto Santos Ramírez	20.20%	41
	Ilse Mariela Nolasco López	0.49%	1
	Isaías Méndez Morales	1.48%	3
	Javier Barroso Sánchez	1.48%	3
	Jessica Itzel García García	0.49%	1
	Jogli Marcos Cruz Cruz	0.49%	1
	Jorge Antonio Illescas Delgado	0.49%	1
	José Humberto Villamil Azamar	1.48%	3
	Juan Aurelio López Méndez	0.99%	2
	Julián González Villarreal	0.49%	1
	Karina López Regalado	6.40%	13
	Kenia Morales Rodríguez	0.49%	1
	Laura Estrada Mauro	0.99%	2
	Laurentino Morales Gutiérrez	0.99%	2
	Lendaly López Luis	0.49%	1
	Leonardo Díaz Jiménez	2.46%	5
	Leticia Collado Soto	0.49%	1
	Lizbeth Anaid Concha Ojeda	0.49%	1
	Lucía Mora Morales	1.48%	3
	Manuel Guzmán Carrasco	0.49%	1
	Marcos Enrique Bravo Hernández	0.99%	2
	María Elena Soriano	0.99%	2
	María Eugenia Pombo Calvo	3.45%	7
	María Soledad Alejandra Osorio Legaria	0.49%	1
	Miguel Natanael Bautista Muñoz	0.49%	1
	Neri Pinacho Reyes	0.49%	1

## Informe General Intercampaña Diputaciones al Congreso del Estado

Del 01 de febrero al 23 de abril de 2021

### VALORACIÓN DE LA INFORMACIÓN POR ACTORES POLÍTICOS

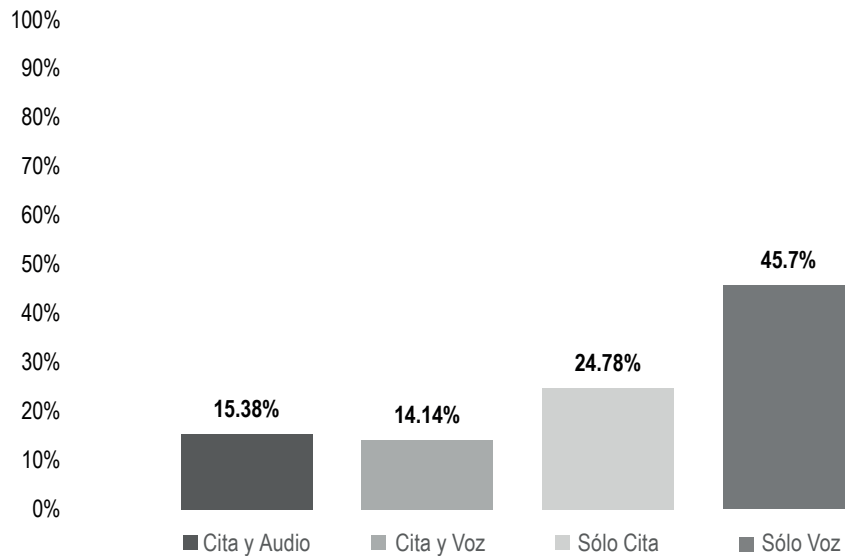
VALORACIÓN	ACTOR POLÍTICO	PORCENTAJE	PIEZAS DE MONITOREO
	Nicolás Feria Romero	0.49%	1
	Nicolas Miranda Cruz	0.49%	1
	Porfirio Montero Fuentes	0.49%	1
	Rosa María Castro Salinas	0.49%	1
	Rubén Bracamontes Pérez	0.49%	1
	Sandra Domínguez Martínez	0.49%	1
	Uriel Aguilar Hernández	0.49%	1
	Valentín Castillo Ubieta	0.99%	2
	Verónica Delia López Rivera	0.49%	1
	Veronica Olivia Pérez Peralta	0.49%	1
	Víctor Raúl Hernández López	0.49%	1
	Yarith Tannos Cruz	0.49%	1
	Zenón Bravo Arellano	0.49%	1
<b>Total No adjetivada</b>		<b>80.30%</b>	<b>163</b>
<b>Positiva</b>	Adán Morales Gaspar	0.49%	1
	Julio Santana Aquino	0.49%	1
	Silvino Reyes Téllez	0.49%	1
<b>Total Positiva</b>		<b>1.47%</b>	<b>3</b>
<b>TOTAL GENERAL</b>		<b>100%</b>	<b>203</b>



## Informe General Intercampaña Diputaciones al Congreso del Estado

Del 01 de febrero al 23 de abril de 2021

### RECURSOS TÉCNICOS POR PARTIDOS POLÍTICOS, COALICIONES Y CANDIDATURAS COMUNES O INDEPENDIENTES



El tiempo total en espacios noticiosos de radio dedicado a partidos políticos, coaliciones y candidaturas comunes o independientes fue de **10 horas, 43 minutos, 4 segundos**, de los cuales:

4 horas, 53 minutos, 49 segundos corresponden al recurso técnico **Sólo Voz**; 2 horas, 39 minutos, 23 segundos a **Sólo Cita**; 1 hora, 38 minutos, 55 segundos a **Cita y Audio**; y 1 hora, 30 minutos, 57 segundos a **Cita y Voz**.

Se registraron un total de **324** menciones, de las cuales:

143 corresponden al recurso técnico **Sólo Cita**; 84 a **Cita y Audio**; 72 a **Sólo Voz**; y 25 a **Cita y Voz**.

**MORENA** fue el partido político que registró **más tiempo y menciones** en espacios noticiosos de **radio**, en el recurso técnico **Sólo Cita**, con 1 hora, 31 minutos, 24 segundos y 57 menciones.



## Informe General Intercampaña Diputaciones al Congreso del Estado

Del 01 de febrero al 23 de abril de 2021

### RECURSOS TÉCNICOS POR PARTIDOS POLÍTICOS, COALICIONES Y CANDIDATURAS COMUNES O INDEPENDIENTES

RECURSO	PARTIDO POLÍTICO	PORCENTAJE	TIEMPO	PIEZAS DE MONITOREO
<b>Cita y Audio</b>	COALICIÓN PRI, PAN, PRD	5.93%	00:38:09	23
	FUERZA POR MÉXICO	0.77%	00:04:57	6
	MC	0.15%	00:00:59	2
	MORENA	2.99%	00:19:12	17
	PES	0.31%	00:02:00	1
	PNAO	0.76%	00:04:53	3
	PRD	0.07%	00:00:28	1
	PRI	2.60%	00:16:43	15
	PT	0.64%	00:04:06	6
	PUP	0.15%	00:00:59	2
	PVEM	0.77%	00:04:59	7
	RSP	0.23%	00:01:30	1
<b>Total Cita y Audio</b>		<b>15.38%</b>	<b>01:38:55</b>	<b>84</b>
<b>Cita y Voz</b>	COALICIÓN PRI, PAN, PRD	2.67%	00:17:09	4
	FUERZA POR MÉXICO	4.07%	00:26:12	3
	MORENA	3.60%	00:23:09	8
	PAN	0.07%	00:00:28	1
	PES	0.41%	00:02:38	1
	PNAO	0.41%	00:02:40	2
	PRI	2.04%	00:13:07	3
	PT	0.41%	00:02:37	1
	PVEM	0.30%	00:01:55	1
	RSP	0.16%	00:01:02	1
<b>Total Cita y Voz</b>		<b>14.14%</b>	<b>01:30:57</b>	<b>25</b>
<b>Sólo Cita</b>	CANDIDATURA COMÚN PVEM - PT	0.03%	00:00:11	1
	COALICIÓN PRI, PAN, PRD	2.59%	00:16:39	24
	FUERZA POR MÉXICO	0.37%	00:02:24	4
	MC	0.07%	00:00:28	2



## Informe General Intercampaña Diputaciones al Congreso del Estado

Del 01 de febrero al 23 de abril de 2021

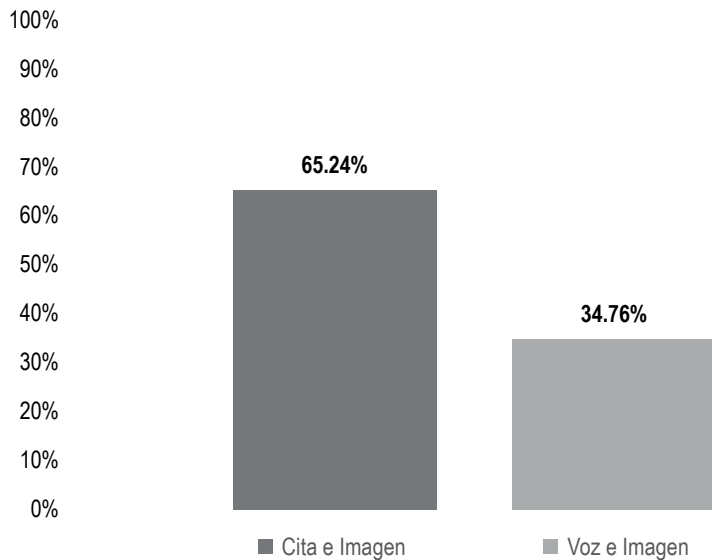
### RECURSOS TÉCNICOS POR PARTIDOS POLÍTICOS, COALICIONES Y CANDIDATURAS COMUNES O INDEPENDIENTES

RECURSO	PARTIDO POLÍTICO	PORCENTAJE	TIEMPO	PIEZAS DE MONITOREO
	MORENA	14.21%	01:31:24	57
	PAN	0.61%	00:03:56	5
	PES	0.20%	00:01:16	4
	PNAO	1.13%	00:07:15	8
	PRD	0.57%	00:03:39	4
	PRI	2.78%	00:17:53	14
	PT	1.40%	00:09:00	8
	PUP	0.06%	00:00:22	1
	PVEM	0.38%	00:02:26	5
	RSP	0.39%	00:02:30	6
<b>Total Sólo Cita</b>		<b>24.78%</b>	<b>02:39:23</b>	<b>143</b>
<b>Sólo Voz</b>	COALICIÓN PRI, PAN, PRD	8.87%	00:57:02	11
	MC	4.15%	00:26:43	5
	MORENA	8.22%	00:52:51	14
	PAN	2.47%	00:15:54	3
	PNAO	0.43%	00:02:45	1
	PRD	0.46%	00:02:57	1
	PRI	4.99%	00:32:05	8
	PT	13.49%	01:26:45	23
	PUP	0.87%	00:05:37	2
	PVEM	1.74%	00:11:10	4
<b>Total Sólo Voz</b>		<b>45.7%</b>	<b>04:53:49</b>	<b>72</b>
<b>TOTAL GENERAL</b>		<b>100%</b>	<b>10:43:04</b>	<b>324</b>

## Informe General Intercampaña Diputaciones al Congreso del Estado

Del 01 de febrero al 23 de abril de 2021

### RECURSOS TÉCNICOS POR PARTIDOS POLÍTICOS, COALICIONES Y CANDIDATURAS COMUNES O INDEPENDIENTES



El tiempo total en espacios noticiosos de televisión dedicado a partidos políticos, coaliciones y candidaturas comunes o independientes fue de **46 minutos, 59 segundos**, de los cuales:

30 minutos, 39 segundos corresponden al recurso técnico **Cita e Imagen**; y 16 minutos, 20 segundos a **Voz e Imagen**.

Se registraron 36 menciones, de las cuales:

30 corresponden al recurso técnico **Cita e Imagen**; y 6 a **Voz e Imagen**.

La **Coalición PRI, PAN, PRD** fue quien registró **más tiempo y menciones** en espacios noticiosos de **televisión** en el recurso técnico **Cita e Imagen** con 13 minutos, 59 segundos y 12 menciones.



## Informe General Intercampaña Diputaciones al Congreso del Estado

Del 01 de febrero al 23 de abril de 2021

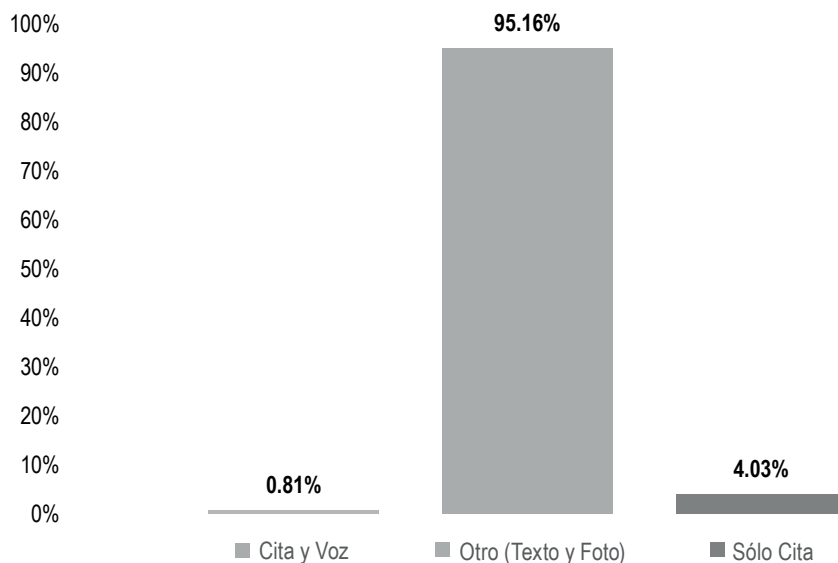
### RECURSOS TÉCNICOS POR PARTIDOS POLÍTICOS, COALICIONES Y CANDIDATURAS COMUNES O INDEPENDIENTES

RECURSO	PARTIDO POLÍTICO	PORCENTAJE	TIEMPO	PIEZAS DE MONITOREO
Cita e Imagen	CANDIDATURA COMÚN PVEM - PT	2.13%	00:01:00	1
	COALICIÓN PRI, PAN, PRD	29.76%	00:13:59	12
	FUERZA POR MÉXICO	3.23%	00:01:31	2
	MC	1.10%	00:00:31	1
	MORENA	16.78%	00:07:53	7
	PNAO	1.10%	00:00:31	1
	PRI	5.78%	00:02:43	2
	PT	3.30%	00:01:33	2
	PUP	1.10%	00:00:31	1
	PVEM	0.96%	00:00:27	1
<b>Total Cita e Imagen</b>		<b>65.24%</b>	<b>00:30:39</b>	<b>30</b>
Voz e Imagen	MC	5.89%	00:02:46	1
	MORENA	12.91%	00:06:04	2
	PAN	5.64%	00:02:39	1
	PNAO	5.82%	00:02:44	1
	PUP	4.51%	00:02:07	1
<b>Total Voz e Imagen</b>		<b>34.76%</b>	<b>00:16:20</b>	<b>6</b>
<b>TOTAL GENERAL</b>		<b>100%</b>	<b>00:46:59</b>	<b>36</b>

## Informe General Intercampaña Diputaciones al Congreso del Estado

Del 01 de febrero al 23 de abril de 2021

### RECURSOS TÉCNICOS POR PARTIDOS POLÍTICOS, COALICIONES Y CANDIDATURAS COMUNES O INDEPENDIENTES



El número total de menciones en portales de noticias por internet dedicado a partidos políticos, coaliciones y candidaturas comunes o independientes fue de **248**, de las cuales:

236 corresponden al recurso técnico **Otro: Texto y/o Foto**, es decir, en el portal aparece solo texto, acompañado o no de fotografía; 10 a **Sólo Cita**; y 2 **Cita y Voz**.

**MORENA** fue el partido político que registró **más menciones** en portales de noticias por **internet** en el recurso técnico **Otro (Texto y/o Foto)**, con un total de 113.

## Informe General Intercampaña Diputaciones al Congreso del Estado

Del 01 de febrero al 23 de abril de 2021

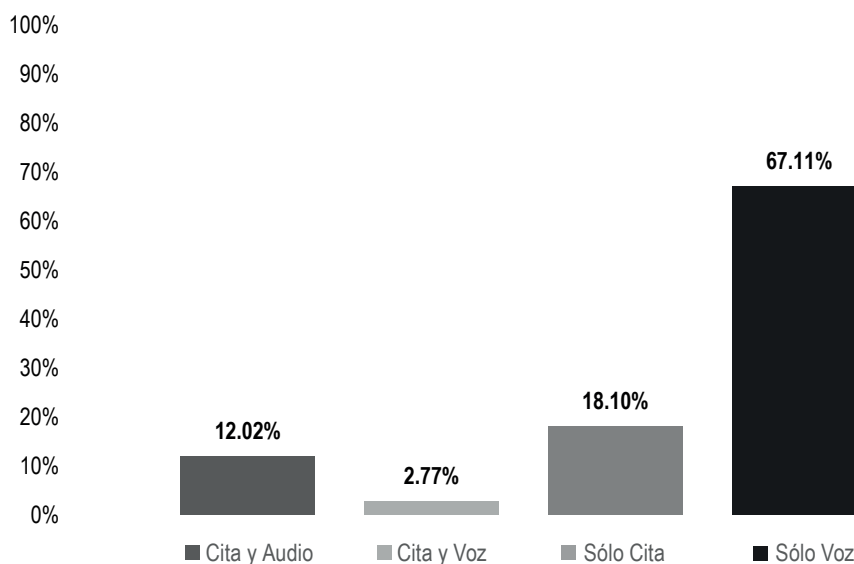
### RECURSOS TÉCNICOS POR PARTIDOS POLÍTICOS, COALICIONES Y CANDIDATURAS COMUNES O INDEPENDIENTES

RECURSO	PARTIDO POLÍTICO	PORCENTAJE	PIEZAS DE MONITOREO
Cita y Voz	COALICIÓN PRI, PAN, PRD	0.40%	1
	PAN	0.40%	1
<b>Total Cita y Voz</b>		<b>0.81%</b>	<b>2</b>
Otro(Texto y Foto)	COALICIÓN PRI, PAN, PRD	18.95%	47
	FUERZA POR MÉXICO	3.23%	8
	INDEPENDIENTE	0.81%	2
	MC	0.81%	2
	MORENA	45.56%	113
	PAN	5.65%	14
	PES	0.40%	1
	PNAO	2.42%	6
	PRD	2.42%	6
	PRI	6.05%	15
	PT	2.82%	7
	PVEM	6.05%	15
	<b>Total Otro(Texto y Foto)</b>		<b>95.16%</b>
Sólo Cita	COALICIÓN PRI, PAN, PRD	0.81%	2
	MORENA	2.02%	5
	PAN	0.40%	1
	PRI	0.81%	2
<b>Total Sólo Cita</b>		<b>4.03%</b>	<b>10</b>
<b>TOTAL GENERAL</b>		<b>100%</b>	<b>248</b>

## Informe General Intercampaña Diputaciones al Congreso del Estado

Del 01 de febrero al 23 de abril de 2021

### RECURSOS TÉCNICOS POR ACTORES POLÍTICOS



El tiempo total en espacios noticiosos de radio dedicado a actores políticos fue de **18 horas, 3 minutos, 38 segundos**, de los cuales:

12 horas, 7 minutos, 13 segundos corresponden al recurso técnico **Sólo Voz**; 3 horas, 16 minutos, 11 segundos a **Sólo Cita**; 2 horas, 10 minutos, 16 segundos a **Cita y Audio**; y 29 minutos, 58 segundos a **Cita y Voz**.

Se registraron **361** menciones de las cuales:

183 corresponden al recurso técnico **Sólo Cita**; 103 a **Sólo Voz**; 60 a **Cita y Audio**; y 15 a **Cita y Voz**.

**Luis Alfonso Silva Romo** fue el político que registró **más tiempo** en espacios noticiosos de **radio**, en el recurso técnico **Sólo Voz** con 2 horas, 19 minutos, 22 segundos.

**Liz Arroyo Rodríguez** fue la política que registró **más menciones** en espacios noticiosos de **radio**, en el recurso técnico **Sólo Voz**, con un total de 26.



## Informe General Intercampaña Diputaciones al Congreso del Estado

Del 01 de febrero al 23 de abril de 2021

### RECURSOS TÉCNICOS POR ACTORES POLÍTICOS

RECURSO	PARTIDO POLÍTICO	PORCENTAJE	TIEMPO	PIEZAS DE MONITOREO
<b>Cita y Audio</b>	Antonia Natividad Díaz Jiménez	0.64%	00:06:55	6
	Araceli González Rufino	0.05%	00:00:30	1
	César Hernández Olivera	0.51%	00:05:30	2
	Delfina Elizabeth Guzmán Díaz	0.04%	00:00:26	1
	Dulce Alejandra García Morlan	0.08%	00:00:54	1
	Elisa Zepeda Lagunas	0.04%	00:00:26	1
	Enrique Bautista Hernández	0.06%	00:00:37	1
	Eric Meza Alonso	0.16%	00:01:43	2
	Horacio Sosa Villavicencio	0.04%	00:00:26	1
	Humberto Santos Ramírez	6.10%	01:06:09	15
	Inés Leal Peláez	0.04%	00:00:26	1
	Isaías Méndez Morales	0.16%	00:01:43	2
	Ismael Cruz Gaytán	0.39%	00:04:14	2
	Jesús Romero López	0.10%	00:01:07	1
	Juana Aguilar Espinoza	0.13%	00:01:26	3
	Karina López Regalado	0.57%	00:06:12	2
	Laura Estrada Mauro	0.04%	00:00:26	1
	Leonardo Díaz Jiménez	0.92%	00:09:59	7
	Leticia Collado Soto	0.04%	00:00:26	1
	Luis Alfonso Silva Romo	0.09%	00:01:00	2
	Manuel Guzmán Carrasco	0.21%	00:02:17	1
	Melina Hernández	0.06%	00:00:37	1
	Nicolás Feria Romero	0.15%	00:01:35	1
	Rubén Bracamontes Pérez	0.83%	00:09:00	1
	Sergio López Sánchez	0.32%	00:03:27	1
	Tania Caballero Navarro	0.21%	00:02:19	1
	Timoteo Vásquez Cruz	0.04%	00:00:26	1
<b>Total Cita y Audio</b>		<b>12.02%</b>	<b>02:10:16</b>	<b>60</b>



## Informe General Intercampaña Diputaciones al Congreso del Estado

Del 01 de febrero al 23 de abril de 2021

### RECURSOS TÉCNICOS POR ACTORES POLÍTICOS

RECURSO	PARTIDO POLÍTICO	PORCENTAJE	TIEMPO	PIEZAS DE MONITOREO
Cita y Voz	César Hernández Olivera	0.56%	00:06:03	1
	Elena Tejeda	0.10%	00:01:05	1
	Leticia Collado Soto	0.03%	00:00:21	1
	María Soledad Alejandra Osorio Legaría	0.43%	00:04:40	2
	Mauro Cruz Sánchez	0.03%	00:00:21	1
	Neri Pinacho Reyes	0.10%	00:01:05	1
	Nicolás Feria Romero	0.30%	00:03:18	3
	Tania Caballero Navarro	0.28%	00:03:05	2
	Víctor Raúl Hernández López	0.83%	00:09:00	2
	Yaret Adriana Guevara Jiménez	0.09%	00:01:00	1
	<b>Total Cita y Voz</b>		<b>2.77%</b>	<b>00:29:58</b>
Sólo Cita	Aksa Toledo Prado	0.07%	00:00:46	2
	Alejandra Osorio Legaría	0.07%	00:00:46	3
	Alejandro Avilés Álvarez	0.23%	00:02:28	5
	Alma Rosa Enríquez Reyes	0.23%	00:02:30	2
	Ángel Domínguez Escobar	0.02%	00:00:16	1
	Antonia Natividad Díaz Jiménez	1.67%	00:18:03	12
	Araceli González Rufino	0.17%	00:01:48	2
	César González Alderete	0.27%	00:02:53	4
	César Hernández Olivera	0.64%	00:06:57	4
	Christian Hernández Fuentes	0.08%	00:00:54	3
	Delfina Elizabeth Guzmán Díaz	0.22%	00:02:26	2
	Denise García Gutiérrez	0.03%	00:00:22	2
	Eduardo Rojas Zavaleta	0.20%	00:02:08	4
	Elisa Zepeda Lagunas	0.05%	00:00:34	1
	Eufrosina Cruz Mendoza	0.17%	00:01:52	1
	Flor Elizabeth Hernández Jarquín	0.08%	00:00:53	4



## Informe General Intercampaña Diputaciones al Congreso del Estado

Del 01 de febrero al 23 de abril de 2021

### RECURSOS TÉCNICOS POR ACTORES POLÍTICOS

RECURSO	PARTIDO POLÍTICO	PORCENTAJE	TIEMPO	PIEZAS DE MONITOREO
	Francisco Ángel Maldonado Martínez	0.01%	00:00:08	1
	Francisco Javier Niño Hernández	0.09%	00:01:00	1
	Gabriela Pérez López	0.18%	00:01:56	3
	Gerardo García Henestroza	0.33%	00:03:36	8
	Haydeé Reyes Soto	0.29%	00:03:09	7
	Horacio Sosa Villavicencio	0.05%	00:00:34	1
	Humberto López Martínez	0.46%	00:04:58	1
	Humberto Santos Ramírez	4.62%	00:50:02	19
	Inés Leal Peláez	0.05%	00:00:34	1
	Ivón García Pérez	0.16%	00:01:44	1
	Javier Barroso Sánchez	0.07%	00:00:46	3
	Jessica Itzel García García	0.01%	00:00:09	1
	Juana Aguilar Espinoza	0.30%	00:03:15	1
	Julián González Villarreal	0.03%	00:00:17	1
	Julio Eduardo Santana Aquino	0.19%	00:02:03	1
	Karina López Regalado	0.27%	00:02:56	4
	Laura Estrada Mauro	0.05%	00:00:34	1
	Laura Vigñon Carreño	0.27%	00:02:55	4
	Leonardo Díaz Jiménez	1.38%	00:14:54	9
	Leticia Collado Soto	0.31%	00:03:23	8
	Liz Arroyo Rodríguez	0.15%	00:01:39	3
	Luis Alfonso Silva Romo	0.89%	00:09:36	2
	Luis de León Martínez Sánchez	0.09%	00:01:01	1
	María Luisa Matus Fuentes	0.12%	00:01:20	2
	María Soledad Alejandra Osorio Legaria	0.12%	00:01:15	3
	Mariana Benítez Tiburcio	0.28%	00:03:03	5



## Informe General Intercampaña Diputaciones al Congreso del Estado

Del 01 de febrero al 23 de abril de 2021

### RECURSOS TÉCNICOS POR ACTORES POLÍTICOS

RECURSO	PARTIDO POLÍTICO	PORCENTAJE	TIEMPO	PIEZAS DE MONITOREO
	Migdalia Espinoza Manuel	0.36%	00:03:52	1
	Neivy R. Carrizosa Rojas	0.03%	00:00:18	1
	Neri Pinacho Reyes	0.02%	00:00:10	1
	Nicolás Feria Romero	0.15%	00:01:39	3
	Omar Ignacio Hernández	0.22%	00:02:20	2
	Rosa María Castro Salinas	0.55%	00:05:58	3
	Rosalinda López García	0.02%	00:00:12	1
	Samuel Gurrión Matías	0.29%	00:03:08	5
	Sergio López Sánchez	0.79%	00:08:32	6
	Tania Caballero Navarro	0.08%	00:00:49	2
	Timoteo Vásquez Cruz	0.17%	00:01:49	2
	Verónica Delia López Rivera	0.05%	00:00:31	2
	Veronica Olivia Pérez Peralta	0.05%	00:00:31	2
	Vicky Spindola	0.01%	00:00:06	1
	Víctor Cruz Vásquez	0.13%	00:01:25	1
	Yaret Adriana Guevara Jiménez	0.19%	00:02:06	4
	Yesenia Nolasco Ramírez	0.03%	00:00:22	2
<b>Total Sólo Cita</b>		<b>18.10%</b>	<b>03:16:11</b>	<b>183</b>
<b>Sólo Voz</b>	Ángel Domínguez Escobar	0.58%	00:06:20	1
	Araceli González Rufino	0.41%	00:04:27	1
	César González Alderete	0.07%	00:00:43	1
	César Hernández Olivera	4.61%	00:49:55	4
	Delfina Elizabeth Guzmán Díaz	0.85%	00:09:14	1
	Dulce Alejandra García Morlan	1.21%	00:13:09	1
	Eufrosina Cruz Mendoza	1.77%	00:19:14	1
	Francisco Ángel Maldonado Martínez	0.49%	00:05:21	1
	Gerardo García Henestroza	0.07%	00:00:43	1





## Informe General Intercampaña Diputaciones al Congreso del Estado

Del 01 de febrero al 23 de abril de 2021

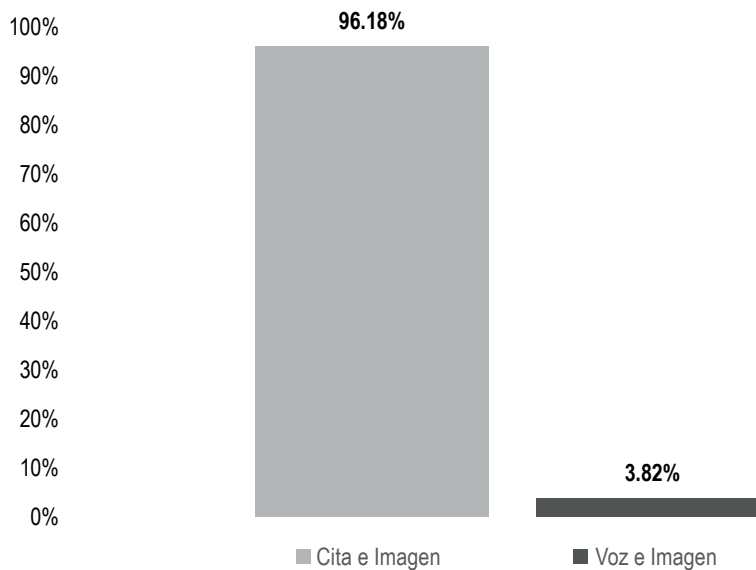
### RECURSOS TÉCNICOS POR ACTORES POLÍTICOS

RECURSO	PARTIDO POLÍTICO	PORCENTAJE	TIEMPO	PIEZAS DE MONITOREO
	Haydeé Reyes Soto	4.37%	00:47:23	5
	Horacio Sosa Villavicencio	3.82%	00:41:25	5
	Humberto Santos Ramírez	0.61%	00:06:35	2
	Isaac Gómez Sosa	0.32%	00:03:25	1
	Isaias Méndez Morales	0.27%	00:02:54	1
	Ismael Cruz Gaytán	8.60%	01:33:11	11
	Javier Barroso Sánchez	0.07%	00:00:43	1
	Jesús Josue Silva Jacinto	2.14%	00:23:14	2
	José Alfredo Jiménez Gómez	1.90%	00:20:35	2
	Karina López Regalado	0.98%	00:10:34	1
	Leonardo Díaz Jiménez	0.07%	00:00:43	1
	Liz Arroyo Rodríguez	10.92%	01:58:21	26
	Luis Alfonso Silva Romo	12.86%	02:19:22	18
	María Soledad Alejandra Osorio Legaria	0.07%	00:00:43	1
	Mariana Benítez Tiburcio	1.38%	00:15:00	1
	Maribel Martínez Ruiz	1.68%	00:18:11	3
	Mauro Cruz Sánchez	0.91%	00:09:53	1
	Neivy R. Carrizosa Rojas	0.07%	00:00:43	1
	Primitivo Bautista Hernández	1.77%	00:19:10	2
	Rosa María Castro Salinas	1.02%	00:11:00	1
	Sergio López Sánchez	3.10%	00:33:36	3
	Verónica Delia López Rivera	0.07%	00:00:43	1
	Verónica Olivia Pérez Peralta	0.07%	00:00:43	1
<b>Total Sólo Voz</b>		<b>67.11%</b>	<b>12:07:13</b>	<b>103</b>
<b>TOTAL GENERAL</b>		<b>100%</b>	<b>18:03:38</b>	<b>361</b>

## Informe General Intercampaña Diputaciones al Congreso del Estado

Del 01 de febrero al 23 de abril de 2021

### RECURSOS TÉCNICOS POR ACTORES POLÍTICOS



El tiempo total en espacios noticiosos de televisión dedicado a actores políticos fue de **34 minutos, 52 segundos**, de los cuales:

33 minutos, 32 segundos corresponden al recurso técnico **Cita e Imagen**; y 1 minuto, 20 segundos a **Voz e Imagen**.

Se registraron 18 menciones, de las cuales:

17 corresponden al recurso técnico **Cita e Imagen**; y 1 a **Voz e Imagen**.

**Humberto Santos Ramírez** fue el político que registró **más tiempo y menciones** en espacios noticiosos de **televisión**, en el recurso técnico **Cita e Imagen**, con 21 minutos, 50 segundos y 8 menciones.

## Informe General Intercampaña Diputaciones al Congreso del Estado

Del 01 de febrero al 23 de abril de 2021

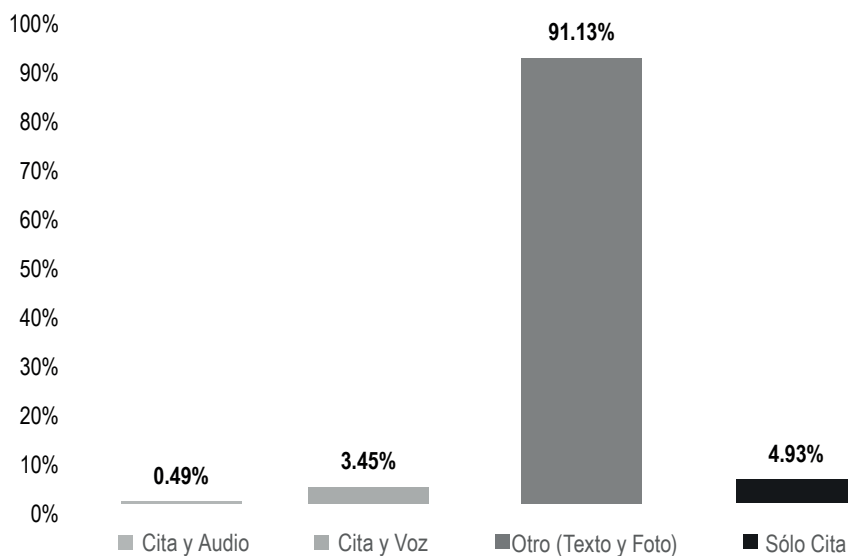
### RECURSOS TÉCNICOS POR ACTORES POLÍTICOS

RECURSO	ACTOR POLÍTICO	PORCENTAJE	TIEMPO	PIEZAS DE MONITOREO
<b>Cita e Imagen</b>	Antonia Natividad Díaz Jiménez	8.08%	00:02:49	2
	Eric Meza Alonso	3.49%	00:01:13	1
	Haydeé Reyes Soto	3.49%	00:01:13	2
	Humberto Santos Ramírez	62.62%	00:21:50	8
	Isaías Méndez Morales	3.49%	00:01:13	1
	Ismael Cruz Gaytán	10.76%	00:03:45	2
	Leonardo Díaz Jiménez	4.25%	00:01:29	1
<b>Total Cita e Imagen</b>		<b>96.18%</b>	<b>00:33:32</b>	<b>17</b>
<b>Voz e Imagen</b>	Leonardo Díaz Jiménez	3.82%	00:01:20	1
<b>Total Voz e Imagen</b>		<b>3.82%</b>	<b>00:01:20</b>	<b>1</b>
<b>TOTAL GENERAL</b>		<b>100%</b>	<b>00:34:52</b>	<b>18</b>

## Informe General Intercampaña Diputaciones al Congreso del Estado

Del 01 de febrero al 23 de abril de 2021

### RECURSOS TÉCNICOS POR ACTORES POLÍTICOS



El número total de menciones en portales de noticias por internet dedicado a actores políticos fue de **203**, de las cuales:

185 corresponden al recurso técnico **Otro: Texto y/o Foto**, es decir, en el portal aparece solo texto, acompañado o no de fotografía; 10 a **Sólo Cita**; 7 a **Cita y Voz**; y 1 a **Cita y Audio**.

**Humberto Santos Ramírez** fue el político que registró **más menciones** en portales de noticias por **internet**, en el recurso técnico **Otro (Texto y foto)**, con un total de 56.

## Informe General Intercampaña Diputaciones al Congreso del Estado

Del 01 de febrero al 23 de abril de 2021

### RECURSOS TÉCNICOS POR ACTORES POLÍTICOS

RECURSO	ACTOR POLÍTICO	PORCENTAJE	PIEZAS DE MONITOREO
<b>Cita y Audio</b>	Juan Aurelio López Méndez	0.49%	1
<b>Total Cita y Audio</b>		<b>0.49%</b>	<b>1</b>
<b>Cita y Voz</b>	Enrique Bautista Hernández	0.49%	1
	Eric Meza Alonso	0.49%	1
	Humberto Santos Ramírez	0.99%	2
	Isaias Méndez Morales	0.49%	1
	Juan Aurelio López Méndez	0.49%	1
	Karina López Regalado	0.49%	1
<b>Total Cita y Voz</b>		<b>3.45%</b>	<b>7</b>
<b>Otro(Texto y Foto)</b>	Adán Morales Gaspar	0.49%	1
	Aksa Toledo Prado	0.49%	1
	Alma Rosa Enríquez Reyes	0.49%	1
	Ángel Domínguez Escobar	0.49%	1
	Azul Month Gomez Montealegre	0.99%	2
	Beatriz Acevedo Montoya	1.48%	3
	Christian Hernández Fuentes	0.49%	1
	Daniel Román	0.49%	1
	Diego Bravo Villarreal	0.49%	1
	Donato Vargas Jiménez	1.48%	3
	Dulce Belén Uribe Mendoza	0.99%	2
	Elena Tejeda	4.43%	9
	Emilio Yopez Montero	0.49%	1
	Eric Meza Alonso	0.49%	1
	Evaristo López Herrera	0.49%	1
	Fabiola Turren Tizapa	0.49%	1
	Francisco Ángel Maldonado Martínez	1.48%	3
	Francisco Javier Niño Hernández	1.97%	4
	Francisco Javier Silva Contreras	0.49%	1
	Fredy Gil Pineda Gopar	0.49%	1

## Informe General Intercampaña Diputaciones al Congreso del Estado

Del 01 de febrero al 23 de abril de 2021

### RECURSOS TÉCNICOS POR ACTORES POLÍTICOS

RECURSO	ACTOR POLÍTICO	PORCENTAJE	PIEZAS DE MONITOREO
	Gerardo García Henestroza	0.49%	1
	Guadalupe Santos Guerrero	0.49%	1
	Gustavo Díaz Sánchez	1.48%	3
	Haydeé Reyes Soto	1.48%	3
	Humberto López Martínez	1.97%	4
	Humberto Santos Ramírez	27.59%	56
	Ilse Mariela Nolasco López	0.49%	1
	Isaías Méndez Morales	0.99%	2
	Jaime Moisés Santiago Ambrosio	0.49%	1
	Javier Barroso Sánchez	1.48%	3
	Jessica Itzel García García	0.49%	1
	Jogli Marcos Cruz Cruz	0.49%	1
	Jorge Antonio Illescas Delgado	0.49%	1
	José Humberto Villamil Azamar	1.48%	3
	Julián González Villarreal	0.49%	1
	Julio Santana Aquino	0.49%	1
	Karina López Regalado	5.91%	12
	Kenia Morales Rodríguez	0.49%	1
	Laura Estrada Mauro	1.48%	3
	Laurentino Morales Gutiérrez	0.99%	2
	Lendaly López Luis	0.49%	1
	Leonardo Díaz Jiménez	2.46%	5
	Leticia Collado Soto	0.49%	1
	Lizbeth Anaid Concha Ojeda	0.49%	1
	Lucía Mora Morales	1.48%	3
	Manuel Guzmán Carrasco	0.49%	1
	Marcos Enrique Bravo Hernández	0.99%	2
	María Elena Soriano	0.99%	2
	María Eugenia Pombo Calvo	3.45%	7

## Informe General Intercampaña Diputaciones al Congreso del Estado

Del 01 de febrero al 23 de abril de 2021

### RECURSOS TÉCNICOS POR ACTORES POLÍTICOS

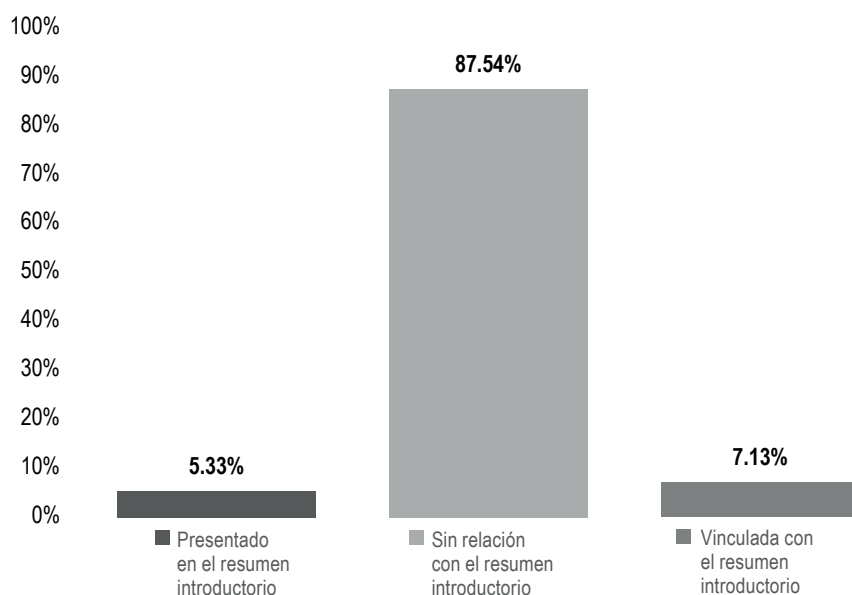
RECURSO	ACTOR POLÍTICO	PORCENTAJE	PIEZAS DE MONITOREO
	María Soledad Alejandra Osorio Legaria	0.49%	1
	Miguel Natanael Bautista Muñoz	0.49%	1
	Nancy Benítez Zárate	0.49%	1
	Neri Pinacho Reyes	0.49%	1
	Nicolás Feria Romero	0.49%	1
	Nicolas Miranda Cruz	0.49%	1
	Omar Ignacio Hernández	0.99%	2
	Porfirio Montero Fuentes	0.49%	1
	Rosa María Castro Salinas	0.49%	1
	Rosalinda López García	0.49%	1
	Rubén Bracamontes Pérez	0.49%	1
	Sandra Domínguez Martínez	0.49%	1
	Silvino Reyes Téllez	0.49%	1
	Uriel Aguilar Hernández	0.49%	1
	Valentín Castillo Ubieta	0.99%	2
	Verónica Delia López Rivera	0.49%	1
	Veronica Olivia Pérez Peralta	0.49%	1
	Víctor Raúl Hernández López	0.49%	1
	Yarith Tannos Cruz	0.49%	1
	Zenón Bravo Arellano	0.49%	1
<b>Total Otro(Texto y Foto)</b>		<b>91.13%</b>	<b>185</b>
<b>Sólo Cita</b>	Elena Tejeda	1.97%	4
	Humberto Santos Ramírez	2.96%	6
<b>Total Sólo Cita</b>		<b>4.93%</b>	<b>10</b>
<b>TOTAL GENERAL</b>		<b>100%</b>	<b>203</b>



## Informe General Intercampaña Diputaciones al Congreso del Estado

Del 01 de febrero al 23 de abril de 2021

### IMPORTANCIA DE LAS NOTICIAS. UBICACIÓN DE LA NOTA POR PARTIDOS POLÍTICOS, COALICIONES Y CANDIDATURAS COMUNES O INDEPENDIENTES



El tiempo total en espacios noticiosos de radio dedicado a partidos políticos, coaliciones y candidaturas comunes o independientes fue de **10 horas, 43 minutos, 4 segundos**, de los cuales:

9 horas, 22 minutos, 57 segundos corresponden a la ubicación de la nota **Sin relación con el resumen introductorio**; 45 minutos, 51 segundos a **Vinculada con el resumen introductorio**; y 34 minutos, 16 segundos a **Presentado en el resumen introductorio**.

Se registraron un total de 324 menciones, de las cuales:

259 corresponden a la ubicación de la nota **Sin relación con el resumen introductorio**; 49 a **Presentado en el resumen introductorio**; y 16 a **Vinculada con el resumen introductorio**.

Durante este periodo se registraron **4 piezas informativas** difundidas en cuatro espacios noticiosos de **radio**, las cuales corresponden a **4 notas informativas**, de estas **3 son No adjetivadas** y **1 Negativa**, y que además fueron **Presentadas en el resumen introductorio**, 1 es sobre la **Coalición PRI, PAN, PRD**, 2 de **MORENA**, 1 del partido **RSP**, respectivamente.





## Informe General Intercampaña Diputaciones al Congreso del Estado

Del 01 de febrero al 23 de abril de 2021

### IMPORTANCIA DE LAS NOTICIAS. UBICACIÓN DE LA NOTA POR PARTIDOS POLÍTICOS, COALICIONES Y CANDIDATURAS COMUNES O INDEPENDIENTES

UBICACIÓN	PARTIDO POLÍTICO	PORCENTAJE	TIEMPO	PIEZAS DE MONITOREO	PIEZAS INFORMATIVAS
Presentado en el resumen introductorio	COALICIÓN PRI, PAN, PRD	2.78%	00:17:54	16	1
	FUERZA POR MÉXICO	0.32%	00:02:02	3	
	MORENA	0.72%	00:04:36	13	2
	PAN	0.69%	00:04:27	2	
	PNAO	0.08%	00:00:30	3	
	PRI	0.34%	00:02:13	6	
	PT	0.05%	00:00:20	1	
	PVEM	0.20%	00:01:17	3	
	RSP	0.15%	00:00:57	2	1
<b>Total Presentado en el resumen introductorio</b>		<b>5.33%</b>	<b>00:34:16</b>	<b>49</b>	<b>4</b>
Sin relación con el resumen introductorio	CANDIDATURA COMÚN PVEM - PT	0.03%	00:00:11	1	
	COALICIÓN PRI, PAN, PRD	15.60%	01:40:19	43	
	FUERZA POR MÉXICO	4.90%	00:31:31	10	
	MC	4.38%	00:28:10	9	
	MORENA	24.02%	02:34:28	75	
	PAN	2.46%	00:15:51	7	
	PES	0.92%	00:05:54	6	
	PNAO	2.27%	00:14:37	10	
	PRD	0.70%	00:04:29	4	
	PRI	12.06%	01:17:35	34	
	PT	15.65%	01:40:38	36	
	PUP	1.08%	00:06:58	5	
	PVEM	2.99%	00:19:13	14	
	RSP	0.47%	00:03:03	5	
<b>Total Sin relación con el resumen introductorio</b>		<b>87.54%</b>	<b>09:22:57</b>	<b>259</b>	



## Informe General Intercampaña Diputaciones al Congreso del Estado

Del 01 de febrero al 23 de abril de 2021

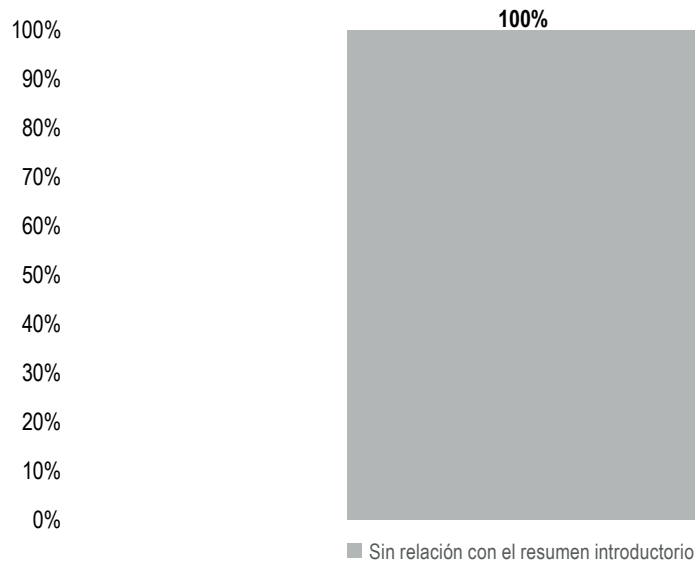
### IMPORTANCIA DE LAS NOTICIAS. UBICACIÓN DE LA NOTA POR PARTIDOS POLÍTICOS, COALICIONES Y CANDIDATURAS COMUNES O INDEPENDIENTES

UBICACIÓN	PARTIDO POLÍTICO	PORCENTAJE	TIEMPO	PIEZAS DE MONITOREO	PIEZAS INFORMATIVAS
Vinculada con el resumen introductorio	COALICIÓN PRI, PAN, PRD	1.67%	00:10:46	3	
	MORENA	4.28%	00:27:32	8	
	PNAO	0.38%	00:02:26	1	
	PRD	0.40%	00:02:35	2	
	PT	0.23%	00:01:30	1	
	RSP	0.16%	00:01:02	1	
Total Vinculada con el resumen introductorio		7.13%	00:45:51	16	
<b>TOTAL GENERAL</b>		<b>100%</b>	<b>10:43:04</b>	<b>324</b>	<b>4</b>

## Informe General Intercampaña Diputaciones al Congreso del Estado

Del 01 de febrero al 23 de abril de 2021

### IMPORTANCIA DE LAS NOTICIAS. UBICACIÓN DE LA NOTA POR PARTIDOS POLÍTICOS, COALICIONES Y CANDIDATURAS COMUNES O INDEPENDIENTES



El tiempo total en espacios noticiosos de televisión dedicado a partidos políticos, coaliciones y candidaturas comunes o independientes fue de **46 minutos, 59 segundos**, los cuales corresponden en su totalidad a la ubicación de la nota **Sin relación con el resumen introductorio**.

Se registraron 36 menciones en la ubicación de la nota **Sin relación con el resumen introductorio**.

**Informe General Intercampaña Diputaciones al Congreso del Estado**

Del 01 de febrero al 23 de abril de 2021

**IMPORTANCIA DE LAS NOTICIAS. UBICACIÓN DE LA NOTA POR PARTIDOS POLÍTICOS, COALICIONES Y CANDIDATURAS COMUNES O INDEPENDIENTES**

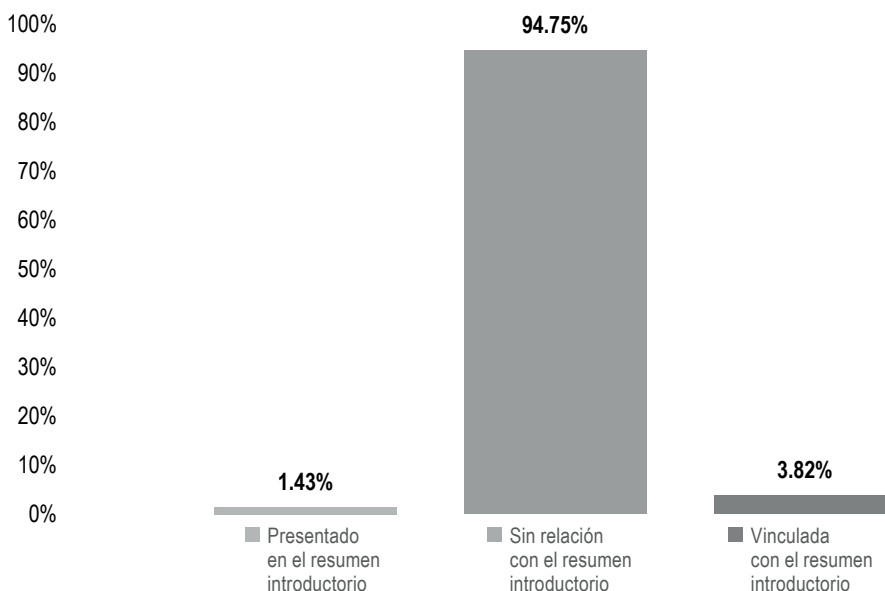
UBICACIÓN	PARTIDO POLÍTICO	PORCENTAJE	TIEMPO	PIEZAS DE MONITOREO
Sin relación con el resumen introductorio	CANDIDATURA COMÚN PVEM - PT	2.13%	00:01:00	1
	COALICIÓN PRI, PAN, PRD	29.76%	00:13:59	12
	FUERZA POR MÉXICO	3.23%	00:01:31	2
	MC	6.99%	00:03:17	2
	MORENA	29.69%	00:13:57	9
	PAN	5.64%	00:02:39	1
	PNAO	6.92%	00:03:15	2
	PRI	5.78%	00:02:43	2
	PT	3.30%	00:01:33	2
	PUP	5.60%	00:02:38	2
	PVEM	0.96%	00:00:27	1
<b>Total Sin relación con el resumen introductorio</b>		<b>100%</b>	<b>00:46:59</b>	<b>36</b>
<b>TOTAL GENERAL</b>		<b>100%</b>	<b>00:46:59</b>	<b>36</b>



## Informe General Intercampaña Diputaciones al Congreso del Estado

Del 01 de febrero al 23 de abril de 2021

### IMPORTANCIA DE LAS NOTICIAS. UBICACIÓN DE LA NOTA POR ACTORES POLÍTICOS



El tiempo total en espacios noticiosos de radio dedicado a actores políticos fue de **18 horas, 3 minutos, 38 segundos**, de los cuales:

17 horas, 6 minutos, 47 segundos corresponden a la ubicación de la nota **Sin relación con el resumen introductorio**; 41 minutos, 24 segundos a **Vinculada con el resumen introductorio**; y 15 minutos, 27 segundos a **Presentado en el resumen introductorio**.

Se registraron **361** menciones, de las cuales:

318 corresponden a la ubicación de la nota **Sin relación con el resumen introductorio**; 28 a **Vinculada con el resumen introductorio**; y 15 a **Presentado en el resumen introductorio**.

Durante este periodo se registraron **6 piezas informativas** difundidas en espacios noticioso de **radio**, las cuales corresponden a **Notas informativas**, de estas 5 son **No adjetivadas** y 1 **Negativa**, y que además 5 fueron **Presentadas en el resumen introductorio** y 1 fue **Vinculada con el resumen introductorio**, sobre: **Antonia Natividad Díaz Jiménez, Humberto Santos Ramírez, Leticia Collado Soto, Omar Ignacio Hernández y Yaret Adriana Guevara Jiménez**.



## Informe General Intercampaña Diputaciones al Congreso del Estado

Del 01 de febrero al 23 de abril de 2021

### IMPORTANCIA DE LAS NOTICIAS. UBICACIÓN DE LA NOTA POR ACTORES POLÍTICOS

UBICACIÓN	ACTOR POLÍTICO	PORCENTAJE	TIEMPO	PIEZAS DE MONITOREO	PIEZAS INFORMATIVAS
<b>Presentado en el resumen introductorio</b>	Antonia Natividad Díaz Jiménez	0.18%	00:01:57	3	1
	Araceli González Rufino	0.05%	00:00:30	1	
	César Hernández Olivera	0.02%	00:00:11	1	
	Gerardo García Henestroza	0.02%	00:00:15	1	
	Humberto Santos Ramírez	0.74%	00:07:58	2	1
	Karina López Regalado	0.04%	00:00:25	1	
	Leticia Collado Soto	0.01%	00:00:05	1	1
	María Soledad Alejandra Osorio Legaria	0.07%	00:00:44	1	
	Nicolás Feria Romero	0.04%	00:00:26	1	
	Omar Ignacio Hernández	0.22%	00:02:20	2	1
	Yaret Adriana Guevara Jiménez	0.06%	00:00:36	1	1
<b>Total Presentado en el resumen introductorio</b>		<b>1.43%</b>	<b>00:15:27</b>	<b>15</b>	<b>5</b>
<b>Sin relación con el resumen introductorio</b>	Aksa Toledo Prado	0.07%	00:00:46	2	
	Alejandra Osorio Legaría	0.04%	00:00:29	2	
	Alejandro Avilés Álvarez	0.23%	00:02:28	5	
	Alma Rosa Enriquez Reyes	0.23%	00:02:30	2	
	Ángel Domínguez Escobar	0.61%	00:06:36	2	
	Antonia Natividad Díaz Jiménez	1.94%	00:21:01	13	
	Araceli González Rufino	0.58%	00:06:15	3	
	César González Alderete	0.33%	00:03:36	5	
	César Hernández Olivera	6.05%	01:05:32	9	
	Christian Hernández Fuentes	0.08%	00:00:54	3	
	Delfina Elizabeth Guzmán Díaz	1.12%	00:12:06	4	
	Denise García Gutiérrez	0.03%	00:00:22	2	

**Informe General Intercampaña Diputaciones al Congreso del Estado**

Del 01 de febrero al 23 de abril de 2021

**IMPORTANCIA DE LAS NOTICIAS. UBICACIÓN DE LA NOTA POR ACTORES POLÍTICOS**

UBICACIÓN	ACTOR POLÍTICO	PORCENTAJE	TIEMPO	PIEZAS DE MONITOREO	PIEZAS INFORMATIVAS
	Dulce Alejandra García Morlan	1.30%	00:14:03	2	
	Eduardo Rojas Zavaleta	0.20%	00:02:08	4	
	Elena Tejeda	0.10%	00:01:05	1	
	Elisa Zepeda Lagunas	0.09%	00:01:00	2	
	Eric Meza Alonso	0.10%	00:01:06	1	
	Eufrosina Cruz Mendoza	1.95%	00:21:06	2	
	Flor Elizabeth Hernández Jarquín	0.04%	00:00:25	2	
	Francisco Ángel Maldonado Martínez	0.51%	00:05:29	2	
	Francisco Javier Niño Hernández	0.09%	00:01:00	1	
	Gabriela Pérez López	0.18%	00:01:56	3	
	Gerardo García Henestroza	0.38%	00:04:04	8	
	Haydeé Reyes Soto	4.66%	00:50:32	12	
	Horacio Sosa Villavicencio	3.91%	00:42:25	7	
	Humberto López Martínez	0.46%	00:04:58	1	
	Humberto Santos Ramírez	9.67%	01:44:48	33	
	Inés Leal Peláez	0.09%	00:01:00	2	
	Isaac Gómez Sosa	0.32%	00:03:25	1	
	Isaías Méndez Morales	0.10%	00:01:06	1	
	Ismael Cruz Gaytán	8.99%	01:37:25	13	
	Ivón García Pérez	0.16%	00:01:44	1	
	Javier Barroso Sánchez	0.14%	00:01:29	4	
	Jessica Itzel García García	0.01%	00:00:09	1	
	Jesús Josue Silva Jacinto	2.14%	00:23:14	2	
	Jesús Romero López	0.10%	00:01:07	1	
	José Alfredo Jiménez Gómez	1.31%	00:14:11	1	
	Juana Aguilar Espinoza	0.43%	00:04:41	4	
	Julio Eduardo Santana Aquino	0.19%	00:02:03	1	

**Informe General Intercampaña Diputaciones al Congreso del Estado**

Del 01 de febrero al 23 de abril de 2021

**IMPORTANCIA DE LAS NOTICIAS. UBICACIÓN DE LA NOTA POR ACTORES POLÍTICOS**

UBICACIÓN	ACTOR POLÍTICO	PORCENTAJE	TIEMPO	PIEZAS DE MONITOREO	PIEZAS INFORMATIVAS
	Karina López Regalado	1.78%	00:19:17	6	
	Laura Estrada Mauro	0.09%	00:01:00	2	
	Laura Vigñon Carreño	0.27%	00:02:55	4	
	Leonardo Díaz Jiménez	2.18%	00:23:36	15	
	Leticia Collado Soto	0.24%	00:02:35	6	
	Liz Arroyo Rodríguez	11.07%	02:00:00	29	
	Luis Alfonso Silva Romo	13.84%	02:29:58	22	
	Luis de León Martínez Sánchez	0.09%	00:01:01	1	
	Manuel Guzmán Carrasco	0.21%	00:02:17	1	
	María Luisa Matus Fuentes	0.12%	00:01:20	2	
	María Soledad Alejandra Osorio Legaria	0.11%	00:01:14	3	
	Mariana Benítez Tiburcio	1.67%	00:18:03	6	
	Maribel Martínez Ruiz	1.68%	00:18:11	3	
	Mauro Cruz Sánchez	0.91%	00:09:53	1	
	Migdalia Espinoza Manuel	0.36%	00:03:52	1	
	Neivy R. Carrizosa Rojas	0.09%	00:01:01	2	
	Neri Pinacho Reyes	0.12%	00:01:15	2	
	Nicolás Feria Romero	0.32%	00:03:25	4	
	Primitivo Bautista Hernández	1.77%	00:19:10	2	
	Rosa María Castro Salinas	1.57%	00:16:58	4	
	Rosalinda López García	0.02%	00:00:12	1	
	Rubén Bracamontes Pérez	0.83%	00:09:00	1	
	Samuel Gurrión Matías	0.29%	00:03:08	5	
	Sergio López Sánchez	4.21%	00:45:35	10	
	Tania Caballero Navarro	0.54%	00:05:52	4	
	Timoteo Vásquez Cruz	0.21%	00:02:15	3	
	Verónica Delia López Rivera	0.11%	00:01:14	3	
	Veronica Olivia Pérez Peralta	0.11%	00:01:14	3	
	Vicky Spindola	0.01%	00:00:06	1	



## Informe General Intercampaña Diputaciones al Congreso del Estado

Del 01 de febrero al 23 de abril de 2021

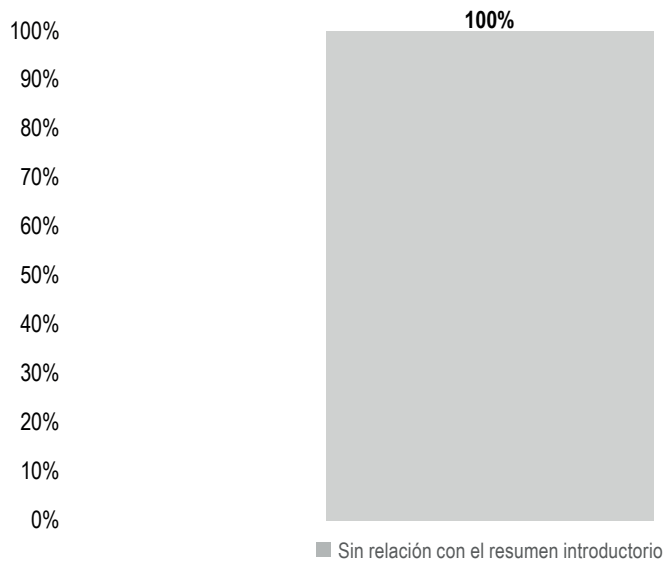
### IMPORTANCIA DE LAS NOTICIAS. UBICACIÓN DE LA NOTA POR ACTORES POLÍTICOS

UBICACIÓN	ACTOR POLÍTICO	PORCENTAJE	TIEMPO	PIEZAS DE MONITOREO	PIEZAS INFORMATIVAS
	Víctor Cruz Vásquez	0.13%	00:01:25	1	
	Víctor Raúl Hernández López	0.83%	00:09:00	2	
	Yaret Adriana Guevara Jiménez	0.01%	00:00:09	1	
	Yesenia Nolasco Ramírez	0.03%	00:00:22	2	
<b>Total Sin relación con el resumen introductorio</b>		<b>94.75%</b>	<b>17:06:47</b>	<b>318</b>	
<b>Vinculada con el resumen introductorio</b>	Alejandra Osorio Legaría	0.03%	00:00:17	1	
	Antonia Natividad Díaz Jiménez	0.18%	00:02:00	2	
	César Hernández Olivera	0.25%	00:02:42	1	
	Enrique Bautista Hernández	0.06%	00:00:37	1	
	Eric Meza Alonso	0.06%	00:00:37	1	
	Flor Elizabeth Hernández Jarquín	0.04%	00:00:28	2	
	Humberto Santos Ramírez	0.92%	00:10:00	1	
	Isaías Méndez Morales	0.32%	00:03:31	2	
	José Alfredo Jiménez Gómez	0.59%	00:06:24	1	
	Julián González Villarreal	0.03%	00:00:17	1	
	Leonardo Díaz Jiménez	0.18%	00:02:00	2	
	Leticia Collado Soto	0.14%	00:01:30	3	
	María Soledad Alejandra Osorio Legaría	0.43%	00:04:40	2	
	Mauro Cruz Sánchez	0.03%	00:00:21	1	
	Melina Hernández	0.06%	00:00:37	1	
	Nicolás Feria Romero	0.25%	00:02:41	2	
	Tania Caballero Navarro	0.03%	00:00:21	1	
	Yaret Adriana Guevara Jiménez	0.22%	00:02:21	3	1
<b>Total Vinculada con el resumen introductorio</b>		<b>3.82%</b>	<b>00:41:24</b>	<b>28</b>	<b>1</b>
<b>TOTAL GENERAL</b>		<b>100%</b>	<b>18:03:38</b>	<b>361</b>	<b>6</b>

## Informe General Intercampaña Diputaciones al Congreso del Estado

Del 01 de febrero al 23 de abril de 2021

### IMPORTANCIA DE LAS NOTICIAS. UBICACIÓN DE LA NOTA POR ACTORES POLÍTICOS



El tiempo total en espacios noticiosos de televisión dedicado a actores políticos fue de **34 minutos, 52 segundos** los cuales corresponden en su totalidad a la ubicación de la nota **Sin relación con el resumen introductorio**.

Se registraron 18 menciones en la ubicación de la nota **Sin relación con el resumen introductorio**.

**Informe General Intercampaña Diputaciones al Congreso del Estado**

Del 01 de febrero al 23 de abril de 2021

**IMPORTANCIA DE LAS NOTICIAS. UBICACIÓN DE LA NOTA POR ACTORES POLÍTICOS**

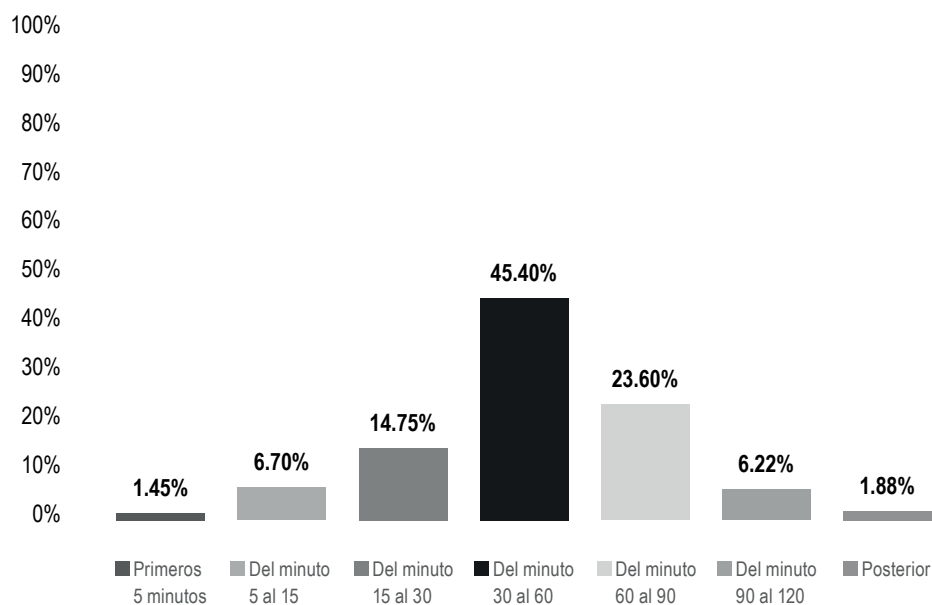
UBICACIÓN	ACTOR POLÍTICO	PORCENTAJE	TIEMPO	PIEZAS DE MONITOREO
<b>Sin relación con el resumen introductorio</b>	Antonia Natividad Díaz Jiménez	8.08%	00:02:49	2
	Eric Meza Alonso	3.49%	00:01:13	1
	Haydeé Reyes Soto	3.49%	00:01:13	2
	Humberto Santos Ramírez	62.62%	00:21:50	8
	Isaías Méndez Morales	3.49%	00:01:13	1
	Ismael Cruz Gaytán	10.76%	00:03:45	2
	Leonardo Díaz Jiménez	8.08%	00:02:49	2
<b>Total Sin relación con el resumen introductorio</b>		<b>100%</b>	<b>00:34:52</b>	<b>18</b>
<b>TOTAL GENERAL</b>		<b>100%</b>	<b>00:34:52</b>	<b>18</b>



## Informe General Intercampaña Diputaciones al Congreso del Estado

Del 01 de febrero al 23 de abril de 2021

### IMPORTANCIA DE LAS NOTICIAS. SEGMENTO DE TIEMPO EN QUE APARECIÓ LA NOTA POR PARTIDOS POLÍTICOS, COALICIONES Y CANDIDATURAS COMUNES O INDEPENDIENTES



El tiempo total en espacios noticiosos de radio dedicado a partidos políticos, coaliciones y candidaturas comunes o independientes fue de **10 horas, 43 minutos, 4 segundos**, de los cuales:

4 horas, 51 minutos, 56 segundos corresponden al segmento **Del minuto 30 al 60** del tiempo en que apareció la nota en el espacio noticioso; 2 horas, 31 minutos, 45 segundos **Del minuto 60 al 90**; 1 hora, 34 minutos, 51 segundos **Del minuto 15 al 30**; 43 minutos, 5 segundos a **Del minuto 5 al 15**; 39 minutos, 59 segundos **Del minuto 90 al 120**; 12 minutos, 7 segundos a **Posterior**; y 9 minutos, 21 segundos a **Primeros 5 minutos**.

Se registraron un total de **324** menciones, de las cuales:

120 corresponden al segmento **Del minuto 30 al 60** del tiempo en que apareció la nota en el espacio noticioso; 63 **Del minuto 60 al 90**; 48 **Del minuto 15 al 30**; 45 **Del minuto 5 al 15**; 26 a **Primeros 5 minutos**; 19 **Del minuto 90 al 120**; y 3 a **Posterior**.



## Informe General Intercampaña Diputaciones al Congreso del Estado

Del 01 de febrero al 23 de abril de 2021

### IMPORTANCIA DE LAS NOTICIAS. SEGMENTO DE TIEMPO EN QUE APARECIÓ LA NOTA POR PARTIDOS POLÍTICOS, COALICIONES Y CANDIDATURAS COMUNES O INDEPENDIENTES

SEGMENTO	PARTIDO POLÍTICO	PORCENTAJE	TIEMPO	PIEZAS DE MONITOREO
Primeros 5 minutos	COALICIÓN PRI, PAN, PRD	0.31%	00:01:58	5
	FUERZA POR MÉXICO	0.08%	00:00:32	2
	MORENA	0.65%	00:04:09	8
	PAN	0.03%	00:00:13	1
	PNAO	0.08%	00:00:30	3
	PRI	0.04%	00:00:14	2
	PT	0.05%	00:00:20	1
	PVEM	0.20%	00:01:17	3
	RSP	0.02%	00:00:08	1
<b>Total Primeros 5 minutos</b>		<b>1.45%</b>	<b>00:09:21</b>	<b>26</b>
Del minuto 5 al 15	COALICIÓN PRI, PAN, PRD	2.34%	00:15:01	15
	FUERZA POR MÉXICO	0.52%	00:03:22	1
	MORENA	2.83%	00:18:13	16
	PNAO	0.27%	00:01:45	1
	PRD	0.15%	00:00:56	2
	PRI	0.25%	00:01:38	5
	PT	0.13%	00:00:51	2
	PUP	0.08%	00:00:31	1
	PVEM	0.12%	00:00:48	2
<b>Total Del minuto 5 al 15</b>		<b>6.70%</b>	<b>00:43:05</b>	<b>45</b>
Del minuto 15 al 30	CANDIDATURA COMÚN PVEM - PT	0.03%	00:00:11	1
	COALICIÓN PRI, PAN, PRD	1.78%	00:11:26	5
	FUERZA POR MÉXICO	0.33%	00:02:07	3
	MC	0.58%	00:03:45	3
	MORENA	4.59%	00:29:32	12
	PAN	0.51%	00:03:15	3
	PNAO	0.50%	00:03:13	2



## Informe General Intercampaña Diputaciones al Congreso del Estado

Del 01 de febrero al 23 de abril de 2021

### IMPORTANCIA DE LAS NOTICIAS. SEGMENTO DE TIEMPO EN QUE APARECIÓ LA NOTA POR PARTIDOS POLÍTICOS, COALICIONES Y CANDIDATURAS COMUNES O INDEPENDIENTES

SEGMENTO	PARTIDO POLÍTICO	PORCENTAJE	TIEMPO	PIEZAS DE MONITOREO
	PRD	0.57%	00:03:38	2
	PRI	3%	00:20:35	7
	PT	1.08%	00:06:55	3
	PUP	0.54%	00:03:28	2
	PVEM	0.76%	00:04:55	3
	RSP	0.29%	00:01:51	2
<b>Total Del minuto 15 al 30</b>		<b>14.75%</b>	<b>01:34:51</b>	<b>48</b>
<b>Del minuto 30 al 60</b>	COALICIÓN PRI, PAN, PRD	11.79%	01:15:50	27
	FUERZA POR MÉXICO	3.86%	00:24:48	5
	MC	0.02%	00:00:09	1
	MORENA	12.47%	01:20:12	34
	PAN	2.20%	00:14:09	4
	PES	0.76%	00:04:53	3
	PNAO	1.03%	00:06:36	5
	PRD	0.39%	00:02:30	2
	PRI	4.37%	00:28:08	14
	PT	6.94%	00:44:38	17
	PUP	0.41%	00:02:37	1
	PVEM	1.01%	00:06:31	4
	RSP	0.14%	00:00:55	3
<b>Total Del minuto 30 al 60</b>		<b>45.40%</b>	<b>04:51:56</b>	<b>120</b>
<b>Del minuto 60 al 90</b>	COALICIÓN PRI, PAN, PRD	2.67%	00:17:09	7
	FUERZA POR MÉXICO	0.43%	00:02:44	2
	MC	1.29%	00:08:19	2
	MORENA	6.30%	00:40:29	18
	PAN	0.42%	00:02:41	1
	PES	0.16%	00:01:01	3



## Informe General Intercampaña Diputaciones al Congreso del Estado

Del 01 de febrero al 23 de abril de 2021

### IMPORTANCIA DE LAS NOTICIAS. SEGMENTO DE TIEMPO EN QUE APARECIÓ LA NOTA POR PARTIDOS POLÍTICOS, COALICIONES Y CANDIDATURAS COMUNES O INDEPENDIENTES

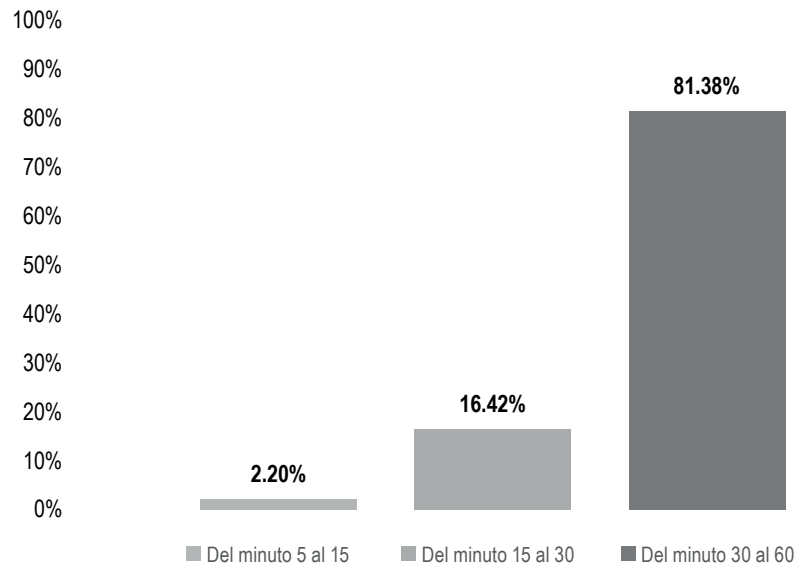
SEGMENTO	PARTIDO POLÍTICO	PORCENTAJE	TIEMPO	PIEZAS DE MONITOREO
	PNAO	0.69%	00:04:25	2
	PRI	3.73%	00:24:01	8
	PT	6.58%	00:42:19	13
	PUP	0.06%	00:00:22	1
	PVEM	0.95%	00:06:07	4
	RSP	0.33%	00:02:08	2
<b>Total Del minuto 60 al 90</b>		<b>23.60%</b>	<b>02:31:45</b>	<b>63</b>
<b>Del minuto 90 al 120</b>	COALICIÓN PRI, PAN, PRD	1.18%	00:07:35	3
	MC	1.48%	00:09:30	2
	MORENA	1.84%	00:11:51	7
	PNAO	0.17%	00:01:04	1
	PRI	0.81%	00:05:12	4
	PT	0.61%	00:03:55	1
	PVEM	0.13%	00:00:52	1
<b>Total Del minuto 90 al 120</b>		<b>6.22%</b>	<b>00:39:59</b>	<b>19</b>
<b>Posterior</b>	MC	1%	00:06:27	1
	MORENA	0.34%	00:02:10	1
	PT	0.54%	00:03:30	1
<b>Total Posterior</b>		<b>1.88%</b>	<b>00:12:07</b>	<b>3</b>
<b>TOTAL GENERAL</b>		<b>100%</b>	<b>10:43:04</b>	<b>324</b>



## Informe General Intercampaña Diputaciones al Congreso del Estado

Del 01 de febrero al 23 de abril de 2021

### IMPORTANCIA DE LAS NOTICIAS. SEGMENTO DE TIEMPO EN QUE APARECIÓ LA NOTA POR PARTIDOS POLÍTICOS, COALICIONES Y CANDIDATURAS COMUNES O INDEPENDIENTES



El tiempo total en espacios noticiosos de televisión dedicado a partidos políticos, coaliciones y candidaturas comunes o independientes fue de **46 minutos, 59 segundos**, de los cuales:

38 minutos, 14 segundos corresponden al segmento **Del minuto 30 al 60** del tiempo en que apareció la nota en el espacio noticioso; 7 minutos, 43 segundos **Del minuto 15 al 30**; y 1 minuto, 2 segundos **Del minuto 5 al 15**.

Se registraron 36 menciones, de las cuales:

28 corresponden al segmento **Del minuto 30 al 60** del tiempo en que apareció la nota en el espacio noticioso; 7 **Del minuto 15 al 30**; y 1 **Del minuto 5 al 15**.





## Informe General Intercampaña Diputaciones al Congreso del Estado

Del 01 de febrero al 23 de abril de 2021

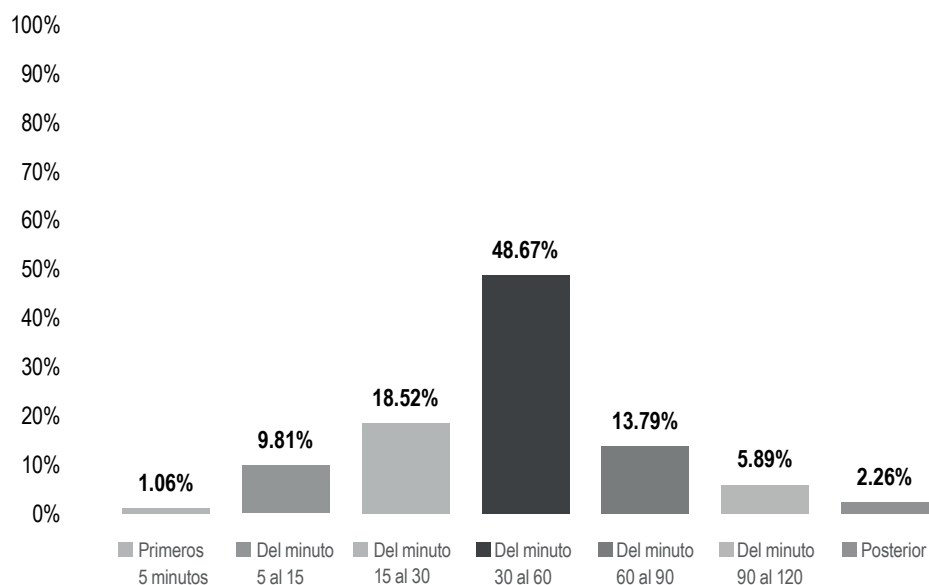
### IMPORTANCIA DE LAS NOTICIAS. SEGMENTO DE TIEMPO EN QUE APARECIÓ LA NOTA POR PARTIDOS POLÍTICOS, COALICIONES Y CANDIDATURAS COMUNES O INDEPENDIENTES

SEGMENTO	PARTIDO POLÍTICO	PORCENTAJE	TIEMPO	PIEZAS DE MONITOREO
<b>Del minuto 5 al 15</b>	PRI	2.20%	00:01:02	1
<b>Total Del minuto 5 al 15</b>		<b>2.20%</b>	<b>00:01:02</b>	<b>1</b>
<b>Del minuto 15 al 30</b>	CANDIDATURA COMÚN PVEM - PT	2.13%	00:01:00	1
	COALICIÓN PRI, PAN, PRD	2.31%	00:01:05	2
	FUERZA POR MÉXICO	2.13%	00:01:00	1
	MORENA	7.31%	00:03:26	2
	PT	2.55%	00:01:12	1
<b>Total Del minuto 15 al 30</b>		<b>16.42%</b>	<b>00:07:43</b>	<b>7</b>
<b>Del minuto 30 al 60</b>	COALICIÓN PRI, PAN, PRD	27.46%	00:12:54	10
	FUERZA POR MÉXICO	1.10%	00:00:31	1
	MC	6.99%	00:03:17	2
	MORENA	22.38%	00:10:31	7
	PAN	5.64%	00:02:39	1
	PNAO	6.92%	00:03:15	2
	PRI	3.58%	00:01:41	1
	PT	0.74%	00:00:21	1
	PUP	5.60%	00:02:38	2
	PVEM	0.96%	00:00:27	1
<b>Total Del minuto 30 al 60</b>		<b>81.38%</b>	<b>00:38:14</b>	<b>28</b>
<b>TOTAL GENERAL</b>		<b>100%</b>	<b>00:46:59</b>	<b>36</b>

## Informe General Intercampaña Diputaciones al Congreso del Estado

Del 01 de febrero al 23 de abril de 2021

### IMPORTANCIA DE LAS NOTICIAS. SEGMENTO DEL TIEMPO EN QUE APARECIÓ LA NOTA POR ACTORES POLÍTICOS



El tiempo total en espacios noticiosos de radio dedicado a actores políticos fue de **18 horas, 3 minutos, 38 segundos**, de los cuales:

8 horas, 47 minutos, 23 segundos corresponden al segmento **Del minuto 30 al 60** del tiempo en que apareció la nota en el espacio noticioso; 3 horas, 20 minutos, 41 segundos **Del minuto 15 al 30**; 2 horas, 29 minutos, 28 segundos **Del minuto 60 al 90**; 1 hora, 46 minutos, 21 segundos **Del minuto 5 al 15**; 1 hora, 3 minutos, 51 segundos **Del Minuto 90 al 120**; 24 minutos, 27 segundos a **Posterior**; y 11 minutos, 27 segundos a **Primeros 5 minutos**.

Se registraron **361** menciones, de las cuales:

176 corresponden al segmento **Del minuto 30 al 60** del tiempo en que apareció la nota en el espacio noticioso; 61 **Del minuto 15 al 30**; 42 **Del minuto 5 al 15**; 39 **Del minuto 60 al 90**; 23 **Del minuto 90 al 120**; y 14 a **Primeros 5 minutos**; y 6 a **Posterior**.

**Informe General Intercampaña Diputaciones al Congreso del Estado**

Del 01 de febrero al 23 de abril de 2021

**IMPORTANCIA DE LAS NOTICIAS. SEGMENTO DEL TIEMPO EN QUE APARECIÓ LA NOTA POR ACTORES POLÍTICOS**

SEGMENTO	ACTOR POLÍTICO	PORCENTAJE	TIEMPO	PIEZAS DE MONITOREO
<b>Primeros 5 minutos</b>	Antonia Natividad Díaz Jiménez	0.21%	00:02:16	3
	César Hernández Olivera	0.02%	00:00:11	1
	Flor Elizabeth Hernández Jarquín	0.02%	00:00:11	1
	Humberto Santos Ramírez	0.29%	00:03:09	2
	Leonardo Díaz Jiménez	0.06%	00:00:36	1
	Leticia Collado Soto	0.01%	00:00:05	1
	María Soledad Alejandra Osorio Legaria	0.07%	00:00:44	1
	Mariana Benítez Tiburcio	0.08%	00:00:53	1
	Nicolás Feria Romero	0.26%	00:02:46	2
	Yaret Adriana Guevara Jiménez	0.06%	00:00:36	1
	<b>Total Primeros 5 minutos</b>		<b>1.06%</b>	<b>00:11:27</b>
<b>Del minuto 5 al 15</b>	Aksa Toledo Prado	0.02%	00:00:15	1
	Alejandra Osorio Legaría	0.03%	00:00:17	1
	Alejandro Avilés Álvarez	0.06%	00:00:36	1
	Ángel Domínguez Escobar	0.02%	00:00:16	1
	Antonia Natividad Díaz Jiménez	0.40%	00:04:22	4
	Araceli González Rufino	0.17%	00:01:48	2
	César Hernández Olivera	1.74%	00:18:54	2
	Delfina Elizabeth Guzmán Díaz	0.85%	00:09:14	1
	Eduardo Rojas Zavaleta	0.06%	00:00:36	1
	Eufrosina Cruz Mendoza	1.77%	00:19:14	1
	Flor Elizabeth Hernández Jarquín	0.03%	00:00:17	1
	Francisco Ángel Maldonado Martínez	0.01%	00:00:08	1
	Gabriela Pérez López	0.06%	00:00:36	1
	Gerardo García Henestroza	0.07%	00:00:45	3
	Ismael Cruz Gaytán	1.34%	00:14:30	2
	Javier Barroso Sánchez	0.02%	00:00:15	1
	Jesús Josue Silva Jacinto	0.81%	00:08:48	1



## Informe General Intercampaña Diputaciones al Congreso del Estado

Del 01 de febrero al 23 de abril de 2021

### IMPORTANCIA DE LAS NOTICIAS. SEGMENTO DEL TIEMPO EN QUE APARECIÓ LA NOTA POR ACTORES POLÍTICOS

SEGMENTO	ACTOR POLÍTICO	PORCENTAJE	TIEMPO	PIEZAS DE MONITOREO
	Julián González Villarreal	0.03%	00:00:17	1
	Karina López Regalado	0.11%	00:01:11	2
	Leonardo Díaz Jiménez	0.38%	00:04:05	3
	Leticia Collado Soto	0.11%	00:01:09	2
	Liz Arroyo Rodríguez	0.34%	00:03:39	1
	María Soledad Alejandra Osorio Legaria	0.32%	00:03:30	1
	Mariana Benítez Tiburcio	0.06%	00:00:36	1
	Nicolás Feria Romero	0.06%	00:00:37	1
	Omar Ignacio Hernández	0.03%	00:00:20	1
	Primitivo Bautista Hernández	0.60%	00:06:30	1
	Rosa María Castro Salinas	0.12%	00:01:18	1
	Sergio López Sánchez	0.19%	00:02:01	1
	Yaret Adriana Guevara Jiménez	0.03%	00:00:17	1
<b>Total Del minuto 5 al 15</b>		<b>9.81%</b>	<b>01:46:21</b>	<b>42</b>
<b>Del minuto 15 al 30</b>	Alejandro Avilés Álvarez	0.03%	00:00:20	1
	Antonia Natividad Díaz Jiménez	0.62%	00:06:43	4
	César González Alderete	0.07%	00:00:45	1
	César Hernández Olivera	0.79%	00:08:36	3
	Christian Hernández Fuentes	0.01%	00:00:08	1
	Delfina Elizabeth Guzmán Díaz	0.17%	00:01:52	1
	Denise García Gutiérrez	0.02%	00:00:10	1
	Dulce Alejandra García Morlan	1.30%	00:14:03	2
	Eduardo Rojas Zavaleta	0.03%	00:00:20	1
	Gabriela Pérez López	0.03%	00:00:20	1
	Gerardo García Henestroza	0.02%	00:00:10	1
	Haydeé Reyes Soto	3.71%	00:40:14	6
	Horacio Sosa Villavicencio	1.15%	00:12:26	2
	Humberto Santos Ramírez	1.49%	00:16:06	5

**Informe General Intercampaña Diputaciones al Congreso del Estado**

Del 01 de febrero al 23 de abril de 2021

**IMPORTANCIA DE LAS NOTICIAS. SEGMENTO DEL TIEMPO EN QUE APARECIÓ LA NOTA POR ACTORES POLÍTICOS**

SEGMENTO	ACTOR POLÍTICO	PORCENTAJE	TIEMPO	PIEZAS DE MONITOREO
	Isaac Gómez Sosa	0.32%	00:03:25	1
	Ismael Cruz Gaytán	1.06%	00:11:26	2
	Jesús Romero López	0.10%	00:01:07	1
	Leonardo Díaz Jiménez	0.62%	00:06:43	4
	Liz Arroyo Rodríguez	2.69%	00:29:09	7
	Luis Alfonso Silva Romo	1.45%	00:15:45	2
	Luis de León Martínez Sánchez	0.09%	00:01:01	1
	María Luisa Matus Fuentes	0.03%	00:00:20	1
	Mariana Benítez Tiburcio	0.03%	00:00:20	1
	Neri Pinacho Reyes	0.02%	00:00:10	1
	Nicolás Feria Romero	0.15%	00:01:35	1
	Sergio López Sánchez	1.83%	00:19:53	3
	Tania Caballero Navarro	0.47%	00:05:03	2
	Timoteo Vásquez Cruz	0.12%	00:01:15	1
	Vicky Spindola	0.01%	00:00:06	1
	Yaret Adriana Guevara Jiménez	0.09%	00:01:00	1
	Yesenia Nolasco Ramírez	0.02%	00:00:10	1
<b>Total Del minuto 15 al 30</b>		<b>18.52%</b>	<b>03:20:41</b>	<b>61</b>
<b>Del minuto 30 al 60</b>	Aksa Toledo Prado	0.05%	00:00:31	1
	Alejandra Osorio Legaría	0.04%	00:00:29	2
	Alejandro Avilés Álvarez	0.03%	00:00:20	1
	Alma Rosa Enríquez Reyes	0.23%	00:02:30	2
	Antonia Natividad Díaz Jiménez	0.52%	00:05:37	4
	Araceli González Rufino	0.46%	00:04:57	2
	César González Alderete	0.11%	00:01:14	3
	César Hernández Olivera	0.65%	00:07:00	1
	Christian Hernández Fuentes	0.07%	00:00:46	2
	Delfina Elizabeth Guzmán Díaz	0.09%	00:01:00	2
	Denise García Gutiérrez	0.02%	00:00:12	1

**Informe General Intercampaña Diputaciones al Congreso del Estado**

Del 01 de febrero al 23 de abril de 2021

**IMPORTANCIA DE LAS NOTICIAS. SEGMENTO DEL TIEMPO  
EN QUE APARECIÓ LA NOTA POR ACTORES POLÍTICOS**

SEGMENTO	ACTOR POLÍTICO	PORCENTAJE	TIEMPO	PIEZAS DE MONITOREO
	Elisa Zepeda Lagunas	0.09%	00:01:00	2
	Eric Meza Alonso	0.10%	00:01:06	1
	Flor Elizabeth Hernández Jarquín	0.04%	00:00:25	2
	Francisco Javier Niño Hernández	0.09%	00:01:00	1
	Gerardo García Henestroza	0.31%	00:03:24	5
	Haydeé Reyes Soto	0.20%	00:02:08	4
	Horacio Sosa Villavicencio	0.97%	00:10:28	3
	Humberto López Martínez	0.46%	00:04:58	1
	Humberto Santos Ramírez	7.23%	01:18:19	22
	Inés Leal Peláez	0.09%	00:01:00	2
	Isaías Méndez Morales	0.10%	00:01:06	1
	Ismael Cruz Gaytán	6.60%	01:11:29	9
	Ivón García Pérez	0.16%	00:01:44	1
	Javier Barroso Sánchez	0.11%	00:01:14	3
	Jesús Josue Silva Jacinto	1.33%	00:14:26	1
	Juana Aguilar Espinoza	0.13%	00:01:26	3
	Julio Eduardo Santana Aquino	0.19%	00:02:03	1
	Karina López Regalado	1.14%	00:12:19	3
	Laura Estrada Mauro	0.09%	00:01:00	2
	Laura Vigñon Carreño	0.14%	00:01:34	1
	Leonardo Díaz Jiménez	0.45%	00:04:52	5
	Leticia Collado Soto	0.27%	00:02:56	7
	Liz Arroyo Rodríguez	5.85%	01:03:24	15
	Luis Alfonso Silva Romo	11.32%	02:02:40	18
	Manuel Guzmán Carrasco	0.21%	00:02:17	1
	María Soledad Alejandra Osorio Legaria	0.22%	00:02:24	4
	Mariana Benítez Tiburcio	1.41%	00:15:14	2
	Maribel Martínez Ruiz	1.68%	00:18:11	3

**Informe General Intercampaña Diputaciones al Congreso del Estado**

Del 01 de febrero al 23 de abril de 2021

**IMPORTANCIA DE LAS NOTICIAS. SEGMENTO DEL TIEMPO EN QUE APARECIÓ LA NOTA POR ACTORES POLÍTICOS**

SEGMENTO	ACTOR POLÍTICO	PORCENTAJE	TIEMPO	PIEZAS DE MONITOREO
	Mauro Cruz Sánchez	0.03%	00:00:21	1
	Neivy R. Carrizosa Rojas	0.09%	00:01:01	2
	Neri Pinacho Reyes	0.10%	00:01:05	1
	Nicolás Feria Romero	0.06%	00:00:36	2
	Primitivo Bautista Hernández	1.17%	00:12:40	1
	Rosa María Castro Salinas	1.26%	00:13:40	2
	Rosalinda López García	0.02%	00:00:12	1
	Rubén Bracamontes Pérez	0.83%	00:09:00	1
	Samuel Gurrión Matías	0.18%	00:01:56	3
	Sergio López Sánchez	0.21%	00:02:15	2
	Tania Caballero Navarro	0.06%	00:00:36	2
	Timoteo Vásquez Cruz	0.09%	00:01:00	2
	Verónica Delia López Rivera	0.11%	00:01:14	3
	Veronica Olivia Pérez Peralta	0.11%	00:01:14	3
	Víctor Cruz Vásquez	0.13%	00:01:25	1
	Víctor Raúl Hernández López	0.83%	00:09:00	2
	Yaret Adriana Guevara Jiménez	0.11%	00:01:13	2
	Yesenia Nolasco Ramírez	0.02%	00:00:12	1
<b>Total Del minuto 30 al 60</b>		<b>48.67%</b>	<b>08:47:23</b>	<b>176</b>
<b>Del minuto 60 al 90</b>	Ángel Domínguez Escobar	0.58%	00:06:20	1
	César Hernández Olivera	1.53%	00:16:35	3
	Elena Tejeda	0.10%	00:01:05	1
	Enrique Bautista Hernández	0.06%	00:00:37	1
	Eric Meza Alonso	0.06%	00:00:37	1
	Francisco Ángel Maldonado Martínez	0.49%	00:05:21	1
	Horacio Sosa Villavicencio	0.69%	00:07:31	1
	Humberto Santos Ramírez	2.13%	00:23:03	6
	Isaías Méndez Morales	0.32%	00:03:31	2



## Informe General Intercampaña Diputaciones al Congreso del Estado

Del 01 de febrero al 23 de abril de 2021

### IMPORTANCIA DE LAS NOTICIAS. SEGMENTO DEL TIEMPO EN QUE APARECIÓ LA NOTA POR ACTORES POLÍTICOS

SEGMENTO	ACTOR POLÍTICO	PORCENTAJE	TIEMPO	PIEZAS DE MONITOREO
	Jessica Itzel García García	0.01%	00:00:09	1
	José Alfredo Jiménez Gómez	1.90%	00:20:35	2
	Juana Aguilar Espinoza	0.30%	00:03:15	1
	Karina López Regalado	0.57%	00:06:12	2
	Laura Vigñon Carreño	0.12%	00:01:21	3
	Leonardo Díaz Jiménez	0.31%	00:03:20	1
	Liz Arroyo Rodríguez	0.97%	00:10:28	3
	Luis Alfonso Silva Romo	1.07%	00:11:33	2
	Melina Hernández	0.06%	00:00:37	1
	Migdalia Espinoza Manuel	0.36%	00:03:52	1
	Omar Ignacio Hernández	0.18%	00:02:00	1
	Sergio López Sánchez	1.98%	00:21:26	4
<b>Total Del minuto 60 al 90</b>		<b>13.79%</b>	<b>02:29:28</b>	<b>39</b>
<b>Del minuto 90 al 120</b>	Alejandro Avilés Álvarez	0.11%	00:01:12	2
	Antonia Natividad Díaz Jiménez	0.55%	00:06:00	3
	César González Alderete	0.15%	00:01:37	1
	César Hernández Olivera	1.58%	00:17:09	1
	Eduardo Rojas Zavaleta	0.11%	00:01:12	2
	Eufrosina Cruz Mendoza	0.17%	00:01:52	1
	Gabriela Pérez López	0.09%	00:01:00	1
	Haydeé Reyes Soto	0.02%	00:00:10	1
	Horacio Sosa Villavicencio	1.11%	00:12:00	1
	Leonardo Díaz Jiménez	0.55%	00:06:00	3
	María Luisa Matus Fuentes	0.09%	00:01:00	1
	Mariana Benítez Tiburcio	0.09%	00:01:00	1
	Mauro Cruz Sánchez	0.91%	00:09:53	1
	Rosa María Castro Salinas	0.18%	00:02:00	1
	Samuel Gurrión Matías	0.11%	00:01:12	2
	Tania Caballero Navarro	0.05%	00:00:34	1
<b>Total Del minuto 90 al 120</b>		<b>5.89%</b>	<b>01:03:51</b>	<b>23</b>





## Informe General Intercampaña Diputaciones al Congreso del Estado

Del 01 de febrero al 23 de abril de 2021

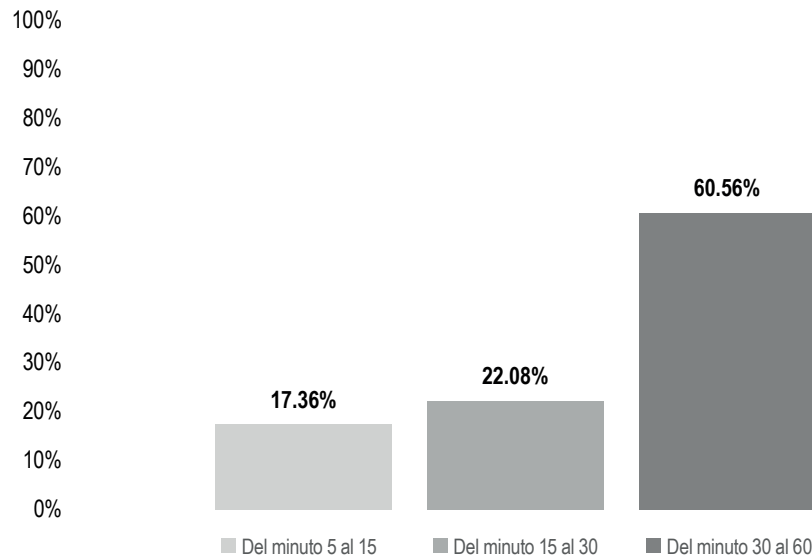
### IMPORTANCIA DE LAS NOTICIAS. SEGMENTO DEL TIEMPO EN QUE APARECIÓ LA NOTA POR ACTORES POLÍTICOS

SEGMENTO	ACTOR POLÍTICO	PORCENTAJE	TIEMPO	PIEZAS DE MONITOREO
<b>Posterior</b>	Haydeé Reyes Soto	0.74%	00:08:00	1
	Humberto Santos Ramírez	0.20%	00:02:09	1
	Liz Arroyo Rodríguez	1.23%	00:13:20	3
	Nicolás Feria Romero	0.09%	00:00:58	1
<b>Total Posterior</b>		<b>2.26%</b>	<b>00:24:27</b>	<b>6</b>
<b>TOTAL GENERAL</b>		<b>100%</b>	<b>18:03:38</b>	<b>361</b>

## Informe General Intercampaña Diputaciones al Congreso del Estado

Del 01 de febrero al 23 de abril de 2021

### IMPORTANCIA DE LAS NOTICIAS. SEGMENTO DEL TIEMPO EN QUE APARECIÓ LA NOTA POR ACTORES POLÍTICOS



El tiempo total en espacios noticiosos de televisión dedicado a actores políticos fue de **34 minutos, 52 segundos**, de los cuales:

21 minutos, 7 segundos corresponden al segmento **Del minuto 30 al 60** del tiempo en que apareció la nota en el espacio noticioso; 7 minutos, 42 segundos **Del minuto 15 al 30**; 6 minutos, 3 segundos **Del minuto 5 al 15**.

Se registraron **18** menciones, de las cuales:

11 corresponden al segmento **Del minuto 30 al 60** del tiempo en que apareció la nota en el espacio noticioso; 4 **Del minuto 5 al 15**; y 3 **Del minuto 15 al 30**.

## Informe General Intercampaña Diputaciones al Congreso del Estado

Del 01 de febrero al 23 de abril de 2021

### IMPORTANCIA DE LAS NOTICIAS. SEGMENTO DEL TIEMPO EN QUE APARECIÓ LA NOTA POR ACTORES POLÍTICOS

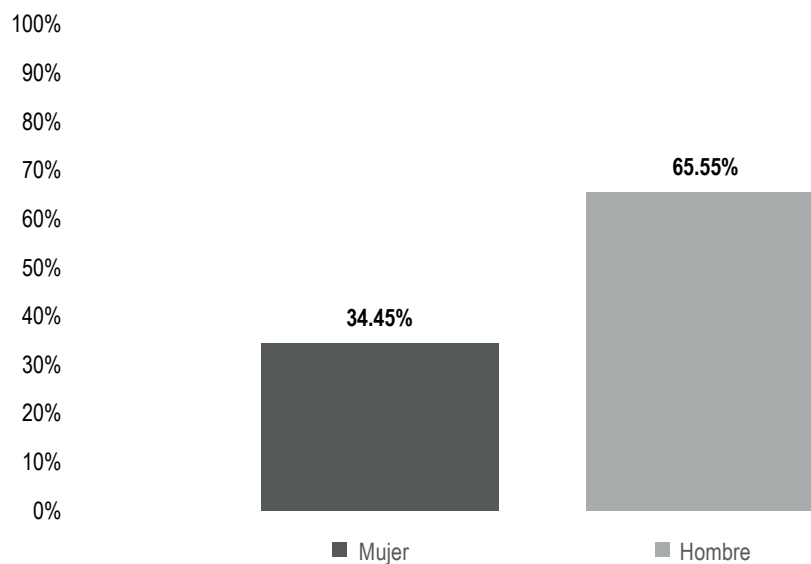
SEGMENTO	ACTOR POLÍTICO	PORCENTAJE	TIEMPO	PIEZAS DE MONITOREO
Del minuto 5 al 15	Humberto Santos Ramírez	11.66%	00:04:04	3
	Ismael Cruz Gaytán	5.69%	00:01:59	1
<b>Total Del minuto 5 al 15</b>		<b>17.36%</b>	<b>00:06:03</b>	<b>4</b>
Del minuto 15 al 30	Antonia Natividad Díaz Jiménez	4.25%	00:01:29	1
	Humberto Santos Ramírez	13.58%	00:04:44	1
	Leonardo Díaz Jiménez	4.25%	00:01:29	1
<b>Total Del minuto 15 al 30</b>		<b>22.08%</b>	<b>00:07:42</b>	<b>3</b>
Del minuto 30 al 60	Antonia Natividad Díaz Jiménez	3.82%	00:01:20	1
	Eric Meza Alonso	3.49%	00:01:13	1
	Haydeé Reyes Soto	3.49%	00:01:13	2
	Humberto Santos Ramírez	37.38%	00:13:02	4
	Isaías Méndez Morales	3.49%	00:01:13	1
	Ismael Cruz Gaytán	5.07%	00:01:46	1
	Leonardo Díaz Jiménez	3.82%	00:01:20	1
<b>Total Del minuto 30 al 60</b>		<b>60.56%</b>	<b>00:21:07</b>	<b>11</b>
<b>TOTAL GENERAL</b>		<b>100%</b>	<b>00:34:52</b>	<b>18</b>



## Informe General Intercampaña Diputaciones al Congreso del Estado

Del 01 de febrero al 23 de abril de 2021

### INFORMACIÓN DESAGREGADA POR GÉNERO POR ACTORES POLÍTICOS



El tiempo total en espacios noticiosos de radio dedicado a actores políticos fue de **18 horas, 3 minutos, 38 segundos**, de los cuales:

11 horas, 50 minutos, 22 segundos corresponden al sexo **Hombre**; y 6 horas, 13 minutos, 16 segundos al sexo **Mujer**.

Se registraron **361** menciones de las cuales:

195 corresponden al sexo **Hombre** y 166 a **Mujer**.

En este periodo se registró información de **76** actores políticos en espacios noticiosos de **radio**, de los cuales, **38** son **Mujeres** y **38** son **Hombres**.

**Luis Alfonso Silva Romo** fue el **político** que registró **más tiempo** durante este periodo en espacios noticiosos de **radio** con 2 horas, 29 minutos, 58 segundos.

## Informe General Intercampaña Diputaciones al Congreso del Estado

Del 01 de febrero al 23 de abril de 2021

### INFORMACIÓN DESAGREGADA POR GÉNERO POR ACTORES POLÍTICOS

**Humberto Santos Ramírez** fue el **político** que registró **más menciones** durante este periodo en espacios noticiosos de **radio**, con un total de 36.

**Liz Arroyo Rodríguez** fue la política que registró **más tiempo y menciones** durante este periodo en espacios noticiosos de **radio** con 2 horas y 29 menciones.

Durante este periodo la constante mantuvo a los **hombres** con **mayor presencia** en los espacios noticiosos de **radio**; las **mujeres** en cambio y a pesar de que fueron igual número de mujeres y hombres, registraron **menos del 35%** del tiempo en los espacios noticiosos.

\*La información detallada de esta variable podrá consultarse en la tabla, misma que incluye actores políticos, porcentajes, tiempos y menciones.

SEXO	ACTOR POLÍTICO	PORCENTAJE	TIEMPO	PIEZAS DE MONITOREO
Mujer	Aksa Toledo Prado	0.07%	00:00:46	2
	Alejandra Osorio Legaría	0.07%	00:00:46	3
	Alma Rosa Enríquez Reyes	0.23%	00:02:30	2
	Antonia Natividad Díaz Jiménez	2.30%	00:24:58	18
	Araceli González Rufino	0.62%	00:06:45	4
	Delfina Elizabeth Guzmán Díaz	1.12%	00:12:06	4
	Denise García Gutiérrez	0.03%	00:00:22	2
	Dulce Alejandra García Morlan	1.30%	00:14:03	2
	Elena Tejeda	0.10%	00:01:05	1
	Elisa Zepeda Lagunas	0.09%	00:01:00	2
	Eufrosina Cruz Mendoza	1.95%	00:21:06	2
	Flor Elizabeth			
	Hernández Jarquín	0.08%	00:00:53	4
	Gabriela Pérez López	0.18%	00:01:56	3
	Haydeé Reyes Soto	4.66%	00:50:32	12

**Informe General Intercampaña Diputaciones al Congreso del Estado**

Del 01 de febrero al 23 de abril de 2021

**INFORMACIÓN DESAGREGADA POR GÉNERO POR ACTORES POLÍTICOS**

SEXO	ACTOR POLÍTICO	PORCENTAJE	TIEMPO	PIEZAS DE MONITOREO
	Inés Leal Peláez	0.09%	00:01:00	2
	Ivón García Pérez	0.16%	00:01:44	1
	Jessica Itzel García García	0.01%	00:00:09	1
	Juana Aguilar Espinoza	0.43%	00:04:41	4
	Karina López Regalado	1.82%	00:19:42	7
	Laura Estrada Mauro	0.09%	00:01:00	2
	Laura Vigñon Carreño	0.27%	00:02:55	4
	Leticia Collado Soto	0.38%	00:04:10	10
	Liz Arroyo Rodríguez	11.07%	02:00:00	29
	María Luisa Matus Fuentes	0.12%	00:01:20	2
	María Soledad Alejandra Osorio Legaría	0.61%	00:06:38	6
	Mariana Benítez Tiburcio	1.67%	00:18:03	6
	Maribel Martínez Ruiz	1.68%	00:18:11	3
	Melina Hernández	0.06%	00:00:37	1
	Migdalia Espinoza Manuel	0.36%	00:03:52	1
	Neivy R. Carrizosa Rojas	0.09%	00:01:01	2
	Rosa María Castro Salinas	1.57%	00:16:58	4
	Rosalinda López García	0.02%	00:00:12	1
	Tania Caballero Navarro	0.57%	00:06:13	5
	Verónica Delia López Rivera	0.11%	00:01:14	3
	Veronica Olivia Pérez Peralta	0.11%	00:01:14	3
	Vicky Spindola	0.01%	00:00:06	1
	Yaret Adriana Guevara Jiménez	0.29%	00:03:06	5
	Yesenia Nolasco Ramírez	0.03%	00:00:22	2
<b>Total Mujer</b>		<b>34.45%</b>	<b>06:13:16</b>	<b>166</b>
<b>Hombre</b>	Alejandro Avilés Álvarez	0.23%	00:02:28	5
	Ángel Domínguez Escobar	0.61%	00:06:36	2
	César González Alderete	0.33%	00:03:36	5



## Informe General Intercampaña Diputaciones al Congreso del Estado

Del 01 de febrero al 23 de abril de 2021

### INFORMACIÓN DESAGREGADA POR GÉNERO POR ACTORES POLÍTICOS

SEXO	ACTOR POLÍTICO	PORCENTAJE	TIEMPO	PIEZAS DE MONITOREO
	César Hernández Olivera	6.31%	01:08:25	11
	Christian Hernández Fuentes	0.08%	00:00:54	3
	Eduardo Rojas Zavaleta	0.20%	00:02:08	4
	Enrique Bautista Hernández	0.06%	00:00:37	1
	Eric Meza Alonso	0.16%	00:01:43	2
	Francisco Ángel Maldonado Martínez	0.51%	00:05:29	2
	Francisco Javier Niño Hernández	0.09%	00:01:00	1
	Gerardo García Henestroza	0.40%	00:04:19	9
	Horacio Sosa Villavicencio	3.91%	00:42:25	7
	Humberto López Martínez	0.46%	00:04:58	1
	Humberto Santos Ramírez	11.33%	02:02:46	36
	Isaac Gómez Sosa	0.32%	00:03:25	1
	Isaías Méndez Morales	0.43%	00:04:37	3
	Ismael Cruz Gaytán	8.99%	01:37:25	13
	Javier Barroso Sánchez	0.14%	00:01:29	4
	Jesús Josue Silva Jacinto	2.14%	00:23:14	2
	Jesús Romero López	0.10%	00:01:07	1
	José Alfredo Jiménez Gómez	1.90%	00:20:35	2
	Julián González Villarreal	0.03%	00:00:17	1
	Julio Eduardo Santana Aquino	0.19%	00:02:03	1
	Leonardo Díaz Jiménez	2.36%	00:25:36	17
	Luis Alfonso Silva Romo	13.84%	02:29:58	22
	Luis de León Martínez Sánchez	0.09%	00:01:01	1
	Manuel Guzmán Carrasco	0.21%	00:02:17	1
	Mauro Cruz Sánchez	0.94%	00:10:14	2
	Neri Pinacho Reyes	0.12%	00:01:15	2
	Nicolás Feria Romero	0.60%	00:06:32	7



## Informe General Intercampaña Diputaciones al Congreso del Estado

Del 01 de febrero al 23 de abril de 2021

### INFORMACIÓN DESAGREGADA POR GÉNERO POR ACTORES POLÍTICOS

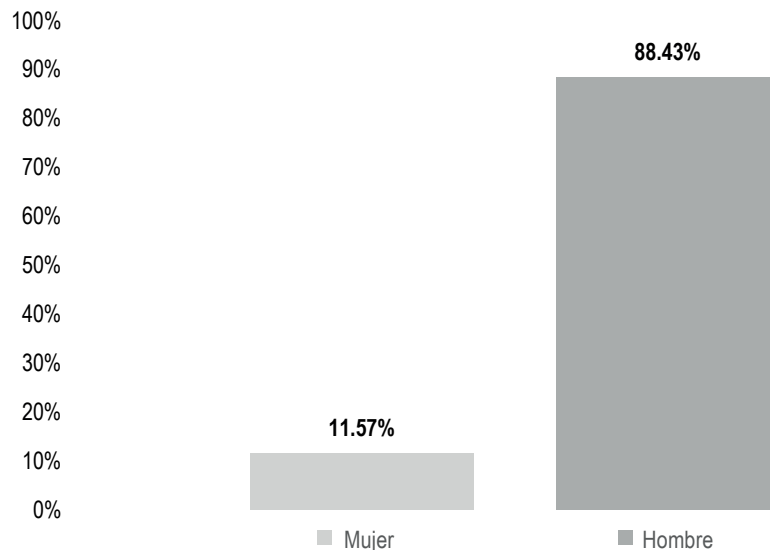
SEXO	ACTOR POLÍTICO	PORCENTAJE	TIEMPO	PIEZAS DE MONITOREO
	Omar Ignacio Hernández	0.22%	00:02:20	2
	Primitivo Bautista Hernández	1.77%	00:19:10	2
	Rubén Bracamontes Pérez	0.83%	00:09:00	1
	Samuel Gurrión Matías	0.29%	00:03:08	5
	Sergio López Sánchez	4.21%	00:45:35	10
	Timoteo Vásquez Cruz	0.21%	00:02:15	3
	Víctor Cruz Vásquez	0.13%	00:01:25	1
	Víctor Raúl Hernández López	0.83%	00:09:00	2
<b>Total Hombre</b>		<b>65.55%</b>	<b>11:50:22</b>	<b>195</b>
<b>TOTAL GENERAL</b>		<b>100%</b>	<b>18:03:38</b>	<b>361</b>



## Informe General Intercampaña Diputaciones al Congreso del Estado

Del 01 de febrero al 23 de abril de 2021

### INFORMACIÓN DESAGREGADA POR GÉNERO POR ACTORES POLÍTICOS



El tiempo total en espacios noticiosos de televisión dedicado a actores políticos fue de **34 minutos, 52 segundos**, de los cuales:

30 minutos, 50 segundos corresponden al sexo **Hombre**; y 4 minutos, 2 segundos al sexo **Mujer**.

Se registraron **18** menciones de las cuales:

14 corresponde al sexo **Hombre** y 4 al sexo **Mujer**.

En este periodo se registró información de **7** actores políticos, de los cuales 5 son **hombres** y 2 son **mujeres**.

**Humberto Santos Ramírez** fue el **político** que registró **más tiempo y menciones** en espacios noticiosos de **televisión**, con 21 minutos, 50 segundos y 8 menciones.

**Antonia Natividad Díaz Jiménez** fue la política que registró **más tiempo** durante este periodo en espacios noticiosos de televisión, con 2 minutos, 49 segundos.

Durante este periodo la constante mantuvo a los **hombres** con **mayor presencia** en los espacios noticiosos de televisión; las **mujeres** en cambio registraron **menos del 12%** del tiempo total en los espacios noticiosos.

**Informe General Intercampaña Diputaciones al Congreso del Estado**

Del 01 de febrero al 23 de abril de 2021

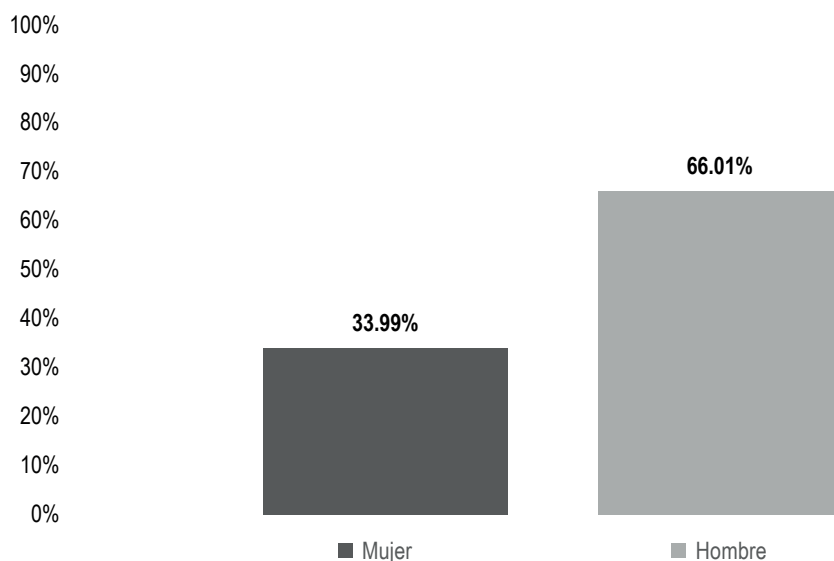
**INFORMACIÓN DESAGREGADA POR GÉNERO POR ACTORES POLÍTICOS**

SEXO	ACTOR POLÍTICO	PORCENTAJE	TIEMPO	PIEZAS DE MONITOREO
<b>Mujer</b>	Antonia Natividad Díaz Jiménez	8.08%	00:02:49	2
	Haydeé Reyes Soto	3.49%	00:01:13	2
<b>Total Mujer</b>		<b>11.57%</b>	<b>00:04:02</b>	<b>4</b>
<b>Hombre</b>	Eric Meza Alonso	3.49%	00:01:13	1
	Humberto Santos Ramírez	62.62%	00:21:50	8
	Isaías Méndez Morales	3.49%	00:01:13	1
	Ismael Cruz Gaytán	10.76%	00:03:45	2
	Leonardo Díaz Jiménez	8.08%	00:02:49	2
<b>Total Hombre</b>		<b>88.43%</b>	<b>00:30:50</b>	<b>14</b>
<b>TOTAL GENERAL</b>		<b>100%</b>	<b>00:34:52</b>	<b>18</b>

## Informe General Intercampaña Diputaciones al Congreso del Estado

Del 01 de febrero al 23 de abril de 2021

### INFORMACIÓN DESAGREGADA POR GÉNERO POR ACTORES POLÍTICOS



El número total de menciones en portales de noticias por internet dedicado a actores políticos fue de **203**, de las cuales:

134 corresponden al sexo **Hombre** y 69 a **Mujer**.

En este periodo se registró información de **71** actores políticos, de los cuales 43 son **hombres** y 28 son **mujeres**.

**Elena Tejada** y **Karina López Regalado** fueron las políticas que registraron más menciones en portales de noticias por internet, con 13 cada una.

**Humberto Santos Ramírez** fue el político que registró **más menciones** durante este periodo en portales de noticias por **internet**, con un total de 64.

Durante este periodo, fueron los **hombres** quienes mantuvieron **mayor presencia** en portales de noticias por **internet**; las mujeres alcanzaron menos del 34% de la información en portales.

## Informe General Intercampaña Diputaciones al Congreso del Estado

Del 01 de febrero al 23 de abril de 2021

### INFORMACIÓN DESAGREGADA POR GÉNERO POR ACTORES POLÍTICOS

SEXO	ACTOR POLÍTICO	PORCENTAJE	PIEZAS DE MONITOREO	
Mujer	Aksa Toledo Prado	0.49%	1	
	Alma Rosa Enríquez Reyes	0.49%	1	
	Azul Month Gomez Montealegre	0.99%	2	
	Beatriz Acevedo Montoya	1.48%	3	
	Dulce Belén Uribe Mendoza	0.99%	2	
	Elena Tejeda	6.40%	13	
	Fabiola Turren Tizapa	0.49%	1	
	Guadalupe Santos Guerrero	0.49%	1	
	Haydeé Reyes Soto	1.48%	3	
	Ilse Mariela Nolasco López	0.49%	1	
	Jessica Itzel García García	0.49%	1	
	Karina López Regalado	6.40%	13	
	Kenia Morales Rodríguez	0.49%	1	
	Laura Estrada Mauro	1.48%	3	
	Lendaly López Luis	0.49%	1	
	Leticia Collado Soto	0.49%	1	
	Lizbeth Anaid Concha Ojeda	0.49%	1	
	Lucía Mora Morales	1.48%	3	
	María Elena Soriano	0.99%	2	
	María Eugenia Pombo Calvo	3.45%	7	
	María Soledad Alejandra Osorio Legaria	0.49%	1	
	Nancy Benítez Zárata	0.49%	1	
	Rosa María Castro Salinas	0.49%	1	
	Rosalinda López García	0.49%	1	
	Sandra Domínguez Martínez	0.49%	1	
	Verónica Delia López Rivera	0.49%	1	
	Veronica Olivia Pérez Peralta	0.49%	1	
	Yarith Tannos Cruz	0.49%	1	
	<b>Total Mujer</b>		<b>33.99%</b>	<b>69</b>

## Informe General Intercampaña Diputaciones al Congreso del Estado

Del 01 de febrero al 23 de abril de 2021

### INFORMACIÓN DESAGREGADA POR GÉNERO POR ACTORES POLÍTICOS

SEXO	ACTOR POLÍTICO	PORCENTAJE	PIEZAS DE MONITOREO
Hombre	Adán Morales Gaspar	0.49%	1
	Ángel Domínguez Escobar	0.49%	1
	Christian Hernández Fuentes	0.49%	1
	Daniel Román	0.49%	1
	Diego Bravo Villarreal	0.49%	1
	Donato Vargas Jiménez	1.48%	3
	Emilio Yopez Montero	0.49%	1
	Enrique Bautista Hernández	0.49%	1
	Eric Meza Alonso	0.99%	2
	Evaristo López Herrera	0.49%	1
	Francisco Ángel Maldonado Martínez	1.48%	3
	Francisco Javier Niño Hernández	1.97%	4
	Francisco Javier Silva Contreras	0.49%	1
	Fredy Gil Pineda Gopar	0.49%	1
	Gerardo García Henestroza	0.49%	1
	Gustavo Díaz Sánchez	1.48%	3
	Humberto López Martínez	1.97%	4
	Humberto Santos Ramírez	31.53%	64
	Isaías Méndez Morales	1.48%	3
	Jaime Moisés Santiago Ambrosio	0.49%	1
	Javier Barroso Sánchez	1.48%	3
	Jogli Marcos Cruz Cruz	0.49%	1
	Jorge Antonio Illescas Delgado	0.49%	1
	José Humberto Villamil Azamar	1.48%	3
	Juan Aurelio López Méndez	0.99%	2
	Julián González Villarreal	0.49%	1
	Julio Santana Aquino	0.49%	1
	Laurentino Morales Gutiérrez	0.99%	2
	Leonardo Díaz Jiménez	2.46%	5

**Informe General Intercampaña Diputaciones al Congreso del Estado**

Del 01 de febrero al 23 de abril de 2021

**INFORMACIÓN DESAGREGADA POR GÉNERO POR ACTORES POLÍTICOS**

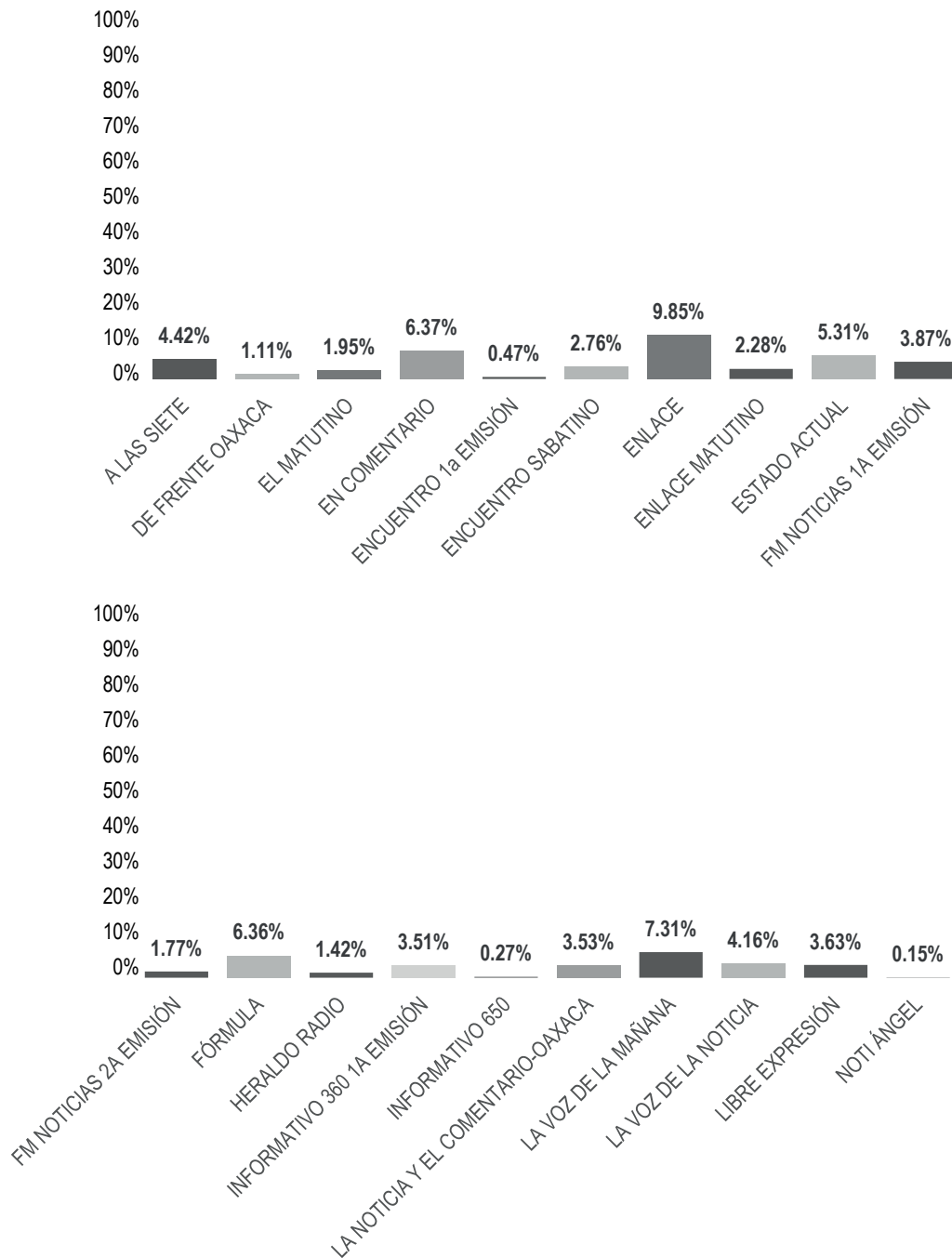
SEXO	ACTOR POLÍTICO	PORCENTAJE	PIEZAS DE MONITOREO
	Manuel Guzmán Carrasco	0.49%	1
	Marcos Enrique Bravo Hernández	0.99%	2
	Miguel Natanael Bautista Muñoz	0.49%	1
	Neri Pinacho Reyes	0.49%	1
	Nicolás Feria Romero	0.49%	1
	Nicolas Miranda Cruz	0.49%	1
	Omar Ignacio Hernández	0.99%	2
	Porfirio Montero Fuentes	0.49%	1
	Rubén Bracamontes Pérez	0.49%	1
	Silvino Reyes Téllez	0.49%	1
	Uriel Aguilar Hernández	0.49%	1
	Valentín Castillo Ubieta	0.99%	2
	Víctor Raúl Hernández López	0.49%	1
	Zenón Bravo Arellano	0.49%	1
<b>Total Hombre</b>		<b>66.01%</b>	<b>134</b>
<b>TOTAL GENERAL</b>		<b>100%</b>	<b>203</b>



## Informe General Intercampaña Diputaciones al Congreso del Estado

Del 01 de febrero al 23 de abril de 2021

### PROGRAMA NOTICIOSO POR PARTIDOS POLÍTICOS, COALICIONES Y CANDIDATURAS COMUNES O INDEPENDIENTES

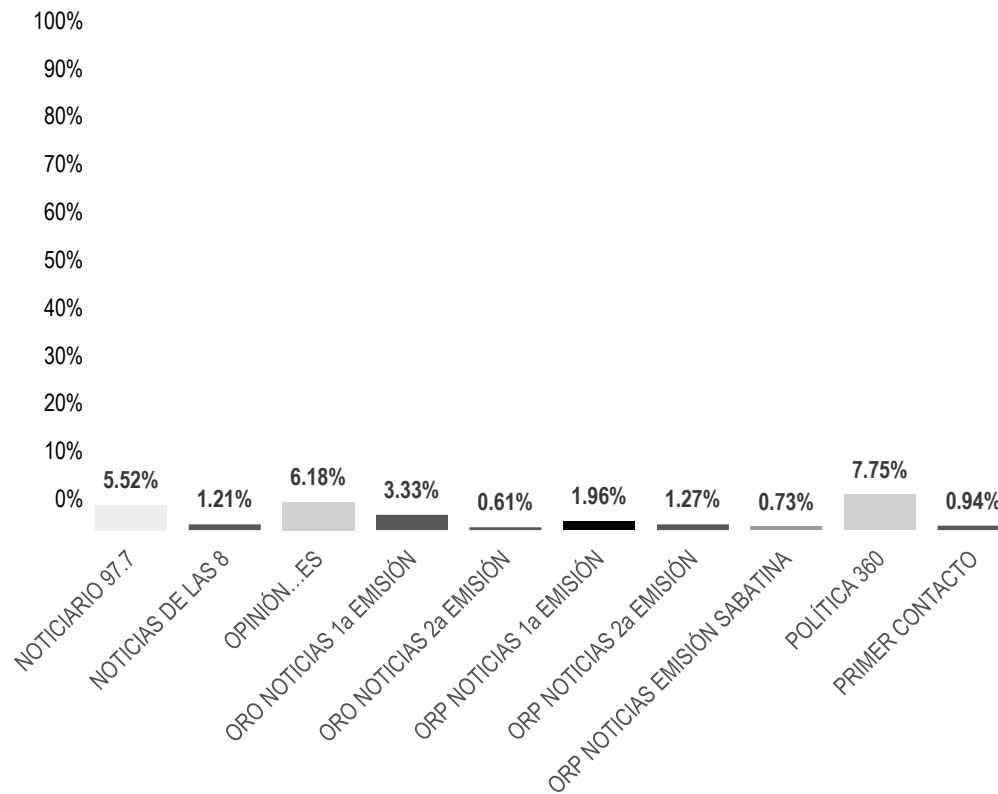




## Informe General Intercampaña Diputaciones al Congreso del Estado

Del 01 de febrero al 23 de abril de 2021

### PROGRAMA NOTICIOSO POR PARTIDOS POLÍTICOS, COALICIONES Y CANDIDATURAS COMUNES O INDEPENDIENTES



El tiempo total en espacios noticiosos de radio dedicado a partidos políticos coaliciones y candidaturas comunes o independientes fue de **10 horas, 43 minutos, 4 segundos**, de los cuales los programas noticiosos que registraron más tiempo fueron:

**Enlace** (Valles Centrales) con 1 hora, 3 minutos, 20 segundos; **Política 360** (Valles Centrales) con 49 minutos, 52 segundos; y **La Voz de la Mañana** (Costa) con 46 minutos, 59 segundos.

Se registraron un total de **324** menciones, de las cuales los programas noticiosos con más menciones fueron:





## Informe General Intercampaña Diputaciones al Congreso del Estado

Del 01 de febrero al 23 de abril de 2021

### PROGRAMA NOTICIOSO POR PARTIDOS POLÍTICOS, COALICIONES Y CANDIDATURAS COMUNES O INDEPENDIENTES

**ENLACE** (Valles Centrales) con 28; **En Comentario** (Mixteca) con 27; y **La Voz de la mañana** (Costa) con 23.

**ENLACE** fue el programa noticioso de **radio** que otorgó **más tiempo** a un partido político, registrando para **MORENA**, 24 minutos, 1 segundo.

**En Comentario** y **Enlace** fueron los programas noticiosos de radio que otorgaron **más menciones** a un partido político, registrando para **MORENA** 9 menciones cada uno.

\*La información detallada de esta variable podrá consultarse en la tabla, misma que incluye programas noticiosos, partidos políticos, coaliciones, porcentajes, tiempos y menciones.

**Informe General Intercampaña Diputaciones al Congreso del Estado**

Del 01 de febrero al 23 de abril de 2021

**PROGRAMA NOTICIOSO POR PARTIDOS POLÍTICOS, COALICIONES  
Y CANDIDATURAS COMUNES O INDEPENDIENTES**

PROGRAMA NOTICIOSO	PARTIDO POLÍTICO	PORCENTAJE	TIEMPO	PIEZAS DE MONITOREO
<b>A LAS SIETE</b>	COALICIÓN PRI, PAN, PRD	0.8%	00:05:25	4
	FUERZA POR MÉXICO	0.16%	00:01:00	1
	MORENA	0.42%	00:02:43	1
	PRD	0.07%	00:00:28	1
	PRI	0.56%	00:03:36	3
	PT	2.05%	00:13:11	5
	PVEM	0.32%	00:02:03	3
<b>Total A LAS SIETE</b>		<b>4.42%</b>	<b>00:28:26</b>	<b>18</b>
<b>DE FRENTE OAXACA</b>	MORENA	1.11%	00:07:09	1
<b>Total DE FRENTE OAXACA</b>		<b>1.11%</b>	<b>00:07:09</b>	<b>1</b>
<b>EL MATUTINO</b>	COALICIÓN PRI, PAN, PRD	0.51%	00:03:16	2
	FUERZA POR MÉXICO	0.07%	00:00:28	1
	MC	0.07%	00:00:28	1
	MORENA	0.51%	00:03:16	3
	PAN	0.09%	00:00:33	1
	PNAO	0.07%	00:00:28	1
	PRI	0.56%	00:03:36	3
	PUP	0.07%	00:00:28	1
<b>Total EL MATUTINO</b>		<b>1.95%</b>	<b>00:12:33</b>	<b>13</b>
<b>EN COMENTARIO</b>	COALICIÓN PRI, PAN, PRD	0.69%	00:04:26	3
	FUERZA POR MÉXICO	0.19%	00:01:14	1
	MC	0.05%	00:00:19	1
	MORENA	2.99%	00:19:14	9
	PES	0.16%	00:01:01	3
	PRI	1.76%	00:11:18	3
	PT	0.15%	00:00:57	2
	PUP	0.06%	00:00:22	1
	PVEM	0.17%	00:01:05	2



## Informe General Intercampaña Diputaciones al Congreso del Estado

Del 01 de febrero al 23 de abril de 2021

### PROGRAMA NOTICIOSO POR PARTIDOS POLÍTICOS, COALICIONES Y CANDIDATURAS COMUNES O INDEPENDIENTES

PROGRAMA NOTICIOSO	PARTIDO POLÍTICO	PORCENTAJE	TIEMPO	PIEZAS DE MONITOREO
	RSP	0.16%	00:01:02	2
<b>Total EN COMENTARIO</b>		<b>6.37%</b>	<b>00:40:58</b>	<b>27</b>
<b>ENCUENTRO 1a EMISIÓN</b>	PT	0.47%	00:03:00	1
<b>Total ENCUENTRO 1a EMISIÓN</b>		<b>0.47%</b>	<b>00:03:00</b>	<b>1</b>
<b>ENCUENTRO SABATINO</b>	COALICIÓN PRI, PAN, PRD	1.01%	00:06:28	2
	MORENA	1.39%	00:08:58	3
	PRI	0.23%	00:01:27	2
	PVEM	0.13%	00:00:52	1
<b>Total ENCUENTRO SABATINO</b>		<b>2.76%</b>	<b>00:17:45</b>	<b>8</b>
<b>ENLACE</b>	COALICIÓN PRI, PAN, PRD	2.40%	00:15:27	6
	FUERZA POR MÉXICO	0.08%	00:00:31	1
	MC	0.08%	00:00:31	1
	MORENA	3.73%	00:24:01	9
	PNAO	0.08%	00:00:31	1
	PRI	0.72%	00:04:36	3
	PT	1.87%	00:12:00	3
	PUP	0.08%	00:00:31	1
	PVEM	0.81%	00:05:12	3
<b>Total ENLACE</b>		<b>9.85%</b>	<b>01:03:20</b>	<b>28</b>
<b>ENLACE MATUTINO</b>	CANDIDATURA COMÚN PVEM - PT	0.03%	00:00:11	1
	COALICIÓN PRI, PAN, PRD	0.40%	00:02:33	2
	FUERZA POR MÉXICO	0.16%	00:01:00	1
	MORENA	1.36%	00:08:46	4
	PRI	0.11%	00:00:41	1
	PT	0.11%	00:00:44	1
	PVEM	0.11%	00:00:44	1
<b>Total ENLACE MATUTINO</b>		<b>2.28%</b>	<b>00:14:39</b>	<b>11</b>



## Informe General Intercampaña Diputaciones al Congreso del Estado

Del 01 de febrero al 23 de abril de 2021

### PROGRAMA NOTICIOSO POR PARTIDOS POLÍTICOS, COALICIONES Y CANDIDATURAS COMUNES O INDEPENDIENTES

PROGRAMA NOTICIOSO	PARTIDO POLÍTICO	PORCENTAJE	TIEMPO	PIEZAS DE MONITOREO
<b>ESTADO ACTUAL</b>	COALICIÓN PRI, PAN, PRD	2.29%	00:14:45	6
	FUERZA POR MÉXICO	0.15%	00:00:57	1
	MORENA	0.19%	00:01:12	1
	PNAO	0.15%	00:00:59	1
	PRI	2.53%	00:16:16	4
<b>Total ESTADO ACTUAL</b>		<b>5.31%</b>	<b>00:34:09</b>	<b>13</b>
<b>FM NOTICIAS 1A EMISIÓN</b>	COALICIÓN PRI, PAN, PRD	0.65%	00:04:11	2
	MORENA	1.22%	00:07:51	4
	PAN	0.42%	00:02:41	1
	PNAO	0.17%	00:01:04	1
	PT	1.41%	00:09:05	3
<b>Total FM NOTICIAS 1A EMISIÓN</b>		<b>3.87%</b>	<b>00:24:52</b>	<b>11</b>
<b>FM NOTICIAS 2A EMISIÓN</b>	COALICIÓN PRI, PAN, PRD	1.09%	00:07:01	3
	MORENA	0.40%	00:02:35	2
	PRI	0.28%	00:01:47	2
<b>Total FM NOTICIAS 2A EMISIÓN</b>		<b>1.77%</b>	<b>00:11:23</b>	<b>7</b>
<b>FÓRMULA</b>	COALICIÓN PRI, PAN, PRD	2.05%	00:13:12	5
	FUERZA POR MÉXICO	0.01%	00:00:04	1
	MORENA	2.50%	00:16:03	7
	PNAO	0.02%	00:00:09	1
	PRI	0.01%	00:00:04	1
	PT	0.86%	00:05:30	2
	PUP	0.41%	00:02:37	1
	PVEM	0.51%	00:03:16	2
<b>Total FÓRMULA</b>		<b>6.36%</b>	<b>00:40:55</b>	<b>20</b>
<b>HERALDO RADIO</b>	COALICIÓN PRI, PAN, PRD	0.06%	00:00:24	1
	MORENA	0.54%	00:03:27	7
	PRD	0.09%	00:00:36	1



## Informe General Intercampaña Diputaciones al Congreso del Estado

Del 01 de febrero al 23 de abril de 2021

### PROGRAMA NOTICIOSO POR PARTIDOS POLÍTICOS, COALICIONES Y CANDIDATURAS COMUNES O INDEPENDIENTES

PROGRAMA NOTICIOSO	PARTIDO POLÍTICO	PORCENTAJE	TIEMPO	PIEZAS DE MONITOREO
	PRI	0.26%	00:01:41	1
	PT	0.32%	00:02:04	1
	RSP	0.15%	00:00:57	2
<b>Total HERALDO RADIO</b>		<b>1.42%</b>	<b>00:09:09</b>	<b>13</b>
<b>INFORMATIVO 360 1A EMISIÓN</b>	MC	0.43%	00:02:46	1
	MORENA	0.44%	00:02:50	1
	PAN	0.40%	00:02:35	1
	PNAO	0.43%	00:02:45	1
	PRD	0.46%	00:02:57	1
	PT	0.40%	00:02:36	1
	PUP	0.47%	00:03:00	1
	PVEM	0.48%	00:03:06	1
<b>Total INFORMATIVO 360 1A EMISIÓN</b>		<b>3.51%</b>	<b>00:22:35</b>	<b>8</b>
<b>INFORMATIVO 650</b>	PNAO	0.27%	00:01:45	1
<b>Total INFORMATIVO 650</b>		<b>0.27%</b>	<b>00:01:45</b>	<b>1</b>
<b>LA NOTICIA Y EL COMENTARIO-OAXACA</b>	MORENA	3.06%	00:19:42	3
	PRI	0.17%	00:01:05	1
	PT	0.13%	00:00:52	1
	PVEM	0.17%	00:01:04	1
<b>Total LA NOTICIA Y EL COMENTARIO-OAXACA</b>		<b>3.53%</b>	<b>00:22:43</b>	<b>6</b>
	COALICIÓN PRI, PAN, PRD	0.35%	00:02:16	4
	FUERZA POR MÉXICO	0.52%	00:03:22	1
	MORENA	1.08%	00:06:56	6
	PAN	0.07%	00:00:28	1
	PRD	0.07%	00:00:28	1
	PRI	1.79%	00:11:32	2



## Informe General Intercampaña Diputaciones al Congreso del Estado

Del 01 de febrero al 23 de abril de 2021

### PROGRAMA NOTICIOSO POR PARTIDOS POLÍTICOS, COALICIONES Y CANDIDATURAS COMUNES O INDEPENDIENTES

PROGRAMA NOTICIOSO	PARTIDO POLÍTICO	PORCENTAJE	TIEMPO	PIEZAS DE MONITOREO
	PT	3.12%	00:20:02	7
	PVEM	0.30%	00:01:55	1
<b>Total LA VOZ DE LA MAÑANA</b>		<b>7.31%</b>	<b>00:46:59</b>	<b>23</b>
<b>LA VOZ DE LA NOTICIA</b>	MORENA	2.07%	00:13:17	4
	PRI	1.01%	00:06:30	2
	PT	1.09%	00:07:00	2
<b>Total LA VOZ DE LA NOTICIA</b>		<b>4.16%</b>	<b>00:26:47</b>	<b>8</b>
<b>LIBRE EXPRESIÓN</b>	COALICIÓN PRI, PAN, PRD	1.76%	00:11:19	5
	FUERZA POR MÉXICO	0.02%	00:00:09	1
	MC	0.02%	00:00:09	1
	MORENA	0.87%	00:05:36	6
	PAN	0.08%	00:00:30	2
	PNAO	0.03%	00:00:13	1
	PRD	0.30%	00:01:54	1
	PT	0.46%	00:02:57	2
	PVEM	0.06%	00:00:25	1
	RSP	0.02%	00:00:09	1
<b>Total LIBRE EXPRESIÓN</b>		<b>3.63%</b>	<b>00:23:21</b>	<b>21</b>
<b>NOTÍ ÁNGEL</b>	COALICIÓN PRI, PAN, PRD	0.07%	00:00:26	1
	MORENA	0.08%	00:00:30	1
<b>Total NOTÍ ÁNGEL</b>		<b>0.15%</b>	<b>00:00:56</b>	<b>2</b>
<b>NOTICARIO 97.7</b>	COALICIÓN PRI, PAN, PRD	1.65%	00:10:37	8
	MORENA	1.24%	00:07:57	7
	PAN	0.66%	00:04:14	1
	PRI	0.82%	00:05:17	4
	PT	1.15%	00:07:25	2
<b>Total NOTICARIO 97.7</b>		<b>5.52%</b>	<b>00:35:30</b>	<b>22</b>

## Informe General Intercampaña Diputaciones al Congreso del Estado

Del 01 de febrero al 23 de abril de 2021

## PROGRAMA NOTICIOSO POR PARTIDOS POLÍTICOS, COALICIONES Y CANDIDATURAS COMUNES O INDEPENDIENTES

PROGRAMA NOTICIOSO	PARTIDO POLÍTICO	PORCENTAJE	TIEMPO	PIEZAS DE MONITOREO
NOTICIAS DE LAS 8	MORENA	1.06%	00:06:49	6
	PRI	0.15%	00:00:59	2
<b>Total NOTICIAS DE LAS 8</b>		<b>1.21%</b>	<b>00:07:48</b>	<b>8</b>
OPINIÓN...ES	COALICIÓN PRI, PAN, PRD	2.80%	00:17:59	1
	FUERZA POR MÉXICO	3.37%	00:21:42	1
<b>Total OPINIÓN...ES</b>		<b>6.18%</b>	<b>00:39:41</b>	<b>2</b>
ORO NOTICIAS 1a EMISIÓN	COALICIÓN PRI, PAN, PRD	0.94%	00:06:01	4
	FUERZA POR MÉXICO	0.31%	00:01:58	2
	MORENA	1.55%	00:09:57	5
	PNAO	0.02%	00:00:08	1
	PRI	0.16%	00:01:02	3
	PT	0.23%	00:01:30	1
	PVEM	0.12%	00:00:48	1
<b>Total ORO NOTICIAS 1a EMISIÓN</b>		<b>3.33%</b>	<b>00:21:24</b>	<b>17</b>
ORO NOTICIAS 2a EMISIÓN	COALICIÓN PRI, PAN, PRD	0.04%	00:00:15	1
	PES	0.04%	00:00:15	1
	PRI	0.03%	00:00:10	1
	PT	0.51%	00:03:15	2
<b>Total ORO NOTICIAS 2a EMISIÓN</b>		<b>0.61%</b>	<b>00:03:55</b>	<b>5</b>
ORP NOTICIAS 1a EMISIÓN	COALICIÓN PRI, PAN, PRD	0.35%	00:02:16	1
	MORENA	0.02%	00:00:08	1
	PNAO	1.30%	00:08:21	4
	RSP	0.29%	00:01:52	2
<b>Total ORP NOTICIAS 1a EMISIÓN</b>		<b>1.96%</b>	<b>00:12:37</b>	<b>8</b>
ORP NOTICIAS 2a EMISIÓN	MORENA	0.78%	00:05:00	1
	PES	0.31%	00:02:00	1
	PNAO	0.18%	00:01:10	1
<b>Total ORP NOTICIAS 2a EMISIÓN</b>		<b>1.27%</b>	<b>00:08:10</b>	<b>3</b>



## Informe General Intercampaña Diputaciones al Congreso del Estado

Del 01 de febrero al 23 de abril de 2021

### PROGRAMA NOTICIOSO POR PARTIDOS POLÍTICOS, COALICIONES Y CANDIDATURAS COMUNES O INDEPENDIENTES

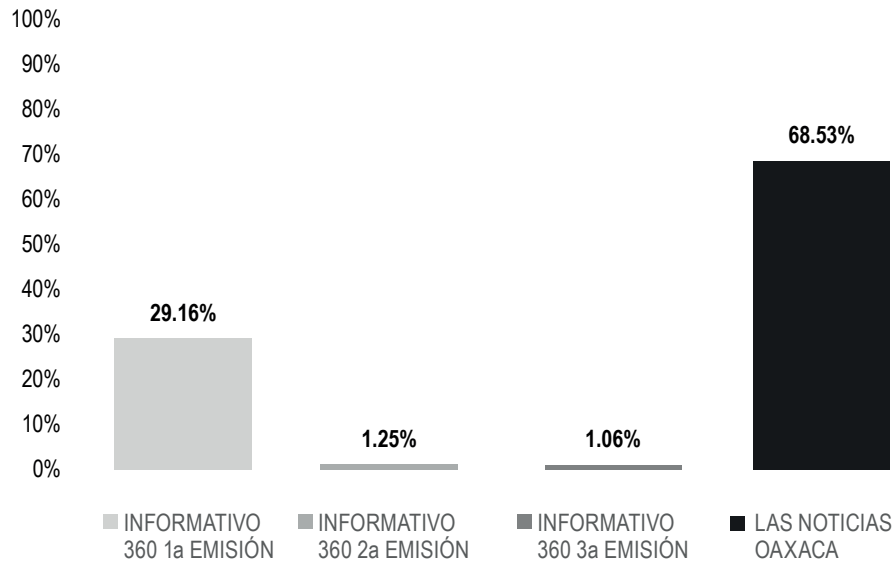
PROGRAMA NOTICIOSO	PARTIDO POLÍTICO	PORCENTAJE	TIEMPO	PIEZAS DE MONITOREO
ORP NOTICIAS EMISIÓN SABATINA	MORENA	0.06%	00:00:22	1
	PES	0.41%	00:02:38	1
	PRI	0.26%	00:01:41	1
<b>Total ORP NOTICIAS EMISIÓN SABATINA</b>		<b>0.73%</b>	<b>00:04:41</b>	<b>3</b>
POLÍTICA 360	MC	3.72%	00:23:57	4
	PAN	1.41%	00:09:05	1
	PRI	1.01%	00:06:30	1
	PT	1.61%	00:10:20	2
<b>Total POLÍTICA 360</b>		<b>7.75%</b>	<b>00:49:52</b>	<b>8</b>
PRIMER CONTACTO	COALICIÓN PRI, PAN, PRD	0.11%	00:00:42	1
	FUERZA POR MÉXICO	0.18%	00:01:08	1
	MORENA	0.36%	00:02:17	3
	PAN	0.03%	00:00:12	1
	PRD	0.11%	00:00:41	1
	RSP	0.16%	00:01:02	1
<b>Total PRIMER CONTACTO</b>		<b>0.94%</b>	<b>00:06:02</b>	<b>8</b>
<b>TOTAL GENERAL</b>		<b>100%</b>	<b>10:43:04</b>	<b>324</b>



## Informe General Intercampaña Diputaciones al Congreso del Estado

Del 01 de febrero al 23 de abril de 2021

### PROGRAMA NOTICIOSO POR PARTIDOS POLÍTICOS, COALICIONES Y CANDIDATURAS COMUNES O INDEPENDIENTES



El tiempo total en espacios noticiosos de televisión dedicado a partidos políticos, coaliciones y candidaturas comunes o independientes fue de **46 minutos, 59 segundos**, de los cuales:

32 minutos, 12 segundos corresponden al programa **Las Noticias Oaxaca**; 13 minutos 42 segundos a **Informativo 360 1ra emisión**; 35 segundos a **Informativo 360 2da emisión**; y 30 segundos a **Informativo 360 3ra emisión**.

Se registraron 36 menciones, de las cuales:

29 corresponden al programa **Las Noticias Oaxaca**; 5 a **Informativo 360 1ra emisión**; 1 a **Informativo 360 2da emisión**; y 1 **Informativo 360 3ra emisión**.

**Las Noticias Oaxaca** fue el programa noticioso de **televisión** que otorgó **más tiempo y menciones** a un partido político, registrando para la **Coalición PRI, PAN, PRD** 12 minutos, 54 segundos y 10 menciones.

## Informe General Intercampaña Diputaciones al Congreso del Estado

Del 01 de febrero al 23 de abril de 2021

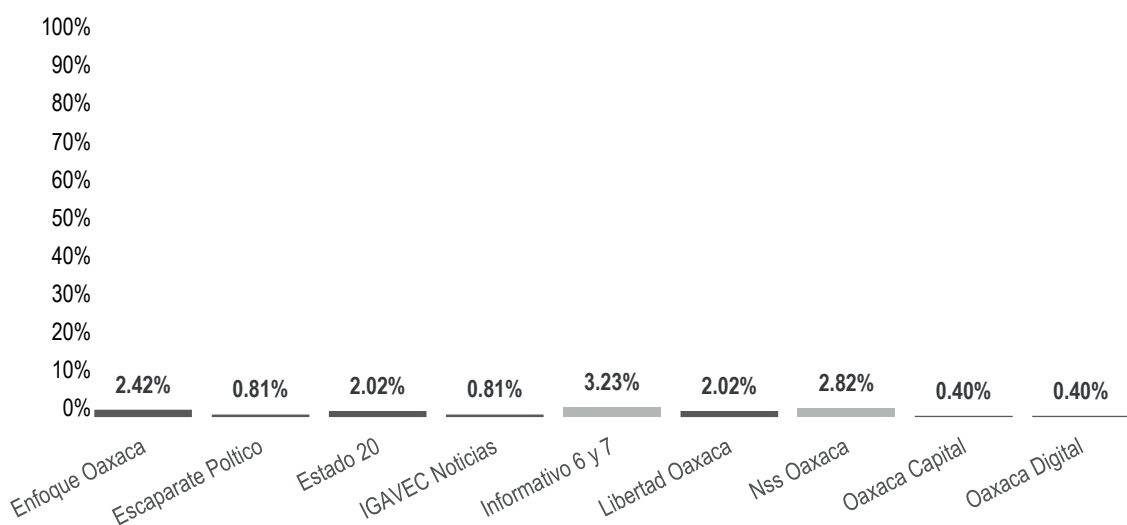
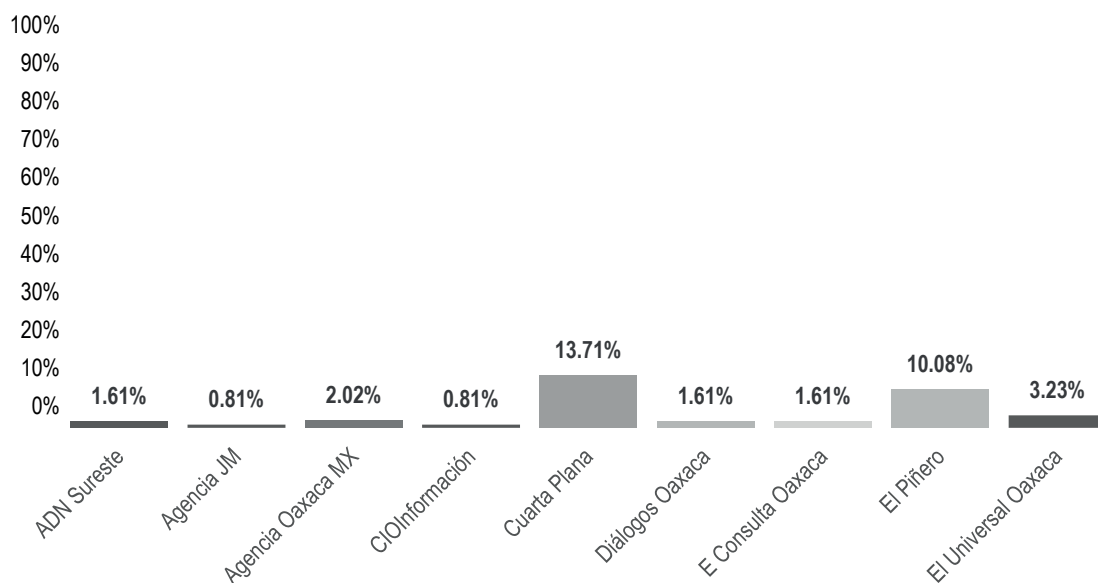
### PROGRAMA NOTICIOSO POR PARTIDOS POLÍTICOS, COALICIONES Y CANDIDATURAS COMUNES O INDEPENDIENTES

PROGRAMA NOTICIOSO	PARTIDO POLÍTICO	PORCENTAJE	TIEMPO	PIEZAS DE MONITOREO
<b>INFORMATIVO 360 1a EMISIÓN</b>	MC	5.89%	00:02:46	1
	MORENA	7.31%	00:03:26	1
	PAN	5.64%	00:02:39	1
	PNAO	5.82%	00:02:44	1
	PUP	4.51%	00:02:07	1
<b>Total INFORMATIVO 360 1a EMISIÓN</b>		<b>29.16%</b>	<b>00:13:42</b>	<b>5</b>
<b>INFORMATIVO 360 2a EMISIÓN</b>	COALICIÓN PRI, PAN, PRD	1.25%	00:00:35	1
<b>Total INFORMATIVO 360 2a EMISIÓN</b>		<b>1.25%</b>	<b>00:00:35</b>	<b>1</b>
<b>INFORMATIVO 360 3a EMISIÓN</b>	COALICIÓN PRI, PAN, PRD	1.06%	00:00:30	1
<b>Total INFORMATIVO 360 3a EMISIÓN</b>		<b>1.06%</b>	<b>00:00:30</b>	<b>1</b>
<b>LAS NOTICIAS OAXACA</b>	CANDIDATURA COMÚN PVEM - PT	2.13%	00:01:00	1
	COALICIÓN PRI, PAN, PRD	27.46%	00:12:54	10
	FUERZA POR MÉXICO	3.23%	00:01:31	2
	MC	1.10%	00:00:31	1
	MORENA	22.38%	00:10:31	8
	PNAO	1.10%	00:00:31	1
	PRI	5.78%	00:02:43	2
	PT	3.30%	00:01:33	2
	PUP	1.10%	00:00:31	1
	PVEM	0.96%	00:00:27	1
	<b>Total LAS NOTICIAS OAXACA</b>		<b>68.53%</b>	<b>00:32:12</b>
<b>TOTAL GENERAL</b>		<b>100%</b>	<b>00:46:59</b>	<b>36</b>

## Informe General Intercampaña Diputaciones al Congreso del Estado

Del 01 de febrero al 23 de abril de 2021

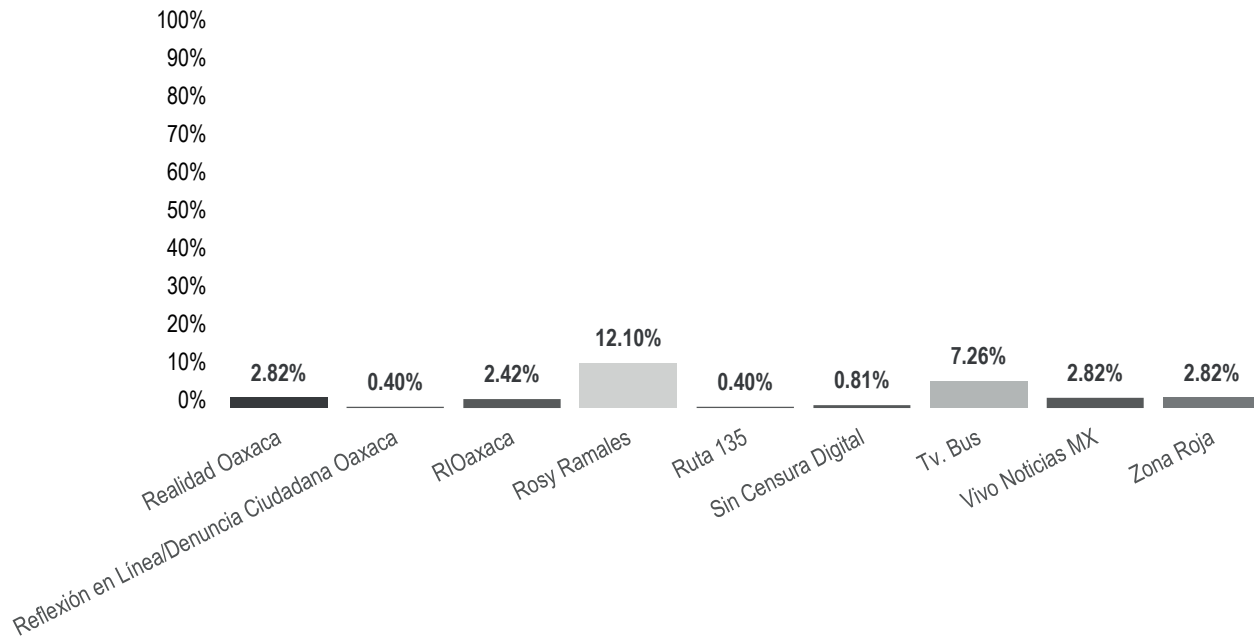
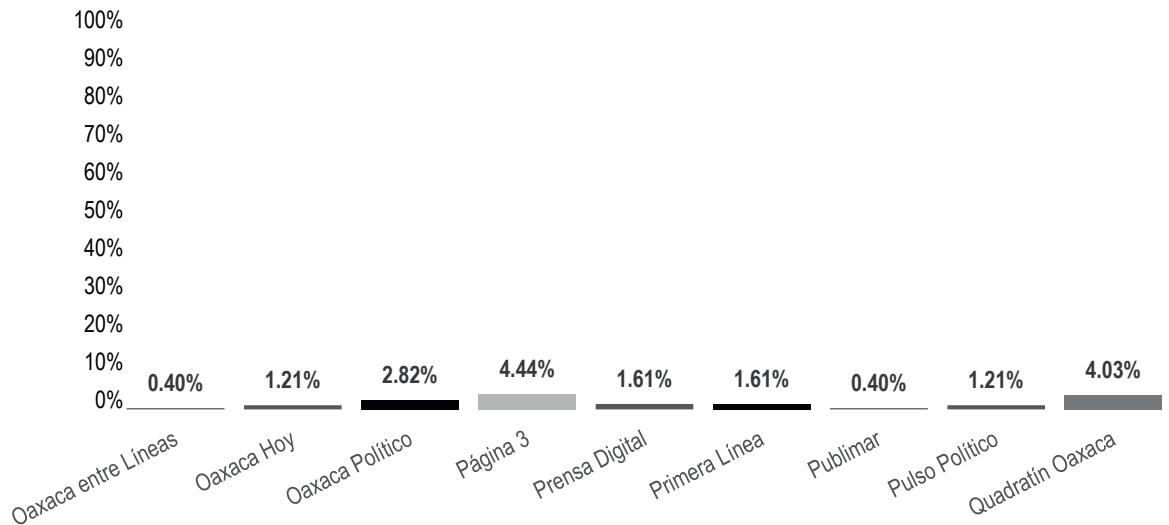
### PORTAL DE NOTICIAS POR PARTIDOS POLÍTICOS, COALICIONES Y CANDIDATURAS COMUNES O INDEPENDIENTES



## Informe General Intercampaña Diputaciones al Congreso del Estado

Del 01 de febrero al 23 de abril de 2021

### PORTAL DE NOTICIAS POR PARTIDOS POLÍTICOS, COALICIONES Y CANDIDATURAS COMUNES O INDEPENDIENTES



## Informe General Intercampaña Diputaciones al Congreso del Estado

Del 01 de febrero al 23 de abril de 2021

### PORTAL DE NOTICIAS POR PARTIDOS POLÍTICOS, COALICIONES Y CANDIDATURAS COMUNES O INDEPENDIENTES

El número total de menciones en portales de noticias por internet dedicado a partidos políticos, coaliciones y candidaturas comunes o independientes fue de **248**, de las cuales los portales con más menciones fueron:

**Cuarta Plana** con 34; **Rosy Ramales** con 30; y **El Piñero** con 25.

**Cuarta Plana** fue el portal de noticias por **internet** que registró **más menciones** para un partido político, registrando para **MORENA**, un total de 16.

\*La información detallada de esta variable podrá consultarse en la tabla, misma que incluye portales, partidos políticos, coaliciones, porcentajes y menciones.

PORTAL	PARTIDO POLÍTICO	PORCENTAJE	PIEZAS DE MONITOREO
<b>ADN Sureste</b>	MORENA	0.40%	1
	PAN	1.21%	3
<b>Total ADN Sureste</b>		<b>1.61%</b>	<b>4</b>
<b>Agencia JM</b>	MORENA	0.81%	2
<b>Total Agencia JM</b>		<b>0.81%</b>	<b>2</b>
<b>Agencia Oaxaca MX</b>	COALICIÓN PRI, PAN, PRD	0.81%	2
	PRI	0.40%	1
	PVEM	0.81%	2
<b>Total Agencia Oaxaca MX</b>		<b>2.02%</b>	<b>5</b>
<b>CIOInformación</b>	INDEPENDIENTE	0.40%	1
	MORENA	0.40%	1
<b>Total CIOInformación</b>		<b>0.81%</b>	<b>2</b>
<b>Cuarta Plana</b>	COALICIÓN PRI, PAN, PRD	3.63%	9
	MORENA	6.45%	16
	PAN	0.40%	1
	PRI	0.40%	1
	PT	1.21%	3
	PVEM	1.21%	3
	PNAO	0.40%	1
<b>Total Cuarta Plana</b>		<b>13.71%</b>	<b>34</b>

## Informe General Intercampaña Diputaciones al Congreso del Estado

Del 01 de febrero al 23 de abril de 2021

### PORTAL DE NOTICIAS POR PARTIDOS POLÍTICOS, COALICIONES Y CANDIDATURAS COMUNES O INDEPENDIENTES

PORTAL	PARTIDO POLÍTICO	PORCENTAJE	PIEZAS DE MONITOREO
<b>Diálogos Oaxaca</b>	MORENA	0.40%	1
	PAN	0.40%	1
	PVEM	0.40%	1
	PNAO	0.40%	1
<b>Total Diálogos Oaxaca</b>		<b>1.61%</b>	<b>4</b>
<b>E Consulta Oaxaca</b>	COALICIÓN PRI, PAN, PRD	0.40%	1
	MORENA	0.40%	1
	PAN	0.81%	2
<b>Total E Consulta Oaxaca</b>		<b>1.61%</b>	<b>4</b>
<b>El Piñero</b>	COALICIÓN PRI, PAN, PRD	2.02%	5
	MORENA	5.65%	14
	PRD	0.81%	2
	PT	0.81%	2
	FUERZA POR MÉXICO	0.40%	1
	PNAO	0.40%	1
	<b>Total El Piñero</b>		<b>10.08%</b>
<b>El Universal Oaxaca</b>	COALICIÓN PRI, PAN, PRD	0.40%	1
	MORENA	2.82%	7
<b>Total El Universal Oaxaca</b>		<b>3.23%</b>	<b>8</b>
<b>Enfoque Oaxaca</b>	COALICIÓN PRI, PAN, PRD	0.81%	2
	MORENA	1.61%	4
<b>Total Enfoque Oaxaca</b>		<b>2.42%</b>	<b>6</b>
<b>Escaparte Poltico</b>	PAN	0.40%	1
	PRI	0.40%	1
<b>Total Escaparte Poltico</b>		<b>0.81%</b>	<b>2</b>
<b>Estado 20</b>	COALICIÓN PRI, PAN, PRD	0.40%	1
	MORENA	1.61%	4
<b>Total Estado 20</b>		<b>2.02%</b>	<b>5</b>
<b>IGAVEC Noticias</b>	MORENA	0.40%	1
	FUERZA POR MÉXICO	0.40%	1
<b>Total IGAVEC Noticias</b>		<b>0.81%</b>	<b>2</b>

## Informe General Intercampaña Diputaciones al Congreso del Estado

Del 01 de febrero al 23 de abril de 2021

### PORTAL DE NOTICIAS POR PARTIDOS POLÍTICOS, COALICIONES Y CANDIDATURAS COMUNES O INDEPENDIENTES

PORTAL	PARTIDO POLÍTICO	PORCENTAJE	PIEZAS DE MONITOREO
<b>Informativo 6 y 7</b>	COALICIÓN PRI, PAN, PRD	0.81%	2
	MORENA	1.61%	4
	FUERZA POR MÉXICO	0.40%	1
	PNAO	0.40%	1
<b>Total Informativo 6 y 7</b>		<b>3.23%</b>	<b>8</b>
<b>Libertad Oaxaca</b>	COALICIÓN PRI, PAN, PRD	0.40%	1
	MORENA	0.81%	2
	PAN	0.40%	1
	PVEM	0.40%	1
<b>Total Libertad Oaxaca</b>		<b>2.02%</b>	<b>5</b>
<b>Nss Oaxaca</b>	COALICIÓN PRI, PAN, PRD	0.81%	2
	MORENA	1.61%	4
	PVEM	0.40%	1
<b>Total Nss Oaxaca</b>		<b>2.82%</b>	<b>7</b>
<b>Oaxaca Capital</b>	MORENA	0.40%	1
<b>Total Oaxaca Capital</b>		<b>0.40%</b>	<b>1</b>
<b>Oaxaca Digital</b>	MORENA	0.40%	1
<b>Total Oaxaca Digital</b>		<b>0.40%</b>	<b>1</b>
<b>Oaxaca entre Líneas</b>	COALICIÓN PRI, PAN, PRD	0.40%	1
<b>Total Oaxaca entre Líneas</b>		<b>0.40%</b>	<b>1</b>
<b>Oaxaca Hoy</b>	COALICIÓN PRI, PAN, PRD	0.40%	1
	PVEM	0.81%	2
<b>Total Oaxaca Hoy</b>		<b>1.21%</b>	<b>3</b>
<b>Oaxaca Político</b>	INDEPENDIENTE	0.40%	1
	MORENA	2.42%	6
<b>Total Oaxaca Político</b>		<b>2.82%</b>	<b>7</b>
<b>Página 3</b>	COALICIÓN PRI, PAN, PRD	0.81%	2
	MORENA	2.42%	6
	PRD	0.40%	1

## Informe General Intercampaña Diputaciones al Congreso del Estado

Del 01 de febrero al 23 de abril de 2021

### PORTAL DE NOTICIAS POR PARTIDOS POLÍTICOS, COALICIONES Y CANDIDATURAS COMUNES O INDEPENDIENTES

PORTAL	PARTIDO POLÍTICO	PORCENTAJE	PIEZAS DE MONITOREO
	PT	0.40%	1
	PNAO	0.40%	1
<b>Total Página 3</b>		<b>4.44%</b>	<b>11</b>
<b>Prensa Digital</b>	MORENA	0.81%	2
	PRI	0.40%	1
	FUERZA POR MÉXICO	0.40%	1
<b>Total Prensa Digital</b>		<b>1.61%</b>	<b>4</b>
<b>Primera Línea</b>	COALICIÓN PRI, PAN, PRD	0.40%	1
	MORENA	0.81%	2
	PRI	0.40%	1
<b>Total Primera Línea</b>		<b>1.61%</b>	<b>4</b>
<b>Publimar</b>	PAN	0.40%	1
<b>Total Publimar</b>		<b>0.40%</b>	<b>1</b>
<b>Pulso Político</b>	COALICIÓN PRI, PAN, PRD	0.40%	1
	PVEM	0.40%	1
	FUERZA POR MÉXICO	0.40%	1
<b>Total Pulso Político</b>		<b>1.21%</b>	<b>3</b>
<b>Quadratín Oaxaca</b>	COALICIÓN PRI, PAN, PRD	1.61%	4
	MORENA	1.61%	4
	PAN	0.40%	1
	PRI	0.40%	1
<b>Total Quadratín Oaxaca</b>		<b>4.03%</b>	<b>10</b>
<b>Realidad Oaxaca</b>	COALICIÓN PRI, PAN, PRD	0.40%	1
	MORENA	0.81%	2
	PAN	0.81%	2
	PRI	0.40%	1
	PVEM	0.40%	1
<b>Total Realidad Oaxaca</b>		<b>2.82%</b>	<b>7</b>



## Informe General Intercampaña Diputaciones al Congreso del Estado

Del 01 de febrero al 23 de abril de 2021

### PORTAL DE NOTICIAS POR PARTIDOS POLÍTICOS, COALICIONES Y CANDIDATURAS COMUNES O INDEPENDIENTES

PORTAL	PARTIDO POLÍTICO	PORCENTAJE	PIEZAS DE MONITOREO
Reflexión en Línea/Denuncia Ciudadana Oaxaca	PAN	0.40%	1
<b>Total Reflexión en Línea/Denuncia Ciudadana Oaxaca</b>		<b>0.40%</b>	<b>1</b>
RIOaxaca	MORENA	2.02%	5
	PVEM	0.40%	1
<b>Total RIOaxaca</b>		<b>2.42%</b>	<b>6</b>
Rosy Ramales	COALICIÓN PRI, PAN, PRD	1.61%	4
	MORENA	2.82%	7
	PAN	0.81%	2
	PES	0.40%	1
	PRD	1.21%	3
	PRI	2.82%	7
	PT	0.40%	1
	PVEM	0.40%	1
	FUERZA POR MÉXICO	0.81%	2
	MC	0.40%	1
	PNAO	0.40%	1
<b>Total Rosy Ramales</b>		<b>12.10%</b>	<b>30</b>
Ruta 135	PRI	0.40%	1
<b>Total Ruta 135</b>		<b>0.40%</b>	<b>1</b>
Sin Censura Digital	COALICIÓN PRI, PAN, PRD	0.40%	1
	FUERZA POR MÉXICO	0.40%	1
<b>Total Sin Censura Digital</b>		<b>0.81%</b>	<b>2</b>
Tv. Bus	COALICIÓN PRI, PAN, PRD	2.02%	5
	MORENA	3.63%	9
	PRI	0.81%	2
	PVEM	0.40%	1
	MC	0.40%	1
<b>Total Tv. Bus</b>		<b>7.26%</b>	<b>18</b>

## Informe General Intercampaña Diputaciones al Congreso del Estado

Del 01 de febrero al 23 de abril de 2021

### PORTAL DE NOTICIAS POR PARTIDOS POLÍTICOS, COALICIONES Y CANDIDATURAS COMUNES O INDEPENDIENTES

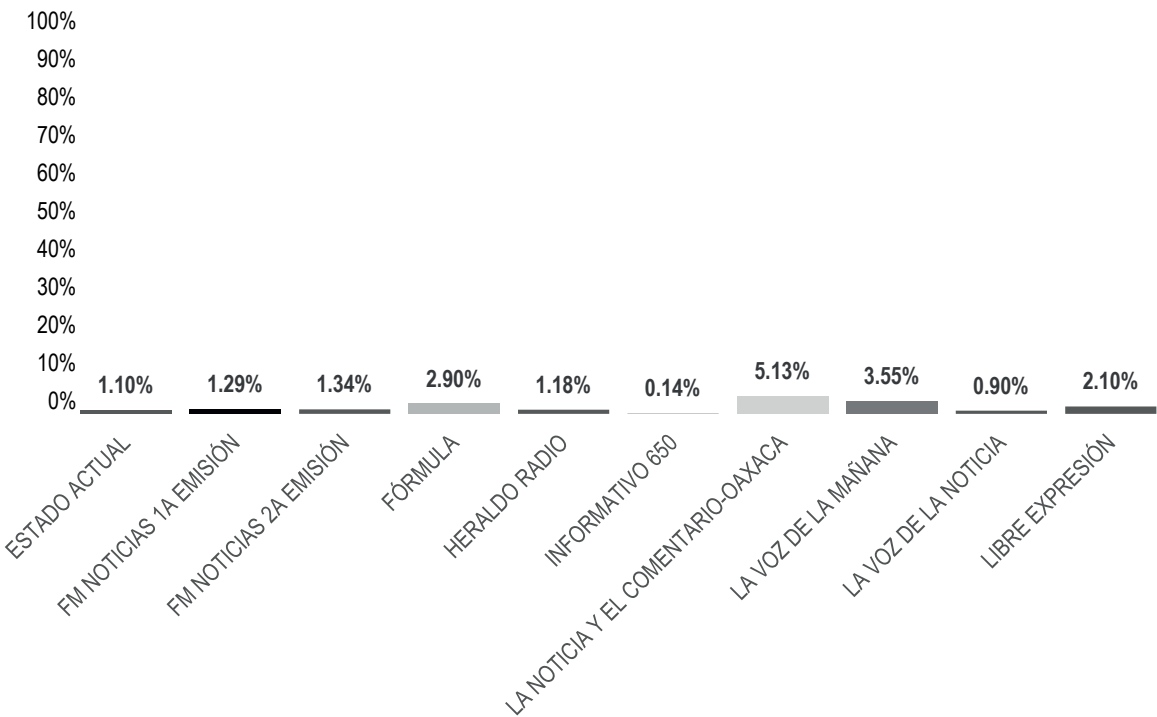
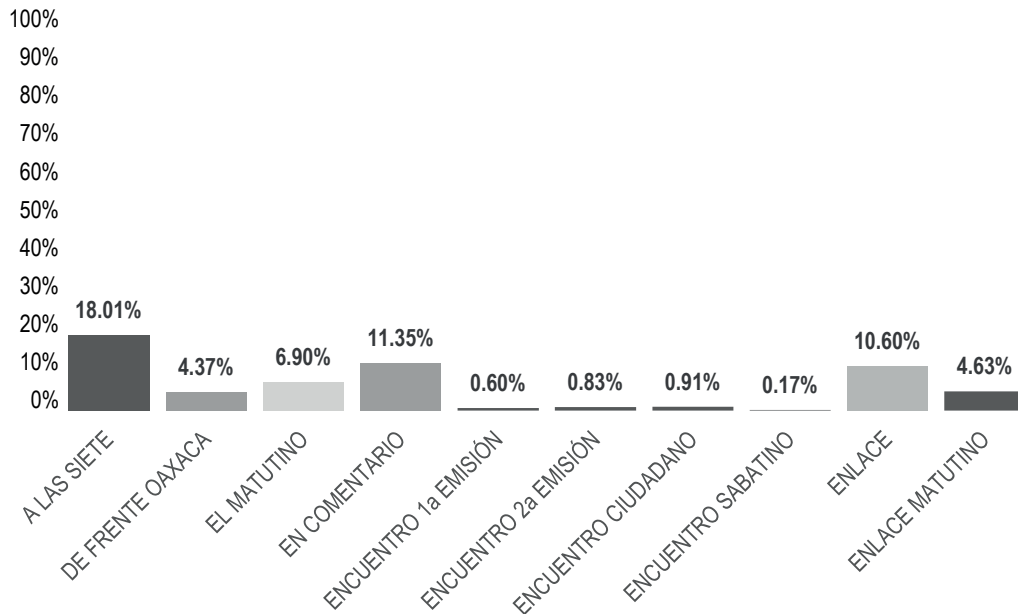
PORTAL	PARTIDO POLÍTICO	PORCENTAJE	PIEZAS DE MONITOREO
Vivo Noticias MX	COALICIÓN PRI, PAN, PRD	1.21%	3
	MORENA	1.61%	4
<b>Total Vivo Noticias MX</b>		<b>2.82%</b>	<b>7</b>
Zona Roja	MORENA	2.82%	7
<b>Total Zona Roja</b>		<b>2.82%</b>	<b>7</b>
<b>TOTAL GENERAL</b>		<b>100%</b>	<b>248</b>



# Informe General Intercampaña Diputaciones al Congreso del Estado

Del 01 de febrero al 23 de abril de 2021

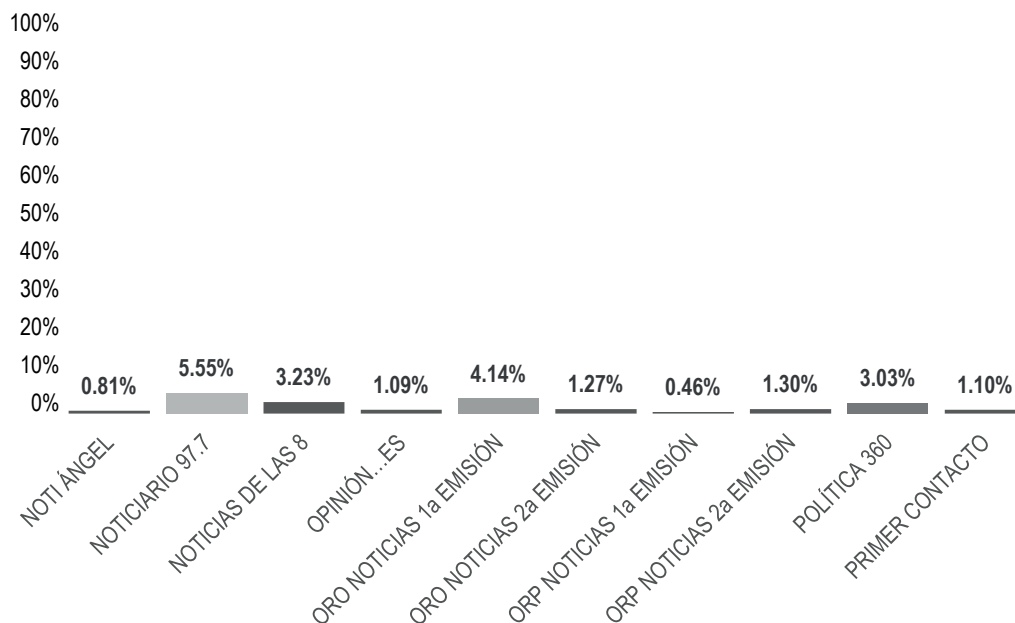
## PROGRAMA NOTICIOSO POR ACTORES POLÍTICOS



## Informe General Intercampaña Diputaciones al Congreso del Estado

Del 01 de febrero al 23 de abril de 2021

### PROGRAMA NOTICIOSO POR ACTORES POLÍTICOS



El tiempo total en espacios noticiosos de radio dedicado a actores políticos fue de **18 horas, 3 minutos, 38 segundos**, de los cuales los programas noticiosos que registraron más tiempo fueron:

**A las Siete** (Valles Centrales) con 3 horas, 15 minutos, 11 segundos; **En Comentario** (Mixteca) con 2 horas, 3 minutos, 1 segundo; y **ENLACE** (Valles Centrales) con 1 hora, 54 minutos, 51 segundos.

Se registró un total de **361** menciones, de las cuales los programas noticiosos que otorgaron más menciones fueron:

**A las Siete** y **ENLACE** (Valles Centrales) con 38 cada uno; **Noticario 97.7** y **ORO Noticias 1ª emisión** (Valles Centrales) con 23 cada uno.



## Informe General Intercampaña Diputaciones al Congreso del Estado

Del 01 de febrero al 23 de abril de 2021

### PROGRAMA NOTICIOSO POR ACTORES POLÍTICOS

**A las Siete** fue el programa noticioso de **radio** que otorgó **más tiempo** a un político, registrando para **Luis Alfonso Silva Romo** 59 minutos, 56 segundos.

**Enlace** fue el programa noticioso de **radio** que otorgó **más menciones** a una política, registrando para **Liz Arroyo Rodríguez**, un total de 12.

\*La información detallada de esta variable podrá consultarse en la tabla, misma que incluye programas noticiosos, actores políticos, porcentajes, tiempos y menciones.

PROGRAMA NOTICIOSO	ACTOR POLÍTICO	PORCENTAJE	TIEMPO	PIEZAS DE MONITOREO
<b>A LAS SIETE</b>	Antonia Natividad Díaz Jiménez	0.28%	00:02:59	2
	Delfina Elizabeth Guzmán Díaz	0.04%	00:00:26	1
	Elisa Zepeda Lagunas	0.04%	00:00:26	1
	Haydeé Reyes Soto	2.54%	00:27:33	3
	Horacio Sosa Villavicencio	0.04%	00:00:26	1
	Humberto Santos Ramírez	1.15%	00:12:30	3
	Inés Leal Peláez	0.04%	00:00:26	1
	Ismael Cruz Gaytán	4.54%	00:49:14	5
	Juana Aguilar Espinoza	0.08%	00:00:52	2
	Laura Estrada Mauro	0.04%	00:00:26	1
	Leonardo Díaz Jiménez	0.28%	00:02:59	2
	Leticia Collado Soto	0.04%	00:00:26	1
	Liz Arroyo Rodríguez	3.33%	00:36:06	6
	Luis Alfonso Silva Romo	5.53%	00:59:56	8
	Timoteo Vásquez Cruz	0.04%	00:00:26	1
<b>Total A LAS SIETE</b>		<b>18.01%</b>	<b>03:15:11</b>	<b>38</b>



## Informe General Intercampaña Diputaciones al Congreso del Estado

Del 01 de febrero al 23 de abril de 2021

### PROGRAMA NOTICIOSO POR ACTORES POLÍTICOS

PROGRAMA NOTICIOSO	ACTOR POLÍTICO	PORCENTAJE	TIEMPO	PIEZAS DE MONITOREO
<b>DE FRENTE OAXACA</b>	Dulce Alejandra			
	García Morlan	1.21%	00:13:09	1
	Eufrosina Cruz Mendoza	1.77%	00:19:14	1
	Mariana Benítez Tiburcio	1.38%	00:15:00	1
<b>Total DE FRENTE OAXACA</b>		<b>4.37%</b>	<b>00:47:23</b>	<b>3</b>
<b>EL MATUTINO</b>	Antonia Natividad			
	Díaz Jiménez	0.17%	00:01:50	2
	Eric Meza Alonso	0.10%	00:01:06	1
	Haydeé Reyes Soto	0.02%	00:00:11	1
	Horacio Sosa Villavicencio	1.15%	00:12:26	2
	Isaías Méndez Morales	0.10%	00:01:06	1
	Ismael Cruz Gaytán	0.98%	00:10:40	3
	Leonardo Díaz Jiménez	0.17%	00:01:50	2
	Liz Arroyo Rodríguez	1.74%	00:18:49	4
	Luis Alfonso Silva Romo	2.47%	00:26:46	4
<b>Total EL MATUTINO</b>		<b>6.90%</b>	<b>01:14:44</b>	<b>20</b>
<b>EN COMENTARIO</b>	César Hernández Olivera	5.34%	00:57:54	6
	Elena Tejeda	0.10%	00:01:05	1
	Mauro Cruz Sánchez	0.91%	00:09:53	1
	Primitivo Bautista Hernández	1.77%	00:19:10	2
	Sergio López Sánchez	3.18%	00:34:25	5
	Tania Caballero Navarro	0.05%	00:00:34	1
<b>Total EN COMENTARIO</b>		<b>11.35%</b>	<b>02:03:01</b>	<b>16</b>
<b>ENCUENTRO 1a EMISIÓN</b>	Alejandro Avilés Álvarez	0.03%	00:00:20	1
	César González Alderete	0.03%	00:00:18	1
	Gerardo García Henestroza	0.03%	00:00:18	1
	Humberto Santos Ramírez	0.20%	00:02:09	1
	Javier Barroso Sánchez	0.03%	00:00:18	1
	Karina López Regalado	0.13%	00:01:22	1
	Leonardo Díaz Jiménez	0.03%	00:00:18	1



## Informe General Intercampaña Diputaciones al Congreso del Estado

Del 01 de febrero al 23 de abril de 2021

### PROGRAMA NOTICIOSO POR ACTORES POLÍTICOS

PROGRAMA NOTICIOSO	ACTOR POLÍTICO	PORCENTAJE	TIEMPO	PIEZAS DE MONITOREO
	María Soledad Alejandra Osorio Legaria	0.03%	00:00:18	1
	Mariana Benítez Tiburcio	0.02%	00:00:14	1
	Neivy R. Carrizosa Rojas	0.03%	00:00:18	1
	Verónica Delia López Rivera	0.03%	00:00:18	1
	Veronica Olivia Pérez Peralta	0.03%	00:00:18	1
<b>Total ENCUESTRO 1a EMISIÓN</b>		<b>0.60%</b>	<b>00:06:29</b>	<b>12</b>
<b>ENCUESTRO 2a EMISIÓN</b>	Humberto López Martínez	0.46%	00:04:58	1
	Humberto Santos Ramírez	0.37%	00:04:00	1
<b>Total ENCUESTRO 2a EMISIÓN</b>		<b>0.83%</b>	<b>00:08:58</b>	<b>2</b>
<b>ENCUESTRO CIUDADANO</b>	Antonia Natividad Díaz Jiménez	0.12%	00:01:19	1
	Humberto Santos Ramírez	0.42%	00:04:35	1
	Leonardo Díaz Jiménez	0.12%	00:01:19	1
	Rosa María Castro Salinas	0.25%	00:02:40	1
<b>Total ENCUESTRO CIUDADANO</b>		<b>0.91%</b>	<b>00:09:53</b>	<b>4</b>
<b>ENCUESTRO SABATINO</b>	Eufrosina Cruz Mendoza	0.17%	00:01:52	1
<b>Total ENCUESTRO SABATINO</b>		<b>0.17%</b>	<b>00:01:52</b>	<b>1</b>
<b>ENLACE</b>	Ángel Domínguez Escobar	0.58%	00:06:20	1
	Delfina Elizabeth Guzmán Díaz	0.05%	00:00:34	1
	Dulce Alejandra García Morlan	0.08%	00:00:54	1
	Elisa Zepeda Lagunas	0.05%	00:00:34	1
	Francisco Ángel Maldonado Martínez	0.49%	00:05:21	1
	Haydeé Reyes Soto	0.92%	00:09:57	4
	Horacio Sosa Villavicencio	0.05%	00:00:34	1
	Inés Leal Peláez	0.05%	00:00:34	1
	Isaac Gómez Sosa	0.32%	00:03:25	1
	Ismael Cruz Gaytán	1.13%	00:12:13	2



## Informe General Intercampaña Diputaciones al Congreso del Estado

Del 01 de febrero al 23 de abril de 2021

### PROGRAMA NOTICIOSO POR ACTORES POLÍTICOS

PROGRAMA NOTICIOSO	ACTOR POLÍTICO	PORCENTAJE	TIEMPO	PIEZAS DE MONITOREO
	José Alfredo Jiménez Gómez	1.31%	00:14:11	1
	Juana Aguilar Espinoza	0.05%	00:00:34	1
	Julio Eduardo Santana Aquino	0.19%	00:02:03	1
	Karina López Regalado	0.98%	00:10:34	1
	Laura Estrada Mauro	0.05%	00:00:34	1
	Laura Vígñon Carreño	0.07%	00:00:46	2
	Leticia Collado Soto	0.05%	00:00:34	1
	Liz Arroyo Rodríguez	3.65%	00:39:36	12
	Luis Alfonso Silva Romo	0.10%	00:01:07	2
	Migdalia Espinoza Manuel	0.36%	00:03:52	1
	Timoteo Vásquez Cruz	0.05%	00:00:34	1
<b>Total ENLACE</b>		<b>10.60%</b>	<b>01:54:51</b>	<b>38</b>
<b>ENLACE MATUTINO</b>	Antonia Natividad			
	Díaz Jiménez	0.07%	00:00:44	1
	Haydeé Reyes Soto	0.02%	00:00:11	1
	Humberto Santos Ramírez	0.77%	00:08:18	4
	Ismael Cruz Gaytán	0.68%	00:07:20	1
	Leonardo Díaz Jiménez	0.07%	00:00:44	1
	Liz Arroyo Rodríguez	0.68%	00:07:25	2
	Luis Alfonso Silva Romo	2.35%	00:25:27	4
<b>Total ENLACE MATUTINO</b>		<b>4.63%</b>	<b>00:50:09</b>	<b>14</b>
<b>ESTADO ACTUAL</b>	Christian Hernández Fuentes	0.02%	00:00:15	1
	Humberto Santos Ramírez	0.90%	00:09:45	3
	Samuel Gurrión Matías	0.06%	00:00:42	1
	Timoteo Vásquez Cruz	0.12%	00:01:15	1
<b>Total ESTADO ACTUAL</b>		<b>1.10%</b>	<b>00:11:57</b>	<b>6</b>
<b>FM NOTICIAS 1A EMISIÓN</b>	Francisco Javier			
	Niño Hernández	0.09%	00:01:00	1
	Humberto			
	Santos Ramírez	1.08%	00:11:45	3





## Informe General Intercampaña Diputaciones al Congreso del Estado

Del 01 de febrero al 23 de abril de 2021

### PROGRAMA NOTICIOSO POR ACTORES POLÍTICOS

PROGRAMA NOTICIOSO	ACTOR POLÍTICO	PORCENTAJE	TIEMPO	PIEZAS DE MONITOREO
	Karina López Regalado	0.07%	00:00:46	1
	Samuel Gurrión Matías	0.04%	00:00:26	1
<b>Total FM NOTICIAS 1A EMISIÓN</b>		<b>1.29%</b>	<b>00:13:57</b>	<b>6</b>
<b>FM NOTICIAS 2A EMISIÓN</b>	Antonia Natividad			
	Díaz Jiménez	0.21%	00:02:15	1
	César González Alderete	0.02%	00:00:13	1
	Gerardo García Henestroza	0.02%	00:00:13	1
	Humberto Santos Ramírez	0.57%	00:06:13	3
	Ivón García Pérez	0.16%	00:01:44	1
	Javier Barroso Sánchez	0.02%	00:00:13	1
	Leonardo Díaz Jiménez	0.21%	00:02:15	1
	María Soledad Alejandra Osorio Legaría	0.02%	00:00:13	1
	Samuel Gurrión Matías	0.07%	00:00:48	1
	Verónica Delia López Rivera	0.02%	00:00:13	1
	Veronica Olivia Pérez Peralta	0.02%	00:00:13	1
<b>Total FM NOTICIAS 2A EMISIÓN</b>		<b>1.34%</b>	<b>00:14:33</b>	<b>13</b>
<b>FÓRMULA</b>	Araceli González Rufino	0.41%	00:04:27	1
	Humberto Santos Ramírez	1.01%	00:10:58	2
	Karina López Regalado	0.28%	00:03:00	1
	Rosa María Castro Salinas	1.20%	00:13:00	2
<b>Total FÓRMULA</b>		<b>2.90%</b>	<b>00:31:25</b>	<b>6</b>
<b>HERALDO RADIO</b>	Aksa Toledo Prado	0.07%	00:00:46	2
	Alejandro Avilés Álvarez	0.03%	00:00:20	1
	Alma Rosa Enríquez Reyes	0.23%	00:02:30	2
	Christian Hernández Fuentes	0.05%	00:00:31	1
	Denise García Gutiérrez	0.03%	00:00:22	2
	Eduardo Rojas Zavaleta	0.03%	00:00:20	1
	Gabriela Pérez López	0.03%	00:00:20	1



## Informe General Intercampaña Diputaciones al Congreso del Estado

Del 01 de febrero al 23 de abril de 2021

### PROGRAMA NOTICIOSO POR ACTORES POLÍTICOS

PROGRAMA NOTICIOSO	ACTOR POLÍTICO	PORCENTAJE	TIEMPO	PIEZAS DE MONITOREO
	Gerardo García Henestroza	0.26%	00:02:50	5
	Humberto Santos Ramírez	0.21%	00:02:14	1
	María Luisa Matus Fuentes	0.03%	00:00:20	1
	Mariana Benítez Tiburcio	0.03%	00:00:20	1
	Rosa María Castro Salinas	0.12%	00:01:18	1
	Rosalinda López García	0.02%	00:00:12	1
	Yesenia Nolasco Ramírez	0.03%	00:00:22	2
<b>Total HERALDO RADIO</b>		<b>1.18%</b>	<b>00:12:45</b>	<b>22</b>
<b>INFORMATIVO 650</b>	Araceli González Rufino	0.12%	00:01:18	1
	Neri Pinacho Reyes	0.02%	00:00:10	1
	Vicky Spindola	0.01%	00:00:06	1
<b>Total INFORMATIVO 650</b>		<b>0.14%</b>	<b>00:01:34</b>	<b>3</b>
<b>LA NOTICIA Y EL COMENTARIO-OAXACA</b>	Haydeé Reyes Soto	0.06%	00:00:40	1
	Humberto Santos Ramírez	0.96%	00:10:23	2
	Ismael Cruz Gaytán	1.66%	00:17:58	2
	Laura Vigñon Carreño	0.20%	00:02:09	2
	Liz Arroyo Rodríguez	0.44%	00:04:44	2
	Luis Alfonso Silva Romo	1.63%	00:17:42	2
	Sergio López Sánchez	0.18%	00:02:00	1
<b>Total LA NOTICIA Y EL COMENTARIO-OAXACA</b>		<b>5.13%</b>	<b>00:55:36</b>	<b>12</b>
<b>LA VOZ DE LA MAÑANA</b>	Ángel Domínguez Escobar	0.02%	00:00:16	1
	Delfina Elizabeth Guzmán Díaz	0.85%	00:09:14	1
	Jesús Josue Silva Jacinto	2.14%	00:23:14	2
	Juana Aguilar Espinoza	0.30%	00:03:15	1
	Neri Pinacho Reyes	0.10%	00:01:05	1
	Víctor Cruz Vásquez	0.13%	00:01:25	1
<b>Total LA VOZ DE LA MAÑANA</b>		<b>3.55%</b>	<b>00:38:29</b>	<b>7</b>



## Informe General Intercampaña Diputaciones al Congreso del Estado

Del 01 de febrero al 23 de abril de 2021

### PROGRAMA NOTICIOSO POR ACTORES POLÍTICOS

PROGRAMA NOTICIOSO	ACTOR POLÍTICO	PORCENTAJE	TIEMPO	PIEZAS DE MONITOREO	
<b>LA VOZ DE LA NOTICIA</b>	Alejandro Avilés Álvarez	0.06%	00:00:36	1	
	César González Alderete	0.07%	00:00:45	1	
	Eduardo Rojas Zavaleta	0.06%	00:00:36	1	
	Gabriela Pérez López	0.06%	00:00:36	1	
	Humberto Santos Ramírez	0.61%	00:06:35	2	
	Mariana Benítez Tiburcio	0.06%	00:00:36	1	
<b>Total LA VOZ DE LA NOTICIA</b>		<b>0.90%</b>	<b>00:09:44</b>	<b>7</b>	
<b>LIBRE EXPRESIÓN</b>	Alejandra Osorio Legaría	0.04%	00:00:29	2	
	Flor Elizabeth Hernández Jarquín	0.04%	00:00:25	2	
	Gerardo García Henestroza	0.02%	00:00:15	1	
	Javier Barroso Sánchez	0.02%	00:00:15	1	
	Jessica Itzel García García	0.01%	00:00:09	1	
	Leticia Collado Soto	0.12%	00:01:20	3	
	María Soledad Alejandra Osorio Legaría	0.39%	00:04:14	2	
	Mariana Benítez Tiburcio	0.08%	00:00:53	1	
	Maribel Martínez Ruiz	1.16%	00:12:33	2	
	Nicolás Feria Romero	0.04%	00:00:26	1	
	Yaret Adriana Guevara Jiménez	0.17%	00:01:49	3	
	<b>Total LIBRE EXPRESIÓN</b>		<b>2.10%</b>	<b>00:22:48</b>	<b>19</b>
	<b>NOTI ÁNGEL</b>	Antonia Natividad Díaz Jiménez	0.10%	00:01:02	2
Araceli González Rufino		0.05%	00:00:30	1	
Humberto Santos Ramírez		0.28%	00:03:03	2	
Karina López Regalado		0.30%	00:03:12	1	
Leonardo Díaz Jiménez		0.10%	00:01:02	2	
<b>Total NOTI ÁNGEL</b>		<b>0.81%</b>	<b>00:08:49</b>	<b>8</b>	



## Informe General Intercampaña Diputaciones al Congreso del Estado

Del 01 de febrero al 23 de abril de 2021

### PROGRAMA NOTICIOSO POR ACTORES POLÍTICOS

PROGRAMA NOTICIOSO	ACTOR POLÍTICO	PORCENTAJE	TIEMPO	PIEZAS DE MONITOREO
NOTICIARIO 97.7	Antonia Natividad			
	Díaz Jiménez	0.37%	00:04:03	4
	César González Alderete	0.15%	00:01:37	1
	Enrique Bautista Hernández	0.06%	00:00:37	1
	Eric Meza Alonso	0.06%	00:00:37	1
	Haydeé Reyes Soto	0.02%	00:00:10	1
	Horacio Sosa Villavicencio	1.57%	00:16:59	2
	Humberto Santos Ramírez	0.54%	00:05:53	2
	Isaías Méndez Morales	0.32%	00:03:31	2
	José Alfredo Jiménez Gómez	0.59%	00:06:24	1
	Leonardo Díaz Jiménez	0.49%	00:05:20	3
	Liz Arroyo Rodríguez	1.23%	00:13:20	3
	Melina Hernández	0.06%	00:00:37	1
Nicolás Feria Romero	0.09%	00:00:58	1	
<b>Total NOTICIARIO 97.7</b>		<b>5.55%</b>	<b>01:00:06</b>	<b>23</b>
NOTICIAS DE LAS 8	César Hernández Olivera	0.97%	00:10:31	5
	Christian Hernández Fuentes	0.01%	00:00:08	1
	Francisco Ángel Maldonado Martínez	0.01%	00:00:08	1
	Humberto Santos Ramírez	0.04%	00:00:23	1
	Karina López Regalado	0.04%	00:00:23	1
	Manuel Guzmán Carrasco	0.21%	00:02:17	1
	Maribel Martínez Ruiz	0.52%	00:05:38	1
	Nicolás Feria Romero	0.15%	00:01:35	1
	Sergio López Sánchez	0.82%	00:08:55	3
	Tania Caballero Navarro	0.47%	00:05:03	2
	<b>Total NOTICIAS DE LAS 8</b>		<b>3.23%</b>	<b>00:35:01</b>
OPINIÓN...ES	Haydeé Reyes Soto	1.09%	00:11:50	1
<b>Total OPINIÓN...ES</b>		<b>1.09%</b>	<b>00:11:50</b>	<b>1</b>



## Informe General Intercampaña Diputaciones al Congreso del Estado

Del 01 de febrero al 23 de abril de 2021

### PROGRAMA NOTICIOSO POR ACTORES POLÍTICOS

PROGRAMA NOTICIOSO	ACTOR POLÍTICO	PORCENTAJE	TIEMPO	PIEZAS DE MONITOREO
<b>ORO NOTICIAS 1a EMISIÓN</b>	Alejandro Avilés Álvarez	0.11%	00:01:12	2
	Antonia Natividad Díaz Jiménez	0.62%	00:06:46	4
	Araceli González Rufino	0.05%	00:00:30	1
	Eduardo Rojas Zavaleta	0.11%	00:01:12	2
	Gabriela Pérez López	0.09%	00:01:00	1
	Humberto Santos Ramírez	2.14%	00:23:11	4
	Karina López Regalado	0.04%	00:00:25	1
	Leonardo Díaz Jiménez	0.47%	00:05:06	2
	María Luisa Matus Fuentes	0.09%	00:01:00	1
	Mariana Benítez Tiburcio	0.09%	00:01:00	1
	Omar Ignacio Hernández	0.22%	00:02:20	2
	Samuel Gurrión Matías	0.11%	00:01:12	2
<b>Total ORO NOTICIAS 1a EMISIÓN</b>		<b>4.14%</b>	<b>00:44:54</b>	<b>23</b>
<b>ORO NOTICIAS 2a EMISIÓN</b>	Antonia Natividad Díaz Jiménez	0.37%	00:04:00	1
	César González Alderete	0.07%	00:00:43	1
	Gerardo García Henestroza	0.07%	00:00:43	1
	Javier Barroso Sánchez	0.07%	00:00:43	1
	Leonardo Díaz Jiménez	0.44%	00:04:43	2
	María Soledad Alejandra Osorio Legaria	0.07%	00:00:43	1
	Neivy R. Carrizosa Rojas	0.07%	00:00:43	1
	Verónica Delia López Rivera	0.07%	00:00:43	1
	Veronica Olivia Pérez Peralta	0.07%	00:00:43	1
	<b>Total ORO NOTICIAS 2a EMISIÓN</b>		<b>1.27%</b>	<b>00:13:44</b>
<b>ORP NOTICIAS 1a EMISIÓN</b>	Víctor Raúl Hernández López	0.46%	00:05:00	1
<b>Total ORP NOTICIAS 1a EMISIÓN</b>		<b>0.46%</b>	<b>00:05:00</b>	<b>1</b>



## Informe General Intercampaña Diputaciones al Congreso del Estado

Del 01 de febrero al 23 de abril de 2021

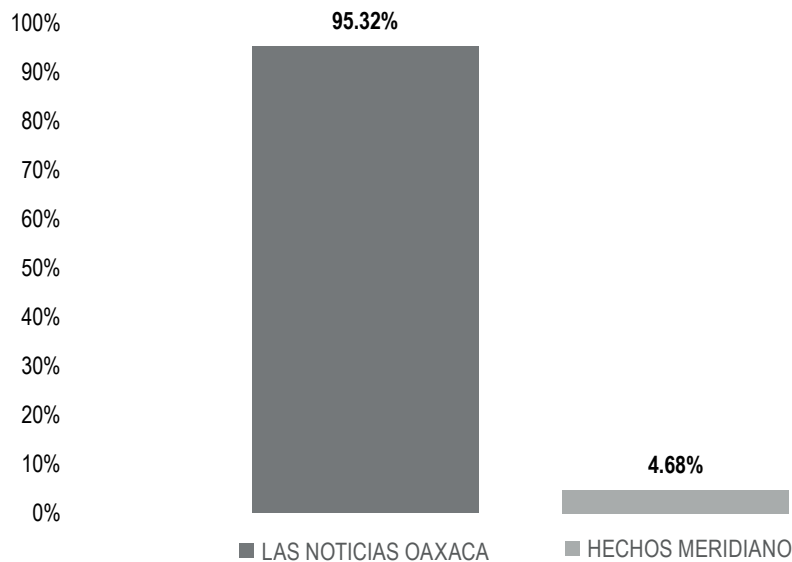
### PROGRAMA NOTICIOSO POR ACTORES POLÍTICOS

PROGRAMA NOTICIOSO	ACTOR POLÍTICO	PORCENTAJE	TIEMPO	PIEZAS DE MONITOREO
<b>ORP NOTICIAS 2a EMISIÓN</b>	Jesús Romero López	0.10%	00:01:07	1
	Rubén Bracamontes Pérez	0.83%	00:09:00	1
	Víctor Raúl Hernández López	0.37%	00:04:00	1
<b>Total ORP NOTICIAS 2a EMISIÓN</b>		<b>1.30%</b>	<b>00:14:07</b>	<b>3</b>
<b>POLÍTICA 360</b>	Delfina Elizabeth Guzmán Díaz	0.17%	00:01:52	1
	Horacio Sosa Villavicencio	1.11%	00:12:00	1
	Luis Alfonso Silva Romo	1.75%	00:19:00	2
<b>Total POLÍTICA 360</b>		<b>3.03%</b>	<b>00:32:52</b>	<b>4</b>
<b>PRIMER CONTACTO</b>	Alejandra Osorio Legaría	0.03%	00:00:17	1
	Flor Elizabeth Hernández Jarquín	0.04%	00:00:28	2
	Humberto Santos Ramírez	0.08%	00:00:51	1
	Julián González Villarreal	0.03%	00:00:17	1
	Leticia Collado Soto	0.17%	00:01:50	5
	Luis de León Martínez Sánchez	0.09%	00:01:01	1
	María Soledad Alejandra Osorio Legaría	0.11%	00:01:10	1
	Mauro Cruz Sánchez	0.03%	00:00:21	1
	Nicolás Feria Romero	0.33%	00:03:33	4
	Sergio López Sánchez	0.02%	00:00:15	1
	Tania Caballero Navarro	0.06%	00:00:36	2
	Yaret Adriana Guevara Jiménez	0.12%	00:01:17	2
	<b>Total PRIMER CONTACTO</b>		<b>1.10%</b>	<b>00:11:56</b>
<b>TOTAL GENERAL</b>		<b>100%</b>	<b>18:03:38</b>	<b>361</b>

## Informe General Intercampaña Diputaciones al Congreso del Estado

Del 01 de febrero al 23 de abril de 2021

### PROGRAMA NOTICIOSO POR ACTORES POLÍTICOS



El tiempo total en espacios noticiosos de televisión dedicado a actores políticos fue de **34 minutos, 52 segundos**, de los cuales:

33 minutos, 14 segundos corresponden al programa **Las Noticias Oaxaca**; y 1 minuto, 38 segundos a **Hechos Meridiano**.

Se registraron 18 menciones, de las cuales:

16 corresponden al programa **Las Noticias Oaxaca**; y 2 a **Hechos Meridiano**.

**Las Noticias Oaxaca** fue el espacio noticioso que otorgó **más tiempo y menciones** al político **Humberto Santos Ramírez**, con 20 minutos, 12 segundos y 6 menciones.

**Informe General Intercampaña Diputaciones al Congreso del Estado**

Del 01 de febrero al 23 de abril de 2021

**PROGRAMA NOTICIOSO POR ACTORES POLÍTICOS**

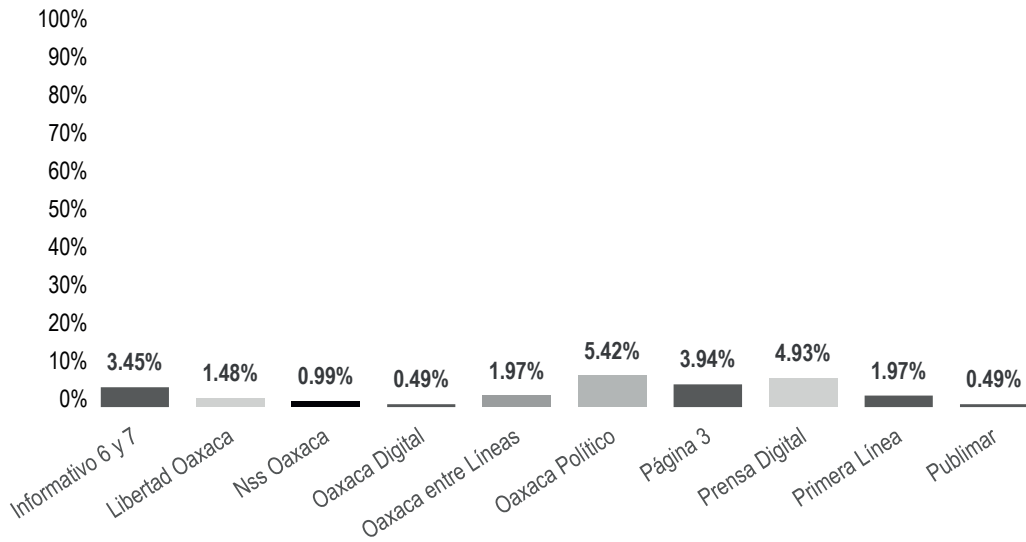
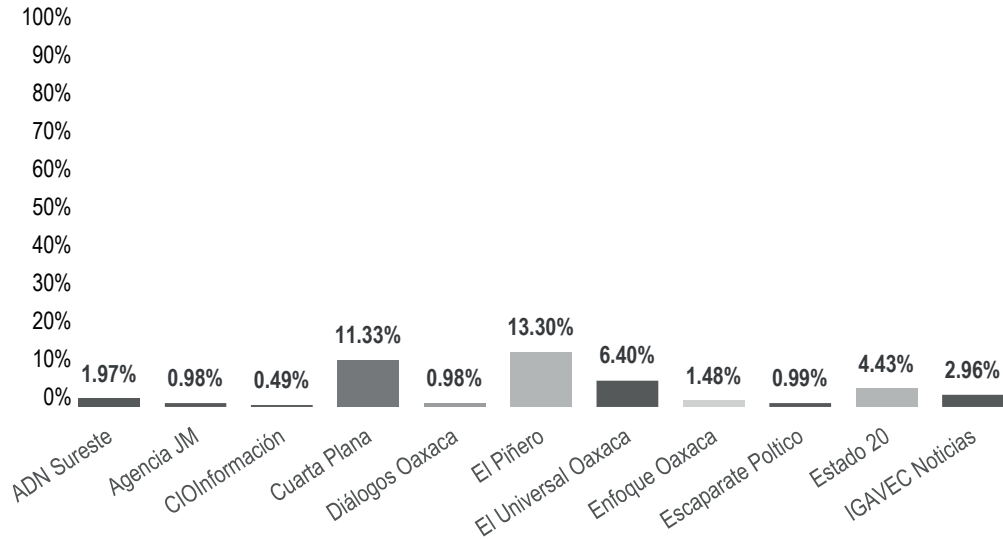
PROGRAMA NOTICIOSO	ACTOR POLÍTICO	PORCENTAJE	TIEMPO	PIEZAS DE MONITOREO
<b>LAS NOTICIAS OAXACA</b>	Antonia Natividad Díaz Jiménez	8.08%	00:02:49	2
	Eric Meza Alonso	3.49%	00:01:13	1
	Haydeé Reyes Soto	3.49%	00:01:13	2
	Humberto Santos Ramírez	57.93%	00:20:12	6
	Isaías Méndez Morales	3.49%	00:01:13	1
	Ismael Cruz Gaytán	10.76%	00:03:45	2
	Leonardo Díaz Jiménez	8.08%	00:02:49	2
<b>Total LAS NOTICIAS OAXACA</b>		<b>95.32%</b>	<b>00:33:14</b>	<b>16</b>
<b>HECHOS MERIDIANO</b>	Humberto Santos Ramírez	4.68%	00:01:38	2
<b>Total HECHOS MERIDIANO</b>		<b>4.68%</b>	<b>00:01:38</b>	<b>2</b>
<b>TOTAL GENERAL</b>		<b>100%</b>	<b>00:34:52</b>	<b>18</b>



## Informe General Intercampaña Diputaciones al Congreso del Estado

Del 01 de febrero al 23 de abril de 2021

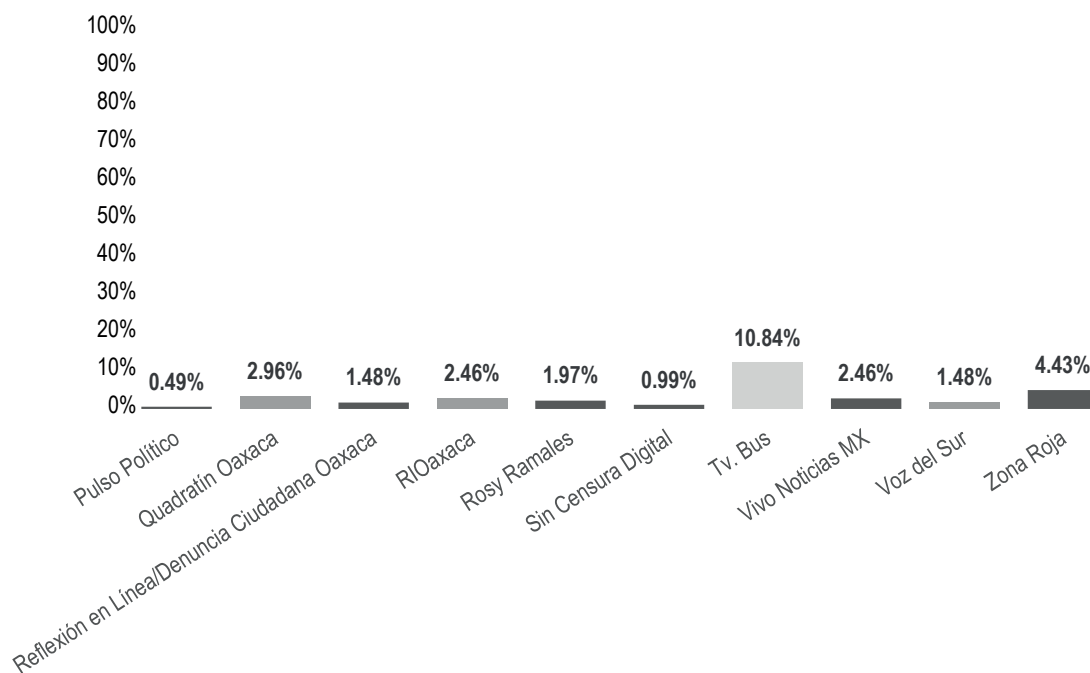
### PORTAL DE NOTICIAS POR ACTORES POLÍTICOS



## Informe General Intercampaña Diputaciones al Congreso del Estado

Del 01 de febrero al 23 de abril de 2021

### PORTAL DE NOTICIAS POR ACTORES POLÍTICOS



El número total de menciones en portales de noticias por internet dedicado a actores políticos fue de **203**, de las cuales los portales que registraron el mayor número fueron:

**El Piñero** con 27; **Cuarta Plana** con 23; y **Tv. Bus** con 22.

**Oaxaca Político** fue el portal de noticias por **internet** que otorgó más menciones a un actor político durante este periodo, registrando para **Humberto Santos Ramírez** un total de 7.

## Informe General Intercampaña Diputaciones al Congreso del Estado

Del 01 de febrero al 23 de abril de 2021

### PORTAL DE NOTICIAS POR ACTORES POLÍTICOS

PORTAL	ACTOR POLÍTICO	PORCENTAJE	PIEZAS DE MONITOREO
ADN Sureste	Humberto López Martínez	0.49%	1
	Humberto Santos Ramírez	0.99%	2
	Karina López Regalado	0.49%	1
<b>Total ADN Sureste</b>		<b>1.97%</b>	<b>4</b>
Agencia JM	Humberto Santos Ramírez	0.98%	2
<b>Total Agencia JM</b>		<b>0.98%</b>	<b>2</b>
CIOInformación	Humberto Santos Ramírez	0.49%	1
<b>Total CIOInformación</b>		<b>0.49%</b>	<b>1</b>
Cuarta Plana	Aksa Toledo Prado	0.49%	1
	Christian Hernández Fuentes	0.49%	1
	Elena Tejeda	0.49%	1
	Francisco Ángel Maldonado Martínez	0.49%	1
	Francisco Javier Silva Contreras	0.49%	1
	Fredy Gil Pineda Gopar	0.49%	1
	Gerardo García Henestroza	0.49%	1
	Gustavo Díaz Sánchez	0.49%	1
	Haydeé Reyes Soto	0.49%	1
	Humberto Santos Ramírez	1.97%	4
	Javier Barroso Sánchez	0.49%	1
	Julio Santana Aquino	0.49%	1
	Karina López Regalado	0.49%	1
	Leonardo Díaz Jiménez	0.49%	1
	Lizbeth Anaid Concha Ojeda	0.49%	1
	María Soledad Alejandra Osorio Legaria	0.49%	1
	Sandra Domínguez Martínez	0.49%	1
	Verónica Delia López Rivera	0.49%	1
	Veronica Olivia Pérez Peralta	0.49%	1
	Yarith Tannos Cruz	0.49%	1
<b>Total Cuarta Plana</b>		<b>11.33%</b>	<b>23</b>

## Informe General Intercampaña Diputaciones al Congreso del Estado

Del 01 de febrero al 23 de abril de 2021

### PORTAL DE NOTICIAS POR ACTORES POLÍTICOS

PORTAL	ACTOR POLÍTICO	PORCENTAJE	PIEZAS DE MONITOREO
Diálogos Oaxaca	Humberto Santos Ramírez	0.49%	1
	María Eugenia Pombo Calvo	0.49%	1
<b>Total Diálogos Oaxaca</b>		<b>0.98%</b>	<b>2</b>
El Piñero	Beatriz Acevedo Montoya	0.49%	1
	Daniel Román	0.49%	1
	Elena Tejeda	0.49%	1
	Fabiola Turren Tizapa	0.49%	1
	Francisco Javier Niño Hernández	0.99%	2
	Gustavo Díaz Sánchez	0.99%	2
	Haydeé Reyes Soto	0.49%	1
	Humberto López Martínez	0.49%	1
	Humberto Santos Ramírez	0.99%	2
	Jorge Antonio Illescas Delgado	0.49%	1
	José Humberto Villamil Azamar	0.49%	1
	Karina López Regalado	0.49%	1
	Laura Estrada Mauro	0.49%	1
	Leonardo Díaz Jiménez	0.49%	1
	Lucía Mora Morales	0.49%	1
	Marcos Enrique Bravo Hernández	0.99%	2
	Nancy Benítez Zárata	0.49%	1
	Nicolas Miranda Cruz	0.49%	1
	Omar Ignacio Hernández	0.49%	1
	Rosalinda López García	0.49%	1
Silvino Reyes Téllez	0.49%	1	
Valentín Castillo Ubieta	0.99%	2	
<b>Total El Piñero</b>		<b>13.30%</b>	<b>27</b>
El Universal Oaxaca	Donato Vargas Jiménez	0.99%	2
	Humberto Santos Ramírez	2.96%	6
	Jessica Itzel García García	0.49%	1

## Informe General Intercampaña Diputaciones al Congreso del Estado

Del 01 de febrero al 23 de abril de 2021

### PORTAL DE NOTICIAS POR ACTORES POLÍTICOS

PORTAL	ACTOR POLÍTICO	PORCENTAJE	PIEZAS DE MONITOREO
	Karina López Regalado	1.48%	3
	Rosa María Castro Salinas	0.49%	1
<b>Total El Universal Oaxaca</b>		<b>6.40%</b>	<b>13</b>
<b>Enfoque Oaxaca</b>	Elena Tejeda	0.49%	1
	Haydeé Reyes Soto	0.49%	1
	María Eugenia Pombo Calvo	0.49%	1
<b>Total Enfoque Oaxaca</b>		<b>1.48%</b>	<b>3</b>
<b>Escaparate Poltico</b>	Francisco Javier Niño Hernández	0.49%	1
	Humberto Santos Ramírez	0.49%	1
<b>Total Escaparate Poltico</b>		<b>0.99%</b>	<b>2</b>
<b>Estado 20</b>	Humberto Santos Ramírez	2.46%	5
	Isaías Méndez Morales	0.49%	1
	Karina López Regalado	0.49%	1
	Leonardo Díaz Jiménez	0.49%	1
	María Eugenia Pombo Calvo	0.49%	1
<b>Total Estado 20</b>		<b>4.43%</b>	<b>9</b>
<b>IGAVEC Noticias</b>	Dulce Belén Uribe Mendoza	0.99%	2
	Elena Tejeda	0.49%	1
	Humberto Santos Ramírez	0.49%	1
	Julián González Villarreal	0.49%	1
	Leticia Collado Soto	0.49%	1
<b>Total IGAVEC Noticias</b>		<b>2.96%</b>	<b>6</b>
<b>Informativo 6 y 7</b>	Azul Month Gomez Montealegre	0.49%	1
	Elena Tejeda	0.49%	1
	Humberto Santos Ramírez	1.97%	4
	Karina López Regalado	0.49%	1
<b>Total Informativo 6 y 7</b>		<b>3.45%</b>	<b>7</b>
<b>Libertad Oaxaca</b>	Elena Tejeda	0.49%	1
	Humberto Santos Ramírez	0.99%	2
<b>Total Libertad Oaxaca</b>		<b>1.48%</b>	<b>3</b>

## Informe General Intercampaña Diputaciones al Congreso del Estado

Del 01 de febrero al 23 de abril de 2021

### PORTAL DE NOTICIAS POR ACTORES POLÍTICOS

PORTAL	ACTOR POLÍTICO	PORCENTAJE	PIEZAS DE MONITOREO
<b>Nss Oaxaca</b>	Humberto Santos Ramírez	0.99%	2
<b>Total Nss Oaxaca</b>		<b>0.99%</b>	<b>2</b>
<b>Oaxaca Digital</b>	Ángel Domínguez Escobar	0.49%	1
<b>Total Oaxaca Digital</b>		<b>0.49%</b>	<b>1</b>
<b>Oaxaca entre Líneas</b>	Enrique Bautista Hernández	0.49%	1
	Eric Meza Alonso	0.49%	1
	Humberto Santos Ramírez	0.49%	1
	Isaías Méndez Morales	0.49%	1
<b>Total Oaxaca entre Líneas</b>		<b>1.97%</b>	<b>4</b>
<b>Oaxaca Político</b>	Donato Vargas Jiménez	0.49%	1
	Elena Tejeda	0.49%	1
	Humberto Santos Ramírez	3.45%	7
	Karina López Regalado	0.49%	1
	Nicolás Feria Romero	0.49%	1
<b>Total Oaxaca Político</b>		<b>5.42%</b>	<b>11</b>
<b>Página 3</b>	Azul Month Gomez Montealegre	0.49%	1
	Elena Tejeda	0.49%	1
	Humberto Santos Ramírez	2.96%	6
<b>Total Página 3</b>		<b>3.94%</b>	<b>8</b>
<b>Prensa Digital</b>	Adán Morales Gaspar	0.49%	1
	Jaime Moisés Santiago Ambrosio	0.49%	1
	Javier Barroso Sánchez	0.99%	2
	Laurentino Morales Gutiérrez	0.99%	2
	Lendaly López Luis	0.49%	1
	Leonardo Díaz Jiménez	0.49%	1
	María Eugenia Pombo Calvo	0.49%	1
	Uriel Aguilar Hernández	0.49%	1
<b>Total Prensa Digital</b>		<b>4.93%</b>	<b>10</b>

## Informe General Intercampaña Diputaciones al Congreso del Estado

Del 01 de febrero al 23 de abril de 2021

### PORTAL DE NOTICIAS POR ACTORES POLÍTICOS

PORTAL	ACTOR POLÍTICO	PORCENTAJE	PIEZAS DE MONITOREO
<b>Primera Línea</b>	Elena Tejeda	0.49%	1
	Humberto Santos Ramírez	1.48%	3
<b>Total Primera Línea</b>		<b>1.97%</b>	<b>4</b>
<b>Publimar</b>	Neri Pinacho Reyes	0.49%	1
<b>Total Publimar</b>		<b>0.49%</b>	<b>1</b>
<b>Pulso Político</b>	Humberto Santos Ramírez	0.49%	1
<b>Total Pulso Político</b>		<b>0.49%</b>	<b>1</b>
<b>Quadratín Oaxaca</b>	Humberto López Martínez	0.49%	1
	Humberto Santos Ramírez	1.48%	3
	Karina López Regalado	0.49%	1
	María Eugenia Pombo Calvo	0.49%	1
<b>Total Quadratín Oaxaca</b>		<b>2.96%</b>	<b>6</b>
<b>Reflexión en Línea/ Denuncia Ciudadana Oaxaca</b>	Alma Rosa Enríquez Reyes	0.49%	1
	Leonardo Díaz Jiménez	0.49%	1
	María Elena Soriano	0.49%	1
<b>Total Reflexión en Línea/ Denuncia Ciudadana Oaxaca</b>		<b>1.48%</b>	<b>3</b>
<b>RIOaxaca</b>	Elena Tejeda	0.49%	1
	Humberto Santos Ramírez	1.48%	3
	Omar Ignacio Hernández	0.49%	1
<b>Total RIOaxaca</b>		<b>2.46%</b>	<b>5</b>
<b>Rosy Ramales</b>	Diego Bravo Villarreal	0.49%	1
	Manuel Guzmán Carrasco	0.49%	1
	María Eugenia Pombo Calvo	0.49%	1
	Miguel Natanael Bautista Muñoz	0.49%	1
<b>Total Rosy Ramales</b>		<b>1.97%</b>	<b>4</b>
<b>Sin Censura Digital</b>	Francisco Ángel Maldonado Martínez	0.49%	1
	Porfirio Montero Fuentes	0.49%	1
<b>Total Sin Censura Digital</b>		<b>0.99%</b>	<b>2</b>

## Informe General Intercampaña Diputaciones al Congreso del Estado

Del 01 de febrero al 23 de abril de 2021

### PORTAL DE NOTICIAS POR ACTORES POLÍTICOS

PORTAL	ACTOR POLÍTICO	PORCENTAJE	PIEZAS DE MONITOREO
<b>Tv. Bus</b>	Beatriz Acevedo Montoya	0.49%	1
	Elena Tejeda	0.49%	1
	Emilio Yepez Montero	0.49%	1
	Eric Meza Alonso	0.49%	1
	Evaristo López Herrera	0.49%	1
	Francisco Javier Niño Hernández	0.49%	1
	Guadalupe Santos Guerrero	0.49%	1
	Humberto Santos Ramírez	0.49%	1
	Ilse Mariela Nolasco López	0.49%	1
	Isaías Méndez Morales	0.49%	1
	Jogli Marcos Cruz Cruz	0.49%	1
	José Humberto Villamil Azamar	0.99%	2
	Karina López Regalado	0.49%	1
	Kenia Morales Rodríguez	0.49%	1
	Laura Estrada Mauro	0.99%	2
	Lucía Mora Morales	0.99%	2
	Rubén Bracamontes Pérez	0.49%	1
	Víctor Raúl Hernández López	0.49%	1
Zenón Bravo Arellano	0.49%	1	
<b>Total Tv. Bus</b>		<b>10.84%</b>	<b>22</b>
<b>Vivo Noticias MX</b>	Elena Tejeda	0.49%	1
	Humberto Santos Ramírez	1.48%	3
	Karina López Regalado	0.49%	1
<b>Total Vivo Noticias MX</b>		<b>2.46%</b>	<b>5</b>
<b>Voz del Sur</b>	Elena Tejeda	0.49%	1
	Juan Aurelio López Méndez	0.99%	2
<b>Total Voz del Sur</b>		<b>1.48%</b>	<b>3</b>



**Informe General Intercampaña Diputaciones al Congreso del Estado**

Del 01 de febrero al 23 de abril de 2021

**PORTAL DE NOTICIAS POR ACTORES POLÍTICOS**

PORTAL	ACTOR POLÍTICO	PORCENTAJE	PIEZAS DE MONITOREO
Zona Roja	Beatriz Acevedo Montoya	0.49%	1
	Francisco Ángel Maldonado Martínez	0.49%	1
	Humberto López Martínez	0.49%	1
	Humberto Santos Ramírez	1.48%	3
	Karina López Regalado	0.49%	1
	María Elena Soriano	0.49%	1
	María Eugenia Pombo Calvo	0.49%	1
	<b>Total Zona Roja</b>		<b>4.43%</b>
<b>TOTAL GENERAL</b>		<b>100%</b>	<b>203</b>

## Informe General Intercampaña Diputaciones al Congreso del Estado

Del 01 de febrero al 23 de abril de 2021

---

### ENCUESTAS O SONDEOS DE OPINIÓN

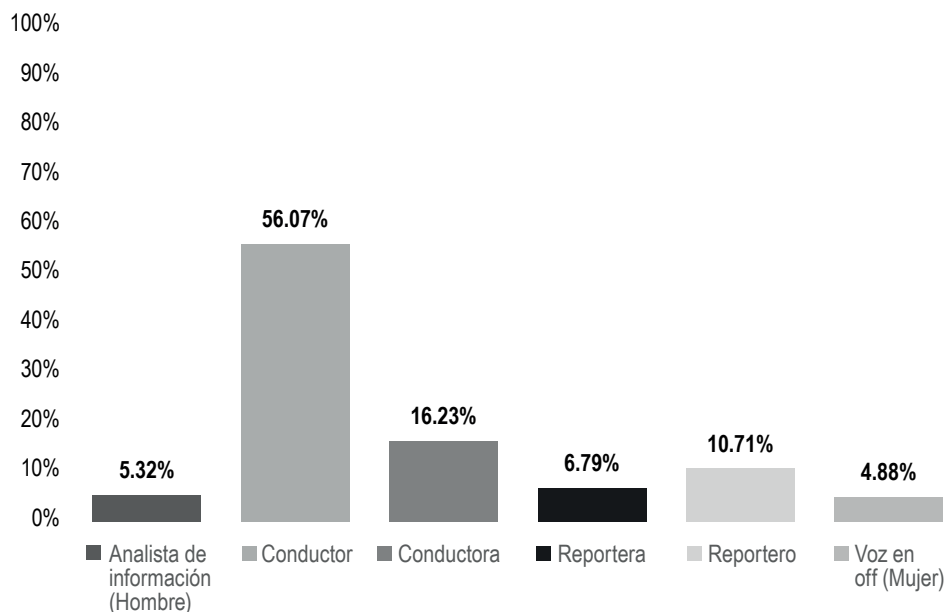
---

*En este periodo no se registraron encuestas o sondeos de opinión.*

## Informe General Intercampaña Diputaciones al Congreso del Estado

Del 01 de febrero al 23 de abril de 2021

### IGUALDAD DE GÉNERO Y NO DISCRIMINACIÓN. SEXO DE LA PERSONA DE LA ENUNCIACIÓN



El tiempo total en espacios noticiosos de radio dedicado a partidos políticos, coaliciones y candidaturas comunes o independientes, y por actores políticos, fue de **28 horas, 46 minutos, 42 segundos**, de los cuales:

Las personas responsables de la enunciación de la información registraron: 16 horas, 8 minutos, 7 segundos a **Conductor**; 4 horas, 40 minutos, 17 segundos a **Conductora**; 3 horas, 4 minutos, 53 segundos a **Reportero**; 1 hora, 57 minutos, 18 segundos a **Reportera**; 1 hora, 31 minutos, 52 segundos a **Analista de información (hombre)**; y 1 hora, 24 minutos, 15 segundos a **Voz en off (Mujer)**.

Se registraron un total de **685** piezas de monitoreo, de las cuales:

335 corresponden a **Conductor**; 122 a **Reportero**; 107 a **Reportera**; 58 a **Conductora**; 40 a **Analista de información (hombre)**; y 23 a **Voz en off (Mujer)**.



## Informe General Intercampaña Diputaciones al Congreso del Estado

Del 01 de febrero al 23 de abril de 2021

### IGUALDAD DE GÉNERO Y NO DISCRIMINACIÓN. SEXO DE LA PERSONA DE LA ENUNCIACIÓN

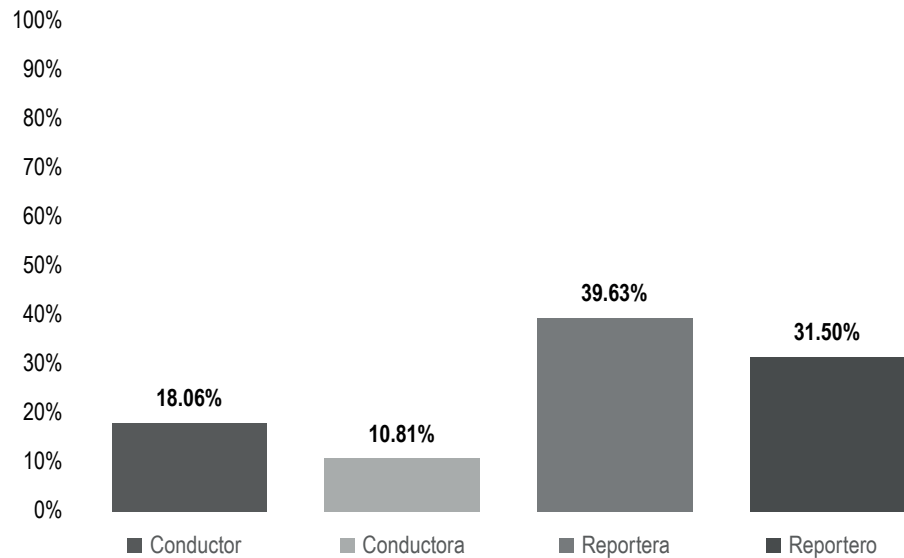
Durante este periodo fueron en su **mayoría hombres** los responsables de la enunciación de la información, siendo los **Conductores** quienes registraron **más tiempo y más piezas de monitoreo** en los programas noticiosos de **radio**, con 16 horas, 8 minutos, 7 segundos y 335 piezas.

PERSONA DE LA ENUNCIACIÓN	PORCENTAJE	TIEMPO	PIEZAS DE MONITOREO
Analista de información (Hombre)	5.32%	01:31:52	40
Conductor	56.07%	16:08:07	335
Conductora	16.23%	04:40:17	58
Reportera	6.79%	01:57:18	107
Reportero	10.71%	03:04:53	122
Voz en off (Mujer)	4.88%	01:24:15	23
<b>TOTAL GENERAL</b>	<b>100%</b>	<b>28:46:42</b>	<b>685</b>

## Informe General Intercampaña Diputaciones al Congreso del Estado

Del 01 de febrero al 23 de abril de 2021

### IGUALDAD DE GÉNERO Y NO DISCRIMINACIÓN. SEXO DE LA PERSONA DE LA ENUNCIACIÓN



El tiempo total en espacios noticiosos de televisión dedicado a partidos políticos, coaliciones y candidaturas comunes o independientes, y por actores políticos, fue de **1 hora, 21 minutos, 51 segundos**, de los cuales:

32 minutos, 26 segundos corresponden a **Reportera**, como la persona responsable de la enunciación de la información; 25 minutos, 47 segundos a **Reportero**; 14 minutos, 47 segundos a **Conductor**; y 8 minutos, 51 segundos a **Conductora**.

Se registraron **54 piezas de monitoreo**, de las cuales:

27 corresponden a **Reportera**; 13 a **Reportero**; 11 a **Conductor**; y 3 a **Conductora**.

Durante este periodo fueron las **Reporteras** la persona responsable de la enunciación de la información, quienes registraron **más tiempo y más pieza de monitoreo** en programas noticiosos de **televisión**, con 32 minutos, 26 segundos y 27 piezas.

**Informe General Intercampaña Diputaciones al Congreso del Estado**

Del 01 de febrero al 23 de abril de 2021

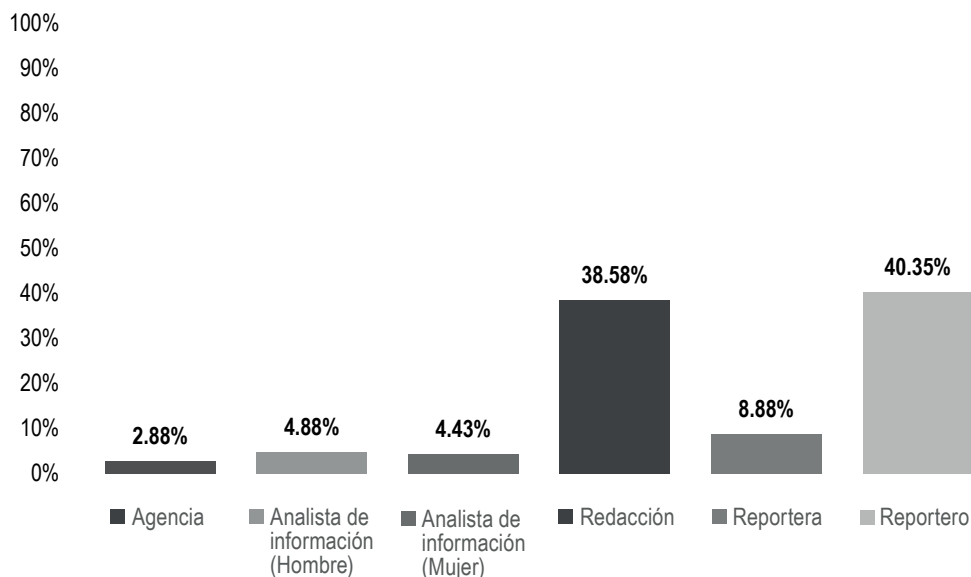
**IGUALDAD DE GÉNERO Y NO DISCRIMINACIÓN. SEXO DE LA PERSONA DE LA ENUNCIACIÓN**

PERSONA DE LA ENUNCIACIÓN	PORCENTAJE	TIEMPO	PIEZAS DE MONITOREO
Conductor	18.06%	00:14:47	11
Conductora	10.81%	00:08:51	3
Reportera	39.63%	00:32:26	27
Reportero	31.50%	00:25:47	13
<b>TOTAL GENERAL</b>	<b>100%</b>	<b>01:21:51</b>	<b>54</b>

## Informe General Intercampaña Diputaciones al Congreso del Estado

Del 01 de febrero al 23 de abril de 2021

### IGUALDAD DE GÉNERO Y NO DISCRIMINACIÓN. SEXO DE LA PERSONA DE LA ENUNCIACIÓN



El número total de piezas de monitoreo en portales de noticias por internet dedicado partidos políticos, coaliciones y candidaturas comunes o independientes, y por actores políticos, fueron de **451**, de las cuales:

Las personas responsables de la enunciación de la información registraron: 182 a **Reportero**; 174 a **Redacción**; 40 a **Reportera**; 22 a **Analista de Información (hombre)**; 20 a **Analista de Información (mujer)**; y 13 a **Agencia**.

En este periodo los datos permiten identificar que fueron en su **mayoría los Reporteros** los responsables de la enunciación de la información, quienes registraron **más piezas de monitoreo** en los portales de noticias por **internet**, con un total de 182.

## Informe General Intercampaña Diputaciones al Congreso del Estado

Del 01 de febrero al 23 de abril de 2021

### IGUALDAD DE GÉNERO Y NO DISCRIMINACIÓN. SEXO DE LA PERSONA DE LA ENUNCIACIÓN

PERSONA DE LA ENUNCIACIÓN	PORCENTAJE	PIEZAS DE MONITOREO
Agencia	2.88%	13
Analista de información (Hombre)	4.88%	22
Analista de información (Mujer)	4.43%	20
Redacción	38.58%	174
Reportera	8.88%	40
Reportero	40.35%	182
<b>TOTAL GENERAL</b>	<b>100%</b>	<b>451</b>

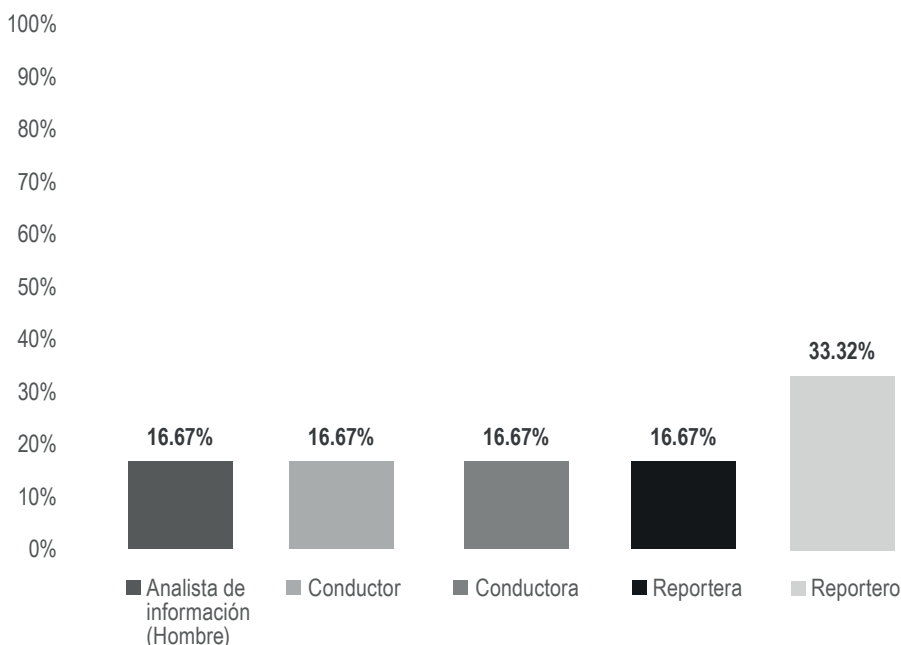




## Informe General Intercampaña Diputaciones al Congreso del Estado

Del 01 de febrero al 23 de abril de 2021

### IGUALDAD DE GÉNERO Y NO DISCRIMINACIÓN. USO DE LENGUAJE INCLUYENTE Y NO SEXISTA



Durante este periodo se registraron **6** piezas de monitoreo en espacios noticiosos de radio, donde las personas responsables de la enunciación no hicieron uso de lenguaje incluyente y **se excluyó** al grupo **Mujeres** dentro de su enunciación.

En todos los casos se registró que los responsables de la enunciación de la información no nombraban a las aspirantes y candidatas a diputadas, solo hacían referencia a los aspirantes y candidatos hombres.

Durante este periodo los Reporteros registraron más piezas de monitoreo con 2; seguido del Analista de Información (Hombre); Conductor; Conductora; y Reportera, con 1 registro cada uno.



## Informe General Intercampaña Diputaciones al Congreso del Estado

Del 01 de febrero al 23 de abril de 2021

### IGUALDAD DE GÉNERO Y NO DISCRIMINACIÓN. USO DE LENGUAJE INCLUYENTE Y NO SEXISTA

PERSONA DE LA ENUNCIACIÓN	GRUPO EXCLUÍDO	PORCENTAJE	PIEZAS DE MONITOREO
Analista de información (Hombre)	Mujeres	16.67%	1
<b>Total Analista de información (Hombre)</b>		<b>16.67%</b>	<b>1</b>
Conductor	Mujeres	16.67%	1
<b>Total Conductor</b>		<b>16.67%</b>	<b>1</b>
Conductora	Mujeres	16.67%	1
<b>Total Conductora</b>		<b>16.67%</b>	<b>1</b>
Reportera	Mujeres	16.67%	1
<b>Total Reportera</b>		<b>16.67%</b>	<b>1</b>
Reportero	Mujeres	33.32%	2
<b>Total Reportero</b>		<b>33.32%</b>	<b>2</b>
<b>TOTAL GENERAL</b>		<b>100.00%</b>	<b>6</b>

## Informe General Intercampaña Diputaciones al Congreso del Estado

Del 01 de febrero al 23 de abril de 2021

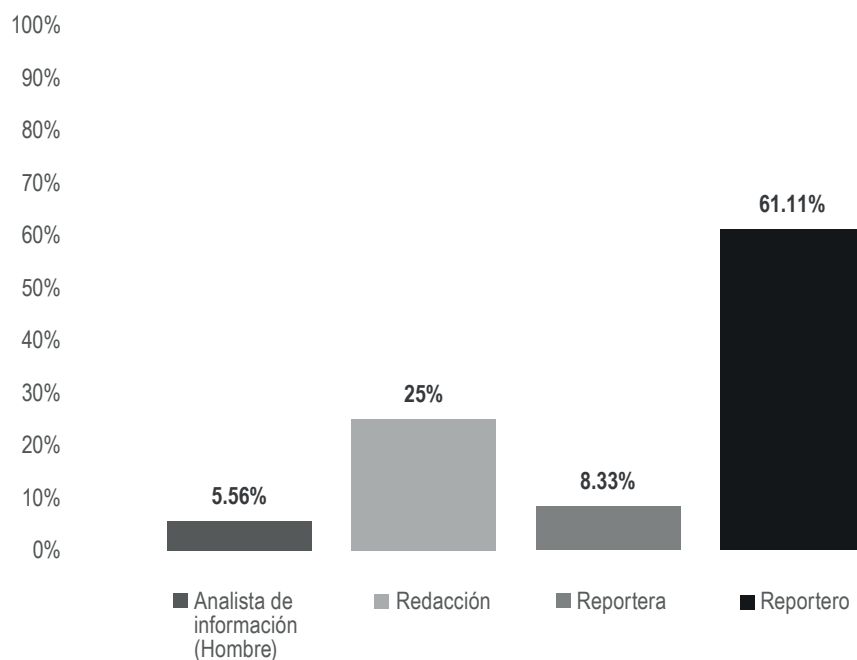
### IGUALDAD DE GÉNERO Y NO DISCRIMINACIÓN. USO DE LENGUAJE INCLUYENTE Y NO SEXISTA

*En este periodo no se detectó información.*

## Informe General Intercampaña Diputaciones al Congreso del Estado

Del 01 de febrero al 23 de abril de 2021

### IGUALDAD DE GÉNERO Y NO DISCRIMINACIÓN. USO DE LENGUAJE INCLUYENTE Y NO SEXISTA



Durante este periodo se registraron **36** piezas de monitoreo en portales de noticias por internet, donde las personas responsables de la enunciación no hicieron uso de lenguaje incluyente y **se excluyó** al grupo **Mujeres** dentro de su enunciación.

En todos los casos se registró que los responsables de la enunciación de la información no nombraban a las aspirantes y candidatas a diputadas, solo hacían referencia a aspirantes y candidatos hombres.

Durante este periodo los **Reporteros** registraron más piezas de monitoreo con 22; 9 Redacción; 3 Reportera; y 2 Analista de Información (Hombre).

## Informe General Intercampaña Diputaciones al Congreso del Estado

Del 01 de febrero al 23 de abril de 2021

### IGUALDAD DE GÉNERO Y NO DISCRIMINACIÓN. USO DE LENGUAJE INCLUYENTE Y NO SEXISTA

PERSONA DE LA ENUNCIACIÓN	GRUPO EXCLUÍDO	PORCENTAJE	PIEZAS DE MONITOREO
Analista de información (Hombre)	Mujeres	5.56%	2
<b>Total Analista de información (Hombre)</b>		<b>5.56%</b>	<b>2</b>
Redacción	Mujeres	25%	9
<b>Total Redacción</b>		<b>25%</b>	<b>9</b>
Reportera	Mujeres	8.33%	3
<b>Total Reportera</b>		<b>8.33%</b>	<b>3</b>
Reportero	Mujeres	61.11%	22
<b>Total Reportero</b>		<b>61.11%</b>	<b>22</b>
<b>TOTAL GENERAL</b>		<b>100%</b>	<b>36</b>



## Informe General Intercampaña Diputaciones al Congreso del Estado

Del 01 de febrero al 23 de abril de 2021

---

### VIOLENCIA POLÍTICA CONTRA LAS MUJERES EN RAZÓN DE GÉNERO PRESENCIA DE ESTEREOTIPOS DE GÉNERO

---

*En este periodo no se registraron  
piezas de monitoreo.*

## Informe General Intercampaña Diputaciones al Congreso del Estado

Del 01 de febrero al 23 de abril de 2021

---

### VIOLENCIA POLÍTICA CONTRA LAS MUJERES EN RAZÓN DE GÉNERO PRESENCIA DE ESTEREOTIPOS DE GÉNERO

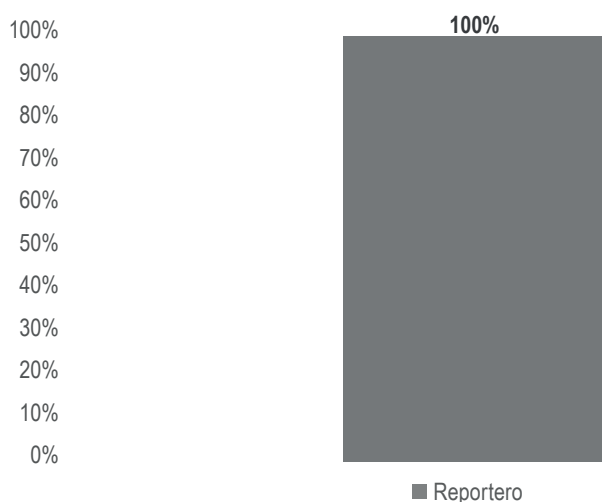
---

*En este periodo no se registraron  
piezas de monitoreo.*

## Informe General Intercampaña Diputaciones al Congreso del Estado

Del 01 de febrero al 23 de abril de 2021

### VIOLENCIA POLÍTICA CONTRA LAS MUJERES EN RAZÓN DE GÉNERO PRESENCIA DE ESTEREOTIPOS DE GÉNERO



Durante este periodo se registró **1 pieza de monitoreo** en portales de noticias por internet, donde se identificaron **estereotipos de género** vinculados al tema de violencia política contra las mujeres en razón de género, por parte de las personas responsables de la enunciación de la información, en el siguiente caso:

En el portal de noticias por internet **El Piñero** se observó la vinculación de la precandidata Beatriz Acevedo Montoya a **Rasgos de subordinación**, al identificarla como dependiente de los liderazgos de su esposo al mencionarla como **la esposa del presidente...**, esto en el siguiente comentario:

“La esposa del Presidente Municipal de Valle Nacional, señaló que confía en el trabajo realizado sea suficiente y necesario para obtener el apoyo con el cual busca atender las necesidades del distrito...”

<https://www.elpinero.mx/bety-montoya-se-destapa-como-aspirante-a-diputada-local-por-morena/>

PERSONA DE LA ENUNCIACIÓN	ESTEREOTIPO DE GÉNERO	PORCENTAJE	PIEZAS DE MONITOREO
Reportero	Rasgos de subordinación	100%	1
<b>Total Reportero</b>		<b>100%</b>	<b>1</b>
<b>TOTAL GENERAL</b>		<b>100%</b>	<b>1</b>



---

## ANEXOS

CATÁLOGOS DE PROGRAMAS DE RADIO, TELEVISIÓN  
Y PORTALES DE NOTICIAS POR INTERNET

---

## CATÁLOGO DE PROGRAMAS DE RADIO Y TELEVISIÓN. PEO 2020-2021

CONSECUTIVO	ENTIDAD	"NOMBRE NOTICIERO"	CONDUCTOR	INICIA	TERMINA	PERIODICIDAD	EMISORA
1	Oaxaca de Juárez	Noticiarios 97.7 1ra emisión	Pastor Matías Arrazola, Mario Jiménez Leyva e Iván González	06:00	09:00	L-S	XHRPO
2	Oaxaca de Juárez	Oro Noticias 1ra -emisión	Humberto Cruz y Félix García	07:00	09:00	L-S	XHZB
3	Oaxaca de Juárez	Oro Noticias 2a -emisión	Félix García	18:00	19:00	L-S	XHZB
4	Oaxaca de Juárez	Fórmula Oaxaca	Humberto Cruz	12:00	13:30	L-V	XEAX
5	Oaxaca de Juárez	Fórmula Oaxaca	Mayra Ricárdez	14:00	15:00	S	XEAX
6	Oaxaca de Juárez	Notiario Encuentro 1a Emisión	Francisco Vásquez	08:00	09:00	L-V	XHCE
7	Oaxaca de Juárez	Notiario Encuentro 2a Emisión	Francisco Vásquez	15:00	16:00	L-V	XHCE
8	Oaxaca de Juárez	Notiario Encuentro Ciudadano	Álvaro Morales	09:00	10:00	L-V	XHCE
9	Oaxaca de Juárez	Encuentro Sabatino	Humberto López Lena, Francisco Vásquez	08:00	10:00	S	XHCE
10	Oaxaca de Juárez	El Matutino	Evlin Aragón, Diana García	08:00	09:00	L-V	XEOA
11	Oaxaca de Juárez	Enlace Oaxaca	Jaime Velázquez	14:00	15:00	L-V	XEOA
12	Oaxaca de Juárez	A las 7	Leticia López Allende	19:00	20:00	L-V	XEOA
13	Oaxaca de Juárez	La noticias y el comentario	Jaime Velázquez Escobar, Omar Aguilar	20:00	21:00	L-V	XEOA
14	Oaxaca de Juárez	Política 360	Raúl Franco Villalvazo	08:00	10:00	S	XEOA
15	Oaxaca de Juárez	Panorama Informativo Oaxaca	Óscar Vergara	14:00	15:00	L-V	XHOCA
16	Oaxaca de Juárez	FM Noticias 1a emisión	Pedro Luis Ceballos	07:00	09:00	L-V	XHEDI
17	Oaxaca de Juárez	FM Noticias 2a emisión	Pedro Luis Splinker	12:00	13:00	L-V	XHEDI
18	Oaxaca de Juárez	FM Noticias 2a emisión	Pedro Luis Splinker	18:00	19:00	L-V	XHEDI
19	Oaxaca de Juárez	A Contragolpe	Guillermo García Manzano	10:00	11:00	D	XEOA
20	Oaxaca de Juárez	Informativo 360	Guillermo Ramón Ramírez, Guixoba Ríos Santos	07:00	21:00	L-V	XHOAX
21	Tlaxiaco	Noticias de las 8	Javier Guerrero	08:00	09:00	L-V	XHTLX-FM
22	Tlaxiaco	En Comentarios	Javier Guerrero	11:00	13:00	L-V	XHTLX-FM
23	Huajuapán	Primer Contacto	Denisse Luengas	08:00	21:00	L-V	XEOU
24	Huajuapán	Libre Expresión	Denisse Luengas	14:30	16:00	L-V	XEOU
25	Puerto Ángel	Informativo 650	Oswaldo Abel Ramírez	08:00	09:00	L-V	XEPX
26	Puerto Ángel	Noti Ángel	Oswaldo Abel Ramírez	13:00	14:30	L-V	XEPX
27	San Pedro Pochutla	La Voz de la Mañana	José Velasco	08:00	10:00	L-V	XHSPP
28	San Pedro Pochutla	La voz de la noticia	Omar Gasga	14:00	15:30	L-V	XHSPP
29	Sto. Domingo Tehuantepec	Enlace Interoceánico	Alberto Fernández Portilla	08:00	10:00	L-V	XHKZ
30	Sto. Domingo Tehuantepec	Heraldo Radio	Alberto Fernández Portilla	15:00	16:00	L-V	XHKZ
31	Tuxtepec	ORP Noticias 1ra emisión	Paola Sosa	07:30	09:00	L-V	XHXP-FM
32	Tuxtepec	ORP Noticias 2a emisión	Paola Sosa	13:00	14:00	L-V	XHXP-FM
33	Oaxaca de Juárez	Las Noticias Oaxaca	Jaime Velázquez Escobar, Omar Aguilar	07:00	08:00	L-V	XHOXO-TDT
34	Oaxaca de Juárez	Informativo 360 Matutino	Diana García	08:00	09:30	L-V	XHAOX-TDT
35	Oaxaca de Juárez	Informativo 360 Matutino	Jesús Arellano, Connie Martínez	15:00	16:00	L-V	XHAOX-TDT
36	Oaxaca de Juárez	Informativo 360 Matutino	Zurriel Borbolla	20:00	21:00	L-V	XHAOX-TDT
37	Oaxaca de Juárez	Informativo 360 Sábado	Alejandra Megani	14:00	14:30	S	XHAOX-TDT
38	Oaxaca de Juárez	Hechos Meridiano Oaxaca	Víctor Santiago	14:30	15:00	L-V	XHOXX-TDT
39	Oaxaca de Juárez	Hechos Noche	Víctor Santiago	23:20	23:30	L-V	XHOXX-TDT

## CATÁLOGO DE PROGRAMAS DE RADIO Y TELEVISIÓN. PEO 2020-2021

FRECUENCIA O CANAL	NOMBRE COMERCIAL	GRUPO RADIO MÉXICO	MEDIO	"TIPO CONCESIÓN"	TURNO	TIPO PROGRAMA
97.7	La "Z"	Grupo Radio México	RADIO	COMERCIAL	MATUTINO	NOTICIARIO
101.7	La Mejor	Grupo ORO	RADIO	COMERCIAL	MATUTINO	NOTICIARIO
101.7	La Mejor	Grupo ORO	RADIO	COMERCIAL	VESPERTINO	NOTICIARIO
93.7	Radio Fórmula	Grupo ORO	RADIO	COMERCIAL	VESPERTINO	NOTICIARIO
93.7	Radio Fórmula	Grupo ORO	RADIO	COMERCIAL	VESPERTINO	NOTICIARIO
95.7	La Ke Buena	PRISA Radio	RADIO	COMERCIAL	MATUTINO	NOTICIARIO
95.7	La Ke Buena	PRISA Radio	RADIO	COMERCIAL	VESPERTINO	NOTICIARIO
95.7	La Ke Buena	PRISA Radio	RADIO	COMERCIAL	MATUTINO	NOTICIARIO
95.7	La Ke Buena	PRISA Radio	RADIO	COMERCIAL	MATUTINO	NOTICIARIO
94.9	La Mexicana	Corporativo Radiofónico ASG	RADIO	COMERCIAL	MATUTINO	NOTICIARIO
94.9	La Mexicana	Corporativo Radiofónico ASG	RADIO	COMERCIAL	VESPERTINO	NOTICIARIO
94.9	La Mexicana	Corporativo Radiofónico ASG	RADIO	COMERCIAL	NOCTURNO	NOTICIARIO
94.9	La Mexicana	Corporativo Radiofónico ASG	RADIO	COMERCIAL	NOCTURNO	NOTICIARIO
94.9	La Mexicana	Corporativo Radiofónico ASG	RADIO	COMERCIAL	MATUTINO	NOTICIARIO
89.7	La Nueva Amor	Grupo ACIR	RADIO	COMERCIAL	VESPERTINO	NOTICIARIO
106.1	Estéreo Uno	Red Global Noticias	RADIO	COMERCIAL	MATUTINO	NOTICIARIO
106.1	Estéreo Uno	Red Global Noticias	RADIO	COMERCIAL	VESPERTINO	NOTICIARIO
106.1	Estéreo Uno	Red Global Noticias	RADIO	COMERCIAL	NOCTURNO	NOTICIARIO
94.9	La Mexicana	Corporativo Radiofónico ASG	RADIO	COMERCIAL	VESPERTINO	REVISTA
96.9	Global 96.9	CORTV Radio	RADIO	GUBERNAMENTAL	MATUTINO	NOTICIARIO
100.5	La Poderosa	Radiodifusora Tlaxiaqueña	RADIO	COMERCIAL	MATUTINO	NOTICIARIO
100.5	La Poderosa	Radiodifusora Tlaxiaqueña	RADIO	COMERCIAL	VESPERTINO	NOTICIARIO
105.3	La Mejor	Radio MVS	RADIO	COMERCIAL	MATUTINO	NOTICIARIO
105.3	La Mejor	Radio MVS	RADIO	COMERCIAL	VESPERTINO	NOTICIARIO
99.9	La Voz del Ángel	Radio Solución	RADIO	COMERCIAL	MATUTINO	NOTICIARIO
99.9	La Voz del Ángel	Radio Solución	RADIO	COMERCIAL	VESPERTINO	NOTICIARIO
102.3	La Voz del Pacífico Sur	Radio Pochutla	RADIO	COMERCIAL	MATUTINO	NOTICIARIO
102.3	La Voz del Pacífico Sur	Radio Pochutla	RADIO	COMERCIAL	MATUTINO	NOTICIARIO
89.5	Radio Binnizá	Grupo Radiofónico Zer	RADIO	COMERCIAL	MATUTINO	NOTICIARIO
98.1	La Poderosa	Grupo Radiorama	RADIO	COMERCIAL	MATUTINO	NOTICIARIO
98.1	La Poderosa	Grupo Radiorama	RADIO	COMERCIAL	VESPERTINO	NOTICIARIO
106.5	La Mejor	Radio MVS	RADIO	COMERCIAL	MATUTINO	NOTICIARIO
106.5	La Mejor	Radio MVS	RADIO	COMERCIAL	VESPERTINO	NOTICIARIO
CANAL 8.1	NU9VE Oaxaca	Televisa Oaxaca	TDT	COMERCIAL	MATUTINO	NOTICIARIO
CANAL 9	CORTV	Corporación Oaxaqueña de Radio y Televisión	TDT	GUBERNAMENTAL	MATUTINO	NOTICIARIO
CANAL 9	CORTV	Corporación Oaxaqueña de Radio y Televisión	TDT	GUBERNAMENTAL	VESPERTINO	NOTICIARIO
CANAL 9	CORTV	Corporación Oaxaqueña de Radio y Televisión	TDT	GUBERNAMENTAL	NOCTURNO	NOTICIARIO
CANAL 9	CORTV	Corporación Oaxaqueña de Radio y Televisión	TDT	GUBERNAMENTAL	VESPERTINO	NOTICIARIO
CANAL 13	Azteca Uno	TV AZTECA	TDT	COMERCIAL	VESPERTINO	NOTICIARIO
CANAL 13	Azteca Uno	TV AZTECA	TDT	COMERCIAL	NOCTURNO	NOTICIARIO

## CATÁLOGO DE PORTALES DE NOTICIAS POR INTERNET. PEO 2020-2021

PORTALES DIGITALES	DOMINIOS
<b>VALLES CENTRALES</b>	
1. Quadratín Oaxaca	<a href="http://www.oaxaca.quadratín.com.mx">www.oaxaca.quadratín.com.mx</a>
2. Rosy Ramales	<a href="http://www.rosyramales.com">www.rosyramales.com</a>
3. Cuarta Plana	<a href="http://www.cuartaplana.com">www.cuartaplana.com</a>
4. Nss Oaxaca	<a href="http://www.nsoaxaca.com">www.nsoaxaca.com</a>
5. Denuncia Ciudadana Oaxaca	<a href="http://www.denunciaciudadanaoaxaca.com/">www.denunciaciudadanaoaxaca.com/</a>
6. Oaxaca Hoy	<a href="http://www.oaxacahoy.com">www.oaxacahoy.com</a>
7. ADN Sureste	<a href="http://www.adnsureste.info">www.adnsureste.info</a>
8. Oaxaca Político	<a href="http://www.oaxacapolitico.com">www.oaxacapolitico.com</a>
9. Agencia JM	<a href="http://www.agenciajm.com.mx">www.agenciajm.com.mx</a>
10. E Consulta Oaxaca	<a href="http://www.e-oaxaca.com">www.e-oaxaca.com</a>
11. Oaxaca Digital	<a href="http://oaxaca.digital/">http://oaxaca.digital/</a>
12. CIOInformación	<a href="https://cioinformacion.com/">https://cioinformacion.com/</a>
13. Página 3	<a href="http://www.pagina3.mx">www.pagina3.mx</a>
14. Escaparate Político	<a href="http://www.escaparatepolitico.com">www.escaparatepolitico.com</a>
15. RIOaxaca	<a href="http://www.rioaxaca.com">www.rioaxaca.com</a>
16. Oaxaca Capital	<a href="http://www.oaxacacapital.com">www.oaxacacapital.com</a>
17. Libertad Oaxaca	<a href="http://www.libertad-oaxaca.info">www.libertad-oaxaca.info</a>
18. Diálogos Oaxaca	<a href="http://www.dialogosoaxaca.com">www.dialogosoaxaca.com</a>
19. Oaxaca entre Líneas	<a href="http://www.oaxacaentrelíneas.com">www.oaxacaentrelíneas.com</a>
20. Vivo Noticias MX	<a href="https://www.vivonoticias.mx/">https://www.vivonoticias.mx/</a>
21. Agencia Oaxaca MX	<a href="http://www.agenciaoaxacamx.com">www.agenciaoaxacamx.com</a>
22. Sin Censura Digital	<a href="http://www.sincensuradigital.com">www.sincensuradigital.com</a>
23. El Universal Oaxaca	<a href="http://oaxaca.eluniversal.com.mx/">http://oaxaca.eluniversal.com.mx/</a>
24. Ruta 135	<a href="http://www.ruta135.com">www.ruta135.com</a>
25. Estado 20	<a href="http://www.estado20.com">www.estado20.com</a>
26. Enfoque Oaxaca	<a href="http://www.enfoqueoaxaca.com">www.enfoqueoaxaca.com</a>
27. Informativo 6 y 7	<a href="https://informativo6y7.mx/">https://informativo6y7.mx/</a>
28. Oaxaca Prensa	<a href="http://www.oaxacaprensa.com">www.oaxacaprensa.com</a>
29. Prensa Digital	<a href="http://www.prensadigital.com.mx">www.prensadigital.com.mx</a>
30. Zona Roja	<a href="http://www.zonaroja.com.mx/">http://www.zonaroja.com.mx/</a>
31. Hoja de Ruta	<a href="http://www.hojaderutadigital.mx">www.hojaderutadigital.mx</a>
32. Realidad Oaxaca	<a href="http://www.realidadoaxaca.com">www.realidadoaxaca.com</a>
33. Monitor Oaxaca	<a href="http://www.monitoroaxaca.com">www.monitoroaxaca.com</a>
<b>REGIONES</b>	
34. El Piñero	<a href="http://www.elpinodelacuena.com.mx">www.elpinodelacuena.com.mx</a>
35. Tv. Bus	<a href="http://www.tvbus.tv">www.tvbus.tv</a>
36. Pulso político	<a href="http://www.rpulsopoliticoax.com">www.rpulsopoliticoax.com</a>
37. Publimar	<a href="http://www.publimar.mx">www.publimar.mx</a>
38. Poligrafo Digital	<a href="http://www.poligrafodigital.com">www.poligrafodigital.com</a>
39. Voz del Sur	<a href="http://www.vozdelsur.com.mx">www.vozdelsur.com.mx</a>
40. IGAVEC Noticias	<a href="http://igavecnoticias.com/">http://igavecnoticias.com/</a>

## CATÁLOGO DE PROGRAMAS DE REVISTA. PEO 2020-2021

CONSECUTIVO	ENTIDAD	"NOMBRE PROGRAMA DE REVISTA"	CONDUCTOR	INICIA	TERMINA	PERIODICIDAD	EMISORA
1	Oaxaca de Juárez	A Contragolpe	Guillermo García Manzano	10:00	11:00	D	XEOA
2	Oaxaca de Juárez	Así es Oaxaca	Andrea Ramírez	11:00	12:00	L-Mi-V	XHOAX
3	Oaxaca de Juárez	Las buenas nuevas	Jenifer Hernández, Gaby Reyes	18:00	19:00	Mi	XHAOX-TDT
4	Oaxaca de Juárez	Tu Mundo	Gabriela Orduña	09:00	11:00	L-V	XEAX
5	Oaxaca de Juárez	El Recreo	Chispas Sandoval, Gaby Reyes	09:00	10:00	L-V	XHZB

FRECUENCIA O CANAL	NOMBRE COMERCIAL	GRUPO	MEDIO	"TIPO CONCESIÓN"	TURNO	TIPO_PROGRAMA
94.9	La Mexicana	Corporativo Radiofónico ASG	RADIO	COMERCIAL	MATUTINO	REVISTA
96.9	Global 96.9	CORTV Radio	RADIO	GUBERNAMENTAL	MATUTINO	REVISTA
CANAL 9	CORTV	Corporación Oaxaqueña de Radio y Televisión	TDT	GUBERNAMENTAL	NOCTURNO	REVISTA
93.7	Radio Fórmula	Grupo ORO	RADIO	COMERCIAL	MATUTINO	REVISTA
101.7	La Mejor	Grupo ORO	RADIO	COMERCIAL	MATUTINO	REVISTA

---

## BASE DE DATOS CD

---