



Diputaciones al Congreso del Estado

INFORME
GENERAL

ELECCIONES
OAXACA
2021
participa • cuidate • vota

*Monitoreo General en Radio, Televisión e Internet
con cobertura en el Estado de Oaxaca*

**PROCESO ELECTORAL ORDINARIO
2020-2021**

PERIODO DE CAMPAÑA

Del 24 de abril al 02 de junio de 2021



INSTITUTO
ESTATAL ELECTORAL
y de Participación Ciudadana de Oaxaca.

INFORME GENERAL

Que presenta la empresa MASS Comunicación al Instituto Estatal Electoral y de Participación Ciudadana de Oaxaca en materia del Monitoreo General en Radio, Televisión e Internet con cobertura para el estado de Oaxaca, durante el periodo de Campaña para las Diputaciones al Congreso del Estado del Proceso Electoral Ordinario 2020-2021. Periodo del 24 de abril al 02 de junio de 2021.

Este informe corresponde al análisis de la información de los programas en radio, televisión e internet que difunden noticias y que se ubican en el estado de Oaxaca.

www.monitoreoelectoralooaxaca.com

ÍNDICE

BALANCE GENERAL	7
Total de menciones en espacios noticiosos por partidos políticos, coaliciones y candidaturas comunes o independientes, y por actores políticos. Radio, Televisión e Internet	12
Tiempo total en espacios noticiosos por partidos políticos, coaliciones y candidaturas comunes o independientes, y por actores políticos. Radio y Televisión	13
Espacios noticiosos por partidos políticos, coaliciones y candidaturas comunes o independientes. Radio y Televisión	14
Espacios noticiosos por actores políticos. Radio y Televisión	15
Tiempo por partidos políticos, coaliciones y candidaturas comunes o independientes. Radio	16
Tiempo por partidos políticos, coaliciones y candidaturas comunes o independientes. Televisión	18
Menciones por partidos políticos, coaliciones y candidaturas comunes o independientes. Internet	20
Tiempo por actores políticos. Radio	22
Tiempo por actores políticos. Televisión	32
Menciones por actores políticos. Internet	36
ANÁLISIS POR VARIABLES	44
Género periodístico por partidos políticos, coaliciones y candidaturas comunes o independientes. Radio	45
Género periodístico por partidos políticos, coaliciones y candidaturas comunes o independientes. Televisión	48
Género periodístico por partidos políticos, coaliciones y candidaturas comunes o independientes. Internet	50
Género periodístico por actores políticos. Radio	52
Género periodístico por actores políticos. Televisión	59
Género periodístico por actores políticos. Internet	62
Valoración de la información por partidos políticos, coaliciones y candidaturas comunes o independientes. Radio	67
Valoración de la información por partidos políticos, coaliciones y candidaturas comunes o independientes. Televisión	69
Valoración de la información por partidos políticos, coaliciones y candidaturas comunes o independientes. Internet	71

Valoración de la información por actores políticos. Radio	73
Valoración de la información por actores políticos. Televisión	80
Valoración de la información por actores políticos. Internet	83
Recursos técnicos por partidos políticos, coaliciones y candidaturas comunes o independientes. Radio	88
Recursos técnicos por partidos políticos, coaliciones y candidaturas comunes o independientes. Televisión	91
Recursos técnicos por partidos políticos, coaliciones y candidaturas comunes o independientes. Internet	93
Recursos técnicos por actores políticos. Radio	95
Recursos técnicos por actores políticos. Televisión	105
Recursos técnicos por actores políticos. Internet	108
Importancia de las noticias. Ubicación de la nota por partidos políticos, coaliciones y candidaturas comunes o independientes. Radio	113
Importancia de las noticias. Ubicación de la nota por partidos políticos, coaliciones y candidaturas comunes o independientes. Televisión	115
Importancia de las noticias. Ubicación de la nota por actores políticos. Radio	117
Importancia de las noticias. Ubicación de la nota por actores políticos. Televisión	124
Importancia de las noticias. Segmento de tiempo en que apareció la nota por partidos políticos, coaliciones y candidaturas comunes o independientes. Radio	127
Importancia de las noticias. Segmento del tiempo en que apareció la nota por partidos políticos, coaliciones y candidaturas comunes o independientes. Televisión	131
Importancia de las noticias. Segmento del tiempo en que apareció la nota por actores políticos. Radio	133
Importancia de las noticias. Segmento del tiempo en que apareció la nota por actores políticos. Televisión	144
Información desagregada por género por actores políticos. Radio	147
Información desagregada por género por actores políticos. Televisión	153
Información desagregada por género por actores políticos. Internet	156
Programa noticioso por partidos políticos, coaliciones y candidaturas comunes o independientes. Radio	160
Programa noticioso por partidos políticos, coaliciones y candidaturas comunes o independientes. Televisión	167
Portal de noticias por partidos políticos, coaliciones y candidaturas comunes o independientes. Internet	169

Programa noticioso por actores políticos. Radio	175
Programa noticioso por actores políticos. Televisión	191
Portal de noticias por actores políticos. Internet	194
Encuestas y/o sondeos de opinión.....	212
Igualdad de género y no discriminación. Sexo de la persona de la enunciación. Radio	215
Igualdad de género y no discriminación. Sexo de la persona de la enunciación. Televisión	217
Igualdad de género y no discriminación. Sexo de la persona de la enunciación. Internet	219
Igualdad de género y no discriminación. Uso de lenguaje incluyente y no sexista. Radio	221
Igualdad de género y no discriminación. Uso de lenguaje incluyente y no sexista. Televisión	223
Igualdad de género y no discriminación. Uso de lenguaje incluyente y no sexista. Internet	225
Violencia política contra las mujeres en razón de género. Presencia de estereotipos de género. Radio	227
Violencia política contra las mujeres en razón de género. Presencia de estereotipos de género. Televisión	229
Violencia política contra las mujeres en razón de género. Presencia de estereotipos de género. Internet	230
Anexos	231
Base de datos CD.....	236

ANÁLISIS GENERAL

BALANCE GENERAL

El presente informe corresponde al monitoreo general en radio, televisión e internet que difunden programas de noticias en el estado de Oaxaca, sobre el periodo de Campaña de las Diputaciones al Congreso del Estado, durante el Proceso Electoral Ordinario 2020-2021, que comprende el periodo del 24 de abril al 02 de junio de 2021.

Se revisaron y analizaron un total de **1,725 horas** de **radio** y **televisión** que difunden programas de noticias, así como **40 portales de noticias por internet**.

El número **total** de **menciones** en **radio**, **televisión** y **portales de noticias por internet** dedicado a partidos políticos, coaliciones y candidaturas comunes o independientes, y por actores políticos, fue de **2,127**.

El **tiempo total** de espacios noticiosos de **radio** y **televisión** dedicado a partidos políticos, coaliciones, candidaturas comunes o independientes, y por actores políticos, fue de **44 horas, 31 minutos, 45 segundos** y **827 menciones**.

El **tiempo total** en **radio** dedicado a partidos políticos, coaliciones, candidaturas comunes o independientes, y por actores políticos, fue de **42 horas, 16 minutos, 20 segundos** y **785 menciones**.

El **tiempo total** en **televisión** dedicado a partidos políticos, coaliciones, candidaturas comunes o independientes, y por actores políticos, fue de **2 horas, 15 minutos, 25 segundos** y **42 menciones**.

El **PRI** fue el partido político que registró **más tiempo** en espacios noticiosos de **radio** en este periodo, con 53 minutos, 26 segundos.

MORENA fue el partido político que registró **más menciones** en espacios noticiosos de **radio** en este periodo, con un total de 24.

RSP fue el partido político que registró **más tiempo** en espacios noticiosos de **televisión** en este periodo, con 2 minutos, 59 segundos.

MORENA y **RSP** fueron los partidos políticos que registraron **más menciones** en espacios noticiosos de **televisión**, con 2 menciones cada uno.

MORENA fue el partido político que registró **más menciones** en portales de noticias por **internet** durante este periodo, con un total de 75.

Luis Alfonso Silva Romo fue el político que registró **más tiempo** en espacios noticiosos de **radio** durante este periodo, con 2 horas, 45 minutos, 53 segundos.

Sergio López Sánchez fue el político que registró **más menciones** en espacios noticiosos de **radio** durante este periodo, con un total de 38.

Aurora Bertha López Acevedo y **Luis Alfonso Silva Romo** fueron la política y político que registraron **más tiempo** en espacios noticiosos de **televisión**, con 5 minutos, 32 segundos, cada uno.

Luis Alfonso Silva Romo fue el actor político que registró **más menciones** en espacios noticiosos de **televisión**, un total de 2.

Laura Vignon Carreño fue la política que registró **más menciones** en portales de noticias por **internet**, con un total de 349.

El **PRI** fue el partido político que registró **más tiempo** en espacios noticiosos de **radio** en el género periodístico **Entrevista** con 45 minutos, 59 segundos.

MORENA fue el partido político que registró **más piezas de monitoreo** en espacios noticiosos de **radio** en el género periodístico **Nota Informativa**, con un total de 18.

MORENA fue el partido político que registró **más tiempo** y **piezas de monitoreo** en espacios noticiosos de **televisión** en el género periodístico **Nota Informativa**, con 2 minutos, 57 segundos y 2 piezas.

MORENA fue el partido político que registró **más piezas de monitoreo** en portales de noticias por **internet** en el género periodístico **Nota Informativa**, con un total de 70.

Luis Alfonso Silva Romo fue el político que registró **más tiempo** en espacios noticiosos de **radio** en el género periodístico **Entrevista**, con 2 horas, 33 minutos, 2 segundos.

Sergio López Sánchez fue el político que registró **más piezas de monitoreo** en espacios noticiosos de **radio** en el género periodístico **Nota Informativa**, con un total de 30.

Aurora Bertha López Acevedo fue la política que registró **más tiempo** en espacios noticiosos de **televisión**, en el género periodístico **Entrevista**, con 5 minutos, 32 segundos.

Laura Vignon Carreño fue la política que registró **más piezas de monitoreo** en portales de noticias por **internet** en el género periodístico **Nota Informativa**, con un total de 348.

La **Coalición PRI, PAN, PRD** fue quien registró **más tiempo** y **menciones** en programas noticiosos de **radio**, en la valoración de la información **No adjetivada**, con 35 minutos, 17 segundos y 18 menciones.

RSP fue el partido político que registró **más tiempo** en programas noticiosos de **televisión**, en la valoración de la información **No adjetivada**, con 2 minutos, 59 segundos.

MORENA y **RSP** fueron los partidos políticos que registraron **más menciones** en espacios noticiosos de **televisión**, en la valoración de la información **No adjetivada**, con 2 menciones cada uno.

MORENA fue el partido político que registró **más menciones** en portales de noticias por **internet** en la valoración de la información **No adjetivada**, con un total de 75.

Luis Alfonso Silva Romo fue el político que registró **más tiempo** en programas noticiosos de **radio** en la valoración de la información **Positiva** con 2 horas, 13 minutos, 47 segundos.

Sergio López Sánchez fue el político que registró **más menciones** en programas noticiosos de **radio** en la valoración de información **No Adjetivada**, con un total de 31.

Aurora Bertha López Acevedo fue la política que registró **más tiempo** y **menciones** en espacios noticiosos de **televisión**, en la valoración de la información **No adjetivada**, con 5 minutos, 32 segundos.

Laura Vignon Carreño fue la política que registró **más menciones** en portales de noticias por **internet** en la valoración de la información **No adjetivada**, con un total de 349.

En materia de **información desagregada por género**, en este periodo se registró información **103** políticas y políticos en espacios noticiosos de **radio**, de los cuales **56** son **Mujeres** y **47** son **Hombres**.

Edith Araceli Santibáñez Bohórquez fue la política que registró **más tiempo** y **menciones** en espacios noticiosos de **radio**, con 1 hora, 50 minutos, 21 segundos y 24 menciones.

Luis Alfonso Silva Romo fue el **político** que registró **más tiempo** en espacios noticiosos de **radio** con 2 horas, 45 minutos, 53 segundos.

Sergio López Sánchez fue el político que registró **más menciones** en espacios noticiosos de **radio**, con un total de 38.

Durante este periodo, fueron los **hombres** quienes registraron **mayor presencia** en los espacios noticiosos de **radio**, esto a pesar de ser más mujeres que hombres; las **mujeres** en cambio, registraron **menos del 45%** del tiempo en los espacios noticiosos.

En programas noticiosos de **televisión**, se registró información de 29 políticas y políticos, de los cuales 19 son **mujeres** y **10** son **hombres**.

Aurora Bertha López Acevedo fue la política que registró **más tiempo** en espacios noticiosos de **televisión**, con 5 minutos, 32 segundos.

Luis Alfonso Silva Romo fue el político que registró **más tiempo** y **menciones** en espacios noticiosos de **televisión**, con 5 minutos, 32 segundos y 2 menciones.

Durante este periodo fueron **las mujeres** quienes registraron **mayor presencia** en los espacios noticiosos de **televisión**; los **hombres** registraron **menos del 40%** del tiempo en los espacios noticiosos.

En portales de noticias por **internet**, se registró información de **86** políticas y políticos, de los cuales 44 son **mujeres** y 42 son **hombres**.

Laura Vignon Carreño fue la política que registró **más menciones** en portales de noticias por **internet**, con un total de 349.

Francisco Javier Niño Hernández fue el político que registró **más menciones** en portales de noticias por **internet**, con un total de 55.

Durante este periodo, fueron las **mujeres** quienes tuvieron **mayor presencia** en portales de noticias por **internet**; los **hombres** registraron **menos del 28%** de la información en portales.

Enlace fue el espacio noticioso de **radio** que otorgó **más tiempo** a un partido político, registrando para el **PRI** 18 minutos, 28 segundos.

Enlace y **La Voz de la Mañana** fueron los espacios noticiosos de **radio** que otorgaron **más menciones** a un partido político, registrando para el **PRI** 4 menciones en cada noticiario.

Las Noticias Oaxaca fue el espacio noticioso de **televisión** que otorgó **más tiempo** y **menciones** a un partido político, registrando para **MORENA** 2 minutos, 57 segundos y 2 menciones.

Cuarta Plana fue el portal de noticias por **internet** que otorgó **más menciones** a un partido político, registrando para **MORENA** 10 menciones.

En Comentario fue el programa noticioso de **radio** que otorgó **más tiempo** a un político, registrando para **Sergio López Sánchez** 1 hora, 40 minutos, 30 segundos.

Noticias de las 8 fue el programa noticioso de **radio** que otorgó **más menciones** a un político, registrando para **Sergio López Sánchez** un total de 28.

Informativo 360 2ª emisión fue el espacio noticioso de **televisión** que otorgó **más tiempo** a una política, registrando para **Aurora Bertha López Acevedo**, 5 minutos, 32 segundos.

ADN Sureste y **Pulso Político** fueron los portales de noticias por **internet** que otorgaron **más menciones** a una política, registrando para **Laura Vignon Carreño** un total de 25 menciones en cada portal.

Durante este periodo se registraron **4 encuestas** en portales de noticias por **internet**, para conocer las preferencias electorales de candidatas y candidatos a diputaciones del distrito local 16 de Zimatlán de Álvarez y 17 de Tlacolula de Matamoros.

Respecto al **sexo de las personas responsables de la enunciación** de la información en los programas noticiosos de **radio**, los datos registrados permiten identificar que fueron en su **mayoría hombres** los responsables de la enunciación, siendo los **Conductores** quienes registran **más tiempo** y **piezas de monitoreo**, con 26 horas, 32 minutos, 9 segundos y 404 piezas.

En programas noticiosos de **televisión** durante este periodo fueron en su **mayoría hombres** los responsables de la enunciación de la información, siendo los **Conductores** quienes registraron **más tiempo** y **piezas de monitoreo**, con 1 hora, 56 minutos, 58 segundos y 29 piezas.

En portales de noticias por **internet**, fue en su **mayoría la Redacción** la responsable de la enunciación de la información, quien registró **más piezas de monitoreo** con un total de 970.

En cuanto al tema de **Igualdad de género y no discriminación** y uso del lenguaje incluyente y no sexista, durante este periodo se registraron **5 piezas de monitoreo**: 2 en espacios noticiosos de **radio**, 1 en espacios noticiosos de **televisión**; y 2 en portales de noticias por **internet**, donde las personas responsables de la enunciación de la información no hicieron uso de lenguaje incluyente y **se excluyó** al grupo **Mujeres**.

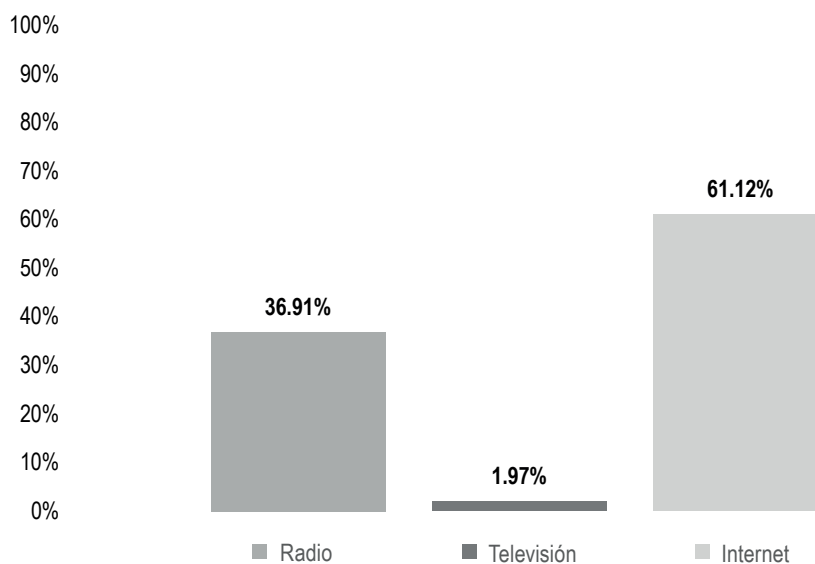
En cuanto al tema de **Violencia política contra las mujeres en razón de género** y presencia de estereotipos de género, durante este periodo se registraron **2 piezas de monitoreo** en espacios noticiosos de **radio**, donde se identificó estereotipos de género por parte del **Conductor** y la **Conductora**, al vincular a la candidata Aksa Toledo Prado con **Rasgos físicos**.



Informe General de Campaña Diputaciones al Congreso del Estado

Del 24 de abril al 02 de junio de 2021

TOTAL DE MENCIONES EN ESPACIOS NOTICIOSOS POR PARTIDOS POLÍTICOS, COALICIONES Y CANDIDATURAS COMUNES O INDEPENDIENTES, Y POR ACTORES POLÍTICOS



El número **total de menciones** en **radio, televisión y portales de noticias por internet** dedicado a partidos políticos, coaliciones y candidaturas comunes o independientes, y por actores políticos, fue de **2,127**, de las cuales:

785 corresponden a **radio**, 42 a **televisión** y 1,300 a **internet**.

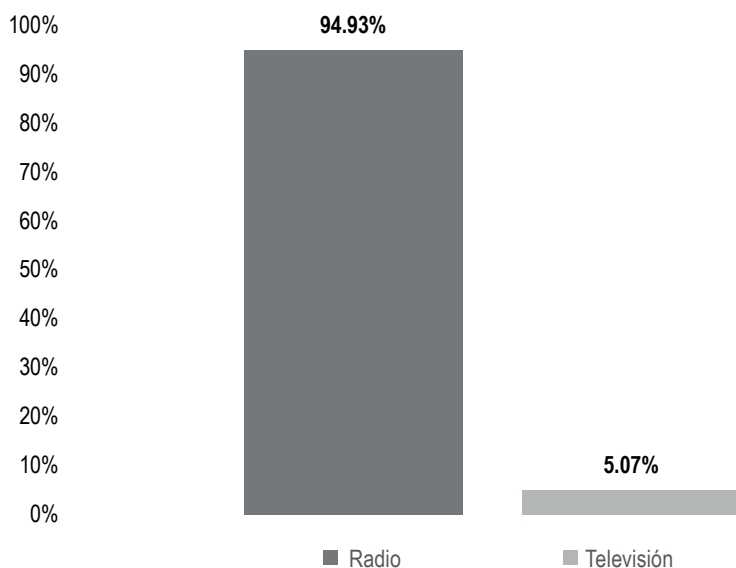
MONITOREO	PORCENTAJE	PIEZAS DE MONITOREO
Radio	36.91%	785
Televisión	1.97%	42
Internet	61.12%	1,300
TOTAL GENERAL	100%	2,127



Informe General de Campaña Diputaciones al Congreso del Estado

Del 24 de abril al 02 de junio de 2021

TIEMPO TOTAL EN ESPACIOS NOTICIOSOS POR PARTIDOS POLÍTICOS, COALICIONES Y CANDIDATURAS COMUNES O INDEPENDIENTES, Y POR ACTORES POLÍTICOS



El **tiempo total** en espacios noticiosos de **radio** y **televisión** dedicado al tema de partidos políticos, coaliciones y candidaturas comunes o independientes, y por actores políticos, fue de **44 horas, 31 minutos, 45 segundos**, de los cuales:

42 horas, 16 minutos, 20 segundos corresponden a **radio**; y 2 horas, 15 minutos, 25 segundos a **televisión**.

Se registraron **827** menciones, de las cuales:

785 corresponden a **radio** y 42 a **televisión**.

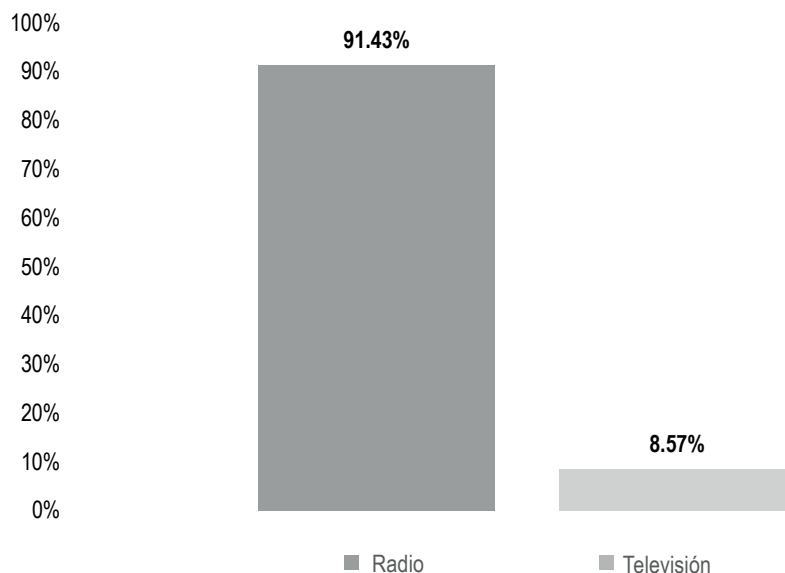
MONITOREO	PORCENTAJE	TIEMPO	PIEZAS DE MONITOREO
Radio	94.93%	42:16:20	785
Televisión	5.07%	02:15:25	42
TOTAL GENERAL	100%	44:31:45	827



Informe General de Campaña Diputaciones al Congreso del Estado

Del 24 de abril al 02 de junio de 2021

ESPACIOS NOTICIOSOS POR PARTIDOS POLÍTICOS, COALICIONES Y CANDIDATURAS COMUNES O INDEPENDIENTES



El tiempo total en espacios noticiosos de radio y televisión dedicado a partidos políticos, coaliciones y candidaturas comunes o independientes, fue de **3 horas, 34 minutos, 27 segundos**, de los cuales:

3 horas, 20 minutos, 13 segundos corresponden a **radio**; y 14 minutos, 14 segundos a **televisión**.

Se registraron **140** menciones, de las cuales:

128 corresponden a **radio** y 12 a **televisión**.

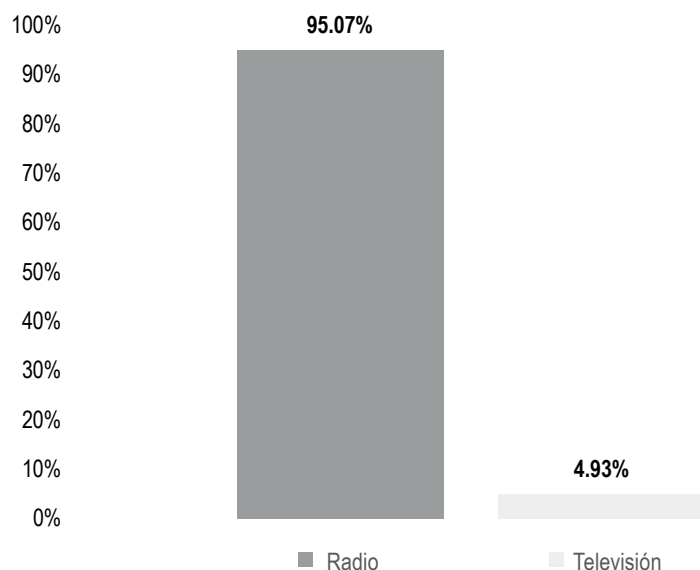
MONITOREO	PORCENTAJE	TIEMPO	PIEZAS DE MONITOREO
Radio	91.43%	03:20:13	128
Televisión	8.57%	00:14:14	12
TOTAL GENERAL	100%	03:34:27	140



Informe General de Campaña Diputaciones al Congreso del Estado

Del 24 de abril al 02 de junio de 2021

ESPACIOS NOTICIOSOS POR ACTORES POLÍTICOS



El tiempo total en espacios noticiosos de radio y televisión dedicado a actores políticos fue de **40 horas, 57 minutos, 18 segundos**, de los cuales:

38 horas, 56 minutos, 7 segundos corresponden a **radio** y 2 horas, 1 minuto, 11 segundos a **televisión**.

Se registraron un total de **687** menciones, de las cuales:

657 corresponden a **radio** y 30 a **televisión**.

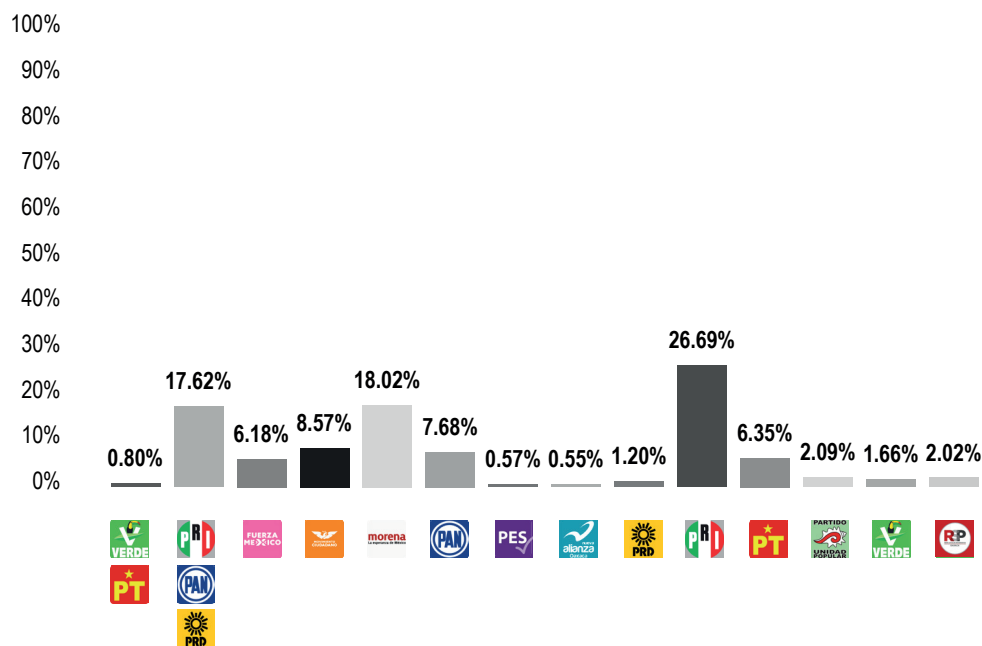
MONITOREO	PORCENTAJE	TIEMPO	PIEZAS DE MONITOREO
Radio	95.07%	38:56:07	657
Televisión	4.93%	02:01:11	30
TOTAL GENERAL	100%	40:57:18	687



Informe General de Campaña Diputaciones al Congreso del Estado

Del 24 de abril al 02 de junio de 2021

TIEMPO POR PARTIDOS POLÍTICOS, COALICIONES Y CANDIDATURAS COMUNES O INDEPENDIENTES



El tiempo total en espacios noticiosos de radio dedicado a partidos políticos, coaliciones y candidaturas comunes o independientes, fue de **3 horas, 20 minutos, 13 segundos**, de los cuales los partidos o coaliciones con más tiempo fueron:

Partido Revolucionario Institucional (PRI) con 53 minutos, 26 segundos; partido **Movimiento de Regeneración Nacional (MORENA)** con 36 minutos, 5 segundos; y **Coalición PRI, PAN, PRD** con 35 minutos, 17 segundos.

Se registraron un total de **128** menciones, de las cuales los partidos políticos o coaliciones con más registros fueron:

MORENA con 24; **PRI** con 19; y **Coalición PRI, PAN, PRD** con 18.

El **PRI** fue el partido político que registró **más tiempo** en espacios noticiosos de **radio** en este periodo, con 53 minutos, 26 segundos.

MORENA fue el partido político que registró **más menciones** en espacios noticiosos de **radio** en este periodo, con un total de 24.



Informe General de Campaña Diputaciones al Congreso del Estado

Del 24 de abril al 02 de junio de 2021

TIEMPO POR PARTIDOS POLÍTICOS, COALICIONES Y CANDIDATURAS COMUNES O INDEPENDIENTES

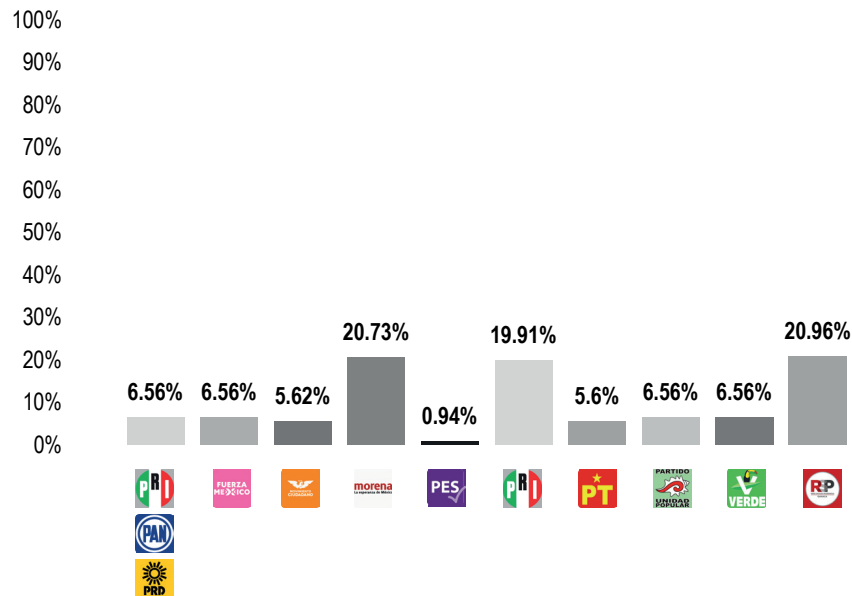
PARTIDO POLÍTICO	PORCENTAJE	TIEMPO	PIEZAS DE MONITOREO
CANDIDATURA COMÚN PVEM - PT	0.80%	00:01:36	2
COALICIÓN PRI, PAN, PRD	17.62%	00:35:17	18
FUERZA POR MÉXICO	6.18%	00:12:23	10
MC	8.57%	00:17:09	12
MORENA	18.02%	00:36:05	24
PAN	7.68%	00:15:23	3
PES	0.57%	00:01:08	6
PNAO	0.55%	00:01:06	5
PRD	1.20%	00:02:24	2
PRI	26.69%	00:53:26	19
PT	6.35%	00:12:43	9
PUP	2.09%	00:04:11	7
PVEM	1.66%	00:03:19	4
RSP	2.02%	00:04:03	7
TOTAL GENERAL	100%	03:20:13	128



Informe General de Campaña Diputaciones al Congreso del Estado

Del 24 de abril al 02 de junio de 2021

TIEMPO POR PARTIDOS POLÍTICOS, COALICIONES Y CANDIDATURAS COMUNES O INDEPENDIENTES



El tiempo total en espacios noticiosos de televisión dedicado a partidos políticos, coaliciones y candidaturas comunes o independientes fue de **14 minutos, 14 segundos**, de los cuales los partidos o coaliciones con más tiempo fueron:

Redes Sociales Progresistas (RSP) con 2 minutos, 59 segundos; **Movimiento de Regeneración Nacional (MORENA)** con 2 minutos, 57 segundos; y **Partido Revolucionario Institucional (PRI)** con 2 minutos, 50 segundos.

Se registraron un total de **12** menciones, de las cuales los partidos o coaliciones con más menciones fueron:

MORENA y **RSP** con 2 cada uno.

RSP fue el partido político que registró **más tiempo** en espacios noticiosos de **televisión** durante este periodo, con 2 minutos, 59 segundos.

MORENA y **RSP** fueron los partidos políticos que registraron **más menciones** en espacios noticiosos de **televisión**, con 2 menciones cada uno.



Informe General de Campaña Diputaciones al Congreso del Estado

Del 24 de abril al 02 de junio de 2021

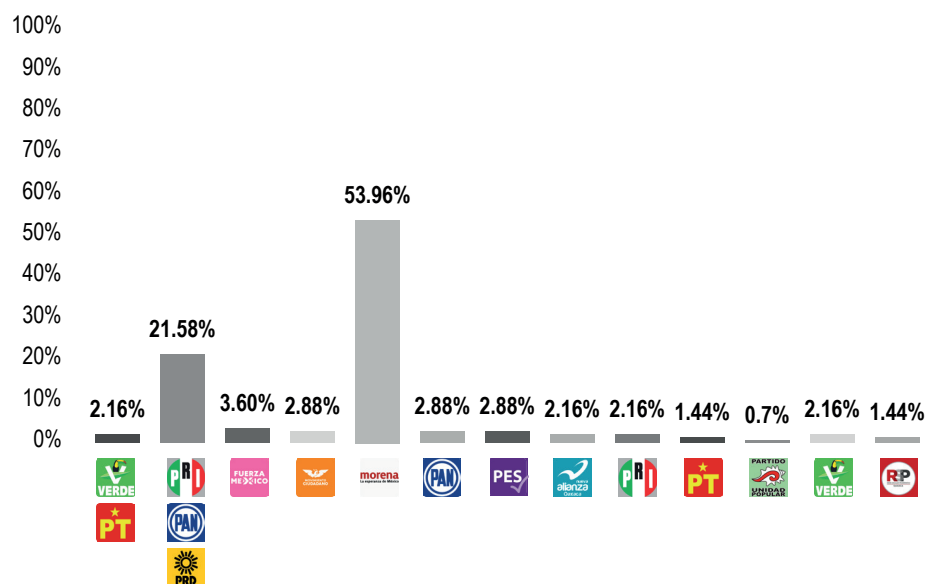
TIEMPO POR PARTIDOS POLÍTICOS, COALICIONES Y CANDIDATURAS COMUNES O INDEPENDIENTES

PARTIDO POLÍTICO	PORCENTAJE	TIEMPO	PIEZAS DE MONITOREO
COALICIÓN PRI, PAN, PRD	6.56%	00:00:56	1
FUERZA POR MÉXICO	6.56%	00:00:56	1
MC	5.62%	00:00:48	1
MORENA	20.73%	00:02:57	2
PES	0.94%	00:00:08	1
PRI	19.91%	00:02:50	1
PT	5.6%	00:00:48	1
PUP	6.56%	00:00:56	1
PVEM	6.56%	00:00:56	1
RSP	20.96%	00:02:59	2
TOTAL GENERAL	100%	00:14:14	12

Informe General de Campaña Diputaciones al Congreso del Estado

Del 24 de abril al 02 de junio de 2021

MENCIONES POR PARTIDOS POLÍTICOS, COALICIONES Y CANDIDATURAS COMUNES O INDEPENDIENTES



El número total de menciones en portales de noticias por internet dedicado a partidos políticos, coaliciones y candidaturas comunes o independientes fue de **139**, de las cuales los partidos o coaliciones con más menciones fueron:

Partido **Movimiento de Regeneración Nacional (MORENA)** con 75; **Coalición PRI, PAN, PRD** con 30; y **Fuerza por México (FXM)** con 5.

MORENA fue el partido político que registró **más menciones** en portales de noticias por **internet** durante este periodo, con un total de 75.

Informe General de Campaña Diputaciones al Congreso del Estado

Del 24 de abril al 02 de junio de 2021

**MENCIONES POR PARTIDOS POLÍTICOS, COALICIONES
Y CANDIDATURAS COMUNES O INDEPENDIENTES**

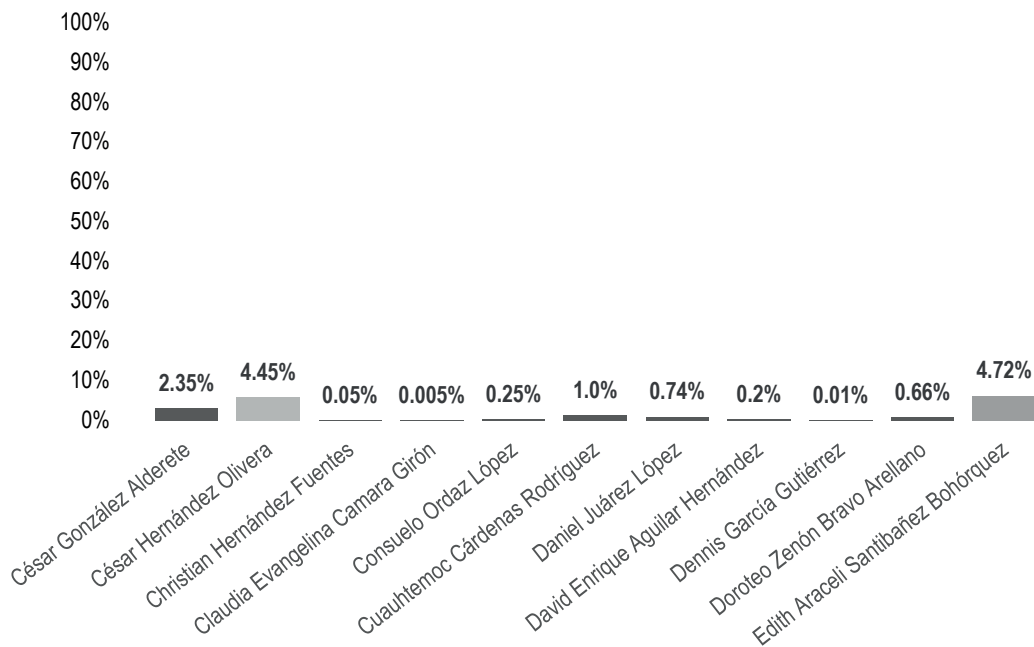
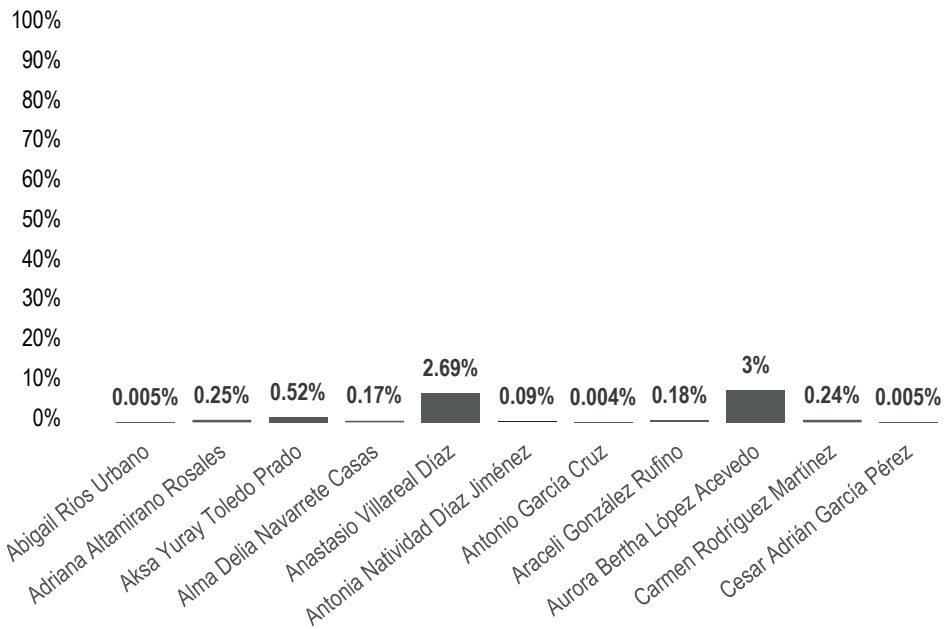
PARTIDO POLÍTICO	PORCENTAJE	PIEZAS DE MONITOREO
CANDIDATURA COMÚN PVEM - PT	2.16%	3
COALICIÓN PRI, PAN, PRD	21.58%	30
FUERZA POR MÉXICO	3.60%	5
MC	2.88%	4
MORENA	53.96%	75
PAN	2.88%	4
PES	2.88%	4
PNAO	2.16%	3
PRI	2.16%	3
PT	1.44%	2
PUP	0.7%	1
PVEM	2.16%	3
RSP	1.44%	2
TOTAL GENERAL	100%	139



Informe General de Campaña Diputaciones al Congreso del Estado

Del 24 de abril al 02 de junio de 2021

TIEMPO POR ACTORES POLÍTICOS

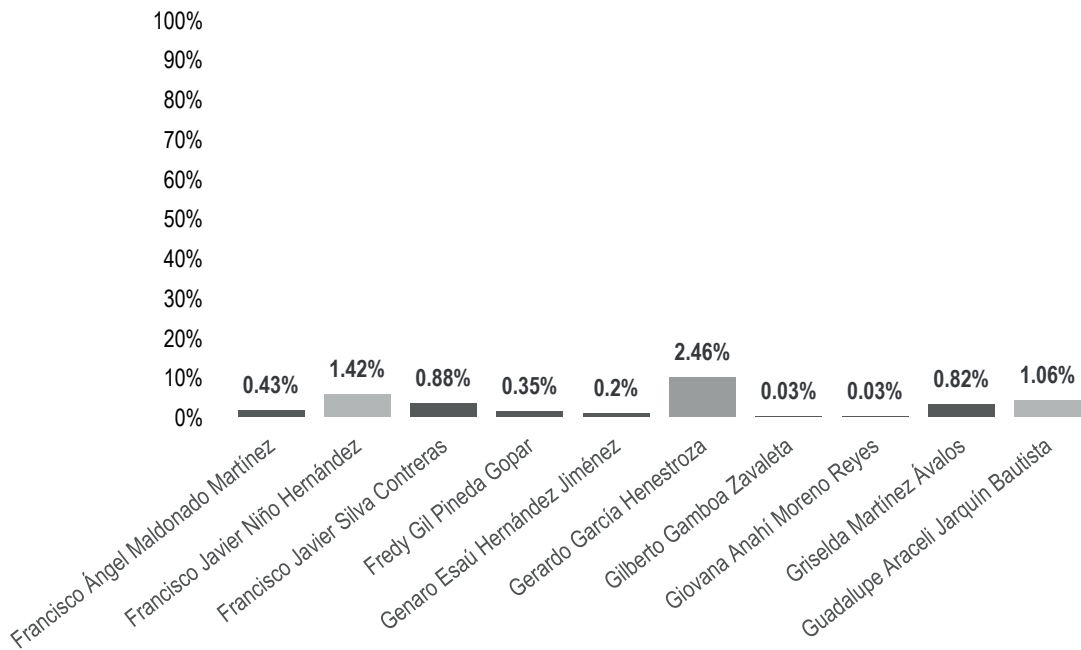
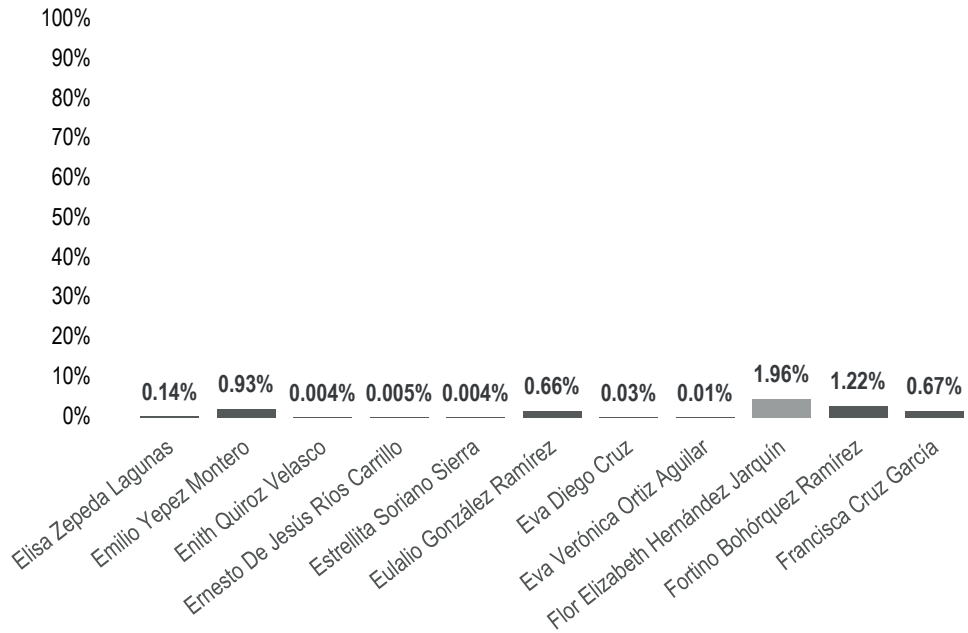




Informe General de Campaña Diputaciones al Congreso del Estado

Del 24 de abril al 02 de junio de 2021

TIEMPO POR ACTORES POLÍTICOS

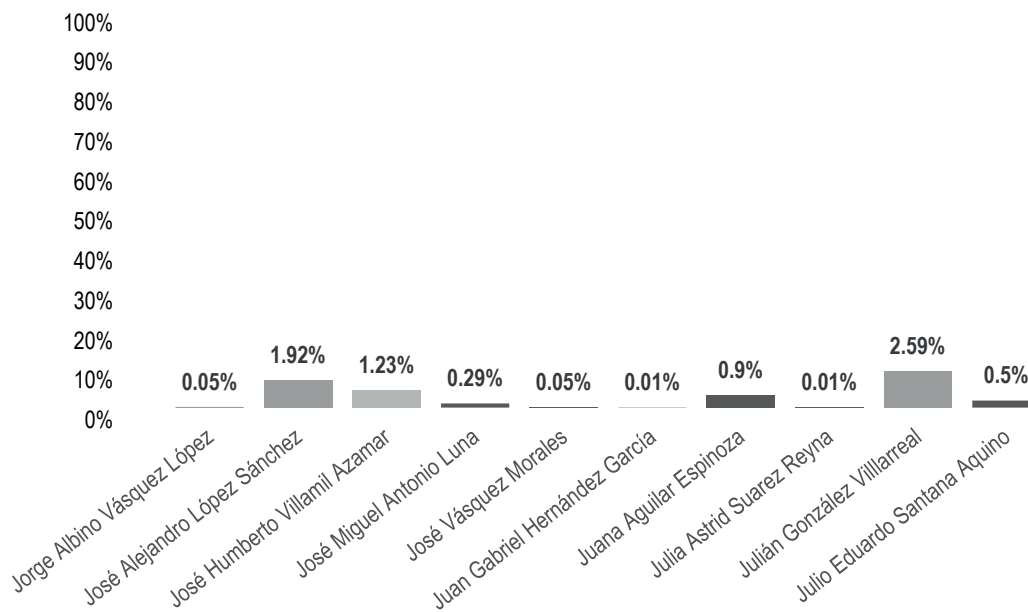
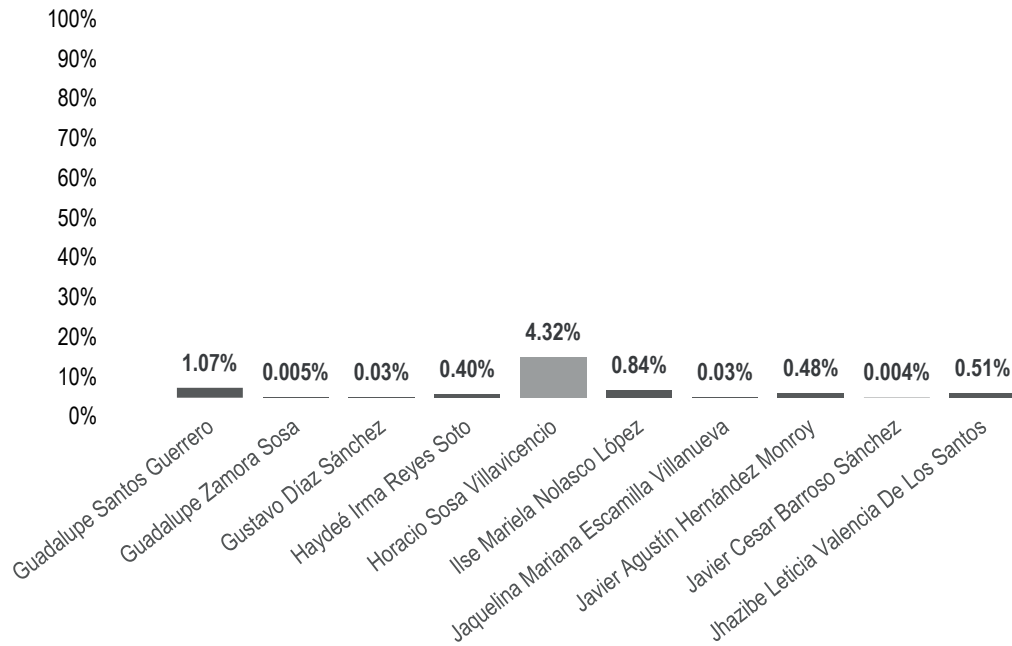




Informe General de Campaña Diputaciones al Congreso del Estado

Del 24 de abril al 02 de junio de 2021

TIEMPO POR ACTORES POLÍTICOS

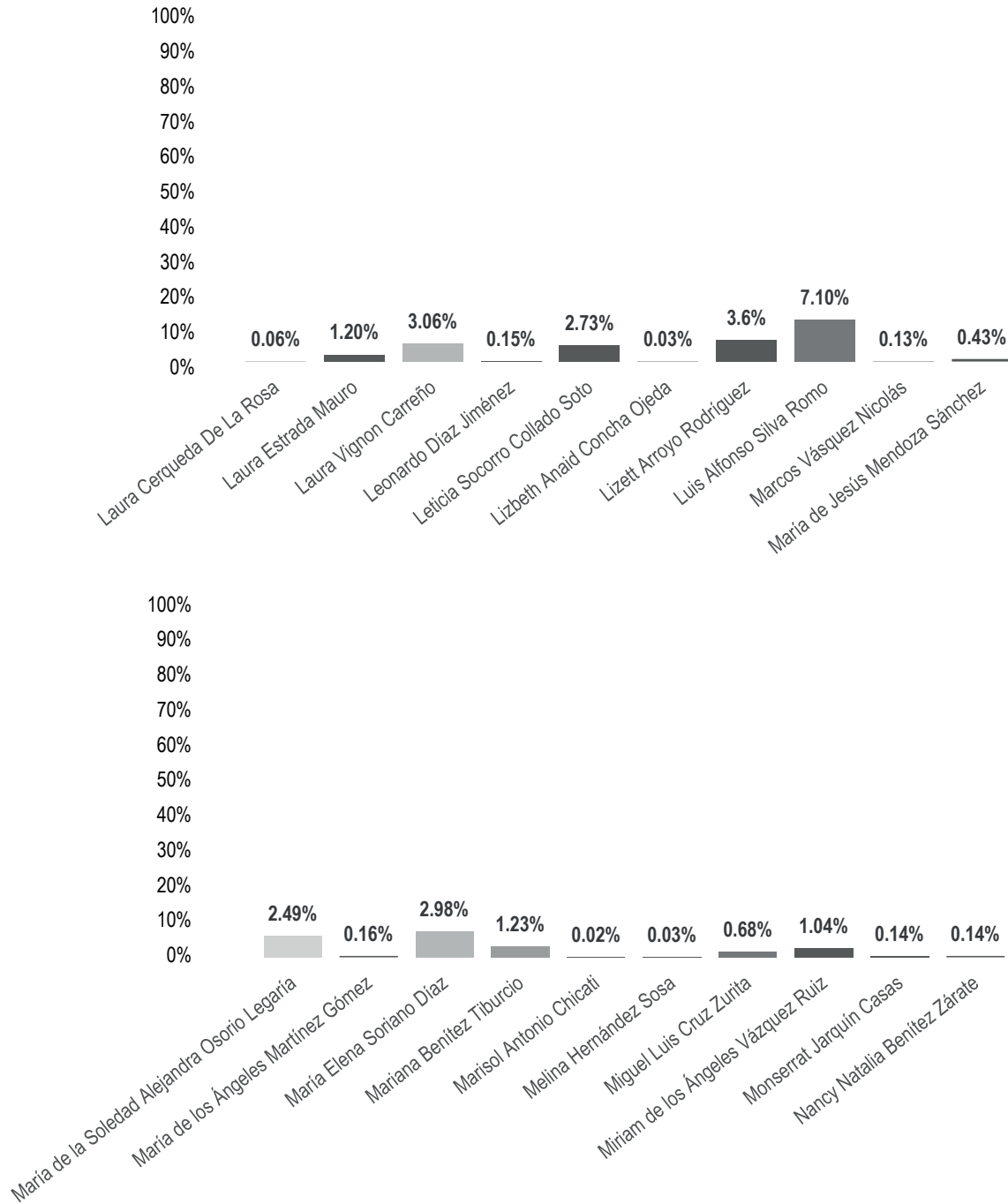




Informe General de Campaña Diputaciones al Congreso del Estado

Del 24 de abril al 02 de junio de 2021

TIEMPO POR ACTORES POLÍTICOS

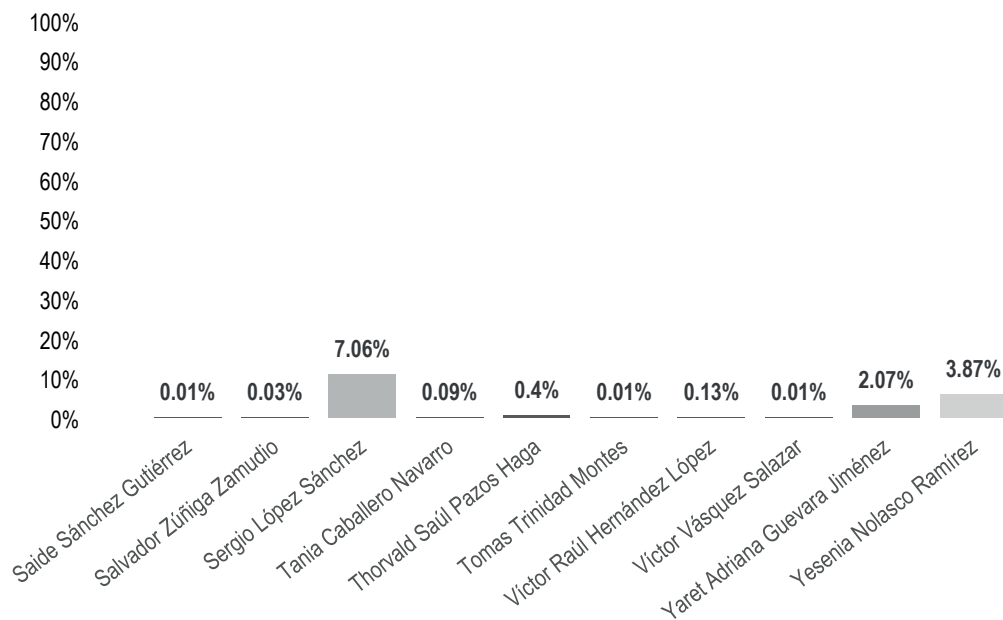
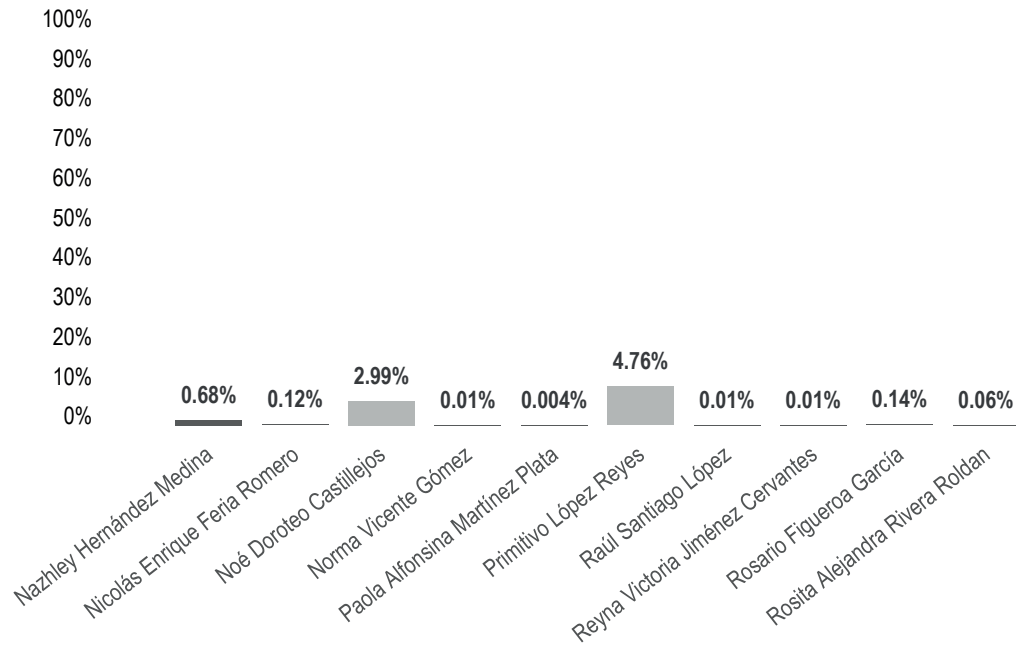




Informe General de Campaña Diputaciones al Congreso del Estado

Del 24 de abril al 02 de junio de 2021

TIEMPO POR ACTORES POLÍTICOS





Informe General de Campaña Diputaciones al Congreso del Estado

Del 24 de abril al 02 de junio de 2021

TIEMPO POR ACTORES POLÍTICOS

El tiempo total en espacios noticiosos de radio dedicado a actores políticos fue de **38 horas, 56 minutos, 7 segundos**, de los cuales quienes registraron más tiempo fueron:

Luis Alfonso Silva Romo con 2 horas, 45 minutos, 53 segundos; **Sergio López Sánchez** con 2 horas, 45 minutos, 1 segundo; y **Primitivo López Reyes** con 1 hora, 51 minutos, 6 segundos.

Se registraron **657** menciones, de las cuales las políticas y políticos con más menciones fueron:

Sergio López Sánchez con 38; **Luis Alfonso Silva Romo** con 37; y **César Hernández Olivera** con 32.

Luis Alfonso Silva Romo fue el político que registró **más tiempo** en espacios noticiosos de **radio**, con 2 horas, 45 minutos, 53 segundos.

Sergio López Sánchez fue el político que registró **más menciones** en espacios noticiosos de **radio**, con un total de 38.



Informe General de Campaña Diputaciones al Congreso del Estado

Del 24 de abril al 02 de junio de 2021

TIEMPO POR ACTORES POLÍTICOS

ACTOR POLÍTICO	PORCENTAJE	TIEMPO	PIEZAS DE MONITOREO
Abigail Ríos Urbano	0.005%	00:00:07	1
Adriana Altamirano Rosales	0.25%	00:05:55	1
Aksa Yuray Toledo Prado	0.52%	00:12:06	6
Alma Delia Navarrete Casas	0.17%	00:03:55	1
Anastasio Villareal Díaz	2.69%	01:02:57	24
Antonia Natividad Díaz Jiménez	0.09%	00:02:04	2
Antonio García Cruz	0.004%	00:00:06	1
Araceli González Rufino	0.18%	00:04:07	2
Aurora Bertha López Acevedo	3.00%	01:10:01	13
Carmen Rodríguez Martínez	0.24%	00:05:36	1
Cesar Adrián García Pérez	0.005%	00:00:07	1
César González Alderete	2.35%	00:54:58	18
César Hernández Olivera	4.45%	01:44:01	32
Christian Hernández Fuentes	0.05%	00:01:09	3
Claudia Evangelina Camara Girón	0.005%	00:00:07	1
Consuelo Ordaz López	0.25%	00:05:45	2
Cuahtemoc Cárdenas Rodríguez	1.0%	00:23:40	7
Daniel Juárez López	0.74%	00:17:11	3
David Enrique Aguilar Hernández	0.2%	00:04:56	1
Dennis García Gutiérrez	0.01%	00:00:08	1
Doroteo Zenón Bravo Arellano	0.66%	00:15:19	5
Edith Araceli Santibañez Bohórquez	4.72%	01:50:21	24
Elisa Zepeda Lagunas	0.14%	00:03:12	3
Emilio Yopez Montero	0.93%	00:21:43	6
Enith Quiroz Velasco	0.004%	00:00:06	1
Ernesto De Jesús Ríos Carrillo	0.005%	00:00:07	1
Estrellita Soriano Sierra	0.004%	00:00:06	1
Eulalio González Ramírez	0.66%	00:15:32	2
Eva Diego Cruz	0.03%	00:00:42	2



Informe General de Campaña Diputaciones al Congreso del Estado

Del 24 de abril al 02 de junio de 2021

TIEMPO POR ACTORES POLÍTICOS

ACTOR POLÍTICO	PORCENTAJE	TIEMPO	PIEZAS DE MONITOREO
Eva Verónica Ortiz Aguilar	0.01%	00:00:08	1
Flor Elizabeth Hernández Jarquín	1.96%	00:45:46	15
Fortino Bohórquez Ramírez	1.22%	00:28:25	10
Francisca Cruz García	0.67%	00:15:37	1
Francisco Ángel Maldonado Martínez	0.43%	00:10:07	3
Francisco Javier Niño Hernández	1.42%	00:33:16	11
Francisco Javier Silva Contreras	0.88%	00:20:33	9
Fredy Gil Pineda Gopar	0.35%	00:08:11	4
Genaro Esaú Hernández Jiménez	0.2%	00:04:49	1
Gerardo García Henestroza	2.46%	00:57:22	18
Gilberto Gamboa Zavaleta	0.03%	00:00:45	2
Giovana Anahí Moreno Reyes	0.03%	00:00:45	2
Griselda Martínez Ávalos	0.82%	00:19:03	4
Guadalupe Araceli Jarquín Bautista	1.06%	00:24:49	5
Guadalupe Santos Guerrero	1.07%	00:24:53	6
Guadalupe Zamora Sosa	0.005%	00:00:07	1
Gustavo Díaz Sánchez	0.03%	00:00:44	1
Haydeé Irma Reyes Soto	0.40%	00:09:18	7
Horacio Sosa Villavicencio	4.32%	01:40:55	11
Ilse Mariela Nolasco López	0.84%	00:19:33	5
Jaquelina Mariana Escamilla Villanueva	0.03%	00:00:45	2
Javier Agustín Hernández Monroy	0.48%	00:11:09	4
Javier Cesar Barroso Sánchez	0.004%	00:00:06	1
Jhazibe Leticia Valencia de Los Santos	0.51%	00:11:54	4
Jorge Albino Vásquez López	0.05%	00:01:07	2
José Alejandro López Sánchez	1.92%	00:44:55	26
José Humberto Villamil Azamar	1.23%	00:28:42	7
José Miguel Antonio Luna	0.29%	00:06:49	1
José Vásquez Morales	0.05%	00:01:07	2



Informe General de Campaña Diputaciones al Congreso del Estado

Del 24 de abril al 02 de junio de 2021

TIEMPO POR ACTORES POLÍTICOS

ACTOR POLÍTICO	PORCENTAJE	TIEMPO	PIEZAS DE MONITOREO
Juan Gabriel Hernández García	0.01%	00:00:08	1
Juana Aguilar Espinoza	0.9%	00:21:11	12
Julia Astrid Suarez Reyna	0.01%	00:00:08	1
Julián González Villarreal	2.59%	01:00:26	19
Julio Eduardo Santana Aquino	0.5%	00:11:54	1
Laura Cerqueda De La Rosa	0.06%	00:01:25	2
Laura Estrada Mauro	1.20%	00:28:05	7
Laura Vignon Carreño	3.06%	01:11:26	14
Leonardo Díaz Jiménez	0.15%	00:03:27	3
Leticia Socorro Collado Soto	2.73%	01:03:49	20
Lizbeth Anaid Concha Ojeda	0.03%	00:00:44	1
Lizett Arroyo Rodríguez	3.6%	01:24:24	21
Luis Alfonso Silva Romo	7.10%	02:45:53	37
Marcos Vásquez Nicolás	0.13%	00:03:02	2
María de Jesús Mendoza Sánchez	0.43%	00:09:58	4
María de la Soledad Alejandra Osorio Legaría	2.49%	00:58:15	17
María de los Ángeles Martínez Gómez	0.16%	00:03:40	3
María Elena Soriano Díaz	2.98%	01:09:31	20
Mariana Benítez Tiburcio	1.23%	00:28:38	2
Marisol Antonio Chicati	0.02%	00:00:27	1
Melina Hernández Sosa	0.03%	00:00:48	1
Miguel Luis Cruz Zurita	0.68%	00:15:48	2
Miriam de los Ángeles Vázquez Ruiz	1.04%	00:24:12	7
Montserrat Jarquín Casas	0.14%	00:03:20	1
Nancy Natalia Benítez Zárate	0.14%	00:03:18	3
Nazhley Hernández Medina	0.68%	00:16:00	3
Nicolás Enrique Feria Romero	0.12%	00:02:50	1
Noé Doroteo Castillejos	2.99%	01:09:49	11
Norma Vicente Gómez	0.01%	00:00:08	1



Informe General de Campaña Diputaciones al Congreso del Estado

Del 24 de abril al 02 de junio de 2021

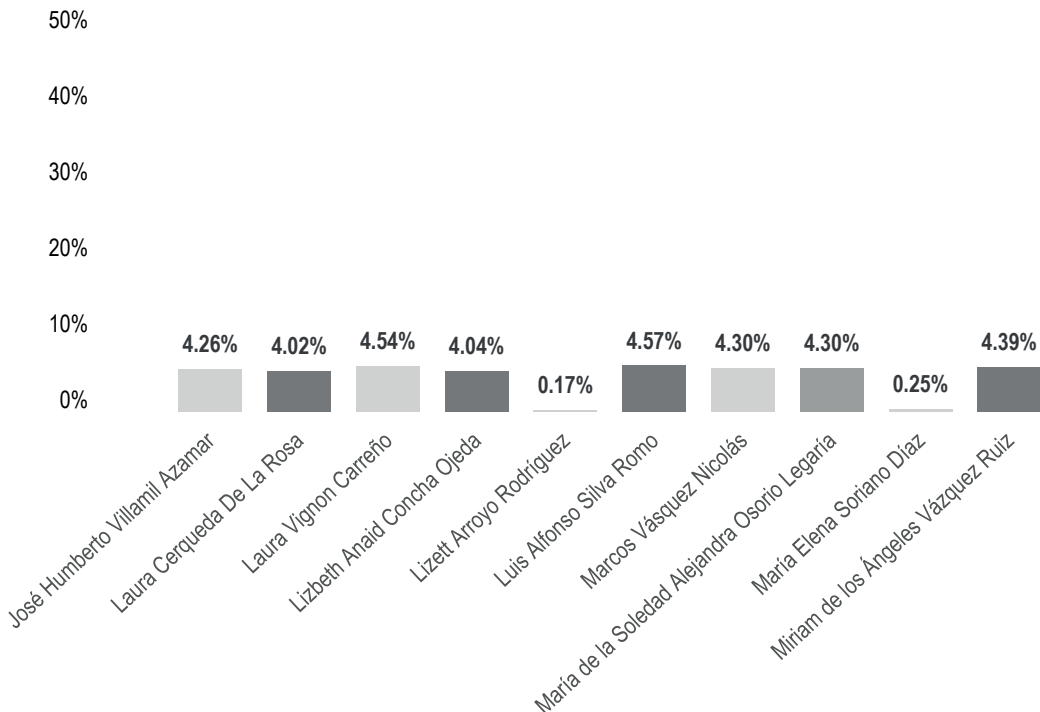
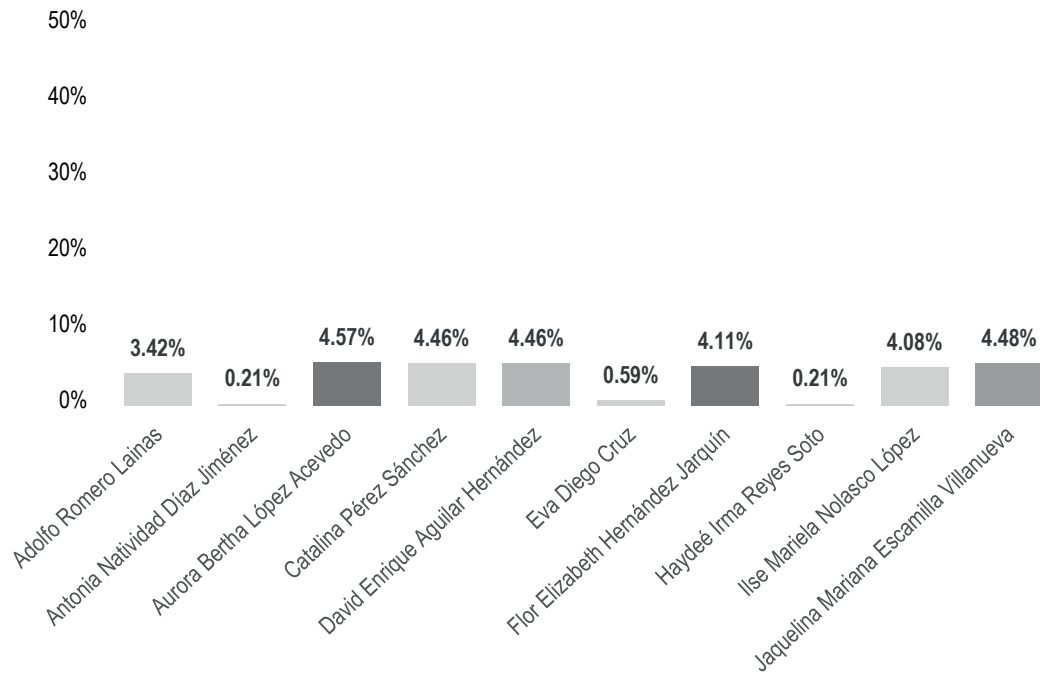
TIEMPO POR ACTORES POLÍTICOS

ACTOR POLÍTICO	PORCENTAJE	TIEMPO	PIEZAS DE MONITOREO
Paola Alfonsina Martínez Plata	0.004%	00:00:06	1
Primitivo López Reyes	4.76%	01:51:06	21
Raúl Santiago López	0.01%	00:00:08	1
Reyna Victoria Jiménez Cervantes	0.01%	00:00:08	1
Rosario Figueroa García	0.14%	00:03:13	1
Rosita Alejandra Rivera Roldan	0.06%	00:01:25	2
Saide Sánchez Gutiérrez	0.01%	00:00:08	1
Salvador Zúñiga Zamudio	0.03%	00:00:45	2
Sergio López Sánchez	7.06%	02:45:01	38
Tania Caballero Navarro	0.09%	00:02:02	2
Thorvald Saúl Pazos Haga	0.4%	00:09:41	4
Tomas Trinidad Montes	0.01%	0:00:08	1
Víctor Raúl Hernández López	0.13%	0:03:04	2
Víctor Vásquez Salazar	0.01%	0:00:08	1
Yaret Adriana Guevara Jiménez	2.07%	0:48:18	17
Yesenia Nolasco Ramírez	3.87%	1:30:18	12
TOTAL GENERAL	100%	38:56:07	657

Informe General de Campaña Diputaciones al Congreso del Estado

Del 24 de abril al 02 de junio de 2021

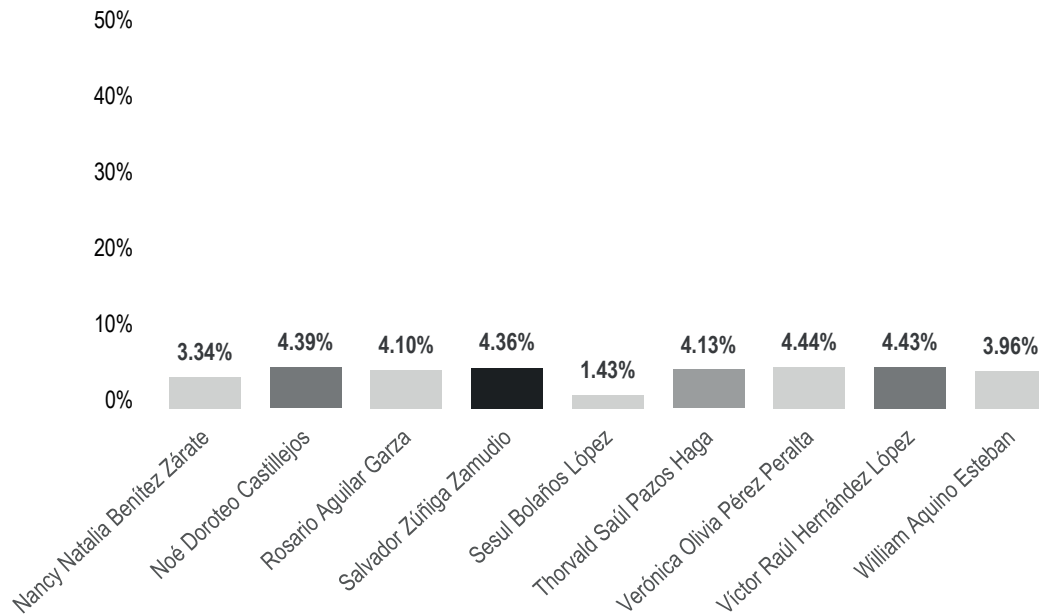
TIEMPO POR ACTORES POLÍTICOS



Informe General de Campaña Diputaciones al Congreso del Estado

Del 24 de abril al 02 de junio de 2021

TIEMPO POR ACTORES POLÍTICOS



El tiempo total en espacios noticiosos de televisión dedicado a actores políticos fue de **2 horas, 1 minuto, 11 segundos**, de los cuales quienes registraron más tiempo fueron:

Aurora Bertha López Acevedo y **Luis Alfonso Silva Romo** y con 5 minutos, 32 segundos cada uno; **Laura Vignon Carreño** con 5 minutos, 30 segundos; y **Jaquelina Mariana Escamilla Villanueva** con 5 minutos, 26 segundos.

Se registraron 30 menciones, de las cuales:

2 corresponden a **Luis Alfonso Silva Romo** y las otras 28 corresponden a cada uno de las 28 políticas y políticos que registraron tiempo y mención durante este periodo.

Informe General de Campaña Diputaciones al Congreso del Estado

Del 24 de abril al 02 de junio de 2021

TIEMPO POR ACTORES POLÍTICOS

Aurora Bertha López Acevedo y **Luis Alfonso Silva Romo** fueron la política y político que registraron **más tiempo** en espacios noticiosos de **televisión**, con 5 minutos, 32 segundos, cada uno.

Luis Alfonso Silva Romo fue el actor político que registró **más menciones** en espacios noticiosos de **televisión**, un total de 2.

ACTOR POLÍTICO	PORCENTAJE	TIEMPO	PIEZAS DE MONITOREO
Adolfo Romero Lainas	3.42%	00:04:09	1
Antonia Natividad Díaz Jiménez	0.21%	00:00:15	1
Aurora Bertha López Acevedo	4.57%	00:05:32	1
Catalina Pérez Sánchez	4.46%	00:05:24	1
David Enrique Aguilar Hernández	4.46%	00:05:24	1
Eva Diego Cruz	0.59%	00:00:43	1
Flor Elizabeth Hernández Jarquín	4.11%	00:04:59	1
Haydeé Irma Reyes Soto	0.21%	00:00:15	1
Ilse Mariela Nolasco López	4.08%	00:04:57	1
Jaquelina Mariana Escamilla Villanueva	4.48%	00:05:26	1
José Humberto Villamil Azamar	4.26%	00:05:10	1
Laura Cerqueda De La Rosa	4.02%	00:04:52	1
Laura Vignon Carreño	4.54%	00:05:30	1
Lizbeth Anaid Concha Ojeda	4.04%	00:04:54	1
Lizett Arroyo Rodríguez	0.17%	00:00:12	1
Luis Alfonso Silva Romo	4.57%	00:05:32	2
Marcos Vásquez Nicolás	4.30%	00:05:13	1
María de la Soledad Alejandra Osorio Legaría	4.30%	00:05:13	1
María Elena Soriano Díaz	0.25%	00:00:18	1
Miriam de los Ángeles Vázquez Ruiz	4.39%	00:05:19	1

Informe General de Campaña Diputaciones al Congreso del Estado

Del 24 de abril al 02 de junio de 2021

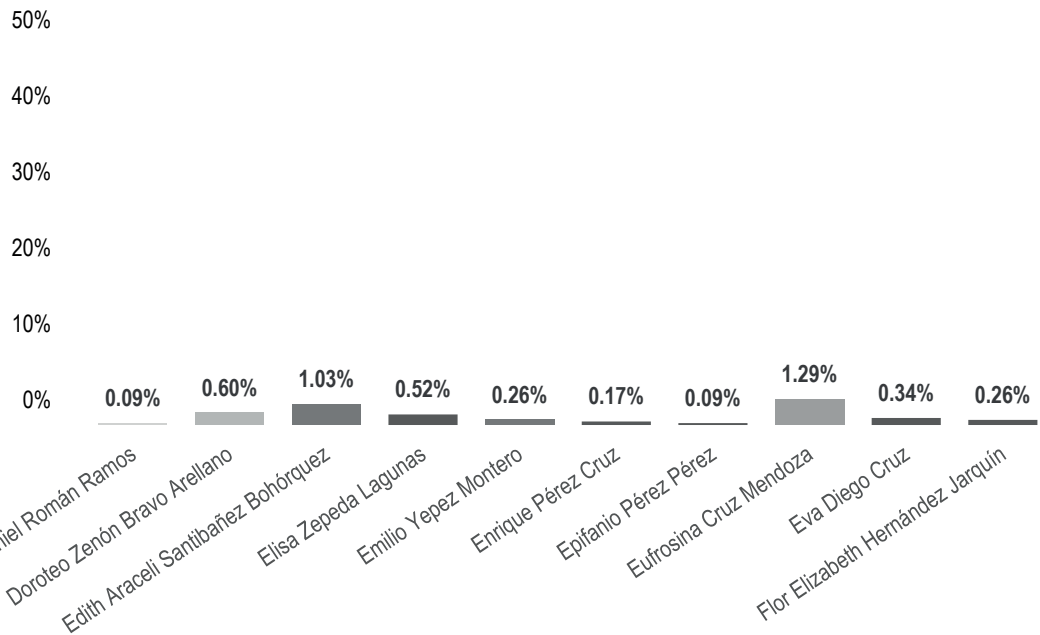
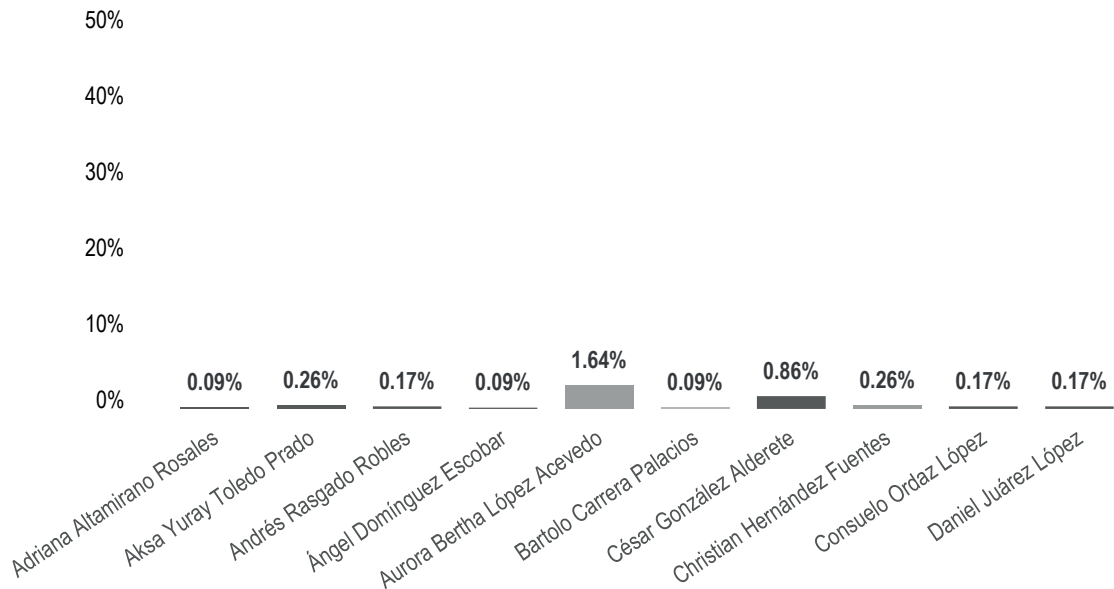
TIEMPO POR ACTORES POLÍTICOS

ACTOR POLÍTICO	PORCENTAJE	TIEMPO	PIEZAS DE MONITOREO
Nancy Natalia Benítez Zárate	3.34%	00:04:03	1
Noé Doroteo Castillejos	4.39%	00:05:19	1
Rosario Aguilar Garza	4.10%	00:04:58	1
Salvador Zúñiga Zamudio	4.36%	00:05:17	1
Sesul Bolaños López	1.43%	00:01:44	1
Thorvald Saúl Pazos Haga	4.13%	00:05:00	1
Verónica Olivia Pérez Peralta	4.44%	00:05:23	1
Víctor Raúl Hernández López	4.43%	00:05:22	1
William Aquino Esteban	3.96%	00:04:48	1
TOTAL GENERAL	100%	02:01:11	30

Informe General de Campaña Diputaciones al Congreso del Estado

Del 24 de abril al 02 de junio de 2021

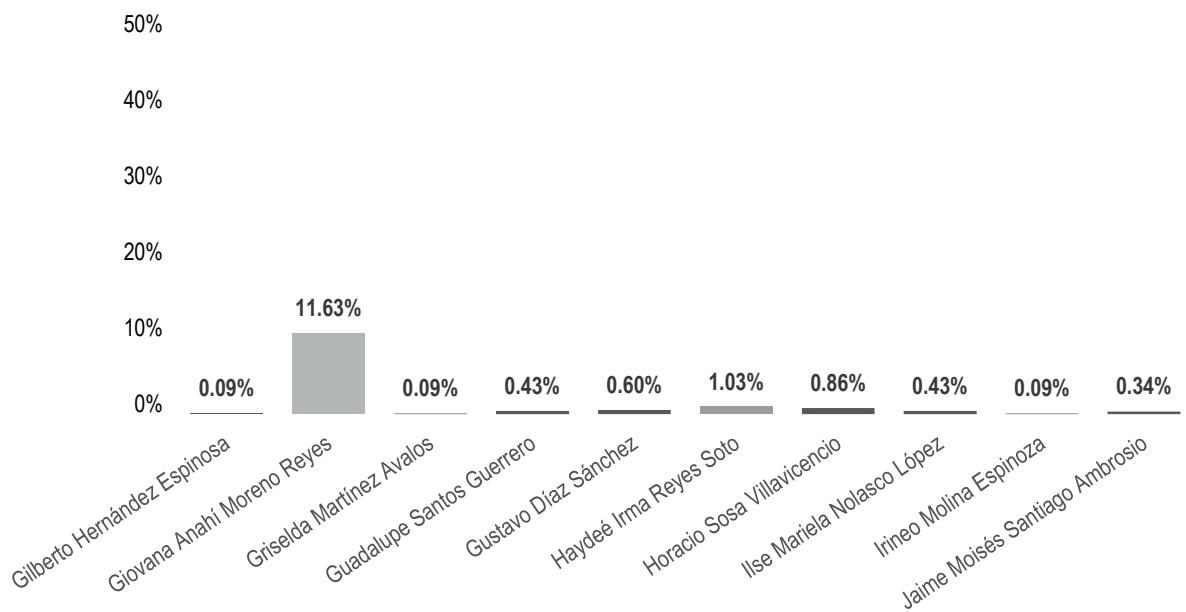
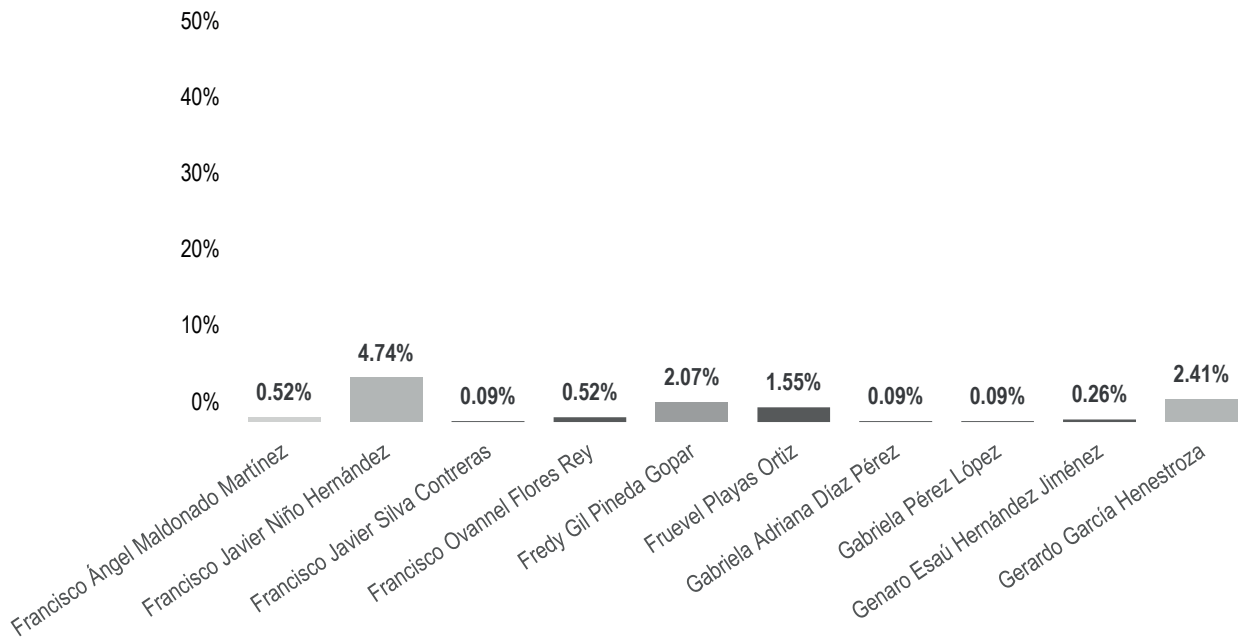
MENCIONES POR ACTORES POLÍTICOS



Informe General de Campaña Diputaciones al Congreso del Estado

Del 24 de abril al 02 de junio de 2021

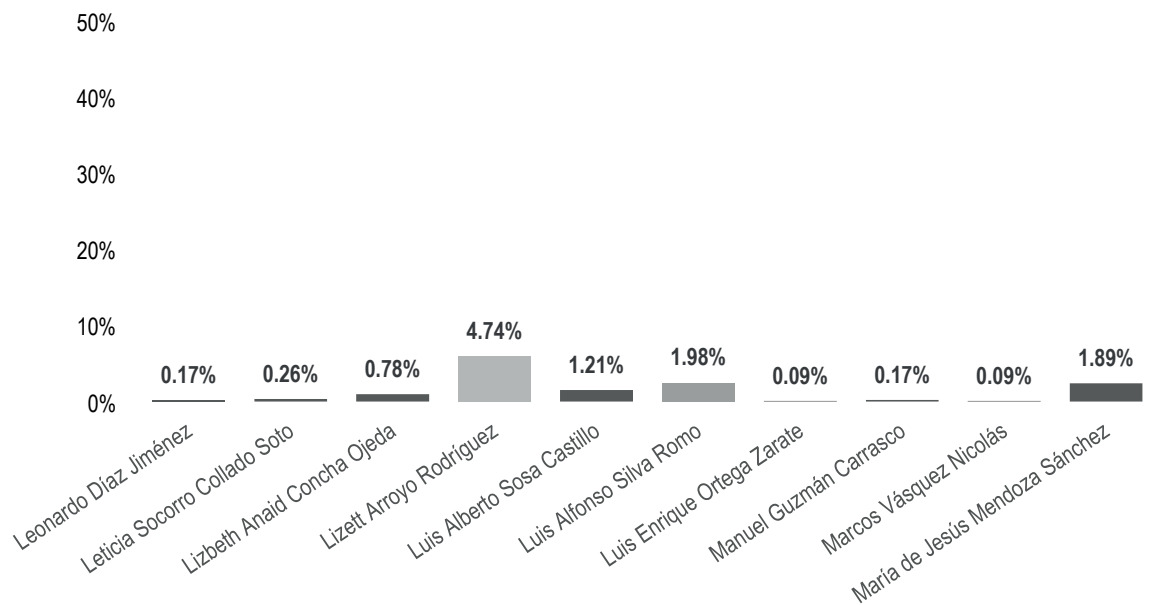
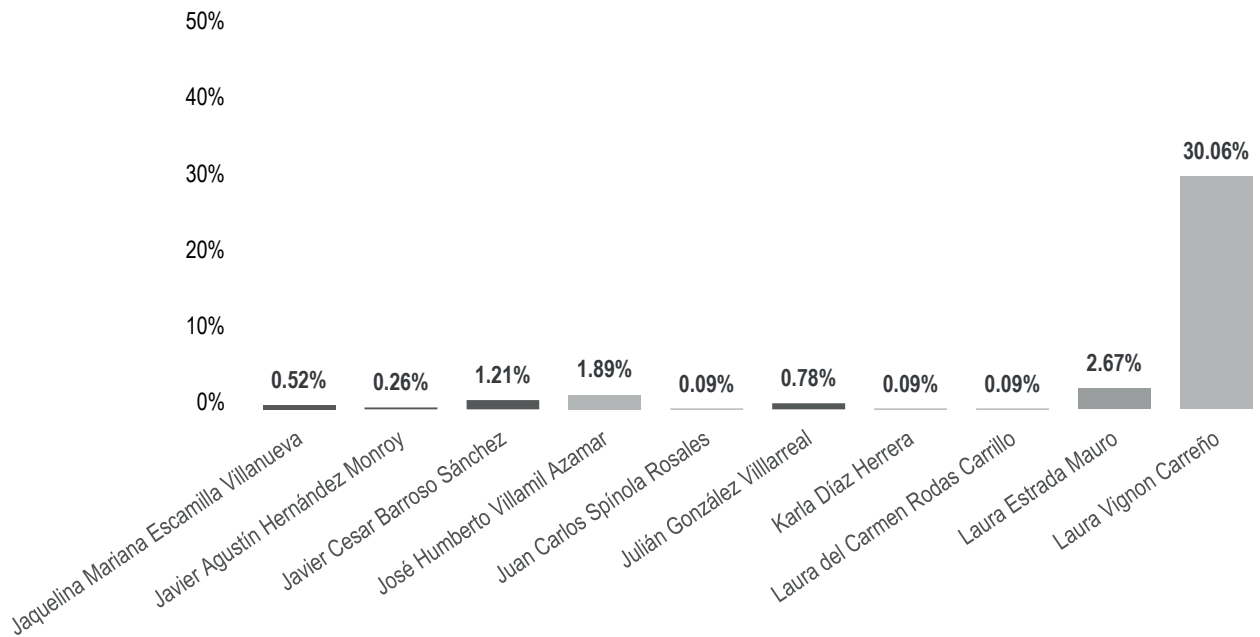
MENCIONES POR ACTORES POLÍTICOS



Informe General de Campaña Diputaciones al Congreso del Estado

Del 24 de abril al 02 de junio de 2021

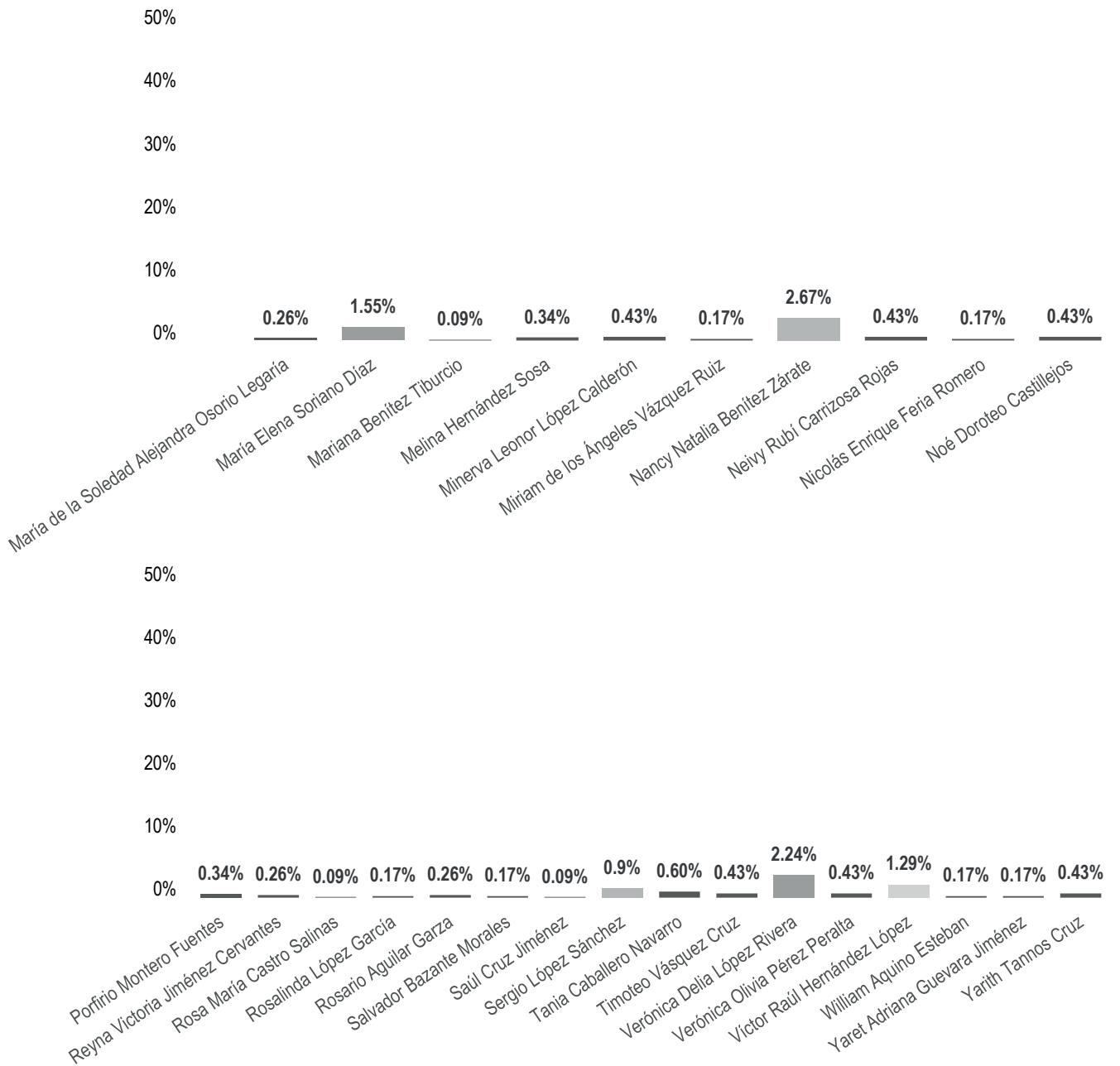
MENCIONES POR ACTORES POLÍTICOS



Informe General de Campaña Diputaciones al Congreso del Estado

Del 24 de abril al 02 de junio de 2021

MENCIONES POR ACTORES POLÍTICOS



Informe General de Campaña Diputaciones al Congreso del Estado

Del 24 de abril al 02 de junio de 2021

MENCIONES POR ACTORES POLÍTICOS

El número total de menciones en portales de noticias por internet dedicado a actores políticos fue de **1,161**, de las cuales los actores con más registros fueron:

Laura Vignon Carreño con 349; **Giovana Anahí Moreno Reyes** con 135; **Francisco Javier Niño Hernández y Lizett Arroyo Rodríguez** con 55 menciones cada uno.

Laura Vignon Carreño fue la política que registró **más menciones** en portales de noticias por **internet**, con un total de 349.

ACTOR POLÍTICO	PORCENTAJE	PIEZAS DE MONITOREO
Adriana Altamirano Rosales	0.09%	1
Aksa Yuray Toledo Prado	0.26%	3
Andrés Rasgado Robles	0.17%	2
Ángel Domínguez Escobar	0.09%	1
Aurora Bertha López Acevedo	1.64%	19
Bartolo Carrera Palacios	0.09%	1
César González Alderete	0.86%	10
Christian Hernández Fuentes	0.26%	3
Consuelo Ordaz López	0.17%	2
Daniel Juárez López	0.17%	2
Daniel Román Ramos	0.09%	1
Doroteo Zenón Bravo Arellano	0.60%	7
Edith Araceli Santibañez Bohórquez	1.03%	12
Elisa Zepeda Lagunas	0.52%	6
Emilio Yopez Montero	0.26%	3
Enrique Pérez Cruz	0.17%	2
Epifanio Pérez Pérez	0.09%	1
Eufrosina Cruz Mendoza	1.29%	15
Eva Diego Cruz	0.34%	4

Informe General de Campaña Diputaciones al Congreso del Estado

Del 24 de abril al 02 de junio de 2021

MENCIONES POR ACTORES POLÍTICOS

ACTOR POLÍTICO	PORCENTAJE	PIEZAS DE MONITOREO
Flor Elizabeth Hernández Jarquín	0.26%	3
Francisco Ángel Maldonado Martínez	0.52%	6
Francisco Javier Niño Hernández	4.74%	55
Francisco Javier Silva Contreras	0.09%	1
Francisco Ovannel Flores Rey	0.52%	6
Fredy Gil Pineda Gopar	2.07%	24
Fruevel Playas Ortiz	1.55%	18
Gabriela Adriana Díaz Pérez	0.09%	1
Gabriela Pérez López	0.09%	1
Genaro Esaú Hernández Jiménez	0.26%	3
Gerardo García Henestroza	2.41%	28
Gilberto Hernández Espinosa	0.09%	1
Giovana Anahí Moreno Reyes	11.63%	135
Griselda Martínez Avalos	0.09%	1
Guadalupe Santos Guerrero	0.43%	5
Gustavo Díaz Sánchez	0.60%	7
Haydeé Irma Reyes Soto	1.03%	12
Horacio Sosa Villavicencio	0.86%	10
Ilse Mariela Nolasco López	0.43%	5
Irineo Molina Espinoza	0.09%	1
Jaime Moisés Santiago Ambrosio	0.34%	4
Jaquelina Mariana Escamilla Villanueva	0.52%	6
Javier Agustín Hernández Monroy	0.26%	3
Javier Cesar Barroso Sánchez	1.21%	14
José Humberto Villamil Azamar	1.89%	22
Juan Carlos Spínola Rosales	0.09%	1
Julián González Villarreal	0.78%	9
Karla Díaz Herrera	0.09%	1
Laura del Carmen Rodas Carrillo	0.09%	1

Informe General de Campaña Diputaciones al Congreso del Estado

Del 24 de abril al 02 de junio de 2021

MENCIONES POR ACTORES POLÍTICOS

ACTOR POLÍTICO	PORCENTAJE	PIEZAS DE MONITOREO
Laura Estrada Mauro	2.67%	31
Laura Vignon Carreño	30.06%	349
Leonardo Díaz Jiménez	0.17%	2
Leticia Socorro Collado Soto	0.26%	3
Lizbeth Anaid Concha Ojeda	0.78%	9
Lizett Arroyo Rodríguez	4.74%	55
Luis Alberto Sosa Castillo	1.21%	14
Luis Alfonso Silva Romo	1.98%	23
Luis Enrique Ortega Zarate	0.09%	1
Manuel Guzmán Carrasco	0.17%	2
Marcos Vásquez Nicolás	0.09%	1
María de Jesús Mendoza Sánchez	1.89%	22
María de la Soledad Alejandra Osorio Legaría	0.26%	3
María Elena Soriano Díaz	1.55%	18
Mariana Benítez Tiburcio	0.09%	1
Melina Hernández Sosa	0.34%	4
Minerva Leonor López Calderón	0.43%	5
Miriam de los Ángeles Vázquez Ruiz	0.17%	2
Nancy Natalia Benítez Zárate	2.67%	31
Neivy Rubí Carrizosa Rojas	0.43%	5
Nicolás Enrique Feria Romero	0.17%	2
Noé Doroteo Castillejos	0.43%	5
Porfirio Montero Fuentes	0.34%	4
Reyna Victoria Jiménez Cervantes	0.26%	3
Rosa María Castro Salinas	0.09%	1
Rosalinda López García	0.17%	2
Rosario Aguilar Garza	0.26%	3
Salvador Bazante Morales	0.17%	2
Saúl Cruz Jiménez	0.09%	1

Informe General de Campaña Diputaciones al Congreso del Estado

Del 24 de abril al 02 de junio de 2021

MENCIONES POR ACTORES POLÍTICOS

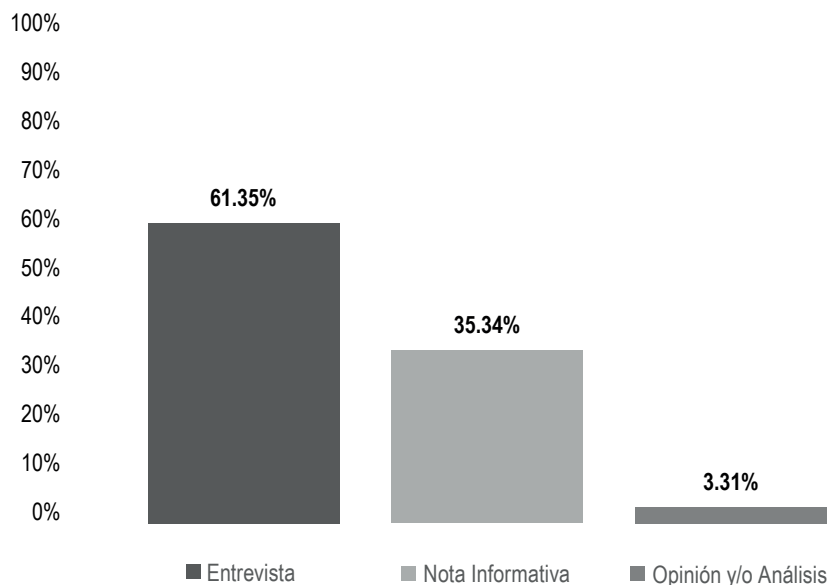
ACTOR POLÍTICO	PORCENTAJE	PIEZAS DE MONITOREO
Sergio López Sánchez	0.9%	11
Tania Caballero Navarro	0.60%	7
Timoteo Vásquez Cruz	0.43%	5
Verónica Delia López Rivera	2.24%	26
Verónica Olivia Pérez Peralta	0.43%	5
Víctor Raúl Hernández López	1.29%	15
William Aquino Esteban	0.17%	2
Yaret Adriana Guevara Jiménez	0.17%	2
Yarith Tannos Cruz	0.43%	5
TOTAL GENERAL	100%	1,161

ANÁLISIS POR VARIABLES

Informe General de Campaña Diputaciones al Congreso del Estado

Del 24 de abril al 02 de junio de 2021

GÉNERO PERIODÍSTICO POR PARTIDOS POLÍTICOS, COALICIONES Y CANDIDATURAS COMUNES O INDEPENDIENTES



El tiempo total en espacios noticiosos de radio dedicado a partidos políticos, coaliciones y candidaturas comunes o independientes fue de **3 horas, 20 minutos, 13 segundos**, de los cuales:

2 horas, 2 minutos, 50 segundos corresponden al género periodístico **Entrevista**; 1 hora, 10 minutos, 45 segundos a **Nota Informativa**; y 6 minutos, 38 segundos a **Opinión y/o Análisis**.

Se registraron un total de **128** piezas de monitoreo, de las cuales:

96 corresponden al género periodístico **Nota Informativa**; 29 a **Entrevista**; y 3 a **Opinión y/o Análisis**.



Informe General de Campaña Diputaciones al Congreso del Estado

Del 24 de abril al 02 de junio de 2021

GÉNERO PERIODÍSTICO POR PARTIDOS POLÍTICOS, COALICIONES Y CANDIDATURAS COMUNES O INDEPENDIENTES

El **PRI** fue el partido político que registró **más tiempo** en espacios noticiosos de **radio** en el género periodístico **Entrevista** con 45 minutos, 59 segundos.

MORENA fue el partido político que registró **más piezas de monitoreo** en espacios noticiosos de **radio** en el género periodístico **Nota Informativa**, con un total de 18 piezas.

GÉNERO PERIODÍSTICO	PARTIDO POLÍTICO	PORCENTAJE	TIEMPO	PIEZAS DE MONITOREO
Entrevista	COALICIÓN PRI, PAN, PRD	9.41%	00:18:51	4
	FUERZA POR MÉXICO	1.68%	00:03:22	1
	MC	5.62%	00:11:15	2
	MORENA	7.53%	00:15:05	4
	PAN	7.06%	00:14:08	2
	PRD	0.91%	00:01:49	1
	PRI	22.97%	00:45:59	11
	PT	4.71%	00:09:26	3
	RSP	1.46%	00:02:55	1
Total Entrevista		61.35%	02:02:50	29
Nota Informativa	CANDIDATURA COMÚN PVEM - PT	0.80%	00:01:36	2
	COALICIÓN PRI, PAN, PRD	7.30%	00:14:37	13
	FUERZA POR MÉXICO	4.50%	00:09:01	9
	MC	2.95%	00:05:54	10
	MORENA	8.08%	00:16:11	18
	PAN	0.62%	00:01:15	1
	PES	0.57%	00:01:08	6
	PNAO	0.55%	00:01:06	5
	PRD	0.29%	00:00:35	1
	PRI	3.72%	00:07:27	8



Informe General de Campaña Diputaciones al Congreso del Estado

Del 24 de abril al 02 de junio de 2021

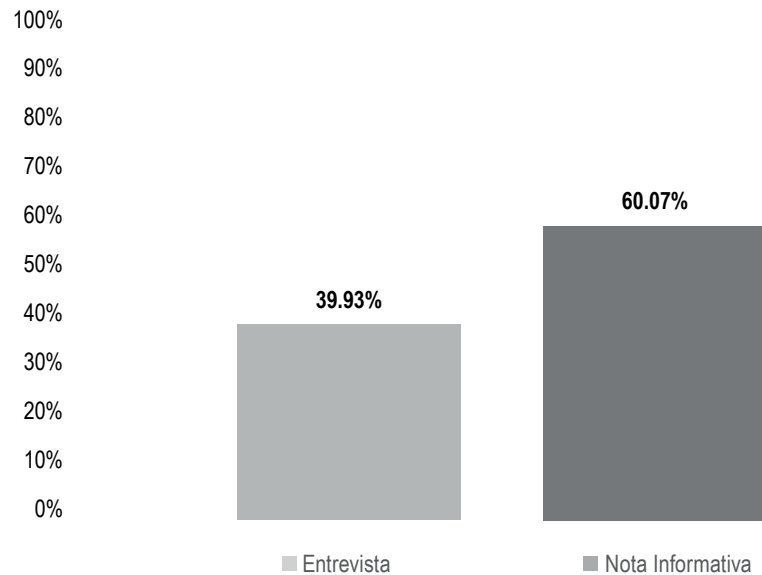
GÉNERO PERIODÍSTICO POR PARTIDOS POLÍTICOS, COALICIONES Y CANDIDATURAS COMUNES O INDEPENDIENTES

GÉNERO PERIODÍSTICO	PARTIDO POLÍTICO	PORCENTAJE	TIEMPO	PIEZAS DE MONITORIO
	PT	1.64%	00:03:17	6
	PUP	2.09%	00:04:11	7
	PVEM	1.66%	00:03:19	4
	RSP	0.57%	00:01:08	6
Total Nota Informativa		35.34%	01:10:45	96
Opinión y/o Análisis	COALICIÓN PRI, PAN, PRD	0.91%	00:01:49	1
	MORENA	2.41%	00:04:49	2
Total Opinión y/o Análisis		3.31%	00:06:38	3
TOTAL GENERAL		100%	03:20:13	128

Informe General de Campaña Diputaciones al Congreso del Estado

Del 24 de abril al 02 de junio de 2021

GÉNERO PERIODÍSTICO POR PARTIDOS POLÍTICOS, COALICIONES Y CANDIDATURAS COMUNES O INDEPENDIENTES



El tiempo total en espacios noticiosos de televisión dedicado a partidos políticos, coaliciones y candidaturas comunes o independientes fue de **14 minutos, 14 segundos**, de los cuales:

8 minutos, 33 segundos corresponden al género periodístico **Nota Informativa**; y 5 minutos, 41 segundos a **Entrevista**.

Se registraron **12** piezas de monitoreo, de las cuales:

10 corresponden al género periodístico **Nota Informativa**; y 2 a **Entrevista**.

MORENA fue el partido político que registró **más tiempo y piezas de monitoreo** en espacios noticiosos de **televisión** en el género periodístico **Nota Informativa**, con 2 minutos, 57 segundos y 2 piezas.

Informe General de Campaña Diputaciones al Congreso del Estado

Del 24 de abril al 02 de junio de 2021

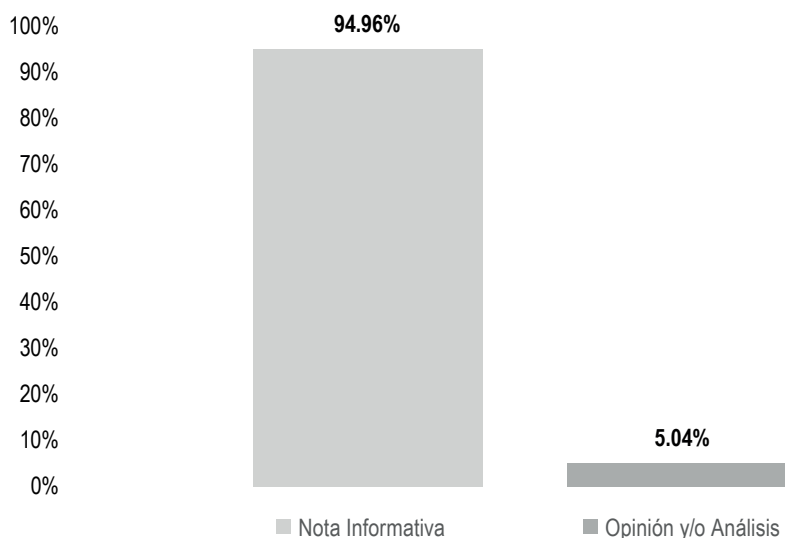
GÉNERO PERIODÍSTICO POR PARTIDOS POLÍTICOS, COALICIONES Y CANDIDATURAS COMUNES O INDEPENDIENTES

GÉNERO PERIODÍSTICO	PARTIDO POLÍTICO	PORCENTAJE	TIEMPO	PIEZAS DE MONITORIEO
Entrevista	PRI	19.91%	00:02:50	1
	RSP	20.02%	00:02:51	1
Total Entrevista		39.93%	00:05:41	2
Nota Informativa	COALICIÓN PRI, PAN, PRD	6.56%	00:00:56	1
	FUERZA POR MÉXICO	6.56%	00:00:56	1
	MC	5.62%	00:00:48	1
	MORENA	20.73%	00:02:57	2
	PES	0.94%	00:00:08	1
	PT	5.62%	00:00:48	1
	PUP	6.56%	00:00:56	1
	PVEM	6.56%	00:00:56	1
	RSP	0.94%	00:00:08	1
Total Nota Informativa		60.07%	00:08:33	10
TOTAL GENERAL		100%	00:14:14	12

Informe General de Campaña Diputaciones al Congreso del Estado

Del 24 de abril al 02 de junio de 2021

GÉNERO PERIODÍSTICO POR PARTIDOS POLÍTICOS, COALICIONES Y CANDIDATURAS COMUNES O INDEPENDIENTES



El número total de piezas de monitoreo en portales de noticias por internet dedicado a partidos políticos, coaliciones y candidaturas comunes o independientes fue de **139**, las cuales:

132 corresponden al género periodístico **Nota Informativa**; y 7 a **Opinión y/o Análisis**.

MORENA fue el partido político que registró **más piezas de monitoreo** en portales de noticias por **internet** en el género periodístico **Nota Informativa**, con un total de 70.

Informe General de Campaña Diputaciones al Congreso del Estado

Del 24 de abril al 02 de junio de 2021

GÉNERO PERIODÍSTICO POR PARTIDOS POLÍTICOS, COALICIONES Y CANDIDATURAS COMUNES O INDEPENDIENTES

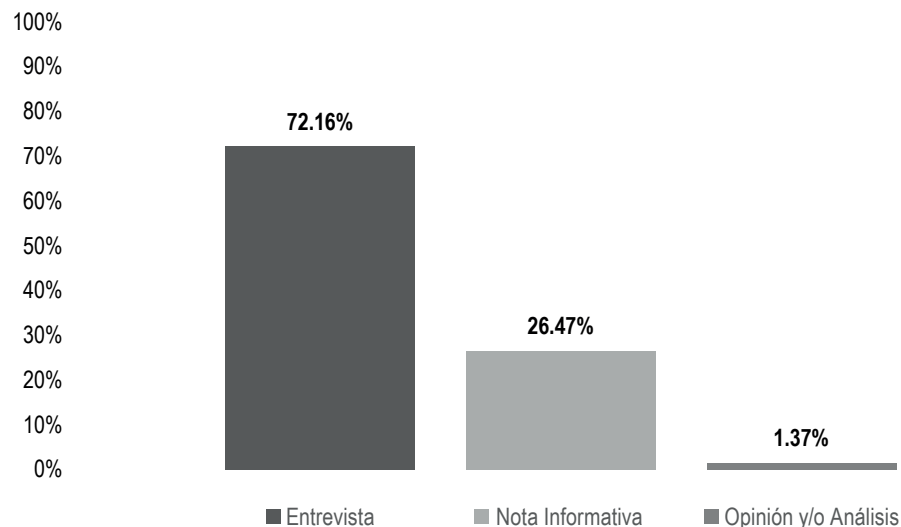
GÉNERO PERIODÍSTICO	PARTIDO POLÍTICO	PORCENTAJE	PIEZAS DE MONITOREO
Nota Informativa	CANDIDATURA COMÚN PVEM - PT	2.16%	3
	COALICIÓN PRI, PAN, PRD	20.86%	29
	FUERZA POR MÉXICO	3.60%	5
	MC	2.88%	4
	MORENA	50.36%	70
	PAN	2.88%	4
	PES	2.88%	4
	PNAO	2.16%	3
	PRI	2.16%	3
	PT	0.72%	1
	PUP	0.72%	1
	PVEM	2.16%	3
	RSP	1.44%	2
Total Nota Informativa		94.96%	132
Opinión y/o Análisis	COALICIÓN PRI, PAN, PRD	0.72%	1
	MORENA	3.60%	5
	PT	0.72%	1
Total Opinión y/o Análisis		5.04%	7
TOTAL GENERAL		100%	139



Informe General de Campaña Diputaciones al Congreso del Estado

Del 24 de abril al 02 de junio de 2021

GÉNERO PERIODÍSTICO POR ACTORES POLÍTICOS



El tiempo total en espacios noticiosos de radio dedicado a actores políticos fue de **38 horas, 56 minutos, 7 segundos**, de los cuales:

28 horas, 5 minutos, 45 segundos corresponden al género periodístico **Entrevista**; 10 horas, 18 minutos, 21 segundos a **Nota Informativa**; y 32 minutos, 1 segundo a **Opinión y/o Análisis**.

Se registraron **657** piezas de monitoreo de las cuales:

404 corresponden al género periodístico **Nota Informativa**; 222 a **Entrevista**; y 31 a **Opinión y/o Análisis**.

Luis Alfonso Silva Romo fue el político que registró **más tiempo** en espacios noticiosos de **radio** en el género periodístico **Entrevista**, con 2 horas, 33 minutos, 2 segundos.

Sergio López Sánchez fue el político que registró **más piezas de monitoreo** en espacios noticiosos de **radio** en el género periodístico **Nota Informativa**, con un total de 30 piezas.



Informe General de Campaña Diputaciones al Congreso del Estado

Del 24 de abril al 02 de junio de 2021

GÉNERO PERIODÍSTICO POR ACTORES POLÍTICOS

GÉNERO PERIODÍSTICO	ACTOR POLÍTICO	PORCENTAJE	TIEMPO	PIEZAS DE MONITOREO
Entrevista	Adriana Altamirano Rosales	0.25%	00:05:55	1
	Aksa Yuray Toledo Prado	0.39%	00:09:10	3
	Alma Delia Navarrete Casas	0.17%	00:03:55	1
	Anastasio Villareal Díaz	1.42%	00:33:13	4
	Aurora Bertha López Acevedo	2.82%	01:05:58	7
	Carmen Rodríguez Martínez	0.24%	00:05:36	1
	César González Alderete	1.41%	00:32:57	7
	César Hernández Olivera	2.10%	00:49:05	6
	Cuauhtemoc Cárdenas Rodríguez	1%	00:23:24	6
	Daniel Juárez López	0.74%	00:17:11	3
	David Enrique Aguilar Hernández	0.21%	00:04:56	1
	Doroteo Zenón Bravo Arellano	0.34%	00:08:00	1
	Edith Araceli Santibañez Bohórquez	2.80%	01:05:27	8
	Emilio Yopez Montero	0.70%	00:16:20	3
	Eulalio González Ramírez	0.66%	00:15:24	1
	Flor Elizabeth Hernández Jarquín	1.39%	00:32:22	4
	Fortino Bohórquez Ramírez	1.07%	00:24:57	5
	Francisca Cruz García	0.67%	00:15:37	1
	Francisco Ángel Maldonado Martínez	0.39%	00:09:00	1
	Francisco Javier Silva Contreras	0.70%	00:16:23	3
	Genaro Esaú Hernández Jiménez	0.21%	00:04:49	1
	Gerardo García Henestroza	1.67%	00:39:06	4
	Griselda Martínez Ávalos	0.80%	00:18:44	3
	Guadalupe Araceli Jarquín Bautista	1.03%	00:24:04	4
	Guadalupe Santos Guerrero	0.80%	00:18:40	3
	Haydeé Irma Reyes Soto	0.14%	00:03:20	1
	Horacio Sosa Villavicencio	4.32%	01:40:55	11
	Ilse Mariela Nolasco López	0.57%	00:13:18	2
	Javier Agustín Hernández Monroy	0.42%	00:09:44	2

Informe General de Campaña Diputaciones al Congreso del Estado

Del 24 de abril al 02 de junio de 2021

GÉNERO PERIODÍSTICO POR ACTORES POLÍTICOS

GÉNERO PERIODÍSTICO	ACTOR POLÍTICO	PORCENTAJE	TIEMPO	PIEZAS DE MONITOREO
	Jhazibe Leticia Valencia de Los Santos	0.38%	00:08:52	1
	José Humberto Villamil Azamar	0.80%	00:18:48	3
	José Miguel Antonio Luna	0.29%	00:06:49	1
	Julián González Villarreal	2%	00:46:50	6
	Julio Eduardo Santana Aquino	0.51%	00:11:54	1
	Laura Estrada Mauro	0.60%	00:14:00	2
	Laura Vignon Carreño	2.67%	01:02:22	9
	Leticia Socorro Collado Soto	1.80%	00:42:08	5
	Lizett Arroyo Rodríguez	3.28%	01:16:38	11
	Luis Alfonso Silva Romo	6.55%	02:33:02	23
	María de Jesús Mendoza Sánchez	0.31%	00:07:19	2
	María de la Soledad Alejandra Osorio Legaría	1.83%	00:42:42	5
	María Elena Soriano Díaz	1.99%	00:46:36	8
	Mariana Benítez Tiburcio	1.23%	00:28:38	2
	Miguel Luis Cruz Zurita	0.68%	00:15:48	2
	Miriam de los Ángeles Vázquez Ruiz	0.95%	00:22:07	4
	Montserrat Jarquín Casas	0.14%	00:03:20	1
	Nazhley Hernández Medina	0.56%	00:13:00	2
	Noé Doroteo Castillejos	2.94%	01:08:42	9
	Primitivo López Reyes	3.57%	01:23:23	5
	Rosario Figueroa García	0.14%	00:03:13	1
	Sergio López Sánchez	4%	01:33:29	7
	Thorvald Saúl Pazos Haga	0.34%	00:07:50	1
	Yaret Adriana Guevara Jiménez	1.56%	00:36:29	5
	Yesenia Nolasco Ramírez	3.61%	01:24:16	8
Total Entrevista		72.16%	28:05:45	222
Nota Informativa	Abigail Ríos Urbano	0.005%	0:00:07	1
	Aksa Yuray Toledo Prado	0.13%	00:02:56	3



Informe General de Campaña Diputaciones al Congreso del Estado

Del 24 de abril al 02 de junio de 2021

GÉNERO PERIODÍSTICO POR ACTORES POLÍTICOS

GÉNERO PERIODÍSTICO	ACTOR POLÍTICO	PORCENTAJE	TIEMPO	PIEZAS DE MONITOREO
	Anastasio Villareal Díaz	1.27%	00:29:44	20
	Antonia Natividad Díaz Jiménez	0.08%	00:01:49	1
	Antonio García Cruz	0.004%	00:00:06	1
	Araceli González Rufino	0.18%	00:04:07	2
	Aurora Bertha López Acevedo	0.14%	00:03:21	5
	Cesar Adrián García Pérez	0.005%	00:00:07	1
	César González Alderete	0.94%	00:22:01	11
	César Hernández Olivera	2.34%	00:54:42	25
	Christian Hernández Fuentes	0.05%	00:01:09	3
	Claudia Evangelina Camara Girón	0.005%	00:00:07	1
	Consuelo Ordaz López	0.25%	00:05:45	2
	Cuahtemoc Cárdenas Rodríguez	0.01%	00:00:16	1
	Dennis García Gutiérrez	0.01%	00:00:08	1
	Doroteo Zenón Bravo Arellano	0.31%	00:07:19	4
	Edith Araceli Santibañez Bohórquez	1.85%	00:43:18	14
	Elisa Zepeda Lagunas	0.14%	00:03:12	3
	Emilio Yopez Montero	0.23%	00:05:23	3
	Enith Quiroz Velasco	0.004%	00:00:06	1
	Ernesto De Jesús Ríos Carrillo	0.005%	00:00:07	1
	Estrellita Soriano Sierra	0.004%	00:00:06	1
	Eulalio González Ramírez	0.01%	00:00:08	1
	Eva Diego Cruz	0.03%	00:00:42	2
	Eva Verónica Ortiz Aguilar	0.01%	00:00:08	1
	Flor Elizabeth Hernández Jarquín	0.57%	00:13:24	11
	Fortino Bohórquez Ramírez	0.12%	00:02:50	4
	Francisco Ángel Maldonado Martínez	0.05%	00:01:07	2
	Francisco Javier Niño Hernández	1.15%	00:26:53	8
	Francisco Javier Silva Contreras	0.13%	00:02:56	5
	Fredy Gil Pineda Gopar	0.35%	00:08:11	4



Informe General de Campaña Diputaciones al Congreso del Estado

Del 24 de abril al 02 de junio de 2021

GÉNERO PERIODÍSTICO POR ACTORES POLÍTICOS

GÉNERO PERIODÍSTICO	ACTOR POLÍTICO	PORCENTAJE	TIEMPO	PIEZAS DE MONITOREO
	Gerardo García Henestroza	0.78%	00:18:16	14
	Gilberto Gamboa Zavaleta	0.03%	00:00:45	2
	Giovana Anahí Moreno Reyes	0.03%	00:00:45	2
	Griselda Martínez Ávalos	0.01%	00:00:19	1
	Guadalupe Santos Guerrero	0.27%	00:06:13	3
	Guadalupe Zamora Sosa	0.00%	00:00:07	1
	Gustavo Díaz Sánchez	0.03%	00:00:44	1
	Haydeé Irma Reyes Soto	0.24%	00:05:43	5
	Ilse Mariela Nolasco López	0.27%	00:06:15	3
	Jaquelina Mariana Escamilla Villanueva	0.03%	00:00:45	2
	Javier Agustín Hernández Monroy	0.06%	00:01:25	2
	Javier Cesar Barroso Sánchez	0.00%	00:00:06	1
	Jhazibe Leticia Valencia de Los Santos	0.13%	00:03:02	3
	Jorge Albino Vásquez López	0.05%	00:01:07	2
	José Alejandro López Sánchez	1.92%	00:44:55	26
	José Humberto Villamil Azamar	0.42%	00:09:54	4
	José Vásquez Morales	0.05%	00:01:07	2
	Juan Gabriel Hernández García	0.01%	00:00:08	1
	Juana Aguilar Espinoza	0.49%	00:11:31	7
	Julia Astrid Suarez Reyna	0.01%	00:00:08	1
	Julián González Villarreal	0.58%	00:13:36	13
	Laura Cerqueda De La Rosa	0.06%	00:01:25	2
	Laura Estrada Mauro	0.56%	00:13:10	4
	Laura Vignon Carreño	0.33%	00:07:44	4
	Leonardo Díaz Jiménez	0.15%	00:03:27	3
	Leticia Socorro Collado Soto	0.93%	00:21:41	15
	Lizbeth Anaid Concha Ojeda	0.03%	00:00:44	1
	Lizett Arroyo Rodríguez	0.29%	00:06:45	7



Informe General de Campaña Diputaciones al Congreso del Estado

Del 24 de abril al 02 de junio de 2021

GÉNERO PERIODÍSTICO POR ACTORES POLÍTICOS

GÉNERO PERIODÍSTICO	ACTOR POLÍTICO	PORCENTAJE	TIEMPO	PIEZAS DE MONITOREO
	Luis Alfonso Silva Romo	0.45%	00:10:24	11
	Marcos Vásquez Nicolás	0.13%	00:03:02	2
	María de Jesús Mendoza Sánchez	0.11%	00:02:39	2
	María de la Soledad Alejandra Osorio Legaría	0.67%	00:15:33	12
	María de los Ángeles Martínez Gómez	0.16%	00:03:40	3
	María Elena Soriano Díaz	0.97%	00:22:37	11
	Marisol Antonio Chicati	0.02%	00:00:27	1
	Melina Hernández Sosa	0.03%	00:00:48	1
	Miriam de los Ángeles Vázquez Ruiz	0.06%	00:01:25	2
	Nazhley Hernández Medina	0.13%	00:03:00	1
	Nicolás Enrique Feria Romero	0.12%	00:02:50	1
	Noé Doroteo Castillejos	0.05%	00:01:07	2
	Norma Vicente Gómez	0.01%	00:00:08	1
	Paola Alfonsina Martínez Plata	0.004%	00:00:06	1
	Primitivo López Reyes	1.19%	00:27:43	16
	Raúl Santiago López	0.01%	00:00:08	1
	Reyna Victoria Jiménez Cervantes	0.01%	00:00:08	1
	Rosita Alejandra Rivera Roldan	0.06%	00:01:25	2
	Saide Sánchez Gutiérrez	0.01%	00:00:08	1
	Salvador Zúñiga Zamudio	0.03%	00:00:45	2
	Sergio López Sánchez	3.05%	01:11:12	30
	Tania Caballero Navarro	0.09%	00:02:02	2
	Thorvald Saúl Pazos Haga	0.08%	00:01:51	3
	Tomas Trinidad Montes	0.01%	00:00:08	1
	Víctor Raúl Hernández López	0.13%	00:03:04	2
	Víctor Vásquez Salazar	0.01%	00:00:08	1
	Yaret Adriana Guevara Jiménez	0.51%	00:11:49	12
	Yesenia Nolasco Ramírez	0.26%	00:06:02	4
Total Nota Informativa		26.47%	10:18:21	404



Informe General de Campaña Diputaciones al Congreso del Estado

Del 24 de abril al 02 de junio de 2021

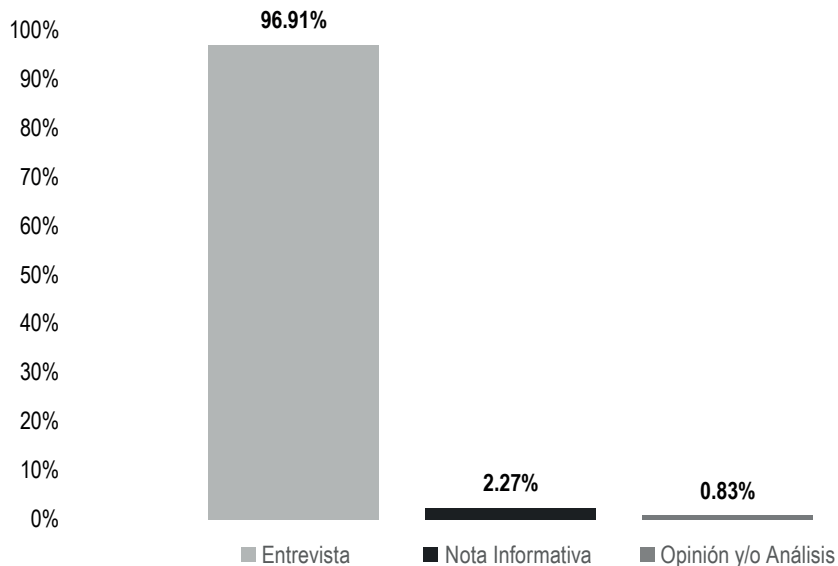
GÉNERO PERIODÍSTICO POR ACTORES POLÍTICOS

GÉNERO PERIODÍSTICO	ACTOR POLÍTICO	PORCENTAJE	TIEMPO	PIEZAS DE MONITOREO
Opinión y/o Análisis	Antonia Natividad Díaz Jiménez	0.01%	00:00:15	1
	Aurora Bertha López Acevedo	0.03%	00:00:42	1
	César Hernández Olivera	0.01%	00:00:14	1
	Edith Araceli Santibañez Bohórquez	0.07%	00:01:36	2
	Fortino Bohórquez Ramírez	0.03%	00:00:38	1
	Francisco Javier Niño Hernández	0.27%	00:06:23	3
	Francisco Javier Silva Contreras	0.05%	00:01:14	1
	Guadalupe Araceli Jarquín Bautista	0.03%	00:00:45	1
	Haydeé Irma Reyes Soto	0.01%	00:00:15	1
	Juana Aguilar Espinoza	0.41%	00:09:40	5
	Laura Estrada Mauro	0.04%	00:00:55	1
	Laura Vignon Carreño	0.06%	00:01:20	1
	Lizett Arroyo Rodríguez	0.04%	00:01:01	3
	Luis Alfonso Silva Romo	0.10%	00:02:27	3
	María Elena Soriano Díaz	0.01%	00:00:18	1
	Miriam de los Ángeles Vázquez Ruiz	0.03%	00:00:40	1
	Nancy Natalia Benítez Zárate	0.14%	00:03:18	3
	Sergio López Sánchez	0.01%	00:00:20	1
	Total Opinión y/o Análisis		1.37%	0:32:01
TOTAL GENERAL		100%	38:56:07	657

Informe General de Campaña Diputaciones al Congreso del Estado

Del 24 de abril al 02 de junio de 2021

GÉNERO PERIODÍSTICO POR ACTORES POLÍTICOS



El tiempo total en espacios noticiosos de televisión dedicado a actores políticos fue de **2 horas, 1 minuto, 11 segundos**, de los cuales:

1 hora, 57 minutos, 26 segundos corresponden al género periodístico **Entrevista**; 2 minutos, 45 segundos a **Nota Informativa**; y 1 minuto a **Opinión y/o Análisis**.

Se registraron 30 piezas de monitoreo, de las cuales:

23 corresponden al género periodístico **Entrevista**; 4 a **Opinión y/o Análisis**; y 3 a **Nota Informativa**.

Aurora Bertha López Acevedo fue la política que registró **más tiempo** en espacios noticiosos de **televisión**, en el género periodístico **Entrevista** con 5 minutos, 32 segundos.

Informe General de Campaña Diputaciones al Congreso del Estado

Del 24 de abril al 02 de junio de 2021

GÉNERO PERIODÍSTICO POR ACTORES POLÍTICOS

GÉNERO PERIODÍSTICO	ACTOR POLÍTICO	PORCENTAJE	TIEMPO	PIEZAS DE MONITOREO
Entrevista	Adolfo Romero Lainas	3.42%	00:04:09	1
	Aurora Bertha López Acevedo	4.57%	00:05:32	1
	Catalina Pérez Sánchez	4.46%	00:05:24	1
	David Enrique Aguilar Hernández	4.46%	00:05:24	1
	Flor Elizabeth Hernández Jarquín	4.11%	00:04:59	1
	Ilse Mariela Nolasco López	4.08%	00:04:57	1
	Jaquelina Mariana Escamilla Villanueva	4.48%	00:05:26	1
	José Humberto Villamil Azamar	4.26%	00:05:10	1
	Laura Cerqueda De La Rosa	4.02%	00:04:52	1
	Laura Vignon Carreño	4.54%	00:05:30	1
	Lizbeth Anaid Concha Ojeda	4.04%	00:04:54	1
	Luis Alfonso Silva Romo	4.32%	00:05:14	1
	Marcos Vásquez Nicolás	4.30%	00:05:13	1
	María de la Soledad Alejandra Osorio Legaría	4.30%	00:05:13	1
	Miriam de los Ángeles Vázquez Ruiz	4.39%	00:05:19	1
	Nancy Natalia Benítez Zárate	3.34%	00:04:03	1
	Noé Doroteo Castillejos	4.39%	00:05:19	1
	Rosario Aguilar Garza	4.10%	00:04:58	1
	Salvador Zúñiga Zamudio	4.36%	00:05:17	1
	Thorvald Saúl Pazos Haga	4.13%	00:05:00	1
	Verónica Olivia Pérez Peralta	4.44%	00:05:23	1
	Víctor Raúl Hernández López	4.43%	00:05:22	1
William Aquino Esteban	3.96%	00:04:48	1	
Total Entrevista		96.91%	01:57:26	23
Nota Informativa	Eva Diego Cruz	0.59%	00:00:43	1
	Luis Alfonso Silva Romo	0.25%	00:00:18	1
	Sesul Bolaños López	1.43%	00:01:44	1
Total Nota Informativa		2.27%	00:02:45	3

Informe General de Campaña Diputaciones al Congreso del Estado

Del 24 de abril al 02 de junio de 2021

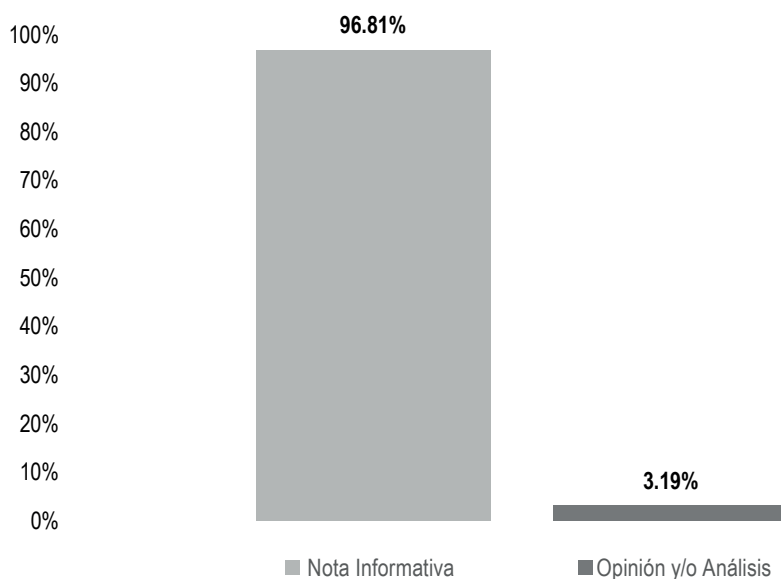
GÉNERO PERIODÍSTICO POR ACTORES POLÍTICOS

GÉNERO PERIODÍSTICO	ACTOR POLÍTICO	PORCENTAJE	TIEMPO	PIEZAS DE MONITOREO
Opinión y/o Análisis	Antonia Natividad Díaz Jiménez	0.21%	00:00:15	1
	Haydeé Irma Reyes Soto	0.21%	00:00:15	1
	Lizett Arroyo Rodríguez	0.17%	00:00:12	1
	María Elena Soriano Díaz	0.25%	00:00:18	1
Total Opinión y/o Análisis		0.83%	00:01:00	4
TOTAL GENERAL		100%	02:01:11	30

Informe General de Campaña Diputaciones al Congreso del Estado

Del 24 de abril al 02 de junio de 2021

GÉNERO PERIODÍSTICO POR ACTORES POLÍTICOS



El número total de piezas de monitoreo en portales de noticias por internet dedicado a actores políticos fue de **1,161** de las cuales:

1,124 corresponden al género periodístico **Nota Informativa**; y 37 a **Opinión y/o Análisis**.

Laura Vignon Carreño fue la política que registró **más piezas de monitoreo** en portales de noticias por **internet** en el género periodístico **Nota Informativa**, con un total de 348.

Informe General de Campaña Diputaciones al Congreso del Estado

Del 24 de abril al 02 de junio de 2021

GÉNERO PERIODÍSTICO POR ACTORES POLÍTICOS

GÉNERO PERIODÍSTICO	ACTOR POLÍTICO	PORCENTAJE	PIEZAS DE MONITOREO
Nota Informativa	Adriana Altamirano Rosales	0.09%	1
	Aksa Yuray Toledo Prado	0.26%	3
	Andrés Rasgado Robles	0.17%	2
	Ángel Domínguez Escobar	0.09%	1
	Aurora Bertha López Acevedo	1.55%	18
	Bartolo Carrera Palacios	0.09%	1
	César González Alderete	0.86%	10
	Christian Hernández Fuentes	0.26%	3
	Consuelo Ordaz López	0.17%	2
	Daniel Juárez López	0.17%	2
	Daniel Román Ramos	0.09%	1
	Doroteo Zenón Bravo Arellano	0.60%	7
	Edith Araceli Santibañez Bohórquez	1.03%	12
	Elisa Zepeda Lagunas	0.52%	6
	Emilio Yopez Montero	0.26%	3
	Enrique Pérez Cruz	0.17%	2
	Epifanio Pérez Pérez	0.09%	1
	Eufrosina Cruz Mendoza	1.29%	15
	Eva Diego Cruz	0.34%	4
	Flor Elizabeth Hernández Jarquín	0.26%	3
	Francisco Ángel Maldonado Martínez	0.34%	4
	Francisco Javier Niño Hernández	4.31%	50
	Francisco Javier Silva Contreras	0.09%	1
	Francisco Ovannel Flores Rey	0.52%	6
	Fredy Gil Pineda Gopar	1.98%	23
	Fruevel Playas Ortiz	1.55%	18
	Gabriela Adriana Díaz Pérez	0.09%	1
	Gabriela Pérez López	0.09%	1
	Gerardo García Henestroza	2.41%	28

Informe General de Campaña Diputaciones al Congreso del Estado

Del 24 de abril al 02 de junio de 2021

GÉNERO PERIODÍSTICO POR ACTORES POLÍTICOS

GÉNERO PERIODÍSTICO	ACTOR POLÍTICO	PORCENTAJE	PIEZAS DE MONITOREO
	Gilberto Hernández Espinosa	0.09%	1
	Giovana Anahí Moreno Reyes	11.63%	135
	Griselda Martínez Avalos	0.09%	1
	Guadalupe Santos Guerrero	0.43%	5
	Gustavo Díaz Sánchez	0.60%	7
	Haydeé Irma Reyes Soto	0.69%	8
	Horacio Sosa Villavicencio	0.86%	10
	Ilse Mariela Nolasco López	0.43%	5
	Irineo Molina Espinoza	0.09%	1
	Jaime Moisés Santiago Ambrosio	0.09%	1
	Jaquelina Mariana Escamilla Villanueva	0.52%	6
	Javier Agustín Hernández Monroy	0.26%	3
	Javier Cesar Barroso Sánchez	1.21%	14
	José Humberto Villamil Azamar	1.89%	22
	Juan Carlos Spínola Rosales	0.09%	1
	Julián González Villarreal	0.78%	9
	Karla Díaz Herrera	0.09%	1
	Laura del Carmen Rodas Carrillo	0.09%	1
	Laura Estrada Mauro	2.67%	31
	Laura Vignon Carreño	29.97%	348
	Leonardo Díaz Jiménez	0.17%	2
	Leticia Socorro Collado Soto	0.26%	3
	Lizbeth Anaid Concha Ojeda	0.78%	9
	Lizett Arroyo Rodríguez	4.48%	52
	Luis Alberto Sosa Castillo	1.21%	14
	Luis Alfonso Silva Romo	1.72%	20
	Luis Enrique Ortega Zarate	0.09%	1
	Manuel Guzmán Carrasco	0.17%	2
	Marcos Vásquez Nicolás	0.09%	1

Informe General de Campaña Diputaciones al Congreso del Estado

Del 24 de abril al 02 de junio de 2021

GÉNERO PERIODÍSTICO POR ACTORES POLÍTICOS

GÉNERO PERIODÍSTICO	ACTOR POLÍTICO	PORCENTAJE	PIEZAS DE MONITOREO
	María de Jesús Mendoza Sánchez	1.89%	22
	María de la Soledad Alejandra Osorio Legaría	0.26%	3
	María Elena Soriano Díaz	1.46%	17
	Mariana Benítez Tiburcio	0.09%	1
	Melina Hernández Sosa	0.34%	4
	Minerva Leonor López Calderón	0.43%	5
	Miriam de los Ángeles Vázquez Ruiz	0.17%	2
	Nancy Natalia Benítez Zárate	2.58%	30
	Neivy Rubí Carrizosa Rojas	0.43%	5
	Nicolás Enrique Feria Romero	0.17%	2
	Noé Doroteo Castillejos	0.09%	1
	Porfirio Montero Fuentes	0.34%	4
	Reyna Victoria Jiménez Cervantes	0.26%	3
	Rosa María Castro Salinas	0.09%	1
	Rosalinda López García	0.17%	2
	Rosario Aguilar Garza	0.26%	3
	Salvador Bazante Morales	0.17%	2
	Saúl Cruz Jiménez	0.09%	1
	Sergio López Sánchez	0.95%	11
	Tania Caballero Navarro	0.60%	7
	Verónica Delia López Rivera	2.24%	26
	Verónica Olivia Pérez Peralta	0.43%	5
	Víctor Raúl Hernández López	1.29%	15
	William Aquino Esteban	0.17%	2
	Yaret Adriana Guevara Jiménez	0.17%	2
	Yarith Tannos Cruz	0.43%	5
Total Nota Informativa		96.81%	1,124

Informe General de Campaña Diputaciones al Congreso del Estado

Del 24 de abril al 02 de junio de 2021

GÉNERO PERIODÍSTICO POR ACTORES POLÍTICOS

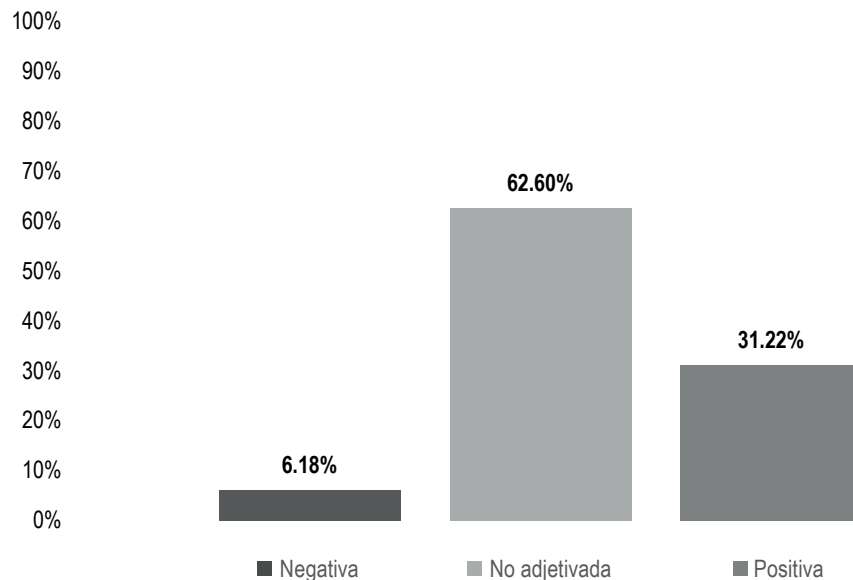
GÉNERO PERIODÍSTICO	ACTOR POLÍTICO	PORCENTAJE	PIEZAS DE MONITOREO
Opinión y/o Análisis	Aurora Bertha López Acevedo	0.09%	1
	Francisco Ángel Maldonado Martínez	0.17%	2
	Francisco Javier Niño Hernández	0.43%	5
	Fredy Gil Pineda Gopar	0.09%	1
	Genaro Esaú Hernández Jiménez	0.26%	3
	Haydeé Irma Reyes Soto	0.34%	4
	Jaime Moisés Santiago Ambrosio	0.26%	3
	Laura Vignon Carreño	0.09%	1
	Lizett Arroyo Rodríguez	0.26%	3
	Luis Alfonso Silva Romo	0.26%	3
	María Elena Soriano Díaz	0.09%	1
	Nancy Natalia Benítez Zárate	0.09%	1
	Noé Doroteo Castillejos	0.34%	4
	Timoteo Vásquez Cruz	0.43%	5
Total Opinión y/o Análisis		3.19%	37
TOTAL GENERAL		100%	1,161



Informe General de Campaña Diputaciones al Congreso del Estado

Del 24 de abril al 02 de junio de 2021

VALORACIÓN DE LA INFORMACIÓN POR PARTIDOS POLÍTICOS, COALICIONES Y CANDIDATURAS COMUNES O INDEPENDIENTES



El tiempo total en espacios noticiosos de radio dedicado a partidos políticos, coaliciones y candidaturas comunes o independientes fue de **3 horas, 20 minutos, 13 segundos**, de los cuales:

2 horas, 5 minutos, 20 segundos corresponden a la valoración de la información **No adjetivada**; 1 hora, 2 minutos, 31 segundos a **Positiva**; y 12 minutos, 22 segundos a **Negativa**.

Se registraron un total de **128** menciones, de las cuales:

100 corresponden a la valoración de la información **No adjetivada**; 20 a **Positiva**; y 8 a **Negativa**.

La **Coalición PRI, PAN, PRD** fue quien registró **más tiempo y menciones** en espacios noticiosos de **radio**, en la valoración de la información **No adjetivada**, con 35 minutos, 17 segundos y 18 menciones.



Informe General de Campaña Diputaciones al Congreso del Estado

Del 24 de abril al 02 de junio de 2021

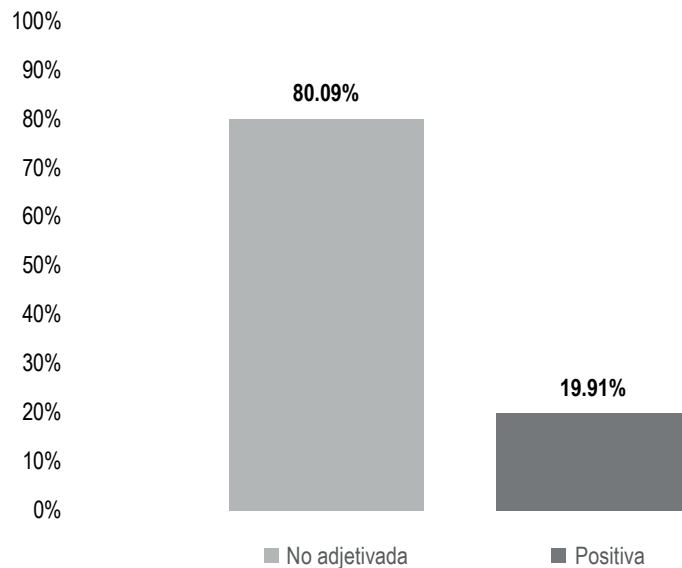
VALORACIÓN DE LA INFORMACIÓN POR PARTIDOS POLÍTICOS, COALICIONES Y CANDIDATURAS COMUNES O INDEPENDIENTES

VALORACIÓN	PARTIDO POLÍTICO	PORCENTAJE	TIEMPO	PIEZAS DE MONITOREO
Negativa	MORENA	6.18%	00:12:22	8
Total Negativa		6.18%	00:12:22	8
No adjetivada	CANDIDATURA COMÚN PVEM - PT	0.80%	00:01:36	2
	COALICIÓN PRI, PAN, PRD	17.62%	00:35:17	18
	FUERZA POR MÉXICO	2.20%	00:04:24	7
	MC	8.57%	00:17:09	12
	MORENA	6.31%	00:12:38	13
	PAN	6.08%	00:12:10	2
	PES	0.57%	00:01:08	6
	PNAO	0.55%	00:01:06	5
	PRD	0.29%	00:00:35	1
	PRI	10.55%	00:21:07	9
	PT	3.30%	00:06:37	7
	PUP	2.09%	00:04:11	7
	PVEM	1.66%	00:03:19	4
	RSP	2.02%	00:04:03	7
Total No adjetivada		62.60%	02:05:20	100
Positiva	FUERZA POR MÉXICO	3.99%	00:07:59	3
	MORENA	5.54%	00:11:05	3
	PAN	1.61%	00:03:13	1
	PRD	0.91%	00:01:49	1
	PRI	16.14%	00:32:19	10
	PT	3.05%	00:06:06	2
Total Positiva		31.22%	01:02:31	20
TOTAL GENERAL		100%	03:20:13	128

Informe General de Campaña Diputaciones al Congreso del Estado

Del 24 de abril al 02 de junio de 2021

VALORACIÓN DE LA INFORMACIÓN POR PARTIDOS POLÍTICOS, COALICIONES Y CANDIDATURAS COMUNES O INDEPENDIENTES



El tiempo total en espacios noticiosos de televisión dedicado a partidos políticos, coaliciones y candidaturas comunes o independientes fue de **14 minutos, 14 segundos**, de los cuales:

11 minutos, 24 segundos corresponden a la valoración de la información **No adjetivada**; y 2 minutos, 50 segundos a **Positiva**.

Se registraron **12** menciones, de las cuales:

11 corresponden a la valoración de la información **No adjetivada**; y 1 a **Positiva**.

RSP fue el partido político que registró **más tiempo** en espacios noticiosos de **televisión**, en la valoración de la información **No adjetivada**, con 2 minutos, 59 segundos.

MORENA y **RSP** fueron los partidos políticos que registraron **más menciones** en espacios noticiosos de **televisión**, en la valoración de la información **No adjetivada**, con 2 menciones cada uno.

Informe General de Campaña Diputaciones al Congreso del Estado

Del 24 de abril al 02 de junio de 2021

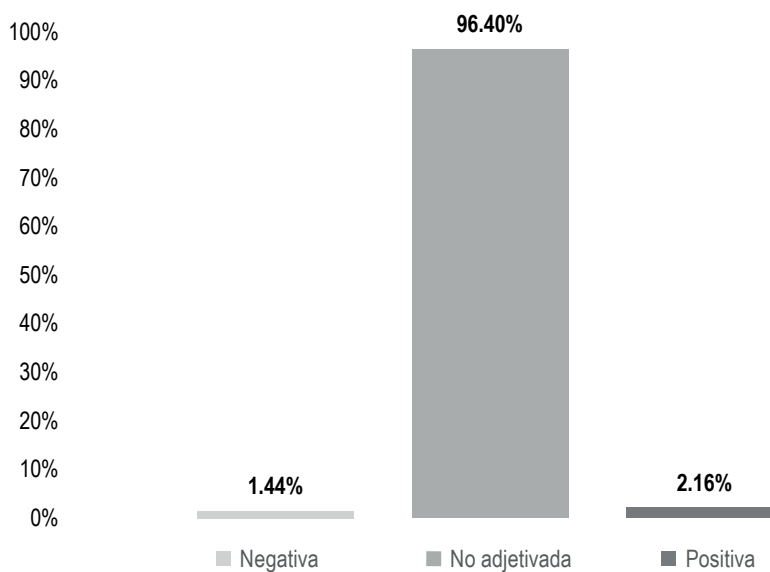
VALORACIÓN DE LA INFORMACIÓN POR PARTIDOS POLÍTICOS, COALICIONES Y CANDIDATURAS COMUNES O INDEPENDIENTES

VALORACIÓN	PARTIDO POLÍTICO	PORCENTAJE	TIEMPO	PIEZAS DE MONITOREO
No adjetivada	COALICIÓN PRI, PAN, PRD	6.56%	00:00:56	1
	FUERZA POR MÉXICO	6.56%	00:00:56	1
	MC	5.62%	00:00:48	1
	MORENA	20.73%	00:02:57	2
	PES	0.94%	00:00:08	1
	PT	5.62%	00:00:48	1
	PUP	6.56%	00:00:56	1
	PVEM	6.56%	00:00:56	1
	RSP	20.96%	00:02:59	2
Total No adjetivada		80.09%	00:11:24	11
Positiva	PRI	19.91%	00:02:50	1
Total Positiva		19.91%	00:02:50	1
TOTAL GENERAL		100%	00:14:14	12

Informe General de Campaña Diputaciones al Congreso del Estado

Del 24 de abril al 02 de junio de 2021

VALORACIÓN DE LA INFORMACIÓN POR PARTIDOS POLÍTICOS, COALICIONES Y CANDIDATURAS COMUNES O INDEPENDIENTES



El número total de menciones en portales de noticias por internet dedicado a partidos políticos, coaliciones y candidaturas comunes o independientes fue de **139**, de las cuales:

134 corresponden a la valoración de la información **No adjetivada**; 3 a **Positiva**; y 2 a **Negativa**.

MORENA fue el partido político que registró **más menciones** en portales de noticias por **internet** en la valoración de la información **No adjetivada**, con un total de 75.

Informe General de Campaña Diputaciones al Congreso del Estado

Del 24 de abril al 02 de junio de 2021

VALORACIÓN DE LA INFORMACIÓN POR PARTIDOS POLÍTICOS, COALICIONES Y CANDIDATURAS COMUNES O INDEPENDIENTES

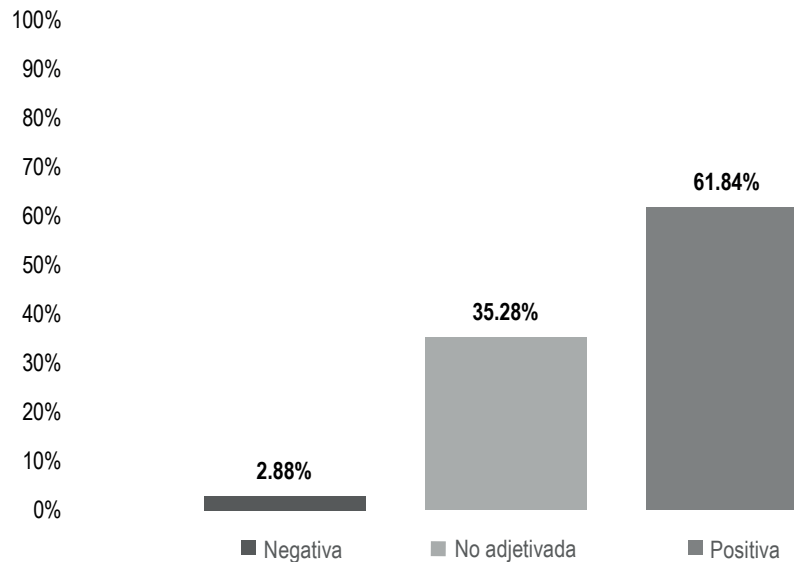
VALORACIÓN	PARTIDO POLÍTICO	PORCENTAJE	PIEZAS DE MONITOREO
Negativa	COALICIÓN PRI, PAN, PRD	1.44%	2
Total Negativa		1.44%	2
No adjetivada	CANDIDATURA COMÚN PVEM - PT	2.16%	3
	COALICIÓN PRI, PAN, PRD	20.14%	28
	FUERZA POR MÉXICO	3.60%	5
	MC	2.88%	4
	MORENA	53.96%	75
	PAN	0.72%	1
	PES	2.88%	4
	PNAO	2.16%	3
	PRI	2.16%	3
	PT	1.44%	2
	PUP	0.72%	1
	PVEM	2.16%	3
	RSP	1.44%	2
Total No adjetivada		96.40%	134
Positiva	PAN	2.16%	3
Total Positiva		2.16%	3
TOTAL GENERAL		100%	139



Informe General de Campaña Diputaciones al Congreso del Estado

Del 24 de abril al 02 de junio de 2021

VALORACIÓN DE LA INFORMACIÓN POR ACTORES POLÍTICOS



El tiempo total en espacios noticiosos de radio dedicado a actores políticos fue de **38 horas, 56 minutos, 7 segundos**, de los cuales:

24 horas, 4 minutos, 35 segundos corresponden a la valoración de la información **Positiva**; 13 horas, 44 minutos, 6 segundos a **No adjetivada**; y 1 hora, 7 minutos, 26 segundos a **Negativa**.

Se registraron **657** menciones, de las cuales:

377 corresponden a la valoración de la información **No Adjetivada**; 247 a **Positiva**; y 33 a **Negativa**.

Luis Alfonso Silva Romo fue el político que registró **más tiempo** en programas noticiosos de **radio** en la valoración de información **Positiva**, con 2 horas, 13 minutos, 47 segundos.

Sergio López Sánchez fue el político que registró **más menciones** en programas noticiosos de **radio** en la valoración de información **No Adjetivada**, con un total de 31.



Informe General de Campaña Diputaciones al Congreso del Estado

Del 24 de abril al 02 de junio de 2021

VALORACIÓN DE LA INFORMACIÓN POR ACTORES POLÍTICOS

VALORACIÓN	ACTOR POLÍTICO	PORCENTAJE	TIEMPO	PIEZAS DE MONITOREO	
Negativa	Christian Hernández Fuentes	0.02%	00:00:34	1	
	Edith Araceli Santibañez Bohórquez	0.29%	00:06:41	3	
	Francisco Javier Niño Hernández	0.72%	00:16:55	6	
	José Alejandro López Sánchez	0.30%	00:06:55	2	
	Juana Aguilar Espinoza	0.84%	00:19:35	9	
	Luis Alfonso Silva Romo	0.20%	00:04:39	5	
	Marcos Vásquez Nicolás	0.13%	00:03:02	2	
	María Elena Soriano Díaz	0.09%	00:02:09	1	
	Melina Hernández Sosa	0.03%	00:00:48	1	
	Nancy Natalia Benítez Zárate	0.10%	00:02:18	1	
	Nicolás Enrique Feria Romero	0.12%	00:02:50	1	
	Tania Caballero Navarro	0.04%	00:01:00	1	
	Total Negativa		2.88%	01:07:26	33
	No adjetivada	Abigail Ríos Urbano	0.005%	00:00:07	1
Aksa Yuray Toledo Prado		0.39%	00:09:08	5	
Anastasio Villareal Díaz		2.35%	00:54:58	19	
Antonia Natividad Díaz Jiménez		0.09%	00:02:04	2	
Antonio García Cruz		0.004%	00:00:06	1	
Araceli González Rufino		0.02%	00:00:27	1	
Aurora Bertha López Acevedo		0.17%	00:04:03	6	
Carmen Rodríguez Martínez		0.24%	00:05:36	1	
Cesar Adrián García Pérez		0.005%	00:00:07	1	
César González Alderete		1.02%	00:23:55	9	
César Hernández Olivera		3.13%	01:13:08	29	
Christian Hernández Fuentes		0.02%	00:00:35	2	
Claudia Evangelina Camara Girón		0.005%	00:00:07	1	
Consuelo Ordaz López		0.08%	00:01:46	1	
Cuauhtemoc Cárdenas Rodríguez		0.67%	00:15:41	5	
Dennis García Gutiérrez		0.01%	00:00:08	1	



Informe General de Campaña Diputaciones al Congreso del Estado

Del 24 de abril al 02 de junio de 2021

VALORACIÓN DE LA INFORMACIÓN POR ACTORES POLÍTICOS

VALORACIÓN	ACTOR POLÍTICO	PORCENTAJE	TIEMPO	PIEZAS DE MONITOREO
	Doroteo Zenón Bravo Arellano	0.06%	00:01:19	2
	Edith Araceli Santibañez Bohórquez	0.98%	00:22:49	5
	Elisa Zepeda Lagunas	0.14%	00:03:12	3
	Emilio Yepez Montero	0.16%	00:03:39	2
	Enith Quiroz Velasco	0.004%	00:00:06	1
	Ernesto De Jesús Ríos Carrillo	0.005%	00:00:07	1
	Estrellita Soriano Sierra	0.004%	00:00:06	1
	Eulalio González Ramírez	0.01%	00:00:08	1
	Eva Diego Cruz	0.03%	00:00:42	2
	Eva Verónica Ortiz Aguilar	0.01%	00:00:08	1
	Flor Elizabeth Hernández Jarquín	1.67%	00:39:05	10
	Fortino Bohórquez Ramírez	0.44%	00:10:21	5
	Francisco Ángel Maldonado Martínez	0.43%	00:10:07	3
	Francisco Javier Niño Hernández	0.22%	00:05:14	3
	Francisco Javier Silva Contreras	0.13%	00:02:56	5
	Fredy Gil Pineda Gopar	0.30%	00:07:00	3
	Gerardo García Henestroza	0.97%	00:22:44	13
	Gilberto Gamboa Zavaleta	0.03%	00:00:45	2
	Giovana Anahí Moreno Reyes	0.03%	00:00:45	2
	Griselda Martínez Ávalos	0.01%	00:00:19	1
	Guadalupe Araceli Jarquín Bautista	0.03%	00:00:45	1
	Guadalupe Santos Guerrero	0.01%	00:00:19	1
	Guadalupe Zamora Sosa	0.005%	00:00:07	1
	Gustavo Díaz Sánchez	0.03%	00:00:44	1
	Haydeé Irma Reyes Soto	0.26%	00:05:58	6
	Horacio Sosa Villavicencio	0.39%	00:09:00	1
	Ilse Mariela Nolasco López	0.01%	00:00:19	1



Informe General de Campaña Diputaciones al Congreso del Estado

Del 24 de abril al 02 de junio de 2021

VALORACIÓN DE LA INFORMACIÓN POR ACTORES POLÍTICOS

VALORACIÓN	ACTOR POLÍTICO	PORCENTAJE	TIEMPO	PIEZAS DE MONITOREO
	Jaquelina Mariana Escamilla Villanueva	0.03%	00:00:45	2
	Javier Agustín Hernández Monroy	0.06%	00:01:25	2
	Javier César Barroso Sánchez	0.004%	00:00:06	1
	Jhazibe Leticia Valencia de Los Santos	0.13%	00:03:02	3
	Jorge Albino Vásquez López	0.05%	00:01:07	2
	José Alejandro López Sánchez	1.50%	00:34:58	23
	José Humberto Villamil Azamar	0.38%	00:08:58	3
	José Vásquez Morales	0.05%	00:01:07	2
	Juan Gabriel Hernández García	0.01%	00:00:08	1
	Juana Aguilar Espinoza	0.07%	00:01:36	3
	Julia Astrid Suarez Reyna	0.01%	00:00:08	1
	Julián González Villarreal	0.49%	00:11:31	9
	Julio Eduardo Santana Aquino	0.51%	00:11:54	1
	Laura Cerqueda de La Rosa	0.06%	00:01:25	2
	Laura Estrada Mauro	0.01%	00:00:19	1
	Laura Vignon Carreño	0.82%	00:19:15	5
	Leonardo Díaz Jiménez	0.04%	00:01:01	2
	Leticia Socorro Collado Soto	0.76%	00:17:42	11
	Lizabeth Anaid Concha Ojeda	0.03%	00:00:44	1
	Lizett Arroyo Rodríguez	0.60%	00:14:07	11
	Luis Alfonso Silva Romo	1.18%	00:27:27	12
	María de Jesús Mendoza Sánchez	0.01%	00:00:19	1
	María de la Soledad Alejandra Osorio Legarí	0.70%	00:16:17	10
	María de los Ángeles Martínez Gómez	0.16%	00:03:40	3
	María Elena Soriano Díaz	1.06%	00:24:42	11
	Mariana Benítez Tiburcio	0.53%	00:12:16	1
	Marisol Antonio Chicati	0.02%	00:00:27	1



Informe General de Campaña Diputaciones al Congreso del Estado

Del 24 de abril al 02 de junio de 2021

VALORACIÓN DE LA INFORMACIÓN POR ACTORES POLÍTICOS

VALORACIÓN	ACTOR POLÍTICO	PORCENTAJE	TIEMPO	PIEZAS DE MONITOREO
	Miriam de los Ángeles Vázquez Ruiz	0.09%	00:02:05	3
	Montserrat Jarquín Casas	0.14%	00:03:20	1
	Nancy Natalia Benítez Zárate	0.04%	00:01:00	2
	Noé Doroteo Castillejos	0.78%	00:18:10	4
	Norma Vicente Gómez	0.01%	00:00:08	1
	Paola Alfonsina Martínez Plata	0.004%	00:00:06	1
	Primitivo López Reyes	3.56%	01:23:12	19
	Raúl Santiago López	0.01%	00:00:08	1
	Reyna Victoria Jiménez Cervantes	0.01%	00:00:08	1
	Rosario Figueroa García	0.14%	00:03:13	1
	Rosita Alejandra Rivera Roldan	0.06%	00:01:25	2
	Saide Sánchez Gutiérrez	0.01%	00:00:08	1
	Salvador Zúñiga Zamudio	0.03%	00:00:45	2
	Sergio López Sánchez	3.89%	01:30:51	31
	Tania Caballero Navarro	0.04%	00:01:02	1
	Thorvald Saúl Pazos Haga	0.08%	00:01:51	3
	Tomas Trinidad Montes	0.01%	00:00:08	1
	Victor Vásquez Salazar	0.01%	00:00:08	1
	Yaret Adriana Guevara Jiménez	1.57%	00:36:44	9
	Yesenia Nolasco Ramírez	0.96%	00:22:28	4
Total No adjetivada		35.28%	13:44:06	377
Positiva	Adriana Altamirano Rosales	0.25%	00:05:55	1
	Aksa Yuray Toledo Prado	0.13%	00:02:58	1
	Alma Delia Navarrete Casas	0.17%	00:03:55	1
	Anastasio Villareal Díaz	0.34%	00:07:59	5
	Araceli González Rufino	0.16%	00:03:40	1
	Aurora Bertha López Acevedo	2.82%	01:05:58	7
	César González Alderete	1.33%	00:31:03	9
	César Hernández Olivera	1.32%	00:30:53	3



Informe General de Campaña Diputaciones al Congreso del Estado

Del 24 de abril al 02 de junio de 2021

VALORACIÓN DE LA INFORMACIÓN POR ACTORES POLÍTICOS

VALORACIÓN	ACTOR POLÍTICO	PORCENTAJE	TIEMPO	PIEZAS DE MONITOREO
	Consuelo Ordaz López	0.17%	00:03:59	1
	Cuauhtémoc Cárdenas Rodríguez	0.34%	00:07:59	2
	Daniel Juárez López	0.74%	00:17:11	3
	David Enrique Aguilar Hernández	0.21%	00:04:56	1
	Doroteo Zenón Bravo Arellano	0.60%	00:14:00	3
	Edith Araceli Santibañez Bohórquez	3.46%	01:20:51	16
	Emilio Yopez Montero	0.77%	00:18:04	4
	Eulalio González Ramírez	0.66%	00:15:24	1
	Flor Elizabeth Hernández Jarquín	0.29%	00:06:41	5
	Fortino Bohórquez Ramírez	0.77%	00:18:04	5
	Francisca Cruz García	0.67%	00:15:37	1
	Francisco Javier Niño Hernández	0.48%	00:11:07	2
	Francisco Javier Silva Contreras	0.75%	00:17:37	4
	Fredy Gil Pineda Gopar	0.05%	00:01:11	1
	Genaro Esaú Hernández Jiménez	0.21%	00:04:49	1
	Gerardo García Henestroza	1.48%	00:34:38	5
	Griselda Martínez Ávalos	0.80%	00:18:44	3
	Guadalupe Araceli Jarquín Bautista	1.03%	00:24:04	4
	Guadalupe Santos Guerrero	1.05%	00:24:34	5
	Haydeé Irma Reyes Soto	0.14%	00:03:20	1
	Horacio Sosa Villavicencio	3.93%	01:31:55	10
	Ilse Mariela Nolasco López	0.82%	00:19:14	4
	Javier Agustín Hernández Monroy	0.42%	00:09:44	2
	Jhazibe Leticia Valencia de Los Santos	0.38%	00:08:52	1
	José Alejandro López Sánchez	0.13%	00:03:02	1
	José Humberto Villamil Azamar	0.84%	00:19:44	4
	José Miguel Antonio Luna	0.29%	00:06:49	1



Informe General de Campaña Diputaciones al Congreso del Estado

Del 24 de abril al 02 de junio de 2021

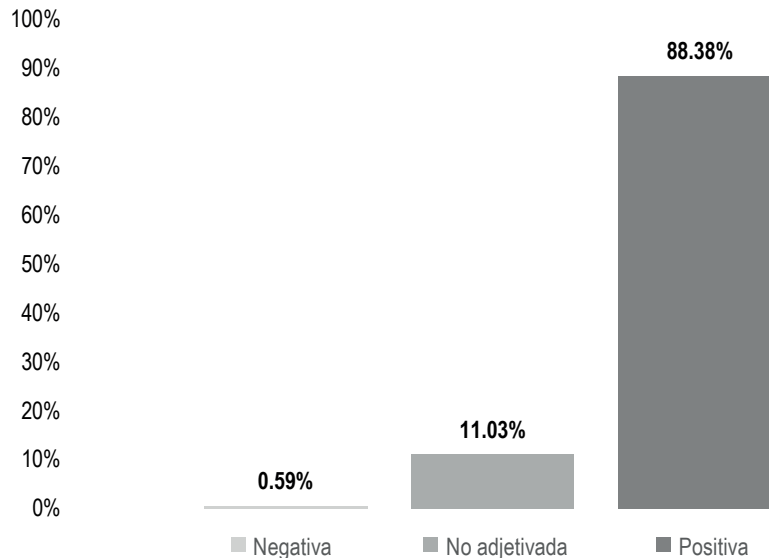
VALORACIÓN DE LA INFORMACIÓN POR ACTORES POLÍTICOS

VALORACIÓN	ACTOR POLÍTICO	PORCENTAJE	TIEMPO	PIEZAS DE MONITOREO
	Julián González Villarreal	2.09%	00:48:55	10
	Laura Estrada Mauro	1.19%	00:27:46	6
	Laura Vignon Carreño	2.23%	00:52:11	9
	Leonardo Díaz Jiménez	0.10%	00:02:26	1
	Leticia Socorro Collado Soto	1.97%	00:46:07	9
	Lizett Arroyo Rodríguez	3.01%	01:10:17	10
	Luis Alfonso Silva Romo	5.73%	02:13:47	20
	María de Jesús Mendoza Sánchez	0.41%	00:09:39	3
	María de la Soledad Alejandra Osorio Legaría	1.80%	00:41:58	7
	María Elena Soriano Díaz	1.83%	00:42:40	8
	Mariana Benítez Tiburcio	0.70%	00:16:22	1
	Miguel Luis Cruz Zurita	0.68%	00:15:48	2
	Miriam de los Ángeles Vázquez Ruiz	0.95%	00:22:07	4
	Nazhley Hernández Medina	0.68%	00:16:00	3
	Noé Doroteo Castillejos	2.21%	00:51:39	7
	Primitivo López Reyes	1.19%	00:27:54	2
	Sergio López Sánchez	3.17%	01:14:10	7
	Thorvald Saúl Pazos Haga	0.34%	00:07:50	1
	Víctor Raúl Hernández López	0.13%	00:03:04	2
	Yaret Adriana Guevara Jiménez	0.50%	00:11:34	8
	Yesenia Nolasco Ramírez	2.90%	01:07:50	8
Total Positiva		61.84%	24:04:35	247
TOTAL GENERAL		100%	38:56:07	657

Informe General de Campaña Diputaciones al Congreso del Estado

Del 24 de abril al 02 de junio de 2021

VALORACIÓN DE LA INFORMACIÓN POR ACTORES POLÍTICOS



El tiempo total en espacios noticiosos de televisión dedicado a actores políticos fue de **2 horas, 1 minuto, 11 segundos**, de los cuales:

1 hora, 47 minutos, 6 segundos corresponden a la valoración de la información **Positiva**; 13 minutos, 22 segundos a **No adjetivada**; y 43 segundos a **Negativa**.

Se registraron 30 menciones, de las cuales:

21 corresponden a la valoración de la información **Positiva**; 8 a **No Adjetivada**; y 1 a **Negativa**.

Aurora Bertha López Acevedo fue la política que registró **más tiempo** en espacios noticiosos de **televisión**, en la valoración de la información **No adjetivada**, con 5 minutos, 32 segundos.

Informe General de Campaña Diputaciones al Congreso del Estado

Del 24 de abril al 02 de junio de 2021

VALORACIÓN DE LA INFORMACIÓN POR ACTORES POLÍTICOS

VALORACIÓN	ACTOR POLÍTICO	PORCENTAJE	TIEMPO	PIEZAS DE MONITOREO
Negativa	Eva Diego Cruz	0.59%	00:00:43	1
Total Negativa		0.59%	00:00:43	1
No adjetivada	Antonia Natividad Díaz Jiménez	0.21%	00:00:15	1
	Aurora Bertha López Acevedo	4.57%	00:05:32	1
	Haydeé Irma Reyes Soto	0.21%	00:00:15	1
	Lizett Arroyo Rodríguez	0.17%	00:00:12	1
	Luis Alfonso Silva Romo	0.25%	00:00:18	1
	María Elena Soriano Díaz	0.25%	00:00:18	1
	Sesul Bolaños López	1.43%	00:01:44	1
	William Aquino Esteban	3.96%	00:04:48	1
Total No adjetivada		11.03%	00:13:22	8
Positiva	Adolfo Romero Lainas	3.42%	00:04:09	1
	Catalina Pérez Sánchez	4.46%	00:05:24	1
	David Enrique Aguilar Hernández	4.46%	00:05:24	1
	Flor Elizabeth Hernández Jarquín	4.11%	00:04:59	1
	Ilse Mariela Nolasco López	4.08%	00:04:57	1
	Jaquelina Mariana Escamilla Villanueva	4.48%	00:05:26	1
	José Humberto Villamil Azamar	4.26%	00:05:10	1
	Laura Cerqueda De La Rosa	4.02%	00:04:52	1
	Laura Vignon Carreño	4.54%	00:05:30	1
	Lizbeth Anaid Concha Ojeda	4.04%	00:04:54	1
	Luis Alfonso Silva Romo	4.32%	00:05:14	1
	Marcos Vásquez Nicolás	4.30%	00:05:13	1
	María de la Soledad Alejandra Osorio Legarí	4.30%	00:05:13	1
	Miriam de los Ángeles Vázquez Ruiz	4.39%	00:05:19	1
	Nancy Natalia Benítez Zárate	3.34%	00:04:03	1
	Noé Doroteo Castillejos	4.39%	00:05:19	1
	Rosario Aguilar Garza	4.10%	00:04:58	1
	Salvador Zúñiga Zamudio	4.36%	00:05:17	1

Informe General de Campaña Diputaciones al Congreso del Estado

Del 24 de abril al 02 de junio de 2021

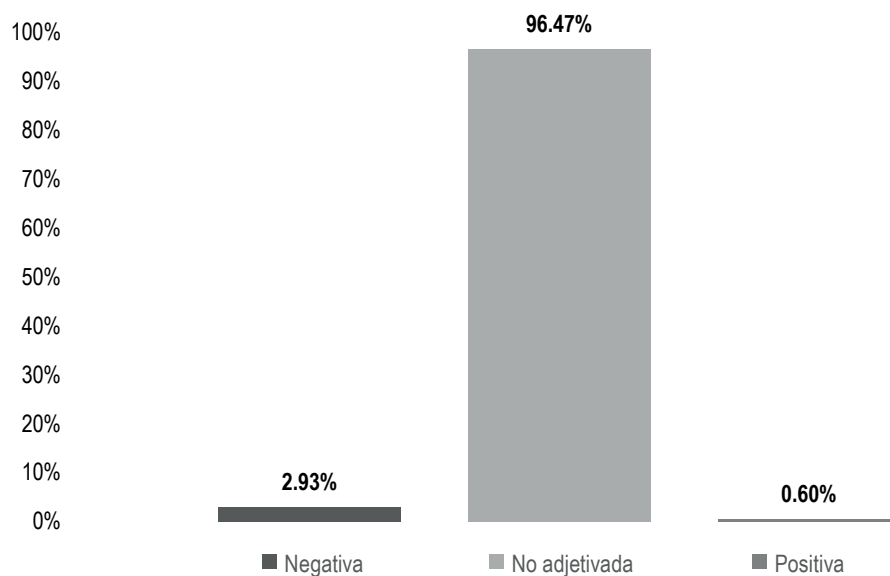
VALORACIÓN DE LA INFORMACIÓN POR ACTORES POLÍTICOS

VALORACIÓN	ACTOR POLÍTICO	PORCENTAJE	TIEMPO	PIEZAS DE MONITOREO
	Thorvald Saúl Pazos Haga	4.13%	00:05:00	1
	Verónica Olivia Pérez Peralta	4.44%	00:05:23	1
	Víctor Raúl Hernández López	4.43%	00:05:22	1
Total Positiva		88.38%	01:47:06	21
TOTAL GENERAL		100%	02:01:11	30

Informe General de Campaña Diputaciones al Congreso del Estado

Del 24 de abril al 02 de junio de 2021

VALORACIÓN DE LA INFORMACIÓN POR ACTORES POLÍTICOS



El número total de menciones en portales de noticias por internet dedicado a actores políticos fue de **1,161**, de las cuales:

1,120 corresponden a la valoración de la información **No adjetivada**; 34 a **Negativa**; y 7 a **Positiva**.

Laura Vignon Carreño fue la política que registró **más menciones** en portales de noticias por **internet** en la valoración de la información **No adjetivada**, con un total de 349.

Informe General de Campaña Diputaciones al Congreso del Estado

Del 24 de abril al 02 de junio de 2021

VALORACIÓN DE LA INFORMACIÓN POR ACTORES POLÍTICOS

VALORACIÓN	ACTOR POLÍTICO	PORCENTAJE	PIEZAS DE MONITOREO
Negativa	Aurora Bertha López Acevedo	0.09%	1
	Doroteo Zenón Bravo Arellano	0.09%	1
	Edith Araceli Santibañez Bohórquez	0.60%	7
	Eva Diego Cruz	0.17%	2
	Francisco Javier Niño Hernández	0.09%	1
	Fredy Gil Pineda Gopar	0.09%	1
	Fruevel Playas Ortiz	0.09%	1
	Gustavo Díaz Sánchez	0.09%	1
	Javier Cesar Barroso Sánchez	0.26%	3
	Laura Estrada Mauro	0.09%	1
	Luis Alfonso Silva Romo	0.34%	4
	Marcos Vásquez Nicolás	0.09%	1
	Melina Hernández Sosa	0.09%	1
	Nancy Natalia Benítez Zárate	0.09%	1
	Nicolás Enrique Feria Romero	0.09%	1
	Sergio López Sánchez	0.09%	1
	Tania Caballero Navarro	0.43%	5
	Yarith Tannos Cruz	0.09%	1
Total Negativa		2.93%	34
No adjetivada	Adriana Altamirano Rosales	0.09%	1
	Aksa Yuray Toledo Prado	0.26%	3
	Andrés Rasgado Robles	0.17%	2
	Ángel Domínguez Escobar	0.09%	1
	Aurora Bertha López Acevedo	1.55%	18
	Bartolo Carrera Palacios	0.09%	1
	César González Alderete	0.86%	10
	Christian Hernández Fuentes	0.26%	3
	Consuelo Ordaz López	0.17%	2
	Daniel Juárez López	0.17%	2
	Daniel Román Ramos	0.09%	1

Informe General de Campaña Diputaciones al Congreso del Estado

Del 24 de abril al 02 de junio de 2021

VALORACIÓN DE LA INFORMACIÓN POR ACTORES POLÍTICOS

VALORACIÓN	ACTOR POLÍTICO	PORCENTAJE	PIEZAS DE MONITOREO
	Doroteo Zenón Bravo Arellano	0.52%	6
	Edith Araceli Santibañez Bohórquez	0.43%	5
	Elisa Zepeda Lagunas	0.52%	6
	Emilio Yopez Montero	0.26%	3
	Enrique Pérez Cruz	0.17%	2
	Epifanio Pérez Pérez	0.09%	1
	Eufrosina Cruz Mendoza	1.29%	15
	Eva Diego Cruz	0.17%	2
	Flor Elizabeth Hernández Jarquín	0.26%	3
	Francisco Ángel Maldonado Martínez	0.52%	6
	Francisco Javier Niño Hernández	4.65%	54
	Francisco Javier Silva Contreras	0.09%	1
	Francisco Ovannel Flores Rey	0.52%	6
	Fredy Gil Pineda Gopar	1.89%	22
	Fruevel Playas Ortíz	1.46%	17
	Gabriela Adriana Díaz Pérez	0.09%	1
	Gabriela Pérez López	0.09%	1
	Genaro Esaú Hernández Jiménez	0.26%	3
	Gerardo García Henestroza	2.41%	28
	Gilberto Hernández Espinosa	0.09%	1
	Giovana Anahí Moreno Reyes	11.63%	135
	Griselda Martínez Avalos	0.09%	1
	Guadalupe Santos Guerrero	0.43%	5
	Gustavo Díaz Sánchez	0.43%	5
	Haydeé Irma Reyes Soto	1.03%	12
	Horacio Sosa Villavicencio	0.86%	10
	Ilse Mariela Nolasco López	0.43%	5
	Irineo Molina Espinoza	0.09%	1
	Jaime Moisés Santiago Ambrosio	0.34%	4
	Jaquelina Mariana Escamilla Villanueva	0.52%	6

Informe General de Campaña Diputaciones al Congreso del Estado

Del 24 de abril al 02 de junio de 2021

VALORACIÓN DE LA INFORMACIÓN POR ACTORES POLÍTICOS

VALORACIÓN	ACTOR POLÍTICO	PORCENTAJE	PIEZAS DE MONITOREO
	Javier Agustín Hernández Monroy	0.26%	3
	Javier César Barroso Sánchez	0.95%	11
	José Humberto Villamil Azamar	1.89%	22
	Juan Carlos Spínola Rosales	0.09%	1
	Julián González Villarreal	0.78%	9
	Karla Díaz Herrera	0.09%	1
	Laura del Carmen Rodas Carrillo	0.09%	1
	Laura Estrada Mauro	2.50%	29
	Laura Vignon Carreño	30.06%	349
	Leonardo Díaz Jiménez	0.17%	2
	Leticia Socorro Collado Soto	0.26%	3
	Lizbeth Anaid Concha Ojeda	0.78%	9
	Lizett Arroyo Rodríguez	4.74%	55
	Luis Alberto Sosa Castillo	1.12%	13
	Luis Alfonso Silva Romo	1.64%	19
	Luis Enrique Ortega Zarate	0.09%	1
	Manuel Guzmán Carrasco	0.17%	2
	María de Jesús Mendoza Sánchez	1.81%	21
	María de la Soledad Alejandra Osorio Legaría	0.26%	3
	María Elena Soriano Díaz	1.55%	18
	Mariana Benítez Tiburcio	0.09%	1
	Melina Hernández Sosa	0.26%	3
	Minerva Leonor López Calderón	0.43%	5
	Miriam de los Ángeles Vázquez Ruiz	0.17%	2
	Nancy Natalia Benítez Zárate	2.58%	30
	Neivy Rubí Carrizosa Rojas	0.43%	5
	Nicolás Enrique Feria Romero	0.09%	1
	Noé Doroteo Castillejos	0.43%	5
	Porfirio Montero Fuentes	0.34%	4

Informe General de Campaña Diputaciones al Congreso del Estado

Del 24 de abril al 02 de junio de 2021

VALORACIÓN DE LA INFORMACIÓN POR ACTORES POLÍTICOS

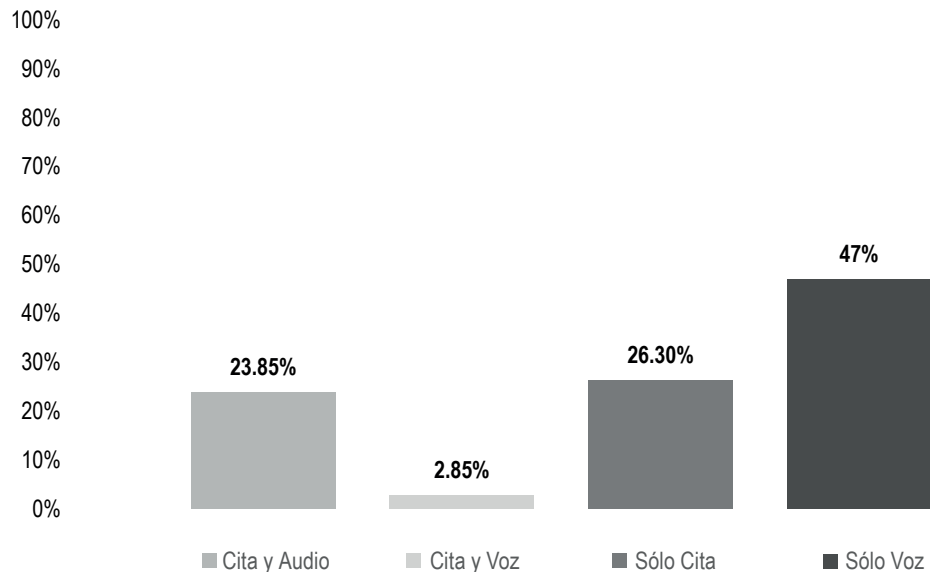
VALORACIÓN	ACTOR POLÍTICO	PORCENTAJE	PIEZAS DE MONITOREO
	Reyna Victoria Jiménez Cervantes	0.26%	3
	Rosa María Castro Salinas	0.09%	1
	Rosalinda López García	0.17%	2
	Rosario Aguilar Garza	0.26%	3
	Salvador Bazante Morales	0.17%	2
	Saúl Cruz Jiménez	0.09%	1
	Sergio López Sánchez	0.86%	10
	Tania Caballero Navarro	0.17%	2
	Timoteo Vásquez Cruz	0.43%	5
	Verónica Delia López Rivera	2.24%	26
	Verónica Olivia Pérez Peralta	0.43%	5
	Víctor Raúl Hernández López	1.12%	13
	William Aquino Esteban	0.17%	2
	Yaret Adriana Guevara Jiménez	0.17%	2
	Yarith Tannos Cruz	0.34%	4
Total No adjetivada		96.47%	1,120
Positiva	Fredy Gil Pineda Gopar	0.09%	1
	Gustavo Díaz Sánchez	0.09%	1
	Laura Estrada Mauro	0.09%	1
	Luis Alberto Sosa Castillo	0.09%	1
	María de Jesús Mendoza Sánchez	0.09%	1
	Víctor Raúl Hernández López	0.17%	2
Total Positiva		0.60%	7
TOTAL GENERAL		100%	1,161



Informe General de Campaña Diputaciones al Congreso del Estado

Del 24 de abril al 02 de junio de 2021

RECURSOS TÉCNICOS POR PARTIDOS POLÍTICOS, COALICIONES Y CANDIDATURAS COMUNES O INDEPENDIENTES



El tiempo total en espacios noticiosos de radio dedicado a partidos políticos, coaliciones y candidaturas comunes o independientes fue de **3 horas, 20 minutos, 13 segundos**, de los cuales:

1 hora, 34 minutos, 6 segundos corresponden al recurso técnico **Sólo Voz**; 52 minutos, 40 segundos a **Sólo Cita**; 47 minutos, 45 segundos a **Cita y Audio**; y 5 minutos, 42 segundos a **Cita y Voz**.

Se registraron un total de **128** menciones, de las cuales:

67 corresponden al recurso técnico **Sólo Cita**; 35 a **Cita y Audio**; 21 a **Sólo Voz**; y 5 a **Cita y Voz**.

El **PRI** fue el partido político que registró **más tiempo** en espacios noticiosos de **radio**, en el recurso técnico **Sólo Voz**, con 41 minutos, 54 segundos.

MORENA fue el partido político que registró **más menciones** en espacios noticiosos de **radio**, en el recurso técnico **Sólo Cita**, con un total de 19.



Informe General de Campaña Diputaciones al Congreso del Estado

Del 24 de abril al 02 de junio de 2021

RECURSOS TÉCNICOS POR PARTIDOS POLÍTICOS, COALICIONES Y CANDIDATURAS COMUNES O INDEPENDIENTES

RECURSO	PARTIDO POLÍTICO	PORCENTAJE	TIEMPO	PIEZAS DE MONITOREO
Cita y Audio	COALICIÓN PRI, PAN, PRD	2.72%	00:05:27	5
	FUERZA POR MÉXICO	4.09%	00:08:11	6
	MC	2.27%	00:04:33	4
	MORENA	4.28%	00:08:34	3
	PRD	1.20%	00:02:24	2
	PRI	3.32%	00:06:39	4
	PT	2.94%	00:05:53	4
	PUP	1.49%	00:02:59	3
	PVEM	1.49%	00:02:59	3
	RSP	0.05%	00:00:06	1
Total Cita y Audio		23.85%	00:47:45	35
Cita y Voz	COALICIÓN PRI, PAN, PRD	0.85%	00:01:42	1
	PAN	0.62%	00:01:15	1
	PRI	1.37%	00:02:45	3
Total Cita y Voz		2.85%	00:05:42	5
Sólo Cita	CANDIDATURA COMÚN PVEM - PT	0.80%	00:01:36	2
	COALICIÓN PRI, PAN, PRD	8.72%	00:17:27	10
	FUERZA POR MÉXICO	0.42%	00:00:50	3
	MC	0.67%	00:01:21	6
	MORENA	11.87%	00:23:46	19
	PES	0.57%	00:01:08	6
	PNAO	0.55%	00:01:06	5
	PRI	1.07%	00:02:08	3
	PT	0.37%	00:00:44	3
	PUP	0.60%	00:01:12	4
	PVEM	0.17%	00:00:20	1
	RSP	0.52%	00:01:02	5
Total Sólo Cita		26.30%	00:52:40	67



Informe General de Campaña Diputaciones al Congreso del Estado

Del 24 de abril al 02 de junio de 2021

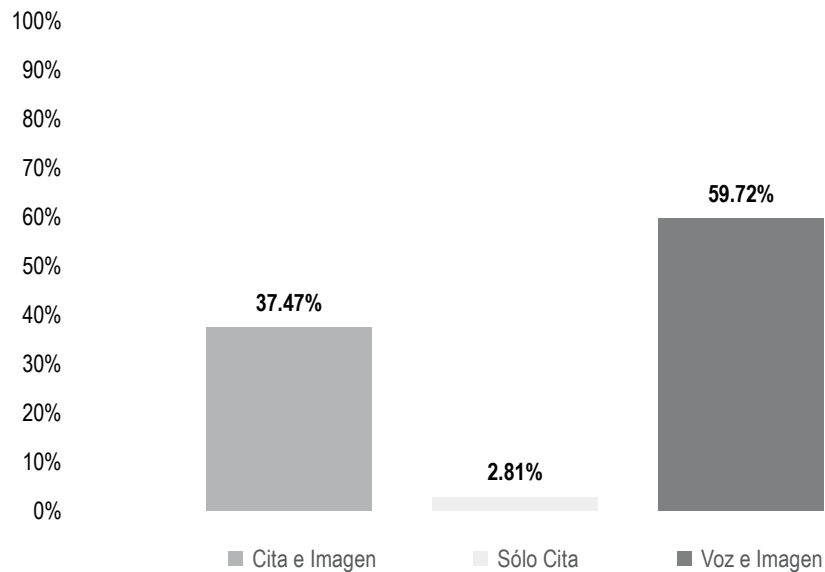
RECURSOS TÉCNICOS POR PARTIDOS POLÍTICOS, COALICIONES Y CANDIDATURAS COMUNES O INDEPENDIENTES

RECURSO	PARTIDO POLÍTICO	PORCENTAJE	TIEMPO	PIEZAS DE MONITOREO
Sólo Voz	COALICIÓN PRI, PAN, PRD	5.34%	00:10:41	2
	FUERZA POR MÉXICO	1.68%	00:03:22	1
	MC	5.62%	00:11:15	2
	MORENA	1.87%	00:03:45	2
	PAN	7.06%	00:14:08	2
	PRI	20.93%	00:41:54	9
	PT	3.05%	00:06:06	2
	RSP	1.46%	00:02:55	1
Total Sólo Voz		47%	01:34:06	21
TOTAL GENERAL		100%	03:20:13	128

Informe General de Campaña Diputaciones al Congreso del Estado

Del 24 de abril al 02 de junio de 2021

RECURSOS TÉCNICOS POR PARTIDOS POLÍTICOS, COALICIONES Y CANDIDATURAS COMUNES O INDEPENDIENTES



El tiempo total en espacios noticiosos de televisión dedicado a partidos políticos, coaliciones y candidaturas comunes o independientes fue de **14 minutos, 14 segundos**, de los cuales:

8 minutos, 30 segundos corresponden al recurso técnico **Voz e Imagen**; 5 minutos, 20 segundos a **Cita e Imagen**; y 24 segundos a **Sólo Cita**.

Se registraron 12 menciones, de las cuales:

6 corresponden al recurso técnico **Cita e Imagen**; 3 a **Sólo Cita**; y 3 a **Voz e Imagen**.

RSP fue el partido político que registró **más tiempo** en espacios noticiosos de **televisión** en el recurso técnico **Voz e Imagen** con 2 minutos, 51 segundos.

Informe General de Campaña Diputaciones al Congreso del Estado

Del 24 de abril al 02 de junio de 2021

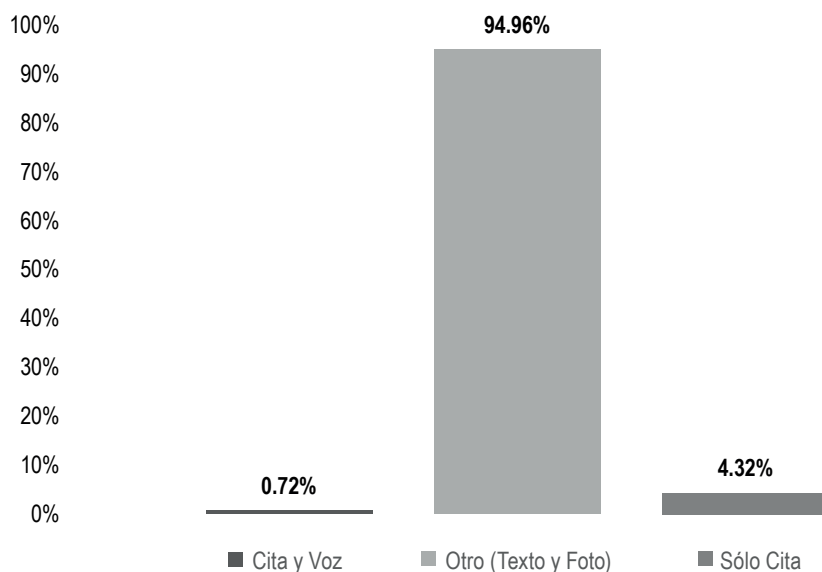
RECURSOS TÉCNICOS POR PARTIDOS POLÍTICOS, COALICIONES Y CANDIDATURAS COMUNES O INDEPENDIENTES

RECURSO	PARTIDO POLÍTICO	PORCENTAJE	TIEMPO	PIEZAS DE MONITOREO
Cita e Imagen	COALICIÓN PRI, PAN, PRD	6.56%	00:00:56	1
	FUERZA POR MÉXICO	6.56%	00:00:56	1
	MC	5.62%	00:00:48	1
	PT	5.62%	00:00:48	1
	PUP	6.56%	00:00:56	1
	PVEM	6.56%	00:00:56	1
Total Cita e Imagen		37.47%	00:05:20	6
Sólo Cita	MORENA	0.94%	00:00:08	1
	PES	0.94%	00:00:08	1
	RSP	0.94%	00:00:08	1
Total Sólo Cita		2.81%	00:00:24	3
Voz e Imagen	MORENA	19.79%	00:02:49	1
	PRI	19.91%	00:02:50	1
	RSP	20.02%	00:02:51	1
Total Voz e Imagen		59.72%	00:08:30	3
TOTAL GENERAL		100%	00:14:14	12

Informe General de Campaña Diputaciones al Congreso del Estado

Del 24 de abril al 02 de junio de 2021

RECURSOS TÉCNICOS POR PARTIDOS POLÍTICOS, COALICIONES Y CANDIDATURAS COMUNES O INDEPENDIENTES



El número total de menciones en portales de noticias por internet dedicado a partidos políticos, coaliciones y candidaturas comunes o independientes fue de **139**, de las cuales:

132 corresponden al recurso técnico **Otro: Texto y/o Foto**, es decir, en el portal aparece solo texto, acompañado o no de fotografía; 6 a **Sólo Cita**; y 1 a **Cita y Voz**.

MORENA fue el partido político que registró **más menciones** en portales de noticias por **internet** en el recurso técnico **Otro (Texto y/o Foto)**, con un total de 70.

Informe General de Campaña Diputaciones al Congreso del Estado

Del 24 de abril al 02 de junio de 2021

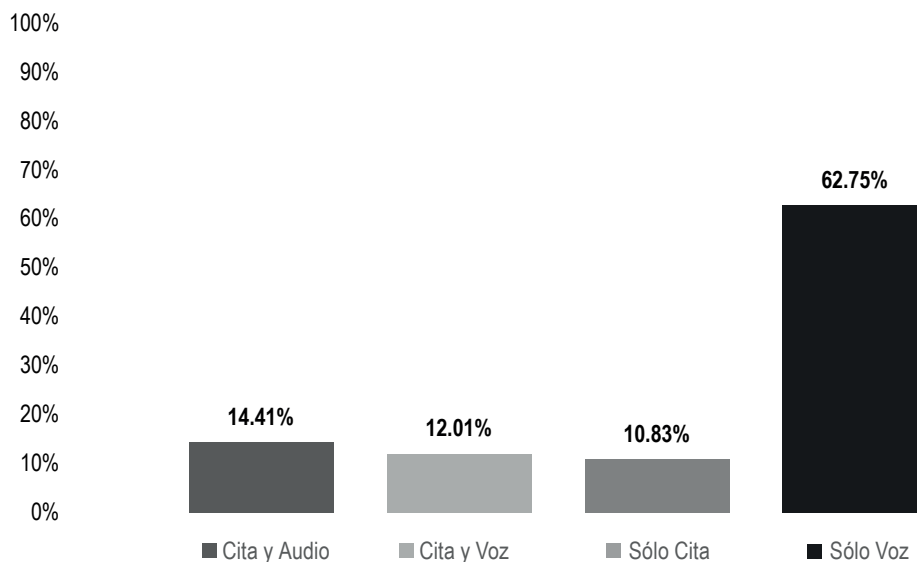
RECURSOS TÉCNICOS POR PARTIDOS POLÍTICOS, COALICIONES Y CANDIDATURAS COMUNES O INDEPENDIENTES

RECURSO	PARTIDO POLÍTICO	PORCENTAJE	PIEZAS DE MONITOREO
Cita y Voz	COALICIÓN PRI, PAN, PRD	0.72%	1
Total Cita y Voz		0.72%	1
Otro(Texto y Foto)	CANDIDATURA COMÚN PVEM - PT	2.16%	3
	COALICIÓN PRI, PAN, PRD	21%	29
	FUERZA POR MÉXICO	3.60%	5
	MC	2.88%	4
	MORENA	50.36%	70
	PAN	2.88%	4
	PES	2.88%	4
	PNAO	2.16%	3
	PRI	1.44%	2
	PT	1.44%	2
	PUP	0.72%	1
	PVEM	2.16%	3
	RSP	1.44%	2
Total Otro(Texto y Foto)		94.96%	132
Sólo Cita	MORENA	3.60%	5
	PRI	0.72%	1
Total Sólo Cita		4.32%	6
TOTAL GENERAL		100%	139

Informe General de Campaña Diputaciones al Congreso del Estado

Del 24 de abril al 02 de junio de 2021

RECURSOS TÉCNICOS POR ACTORES POLÍTICOS



El tiempo total en espacios noticiosos de radio dedicado a actores políticos fue de **38 horas, 56 minutos, 7 segundos**, de los cuales:

24 horas, 26 minutos corresponden al recurso técnico **Sólo Voz**; 5 horas, 36 minutos, 35 segundos a **Cita y Audio**; 4 horas, 40 minutos, 28 segundos a **Cita y Voz**; y 4 horas, 13 minutos, 4 segundos a **Sólo Cita**.

Se registraron **657** menciones de las cuales:

261 corresponden al recurso técnico **Sólo Cita**; 191 a **Sólo Voz**; 121 a **Cita y Audio**; y 84 a **Cita y Voz**.

Luis Alfonso Silva Romo fue el político que registró **más tiempo** en espacios noticiosos de **radio**, en el recurso técnico **Sólo Voz** con 2 horas, 27 minutos, 2 segundos.

José Alejandro López Sánchez fue el político que registró **más menciones** en espacios noticiosos de **radio**, en el recurso técnico **Sólo Cita**, con un total de 24.



Informe General de Campaña Diputaciones al Congreso del Estado

Del 24 de abril al 02 de junio de 2021

RECURSOS TÉCNICOS POR ACTORES POLÍTICOS

RECURSO	ACTORES POLÍTICOS	PORCENTAJE	TIEMPO	PIEZAS DE MONITOREO
Cita y Audio	Anastasio Villareal Díaz	0.24%	00:05:40	2
	Antonia Natividad Díaz Jiménez	0.08%	00:01:49	1
	Araceli González Rufino	0.02%	00:00:27	1
	Aurora Bertha López Acevedo	0.03%	00:00:45	2
	César González Alderete	0.32%	00:07:32	4
	César Hernández Olivera	1.11%	00:25:58	4
	Edith Araceli Santibañez Bohórquez	0.78%	00:18:19	5
	Elisa Zepeda Lagunas	0.05%	00:01:17	1
	Eva Diego Cruz	0.03%	00:00:36	1
	Flor Elizabeth Hernández Jarquín	0.28%	00:06:33	3
	Fortino Bohórquez Ramírez	0.16%	00:03:44	2
	Francisco Ángel Maldonado Martínez	0.43%	00:10:07	3
	Francisco Javier Niño Hernández	0.29%	00:06:42	1
	Francisco Javier Silva Contreras	0.12%	00:02:45	4
	Gerardo García Henestroza	0.61%	00:14:18	5
	Gilberto Gamboa Zavaleta	0.02%	00:00:25	1
	Griselda Martínez Ávalos	0.25%	00:05:44	1
	Guadalupe Santos Guerrero	0.24%	00:05:40	1
	Haydeé Irma Reyes Soto	0.15%	00:03:25	1
	Ilse Mariela Nolasco López	0.23%	00:05:18	1
	Javier Agustín Hernández Monroy	0.06%	00:01:25	2
	Jhazibe Leticia Valencia De Los Santos	0.13%	00:03:02	3
	Jorge Albino Vásquez López	0.05%	00:01:07	2
	José Alejandro López Sánchez	0.14%	00:03:12	2
	José Humberto Villamil Azamar	0.24%	00:05:38	1
	José Vásquez Morales	0.05%	00:01:07	2



Informe General de Campaña Diputaciones al Congreso del Estado

Del 24 de abril al 02 de junio de 2021

RECURSOS TÉCNICOS POR ACTORES POLÍTICOS

RECURSO	ACTORES POLÍTICOS	PORCENTAJE	TIEMPO	PIEZAS DE MONITOREO
	Juana Aguilar Espinoza	0.04%	00:00:54	1
	Julián González Villarreal	0.17%	00:03:54	2
	Laura Cerqueda De La Rosa	0.06%	00:01:25	2
	Laura Vignon Carreño	0.62%	00:14:25	3
	Leticia Socorro Collado Soto	0.15%	00:03:26	1
	Lizett Arroyo Rodríguez	0.26%	00:06:07	4
	Luis Alfonso Silva Romo	0.27%	00:06:12	5
	María de la Soledad Alejandra Osorio Legaría	0.17%	00:03:53	2
	María de los Ángeles Martínez Gómez	0.08%	00:01:50	1
	María Elena Soriano Díaz	0.77%	00:18:05	9
	Marisol Antonio Chicati	0.02%	00:00:27	1
	Miriam de los Ángeles Vázquez Ruiz	0.06%	00:01:25	2
	Monserrat Jarquín Casas	0.14%	00:03:20	1
	Noé Doroteo Castillejos	0.05%	00:01:07	2
	Primitivo López Reyes	2.07%	00:48:23	8
	Rosario Figueroa García	0.14%	00:03:13	1
	Rosita Alejandra Rivera Roldan	0.06%	00:01:25	2
	Sergio López Sánchez	2.92%	01:08:18	15
	Thorvald Saúl Pazos Haga	0.05%	00:01:06	1
	Víctor Raúl Hernández López	0.12%	00:02:43	1
	Yaret Adriana Guevara Jiménez	0.10%	00:02:22	1
Total Cita y Audio		14.41%	05:36:35	121
Cita y Voz	Aksa Yuray Toledo Prado	0.09%	00:02:09	1
	Anastasio Villareal Díaz	0.27%	00:06:21	4
	Araceli González Rufino	0.16%	00:03:40	1
	César González Alderete	0.85%	00:19:48	6



Informe General de Campaña Diputaciones al Congreso del Estado

Del 24 de abril al 02 de junio de 2021

RECURSOS TÉCNICOS POR ACTORES POLÍTICOS

RECURSO	ACTORES POLÍTICOS	PORCENTAJE	TIEMPO	PIEZAS DE MONITOREO
	César Hernández Olivera	1.05%	00:24:32	6
	Cuauhtémoc Cárdenas Rodríguez	0.49%	00:11:21	3
	Doroteo Zenón Bravo Arellano	0.26%	00:06:00	2
	Edith Araceli Santibañez Bohórquez	0.95%	00:22:08	6
	Emilio Yopez Montero	0.36%	00:08:24	3
	Flor Elizabeth Hernández Jarquín	0.15%	00:03:26	2
	Fortino Bohórquez Ramírez	0.07%	00:01:34	1
	Francisco Javier Niño Hernández	0.19%	00:04:25	1
	Francisco Javier Silva Contreras	0.05%	00:01:14	1
	Fredy Gil Pineda Gopar	0.14%	00:03:18	1
	Gerardo García Henestroza	0.27%	00:06:12	3
	Guadalupe Santos Guerrero	0.25%	00:05:54	2
	Horacio Sosa Villavicencio	0.43%	00:10:00	1
	Ilse Mariela Nolasco López	0.25%	00:05:56	2
	José Humberto Villamil Azamar	0.41%	00:09:35	3
	Juana Aguilar Espinoza	0.17%	00:04:00	1
	Julián González Villarreal	0.19%	00:04:28	3
	Laura Estrada Mauro	0.55%	00:12:51	3
	Laura Vignon Carreño	0.12%	00:02:49	1
	Leonardo Díaz Jiménez	0.10%	00:02:26	1
	Leticia Socorro Collado Soto	0.45%	00:10:35	5
	Lizett Arroyo Rodríguez	0.10%	00:02:20	1
	Luis Alfonso Silva Romo	0.26%	00:06:00	1
	María de Jesús Mendoza Sánchez	0.10%	00:02:20	1
	María de la Soledad Alejandra Osorio Legaría	0.38%	00:08:46	4
	Nazhley Hernández Medina	0.13%	00:03:00	1



Informe General de Campaña Diputaciones al Congreso del Estado

Del 24 de abril al 02 de junio de 2021

RECURSOS TÉCNICOS POR ACTORES POLÍTICOS

RECURSO	ACTORES POLÍTICOS	PORCENTAJE	TIEMPO	PIEZAS DE MONITOREO
	Primitivo López Reyes	1.86%	00:43:22	3
	Sergio López Sánchez	0.40%	00:09:15	3
	Yaret Adriana Guevara Jiménez	0.27%	00:06:24	4
	Yesenia Nolasco Ramírez	0.25%	00:05:55	3
Total Cita y Voz		12.01%	04:40:28	84
Sólo Cita	Abigail Ríos Urbano	0.005%	00:00:07	1
	Aksa Yuray Toledo Prado	0.03%	00:00:47	2
	Anastasio Villareal Díaz	0.76%	00:17:43	14
	Antonia Natividad Díaz Jiménez	0.01%	00:00:15	1
	Antonio García Cruz	0.004%	00:00:06	1
	Aurora Bertha López Acevedo	0.14%	00:03:18	4
	Cesar Adrián García Pérez	0.005%	00:00:07	1
	César González Alderete	0.05%	00:01:13	3
	César Hernández Olivera	1.06%	00:24:40	20
	Christian Hernández Fuentes	0.05%	00:01:09	3
	Claudia Evangelina Camara Girón	0.005%	00:00:07	1
	Consuelo Ordaz López	0.25%	00:05:45	2
	Cuauhtémoc Cárdenas Rodríguez	0.01%	00:00:16	1
	Dennis García Gutiérrez	0.01%	00:00:08	1
	Doroteo Zenón Bravo Arellano	0.06%	00:01:19	2
	Edith Araceli Santibañez Bohórquez	0.36%	00:08:27	6
	Elisa Zepeda Lagunas	0.08%	00:01:55	2
	Emilio Yopez Montero	0.01%	00:00:19	1
	Enith Quiroz Velasco	0.004%	00:00:06	1
	Ernesto De Jesús Ríos Carrillo	0.005%	00:00:07	1
	Estrellita Soriano Sierra	0.004%	00:00:06	1
	Eulalio González Ramírez	0.01%	00:00:08	1



Informe General de Campaña Diputaciones al Congreso del Estado

Del 24 de abril al 02 de junio de 2021

RECURSOS TÉCNICOS POR ACTORES POLÍTICOS

RECURSO	ACTORES POLÍTICOS	PORCENTAJE	TIEMPO	PIEZAS DE MONITOREO
	Eva Diego Cruz	0.00%	00:00:06	1
	Eva Verónica Ortiz Aguilar	0.01%	00:00:08	1
	Flor Elizabeth Hernández Jarquín	0.15%	00:03:25	6
	Fortino Bohórquez Ramírez	0.06%	00:01:27	3
	Francisco Javier Niño Hernández	0.95%	00:22:09	9
	Francisco Javier Silva Contreras	0.01%	00:00:11	1
	Fredy Gil Pineda Gopar	0.21%	00:04:53	3
	Gerardo García Henestroza	0.10%	00:02:23	7
	Gilberto Gamboa Zavaleta	0.01%	00:00:20	1
	Giovana Anahí Moreno Reyes	0.03%	00:00:45	2
	Griselda Martínez Ávalos	0.01%	00:00:19	1
	Guadalupe Araceli Jarquín Bautista	0.03%	00:00:45	1
	Guadalupe Santos Guerrero	0.01%	00:00:19	1
	Guadalupe Zamora Sosa	0.005%	00:00:07	1
	Gustavo Díaz Sánchez	0.03%	00:00:44	1
	Haydeé Irma Reyes Soto	0.11%	00:02:33	5
	Ilse Mariela Nolasco López	0.01%	00:00:19	1
	Jaquelina Mariana Escamilla Villanueva	0.03%	00:00:45	2
	Javier Cesar Barroso Sánchez	0.004%	00:00:06	1
	José Alejandro López Sánchez	1.79%	00:41:43	24
	José Humberto Villamil Azamar	0.01%	00:00:19	1
	Juan Gabriel Hernández García	0.01%	00:00:08	1
	Juana Aguilar Espinoza	0.70%	00:16:17	10
	Julia Astrid Suarez Reyna	0.01%	00:00:08	1
	Julián González Villarreal	0.22%	00:05:14	8
	Laura Estrada Mauro	0.05%	00:01:14	2



Informe General de Campaña Diputaciones al Congreso del Estado

Del 24 de abril al 02 de junio de 2021

RECURSOS TÉCNICOS POR ACTORES POLÍTICOS

RECURSO	ACTORES POLÍTICOS	PORCENTAJE	TIEMPO	PIEZAS DE MONITOREO
	Laura Vignon Carreño	0.21%	00:04:50	2
	Leonardo Díaz Jiménez	0.04%	00:01:01	2
	Leticia Socorro Collado Soto	0.33%	00:07:40	9
	Lizbeth Anaid Concha Ojeda	0.03%	00:00:44	1
	Lizett Arroyo Rodríguez	0.07%	00:01:39	6
	Luis Alfonso Silva Romo	0.28%	00:06:39	9
	Marcos Vásquez Nicolás	0.13%	00:03:02	2
	María de Jesús Mendoza Sánchez	0.01%	00:00:19	1
	María de la Soledad Alejandra Osorio Legaría	0.12%	00:02:54	6
	María de los Ángeles Martínez Gómez	0.08%	00:01:50	2
	María Elena Soriano Díaz	0.21%	00:04:50	3
	Melina Hernández Sosa	0.03%	00:00:48	1
	Miriam de los Ángeles Vázquez Ruiz	0.03%	00:00:40	1
	Nancy Natalia Benítez Zárate	0.14%	00:03:18	3
	Nicolás Enrique Feria Romero	0.12%	00:02:50	1
	Norma Vicente Gómez	0.01%	00:00:08	1
	Paola Alfonsina Martínez Plata	0.004%	00:00:06	1
	Primitivo López Reyes	0.33%	00:07:37	9
	Raúl Santiago López	0.01%	00:00:08	1
	Reyna Victoria Jiménez Cervantes	0.01%	00:00:08	1
	Saide Sánchez Gutiérrez	0.01%	00:00:08	1
	Salvador Zúñiga Zamudio	0.03%	00:00:45	2
	Sergio López Sánchez	0.84%	00:19:31	16
	Tania Caballero Navarro	0.09%	00:02:02	2
	Thorvald Saúl Pazos Haga	0.03%	00:00:45	2



Informe General de Campaña Diputaciones al Congreso del Estado

Del 24 de abril al 02 de junio de 2021

RECURSOS TÉCNICOS POR ACTORES POLÍTICOS

RECURSO	ACTORES POLÍTICOS	PORCENTAJE	TIEMPO	PIEZAS DE MONITOREO
	Tomas Trinidad Montes	0.01%	00:00:08	1
	Víctor Raúl Hernández López	0.01%	00:00:21	1
	Víctor Vásquez Salazar	0.01%	00:00:08	1
	Yaret Adriana Guevara Jiménez	0.13%	00:03:03	7
	Yesenia Nolasco Ramírez	0.005%	00:00:07	1
Total Sólo Cita		10.83%	04:13:04	261
Sólo Voz	Adriana Altamirano Rosales	0.25%	00:05:55	1
	Aksa Yuray Toledo Prado	0.39%	00:09:10	3
	Alma Delia Navarrete Casas	0.17%	00:03:55	1
	Anastasio Villareal Díaz	1.42%	00:33:13	4
	Aurora Bertha López Acevedo	2.82%	01:05:58	7
	Carmen Rodríguez Martínez	0.24%	00:05:36	1
	César González Alderete	1.13%	00:26:25	5
	César Hernández Olivera	1.23%	00:28:51	2
	Cuauhtemoc Cárdenas Rodríguez	0.52%	00:12:03	3
	Daniel Juárez López	0.74%	00:17:11	3
	David Enrique Aguilar Hernández	0.21%	00:04:56	1
	Doroteo Zenón Bravo Arellano	0.34%	00:08:00	1
	Edith Araceli Santibañez Bohórquez	2.63%	01:01:27	7
	Emilio Yopez Montero	0.56%	00:13:00	2
	Eulalio González Ramírez	0.66%	00:15:24	1
	Flor Elizabeth Hernández Jarquín	1.39%	00:32:22	4
	Fortino Bohórquez Ramírez	0.93%	00:21:40	4
	Francisca Cruz García	0.67%	00:15:37	1
	Francisco Javier Silva Contreras	0.70%	00:16:23	3
	Genaro Esaú Hernández Jiménez	0.21%	00:04:49	1
	Gerardo García Henestroza	1.48%	00:34:29	3



Informe General de Campaña Diputaciones al Congreso del Estado

Del 24 de abril al 02 de junio de 2021

RECURSOS TÉCNICOS POR ACTORES POLÍTICOS

RECURSO	ACTORES POLÍTICOS	PORCENTAJE	TIEMPO	PIEZAS DE MONITOREO
	Griselda Martínez Ávalos	0.56%	00:13:00	2
	Guadalupe Araceli Jarquín Bautista	1.03%	00:24:04	4
	Guadalupe Santos Guerrero	0.56%	00:13:00	2
	Haydeé Irma Reyes Soto	0.14%	00:03:20	1
	Horacio Sosa Villavicencio	3.89%	01:30:55	10
	Ilse Mariela Nolasco López	0.34%	00:08:00	1
	Javier Agustín Hernández Monroy	0.42%	00:09:44	2
	Jhazibe Leticia Valencia de Los Santos	0.38%	00:08:52	1
	José Humberto Villamil Azamar	0.56%	00:13:10	2
	José Miguel Antonio Luna	0.29%	00:06:49	1
	Julián González Villarreal	2.00%	00:46:50	6
	Julio Eduardo Santana Aquino	0.51%	00:11:54	1
	Laura Estrada Mauro	0.60%	00:14:00	2
	Laura Vignon Carreño	2.11%	00:49:22	8
	Leticia Socorro Collado Soto	1.80%	00:42:08	5
	Lizett Arroyo Rodríguez	3.18%	01:14:18	10
	Luis Alfonso Silva Romo	6.29%	02:27:02	22
	María de Jesús Mendoza Sánchez	0.31%	00:07:19	2
	María de la Soledad Alejandra Osorio Legaría	1.83%	00:42:42	5
	María Elena Soriano Díaz	1.99%	00:46:36	8
	Mariana Benítez Tiburcio	1.23%	00:28:38	2
	Miguel Luis Cruz Zurita	0.68%	00:15:48	2
	Miriam de los Ángeles Vázquez Ruiz	0.95%	00:22:07	4
	Nazhley Hernández Medina	0.56%	00:13:00	2
	Noé Doroteo Castillejos	2.94%	01:08:42	9



Informe General de Campaña Diputaciones al Congreso del Estado

Del 24 de abril al 02 de junio de 2021

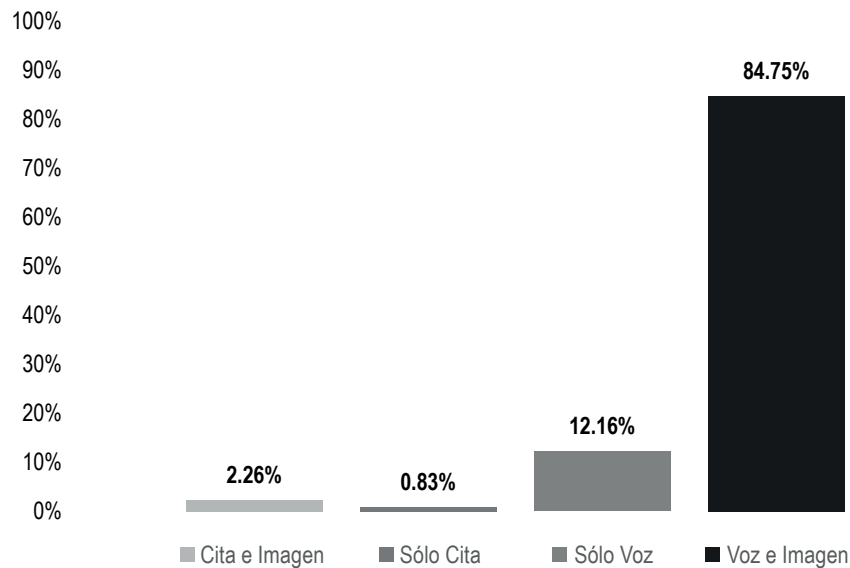
RECURSOS TÉCNICOS POR ACTORES POLÍTICOS

RECURSO	ACTORES POLÍTICOS	PORCENTAJE	TIEMPO	PIEZAS DE MONITOREO
	Primitivo López Reyes	0.50%	00:11:44	1
	Sergio López Sánchez	2.91%	01:07:57	4
	Thorvald Saúl Pazos Haga	0.34%	00:07:50	1
	Yaret Adriana Guevara Jiménez	1.56%	00:36:29	5
	Yesenia Nolasco Ramírez	3.61%	01:24:16	8
Total Sólo Voz		62.75%	24:26:00	191
TOTAL GENERAL		100%	38:56:07	657

Informe General de Campaña Diputaciones al Congreso del Estado

Del 24 de abril al 02 de junio de 2021

RECURSOS TÉCNICOS POR ACTORES POLÍTICOS



El tiempo total en espacios noticiosos de televisión dedicado a actores políticos fue de **2 horas, 1 minuto, 11 segundos**, de los cuales:

1 hora, 42 minutos, 42 segundos corresponden al recurso técnico **Voz e Imagen**; 14 minutos, 44 segundos a **Sólo Voz**; 2 minutos, 45 segundos a **Cita e Imagen**; y 1 minuto a **Sólo Cita**.

Se registraron 30 menciones, de las cuales:

20 corresponden al recurso técnico **Voz e Imagen**; 4 a Sólo Cita; 3 a **Cita e Imagen**; y 3 a **Sólo Voz**.

Aurora Bertha López Acevedo fue la política que registró **más tiempo** en espacios noticiosos de **televisión**, en el recurso técnico **Voz e Imagen**, con 5 minutos, 32 segundos.

Informe General de Campaña Diputaciones al Congreso del Estado

Del 24 de abril al 02 de junio de 2021

RECURSOS TÉCNICOS POR ACTORES POLÍTICOS

RECURSO	ACTOR POLÍTICO	PORCENTAJE	TIEMPO	PIEZAS DE MONITOREO
Cita e Imagen	Eva Diego Cruz	0.59%	00:00:43	1
	Luis Alfonso Silva Romo	0.25%	00:00:18	1
	Sesul Bolaños López	1.43%	00:01:44	1
Total Cita e Imagen		2.26%	00:02:45	3
Sólo Cita	Antonia Natividad Díaz Jiménez	0.21%	00:00:15	1
	Haydeé Irma Reyes Soto	0.21%	00:00:15	1
	Lizett Arroyo Rodríguez	0.17%	00:00:12	1
	María Elena Soriano Díaz	0.25%	00:00:18	1
Total Sólo Cita		0.83%	00:01:00	4
Sólo Voz	David Enrique Aguilar Hernández	4.46%	00:05:24	1
	Nancy Natalia Benítez Zárate	3.34%	00:04:03	1
	Salvador Zúñiga Zamudio	4.36%	00:05:17	1
Total Sólo Voz		12.16%	00:14:44	3
Voz e Imagen	Adolfo Romero Lainas	3.42%	00:04:09	1
	Aurora Bertha López Acevedo	4.57%	00:05:32	1
	Catalina Pérez Sánchez	4.46%	00:05:24	1
	Flor Elizabeth Hernández Jarquín	4.11%	00:04:59	1
	Ilse Mariela Nolasco López	4.08%	00:04:57	1
	Jaquelina Mariana Escamilla Villanueva	4.48%	00:05:26	1
	José Humberto Villamil Azamar	4.26%	00:05:10	1
	Laura Cerqueda De La Rosa	4.02%	00:04:52	1
	Laura Vignon Carreño	4.54%	00:05:30	1
	Lizbeth Anaid Concha Ojeda	4.04%	00:04:54	1
	Luis Alfonso Silva Romo	4.32%	00:05:14	1
	Marcos Vásquez Nicolás	4.30%	00:05:13	1
	María de la Soledad Alejandra Osorio Legaría	4.30%	00:05:13	1

Informe General de Campaña Diputaciones al Congreso del Estado

Del 24 de abril al 02 de junio de 2021

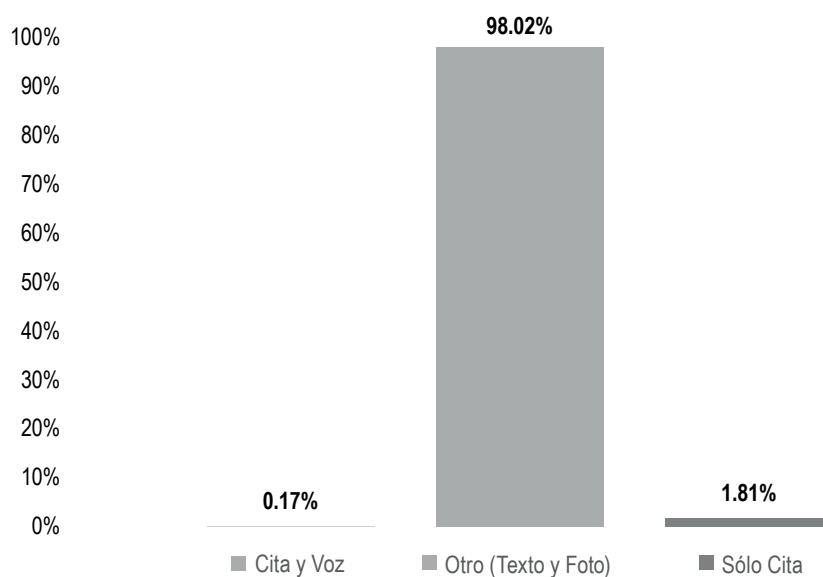
RECURSOS TÉCNICOS POR ACTORES POLÍTICOS

RECURSO	ACTOR POLÍTICO	PORCENTAJE	TIEMPO	PIEZAS DE MONITOREO
	Miriam de los Ángeles Vázquez Ruiz	4.39%	00:05:19	1
	Noé Doroteo Castillejos	4.39%	00:05:19	1
	Rosario Aguilar Garza	4.10%	00:04:58	1
	Thorvald Saúl Pazos Haga	4.13%	00:05:00	1
	Verónica Olivia Pérez Peralta	4.44%	00:05:23	1
	Víctor Raúl Hernández López	4.43%	00:05:22	1
	William Aquino Esteban	3.96%	00:04:48	1
Total Voz e Imagen		84.75%	01:42:42	20
TOTAL GENERAL		100%	02:01:11	30

Informe General de Campaña Diputaciones al Congreso del Estado

Del 24 de abril al 02 de junio de 2021

RECURSOS TÉCNICOS POR ACTORES POLÍTICOS



El número total de menciones en portales de noticias por internet dedicado a actores políticos fue de **1,161** de las cuales:

1,138 corresponden al recurso técnico **Otro: Texto y/o Foto**, es decir, en el portal aparece solo texto, acompañado o no de fotografía; 21 a **Sólo Cita**; y 2 a **Cita y Voz**.

Laura Vignon Carreño fue la política que registró **más menciones** en portales de noticias por **internet**, en el recurso técnico **Otro (Texto y foto)**, con un total de 349.

Informe General de Campaña Diputaciones al Congreso del Estado

Del 24 de abril al 02 de junio de 2021

RECURSOS TÉCNICOS POR ACTORES POLÍTICOS

RECURSO	ACTOR POLÍTICO	PORCENTAJE	PIEZAS DE MONITOREO
Cita y Voz	Javier Agustín Hernández Monroy	0.09%	1
	María Elena Soriano Díaz	0.09%	1
Total Cita y Voz		0.17%	2
Otro (Texto y Foto)	Adriana Altamirano Rosales	0.09%	1
	Aksa Yuray Toledo Prado	0.26%	3
	Andrés Rasgado Robles	0.17%	2
	Ángel Domínguez Escobar	0.09%	1
	Aurora Bertha López Acevedo	1.55%	18
	Bartolo Carrera Palacios	0.09%	1
	César González Alderete	0.86%	10
	Christian Hernández Fuentes	0.26%	3
	Consuelo Ordaz López	0.17%	2
	Daniel Juárez López	0.17%	2
	Daniel Román Ramos	0.09%	1
	Doroteo Zenón Bravo Arellano	0.60%	7
	Edith Araceli Santibañez Bohórquez	1.03%	12
	Elisa Zepeda Lagunas	0.52%	6
	Emilio Yopez Montero	0.26%	3
	Enrique Pérez Cruz	0.17%	2
	Epifanio Pérez Pérez	0.09%	1
	Eufrosina Cruz Mendoza	1.29%	15
	Eva Diego Cruz	0.34%	4
	Flor Elizabeth Hernández Jarquín	0.26%	3
	Francisco Ángel Maldonado Martínez	0.43%	5
	Francisco Javier Niño Hernández	4.74%	55
	Francisco Javier Silva Contreras	0.09%	1
Francisco Ovannel Flores Rey	0.52%	6	
Fredy Gil Pineda Gopar	2.07%	24	

Informe General de Campaña Diputaciones al Congreso del Estado

Del 24 de abril al 02 de junio de 2021

RECURSOS TÉCNICOS POR ACTORES POLÍTICOS

RECURSO	ACTOR POLÍTICO	PORCENTAJE	PIEZAS DE MONITOREO
	Fruevel Playas Ortiz	1.55%	18
	Gabriela Adriana Díaz Pérez	0.09%	1
	Gabriela Pérez López	0.09%	1
	Gerardo García Henestroza	2.41%	28
	Gilberto Hernández Espinosa	0.09%	1
	Giovana Anahí Moreno Reyes	11.63%	135
	Griselda Martínez Avalos	0.09%	1
	Guadalupe Santos Guerrero	0.43%	5
	Gustavo Díaz Sánchez	0.60%	7
	Haydeé Irma Reyes Soto	0.86%	10
	Horacio Sosa Villavicencio	0.86%	10
	Ilse Mariela Nolasco López	0.43%	5
	Irineo Molina Espinoza	0.09%	1
	Jaime Moisés Santiago Ambrosio	0.09%	1
	Jaquelina Mariana Escamilla Villanueva	0.52%	6
	Javier Agustín Hernández Monroy	0.17%	2
	Javier Cesar Barroso Sánchez	1.12%	13
	José Humberto Villamil Azamar	1.89%	22
	Juan Carlos Spínola Rosales	0.09%	1
	Julián González Villarreal	0.78%	9
	Karla Díaz Herrera	0.09%	1
	Laura del Carmen Rodas Carrillo	0.09%	1
	Laura Estrada Mauro	2.67%	31
	Laura Vignon Carreño	30.06%	349
	Leonardo Díaz Jiménez	0.17%	2
	Leticia Socorro Collado Soto	0.26%	3
	Lizbeth Anaid Concha Ojeda	0.78%	9
	Lizett Arroyo Rodríguez	4.48%	52

Informe General de Campaña Diputaciones al Congreso del Estado

Del 24 de abril al 02 de junio de 2021

RECURSOS TÉCNICOS POR ACTORES POLÍTICOS

RECURSO	ACTOR POLÍTICO	PORCENTAJE	PIEZAS DE MONITOREO
	Luis Alberto Sosa Castillo	1.21%	14
	Luis Alfonso Silva Romo	1.81%	21
	Luis Enrique Ortega Zarate	0.09%	1
	Manuel Guzmán Carrasco	0.17%	2
	Marcos Vásquez Nicolás	0.09%	1
	María de Jesús Mendoza Sánchez	1.89%	22
	María de la Soledad Alejandra Osorio Legaría	0.26%	3
	María Elena Soriano Díaz	1.46%	17
	Mariana Benítez Tiburcio	0.09%	1
	Melina Hernández Sosa	0.34%	4
	Minerva Leonor López Calderón	0.43%	5
	Miriam de los Ángeles Vázquez Ruiz	0.17%	2
	Nancy Natalia Benítez Zárate	2.58%	30
	Neivy Rubí Carrizosa Rojas	0.43%	5
	Nicolás Enrique Feria Romero	0.17%	2
	Noé Doroteo Castillejos	0.26%	3
	Porfirio Montero Fuentes	0.34%	4
	Reyna Victoria Jiménez Cervantes	0.26%	3
	Rosa María Castro Salinas	0.09%	1
	Rosalinda López García	0.17%	2
	Rosario Aguilar Garza	0.26%	3
	Salvador Bazante Morales	0.17%	2
	Saúl Cruz Jiménez	0.09%	1
	Sergio López Sánchez	0.95%	11
	Tania Caballero Navarro	0.60%	7
	Timoteo Vásquez Cruz	0.26%	3
	Verónica Delia López Rivera	2.24%	26
	Verónica Olivia Pérez Peralta	0.43%	5

Informe General de Campaña Diputaciones al Congreso del Estado

Del 24 de abril al 02 de junio de 2021

RECURSOS TÉCNICOS POR ACTORES POLÍTICOS

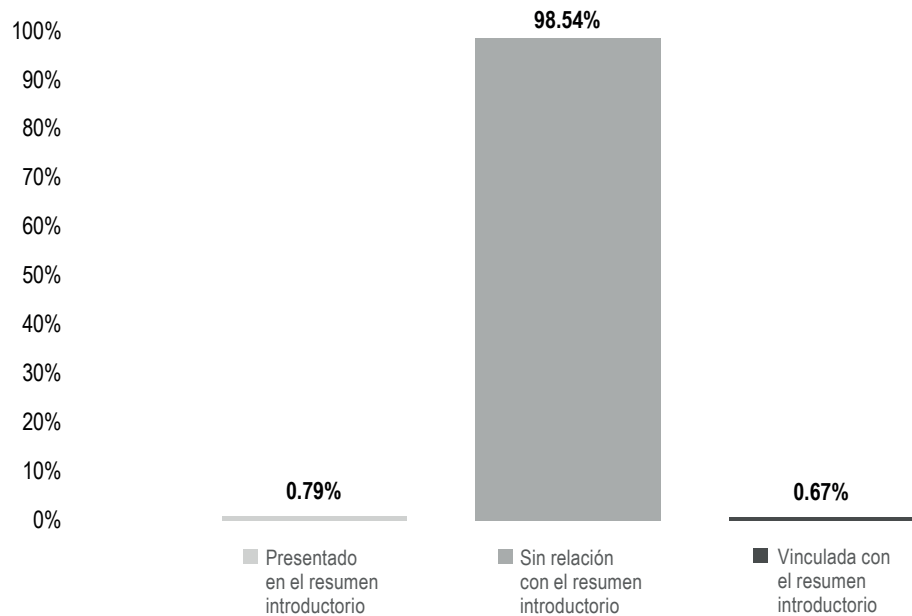
RECURSO	ACTOR POLÍTICO	PORCENTAJE	PIEZAS DE MONITOREO
	Víctor Raúl Hernández López	1.29%	15
	William Aquino Esteban	0.17%	2
	Yaret Adriana Guevara Jiménez	0.17%	2
	Yarith Tannos Cruz	0.43%	5
Total Otro (Texto y Foto)		98.02%	1,138
Sólo Cita	Aurora Bertha López Acevedo	0.09%	1
	Francisco Ángel Maldonado Martínez	0.09%	1
	Genaro Esaú Hernández Jiménez	0.26%	3
	Haydeé Irma Reyes Soto	0.17%	2
	Jaime Moisés Santiago Ambrosio	0.26%	3
	Javier Cesar Barroso Sánchez	0.09%	1
	Lizett Arroyo Rodríguez	0.26%	3
	Luis Alfonso Silva Romo	0.17%	2
	Nancy Natalia Benítez Zárata	0.09%	1
	Noé Doroteo Castillejos	0.17%	2
	Timoteo Vásquez Cruz	0.17%	2
Total Sólo Cita		1.81%	21
TOTAL GENERAL		100%	1,161



Informe General de Campaña Diputaciones al Congreso del Estado

Del 24 de abril al 02 de junio de 2021

IMPORTANCIA DE LAS NOTICIAS. UBICACIÓN DE LA NOTA POR PARTIDOS POLÍTICOS, COALICIONES Y CANDIDATURAS COMUNES O INDEPENDIENTES



El tiempo total en espacios noticiosos de radio dedicado a partidos políticos, coaliciones y candidaturas comunes o independientes fue de **3 horas, 20 minutos, 13 segundos**, de los cuales:

3 horas, 17 minutos, 18 segundos corresponden a la ubicación de la nota **Sin relación con el resumen introductorio**; 1 minuto, 35 segundos a **Presentado en el resumen introductorio**; y 1 minuto, 20 segundos a **Vinculada con el resumen introductorio**.

Se registraron un total de 128 menciones, de las cuales:

118 corresponde a la ubicación de la nota **Sin relación con el resumen introductorio**; 8 a **Presentado en el resumen introductorio**; y 2 a **Vinculada con el resumen introductorio**.



Informe General de Campaña Diputaciones al Congreso del Estado

Del 24 de abril al 02 de junio de 2021

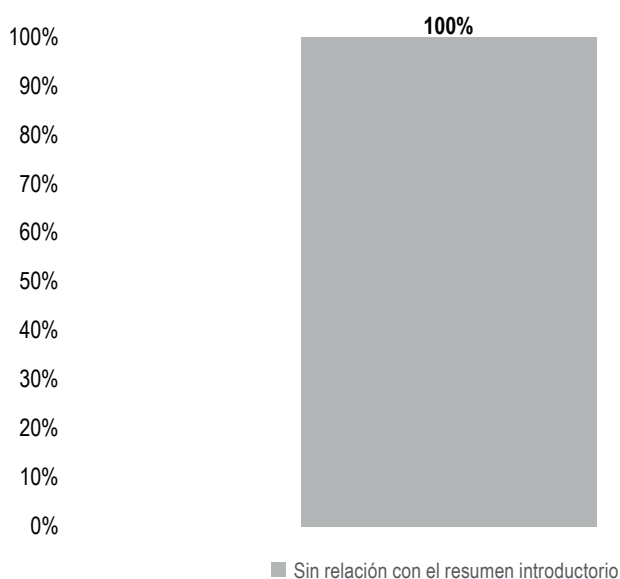
IMPORTANCIA DE LAS NOTICIAS. UBICACIÓN DE LA NOTA POR PARTIDOS POLÍTICOS, COALICIONES Y CANDIDATURAS COMUNES O INDEPENDIENTES

UBICACIÓN	PARTIDO POLÍTICO	PORCENTAJE	TIEMPO	PIEZAS DE MONITOREO
Presentado en el resumen introductorio	COALICIÓN PRI, PAN, PRD	0.27%	00:00:32	2
	FUERZA POR MÉXICO	0.29%	00:00:35	1
	MC	0.07%	00:00:09	1
	MORENA	0.02%	00:00:02	1
	PNAO	0.07%	00:00:09	1
	PRI	0.07%	00:00:08	2
Total Presentado en el resumen introductorio		0.79%	00:01:35	8
Sin relación con el resumen introductorio	CANDIDATURA COMÚN PVEM - PT	0.80%	00:01:36	2
	COALICIÓN PRI, PAN, PRD	17.36%	00:34:45	16
	FUERZA POR MÉXICO	5.89%	00:11:48	9
	MC	8.49%	00:17:00	11
	MORENA	17.87%	00:35:47	22
	PAN	7.68%	00:15:23	3
	PES	0.57%	00:01:08	6
	PNAO	0.47%	00:00:57	4
	PRD	1.20%	00:02:24	2
	PRI	26.09%	00:52:14	16
	PT	6.35%	00:12:43	9
	PUP	2.09%	00:04:11	7
	PVEM	1.66%	00:03:19	4
	RSP	2.02%	00:04:03	7
Total Sin relación con el resumen introductorio		98.54%	03:17:18	118
Vinculada con el resumen introductorio	MORENA	0.13%	00:00:16	1
	PRI	0.53%	00:01:04	1
Total Vinculada con el resumen introductorio		0.67%	00:01:20	2
TOTAL GENERAL		100%	03:20:13	128

Informe General de Campaña Diputaciones al Congreso del Estado

Del 24 de abril al 02 de junio de 2021

IMPORTANCIA DE LAS NOTICIAS. UBICACIÓN DE LA NOTA POR PARTIDOS POLÍTICOS, COALICIONES Y CANDIDATURAS COMUNES O INDEPENDIENTES



El tiempo total en espacios noticiosos de televisión dedicado a partidos políticos, coaliciones y candidaturas comunes o independientes fue de **14 minutos, 14 segundos**, los cuales corresponden en su totalidad a la ubicación de la nota **Sin relación con el resumen introductorio**.

Se registraron 12 menciones en la ubicación de la nota **Sin relación con el resumen introductorio**.

Informe General de Campaña Diputaciones al Congreso del Estado

Del 24 de abril al 02 de junio de 2021

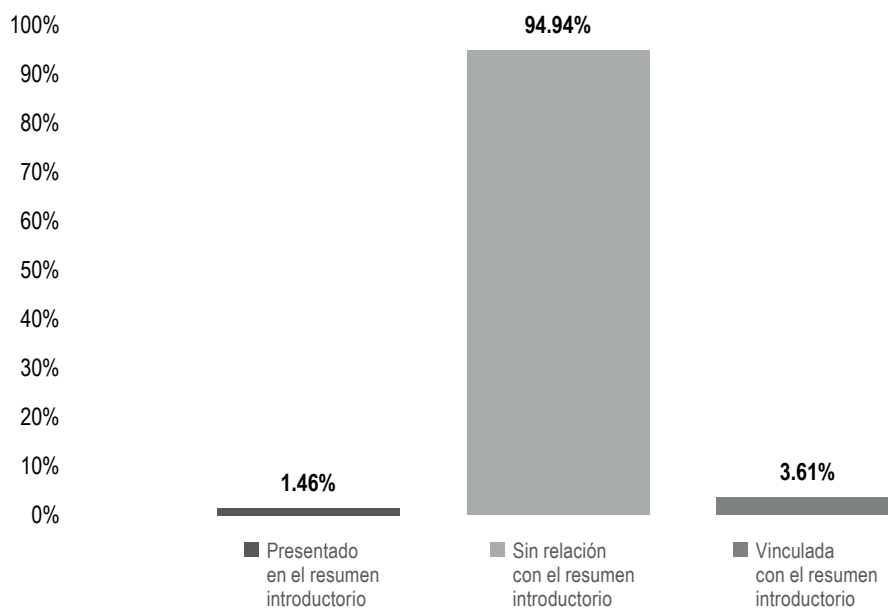
IMPORTANCIA DE LAS NOTICIAS. UBICACIÓN DE LA NOTA POR PARTIDOS POLÍTICOS, COALICIONES Y CANDIDATURAS COMUNES O INDEPENDIENTES

UBICACIÓN	PARTIDO POLÍTICO	PORCENTAJE	TIEMPO	PIEZAS DE MONITOREO
Sin relación con el resumen introductorio	COALICIÓN PRI, PAN, PRD	6.56%	00:00:56	1
	FUERZA POR MÉXICO	6.56%	00:00:56	1
	MC	5.62%	00:00:48	1
	MORENA	20.73%	00:02:57	2
	PES	0.94%	00:00:08	1
	PRI	19.91%	00:02:50	1
	PT	5.62%	00:00:48	1
	PUP	6.56%	00:00:56	1
	PVEM	6.56%	00:00:56	1
	RSP	20.96%	00:02:59	2
Total Sin relación con el resumen introductorio		100%	00:14:14	12
TOTAL GENERAL		100%	00:14:14	12

Informe General de Campaña Diputaciones al Congreso del Estado

Del 24 de abril al 02 de junio de 2021

IMPORTANCIA DE LAS NOTICIAS. UBICACIÓN DE LA NOTA POR ACTORES POLÍTICOS



El tiempo total en espacios noticiosos de radio dedicado a actores políticos fue de **38 horas, 56 minutos, 7 segundos**, de los cuales:

36 horas, 57 minutos, 49 segundos corresponden a la ubicación de la nota **Sin relación con el resumen introductorio**; 1 hora, 24 minutos, 14 segundos a **Vinculada con el resumen introductorio**; y 34 minutos, 4 segundos a **Presentado en el resumen introductorio**.

Se registraron **657** menciones, de las cuales:

613 corresponden a la ubicación de la nota **Sin relación con el resumen introductorio**; 30 a **Vinculada con el resumen introductorio**; y 14 a **Presentado en el resumen introductorio**.

Durante este periodo se registraron **4 piezas informativas** difundidas en espacios noticiosos de **radio**, las cuales corresponden a **Notas Informativas**, de las cuales: **3** son **No Adjetivadas** sobre Lizett Arroyo Rodríguez, Gerardo García Henestroza y María Elena Soriano Díaz; y **1 Negativa** sobre Luis Alfonso Silva Romo, y que además fueron **Presentadas en el resumen introductorio**.



Informe General de Campaña Diputaciones al Congreso del Estado

Del 24 de abril al 02 de junio de 2021

IMPORTANCIA DE LAS NOTICIAS. UBICACIÓN DE LA NOTA POR ACTORES POLÍTICOS

UBICACIÓN	ACTOR POLÍTICO	PORCENTAJE	TIEMPO	PIEZAS DE MONITOREO	PIEZAS INFORMATIVAS
Presentado en el resumen introductorio	Anastasio Villareal Díaz	0.01%	00:00:08	1	
	Antonia Natividad Díaz Jiménez	0.08%	00:01:49	1	
	César Hernández Olivera	0.004%	00:00:06	1	
	Gerardo García Henestroza	0.04%	00:00:50	1	1
	Leticia Socorro Collado Soto	0.02%	00:00:31	1	
	Lizett Arroyo Rodríguez	0.01%	00:00:15	2	1
	Luis Alfonso Silva Romo	0.05%	00:01:04	2	1
	María de la Soledad Alejandra Osorio Legarí	1.20%	00:28:00	1	
	María Elena Soriano Díaz	0.03%	00:00:47	1	1
	Primitivo López Reyes	0.004%	00:00:06	1	
	Sergio López Sánchez	0.004%	00:00:06	1	
	Yaret Adriana Guevara Jiménez	0.02%	00:00:22	1	
	Total Presentado en el resumen introductorio		1.46%	00:34:04	14
Sin relación con el resumen introductorio	Abigail Ríos Urbano	0.005%	00:00:07	1	
	Adriana Altamirano Rosales	0.25%	00:05:55	1	
	Aksa Yuray Toledo Prado	0.52%	00:12:06	6	
	Alma Delia Navarrete Casas	0.17%	00:03:55	1	
	Anastasio Villareal Díaz	2.53%	00:59:09	21	
	Antonia Natividad Díaz Jiménez	0.01%	00:00:15	1	
	Antonio García Cruz	0.004%	00:00:06	1	
	Araceli González Rufino	0.18%	00:04:07	2	
	Aurora Bertha López Acevedo	3%	01:10:01	13	
	Carmen Rodríguez Martínez	0.24%	00:05:36	1	

Informe General de Campaña Diputaciones al Congreso del Estado

Del 24 de abril al 02 de junio de 2021

IMPORTANCIA DE LAS NOTICIAS. UBICACIÓN DE LA NOTA POR ACTORES POLÍTICOS

UBICACIÓN	ACTOR POLÍTICO	PORCENTAJE	TIEMPO	PIEZAS DE MONITOREO	PIEZAS INFORMATIVAS
	Cesar Adrián García Pérez	0.005%	00:00:07	1	
	César González Alderete	2.20%	00:51:22	17	
	César Hernández Olivera	4.21%	01:38:15	29	
	Christian Hernández Fuentes	0.02%	00:00:35	2	
	Claudia Evangelina Camara Girón	0.005%	00:00:07	1	
	Consuelo Ordaz López	0.25%	00:05:45	2	
	Cuauhtemoc Cárdenas Rodríguez	1.01%	00:23:40	7	
	Daniel Juárez López	0.74%	00:17:11	3	
	David Enrique Aguilar Hernández	0.21%	00:04:56	1	
	Dennis García Gutiérrez	0.01%	00:00:08	1	
	Doroteo Zenón Bravo Arellano	0.66%	00:15:19	5	
	Edith Araceli Santibañez Bohórquez	4.72%	01:50:21	24	
	Elisa Zepeda Lagunas	0.14%	00:03:12	3	
	Emilio Yopez Montero	0.93%	00:21:43	6	
	Enith Quiroz Velasco	0.004%	00:00:06	1	
	Ernesto De Jesús Ríos Carrillo	0.005%	00:00:07	1	
	Estrellita Soriano Sierra	0.004%	00:00:06	1	
	Eulalio González Ramírez	0.66%	00:15:32	2	
	Eva Diego Cruz	0.03%	00:00:42	2	
	Eva Verónica Ortiz Aguilar	0.01%	00:00:08	1	
	Flor Elizabeth Hernández Jarquín	1.83%	00:42:48	13	
	Fortino Bohórquez Ramírez	1.22%	00:28:25	10	
	Francisca Cruz García	0.67%	00:15:37	1	
	Francisco Ángel Maldonado Martínez	0.43%	00:10:07	3	
	Francisco Javier Niño Hernández	1.42%	00:33:16	11	



Informe General de Campaña Diputaciones al Congreso del Estado

Del 24 de abril al 02 de junio de 2021

IMPORTANCIA DE LAS NOTICIAS. UBICACIÓN DE LA NOTA POR ACTORES POLÍTICOS

UBICACIÓN	ACTOR POLÍTICO	PORCENTAJE	TIEMPO	PIEZAS DE MONITOREO	PIEZAS INFORMATIVAS
	Francisco Javier Silva Contreras	0.88%	00:20:33	9	
	Fredy Gil Pineda Gopar	0.35%	00:08:11	4	
	Genaro Esaú Hernández Jiménez	0.21%	00:04:49	1	
	Gerardo García Henestroza	2.32%	00:54:12	16	
	Gilberto Gamboa Zavaleta	0.03%	00:00:45	2	
	Giovana Anahí Moreno Reyes	0.03%	00:00:45	2	
	Griselda Martínez Ávalos	0.82%	00:19:03	4	
	Guadalupe Araceli Jarquín Bautista	1.06%	00:24:49	5	
	Guadalupe Santos Guerrero	1.07%	00:24:53	6	
	Guadalupe Zamora Sosa	0.005%	00:00:07	1	
	Gustavo Díaz Sánchez	0.03%	00:00:44	1	
	Haydé Irma Reyes Soto	0.40%	00:09:18	7	
	Horacio Sosa Villavicencio	4.32%	01:40:55	11	
	Ilse Mariela Nolasco López	0.84%	00:19:33	5	
	Jaquelina Mariana Escamilla Villanueva	0.03%	00:00:45	2	
	Javier Agustín Hernández Monroy	0.48%	00:11:09	4	
	Javier Cesar Barroso Sánchez	0.004%	00:00:06	1	
	Jhazibe Leticia Valencia De Los Santos	0.51%	00:11:54	4	
	Jorge Albino Vásquez López	0.05%	00:01:07	2	
	José Alejandro López Sánchez	1.92%	00:44:55	26	
	José Humberto Villamil Azamar	1.23%	00:28:42	7	
	José Miguel Antonio Luna	0.29%	00:06:49	1	
	José Vásquez Morales	0.05%	00:01:07	2	



Informe General de Campaña Diputaciones al Congreso del Estado

Del 24 de abril al 02 de junio de 2021

IMPORTANCIA DE LAS NOTICIAS. UBICACIÓN DE LA NOTA POR ACTORES POLÍTICOS

UBICACIÓN	ACTOR POLÍTICO	PORCENTAJE	TIEMPO	PIEZAS DE MONITOREO	PIEZAS INFORMATIVAS
	Juan Gabriel Hernández García	0.01%	00:00:08	1	
	Juana Aguilar Espinoza	0.91%	00:21:11	12	
	Julia Astrid Suarez Reyna	0.01%	00:00:08	1	
	Julián González Villarreal	1.19%	00:27:50	15	
	Julio Eduardo Santana Aquino	0.51%	00:11:54	1	
	Laura Cerqueda De La Rosa	0.06%	00:01:25	2	
	Laura Estrada Mauro	1.20%	00:28:05	7	
	Laura Vignon Carreño	3.06%	01:11:26	14	
	Leonardo Díaz Jiménez	0.15%	00:03:27	3	
	Leticia Socorro Collado Soto	2.48%	00:57:50	15	
	Lizbeth Anaid Concha Ojeda	0.03%	00:00:44	1	
	Lizett Arroyo Rodríguez	3.52%	01:22:19	18	
	Luis Alfonso Silva Romo	6.99%	02:43:15	34	
	Marcos Vásquez Nicolás	0.13%	00:03:02	2	
	María de Jesús Mendoza Sánchez	0.43%	00:09:58	4	
	María de la Soledad Alejandra Osorio Legarí	1.10%	00:25:39	13	
	María de los Ángeles Martínez Gómez	0.16%	00:03:40	3	
	María Elena Soriano Díaz	2.82%	01:05:49	18	
	Mariana Benítez Tiburcio	1.23%	00:28:38	2	
	Marisol Antonio Chicati	0.02%	00:00:27	1	
	Melina Hernández Sosa	0.03%	00:00:48	1	
	Miguel Luis Cruz Zurita	0.68%	00:15:48	2	
	Miriam de los Ángeles Vázquez Ruiz	1.04%	00:24:12	7	
	Montserrat Jarquín Casas	0.14%	00:03:20	1	
	Nancy Natalia Benítez Zárate	0.14%	00:03:18	3	
	Nazhley Hernández Medina	0.68%	00:16:00	3	



Informe General de Campaña Diputaciones al Congreso del Estado

Del 24 de abril al 02 de junio de 2021

IMPORTANCIA DE LAS NOTICIAS. UBICACIÓN DE LA NOTA POR ACTORES POLÍTICOS

UBICACIÓN	ACTOR POLÍTICO	PORCENTAJE	TIEMPO	PIEZAS DE MONITOREO	PIEZAS INFORMATIVAS
	Nicolás Enrique Feria Romero	0.12%	00:02:50	1	
	Noé Doroteo Castillejos	2.99%	01:09:49	11	
	Norma Vicente Gómez	0.01%	00:00:08	1	
	Paola Alfonsina Martínez Plata	0.004%	00:00:06	1	
	Primitivo López Reyes	4.59%	01:47:16	19	
	Raúl Santiago López	0.01%	00:00:08	1	
	Reyna Victoria Jiménez Cervantes	0.01%	00:00:08	1	
	Rosario Figueroa García	0.14%	00:03:13	1	
	Rosita Alejandra Rivera Roldan	0.06%	00:01:25	2	
	Saide Sánchez Gutiérrez	0.01%	00:00:08	1	
	Salvador Zúñiga Zamudio	0.03%	00:00:45	2	
	Sergio López Sánchez	6.94%	02:42:03	36	
	Tania Caballero Navarro	0.09%	00:02:02	2	
	Thorvald Saúl Pazos Haga	0.41%	00:09:41	4	
	Tomas Trinidad Montes	0.01%	00:00:08	1	
	Víctor Raúl Hernández López	0.13%	00:03:04	2	
	Víctor Vásquez Salazar	0.01%	00:00:08	1	
	Yaret Adriana Guevara Jiménez	1.63%	00:38:05	11	
	Yesenia Nolasco Ramírez	3.87%	01:30:18	12	
Total Sin relación con el resumen introductorio		94.94%	12:57:49	613	
Vinculada con el resumen introductorio	Anastasio Villareal Díaz	0.16%	0:03:40	2	
	César González Alderete	0.15%	00:03:36	1	
	César Hernández Olivera	0.24%	00:05:40	2	
	Christian Hernández Fuentes	0.02%	00:00:34	1	
	Flor Elizabeth Hernández Jarquín	0.13%	00:02:58	2	



Informe General de Campaña Diputaciones al Congreso del Estado

Del 24 de abril al 02 de junio de 2021

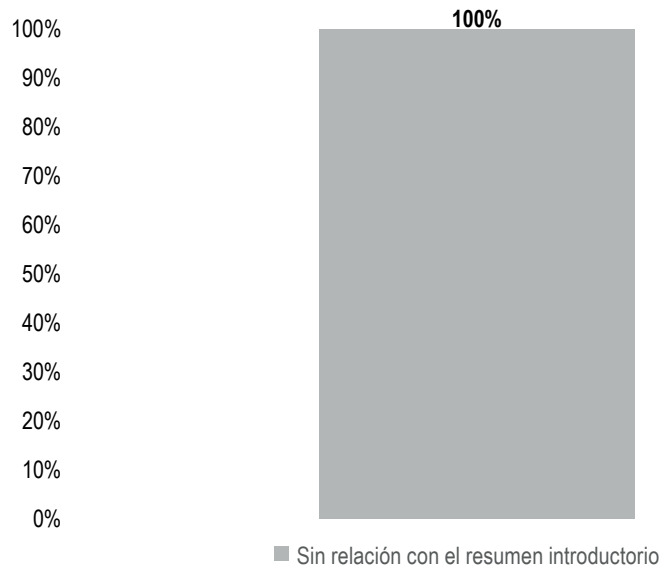
IMPORTANCIA DE LAS NOTICIAS. UBICACIÓN DE LA NOTA POR ACTORES POLÍTICOS

UBICACIÓN	ACTOR POLÍTICO	PORCENTAJE	TIEMPO	PIEZAS DE MONITOREO	PIEZAS INFORMATIVAS
	Gerardo García Henestroza	0.10%	00:02:20	1	
	Julián González Villarreal	1.40%	00:32:36	4	
	Leticia Socorro Collado Soto	0.23%	00:05:28	4	
	Lizett Arroyo Rodríguez	0.08%	00:01:50	1	
	Luis Alfonso Silva Romo	0.07%	00:01:34	1	
	María de la Soledad Alejandra Osorio Legaría	0.20%	00:04:36	3	
	María Elena Soriano Díaz	0.12%	00:02:55	1	
	Primitivo López Reyes	0.16%	00:03:44	1	
	Sergio López Sánchez	0.12%	00:02:52	1	
	Yaret Adriana Guevara Jiménez	0.42%	00:09:51	5	
Total Vinculada con el resumen introductorio		3.6%	01:24:14	30	
TOTAL GENERAL		100%	38:56:07	657	4

Informe General de Campaña Diputaciones al Congreso del Estado

Del 24 de abril al 02 de junio de 2021

IMPORTANCIA DE LAS NOTICIAS. UBICACIÓN DE LA NOTA POR ACTORES POLÍTICOS



El tiempo total en espacios noticiosos de televisión dedicado a actores políticos fue de **2 horas, 1 minuto, 11 segundos** los cuales corresponden en su totalidad a la ubicación de la nota **Sin relación con el resumen introductorio**.

Se registraron 30 menciones en la ubicación de la nota **Sin relación con el resumen introductorio**.

Informe General de Campaña Diputaciones al Congreso del Estado

Del 24 de abril al 02 de junio de 2021

IMPORTANCIA DE LAS NOTICIAS. UBICACIÓN DE LA NOTA POR ACTORES POLÍTICOS

UBICACIÓN	ACTOR POLÍTICO	PORCENTAJE	TIEMPO	PIEZAS DE MONITOREO
Sin relación con el resumen introductorio	Adolfo Romero Lainas	3.42%	00:04:09	1
	Antonia Natividad Díaz Jiménez	0.21%	00:00:15	1
	Aurora Bertha López Acevedo	4.57%	00:05:32	1
	Catalina Pérez Sánchez	4.46%	00:05:24	1
	David Enrique Aguilar Hernández	4.46%	00:05:24	1
	Eva Diego Cruz	0.59%	00:00:43	1
	Flor Elizabeth Hernández Jarquín	4.11%	00:04:59	1
	Haydeé Irma Reyes Soto	0.21%	00:00:15	1
	Ilse Mariela Nolasco López	4.08%	00:04:57	1
	Jaquelina Mariana Escamilla Villanueva	4.48%	00:05:26	1
	José Humberto Villamil Azamar	4.26%	00:05:10	1
	Laura Cerqueda De La Rosa	4.02%	00:04:52	1
	Laura Vignon Carreño	4.54%	00:05:30	1
	Lizbeth Anaid Concha Ojeda	4.04%	00:04:54	1
	Lizett Arroyo Rodríguez	0.17%	00:00:12	1
	Luis Alfonso Silva Romo	4.57%	00:05:32	2
	Marcos Vásquez Nicolás	4.30%	00:05:13	1
	María de la Soledad Alejandra Osorio Legarí	4.30%	00:05:13	1
	María Elena Soriano Díaz	0.25%	00:00:18	1
	Miriam de los Ángeles Vázquez Ruiz	4.39%	00:05:19	1
	Nancy Natalia Benítez Zárate	3.34%	00:04:03	1
	Noé Doroteo Castillejos	4.39%	00:05:19	1
	Rosario Aguilar Garza	4.10%	00:04:58	1

Informe General de Campaña Diputaciones al Congreso del Estado

Del 24 de abril al 02 de junio de 2021

IMPORTANCIA DE LAS NOTICIAS. UBICACIÓN DE LA NOTA POR ACTORES POLÍTICOS

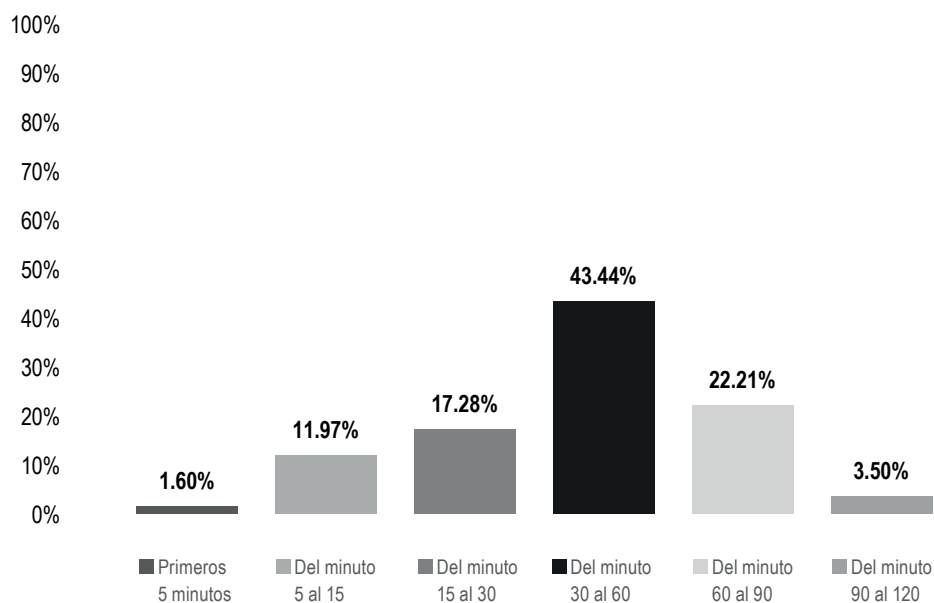
UBICACIÓN	ACTOR POLÍTICO	PORCENTAJE	TIEMPO	PIEZAS DE MONITOREO
	Salvador Zúñiga Zamudio	4.36%	00:05:17	1
	Sesul Bolaños López	1.43%	00:01:44	1
	Thorvald Saúl Pazos Haga	4.13%	00:05:00	1
	Verónica Olivia Pérez Peralta	4.44%	00:05:23	1
	Víctor Raúl Hernández López	4.43%	00:05:22	1
	William Aquino Esteban	3.96%	00:04:48	1
Total Sin relación con el resumen introductorio		100%	02:01:11	30
TOTAL GENERAL		100%	02:01:11	30



Informe General de Campaña Diputaciones al Congreso del Estado

Del 24 de abril al 02 de junio de 2021

IMPORTANCIA DE LAS NOTICIAS. SEGMENTO DE TIEMPO EN QUE APARECIÓ LA NOTA POR PARTIDOS POLÍTICOS, COALICIONES Y CANDIDATURAS COMUNES O INDEPENDIENTES



El tiempo total en espacios noticiosos de radio dedicado a partidos políticos, coaliciones y candidaturas comunes o independientes fue de **3 horas, 18 minutos, 51 segundos**, de los cuales:

1 hora, 26 minutos, 58 segundos corresponden al segmento **Del minuto 30 al 60** del tiempo en que apareció la nota en el espacio noticioso; 44 minutos, 28 segundos **Del minuto 60 al 90**; 34 minutos, 36 segundos **Del minuto 15 al 30**; 23 minutos, 58 segundos **Del minuto 5 al 15**; 7 minutos, 1 segundo a **Del minuto 90 al 120**; y 3 minutos, 12 segundos a **Primeros 5 minutos**.

Se registraron un total de **128** menciones, de las cuales:

58 corresponden al segmento **Del minuto 30 al 60** del tiempo en que apareció la nota en el espacio noticioso; 23 **Del minuto 60 al 90**; 17 **Del minuto 15 al 30**; 16 **Del minuto 5 al 15**; 11 a **Primeros 5 minutos**; y 3 **Del minuto 90 al 120**.



Informe General de Campaña Diputaciones al Congreso del Estado

Del 24 de abril al 02 de junio de 2021

IMPORTANCIA DE LAS NOTICIAS. SEGMENTO DE TIEMPO EN QUE APARECIÓ LA NOTA POR PARTIDOS POLÍTICOS, COALICIONES Y CANDIDATURAS COMUNES O INDEPENDIENTES

SEGMENTO	PARTIDO POLÍTICO	PORCENTAJE	TIEMPO	PIEZAS DE MONITOREO
Primeros 5 minutos	CANDIDATURA COMÚN PVEM - PT	0.57%	00:01:08	1
	COALICIÓN PRI, PAN, PRD	0.58%	00:01:10	3
	MC	0.07%	00:00:09	1
	MORENA	0.15%	00:00:18	2
	PNAO	0.07%	00:00:09	1
	PRI	0.07%	00:00:08	2
	PUP	0.08%	00:00:10	1
Total Primeros 5 minutos		1.60%	00:03:12	11
Del minuto 5 al 15	COALICIÓN PRI, PAN, PRD	7.85%	00:15:43	4
	FUERZA POR MÉXICO	1.42%	00:02:51	3
	MC	0.16%	00:00:19	2
	MORENA	2.01%	00:04:01	2
	PES	0.08%	00:00:10	1
	PNAO	0.08%	00:00:10	1
	PRI	0.21%	00:00:25	1
	PT	0.07%	00:00:09	1
	RSP	0.08%	00:00:10	1
Total Del minuto 5 al 15		11.97%	00:23:58	16
Del minuto 15 al 30	COALICIÓN PRI, PAN, PRD	1.43%	00:02:52	3
	FUERZA POR MÉXICO	2.18%	00:04:22	2
	MORENA	1.86%	00:03:44	3
	PNAO	0.06%	00:00:07	1
	PRI	8.82%	00:17:39	4
	PUP	0.50%	00:01:00	1
	PVEM	0.97%	00:01:57	2
	RSP	1.46%	00:02:55	1
Total Del minuto 15 al 30		17.28%	00:34:36	17



Informe General de Campaña Diputaciones al Congreso del Estado

Del 24 de abril al 02 de junio de 2021

IMPORTANCIA DE LAS NOTICIAS. SEGMENTO DE TIEMPO EN QUE APARECIÓ LA NOTA POR PARTIDOS POLÍTICOS, COALICIONES Y CANDIDATURAS COMUNES O INDEPENDIENTES

SEGMENTO	PARTIDO POLÍTICO	PORCENTAJE	TIEMPO	PIEZAS DE MONITOREO
Del minuto 30 al 60	CANDIDATURA COMÚN PVEM - PT	0.23%	00:00:28	1
	COALICIÓN PRI, PAN, PRD	2.56%	00:05:08	3
	FUERZA POR MÉXICO	2.41%	00:04:50	4
	MC	2.44%	00:04:53	5
	MORENA	9.41%	00:18:51	13
	PAN	7.68%	00:15:23	3
	PES	0.32%	00:00:38	4
	PNAO	0.17%	00:00:20	1
	PRD	1.20%	00:02:24	2
	PRI	12.25%	00:24:31	9
	PT	2.77%	00:05:33	5
	PUP	1.16%	00:02:19	3
	PVEM	0.52%	00:01:02	1
	RSP	0.32%	00:00:38	4
Total Del minuto 30 al 60		43.44%	01:26:58	58
Del minuto 60 al 90	COALICIÓN PRI, PAN, PRD	5.03%	00:10:04	4
	FUERZA POR MÉXICO	0.17%	00:00:20	1
	MC	5.89%	00:11:48	4
	MORENA	4.59%	00:09:11	4
	PES	0.17%	00:00:20	1
	PNAO	0.17%	00:00:20	1
	PRI	5.35%	00:10:43	3
	PT	0.17%	00:00:20	1
	PUP	0.35%	00:00:42	2
	PVEM	0.17%	00:00:20	1
	RSP	0.17%	00:00:20	1
Total Del minuto 60 al 90		22.21%	00:44:28	23



Informe General de Campaña Diputaciones al Congreso del Estado

Del 24 de abril al 02 de junio de 2021

IMPORTANCIA DE LAS NOTICIAS. SEGMENTO DE TIEMPO EN QUE APARECIÓ LA NOTA POR PARTIDOS POLÍTICOS, COALICIONES Y CANDIDATURAS COMUNES O INDEPENDIENTES

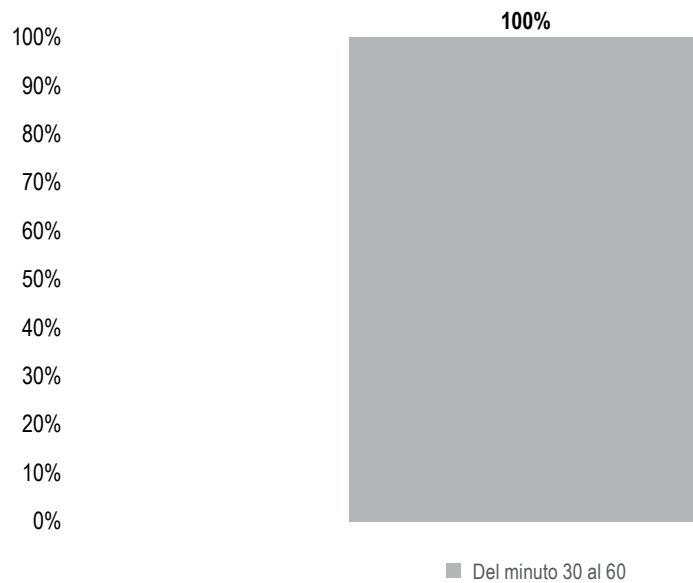
SEGMENTO	PARTIDO POLÍTICO	PORCENTAJE	TIEMPO	PIEZAS DE MONITOREO
Del minuto 90 al 120	COALICIÓN PRI, PAN, PRD	0.17%	00:00:20	1
	PT	3.34%	00:06:41	2
Total Del minuto 90 al 120		3.50%	00:07:01	3
TOTAL GENERAL		100%	03:20:13	128



Informe General de Campaña Diputaciones al Congreso del Estado

Del 24 de abril al 02 de junio de 2021

IMPORTANCIA DE LAS NOTICIAS. SEGMENTO DE TIEMPO EN QUE APARECIÓ LA NOTA POR PARTIDOS POLÍTICOS, COALICIONES Y CANDIDATURAS COMUNES O INDEPENDIENTES



El tiempo total en espacios noticiosos de televisión dedicado a partidos políticos, coaliciones y candidaturas comunes o independientes fue de **14 minutos, 14 segundos**, los cuales corresponden en su totalidad al segmento **Del minuto 30 al 60** del tiempo en que apareció la nota en el espacio noticioso.

Se registraron un total de **12** menciones, las cuales corresponden al segmento **Del minuto 30 al 60** del tiempo en que apareció la nota en el espacio noticioso.



Informe General de Campaña Diputaciones al Congreso del Estado

Del 24 de abril al 02 de junio de 2021

IMPORTANCIA DE LAS NOTICIAS. SEGMENTO DE TIEMPO EN QUE APARECIÓ LA NOTA POR PARTIDOS POLÍTICOS, COALICIONES Y CANDIDATURAS COMUNES O INDEPENDIENTES

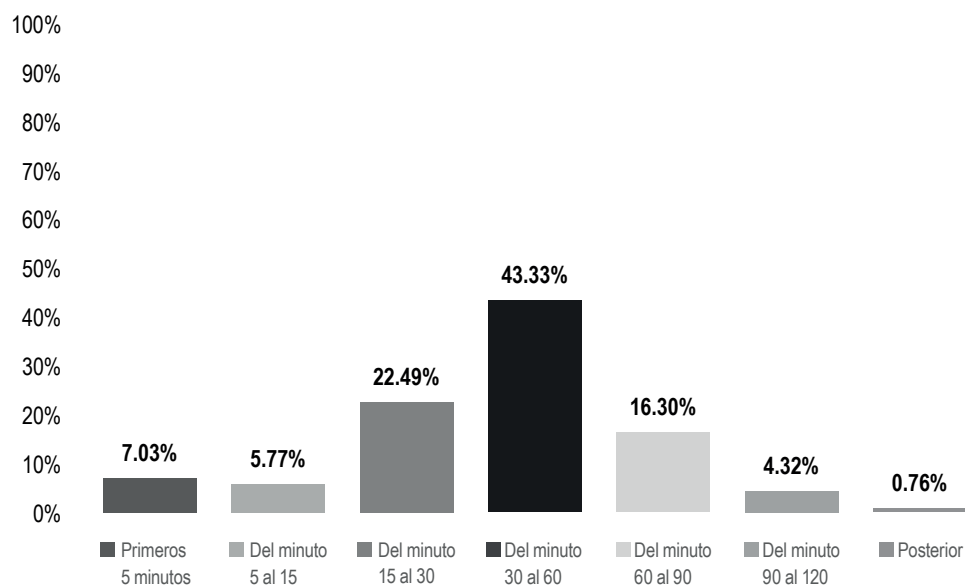
SEGMENTO	PARTIDO POLÍTICO	PORCENTAJE	TIEMPO	PIEZAS DE MONITOREO
Del minuto 30 al 60	COALICIÓN PRI, PAN, PRD	6.56%	00:00:56	1
	FUERZA POR MÉXICO	6.56%	00:00:56	1
	MC	5.62%	00:00:48	1
	MORENA	20.73%	00:02:57	2
	PES	0.94%	00:00:08	1
	PRI	19.91%	00:02:50	1
	PT	5.62%	00:00:48	1
	PUP	6.56%	00:00:56	1
	PVEM	6.56%	00:00:56	1
	RSP	20.96%	00:02:59	2
Total Del minuto 30 al 60		100%	00:14:14	12
TOTAL GENERAL		100%	00:14:14	12



Informe General de Campaña Diputaciones al Congreso del Estado

Del 24 de abril al 02 de junio de 2021

IMPORTANCIA DE LAS NOTICIAS. SEGMENTO DEL TIEMPO EN QUE APARECIÓ LA NOTA POR ACTORES POLÍTICOS



El tiempo total en espacios noticiosos de radio dedicado a actores políticos fue de **38 horas, 56 minutos, 7 segundos**, de los cuales:

16 horas, 52 minutos, 18 segundos corresponden al segmento **Del minuto 30 al 60** del tiempo en que apareció la nota en el espacio noticioso; 8 horas, 45 minutos, 25 segundos **Del minuto 15 al 30**; 6 horas, 20 minutos, 51 segundos **Del minuto 60 al 90**; 2 horas, 44 minutos, 8 segundos a **Primeros 5 minutos**; 2 horas, 14 minutos, 51 segundos **Del minuto 5 al 15**; 1 hora, 40 minutos, 50 segundos **Del minuto 90 al 120**; y 17 minutos, 44 segundos a **Posterior**.

Se registraron **657** menciones, de las cuales:

321 corresponden al segmento **Del minuto 30 al 60** del tiempo en que apareció la nota en el espacio noticioso; 155 **Del minuto 15 al 30**; 82 **Del minuto 60 al 90**; 40 **Del minuto 5 al 15**; 22 a **Posterior**; 19 a **Primeros 5 minutos**; y 18 **Del minuto 90 al 120**.



Informe General de Campaña Diputaciones al Congreso del Estado

Del 24 de abril al 02 de junio de 2021

IMPORTANCIA DE LAS NOTICIAS. SEGMENTO DEL TIEMPO EN QUE APARECIÓ LA NOTA POR ACTORES POLÍTICOS

SEGMENTO	ACTOR POLÍTICO	PORCENTAJE	TIEMPO	PIEZAS DE MONITOREO
Primeros 5 minutos	Anastasio Villareal Díaz	1.18%	00:27:40	3
	César Hernández Olivera	0.004%	00:00:06	1
	Christian Hernández Fuentes	0.02%	00:00:27	1
	Flor Elizabeth Hernández Jarquín	1.03%	00:24:00	1
	Gerardo García Henestroza	0.04%	00:00:50	1
	Julián González Villarreal	1.20%	00:28:00	1
	Leticia Socorro Collado Soto	1.22%	00:28:31	2
	Lizett Arroyo Rodríguez	0.01%	00:00:15	2
	Luis Alfonso Silva Romo	0.02%	00:00:28	1
	María de la Soledad Alejandra Osorio Legaría	1.20%	00:28:00	1
	Primitivo López Reyes	0.004%	00:00:06	1
	Sergio López Sánchez	0.004%	00:00:06	1
	Yaret Adriana Guevara Jiménez	1.04%	00:24:22	2
	Yesenia Nolasco Ramírez	0.05%	00:01:17	1
	Total Primeros 5 minutos		7.03%	02:44:08
Del minuto 5 al 15	Anastasio Villareal Díaz	0.08%	00:01:56	1
	Antonia Natividad Díaz Jiménez	0.08%	00:01:49	1
	César González Alderete	0.44%	00:10:22	2
	César Hernández Olivera	0.01%	00:00:08	1
	Cuauhtemoc Cárdenas Rodríguez	0.23%	00:05:18	1
	Edith Araceli Santibañez Bohórquez	0.52%	00:12:10	3
	Eulalio González Ramírez	0.01%	00:00:08	1
	Eva Verónica Ortiz Aguilar	0.01%	00:00:08	1
	Flor Elizabeth Hernández Jarquín	0.14%	00:03:10	1
	Fortino Bohórquez Ramírez	0.03%	00:00:38	1
	Francisco Javier Niño Hernández	0.13%	00:03:00	1
	Francisco Javier Silva Contreras	0.05%	00:01:14	1



Informe General de Campaña Diputaciones al Congreso del Estado

Del 24 de abril al 02 de junio de 2021

IMPORTANCIA DE LAS NOTICIAS. SEGMENTO DEL TIEMPO EN QUE APARECIÓ LA NOTA POR ACTORES POLÍTICOS

SEGMENTO	ACTOR POLÍTICO	PORCENTAJE	TIEMPO	PIEZAS DE MONITOREO
	Fredy Gil Pineda Gopar	0.14%	00:03:22	1
	Gerardo García Henestroza	0.36%	00:08:19	3
	Guadalupe Santos Guerrero	0.24%	00:05:40	1
	Horacio Sosa Villavicencio	0.32%	00:07:30	1
	José Alejandro López Sánchez	0.01%	00:00:08	1
	Juan Gabriel Hernández García	0.01%	00:00:08	1
	Juana Aguilar Espinoza	0.04%	00:00:54	1
	Luis Alfonso Silva Romo	0.35%	00:08:17	4
	María de la Soledad Alejandra Osorio Legaría	0.08%	00:01:46	1
	María de los Ángeles Martínez Gómez	0.06%	00:01:18	1
	María Elena Soriano Díaz	0.03%	00:00:47	1
	Mariana Benítez Tiburcio	0.70%	00:16:22	1
	Norma Vicente Gómez	0.01%	00:00:08	1
	Primitivo López Reyes	0.01%	00:00:08	1
	Raúl Santiago López	0.01%	00:00:08	1
	Sergio López Sánchez	0.17%	00:04:00	2
	Víctor Vásquez Salazar	0.01%	00:00:08	1
	Yesenia Nolasco Ramírez	1.53%	00:35:47	2
Total Del minuto 5 al 15		5.77%	02:14:51	40
Del minuto 15 al 30	Abigail Ríos Urbano	0.005%	00:00:07	1
	Aksa Yuray Toledo Prado	0.13%	00:03:06	2
	Anastasio Villareal Díaz	0.52%	00:12:08	9
	Aurora Bertha López Acevedo	1.98%	00:46:12	5
	Cesar Adrián García Pérez	0.005%	00:00:07	1
	César González Alderete	0.37%	00:08:45	2
	César Hernández Olivera	0.83%	00:19:27	9
	Christian Hernández Fuentes	0.01%	00:00:08	1
	Claudia Evangelina Camara Girón	0.005%	00:00:07	1



Informe General de Campaña Diputaciones al Congreso del Estado

Del 24 de abril al 02 de junio de 2021

IMPORTANCIA DE LAS NOTICIAS. SEGMENTO DEL TIEMPO EN QUE APARECIÓ LA NOTA POR ACTORES POLÍTICOS

SEGMENTO	ACTOR POLÍTICO	PORCENTAJE	TIEMPO	PIEZAS DE MONITOREO
	Consuelo Ordaz López	0.08%	00:01:46	1
	Cuauhtemoc Cárdenas Rodríguez	0.38%	00:08:56	2
	Daniel Juárez López	0.26%	00:05:58	1
	Dennis García Gutiérrez	0.01%	00:00:08	1
	Doroteo Zenón Bravo Arellano	0.13%	00:03:00	1
	Edith Araceli Santibañez Bohórquez	0.33%	00:07:48	3
	Elisa Zepeda Lagunas	0.05%	00:01:11	1
	Ernesto De Jesús Ríos Carrillo	0.005%	00:00:07	1
	Flor Elizabeth Hernández Jarquín	0.43%	00:10:01	6
	Fortino Bohórquez Ramírez	0.82%	00:19:08	4
	Francisca Cruz García	0.67%	00:15:37	1
	Francisco Javier Niño Hernández	0.15%	00:03:32	2
	Francisco Javier Silva Contreras	0.39%	00:09:00	2
	Gerardo García Henestroza	0.01%	00:00:15	2
	Griselda Martínez Ávalos	0.25%	00:05:44	1
	Guadalupe Araceli Jarquín Bautista	0.26%	00:06:08	1
	Guadalupe Santos Guerrero	0.34%	00:08:00	1
	Guadalupe Zamora Sosa	0.005%	00:00:07	1
	Haydeé Irma Reyes Soto	0.15%	00:03:25	1
	Horacio Sosa Villavicencio	0.38%	00:08:52	1
	Javier Agustín Hernández Monroy	0.03%	00:00:46	1
	José Alejandro López Sánchez	0.38%	00:08:47	4
	José Humberto Villamil Azamar	0.37%	00:08:40	2
	Julia Astrid Suarez Reyna	0.01%	00:00:08	1
	Julián González Villarreal	0.49%	00:11:23	6
	Laura Cerqueda De La Rosa	0.03%	00:00:46	1
	Laura Estrada Mauro	0.50%	00:11:34	2
	Laura Vignon Carreño	0.96%	00:22:31	6



Informe General de Campaña Diputaciones al Congreso del Estado

Del 24 de abril al 02 de junio de 2021

IMPORTANCIA DE LAS NOTICIAS. SEGMENTO DEL TIEMPO EN QUE APARECIÓ LA NOTA POR ACTORES POLÍTICOS

SEGMENTO	ACTOR POLÍTICO	PORCENTAJE	TIEMPO	PIEZAS DE MONITOREO
	Leonardo Díaz Jiménez	0.12%	00:02:42	2
	Leticia Socorro Collado Soto	0.22%	00:05:02	3
	Lizett Arroyo Rodríguez	1.55%	00:36:12	8
	Luis Alfonso Silva Romo	2.82%	01:05:59	12
	María de Jesús Mendoza Sánchez	0.21%	00:05:00	1
	María de la Soledad Alejandra Osorio Legaría	0.18%	00:04:15	1
	María de los Ángeles Martínez Gómez	0.10%	00:02:22	2
	María Elena Soriano Díaz	0.19%	00:04:22	2
	Melina Hernández Sosa	0.03%	00:00:48	1
	Miriam de los Ángeles Vázquez Ruiz	0.06%	00:01:26	2
	Noé Doroteo Castillejos	0.71%	00:16:36	2
	Primitivo López Reyes	0.99%	00:23:08	7
	Reyna Victoria Jiménez Cervantes	0.01%	00:00:08	1
	Rosario Figueroa García	0.14%	00:03:13	1
	Rosita Alejandra Rivera Roldan	0.03%	00:00:46	1
	Saide Sánchez Gutiérrez	0.01%	00:00:08	1
	Sergio López Sánchez	1.64%	00:38:18	10
	Tomas Trinidad Montes	0.01%	00:00:08	1
	Víctor Raúl Hernández López	0.01%	00:00:21	1
	Yaret Adriana Guevara Jiménez	0.24%	00:05:43	4
	Yesenia Nolasco Ramírez	1.51%	00:35:23	4
Total Del minuto 15 al 30		22.49%	08:45:25	155
Del minuto 30 al 60	Aksa Yuray Toledo Prado	0.39%	00:09:00	4
	Alma Delia Navarrete Casas	0.17%	00:03:55	1
	Anastasio Villareal Díaz	0.64%	00:14:55	8
	Antonia Natividad Díaz Jiménez	0.01%	00:00:15	1

Informe General de Campaña Diputaciones al Congreso del Estado

Del 24 de abril al 02 de junio de 2021

**IMPORTANCIA DE LAS NOTICIAS. SEGMENTO DEL TIEMPO
EN QUE APARECIÓ LA NOTA POR ACTORES POLÍTICOS**

SEGMENTO	ACTOR POLÍTICO	PORCENTAJE	TIEMPO	PIEZAS DE MONITOREO
	Antonio García Cruz	0.004%	00:00:06	1
	Araceli González Rufino	0.16%	00:03:40	1
	Aurora Bertha López Acevedo	0.37%	00:08:36	4
	César González Alderete	0.54%	00:12:39	7
	César Hernández Olivera	2.90%	01:07:41	20
	Christian Hernández Fuentes	0.02%	00:00:34	1
	Consuelo Ordaz López	0.17%	00:03:59	1
	Cuauhtemoc Cárdenas Rodríguez	0.16%	00:03:45	1
	Daniel Juárez López	0.19%	00:04:20	1
	David Enrique Aguilar Hernández	0.21%	00:04:56	1
	Doroteo Zenón Bravo Arellano	0.47%	00:11:00	2
	Edith Araceli Santibañez Bohórquez	3.28%	01:16:39	13
	Elisa Zepeda Lagunas	0.05%	00:01:17	1
	Emilio Yopez Montero	0.69%	00:16:04	3
	Enith Quiroz Velasco	0.004%	00:00:06	1
	Estrellita Soriano Sierra	0.004%	00:00:06	1
	Eva Diego Cruz	0.03%	00:00:42	2
	Flor Elizabeth Hernández Jarquín	0.18%	00:04:09	5
	Fortino Bohórquez Ramírez	0.34%	00:08:00	3
	Francisco Ángel Maldonado Martínez	0.43%	00:10:07	3
	Francisco Javier Niño Hernández	0.77%	00:18:03	5
	Francisco Javier Silva Contreras	0.44%	00:10:19	6
	Fredy Gil Pineda Gopar	0.21%	00:04:49	3
	Gerardo García Henestroza	1.95%	00:45:38	11
	Gilberto Gamboa Zavaleta	0.02%	00:00:25	1
	Giovana Anahí Moreno Reyes	0.02%	00:00:25	1
	Griselda Martínez Ávalos	0.56%	00:13:00	2



Informe General de Campaña Diputaciones al Congreso del Estado

Del 24 de abril al 02 de junio de 2021

IMPORTANCIA DE LAS NOTICIAS. SEGMENTO DEL TIEMPO EN QUE APARECIÓ LA NOTA POR ACTORES POLÍTICOS

SEGMENTO	ACTOR POLÍTICO	PORCENTAJE	TIEMPO	PIEZAS DE MONITOREO
	Guadalupe Araceli Jarquín Bautista	0.80%	00:18:41	4
	Guadalupe Santos Guerrero	0.34%	00:08:00	2
	Haydeé Irma Reyes Soto	0.24%	00:05:42	5
	Horacio Sosa Villavicencio	2.08%	00:48:29	5
	Ilse Mariela Nolasco López	0.60%	00:13:56	3
	Jaquelina Mariana Escamilla Villanueva	0.02%	00:00:25	1
	Javier Agustín Hernández Monroy	0.15%	00:03:36	1
	Javier Cesar Barroso Sánchez	0.004%	00:00:06	1
	Jhazibe Leticia Valencia De Los Santos	0.12%	00:02:42	2
	Jorge Albino Vásquez López	0.05%	00:01:07	2
	José Alejandro López Sánchez	1.33%	00:31:05	20
	José Humberto Villamil Azamar	0.13%	00:03:04	1
	José Miguel Antonio Luna	0.29%	00:06:49	1
	José Vásquez Morales	0.05%	00:01:07	2
	Juana Aguilar Espinoza	0.64%	00:14:58	8
	Julián González Villarreal	0.90%	00:21:03	12
	Julio Eduardo Santana Aquino	0.51%	00:11:54	1
	Laura Estrada Mauro	0.28%	00:06:30	1
	Laura Vignon Carreño	0.37%	00:08:34	2
	Leonardo Díaz Jiménez	0.03%	00:00:45	1
	Leticia Socorro Collado Soto	1.17%	00:27:17	14
	Lizett Arroyo Rodríguez	1.22%	00:28:26	6
	Luis Alfonso Silva Romo	2.24%	00:52:15	12
	Marcos Vásquez Nicolás	0.13%	00:03:02	2
	María de Jesús Mendoza Sánchez	0.20%	00:04:39	2
	María de la Soledad Alejandra Osorio Legaría	0.59%	00:13:44	11



Informe General de Campaña Diputaciones al Congreso del Estado

Del 24 de abril al 02 de junio de 2021

IMPORTANCIA DE LAS NOTICIAS. SEGMENTO DEL TIEMPO EN QUE APARECIÓ LA NOTA POR ACTORES POLÍTICOS

SEGMENTO	ACTOR POLÍTICO	PORCENTAJE	TIEMPO	PIEZAS DE MONITOREO
	María Elena Soriano Díaz	2.36%	00:55:08	15
	Mariana Benítez Tiburcio	0.53%	00:12:16	1
	Miguel Luis Cruz Zurita	0.68%	00:15:48	2
	Miriam de los Ángeles Vázquez Ruiz	0.95%	00:22:07	4
	Nazhley Hernández Medina	0.34%	00:08:00	1
	Noé Doroteo Castillejos	2.28%	00:53:13	9
	Paola Alfonsina Martínez Plata	0.004%	00:00:06	1
	Primitivo López Reyes	1.92%	00:44:53	9
	Salvador Zúñiga Zamudio	0.02%	00:00:25	1
	Sergio López Sánchez	2.48%	00:57:55	22
	Tania Caballero Navarro	0.04%	00:01:00	1
	Thorvald Saúl Pazos Haga	0.40%	00:09:21	3
	Yaret Adriana Guevara Jiménez	0.73%	00:17:09	10
	Yesenia Nolasco Ramírez	0.76%	00:17:51	5
Total Del minuto 30 al 60		43.33%	16:52:18	321
Del minuto 60 al 90	Adriana Altamirano Rosales	0.25%	00:05:55	1
	Anastasio Villareal Díaz	0.27%	00:06:18	3
	Aurora Bertha López Acevedo	0.60%	00:13:57	3
	César González Alderete	0.97%	00:22:45	6
	César Hernández Olivera	0.71%	00:16:39	1
	Cuauhtemoc Cárdenas Rodríguez	0.24%	00:05:41	3
	Edith Araceli Santibañez Bohórquez	0.57%	00:13:17	4
	Emilio Yopez Montero	0.09%	00:02:00	1
	Eulalio González Ramírez	0.66%	00:15:24	1
	Flor Elizabeth Hernández Jarquín	0.19%	00:04:26	2
	Fortino Bohórquez Ramírez	0.01%	00:00:12	1
	Francisco Javier Niño Hernández	0.04%	00:00:58	1
	Genaro Esaú Hernández Jiménez	0.21%	00:04:49	1



Informe General de Campaña Diputaciones al Congreso del Estado

Del 24 de abril al 02 de junio de 2021

IMPORTANCIA DE LAS NOTICIAS. SEGMENTO DEL TIEMPO EN QUE APARECIÓ LA NOTA POR ACTORES POLÍTICOS

SEGMENTO	ACTOR POLÍTICO	PORCENTAJE	TIEMPO	PIEZAS DE MONITOREO
	Gilberto Gamboa Zavaleta	0.01%	00:00:20	1
	Giovana Anahí Moreno Reyes	0.01%	00:00:20	1
	Guadalupe Santos Guerrero	0.12%	00:02:54	1
	Haydeé Irma Reyes Soto	0.01%	00:00:11	1
	Horacio Sosa Villavicencio	1.12%	00:26:04	3
	Jaquelina Mariana Escamilla Villanueva	0.01%	00:00:20	1
	Javier Agustín Hernández Monroy	0.29%	00:06:47	2
	Jhazibe Leticia Valencia De Los Santos	0.39%	00:09:12	2
	José Alejandro López Sánchez	0.21%	00:04:55	1
	José Humberto Villamil Azamar	0.71%	00:16:39	3
	Juana Aguilar Espinoza	0.21%	00:04:52	2
	Laura Cerqueda De La Rosa	0.03%	00:00:39	1
	Laura Estrada Mauro	0.42%	00:09:42	3
	Laura Vignon Carreño	1.06%	00:24:44	4
	Leticia Socorro Collado Soto	0.13%	00:02:59	1
	Lizett Arroyo Rodríguez	0.50%	00:11:45	3
	Luis Alfonso Silva Romo	0.78%	00:18:20	5
	María de la Soledad Alejandra Osorio Legaría	0.45%	00:10:30	3
	María Elena Soriano Díaz	0.27%	00:06:19	1
	Miriam de los Ángeles Vázquez Ruiz	0.03%	00:00:39	1
	Nancy Natalia Benítez Zárate	0.02%	00:00:25	1
	Nazhley Hernández Medina	0.34%	00:08:00	2
	Nicolás Enrique Feria Romero	0.12%	00:02:50	1
	Primitivo López Reyes	1.25%	00:29:16	2
	Rosita Alejandra Rivera Roldan	0.03%	00:00:39	1
	Salvador Zúñiga Zamudio	0.01%	00:00:20	1

Informe General de Campaña Diputaciones al Congreso del Estado

Del 24 de abril al 02 de junio de 2021

IMPORTANCIA DE LAS NOTICIAS. SEGMENTO DEL TIEMPO EN QUE APARECIÓ LA NOTA POR ACTORES POLÍTICOS

SEGMENTO	ACTOR POLÍTICO	PORCENTAJE	TIEMPO	PIEZAS DE MONITOREO
	Sergio López Sánchez	2.77%	01:04:42	3
	Thorvald Saúl Pazos Haga	0.01%	00:00:20	1
	Víctor Raúl Hernández López	0.12%	00:02:43	1
	Yaret Adriana Guevara Jiménez	0.05%	00:01:04	1
Total Del minuto 60 al 90		16.30%	06:20:51	82
Del minuto 90 al 120	Carmen Rodríguez Martínez	0.24%	00:05:36	1
	Daniel Juárez López	0.29%	00:06:53	1
	Emilio Yopez Montero	0.14%	00:03:20	1
	Francisco Javier Niño Hernández	0.19%	00:04:21	1
	Gerardo García Henestroza	0.10%	00:02:20	1
	Horacio Sosa Villavicencio	0.43%	00:10:00	1
	Ilse Mariela Nolasco López	0.23%	00:05:18	1
	Laura Vignon Carreño	0.67%	00:15:37	2
	Lizett Arroyo Rodríguez	0.16%	00:03:41	1
	Luis Alfonso Silva Romo	0.88%	00:20:34	3
	María Elena Soriano Díaz	0.12%	00:02:55	1
	Montserrat Jarquín Casas	0.14%	00:03:20	1
	Nancy Natalia Benítez Zárate	0.10%	00:02:18	1
	Primitivo López Reyes	0.58%	00:13:35	1
	Tania Caballero Navarro	0.04%	00:01:02	1
Total Del minuto 90 al 120		4.32%	01:40:50	18
Posterior	Araceli González Rufino	0.02%	00:00:27	1
	Aurora Bertha López Acevedo	0.05%	00:01:16	1
	César González Alderete	0.02%	00:00:27	1
	Doroteo Zenón Bravo Arellano	0.06%	00:01:19	2
	Edith Araceli			
	Santibañez Bohórquez	0.02%	00:00:27	1
	Elisa Zepeda Lagunas	0.03%	00:00:44	1
	Emilio Yopez Montero	0.01%	00:00:19	1



Informe General de Campaña Diputaciones al Congreso del Estado

Del 24 de abril al 02 de junio de 2021

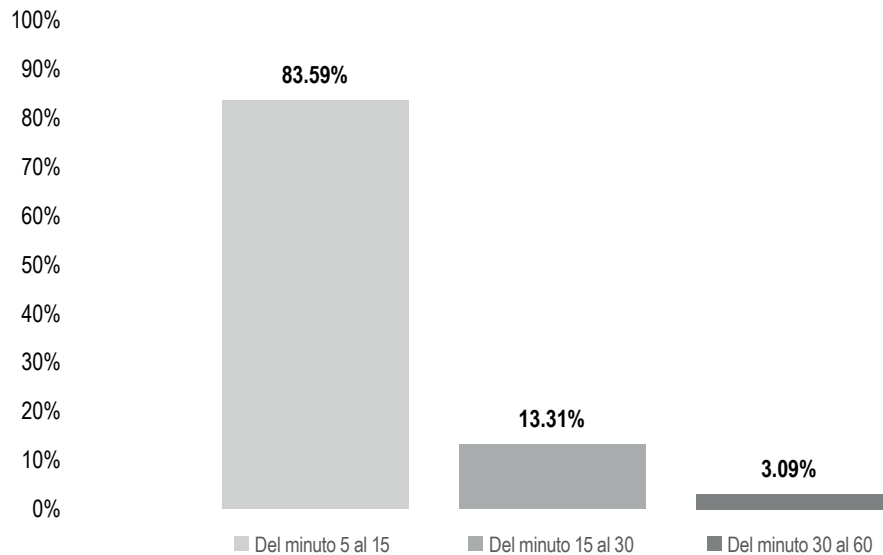
IMPORTANCIA DE LAS NOTICIAS. SEGMENTO DEL TIEMPO EN QUE APARECIÓ LA NOTA POR ACTORES POLÍTICOS

SEGMENTO	ACTOR POLÍTICO	PORCENTAJE	TIEMPO	PIEZAS DE MONITOREO
	Fortino Bohórquez Ramírez	0.02%	00:00:27	1
	Francisco Javier Niño Hernández	0.14%	00:03:22	1
	Griselda Martínez Ávalos	0.01%	00:00:19	1
	Guadalupe Santos Guerrero	0.01%	00:00:19	1
	Gustavo Díaz Sánchez	0.03%	00:00:44	1
	Ilse Mariela Nolasco López	0.01%	00:00:19	1
	José Humberto Villamil Azamar	0.01%	00:00:19	1
	Juana Aguilar Espinoza	0.02%	00:00:27	1
	Laura Estrada Mauro	0.01%	00:00:19	1
	Lizbeth Anaid Concha Ojeda	0.03%	00:00:44	1
	Lizett Arroyo Rodríguez	0.17%	00:04:05	1
	María de Jesús Mendoza Sánchez	0.01%	00:00:19	1
	Marisol Antonio Chicati	0.02%	00:00:27	1
	Nancy Natalia Benítez Zárate	0.02%	00:00:35	1
Total Posterior		0.76%	00:17:44	22
TOTAL GENERAL		100%	38:56:07	657

Informe General de Campaña Diputaciones al Congreso del Estado

Del 24 de abril al 02 de junio de 2021

IMPORTANCIA DE LAS NOTICIAS. SEGMENTO DEL TIEMPO EN QUE APARECIÓ LA NOTA POR ACTORES POLÍTICOS



El tiempo total en espacios noticiosos de televisión dedicado a actores políticos fue de **2 horas, 1 minuto, 11 segundos**, de los cuales:

1 hora, 41 segundos, 18 segundos corresponden al segmento **Del minuto 5 al 15** del tiempo en que apareció la nota en el espacio noticioso; 16 minutos, 8 segundos **Del minuto 15 al 30**; y 3 minutos, 45 segundos **Del minuto 30 al 60**.

Se registraron **30** menciones de las cuales:

20 corresponden al segmento **Del minuto 5 al 15** del tiempo en que apareció la nota en el espacio noticioso; 7 **Del minuto 30 al 60**; y 3 **Del minuto 15 al 30**.

Informe General de Campaña Diputaciones al Congreso del Estado

Del 24 de abril al 02 de junio de 2021

IMPORTANCIA DE LAS NOTICIAS. SEGMENTO DEL TIEMPO EN QUE APARECIÓ LA NOTA POR ACTORES POLÍTICOS

SEGMENTO	ACTOR POLÍTICO	PORCENTAJE	TIEMPO	PIEZAS DE MONITOREO
Del minuto 5 al 15	Adolfo Romero Lainas	3.42%	00:04:09	1
	Catalina Pérez Sánchez	4.46%	00:05:24	1
	David Enrique Aguilar Hernández	4.46%	00:05:24	1
	Flor Elizabeth Hernández Jarquín	4.11%	00:04:59	1
	Ilse Mariela Nolasco López	4.08%	00:04:57	1
	Jaquelina Mariana Escamilla Villanueva	4.48%	00:05:26	1
	José Humberto Villamil Azamar	4.26%	00:05:10	1
	Laura Cerqueda De La Rosa	4.02%	00:04:52	1
	Laura Vignon Carreño	4.54%	00:05:30	1
	Lizbeth Anaid Concha Ojeda	4.04%	00:04:54	1
	Luis Alfonso Silva Romo	4.32%	00:05:14	1
	Marcos Vásquez Nicolás	4.30%	00:05:13	1
	María de la Soledad Alejandra Osorio Legaría	4.30%	00:05:13	1
	Nancy Natalia Benítez Zárate	3.34%	00:04:03	1
	Noé Doroteo Castillejos	4.39%	00:05:19	1
	Rosario Aguilar Garza	4.10%	00:04:58	1
	Thorvald Saúl Pazos Haga	4.13%	00:05:00	1
	Verónica Olivia Pérez Peralta	4.44%	00:05:23	1
	Víctor Raúl Hernández López	4.43%	00:05:22	1
	William Aquino Esteban	3.96%	00:04:48	1
Total Del minuto 5 al 15		83.59%	01:41:18	20
Del minuto 15 al 30	Aurora Bertha López Acevedo	4.57%	00:05:32	1
	Miriam de los Ángeles Vázquez Ruiz	4.39%	00:05:19	1
	Salvador Zúñiga Zamudio	4.36%	00:05:17	1
Total Del minuto 15 al 30		13.31%	00:16:08	3

Informe General de Campaña Diputaciones al Congreso del Estado

Del 24 de abril al 02 de junio de 2021

**IMPORTANCIA DE LAS NOTICIAS. SEGMENTO DEL TIEMPO
EN QUE APARECIÓ LA NOTA POR ACTORES POLÍTICOS**

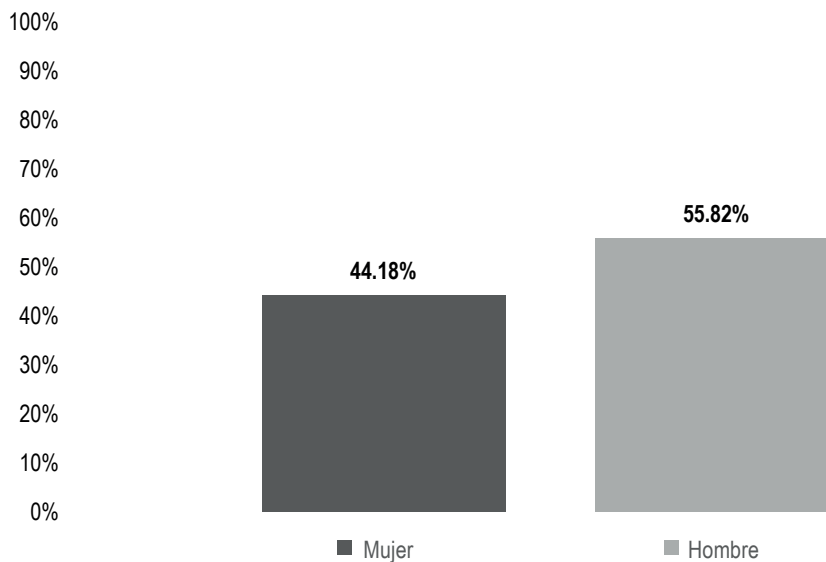
SEGMENTO	ACTOR POLÍTICO	PORCENTAJE	TIEMPO	PIEZAS DE MONITOREO
Del minuto 30 al 60	Antonia Natividad Díaz Jiménez	0.21%	00:00:15	1
	Eva Diego Cruz	0.59%	00:00:43	1
	Haydeé Irma Reyes Soto	0.21%	00:00:15	1
	Lizett Arroyo Rodríguez	0.17%	00:00:12	1
	Luis Alfonso Silva Romo	0.25%	00:00:18	1
	María Elena Soriano Díaz	0.25%	00:00:18	1
	Sesul Bolaños López	1.43%	00:01:44	1
Total Del minuto 30 al 60		3.09%	00:03:45	7
TOTAL GENERAL		100%	02:01:11	30



Informe General de Campaña Diputaciones al Congreso del Estado

Del 24 de abril al 02 de junio de 2021

INFORMACIÓN DESAGREGADA POR GÉNERO POR ACTORES POLÍTICOS



El tiempo total en espacios noticiosos de radio dedicado a actores políticos fue de **38 horas, 56 minutos, 7 segundos**, de los cuales:

17 horas, 12 minutos, 1 segundo corresponden al sexo **Mujer** y 21 horas, 44 minutos, 6 segundos al sexo **Hombre**.

Se registraron **657** menciones de las cuales:

293 corresponden al sexo **Mujer** y 364 al sexo **Hombre**.

En este periodo se registró información de **103** políticas y políticos, de los cuales:

56 son **Mujeres** y **47** son **Hombres**.

Edith Araceli Santibáñez Bohórquez fue la política que registró **más tiempo y menciones** en espacios noticiosos de **radio**, con 1 hora, 50 minutos, 21 segundos y 24 menciones.

Informe General de Campaña Diputaciones al Congreso del Estado

Del 24 de abril al 02 de junio de 2021

INFORMACIÓN DESAGREGADA POR GÉNERO POR ACTORES POLÍTICOS

Luis Alfonso Silva Romo fue el **político** que registró **más tiempo** durante este periodo en espacios noticiosos de **radio** con 2 horas, 45 minutos, 53 segundos.

Sergio López Sánchez fue el **político** que registró **más menciones** durante este periodo en espacios noticiosos de **radio**, con un total de 38.

Durante este periodo, fueron los **hombres** quienes registraron **mayor presencia** en los espacios noticiosos de **radio**, esto a pesar de ser más mujeres que hombres; las **mujeres** en cambio, registraron **menos del 45%** del tiempo en los espacios noticiosos.

*La información detallada de esta variable podrá consultarse en la tabla, misma que incluye actores políticos, porcentajes, tiempos y menciones.

SEXO	ACTOR POLÍTICO	PORCENTAJE	TIEMPO	PIEZAS DE MONITOREO
Mujer	Abigail Ríos Urbano	0.005%	00:00:07	1
	Adriana Altamirano Rosales	0.25%	00:05:55	1
	Aksa Yuray Toledo Prado	0.52%	00:12:06	6
	Alma Delia Navarrete Casas	0.17%	00:03:55	1
	Antonia Natividad Díaz Jiménez	0.09%	00:02:04	2
	Araceli González Rufino	0.18%	00:04:07	2
	Aurora Bertha López Acevedo	3%	01:10:01	13
	Carmen Rodríguez Martínez	0.24%	00:05:36	1
	Claudia Evangelina Camara Girón	0.005%	00:00:07	1
	Consuelo Ordaz López	0.25%	00:05:45	2
	Dennis García Gutiérrez	0.01%	00:00:08	1
	Edith Araceli Santibañez Bohórquez	4.72%	01:50:21	24
	Elisa Zepeda Lagunas	0.14%	00:03:12	3

Informe General de Campaña Diputaciones al Congreso del Estado

Del 24 de abril al 02 de junio de 2021

INFORMACIÓN DESAGREGADA POR GÉNERO POR ACTORES POLÍTICOS

SEXO	ACTOR POLÍTICO	PORCENTAJE	TIEMPO	PIEZAS DE MONITOREO
	Enith Quiroz Velasco	0.004%	00:00:06	1
	Estrellita Soriano Sierra	0.004%	00:00:06	1
	Eva Diego Cruz	0.03%	00:00:42	2
	Eva Verónica Ortiz Aguilar	0.01%	00:00:08	1
	Flor Elizabeth Hernández Jarquín	1.96%	00:45:46	15
	Francisca Cruz García	0.67%	00:15:37	1
	Giovana Anahí Moreno Reyes	0.03%	00:00:45	2
	Griselda Martínez Ávalos	0.82%	00:19:03	4
	Guadalupe Araceli Jarquín Bautista	1.06%	00:24:49	5
	Guadalupe Santos Guerrero	1.07%	00:24:53	6
	Guadalupe Zamora Sosa	0.00%	00:00:07	1
	Haydeé Irma Reyes Soto	0.40%	00:09:18	7
	Ilse Mariela Nolasco López	0.84%	00:19:33	5
	Jaquelina Mariana Escamilla Villanueva	0.03%	00:00:45	2
	Jhazibe Leticia Valencia De Los Santos	0.51%	00:11:54	4
	Juana Aguilar Espinoza	0.91%	00:21:11	12
	Julia Astrid Suarez Reyna	0.01%	00:00:08	1
	Laura Cerqueda De La Rosa	0.06%	00:01:25	2
	Laura Estrada Mauro	1.20%	00:28:05	7
	Laura Vignon Carreño	3.06%	01:11:26	14
	Leticia Socorro Collado Soto	2.73%	01:03:49	20
	Lizbeth Anaid Concha Ojeda	0.03%	00:00:44	1
	Lizett Arroyo Rodríguez	3.61%	01:24:24	21
	María de Jesús Mendoza Sánchez	0.43%	00:09:58	4
	María de la Soledad Alejandra Osorio Legarí	2.49%	00:58:15	17

Informe General de Campaña Diputaciones al Congreso del Estado

Del 24 de abril al 02 de junio de 2021

INFORMACIÓN DESAGREGADA POR GÉNERO POR ACTORES POLÍTICOS

SEXO	ACTOR POLÍTICO	PORCENTAJE	TIEMPO	PIEZAS DE MONITOREO
	María de los Ángeles Martínez Gómez	0.16%	00:03:40	3
	María Elena Soriano Díaz	2.98%	01:09:31	20
	Mariana Benítez Tiburcio	1.23%	00:28:38	2
	Marisol Antonio Chicati	0.02%	00:00:27	1
	Melina Hernández Sosa	0.03%	00:00:48	1
	Miriam de los Ángeles Vázquez Ruiz	1.04%	00:24:12	7
	Montserrat Jarquín Casas	0.14%	00:03:20	1
	Nancy Natalia Benítez Zárate	0.14%	00:03:18	3
	Nazhley Hernández Medina	0.68%	00:16:00	3
	Norma Vicente Gómez	0.01%	00:00:08	1
	Paola Alfonsina Martínez Plata	0.004%	00:00:06	1
	Reyna Victoria Jiménez Cervantes	0.01%	00:00:08	1
	Rosario Figueroa García	0.14%	00:03:13	1
	Rosita Alejandra Rivera Roldan	0.06%	00:01:25	2
	Saide Sánchez Gutiérrez	0.01%	00:00:08	1
	Tania Caballero Navarro	0.09%	00:02:02	2
	Yaret Adriana Guevara Jiménez	2.07%	00:48:18	17
	Yesenia Nolasco Ramírez	3.87%	01:30:18	12
Total Mujer		44.18%	17:12:01	293
Hombre	Anastasio Villareal Díaz	2.69%	01:02:57	24
	Antonio García Cruz	0.004%	00:00:06	1
	Cesar Adrián García Pérez	0.005%	00:00:07	1
	César González Alderete	2.35%	00:54:58	18
	César Hernández Olivera	4.45%	01:44:01	32
	Christian Hernández Fuentes	0.05%	00:01:09	3
	Cuauhtemoc Cárdenas Rodríguez	1.01%	00:23:40	7



Informe General de Campaña Diputaciones al Congreso del Estado

Del 24 de abril al 02 de junio de 2021

INFORMACIÓN DESAGREGADA POR GÉNERO POR ACTORES POLÍTICOS

SEXO	ACTOR POLÍTICO	PORCENTAJE	TIEMPO	PIEZAS DE MONITOREO
	Daniel Juárez López	0.74%	00:17:11	3
	David Enrique Aguilar Hernández	0.21%	00:04:56	1
	Doroteo Zenón Bravo Arellano	0.66%	00:15:19	5
	Emilio Yopez Montero	0.93%	00:21:43	6
	Ernesto De Jesús Ríos Carrillo	0.005%	00:00:07	1
	Eulalio González Ramírez	0.66%	00:15:32	2
	Fortino Bohórquez Ramírez	1.22%	00:28:25	10
	Francisco Ángel Maldonado Martínez	0.43%	00:10:07	3
	Francisco Javier Niño Hernández	1.42%	00:33:16	11
	Francisco Javier Silva Contreras	0.88%	00:20:33	9
	Fredy Gil Pineda Gopar	0.35%	00:08:11	4
	Genaro Esaú Hernández Jiménez	0.21%	00:04:49	1
	Gerardo García Henestroza	2.46%	00:57:22	18
	Gilberto Gamboa Zavaleta	0.03%	00:00:45	2
	Gustavo Díaz Sánchez	0.03%	00:00:44	1
	Horacio Sosa Villavicencio	4.32%	01:40:55	11
	Javier Agustín Hernández Monroy	0.48%	00:11:09	4
	Javier Cesar Barroso Sánchez	0.00%	00:00:06	1
	Jorge Albino Vásquez López	0.05%	00:01:07	2
	José Alejandro López Sánchez	1.92%	00:44:55	26
	José Humberto Villamil Azamar	1.23%	00:28:42	7
	José Miguel Antonio Luna	0.29%	00:06:49	1
	José Vásquez Morales	0.05%	00:01:07	2
	Juan Gabriel Hernández García	0.01%	00:00:08	1
	Julián González Villarreal	2.59%	01:00:26	19
	Julio Eduardo Santana Aquino	0.51%	00:11:54	1
	Leonardo Díaz Jiménez	0.15%	00:03:27	3
	Luis Alfonso Silva Romo	7.10%	02:45:53	37



Informe General de Campaña Diputaciones al Congreso del Estado

Del 24 de abril al 02 de junio de 2021

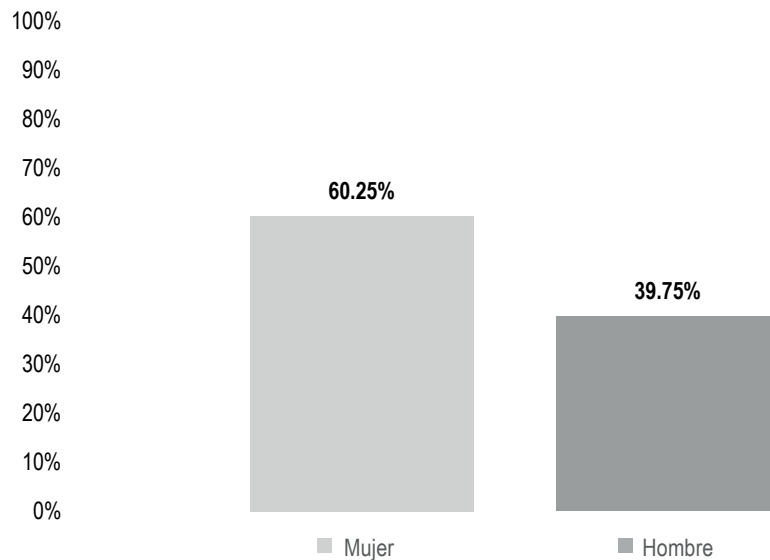
INFORMACIÓN DESAGREGADA POR GÉNERO POR ACTORES POLÍTICOS

SEXO	ACTOR POLÍTICO	PORCENTAJE	TIEMPO	PIEZAS DE MONITOREO
	Marcos Vásquez Nicolás	0.13%	00:03:02	2
	Miguel Luis Cruz Zurita	0.68%	00:15:48	2
	Nicolás Enrique Feria Romero	0.12%	00:02:50	1
	Noé Doroteo Castillejos	2.99%	01:09:49	11
	Primitivo López Reyes	4.76%	01:51:06	21
	Raúl Santiago López	0.01%	00:00:08	1
	Salvador Zúñiga Zamudio	0.03%	00:00:45	2
	Sergio López Sánchez	7.06%	02:45:01	38
	Thorvald Saúl Pazos Haga	0.41%	00:09:41	4
	Tomas Trinidad Montes	0.01%	00:00:08	1
	Víctor Raúl Hernández López	0.13%	00:03:04	2
	Víctor Vásquez Salazar	0.01%	00:00:08	1
Total Hombre		55.82%	21:44:06	364
TOTAL GENERAL		100%	38:56:07	657

Informe General de Campaña Diputaciones al Congreso del Estado

Del 24 de abril al 02 de junio de 2021

INFORMACIÓN DESAGREGADA POR GÉNERO POR ACTORES POLÍTICOS



El tiempo total en espacios noticiosos de televisión dedicado a actores políticos fue de **2 horas, 1 minuto, 11 segundos**, de los cuales:

1 hora, 13 minutos, 1 segundo corresponden al sexo **Mujer** y 48 minutos, 10 segundos al sexo **Hombre**.

Se registraron **30** menciones de las cuales:

19 corresponde al sexo **Mujer** y 11 al sexo **Hombre**.

En este periodo se registró información de **29** políticas y políticos, de los cuales:

19 son **mujeres** y 10 son **hombres**.

Aurora Bertha López Acevedo fue la política que registró **más tiempo** durante este periodo en espacios noticiosos de **televisión**, con 5 minutos, 32 segundos.

Informe General de Campaña Diputaciones al Congreso del Estado

Del 24 de abril al 02 de junio de 2021

INFORMACIÓN DESAGREGADA POR GÉNERO POR ACTORES POLÍTICOS

Luis Alfonso Silva Romo fue el político que registró **más tiempo y menciones** en espacios noticiosos de **televisión**, con 5 minutos, 32 segundos y 2 menciones.

Durante este periodo fueron **las mujeres** quienes registraron **mayor presencia** en los espacios noticiosos de **televisión**; los **hombres** registraron **menos del 40%** del tiempo en los espacios noticiosos.

SEXO	ACTOR POLÍTICO	PORCENTAJE	TIEMPO	PIEZAS DE MONITOREO
Mujer	Antonia Natividad Díaz Jiménez	0.21%	00:00:15	1
	Aurora Bertha López Acevedo	4.57%	00:05:32	1
	Catalina Pérez Sánchez	4.46%	00:05:24	1
	Eva Diego Cruz	0.59%	00:00:43	1
	Flor Elizabeth Hernández Jarquín	4.11%	00:04:59	1
	Haydeé Irma Reyes Soto	0.21%	00:00:15	1
	Ilse Mariela Nolasco López	4.08%	00:04:57	1
	Jaquelina Mariana Escamilla Villanueva	4.48%	00:05:26	1
	Laura Cerqueda De La Rosa	4.02%	00:04:52	1
	Laura Vignon Carreño	4.54%	00:05:30	1
	Lizbeth Anaid Concha Ojeda	4.04%	00:04:54	1
	Lizett Arroyo Rodríguez	0.17%	00:00:12	1
	María de la Soledad Alejandra Osorio Legaría	4.30%	00:05:13	1
	María Elena Soriano Díaz	0.25%	00:00:18	1
	Miriam de los Ángeles Vázquez Ruiz	4.39%	00:05:19	1
	Nancy Natalia Benítez Zárate	3.34%	00:04:03	1
	Rosario Aguilar Garza	4.10%	00:04:58	1
	Verónica Olivia Pérez Peralta	4.44%	00:05:23	1
	William Aquino Esteban	3.96%	00:04:48	1
	Total Mujer		60.25%	01:13:01

Informe General de Campaña Diputaciones al Congreso del Estado

Del 24 de abril al 02 de junio de 2021

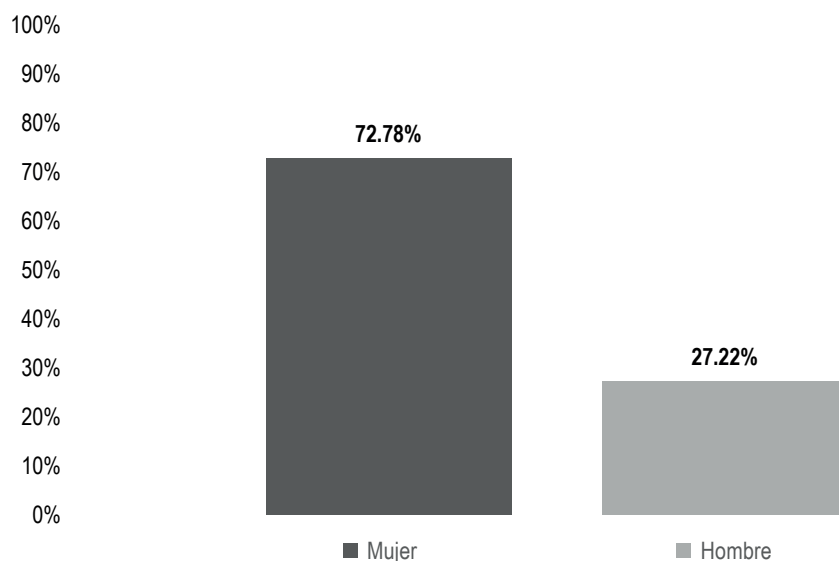
INFORMACIÓN DESAGREGADA POR GÉNERO POR ACTORES POLÍTICOS

SEXO	ACTOR POLÍTICO	PORCENTAJE	TIEMPO	PIEZAS DE MONITOREO
Hombre	Adolfo Romero Lainas	3.42%	00:04:09	1
	David Enrique Aguilar Hernández	4.46%	00:05:24	1
	José Humberto Villamil Azamar	4.26%	00:05:10	1
	Luis Alfonso Silva Romo	4.57%	00:05:32	2
	Marcos Vásquez Nicolás	4.30%	00:05:13	1
	Noé Doroteo Castillejos	4.39%	00:05:19	1
	Salvador Zúñiga Zamudio	4.36%	00:05:17	1
	Sesul Bolaños López	1.43%	00:01:44	1
	Thorvald Saúl Pazos Haga	4.13%	00:05:00	1
	Víctor Raúl Hernández López	4.43%	00:05:22	1
Total Hombre		39.75%	00:48:10	11
TOTAL GENERAL		100%	02:01:11	30

Informe General de Campaña Diputaciones al Congreso del Estado

Del 24 de abril al 02 de junio de 2021

INFORMACIÓN DESAGREGADA POR GÉNERO POR ACTORES POLÍTICOS



El número total de menciones en portales de noticias por internet dedicado a actores políticos fue de **1,161**, de las cuales:

845 corresponden al sexo **Mujer** y 316 a **Hombre**.

En este periodo se registró información de **86** políticas y políticos, de los cuales 44 son **mujeres** y 42 son **hombres**.

Laura Vignon Carreño fue la política que registró **más menciones** en portales de noticias por **internet**, con un total de 349.

Francisco Javier Niño Hernández fue el político que registró **más menciones** en portales de noticias por **internet**, con un total de 55.

Durante este periodo, fueron las **mujeres** quienes tuvieron **mayor presencia** en portales de noticias por **internet**; los **hombres** registraron **menos del 28%** de la información en portales.

Informe General de Campaña Diputaciones al Congreso del Estado

Del 24 de abril al 02 de junio de 2021

INFORMACIÓN DESAGREGADA POR GÉNERO POR ACTORES POLÍTICOS

SEXO	ACTOR POLÍTICO	PORCENTAJE	PIEZAS DE MONITOREO
Mujer	Adriana Altamirano Rosales	0.09%	1
	Aksa Yuray Toledo Prado	0.26%	3
	Aurora Bertha López Acevedo	1.64%	19
	Consuelo Ordaz López	0.17%	2
	Edith Araceli Santibañez Bohórquez	1.03%	12
	Elisa Zepeda Lagunas	0.52%	6
	Eufrosina Cruz Mendoza	1.29%	15
	Eva Diego Cruz	0.34%	4
	Flor Elizabeth Hernández Jarquín	0.26%	3
	Fruevel Playas Ortiz	1.55%	18
	Gabriela Adriana Díaz Pérez	0.09%	1
	Gabriela Pérez López	0.09%	1
	Giovana Anahí Moreno Reyes	11.63%	135
	Griselda Martínez Avalos	0.09%	1
	Guadalupe Santos Guerrero	0.43%	5
	Haydeé Irma Reyes Soto	1.03%	12
	Ilse Mariela Nolasco López	0.43%	5
	Jaquelina Mariana Escamilla Villanueva	0.52%	6
	Karla Díaz Herrera	0.09%	1
	Laura del Carmen Rodas Carrillo	0.09%	1
	Laura Estrada Mauro	2.67%	31
	Laura Vignon Carreño	30.06%	349
	Leticia Socorro Collado Soto	0.26%	3
	Lizbeth Anaid Concha Ojeda	0.78%	9
	Lizett Arroyo Rodríguez	4.74%	55
	María de Jesús Mendoza Sánchez	1.89%	22
	María de la Soledad Alejandra Osorio Legaría	0.26%	3
	María Elena Soriano Díaz	1.55%	18
	Mariana Benítez Tiburcio	0.09%	1

Informe General de Campaña Diputaciones al Congreso del Estado

Del 24 de abril al 02 de junio de 2021

INFORMACIÓN DESAGREGADA POR GÉNERO POR ACTORES POLÍTICOS

SEXO	ACTOR POLÍTICO	PORCENTAJE	PIEZAS DE MONITOREO
	Melina Hernández Sosa	0.34%	4
	Minerva Leonor López Calderón	0.43%	5
	Miriam de los Ángeles Vázquez Ruiz	0.17%	2
	Nancy Natalia Benítez Zárate	2.67%	31
	Neivy Rubí Carrizosa Rojas	0.43%	5
	Reyna Victoria Jiménez Cervantes	0.26%	3
	Rosa María Castro Salinas	0.09%	1
	Rosalinda López García	0.17%	2
	Rosario Aguilar Garza	0.26%	3
	Tania Caballero Navarro	0.60%	7
	Verónica Delia López Rivera	2.24%	26
	Verónica Olivia Pérez Peralta	0.43%	5
	William Aquino Esteban	0.17%	2
	Yaret Adriana Guevara Jiménez	0.17%	2
	Yarith Tannos Cruz	0.43%	5
Total Mujer		72.78%	845
Hombre	Andrés Rasgado Robles	0.17%	2
	Ángel Domínguez Escobar	0.09%	1
	Bartolo Carrera Palacios	0.09%	1
	César González Alderete	0.86%	10
	Christian Hernández Fuentes	0.26%	3
	Daniel Juárez López	0.17%	2
	Daniel Román Ramos	0.09%	1
	Doroteo Zenón Bravo Arellano	0.60%	7
	Emilio Yopez Montero	0.26%	3
	Enrique Pérez Cruz	0.17%	2
	Epifanio Pérez Pérez	0.09%	1
	Francisco Ángel Maldonado Martínez	0.52%	6
	Francisco Javier Niño Hernández	4.74%	55

Informe General de Campaña Diputaciones al Congreso del Estado

Del 24 de abril al 02 de junio de 2021

INFORMACIÓN DESAGREGADA POR GÉNERO POR ACTORES POLÍTICOS

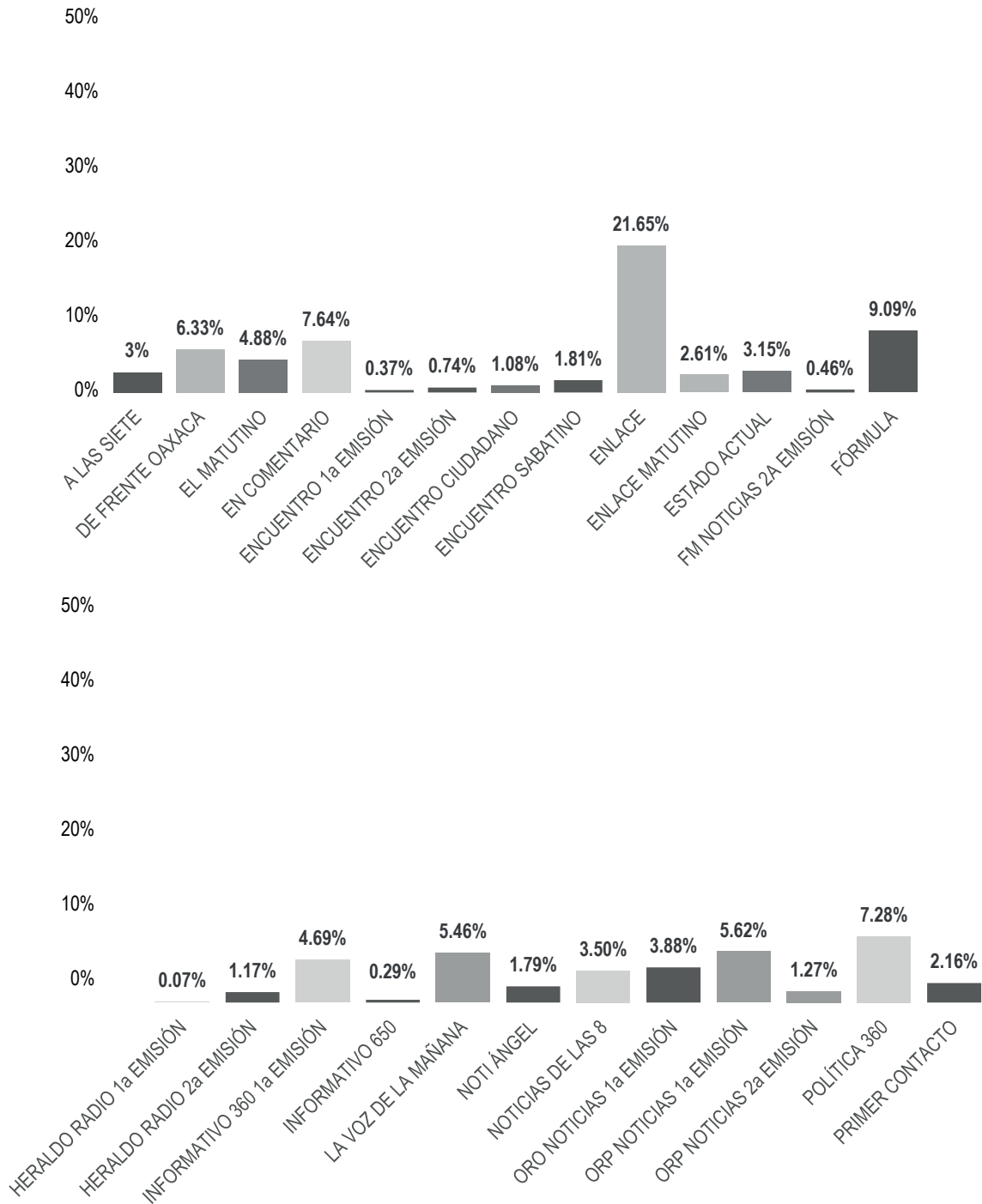
SEXO	ACTOR POLÍTICO	PORCENTAJE	PIEZAS DE MONITOREO
	Francisco Javier Silva Contreras	0.09%	1
	Francisco Ovannel Flores Rey	0.52%	6
	Fredy Gil Pineda Gopar	2.07%	24
	Genaro Esaú Hernández Jiménez	0.26%	3
	Gerardo García Henestroza	2.41%	28
	Gilberto Hernández Espinosa	0.09%	1
	Gustavo Díaz Sánchez	0.60%	7
	Horacio Sosa Villavicencio	0.86%	10
	Irineo Molina Espinoza	0.09%	1
	Jaime Moisés Santiago Ambrosio	0.34%	4
	Javier Agustín Hernández Monroy	0.26%	3
	Javier Cesar Barroso Sánchez	1.21%	14
	José Humberto Villamil Azamar	1.89%	22
	Juan Carlos Spínola Rosales	0.09%	1
	Julián González Villarreal	0.78%	9
	Leonardo Díaz Jiménez	0.17%	2
	Luis Alberto Sosa Castillo	1.21%	14
	Luis Alfonso Silva Romo	1.98%	23
	Luis Enrique Ortega Zarate	0.09%	1
	Manuel Guzmán Carrasco	0.17%	2
	Marcos Vásquez Nicolás	0.09%	1
	Nicolás Enrique Feria Romero	0.17%	2
	Noé Doroteo Castillejos	0.43%	5
	Porfirio Montero Fuentes	0.34%	4
	Salvador Bazante Morales	0.17%	2
	Saúl Cruz Jiménez	0.09%	1
	Sergio López Sánchez	0.95%	11
	Timoteo Vásquez Cruz	0.43%	5
	Víctor Raúl Hernández López	1.29%	15
Total Hombre		27.22%	316
TOTAL GENERAL		100%	1,161



Informe General de Campaña Diputaciones al Congreso del Estado

Del 24 de abril al 02 de junio de 2021

PROGRAMA NOTICIOSO POR PARTIDOS POLÍTICOS, COALICIONES Y CANDIDATURAS COMUNES O INDEPENDIENTES





Informe General de Campaña Diputaciones al Congreso del Estado

Del 24 de abril al 02 de junio de 2021

PROGRAMA NOTICIOSO POR PARTIDOS POLÍTICOS, COALICIONES Y CANDIDATURAS COMUNES O INDEPENDIENTES

El tiempo total en espacios noticiosos de radio dedicado a partidos políticos coaliciones y candidaturas comunes o independientes fue de **3 horas, 20 minutos, 13 segundos**, de los cuales los programas noticiosos que registraron más tiempo fueron:

Enlace (Valles Centrales) con 43 minutos, 21 segundos; **Fórmula** (Valles Centrales) con 18 minutos, 12 segundos; y **En Comentario** (Mixteca) con 15 minutos, 18 segundos.

Se registraron un total de **128** menciones, de las cuales los programas noticiosos con más menciones fueron:

Noticias de las 8 (Mixteca) con 18; **Enlace** con 15; y **Oro Noticias 1a emisión** (Valles Centrales) con 13.

Enlace fue el espacio noticioso de **radio** que otorgó **más tiempo** a un partido político, registrando para el **PRI** 18 minutos, 28 segundos.

Enlace y **La Voz de la Mañana** fueron los espacios noticiosos de **radio** que otorgaron **más menciones** a un partido político, registrando para el **PRI** 4 menciones en cada noticiario.

*La información detallada de esta variable podrá consultarse en la tabla, misma que incluye programas noticiosos, partidos políticos, coaliciones, porcentajes, tiempos y menciones.



Informe General de Campaña Diputaciones al Congreso del Estado

Del 24 de abril al 02 de junio de 2021

PROGRAMA NOTICIOSO POR PARTIDOS POLÍTICOS, COALICIONES Y CANDIDATURAS COMUNES O INDEPENDIENTES

PROGRAMA NOTICIOSO	PARTIDO POLÍTICO	PORCENTAJE	TIEMPO	PIEZAS DE MONITOREO
A LAS SIETE	COALICIÓN PRI, PAN, PRD	0.50%	00:01:00	1
	FUERZA POR MÉXICO	0.50%	00:01:00	1
	MC	0.42%	00:00:51	1
	MORENA	0.05%	00:00:06	1
	PES	0.05%	00:00:06	1
	PT	0.42%	00:00:51	1
	PUP	0.50%	00:01:00	1
	PVEM	0.50%	00:01:00	1
	RSP	0.05%	00:00:06	1
Total A LAS SIETE		3%	00:06:00	9
DE FRENTE OAXACA	COALICIÓN PRI, PAN, PRD	6.28%	00:12:34	2
	PNAO	0.06%	00:00:07	1
Total DE FRENTE OAXACA		6.33%	00:12:41	3
EL MATUTINO	COALICIÓN PRI, PAN, PRD	0.47%	00:00:57	1
	FUERZA POR MÉXICO	0.47%	00:00:57	1
	MC	0.33%	00:00:40	1
	MORENA	1.17%	00:02:21	2
	PES	0.05%	00:00:06	1
	PRI	1.04%	00:02:05	1
	PT	0.33%	00:00:40	1
	PUP	0.47%	00:00:57	1
	PVEM	0.47%	00:00:57	1
	RSP	0.05%	00:00:06	1
Total EL MATUTINO		4.88%	00:09:46	11
EN COMENTARIO	COALICIÓN PRI, PAN, PRD	2.21%	00:04:26	2
	MORENA	2.81%	00:05:37	3
	PRI	2.50%	00:05:00	1
	PT	0.12%	00:00:15	1
Total EN COMENTARIO		7.64%	00:15:18	7



Informe General de Campaña Diputaciones al Congreso del Estado

Del 24 de abril al 02 de junio de 2021

PROGRAMA NOTICIOSO POR PARTIDOS POLÍTICOS, COALICIONES Y CANDIDATURAS COMUNES O INDEPENDIENTES

PROGRAMA NOTICIOSO	PARTIDO POLÍTICO	PORCENTAJE	TIEMPO	PIEZAS DE MONITOREO
ENCUENTRO 1a EMISIÓN	MORENA	0.37%	00:00:44	1
Total ENCUENTRO 1a EMISIÓN		0.37%	00:00:44	1
ENCUENTRO 2a EMISIÓN	MORENA	0.74%	00:01:29	1
Total ENCUENTRO 2a EMISIÓN		0.74%	00:01:29	1
ENCUENTRO CIUDADANO	MORENA	1.08%	00:02:10	1
Total ENCUENTRO CIUDADANO		1.08%	00:02:10	1
ENCUENTRO SABATINO	COALICIÓN PRI, PAN, PRD	0.91%	00:01:49	1
	MORENA	0.91%	00:01:49	1
Total ENCUENTRO SABATINO		1.81%	00:03:38	2
ENLACE	COALICIÓN PRI, PAN, PRD	0.52%	00:01:02	1
	FUERZA POR MÉXICO	0.52%	00:01:02	1
	MC	0.52%	00:01:02	1
	MORENA	3.78%	00:07:34	2
	PAN	5.45%	00:10:55	1
	PES	0.05%	00:00:06	1
	PRI	9.22%	00:18:28	4
	PT	0.52%	00:01:02	1
	PUP	0.52%	00:01:02	1
	PVEM	0.52%	00:01:02	1
	RSP	0.05%	00:00:06	1
Total ENLACE		21.65%	00:43:21	15
ENLACE MATUTINO	PRI	1.24%	00:02:29	2
	PT	1.37%	00:02:45	1
Total ENLACE MATUTINO		2.61%	00:05:14	3
ESTADO ACTUAL	MORENA	0.44%	00:00:53	1
	PRI	2.71%	00:05:25	1
Total ESTADO ACTUAL		3.15%	00:06:18	2



Informe General de Campaña Diputaciones al Congreso del Estado

Del 24 de abril al 02 de junio de 2021

PROGRAMA NOTICIOSO POR PARTIDOS POLÍTICOS, COALICIONES Y CANDIDATURAS COMUNES O INDEPENDIENTES

PROGRAMA NOTICIOSO	PARTIDO POLÍTICO	PORCENTAJE	TIEMPO	PIEZAS DE MONITOREO
FM NOTICIAS 2A EMISIÓN	COALICIÓN PRI, PAN, PRD	0.46%	00:00:55	1
Total FM NOTICIAS 2A EMISIÓN		0.46%	00:00:55	1
FÓRMULA	COALICIÓN PRI, PAN, PRD	3.27%	00:06:33	2
	MC	0.07%	00:00:09	1
	MORENA	1.50%	00:03:00	1
	PAN	1.61%	00:03:13	1
	PNAO	0.07%	00:00:09	1
	PRD	0.91%	00:01:49	1
	PRI	1.66%	00:03:19	1
Total FÓRMULA		9.09%	00:18:12	8
HERALDO RADIO 1a EMISIÓN	COALICIÓN PRI, PAN, PRD	0.02%	00:00:02	1
	MORENA	0.02%	00:00:02	1
	PRI	0.04%	00:00:05	1
Total HERALDO RADIO 1a EMISIÓN		0.07%	00:00:09	3
HERALDO RADIO 2a EMISIÓN	COALICIÓN PRI, PAN, PRD	0.07%	00:00:09	1
	MC	0.07%	00:00:09	1
	MORENA	0.21%	00:00:25	2
	PRI	0.73%	00:01:28	2
	PT	0.07%	00:00:09	1
Total HERALDO RADIO 2a EMISIÓN		1.17%	00:02:20	7
INFORMATIVO 360 1a EMISIÓN	FUERZA POR MÉXICO	1.68%	00:03:22	1
	PRI	1.56%	00:03:07	1
	RSP	1.46%	00:02:55	1
Total INFORMATIVO 360 1a EMISIÓN		4.69%	00:09:24	3
INFORMATIVO 650	PRD	0.29%	00:00:35	1
Total INFORMATIVO 650		0.29%	00:00:35	1
LA VOZ DE LA MAÑANA	PRI	5.46%	00:10:56	4
Total LA VOZ DE LA MAÑANA		5.46%	00:10:56	4



Informe General de Campaña Diputaciones al Congreso del Estado

Del 24 de abril al 02 de junio de 2021

PROGRAMA NOTICIOSO POR PARTIDOS POLÍTICOS, COALICIONES Y CANDIDATURAS COMUNES O INDEPENDIENTES

PROGRAMA NOTICIOSO	PARTIDO POLÍTICO	PORCENTAJE	TIEMPO	PIEZAS DE MONITOREO
NOTI ÁNGEL	COALICIÓN PRI, PAN, PRD	1.50%	00:03:00	1
	MC	0.11%	00:00:13	1
	PUP	0.18%	00:00:22	1
Total NOTI ÁNGEL		1.79%	00:03:35	3
NOTICIAS DE LAS 8	CANDIDATURA COMÚN			
	PVEM - PT	0.80%	00:01:36	2
	COALICIÓN PRI, PAN, PRD	1.00%	00:02:00	2
	FUERZA POR MÉXICO	0.25%	00:00:30	2
	MC	0.25%	00:00:30	2
	MORENA	0.20%	00:00:24	2
	PES	0.25%	00:00:30	2
	PNAO	0.25%	00:00:30	2
	PUP	0.25%	00:00:30	2
	RSP	0.25%	00:00:30	2
Total NOTICIAS DE LAS 8		3.50%	00:07:00	18
ORO NOTICIAS 1a EMISIÓN	COALICIÓN PRI, PAN, PRD	0.42%	00:00:50	2
	FUERZA POR MÉXICO	0.46%	00:00:55	2
	MC	0.17%	00:00:20	1
	MORENA	0.17%	00:00:20	1
	PES	0.17%	00:00:20	1
	PNAO	0.17%	00:00:20	1
	PT	1.84%	00:03:41	2
	PUP	0.17%	00:00:20	1
	PVEM	0.17%	00:00:20	1
	RSP	0.17%	00:00:20	1
Total ORO NOTICIAS 1a EMISIÓN		3.88%	00:07:46	13
ORP NOTICIAS 1a EMISIÓN	FUERZA POR MÉXICO	1.26%	00:02:31	1
	MORENA	4.36%	00:08:44	3
Total ORP NOTICIAS 1a EMISIÓN		5.62%	00:11:15	4



Informe General de Campaña Diputaciones al Congreso del Estado

Del 24 de abril al 02 de junio de 2021

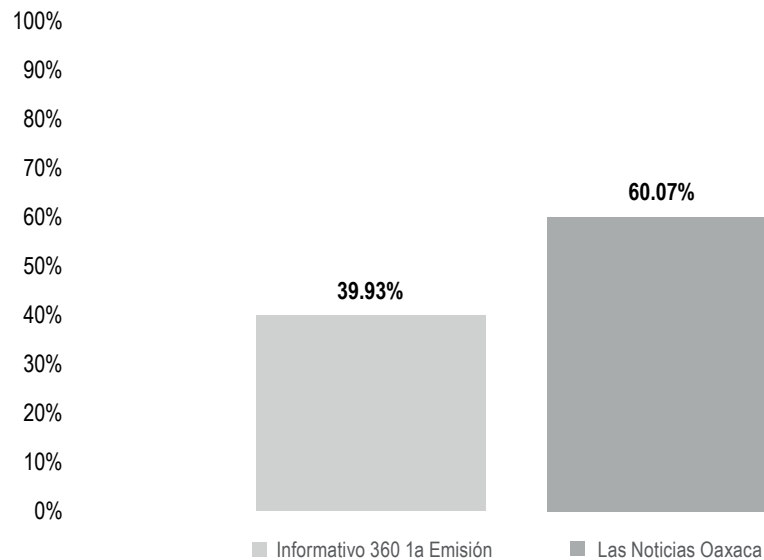
PROGRAMA NOTICIOSO POR PARTIDOS POLÍTICOS, COALICIONES Y CANDIDATURAS COMUNES O INDEPENDIENTES

PROGRAMA NOTICIOSO	PARTIDO POLÍTICO	PORCENTAJE	TIEMPO	PIEZAS DE MONITOREO
ORP NOTICIAS 2a EMISIÓN	FUERZA POR MÉXICO	1.05%	00:02:06	1
	MORENA	0.22%	00:00:27	1
Total ORP NOTICIAS 2a EMISIÓN		1.27%	00:02:33	2
POLÍTICA 360	MC	5.62%	00:11:15	2
	PT	1.66%	00:03:20	1
Total POLÍTICA 360		7.28%	00:14:35	3
PRIMER CONTACTO	MC	1.00%	00:02:00	1
	PAN	0.62%	00:01:15	1
	PRI	0.53%	00:01:04	1
Total PRIMER CONTACTO		2.16%	00:04:19	3
TOTAL GENERAL		100%	03:20:13	128

Informe General de Campaña Diputaciones al Congreso del Estado

Del 24 de abril al 02 de junio de 2021

PROGRAMA NOTICIOSO POR PARTIDOS POLÍTICOS, COALICIONES Y CANDIDATURAS COMUNES O INDEPENDIENTES



El tiempo total en espacios noticiosos de televisión dedicado a partidos políticos coaliciones y candidaturas comunes o independientes fue de **14 minutos, 14 segundos**, de los cuales los programas noticiosos que registraron más tiempo fueron:

Las Noticias Oaxaca (Valles Centrales) con 8 minutos, 33 segundos; e **Informativo 360 1a Emisión** (Valles Centrales) con 5 minutos, 41 segundos.

Se registraron un total de **12** menciones, de las cuales los programas noticiosos con más menciones fueron:

Las Noticias Oaxaca con 10; e **Informativo 360 1a Emisión** con 2.

Las Noticias Oaxaca fue el espacio noticioso de **televisión** que otorgó **más tiempo y menciones** a un partido político, registrando para **MORENA** 2 minutos, 57 segundos y 2 menciones.

Informe General de Campaña Diputaciones al Congreso del Estado

Del 24 de abril al 02 de junio de 2021

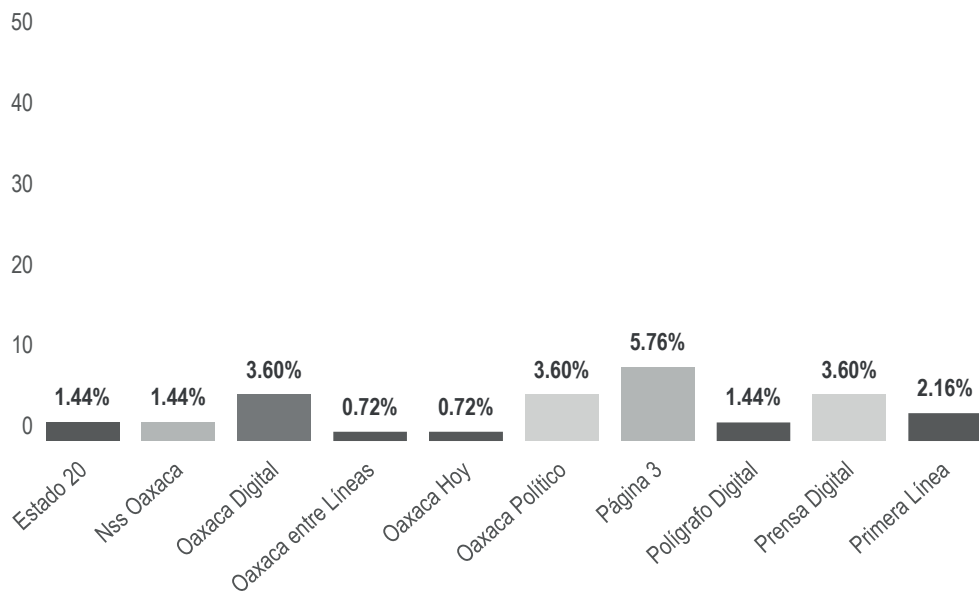
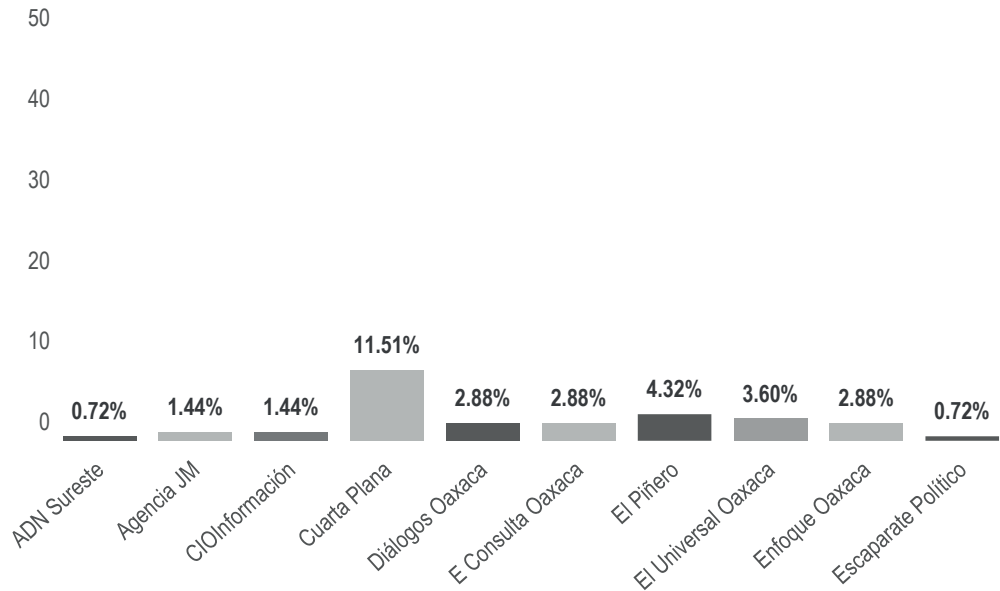
**PROGRAMA NOTICIOSO POR PARTIDOS POLÍTICOS, COALICIONES
Y CANDIDATURAS COMUNES O INDEPENDIENTES**

PROGRAMA NOTICIOSO	PARTIDO POLÍTICO	PORCENTAJE	TIEMPO	PIEZAS DE MONITOREO
INFORMATIVO 360 1a EMISIÓN	PRI	19.91%	00:02:50	1
	RSP	20.02%	00:02:51	1
Total INFORMATIVO 360 1a EMISIÓN		39.93%	00:05:41	2
LAS NOTICIAS OAXACA	COALICIÓN PRI, PAN, PRD	6.56%	00:00:56	1
	FUERZA POR MÉXICO	6.56%	00:00:56	1
	MC	5.62%	00:00:48	1
	MORENA	20.73%	00:02:57	2
	PES	0.94%	00:00:08	1
	PT	5.62%	00:00:48	1
	PUP	6.56%	00:00:56	1
	PVEM	6.56%	00:00:56	1
	RSP	0.94%	00:00:08	1
Total LAS NOTICIAS OAXACA		60.07%	00:08:33	10
TOTAL GENERAL		100%	00:14:14	12

Informe General de Campaña Diputaciones al Congreso del Estado

Del 24 de abril al 02 de junio de 2021

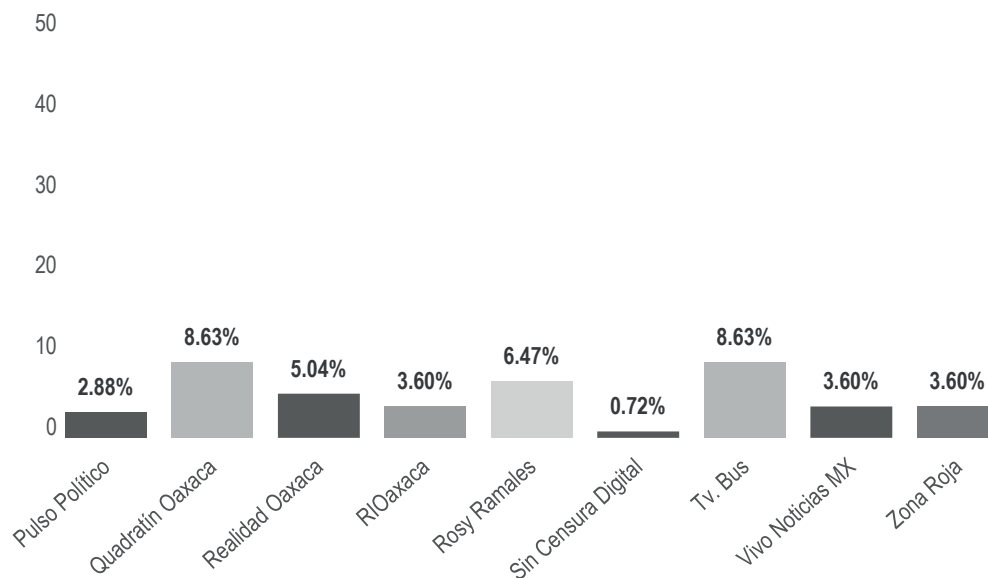
PORTAL DE NOTICIAS POR PARTIDOS POLÍTICOS, COALICIONES Y CANDIDATURAS COMUNES O INDEPENDIENTES



Informe General de Campaña Diputaciones al Congreso del Estado

Del 24 de abril al 02 de junio de 2021

PORTAL DE NOTICIAS POR PARTIDOS POLÍTICOS, COALICIONES Y CANDIDATURAS COMUNES O INDEPENDIENTES



El número total de menciones en portales de noticias por internet dedicado a partidos políticos, coaliciones y candidaturas comunes o independientes fue de **139**, de las cuales los portales que registraron más menciones fueron:

Cuarta Plana con 16; **Quadratín Oaxaca** y **Tv. Bus** con 12 cada uno; y **Rosy Ramales** con 9.

Cuarta Plana fue el portal de noticias por **internet** que otorgó **más menciones** a un partido político, registrando para el **MORENA** 10 menciones.

*La información detallada de esta variable podrá consultarse en la tabla, misma que incluye portales, partidos políticos, coaliciones, porcentajes y menciones.

Informe General de Campaña Diputaciones al Congreso del Estado

Del 24 de abril al 02 de junio de 2021

PORTAL DE NOTICIAS POR PARTIDOS POLÍTICOS, COALICIONES Y CANDIDATURAS COMUNES O INDEPENDIENTES

PORTAL	PARTIDO POLÍTICO	PORCENTAJE	PIEZAS DE MONITOREO
ADN Sureste	MORENA	0.72%	1
Total ADN Sureste		0.72%	1
Agencia JM	FUERZA POR MÉXICO	0.72%	1
	RSP	0.72%	1
Total Agencia JM		1.44%	2
CIOInformación	MORENA	1.44%	2
Total CIOInformación		1.44%	2
Cuarta Plana	MORENA	7.19%	10
	COALICIÓN PRI, PAN, PRD	2.16%	3
	CANDIDATURA COMÚN		
	PVEM - PT	0.72%	1
	MC	0.72%	1
	PNAO	0.72%	1
Total Cuarta Plana		11.51%	16
Diálogos Oaxaca	MORENA	1.44%	2
	COALICIÓN PRI, PAN, PRD	0.72%	1
	PES	0.72%	1
Total Diálogos Oaxaca		2.88%	4
E Consulta Oaxaca	COALICIÓN PRI, PAN, PRD	1.44%	2
	PAN	1.44%	2
Total E Consulta Oaxaca		2.88%	4
El Piñero	MORENA	2.16%	3
	COALICIÓN PRI, PAN, PRD	0.72%	1
	MC	0.72%	1
	PVEM	0.72%	1
Total El Piñero		4.32%	6
El Universal Oaxaca	MORENA	2.16%	3
	PNAO	0.72%	1
	PRI	0.72%	1
Total El Universal Oaxaca		3.60%	5

Informe General de Campaña Diputaciones al Congreso del Estado

Del 24 de abril al 02 de junio de 2021

PORTAL DE NOTICIAS POR PARTIDOS POLÍTICOS, COALICIONES Y CANDIDATURAS COMUNES O INDEPENDIENTES

PORTAL	PARTIDO POLÍTICO	PORCENTAJE	PIEZAS DE MONITOREO
Enfoque Oaxaca	MORENA	1.44%	2
	COALICIÓN PRI, PAN, PRD	0.72%	1
	FUERZA POR MÉXICO	0.72%	1
Total Enfoque Oaxaca		2.88%	4
Escaparate Político	MORENA	0.72%	1
Total Escaparate Político		0.72%	1
Estado 20	MORENA	1.44%	2
Total Estado 20		1.44%	2
Nss Oaxaca	MORENA	1.44%	2
Total Nss Oaxaca		1.44%	2
Oaxaca Digital	MORENA	3.60%	5
Total Oaxaca Digital		3.60%	5
Oaxaca entre Líneas	MORENA	0.72%	1
Total Oaxaca entre Líneas		0.72%	1
Oaxaca Hoy	MORENA	0.72%	1
Total Oaxaca Hoy		0.72%	1
Oaxaca Político	MORENA	3.60%	5
Total Oaxaca Político		3.60%	5
Página 3	MORENA	2.16%	3
	COALICIÓN PRI, PAN, PRD	2.16%	3
	PVEM	0.72%	1
	PRI	0.72%	1
Total Página 3		5.76%	8
Polígrafo Digital	MORENA	1.44%	2
Total Polígrafo Digital		1.44%	2
Prensa Digital	MORENA	2.88%	4
	PT	0.72%	1
Total Prensa Digital		3.60%	5

Informe General de Campaña Diputaciones al Congreso del Estado

Del 24 de abril al 02 de junio de 2021

PORTAL DE NOTICIAS POR PARTIDOS POLÍTICOS, COALICIONES Y CANDIDATURAS COMUNES O INDEPENDIENTES

PORTAL	PARTIDO POLÍTICO	PORCENTAJE	PIEZAS DE MONITOREO
Primera Línea	MORENA	1.44%	2
	COALICIÓN PRI, PAN, PRD	0.72%	1
Total Primera Línea		2.16%	3
Pulso Político	MORENA	1.44%	2
	COALICIÓN PRI, PAN, PRD	1.44%	2
Total Pulso Político		2.88%	4
Quadratín Oaxaca	MORENA	2.16%	3
	COALICIÓN PRI, PAN, PRD	0.72%	1
	FUERZA POR MÉXICO	0.72%	1
	MC	0.72%	1
	PT	0.72%	1
	PVEM	0.72%	1
	PNAO	0.72%	1
	PUP	0.72%	1
	RSP	0.72%	1
	PES	0.72%	1
Total Quadratín Oaxaca		8.63%	12
Realidad Oaxaca	MORENA	2.16%	3
	COALICIÓN PRI, PAN, PRD	2.16%	3
	PAN	0.72%	1
Total Realidad Oaxaca		5.04%	7
RIOaxaca	MORENA	2.16%	3
	COALICIÓN PRI, PAN, PRD	1.44%	2
Total RIOaxaca		3.60%	5
Rosy Ramales	MORENA	2.16%	3
	COALICIÓN PRI, PAN, PRD	2.88%	4
	MC	0.72%	1
	PAN	0.72%	1
Total Rosy Ramales		6.47%	9

Informe General de Campaña Diputaciones al Congreso del Estado

Del 24 de abril al 02 de junio de 2021

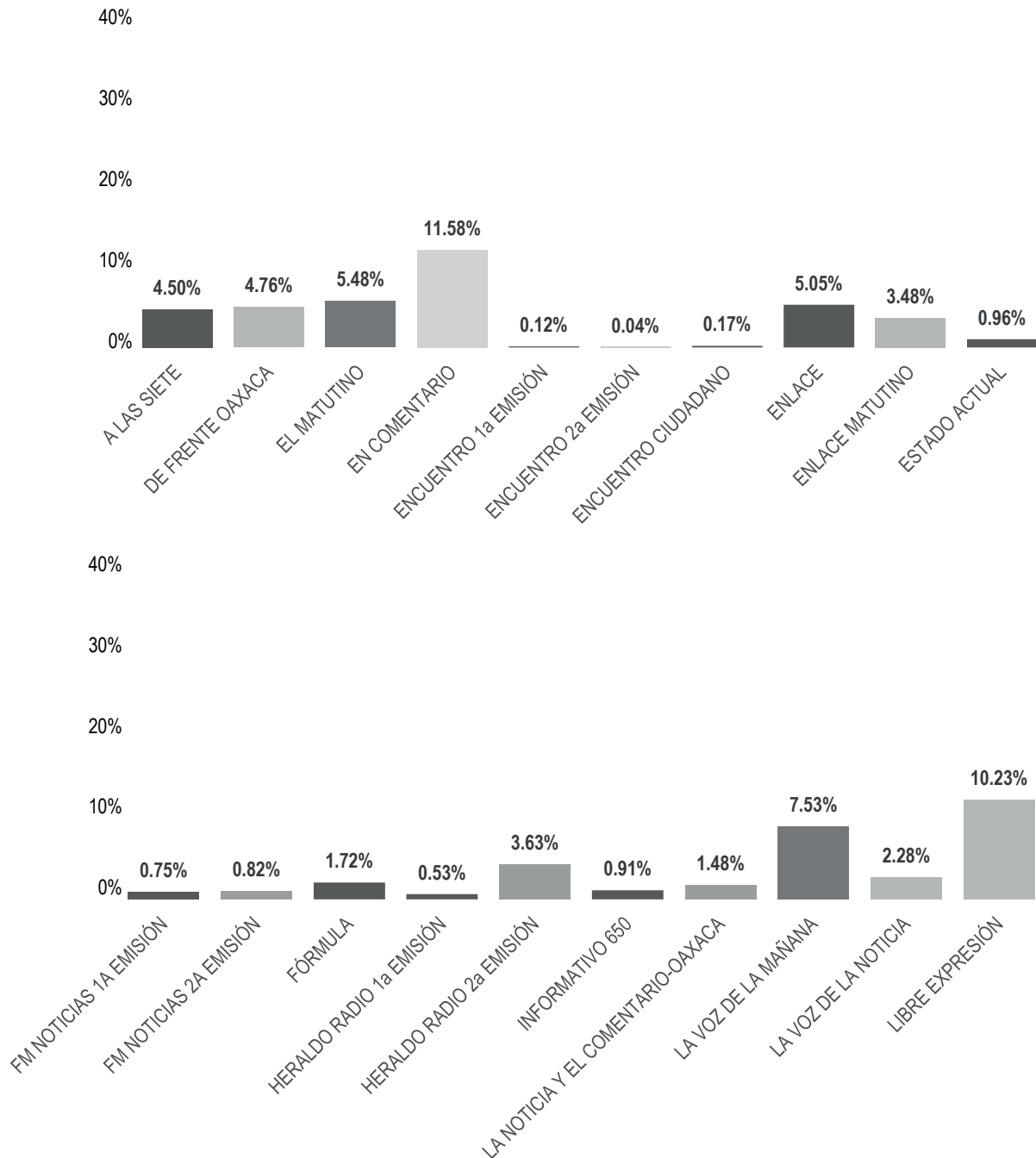
PORTAL DE NOTICIAS POR PARTIDOS POLÍTICOS, COALICIONES Y CANDIDATURAS COMUNES O INDEPENDIENTES

PORTAL	PARTIDO POLÍTICO	PORCENTAJE	PIEZAS DE MONITOREO
Sin Censura Digital	PES	0.72%	1
Total Sin Censura Digital		0.72%	1
Tv. Bus	MORENA	2.88%	4
	COALICIÓN PRI, PAN, PRD	2.16%	3
	FUERZA POR MÉXICO	1.44%	2
	CANDIDATURA COMÚN		
	PVEM - PT	1.44%	2
	PES	0.72%	1
Total Tv. Bus		8.63%	12
Vivo Noticias MX	MORENA	2.16%	3
	COALICIÓN PRI, PAN, PRD	0.72%	1
	PRI	0.72%	1
Total Vivo Noticias MX		3.60%	5
Zona Roja	MORENA	2.16%	3
	COALICIÓN PRI, PAN, PRD	1.44%	2
Total Zona Roja		3.60%	5
TOTAL GENERAL		100%	139

Informe General de Campaña Diputaciones al Congreso del Estado

Del 24 de abril al 02 de junio de 2021

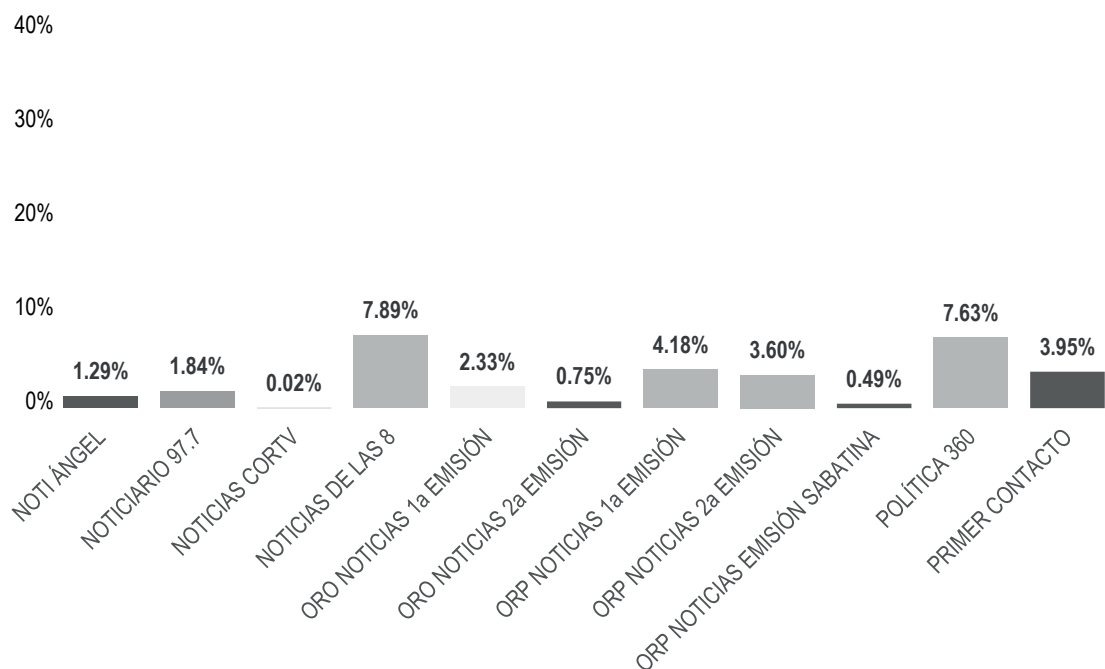
PROGRAMA NOTICIOSO POR ACTORES POLÍTICOS



Informe General de Campaña Diputaciones al Congreso del Estado

Del 24 de abril al 02 de junio de 2021

PROGRAMA NOTICIOSO POR ACTORES POLÍTICOS



El tiempo total en espacios noticiosos de radio dedicado a actores políticos fue de **38 horas, 56 minutos, 7 segundos**, de los cuales los programas noticiosos que registraron más tiempo fueron:

En Comentario con 4 horas, 30 minutos, 35 segundos; **Libre Expresión** (Mixteca) con 3 horas, 59 minutos, 2 segundos; y **Noticias de las 8** con 3 horas, 4 minutos, 16 segundos.

Se registró un total de **657** menciones, de las cuales los programas noticiosos que otorgaron más menciones fueron:

Noticias de las 8 con 102; **Primer Contacto** con 62; y **La Voz de la Mañana** con 51.



Informe General de Campaña Diputaciones al Congreso del Estado

Del 24 de abril al 02 de junio de 2021

PROGRAMA NOTICIOSO POR ACTORES POLÍTICOS

En Comentario fue el programa noticioso de **radio** que otorgó **más tiempo** a un político, registrando para **Sergio López Sánchez** 1 hora, 40 minutos, 30 segundos.

Noticias de las 8 fue el programa noticioso de **radio** que otorgó **más menciones** a un político, registrando para **Sergio López Sánchez** un total de 28.

*La información detallada de esta variable podrá consultarse en la tabla, misma que incluye programas noticiosos, actores políticos, porcentajes, tiempos y menciones.

PROGRAMA NOTICIOSO	ACTOR POLÍTICO	PORCENTAJE	TIEMPO	PIEZAS DE MONITOREO
A LAS SIETE	Aurora Bertha López Acevedo	0.31%	00:07:16	2
	Daniel Juárez López	0.19%	00:04:20	1
	Eva Diego Cruz	0.03%	00:00:36	1
	Francisco Ángel Maldonado Martínez	0.02%	00:00:34	1
	Gilberto Gamboa Zavaleta	0.02%	00:00:25	1
	Giovana Anahí Moreno Reyes	0.02%	00:00:25	1
	Guadalupe Araceli Jarquín Bautista	0.53%	00:12:28	2
	Haydeé Irma Reyes Soto	0.02%	00:00:34	1
	Jaquelina Mariana Escamilla Villanueva	0.02%	00:00:25	1
	Javier Agustín Hernández Monroy	0.03%	00:00:46	1
	Jhazibe Leticia Valencia De Los Santos	0.02%	00:00:25	1
	Jorge Albino Vásquez López	0.02%	00:00:34	1
	José Vásquez Morales	0.02%	00:00:34	1
	Laura Cerqueda De La Rosa	0.03%	00:00:46	1



Informe General de Campaña Diputaciones al Congreso del Estado

Del 24 de abril al 02 de junio de 2021

PROGRAMA NOTICIOSO POR ACTORES POLÍTICOS

PROGRAMA NOTICIOSO	ACTOR POLÍTICO	PORCENTAJE	TIEMPO	PIEZAS DE MONITOREO
	Laura Vignon Carreño	0.03%	00:00:46	1
	Lizett Arroyo Rodríguez	0.60%	00:14:07	3
	Luis Alfonso Silva Romo	1.65%	00:38:36	7
	María Elena Soriano Díaz	0.57%	00:13:25	3
	Miguel Luis Cruz Zurita	0.22%	00:05:13	1
	Miriam de los Ángeles Vázquez Ruiz	0.03%	00:00:46	1
	Noé Doroteo Castillejos	0.02%	00:00:34	1
	Rosita Alejandra Rivera Roldan	0.03%	00:00:46	1
	Salvador Zúñiga Zamudio	0.02%	00:00:25	1
	Thorvald Saúl Pazos Haga	0.02%	00:00:25	1
Total A LAS SIETE		4.50%	01:45:11	36
DE FRENTE OAXACA	Abigail Ríos Urbano	0.00%	00:00:07	1
	Aksa Yuray Toledo Prado	0.01%	00:00:08	1
	Cesar Adrián García Pérez	0.005%	00:00:07	1
	Christian Hernández Fuentes	0.01%	00:00:08	1
	Claudia Evangelina Camara Girón	0.005%	00:00:07	1
	Dennis García Gutiérrez	0.01%	00:00:08	1
	Ernesto De Jesús Ríos Carrillo	0.005%	00:00:07	1
	Francisco Javier Niño Hernández	0.07%	00:01:45	1
	Gerardo García Henestroza	0.88%	00:20:31	3
	Guadalupe Zamora Sosa	0.005%	00:00:07	1
	Julia Astrid Suarez Reyna	0.01%	00:00:08	1
	Luis Alfonso Silva Romo	0.09%	00:02:07	2
	Mariana Benítez Tiburcio	0.70%	00:16:22	1
	Reyna Victoria Jiménez Cervantes	0.01%	00:00:08	1



Informe General de Campaña Diputaciones al Congreso del Estado

Del 24 de abril al 02 de junio de 2021

PROGRAMA NOTICIOSO POR ACTORES POLÍTICOS

PROGRAMA NOTICIOSO	ACTOR POLÍTICO	PORCENTAJE	TIEMPO	PIEZAS DE MONITOREO
	Saide Sánchez Gutiérrez	0.01%	00:00:08	1
	Tomas Trinidad Montes	0.01%	00:00:08	1
	Yesenia Nolasco Ramírez	2.95%	01:09:01	6
Total DE FRENTE OAXACA		4.76%	01:51:17	25
EL MATUTINO	Antonia Natividad Díaz Jiménez	0.01%	00:00:15	1
	Aurora Bertha López Acevedo	0.34%	00:07:57	2
	Daniel Juárez López	0.26%	00:05:58	1
	Eva Diego Cruz	0.004%	00:00:06	1
	Francisco Ángel Maldonado Martínez	0.02%	00:00:33	1
	Francisco Javier Silva Contreras	0.08%	00:01:50	3
	Guadalupe Araceli Jarquín Bautista	0.23%	00:05:28	1
	Haydeé Irma Reyes Soto	0.03%	00:00:48	2
	Horacio Sosa Villavicencio	1.36%	00:31:47	4
	Javier Cesar Barroso Sánchez	0.004%	00:00:06	1
	Jorge Albino Vásquez López	0.02%	00:00:33	1
	José Vásquez Morales	0.02%	00:00:33	1
	Laura Vignon Carreño	0.22%	00:05:04	1
	Lizett Arroyo Rodríguez	0.01%	00:00:11	1
	Luis Alfonso Silva Romo	1.09%	00:25:32	6
	María Elena Soriano Díaz	0.29%	00:06:46	3
	Noé Doroteo Castillejos	1.48%	00:34:33	6
Total EL MATUTINO		5.48%	02:08:00	36
EN COMENTARIO	César Hernández Olivera	1.87%	00:43:38	5
	Eulalio González Ramírez	0.66%	00:15:24	1
	Francisca Cruz García	0.67%	00:15:37	1

Informe General de Campaña Diputaciones al Congreso del Estado

Del 24 de abril al 02 de junio de 2021

PROGRAMA NOTICIOSO POR ACTORES POLÍTICOS

PROGRAMA NOTICIOSO	ACTOR POLÍTICO	PORCENTAJE	TIEMPO	PIEZAS DE MONITOREO
	José Alejandro López Sánchez	0.21%	00:04:55	1
	Primitivo López Reyes	3.83%	01:29:29	6
	Sergio López Sánchez	4.30%	01:40:30	9
	Tania Caballero Navarro	0.04%	00:01:02	1
Total EN COMENTARIO		11.58%	04:30:35	24
ENCUENTRO 1a EMISIÓN	María Elena Soriano Díaz	0.12%	00:02:44	1
Total ENCUENTRO 1a EMISIÓN		0.12%	00:02:44	1
ENCUENTRO 2a EMISIÓN	Tania Caballero Navarro	0.04%	00:01:00	1
Total ENCUENTRO 2a EMISIÓN		0.04%	00:01:00	1
ENCUENTRO CIUDADANO	Edith Araceli Santibañez Bohórquez	0.05%	00:01:16	1
	Francisco Javier Niño Hernández	0.11%	00:02:38	1
Total ENCUENTRO CIUDADANO		0.17%	00:03:54	2
ENLACE	Aurora Bertha López Acevedo	0.60%	00:13:57	3
	Gilberto Gamboa Zavaleta	0.01%	00:00:20	1
	Giovana Anahí Moreno Reyes	0.01%	00:00:20	1
	Guadalupe Araceli Jarquín Bautista	0.03%	00:00:45	1
	Haydeé Irma Reyes Soto	0.14%	00:03:20	1
	Jaquelina Mariana Escamilla Villanueva	0.01%	00:00:20	1
	Javier Agustín Hernández Monroy	0.03%	00:00:39	1
	Jhazibe Leticia Valencia De Los Santos	0.01%	00:00:20	1
	Laura Cerqueda De La Rosa	0.03%	00:00:39	1
	Laura Vignon Carreño	0.08%	00:01:59	2
	Lizett Arroyo Rodríguez	2.62%	01:01:08	10
	Luis Alfonso Silva Romo	0.78%	00:18:20	5



Informe General de Campaña Diputaciones al Congreso del Estado

Del 24 de abril al 02 de junio de 2021

PROGRAMA NOTICIOSO POR ACTORES POLÍTICOS

PROGRAMA NOTICIOSO	ACTOR POLÍTICO	PORCENTAJE	TIEMPO	PIEZAS DE MONITOREO
	María Elena Soriano Díaz	0.56%	00:13:07	2
	Miriam de los Ángeles Vázquez Ruiz	0.06%	00:01:19	2
	Rosita Alejandra Rivera Roldan	0.03%	00:00:39	1
	Salvador Zúñiga Zamudio	0.01%	00:00:20	1
	Thorvald Saúl Pazos Haga	0.01%	00:00:20	1
Total ENLACE		5.05%	01:57:52	35
ENLACE MATUTINO	Aurora Bertha López Acevedo	0.81%	00:18:53	3
	Francisco Javier Silva Contreras	0.05%	00:01:06	2
	Guadalupe Araceli Jarquín Bautista	0.26%	00:06:08	1
	Haydeé Irma Reyes Soto	0.15%	00:03:25	1
	Jhazibe Leticia Valencia De Los Santos	0.10%	00:02:17	1
	Leonardo Díaz Jiménez	0.04%	00:01:01	2
	Luis Alfonso Silva Romo	1.40%	00:32:49	6
	María Elena Soriano Díaz	0.67%	00:15:42	2
Total ENLACE MATUTINO		3.48%	01:21:21	18
ESTADO ACTUAL	Francisco Javier Niño Hernández	0.18%	00:04:07	1
	Haydeé Irma Reyes Soto	0.04%	00:01:00	1
	Laura Vignon Carreño	0.12%	00:02:49	1
	Leticia Socorro Collado Soto	0.17%	00:04:04	1
	Luis Alfonso Silva Romo	0.29%	00:06:42	2
	Marcos Vásquez Nicolás	0.07%	00:01:32	1
	María Elena Soriano Díaz	0.09%	00:02:09	1
Total ESTADO ACTUAL		0.96%	00:22:23	8



Informe General de Campaña Diputaciones al Congreso del Estado

Del 24 de abril al 02 de junio de 2021

PROGRAMA NOTICIOSO POR ACTORES POLÍTICOS

PROGRAMA NOTICIOSO	ACTOR POLÍTICO	PORCENTAJE	TIEMPO	PIEZAS DE MONITOREO
FM NOTICIAS 1A EMISIÓN	Alma Delia Navarrete Casas	0.17%	00:03:55	1
	Anastasio Villareal Díaz	0.07%	00:01:44	1
	Carmen Rodríguez Martínez	0.24%	00:05:36	1
	Francisco Javier Niño Hernández	0.09%	00:02:02	2
	Laura Estrada Mauro	0.04%	00:00:55	1
	María de los Ángeles Martínez Gómez	0.02%	00:00:32	1
	Nicolás Enrique Feria Romero	0.12%	00:02:50	1
	Total FM NOTICIAS 1A EMISIÓN		0.75%	00:17:34
FM NOTICIAS 2A EMISIÓN	Consuelo Ordaz López	0.08%	00:01:46	1
	Gerardo García Henestroza	0.01%	00:00:14	1
	Julio Eduardo Santana Aquino	0.51%	00:11:54	1
	Marcos Vásquez Nicolás	0.06%	00:01:30	1
	María Elena Soriano Díaz	0.13%	00:03:01	1
	Melina Hernández Sosa	0.03%	00:00:48	1
Total FM NOTICIAS 2A EMISIÓN		0.82%	00:19:13	6
FÓRMULA	Anastasio Villareal Díaz	0.11%	00:02:30	1
	David Enrique Aguilar Hernández	0.21%	00:04:56	1
	Javier Agustín Hernández Monroy	0.42%	00:09:44	2
	José Miguel Antonio Luna	0.29%	00:06:49	1
	Laura Vignon Carreño	0.17%	00:04:00	1
	María de los Ángeles Martínez Gómez	0.06%	00:01:18	1
	María Elena Soriano Díaz	0.11%	00:02:37	1
	Nancy Natalia Benítez Zárate	0.02%	00:00:25	1
	Thorvald Saúl Pazos Haga	0.34%	00:07:50	1
	Total FÓRMULA		1.72%	00:40:09



Informe General de Campaña Diputaciones al Congreso del Estado

Del 24 de abril al 02 de junio de 2021

PROGRAMA NOTICIOSO POR ACTORES POLÍTICOS

PROGRAMA NOTICIOSO	ACTOR POLÍTICO	PORCENTAJE	TIEMPO	PIEZAS DE MONITOREO
HERALDO RADIO 1a EMISIÓN	Aurora Bertha López Acevedo	0.03%	00:00:42	1
	Fredy Gil Pineda Gopar	0.05%	00:01:11	1
	Lizett Arroyo Rodríguez	0.02%	00:00:28	2
	María Elena Soriano Díaz	0.20%	00:04:39	2
	Miriam de los Ángeles Vázquez Ruiz	0.23%	00:05:25	1
	Total HERALDO RADIO 1a EMISIÓN		0.53%	00:12:25
HERALDO RADIO 2a EMISIÓN	Aksa Yuray Toledo Prado	0.51%	00:11:58	5
	Christian Hernández Fuentes	0.02%	00:00:34	1
	Francisco Javier Niño Hernández	0.04%	00:00:54	1
	Gerardo García Henestroza	1.23%	00:28:45	10
	Lizett Arroyo Rodríguez	0.19%	00:04:25	4
	Luis Alfonso Silva Romo	0.03%	00:00:40	1
	Mariana Benítez Tiburcio	0.53%	00:12:16	1
	Miriam de los Ángeles Vázquez Ruiz	0.17%	00:03:59	1
	Yesenia Nolasco Ramírez	0.91%	00:21:17	6
	Total HERALDO RADIO 2a EMISIÓN		3.63%	01:24:48
INFORMATIVO 650	Anastasio Villareal Díaz	0.03%	00:00:41	1
	César González Alderete	0.22%	00:05:05	1
	Cuauhtemoc Cárdenas Rodríguez	0.17%	00:04:04	1
	Edith Araceli Santibañez Bohórquez	0.37%	00:08:42	2
	Gerardo García Henestroza	0.04%	00:00:52	1
	María Elena Soriano Díaz	0.04%	00:00:51	1
	Thorvald Saúl Pazos Haga	0.05%	00:01:06	1
	Total INFORMATIVO 650		0.91%	00:21:21



Informe General de Campaña Diputaciones al Congreso del Estado

Del 24 de abril al 02 de junio de 2021

PROGRAMA NOTICIOSO POR ACTORES POLÍTICOS

PROGRAMA NOTICIOSO	ACTOR POLÍTICO	PORCENTAJE	TIEMPO	PIEZAS DE MONITOREO
LA NOTICIA Y EL COMENTARIO-OAXACA	Aurora Bertha López Acevedo	0.86%	00:20:00	1
	Luis Alfonso Silva Romo	0.29%	00:06:52	1
	Noé Doroteo Castillejos	0.33%	00:07:42	1
Total LA NOTICIA Y EL COMENTARIO-OAXACA		1.48%	00:34:34	3
LA VOZ DE LA MAÑANA	Araceli González Rufino	0.16%	00:03:40	1
	César González Alderete	1.38%	00:32:09	11
	Christian Hernández Fuentes	0.02%	00:00:27	1
	Edith Araceli Santibañez Bohórquez	3.48%	01:21:21	15
	Fortino Bohórquez Ramírez	1.19%	00:27:46	8
	Francisco Javier Silva Contreras	0.05%	00:01:14	1
	Fredy Gil Pineda Gopar	0.30%	00:07:00	3
	Juana Aguilar Espinoza	0.82%	00:19:13	9
	Leonardo Díaz Jiménez	0.10%	00:02:26	1
	Luis Alfonso Silva Romo	0.03%	00:00:38	1
	Total LA VOZ DE LA MAÑANA		7.53%	02:55:54
LA VOZ DE LA NOTICIA	Adriana Altamirano Rosales	0.25%	00:05:55	1
	César González Alderete	0.57%	00:13:20	3
	Cuahtemoc Cárdenas Rodríguez	0.41%	00:09:32	2
	Edith Araceli Santibañez Bohórquez	0.39%	00:09:00	1
	Genaro Esaú Hernández Jiménez	0.21%	00:04:49	1
	Miguel Luis Cruz Zurita	0.45%	00:10:35	1
	Total LA VOZ DE LA NOTICIA		2.28%	00:53:11



Informe General de Campaña Diputaciones al Congreso del Estado

Del 24 de abril al 02 de junio de 2021

PROGRAMA NOTICIOSO POR ACTORES POLÍTICOS

PROGRAMA NOTICIOSO	ACTOR POLÍTICO	PORCENTAJE	TIEMPO	PIEZAS DE MONITOREO	
LIBRE EXPRESIÓN	Anastasio Villareal Díaz	1.58%	00:37:01	7	
	Antonio García Cruz	0.004%	00:00:06	1	
	Enith Quiroz Velasco	0.004%	00:00:06	1	
	Estrellita Soriano Sierra	0.004%	00:00:06	1	
	Flor Elizabeth Hernández Jarquín	1.04%	00:24:16	3	
	Julián González Villarreal	2.01%	00:47:04	8	
	Leticia Socorro Collado Soto	1.97%	00:46:06	9	
	Luis Alfonso Silva Romo	0.02%	00:00:28	1	
	María de la Soledad Alejandra Osorio Legarúa	1.99%	00:46:28	8	
	Paola Alfonsina Martínez Plata	0.00%	00:00:06	1	
	Yaret Adriana Guevara Jiménez	1.59%	00:37:15	9	
	Total LIBRE EXPRESIÓN		10.23%	03:59:02	49
	NOTI ÁNGEL	Anastasio Villareal Díaz	0.05%	00:01:13	1
César González Alderete		0.17%	00:03:57	2	
Cuauhtemoc Cárdenas Rodríguez		0.43%	00:10:04	4	
Edith Araceli Santibañez Bohórquez		0.25%	00:05:47	3	
Elisa Zepeda Lagunas		0.05%	00:01:11	1	
Fortino Bohórquez Ramírez		0.01%	00:00:12	1	
Francisco Javier Niño Hernández		0.13%	00:03:00	1	
Juana Aguilar Espinoza		0.06%	00:01:31	2	
Rosario Figueroa García		0.14%	00:03:13	1	
Total NOTI ÁNGEL			1.29%	00:30:08	16



Informe General de Campaña Diputaciones al Congreso del Estado

Del 24 de abril al 02 de junio de 2021

PROGRAMA NOTICIOSO POR ACTORES POLÍTICOS

PROGRAMA NOTICIOSO	ACTOR POLÍTICO	PORCENTAJE	TIEMPO	PIEZAS DE MONITOREO
NOTICIARIO 97.7	Araceli González Rufino	0.02%	00:00:27	1
	Aurora Bertha López Acevedo	0.05%	00:01:16	1
	César González Alderete	0.02%	00:00:27	1
	Doroteo Zenón Bravo Arellano	0.06%	00:01:19	2
	Elisa Zepeda Lagunas	0.03%	00:00:44	1
	Emilio Yopez Montero	0.01%	00:00:19	1
	Fortino Bohórquez Ramírez	0.02%	00:00:27	1
	Francisco Javier Niño Hernández	0.14%	00:03:22	1
	Griselda Martínez Ávalos	0.01%	00:00:19	1
	Guadalupe Santos Guerrero	0.01%	00:00:19	1
	Gustavo Díaz Sánchez	0.03%	00:00:44	1
	Horacio Sosa Villavicencio	0.42%	00:09:49	1
	Ilse Mariela Nolasco López	0.01%	00:00:19	1
	Jhazibe Leticia Valencia De Los Santos	0.38%	00:08:52	1
	José Humberto Villamil Azamar	0.01%	00:00:19	1
	Juana Aguilar Espinoza	0.02%	00:00:27	1
	Laura Estrada Mauro	0.01%	00:00:19	1
	Laura Vignon Carreño	0.30%	00:07:07	1
	Lizabeth Anaid Concha Ojeda	0.03%	00:00:44	1
	Lizett Arroyo Rodríguez	0.17%	00:04:05	1
	María de Jesús Mendoza Sánchez	0.01%	00:00:19	1
	Marisol Antonio Chicati	0.02%	00:00:27	1
	Nancy Natalia Benítez Zárate	0.02%	00:00:35	1
	Total NOTICIARIO 97.7		1.84%	00:43:05
NOTICIAS CORTV	Edith Araceli Santibañez Bohórquez	0.02%	00:00:27	1
	Total NOTICIAS CORTV	0.02%	00:00:27	1



Informe General de Campaña Diputaciones al Congreso del Estado

Del 24 de abril al 02 de junio de 2021

PROGRAMA NOTICIOSO POR ACTORES POLÍTICOS

PROGRAMA NOTICIOSO	ACTOR POLÍTICO	PORCENTAJE	TIEMPO	PIEZAS DE MONITOREO	
NOTICIAS DE LAS 8	Anastasio Villareal Díaz	0.02%	00:00:25	1	
	César Hernández Olivera	2.50%	00:58:21	26	
	Eulalio González Ramírez	0.01%	00:00:08	1	
	Eva Verónica Ortiz Aguilar	0.01%	00:00:08	1	
	José Alejandro López Sánchez	1.71%	00:40:00	25	
	Juan Gabriel Hernández García	0.01%	00:00:08	1	
	María Elena Soriano Díaz	0.03%	00:00:48	1	
	Norma Vicente Gómez	0.01%	00:00:08	1	
	Primitivo López Reyes	0.93%	00:21:37	15	
	Raúl Santiago López	0.01%	00:00:08	1	
	Sergio López Sánchez	2.67%	01:02:17	28	
	Víctor Vásquez Salazar	0.01%	00:00:08	1	
	Total NOTICIAS DE LAS 8		7.89%	03:04:16	102
	ORO NOTICIAS 1a EMISIÓN	Anastasio Villareal Díaz	0.01%	00:00:08	1
Antonia Natividad Díaz Jiménez		0.08%	00:01:49	1	
Daniel Juárez López		0.29%	00:06:53	1	
Edith Araceli Santibañez Bohórquez		0.16%	00:03:48	1	
Elisa Zepeda Lagunas		0.05%	00:01:17	1	
Francisco Javier Niño Hernández		0.19%	00:04:21	1	
Francisco Javier Silva Contreras		0.55%	00:12:52	2	
Gerardo García Henestroza		0.14%	00:03:10	2	
Guadalupe Santos Guerrero		0.13%	00:03:00	1	
Luis Alfonso Silva Romo		0.09%	00:02:10	2	
María de los Ángeles Martínez Gómez		0.08%	00:01:50	1	



Informe General de Campaña Diputaciones al Congreso del Estado

Del 24 de abril al 02 de junio de 2021

PROGRAMA NOTICIOSO POR ACTORES POLÍTICOS

PROGRAMA NOTICIOSO	ACTOR POLÍTICO	PORCENTAJE	TIEMPO	PIEZAS DE MONITOREO
	María Elena Soriano Díaz	0.16%	00:03:42	2
	Miriam de los Ángeles Vázquez Ruiz	0.31%	00:07:10	1
	Nancy Natalia Benítez Zárate	0.10%	00:02:18	1
Total ORO NOTICIAS 1a EMISIÓN		2.33%	00:54:28	18
ORO NOTICIAS 2a EMISIÓN	Francisco Javier Silva Contreras	0.15%	00:03:31	1
	Gerardo García Henestroza	0.16%	00:03:50	1
	Laura Vignon Carreño	0.20%	00:04:36	1
	Miriam de los Ángeles Vázquez Ruiz	0.24%	00:05:33	1
Total ORO NOTICIAS 2a EMISIÓN		0.75%	00:17:30	4
ORP NOTICIAS 1a EMISIÓN	Anastasio Villareal Díaz	0.11%	00:02:38	1
	Doroteo Zenón Bravo Arellano	0.13%	00:03:00	1
	Emilio Yepez Montero	0.09%	00:02:00	1
	Francisco Javier Niño Hernández	0.29%	00:06:42	1
	Griselda Martínez Ávalos	0.34%	00:08:00	1
	Guadalupe Santos Guerrero	0.21%	00:05:00	1
	Ilse Mariela Nolasco López	0.70%	00:16:18	3
	José Humberto Villamil Azamar	0.86%	00:20:09	4
	Laura Estrada Mauro	0.88%	00:20:30	3
	María de Jesús Mendoza Sánchez	0.10%	00:02:19	1
	Nazhley Hernández Medina	0.34%	00:08:00	2
	Víctor Raúl Hernández López	0.13%	00:03:04	2
Total ORP NOTICIAS 1a EMISIÓN		4.18%	01:37:40	21
ORP NOTICIAS 2a EMISIÓN	Consuelo Ordaz López	0.17%	00:03:59	1
	Doroteo Zenón Bravo Arellano	0.47%	00:11:00	2
	Emilio Yepez Montero	0.69%	00:16:04	3



Informe General de Campaña Diputaciones al Congreso del Estado

Del 24 de abril al 02 de junio de 2021

PROGRAMA NOTICIOSO POR ACTORES POLÍTICOS

PROGRAMA NOTICIOSO	ACTOR POLÍTICO	PORCENTAJE	TIEMPO	PIEZAS DE MONITOREO
	Francisco Javier Niño Hernández	0.19%	00:04:25	1
	Griselda Martínez Ávalos	0.21%	00:05:00	1
	Guadalupe Santos Guerrero	0.47%	00:10:54	2
	Ilse Mariela Nolasco López	0.13%	00:02:56	1
	José Humberto Villamil Azamar	0.35%	00:08:14	2
	Laura Estrada Mauro	0.27%	00:06:21	2
	María de Jesús Mendoza Sánchez	0.31%	00:07:20	2
	Nazhley Hernández Medina	0.34%	00:08:00	1
Total ORP NOTICIAS 2a EMISIÓN		3.60%	01:24:13	18
ORP NOTICIAS EMISIÓN SABATINA				
	Griselda Martínez Ávalos	0.25%	00:05:44	1
	Guadalupe Santos Guerrero	0.24%	00:05:40	1
Total ORP NOTICIAS EMISIÓN SABATINA		0.49%	00:11:24	2
POLÍTICA 360				
	Emilio Yopez Montero	0.14%	00:03:20	1
	Francisco Ángel Maldonado Martínez	0.39%	00:09:00	1
	Haydeé Irma Reyes Soto	0.01%	00:00:11	1
	Horacio Sosa Villavicencio	2.54%	00:59:19	6
	Laura Vignon Carreño	1.93%	00:45:05	6
	Luis Alfonso Silva Romo	1.33%	00:30:59	3
	Montserrat Jarquín Casas	0.14%	00:03:20	1
	Noé Doroteo Castillejos	1.16%	00:27:00	3
Total POLÍTICA 360		7.63%	02:58:14	22



Informe General de Campaña Diputaciones al Congreso del Estado

Del 24 de abril al 02 de junio de 2021

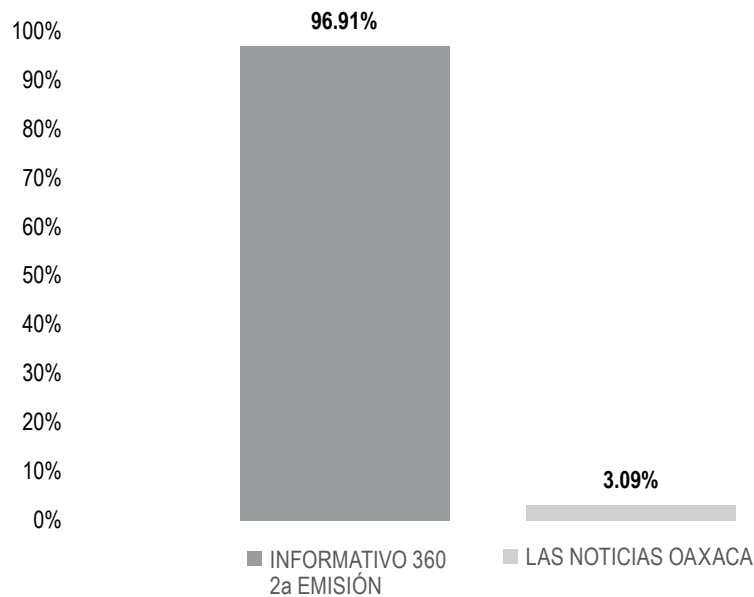
PROGRAMA NOTICIOSO POR ACTORES POLÍTICOS

PROGRAMA NOTICIOSO	ACTOR POLÍTICO	PORCENTAJE	TIEMPO	PIEZAS DE MONITOREO	
PRIMER CONTACTO	Anastasio Villareal Díaz	0.71%	00:16:37	10	
	César Hernández Olivera	0.09%	00:02:02	1	
	Flor Elizabeth Hernández Jarquín	0.92%	00:21:30	12	
	Julián González Villarreal	0.57%	00:13:22	11	
	Leticia Socorro Collado Soto	0.58%	00:13:39	10	
	María de la Soledad Alejandra Osorio Legarí	0.50%	00:11:47	9	
	Sergio López Sánchez	0.10%	00:02:14	1	
	Yaret Adriana Guevara Jiménez	0.47%	00:11:03	8	
	Total PRIMER CONTACTO		3.95%	01:32:14	62
	TOTAL GENERAL		100%	38:56:07	657

Informe General de Campaña Diputaciones al Congreso del Estado

Del 24 de abril al 02 de junio de 2021

PROGRAMA NOTICIOSO POR ACTORES POLÍTICOS



El tiempo total en espacios noticiosos de televisión dedicado a actores políticos fue de **2 horas, 1 minuto, 11 segundos**, de los cuales los programas noticiosos que registraron tiempo fueron:

Informativo 360 2a Emisión con 1 hora, 57 minutos, 26 segundos; y **Las Noticias Oaxaca** con 3 minutos, 45 segundos.

Se registraron 30 menciones de los cuales:

23 corresponden a **Informativo 360 2ª emisión**; y 7 a **Las Noticias Oaxaca**.

Informativo 360 2ª emisión fue el espacio noticioso de **televisión** que otorgó más tiempo a una política, registrando para **Aurora Bertha López Acevedo**, 5 minutos, 32 segundos.

Informe General de Campaña Diputaciones al Congreso del Estado

Del 24 de abril al 02 de junio de 2021

PROGRAMA NOTICIOSO POR ACTORES POLÍTICOS

PROGRAMA NOTICIOSO	ACTOR POLÍTICO	PORCENTAJE	TIEMPO	PIEZAS DE MONITOREO
INFORMATIVO 360 2a EMISIÓN	Adolfo Romero Lainas	3.42%	00:04:09	1
	Aurora Bertha López Acevedo	4.57%	00:05:32	1
	Catalina Pérez Sánchez	4.46%	00:05:24	1
	David Enrique Aguilar Hernández	4.46%	00:05:24	1
	Flor Elizabeth Hernández Jarquín	4.11%	00:04:59	1
	Ilse Mariela Nolasco López	4.08%	00:04:57	1
	Jaquelina Mariana Escamilla Villanueva	4.48%	00:05:26	1
	José Humberto Villamil Azamar	4.26%	00:05:10	1
	Laura Cerqueda De La Rosa	4.02%	00:04:52	1
	Laura Vignon Carreño	4.54%	00:05:30	1
	Lizbeth Anaid Concha Ojeda	4.04%	00:04:54	1
	Luis Alfonso Silva Romo	4.32%	00:05:14	1
	Marcos Vásquez Nicolás	4.30%	00:05:13	1
	María de la Soledad Alejandra Osorio Legaría	4.30%	00:05:13	1
	Miriam de los Ángeles Vázquez Ruiz	4.39%	00:05:19	1
	Nancy Natalia Benítez Zárate	3.34%	00:04:03	1
	Noé Doroteo Castillejos	4.39%	00:05:19	1
	Rosario Aguilar Garza	4.10%	00:04:58	1
	Salvador Zúñiga Zamudio	4.36%	00:05:17	1
	Thorvald Saúl Pazos Haga	4.13%	00:05:00	1
Verónica Olivia Pérez Peralta	4.44%	00:05:23	1	
Víctor Raúl Hernández López	4.43%	00:05:22	1	
William Aquino Esteban	3.96%	00:04:48	1	
Total INFORMATIVO 360 2a EMISIÓN		96.91%	01:57:26	23

Informe General de Campaña Diputaciones al Congreso del Estado

Del 24 de abril al 02 de junio de 2021

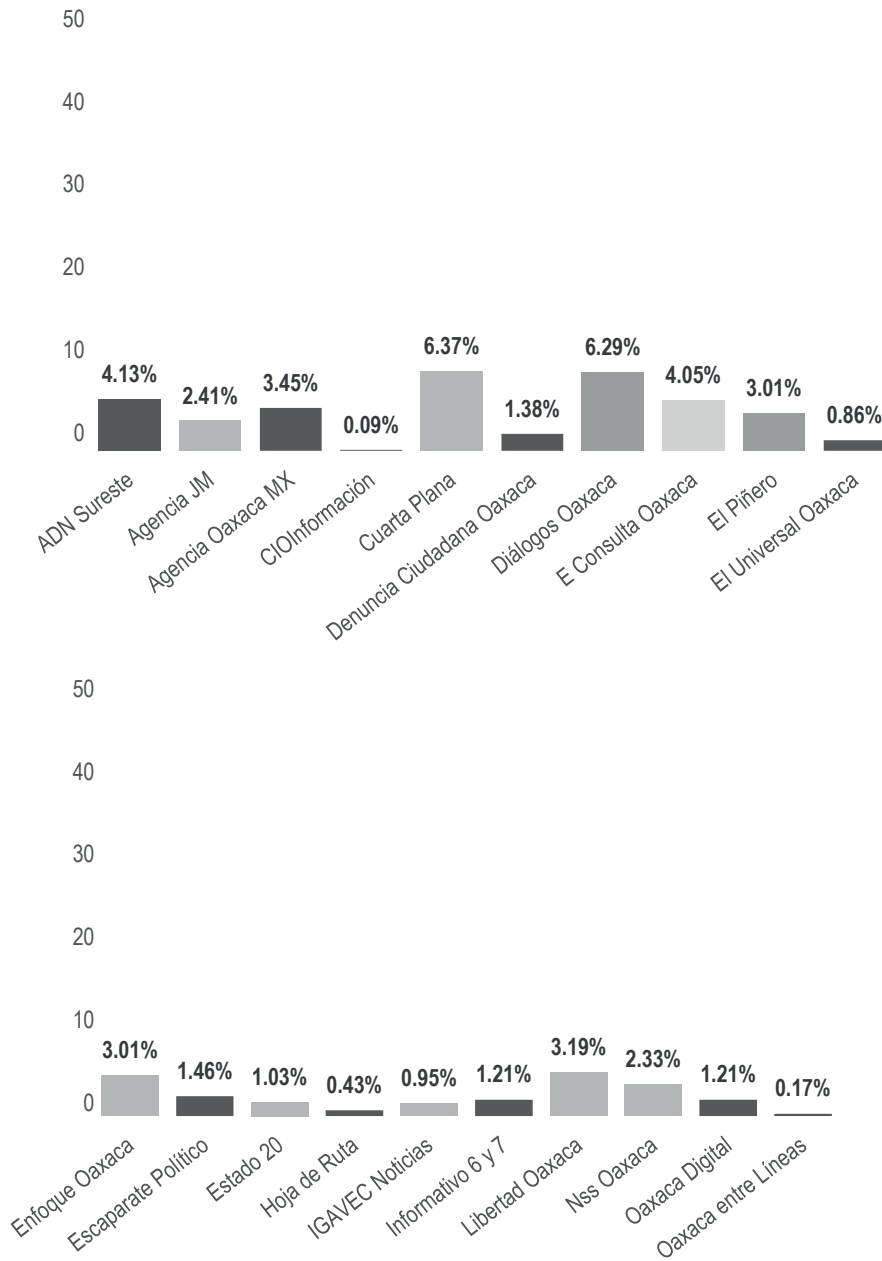
PROGRAMA NOTICIOSO POR ACTORES POLÍTICOS

PROGRAMA NOTICIOSO	ACTOR POLÍTICO	PORCENTAJE	TIEMPO	PIEZAS DE MONITOREO
LAS NOTICIAS OAXACA	Antonia Natividad Díaz Jiménez	0.21%	00:00:15	1
	Eva Diego Cruz	0.59%	00:00:43	1
	Haydeé Irma Reyes Soto	0.21%	00:00:15	1
	Lizett Arroyo Rodríguez	0.17%	00:00:12	1
	Luis Alfonso Silva Romo	0.25%	00:00:18	1
	María Elena Soriano Díaz	0.25%	00:00:18	1
	Sesul Bolaños López	1.43%	00:01:44	1
Total LAS NOTICIAS OAXACA		3.09%	00:03:45	7
TOTAL GENERAL		100%	02:01:11	30

Informe General de Campaña Diputaciones al Congreso del Estado

Del 24 de abril al 02 de junio de 2021

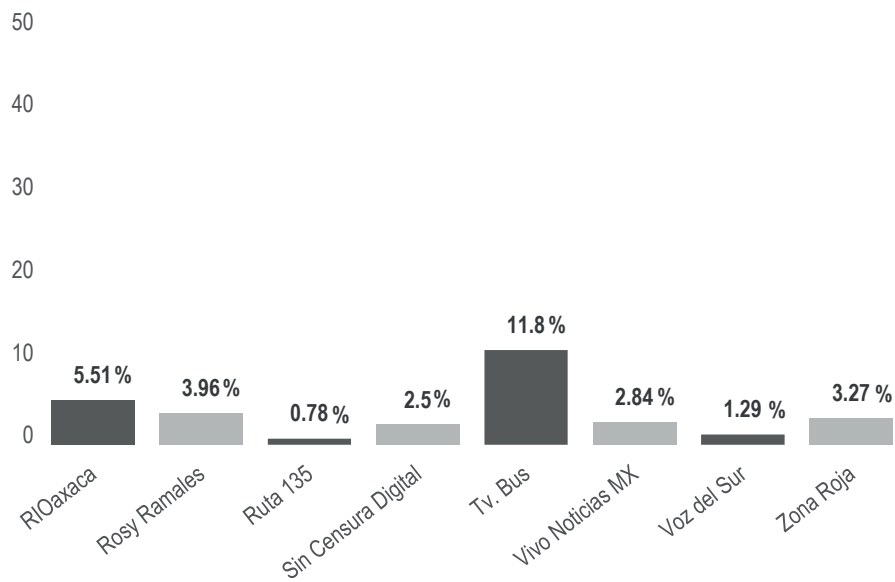
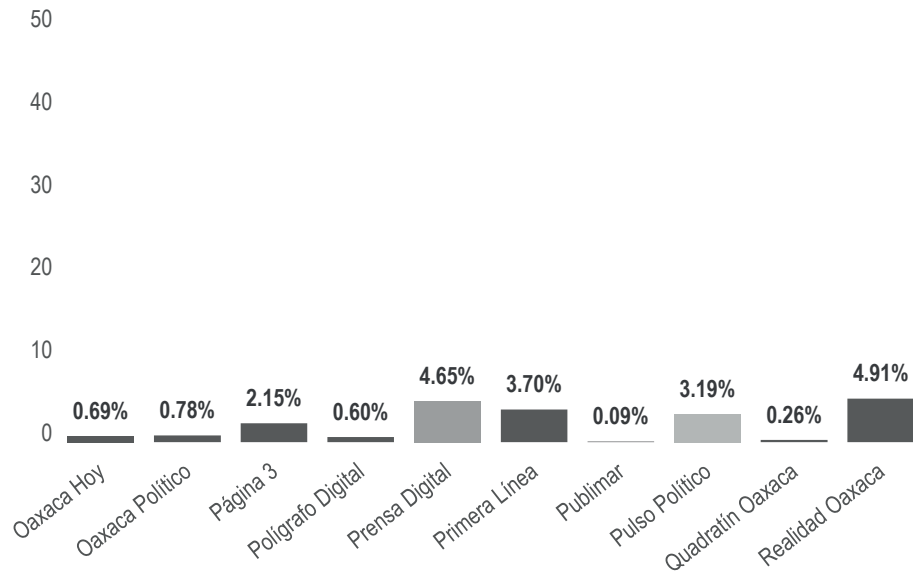
PORTAL DE NOTICIAS POR ACTORES POLÍTICOS



Informe General de Campaña Diputaciones al Congreso del Estado

Del 24 de abril al 02 de junio de 2021

PORTAL DE NOTICIAS POR ACTORES POLÍTICOS



Informe General de Campaña Diputaciones al Congreso del Estado

Del 24 de abril al 02 de junio de 2021

PORTAL DE NOTICIAS POR ACTORES POLÍTICOS

El número total de menciones en portales de noticias por internet dedicado a actores políticos fue de **1,161**, de las cuales los portales que registraron el mayor número fueron:

Tv. Bus con 137; **Cuarta Plana** con 74; y **Diálogos Oaxaca** con 73.

ADN Sureste y **Pulso Político** fueron los portales de noticias por **internet** que otorgaron **más menciones** a una política, registrando para **Laura Vignon Carreño** un total de 25 menciones en cada portal.

PORTAL	ACTOR POLÍTICO	PORCENTAJE	PIEZAS DE MONITOREO
ADN Sureste	César González Alderete	0.09%	1
	Elisa Zepeda Lagunas	0.09%	1
	Eufrosina Cruz Mendoza	0.09%	1
	Francisco Javier Niño Hernández	0.09%	1
	Fruevel Playas Ortiz	0.09%	1
	Gerardo García Henestroza	0.09%	1
	Giovana Anahí Moreno Reyes	0.86%	10
	Laura Vignon Carreño	2.15%	25
	María de Jesús Mendoza Sánchez	0.09%	1
	Nancy Natalia Benítez Zárate	0.09%	1
	Verónica Delia López Rivera	0.26%	3
	Verónica Olivia Pérez Peralta	0.09%	1
	Víctor Raúl Hernández López	0.09%	1
	Total ADN Sureste		4.13%

Informe General de Campaña Diputaciones al Congreso del Estado

Del 24 de abril al 02 de junio de 2021

PORTAL DE NOTICIAS POR ACTORES POLÍTICOS

PORTAL	ACTOR POLÍTICO	PORCENTAJE	PIEZAS DE MONITOREO
Agencia JM	Eufrosina Cruz Mendoza	0.09%	1
	Giovana Anahí Moreno Reyes	0.52%	6
	Haydeé Irma Reyes Soto	0.17%	2
	Laura Vignon Carreño	1.03%	12
	Lizett Arroyo Rodríguez	0.17%	2
	Luis Alfonso Silva Romo	0.09%	1
	Rosario Aguilar Garza	0.09%	1
	Timoteo Vásquez Cruz	0.09%	1
	Verónica Delia López Rivera	0.09%	1
	Verónica Olivia Pérez Peralta	0.09%	1
Total Agencia JM		2.41%	28
Agencia Oaxaca MX	Aurora Bertha López Acevedo	0.60%	7
	Eufrosina Cruz Mendoza	0.09%	1
	Fruevel Playas Ortiz	0.09%	1
	Giovana Anahí Moreno Reyes	0.69%	8
	Laura Vignon Carreño	1.72%	20
	Neivy Rubí Carrizosa Rojas	0.09%	1
	Verónica Delia López Rivera	0.09%	1
	Víctor Raúl Hernández López	0.09%	1
Total Agencia Oaxaca MX		3.45%	40
CIOInformación	Verónica Delia López Rivera	0.09%	1
Total CIOInformación		0.09%	1
Cuarta Plana	Aurora Bertha López Acevedo	0.17%	2
	Edith Araceli Santibañez Bohórquez	0.09%	1
	Elisa Zepeda Lagunas	0.09%	1
	Francisco Ángel Maldonado Martínez	0.09%	1
	Francisco Javier Niño Hernández	0.26%	3
	Francisco Ovannel Flores Rey	0.09%	1
	Fredy Gil Pineda Gopar	0.17%	2

Informe General de Campaña Diputaciones al Congreso del Estado

Del 24 de abril al 02 de junio de 2021

PORTAL DE NOTICIAS POR ACTORES POLÍTICOS

PORTAL	ACTOR POLÍTICO	PORCENTAJE	PIEZAS DE MONITOREO
	Fruevel Playas Ortiz	0.09%	1
	Genaro Esaú Hernández Jiménez	0.09%	1
	Gerardo García Henestroza	0.09%	1
	Giovana Anahí Moreno Reyes	0.69%	8
	Gustavo Díaz Sánchez	0.17%	2
	Haydeé Irma Reyes Soto	0.17%	2
	Jaime Moisés Santiago Ambrosio	0.09%	1
	Laura Estrada Mauro	0.17%	2
	Laura Vignon Carreño	1.81%	21
	Lizett Arroyo Rodríguez	0.09%	1
	Luis Alfonso Silva Romo	0.43%	5
	María Elena Soriano Díaz	0.09%	1
	Mariana Benítez Tiburcio	0.09%	1
	Nancy Natalia Benítez Zárate	0.60%	7
	Nicolás Enrique Feria Romero	0.09%	1
	Noé Doroteo Castillejos	0.17%	2
	Tania Caballero Navarro	0.09%	1
	Timoteo Vásquez Cruz	0.09%	1
	Verónica Delia López Rivera	0.17%	2
	Yarith Tannos Cruz	0.17%	2
Total Cuarta Plana		6.37%	74
Denuncia Ciudadana Oaxaca	César González Alderete	0.09%	1
	Giovana Anahí Moreno Reyes	0.17%	2
	Laura Vignon Carreño	0.34%	4
	Lizett Arroyo Rodríguez	0.52%	6
	María Elena Soriano Díaz	0.17%	2
	Minerva Leonor López Calderón	0.09%	1
Total Denuncia Ciudadana Oaxaca		1.38%	16

Informe General de Campaña Diputaciones al Congreso del Estado

Del 24 de abril al 02 de junio de 2021

PORTAL DE NOTICIAS POR ACTORES POLÍTICOS

PORTAL	ACTOR POLÍTICO	PORCENTAJE	PIEZAS DE MONITOREO
Diálogos Oaxaca	Aurora Bertha López Acevedo	0.09%	1
	Consuelo Ordaz López	0.09%	1
	Daniel Juárez López	0.09%	1
	Francisco Javier Niño Hernández	0.09%	1
	Francisco Ovannel Flores Rey	0.09%	1
	Fredy Gil Pineda Gopar	0.09%	1
	Fruevel Playas Ortiz	0.09%	1
	Giovana Anahí Moreno Reyes	0.78%	9
	Haydeé Irma Reyes Soto	0.17%	2
	Laura Vignon Carreño	1.89%	22
	Lizett Arroyo Rodríguez	1.64%	19
	Luis Alfonso Silva Romo	0.09%	1
	María de Jesús Mendoza Sánchez	0.09%	1
	María Elena Soriano Díaz	0.17%	2
	Miriam de los Ángeles Vázquez Ruiz	0.09%	1
	Nancy Natalia Benítez Zárata	0.60%	7
	Rosario Aguilar Garza	0.09%	1
Verónica Delia López Rivera	0.09%	1	
Total Diálogos Oaxaca		6.29%	73
E Consulta Oaxaca	César González Alderete	0.09%	1
	Daniel Juárez López	0.09%	1
	Doroteo Zenón Bravo Arellano	0.09%	1
	Edith Araceli Santibañez Bohórquez	0.17%	2
	Eufrosina Cruz Mendoza	0.09%	1
	Francisco Javier Niño Hernández	0.09%	1
	Fredy Gil Pineda Gopar	0.09%	1
	Fruevel Playas Ortiz	0.09%	1
	Gerardo García Henestroza	0.09%	1
	Giovana Anahí Moreno Reyes	0.69%	8

Informe General de Campaña Diputaciones al Congreso del Estado

Del 24 de abril al 02 de junio de 2021

PORTAL DE NOTICIAS POR ACTORES POLÍTICOS

PORTAL	ACTOR POLÍTICO	PORCENTAJE	PIEZAS DE MONITOREO
	Laura Estrada Mauro	0.60%	7
	Laura Vignon Carreño	1.46%	17
	Luis Alfonso Silva Romo	0.09%	1
	Nancy Natalia Benitez Zárate	0.26%	3
	Verónica Delia López Rivera	0.09%	1
Total E Consulta Oaxaca		4.05%	47
El Piñero	Consuelo Ordaz López	0.09%	1
	Daniel Román Ramos	0.09%	1
	Doroteo Zenón Bravo Arellano	0.09%	1
	Francisco Javier Niño Hernández	1.46%	17
	Fredy Gil Pineda Gopar	0.09%	1
	Gustavo Díaz Sánchez	0.09%	1
	José Humberto Villamil Azamar	0.09%	1
	Laura Estrada Mauro	0.34%	4
	Luis Alfonso Silva Romo	0.09%	1
	María de Jesús Mendoza Sánchez	0.09%	1
	María Elena Soriano Díaz	0.09%	1
	Nancy Natalia Benitez Zárate	0.17%	2
	Reyna Victoria Jiménez Cervantes	0.09%	1
	Víctor Raúl Hernández López	0.17%	2
Total El Piñero		3.01%	35
El Universal Oaxaca	Elisa Zepeda Lagunas	0.09%	1
	Francisco Javier Niño Hernández	0.17%	2
	Jaime Moisés Santiago Ambrosio	0.09%	1
	Laura Vignon Carreño	0.09%	1
	Manuel Guzmán Carrasco	0.17%	2
	María Elena Soriano Díaz	0.09%	1
	Tania Caballero Navarro	0.17%	2
Total El Universal Oaxaca		0.86%	10

Informe General de Campaña Diputaciones al Congreso del Estado

Del 24 de abril al 02 de junio de 2021

PORTAL DE NOTICIAS POR ACTORES POLÍTICOS

PORTAL	ACTOR POLÍTICO	PORCENTAJE	PIEZAS DE MONITOREO
Enfoque Oaxaca	Aurora Bertha López Acevedo	0.09%	1
	Eufrosina Cruz Mendoza	0.09%	1
	Francisco Javier Niño Hernández	0.17%	2
	Fruevel Playas Ortiz	0.09%	1
	Giovana Anahí Moreno Reyes	0.78%	9
	Laura Vignon Carreño	1.46%	17
	Lizett Arroyo Rodríguez	0.09%	1
	Luis Alfonso Silva Romo	0.09%	1
	Nancy Natalia Benítez Zárate	0.09%	1
	Verónica Delia López Rivera	0.09%	1
Total Enfoque Oaxaca		3.01%	35
Escaparate Político	Aurora Bertha López Acevedo	0.09%	1
	Eufrosina Cruz Mendoza	0.09%	1
	Francisco Ángel Maldonado Martínez	0.09%	1
	Francisco Javier Niño Hernández	0.09%	1
	Fruevel Playas Ortiz	0.09%	1
	Genaro Esaú Hernández Jiménez	0.09%	1
	Giovana Anahí Moreno Reyes	0.09%	1
	Haydeé Irma Reyes Soto	0.17%	2
	Jaime Moisés Santiago Ambrosio	0.09%	1
	Laura Vignon Carreño	0.17%	2
	Lizett Arroyo Rodríguez	0.09%	1
	Luis Alfonso Silva Romo	0.09%	1
	Noé Doroteo Castillejos	0.17%	2
	Verónica Delia López Rivera	0.09%	1
Total Escaparate Político		1.46%	17
Estado 20	Eufrosina Cruz Mendoza	0.09%	1
	Giovana Anahí Moreno Reyes	0.17%	2
	Laura Vignon Carreño	0.52%	6

Informe General de Campaña Diputaciones al Congreso del Estado

Del 24 de abril al 02 de junio de 2021

PORTAL DE NOTICIAS POR ACTORES POLÍTICOS

PORTAL	ACTOR POLÍTICO	PORCENTAJE	PIEZAS DE MONITOREO
	María Elena Soriano Díaz	0.09%	1
	Rosa María Castro Salinas	0.09%	1
	Verónica Delia López Rivera	0.09%	1
Total Estado 20		1.03%	12
Hoja de Ruta	César González Alderete	0.09%	1
	Francisco Javier Niño Hernández	0.09%	1
	Gerardo García Henestroza	0.09%	1
	María de Jesús Mendoza Sánchez	0.09%	1
	Víctor Raúl Hernández López	0.09%	1
Total Hoja de Ruta		0.43%	5
IGAVEC Noticias	Flor Elizabeth Hernández Jarquín	0.09%	1
	Francisco Javier Niño Hernández	0.09%	1
	Fruevel Playas Ortiz	0.09%	1
	María de la Soledad Alejandra Osorio Legaría	0.17%	2
	Nicolás Enrique Feria Romero	0.09%	1
	Salvador Bazante Morales	0.17%	2
	Timoteo Vásquez Cruz	0.09%	1
	Verónica Delia López Rivera	0.09%	1
	Yaret Adriana Guevara Jiménez	0.09%	1
Total IGAVEC Noticias		0.95%	11
Informativo 6 y 7	Flor Elizabeth Hernández Jarquín	0.09%	1
	Francisco Javier Niño Hernández	0.09%	1
	Fredy Gil Pineda Gopar	0.09%	1
	Julián González Villarreal	0.69%	8
	Leticia Socorro Collado Soto	0.09%	1
	William Aquino Esteban	0.09%	1
	Yaret Adriana Guevara Jiménez	0.09%	1
Total Informativo 6 y 7		1.21%	14

Informe General de Campaña Diputaciones al Congreso del Estado

Del 24 de abril al 02 de junio de 2021

PORTAL DE NOTICIAS POR ACTORES POLÍTICOS

PORTAL	ACTOR POLÍTICO	PORCENTAJE	PIEZAS DE MONITOREO
Libertad Oaxaca	Eufrosina Cruz Mendoza	0.17%	2
	Francisco Ángel Maldonado Martínez	0.17%	2
	Francisco Javier Niño Hernández	0.17%	2
	Giovana Anahí Moreno Reyes	0.52%	6
	Haydeé Irma Reyes Soto	0.26%	3
	Javier Cesar Barroso Sánchez	0.09%	1
	Laura Vignon Carreño	1.55%	18
	María Elena Soriano Díaz	0.09%	1
	Reyna Victoria Jiménez Cervantes	0.09%	1
	Rosalinda López García	0.09%	1
Total Libertad Oaxaca		3.19%	37
Nss Oaxaca	Edith Araceli Santibañez Bohórquez	0.17%	2
	Genaro Esaú Hernández Jiménez	0.09%	1
	Giovana Anahí Moreno Reyes	0.17%	2
	Haydeé Irma Reyes Soto	0.09%	1
	Jaime Moisés Santiago Ambrosio	0.09%	1
	Jaquelina Mariana Escamilla Villanueva	0.17%	2
	Laura Vignon Carreño	1.21%	14
	Lizett Arroyo Rodríguez	0.09%	1
	Nancy Natalia Benítez Zárate	0.09%	1
	Noé Doroteo Castillejos	0.09%	1
	Timoteo Vásquez Cruz	0.09%	1
Total Nss Oaxaca		2.33%	27
Oaxaca Digital	Ángel Domínguez Escobar	0.09%	1
	Francisco Javier Niño Hernández	0.09%	1
	Giovana Anahí Moreno Reyes	0.34%	4
	Laura Vignon Carreño	0.69%	8
Total Oaxaca Digital		1.21%	14

Informe General de Campaña Diputaciones al Congreso del Estado

Del 24 de abril al 02 de junio de 2021

PORTAL DE NOTICIAS POR ACTORES POLÍTICOS

PORTAL	ACTOR POLÍTICO	PORCENTAJE	PIEZAS DE MONITOREO
Oaxaca entre Líneas	Fruevel Playas Ortiz	0.09%	1
	Verónica Delia López Rivera	0.09%	1
Total Oaxaca entre Líneas		0.17%	2
Oaxaca Hoy	Aurora Bertha López Acevedo	0.26%	3
	Laura Vignon Carreño	0.09%	1
	Nancy Natalia Benítez Zárate	0.17%	2
	Reyna Victoria Jiménez Cervantes	0.09%	1
	Rosalinda López García	0.09%	1
Total Oaxaca Hoy		0.69%	8
Oaxaca Político	Francisco Javier Niño Hernández	0.09%	1
	Fredy Gil Pineda Gopar	0.09%	1
	Giovana Anahí Moreno Reyes	0.09%	1
	Gustavo Díaz Sánchez	0.09%	1
	Laura Vignon Carreño	0.09%	1
	María Elena Soriano Díaz	0.09%	1
	Tania Caballero Navarro	0.09%	1
	Verónica Delia López Rivera	0.09%	1
	Yarith Tannos Cruz	0.09%	1
Total Oaxaca Político		0.78%	9
Página 3	Andrés Rasgado Robles	0.17%	2
	Edith Araceli Santibañez Bohórquez	0.09%	1
	Elisa Zepeda Lagunas	0.09%	1
	Eufrosina Cruz Mendoza	0.09%	1
	Francisco Javier Niño Hernández	0.17%	2
	Fredy Gil Pineda Gopar	0.09%	1
	Fruevel Playas Ortiz	0.09%	1
	Giovana Anahí Moreno Reyes	0.34%	4
	Jaquelina Mariana Escamilla Villanueva	0.09%	1
	Laura Vignon Carreño	0.52%	6

Informe General de Campaña Diputaciones al Congreso del Estado

Del 24 de abril al 02 de junio de 2021

PORTAL DE NOTICIAS POR ACTORES POLÍTICOS

PORTAL	ACTOR POLÍTICO	PORCENTAJE	PIEZAS DE MONITOREO
	Nancy Natalia Benítez Zárate	0.17%	2
	Verónica Delia López Rivera	0.09%	1
	Verónica Olivia Pérez Peralta	0.09%	1
	William Aquino Esteban	0.09%	1
Total Página 3		2.15%	25
Polígrafo Digital	Fredy Gil Pineda Gopar	0.09%	1
	Laura Vignon Carreño	0.43%	5
	Miriam de los Ángeles Vázquez Ruiz	0.09%	1
Total Polígrafo Digital		0.60%	7
Prensa Digital	Elisa Zepeda Lagunas	0.09%	1
	Eufrosina Cruz Mendoza	0.09%	1
	Eva Diego Cruz	0.09%	1
	Francisco Ángel Maldonado Martínez	0.09%	1
	Francisco Javier Niño Hernández	0.09%	1
	Francisco Ovannel Flores Rey	0.26%	3
	Fruevel Playas Ortiz	0.09%	1
	Giovana Anahí Moreno Reyes	0.60%	7
	Javier Cesar Barroso Sánchez	0.86%	10
	Juan Carlos Spínola Rosales	0.09%	1
	Laura Vignon Carreño	1.64%	19
	Leonardo Díaz Jiménez	0.09%	1
	Leticia Socorro Collado Soto	0.09%	1
	Luis Alfonso Silva Romo	0.17%	2
	Luis Enrique Ortega Zarate	0.09%	1
	Rosario Aguilar Garza	0.09%	1
	Saúl Cruz Jiménez	0.09%	1
	Verónica Delia López Rivera	0.09%	1
Total Prensa Digital		4.65%	54

Informe General de Campaña Diputaciones al Congreso del Estado

Del 24 de abril al 02 de junio de 2021

PORTAL DE NOTICIAS POR ACTORES POLÍTICOS

PORTAL	ACTOR POLÍTICO	PORCENTAJE	PIEZAS DE MONITOREO
Primera Línea	Enrique Pérez Cruz	0.09%	1
	Francisco Ángel Maldonado Martínez	0.09%	1
	Fruevel Playas Ortiz	0.09%	1
	Gabriela Pérez López	0.09%	1
	Gerardo García Henestroza	0.26%	3
	Giovana Anahí Moreno Reyes	0.78%	9
	Jaquelina Mariana Escamilla Villanueva	0.09%	1
	Javier Cesar Barroso Sánchez	0.09%	1
	Laura Vignon Carreño	1.29%	15
	Leticia Socorro Collado Soto	0.09%	1
	Lizbeth Anaid Concha Ojeda	0.09%	1
	Luis Alfonso Silva Romo	0.09%	1
	María Elena Soriano Díaz	0.17%	2
	Melina Hernández Sosa	0.09%	1
	Minerva Leonor López Calderón	0.09%	1
	Sergio López Sánchez	0.09%	1
	Verónica Delia López Rivera	0.09%	1
	Verónica Olivia Pérez Peralta	0.09%	1
	Total Primera Línea		3.70%
Publimar	Edith Araceli Santibañez Bohórquez	0.09%	1
Total Publimar		0.09%	1
Pulso Político	Fruevel Playas Ortiz	0.09%	1
	Giovana Anahí Moreno Reyes	0.43%	5
	Horacio Sosa Villavicencio	0.17%	2
	Laura Vignon Carreño	2.15%	25
	María Elena Soriano Díaz	0.09%	1
	Verónica Delia López Rivera	0.26%	3
Total Pulso Político		3.19%	37

Informe General de Campaña Diputaciones al Congreso del Estado

Del 24 de abril al 02 de junio de 2021

PORTAL DE NOTICIAS POR ACTORES POLÍTICOS

PORTAL	ACTOR POLÍTICO	PORCENTAJE	PIEZAS DE MONITOREO
Quadratín Oaxaca	Edith Araceli Santibañez Bohórquez	0.09%	1
	Fruevel Playas Ortiz	0.09%	1
	Laura Vignon Carreño	0.09%	1
Total Quadratín Oaxaca		0.26%	3
Realidad Oaxaca	Aurora Bertha López Acevedo	0.09%	1
	César González Alderete	0.17%	2
	Edith Araceli Santibañez Bohórquez	0.17%	2
	Francisco Javier Niño Hernández	0.17%	2
	Fredy Gil Pineda Gopar	0.09%	1
	Fruevel Playas Ortiz	0.09%	1
	Gerardo García Henestroza	0.17%	2
	Giovana Anahí Moreno Reyes	0.86%	10
	Jaquelina Mariana Escamilla Villanueva	0.09%	1
	Laura Vignon Carreño	1.46%	17
	Leonardo Díaz Jiménez	0.09%	1
	Luis Alfonso Silva Romo	0.17%	2
	María de Jesús Mendoza Sánchez	0.17%	2
	María de la Soledad Alejandra Osorio Legarí	0.09%	1
	María Elena Soriano Díaz	0.09%	1
	Nancy Natalia Benítez Zárate	0.34%	4
	Neivy Rubí Carrizosa Rojas	0.17%	2
	Sergio López Sánchez	0.09%	1
	Timoteo Vásquez Cruz	0.09%	1
	Verónica Delia López Rivera	0.09%	1
Verónica Olivia Pérez Peralta	0.09%	1	
Víctor Raúl Hernández López	0.09%	1	
Total Realidad Oaxaca		4.91%	57

Informe General de Campaña Diputaciones al Congreso del Estado

Del 24 de abril al 02 de junio de 2021

PORTAL DE NOTICIAS POR ACTORES POLÍTICOS

PORTAL	ACTOR POLÍTICO	PORCENTAJE	PIEZAS DE MONITOREO
RIOaxaca	Aurora Bertha López Acevedo	0.09%	1
	Doroteo Zenón Bravo Arellano	0.09%	1
	Edith Araceli Santibañez Bohórquez	0.09%	1
	Elisa Zepeda Lagunas	0.09%	1
	Enrique Pérez Cruz	0.09%	1
	Eufrosina Cruz Mendoza	0.09%	1
	Eva Diego Cruz	0.09%	1
	Francisco Javier Niño Hernández	0.09%	1
	Fredy Gil Pineda Gopar	0.09%	1
	Fruevel Playas Ortiz	0.09%	1
	Giovana Anahí Moreno Reyes	0.52%	6
	Javier Cesar Barroso Sánchez	0.09%	1
	Laura Estrada Mauro	0.09%	1
	Laura Vignon Carreño	1.55%	18
	Lizett Arroyo Rodríguez	2.07%	24
	Luis Alfonso Silva Romo	0.17%	2
	María de Jesús Mendoza Sánchez	0.09%	1
	Melina Hernández Sosa	0.09%	1
Total RIOaxaca		5.51%	64
Rosy Ramales	Adriana Altamirano Rosales	0.09%	1
	Aksa Yuray Toledo Prado	0.17%	2
	César González Alderete	0.09%	1
	Christian Hernández Fuentes	0.26%	3
	Eufrosina Cruz Mendoza	0.09%	1
	Flor Elizabeth Hernández Jarquín	0.09%	1
	Francisco Javier Niño Hernández	0.09%	1
	Fruevel Playas Ortiz	0.09%	1
	Gabriela Adriana Díaz Pérez	0.09%	1
	Gerardo García Henestroza	0.34%	4

Informe General de Campaña Diputaciones al Congreso del Estado

Del 24 de abril al 02 de junio de 2021

PORTAL DE NOTICIAS POR ACTORES POLÍTICOS

PORTAL	ACTOR POLÍTICO	PORCENTAJE	PIEZAS DE MONITOREO
	Giovana Anahí Moreno Reyes	0.26%	3
	José Humberto Villamil Azamar	0.09%	1
	Laura Vignon Carreño	1.21%	14
	Lizbeth Anaid Concha Ojeda	0.34%	4
	Luis Alfonso Silva Romo	0.09%	1
	María de Jesús Mendoza Sánchez	0.09%	1
	Minerva Leonor López Calderón	0.09%	1
	Neivy Rubí Carrizosa Rojas	0.09%	1
	Verónica Delia López Rivera	0.17%	2
	Víctor Raúl Hernández López	0.09%	1
	Yarith Tannos Cruz	0.09%	1
Total Rosy Ramales		3.96%	46
Ruta 135	Aurora Bertha López Acevedo	0.17%	2
	Bartolo Carrera Palacios	0.09%	1
	Gustavo Díaz Sánchez	0.26%	3
	Lizbeth Anaid Concha Ojeda	0.26%	3
Total Ruta 135		0.78%	9
Sin Censura Digital	Fredy Gil Pineda Gopar	0.95%	11
	Gerardo García Henestroza	0.09%	1
	Giovana Anahí Moreno Reyes	0.09%	1
	Laura Vignon Carreño	0.17%	2
	Porfirio Montero Fuentes	0.34%	4
	Sergio López Sánchez	0.78%	9
	Yarith Tannos Cruz	0.09%	1
Total Sin Censura Digital		2.50%	29
Tv. Bus	Aksa Yuray Toledo Prado	0.09%	1
	César González Alderete	0.17%	2
	Doroteo Zenón Bravo Arellano	0.34%	4
	Emilio Yopez Montero	0.26%	3
	Epifanio Pérez Pérez	0.09%	1
	Eufrosina Cruz Mendoza	0.09%	1

Informe General de Campaña Diputaciones al Congreso del Estado

Del 24 de abril al 02 de junio de 2021

PORTAL DE NOTICIAS POR ACTORES POLÍTICOS

PORTAL	ACTOR POLÍTICO	PORCENTAJE	PIEZAS DE MONITOREO
	Francisco Javier Niño Hernández	0.86%	10
	Francisco Javier Silva Contreras	0.09%	1
	Fredy Gil Pineda Gopar	0.09%	1
	Fruevel Playas Ortiz	0.09%	1
	Gerardo García Henestroza	0.17%	2
	Gilberto Hernández Espinosa	0.09%	1
	Giovana Anahí Moreno Reyes	0.17%	2
	Griselda Martínez Avalos	0.09%	1
	Guadalupe Santos Guerrero	0.43%	5
	Ilse Mariela Nolasco López	0.43%	5
	Irineo Molina Espinoza	0.09%	1
	Javier Agustín Hernández Monroy	0.09%	1
	José Humberto Villamil Azamar	1.72%	20
	Karla Díaz Herrera	0.09%	1
	Laura del Carmen Rodas Carrillo	0.09%	1
	Laura Estrada Mauro	1.46%	17
	Laura Vignon Carreño	0.78%	9
	Lizbeth Anaid Concha Ojeda	0.09%	1
	Luis Alberto Sosa Castillo	1.21%	14
	Luis Alfonso Silva Romo	0.17%	2
	María de Jesús Mendoza Sánchez	1.21%	14
	María Elena Soriano Díaz	0.17%	2
	Melina Hernández Sosa	0.17%	2
	Minerva Leonor López Calderón	0.17%	2
	Neivy Rubí Carrizosa Rojas	0.09%	1
	Víctor Raúl Hernández López	0.69%	8
Total Tv. Bus		11.80%	137
Vivo Noticias MX	Francisco Javier Niño Hernández	0.17%	2
	Fredy Gil Pineda Gopar	0.09%	1
	Gerardo García Henestroza	1.03%	12
	Giovana Anahí Moreno Reyes	0.43%	5

Informe General de Campaña Diputaciones al Congreso del Estado

Del 24 de abril al 02 de junio de 2021

PORTAL DE NOTICIAS POR ACTORES POLÍTICOS

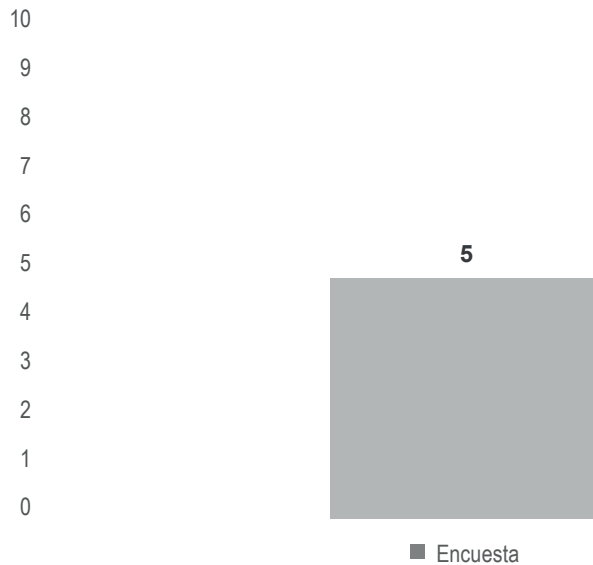
PORTAL	ACTOR POLÍTICO	PORCENTAJE	PIEZAS DE MONITOREO
	Jaquelina Mariana Escamilla Villanueva	0.09%	1
	Javier Agustín Hernández Monroy	0.09%	1
	Julián González Villarreal	0.09%	1
	Laura Vignon Carreño	0.60%	7
	Luis Alfonso Silva Romo	0.09%	1
	Marcos Vásquez Nicolás	0.09%	1
	María Elena Soriano Díaz	0.09%	1
Total Vivo Noticias MX		2.84%	33
Voz del Sur	Edith Araceli Santibañez Bohórquez	0.09%	1
	Francisco Ovannel Flores Rey	0.09%	1
	Giovana Anahí Moreno Reyes	0.17%	2
	Laura Vignon Carreño	0.86%	10
	Nancy Natalia Benítez Zárate	0.09%	1
Total Voz del Sur		1.29%	15
Zona Roja	César González Alderete	0.09%	1
	Eufrosina Cruz Mendoza	0.09%	1
	Eva Diego Cruz	0.17%	2
	Francisco Javier Niño Hernández	0.09%	1
	Giovana Anahí Moreno Reyes	0.43%	5
	Horacio Sosa Villavicencio	0.69%	8
	Javier Agustín Hernández Monroy	0.09%	1
	Javier Cesar Barroso Sánchez	0.09%	1
	Laura Vignon Carreño	1.03%	12
	Luis Alfonso Silva Romo	0.09%	1
	María Elena Soriano Díaz	0.09%	1
	Tania Caballero Navarro	0.26%	3
	Verónica Delia López Rivera	0.09%	1
Total Zona Roja		3.27%	38
TOTAL GENERAL		100%	1,161



Informe General de Campaña Diputaciones al Congreso del Estado

Del 24 de abril al 02 de junio de 2021

ENCUESTAS O SONDEOS DE OPINIÓN



Durante este periodo se registraron **5 encuestas** en portales de noticias por **internet**, para conocer las preferencias electorales de candidatas y candidatos a diputaciones del distrito local 16 de Zimatlán de Álvarez y 17 de Tlacolula de Matamoros:

a.- Distrito, plaza y nombre de portal:

- 1.- Distrito local 16, Zimatlán de Álvarez / **E -Oaxaca (E- Consulta)**
- 2.- Distrito local 16, Zimatlán de Álvarez / **Diálogos Oaxaca**
- 3.- Distrito local 17, Tlacolula de Matamoros / **E- Oaxaca**
- 4.- Distrito local 16, Zimatlán de Álvarez / **Prensa Digital**
- 5.- No especifican la plaza o el distrito / El Piñero



Informe General de Campaña Diputaciones al Congreso del Estado

Del 24 de abril al 02 de junio de 2021

ENCUESTAS O SONDEOS DE OPINIÓN

b.- Empresa que elaboró la encuesta:

- 1.- Asociación de Profesionistas del Estado de Oaxaca (APROESTO)
- 2.- Asociación de Profesionistas del Estado de Oaxaca (APROESTO)
- 3.- Asociación de Profesionistas del Estado de Oaxaca (APROESTO)
- 4.- Hersalcop
- 5.- El Financiero en alianza con Bloomberg

c.- Publicación o no de vitrina metodológica:

- 1.- Encuesta telefónica, aplicado a mil personas
- 2.- Encuesta telefónica, aplicado a mil personas
- 3.- Encuesta telefónica, aplicado a mil personas
- 4.- 1,000 encuestas realizadas en campo
- 5.- Encuesta telefónica y domiciliaria / muestras 2,000

d.- Día de publicación de los resultados de la encuesta:

- 1.- jueves 20 de mayo de 2021
- 2.- jueves 20 de mayo de 2021
- 3.- jueves 20 de mayo de 2021
- 4.- jueves 20 de mayo de 2021
- 5.- Jueves 6 de mayo de 2021

e.- Resultado de la encuesta:

1. La encuesta realizada por la Asociación de Profesionistas del Estado de Oaxaca (APROESTO) en el distrito local 16, da la ventaja a la candidata del Partido Verde Ecologista de México, Eva Diego, con 29.7 puntos.

<https://e-oaxaca.com/nota/2021-05-20/politica/eva-diego-lleva-la-delante-ra-en-el-distrito-local-16>



Informe General de Campaña Diputaciones al Congreso del Estado

Del 24 de abril al 02 de junio de 2021

ENCUESTAS O SONDEOS DE OPINIÓN

2. La encuesta realizada por la Asociación de Profesionistas del Estado de Oaxaca (APROESTO) en el distrito local 16, da la ventaja a la candidata del Partido Verde Ecologista de México, Eva Diego, con 29.7 puntos.

<https://dialogosoaxaca.com/aventaja-eva-diego-preferencia-electoral-en-el-distrito-xvi/>

3. Noé Doroteo Castillejos, candidato a diputado local del Partido del Trabajo (PT) por el distrito local electoral 17 con cabecera en Tlacolula de Matamoros, va a la cabeza de las preferencias electorales, así lo reveló una encuesta realizada por la Asociación de Profesionistas del Estado de Oaxaca (APROESTO).

<https://e-oaxaca.com/nota/2021-05-20/politica/noe-doroteo-va-firme-y-adelante-en-el-distrito-17>

4. El candidato a la diputación local por el distrito XVI con cabecera en Zimatlán de Álvarez, Javier Barroso Sánchez, de la coalición «Va por Oaxaca», integrada por los Partidos Revolucionario Institucional (PRI), de la Revolución Democrática (PRD) y Acción Nacional (PAN), encabeza las preferencias electorales con un 28.9 por ciento y es el favorito para ganar la contienda del próximo 6 de junio.

<https://www.prensadigital.com.mx/destacados/javier-barroso-sanchez-encabeza-preferencias-electorales-en-el-distrito-xvi-mcnews/>

5. De acuerdo a una encuesta realizada por El Financiero en alianza con Bloomberg dio a conocer que el partido Morena mantiene una ventaja ciudadana de 51 puntos con sus candidatos en la tercera circunscripción, mientras que el PRI 16 por ciento, PAN el 15 y PRD un punto.

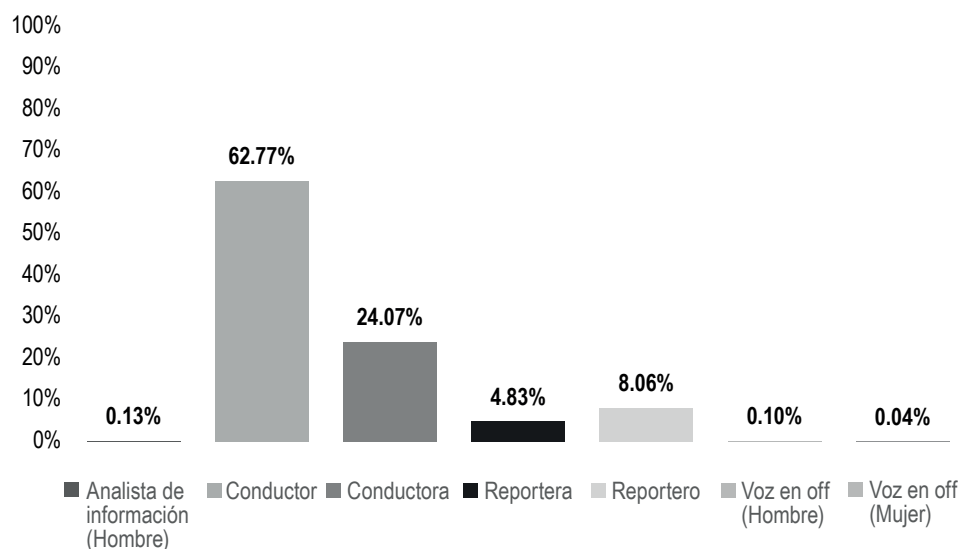
<https://www.elpinero.mx/morena-con-ventaja-clara-en-sus-diputados-el-financiero/>

MEDIO	TIPO	PORCENTAJE	PIEZAS DE MONITOREO
Internet		100%	5
	Encuesta	100%	5
TOTAL GENERAL		100%	5

Informe General de Campaña Diputaciones al Congreso del Estado

Del 24 de abril al 02 de junio de 2021

IGUALDAD DE GÉNERO Y NO DISCRIMINACIÓN. SEXO DE LA PERSONA DE LA ENUNCIACIÓN



El tiempo total en espacios noticiosos de radio dedicado a partidos políticos, coaliciones y candidaturas comunes o independientes, y por actores políticos, fue de **42 horas, 16 minutos, 1 segundo**, de los cuales las personas responsables de la enunciación de la información registraron:

26 horas, 32 minutos, 9 segundos a **Conductor**; 10 horas, 10 minutos, 37 segundos a **Conductora**; 3 horas, 24 minutos, 24 segundos a **Reportero**; 2 horas, 2 minutos, 36 segundos a **Reportera**; 3 minutos, 15 segundos a **Analista de información (Hombre)**; 2 minutos, 31 segundos a **Voz en off (Hombre)**; y 48 segundos a **Voz en off (Mujer)**.

Se registraron un total de **785** piezas de monitoreo, de las cuales:

404 corresponden a **Conductor**; 135 a **Reportero**; 122 a **Conductora**; 113 a **Reportera**; 6 **Analista de información (Hombre)**; 3 a Voz en off (Hombre); y 2 a Voz en off (Mujer).



Informe General de Campaña Diputaciones al Congreso del Estado

Del 24 de abril al 02 de junio de 2021

IGUALDAD DE GÉNERO Y NO DISCRIMINACIÓN. SEXO DE LA PERSONA DE LA ENUNCIACIÓN

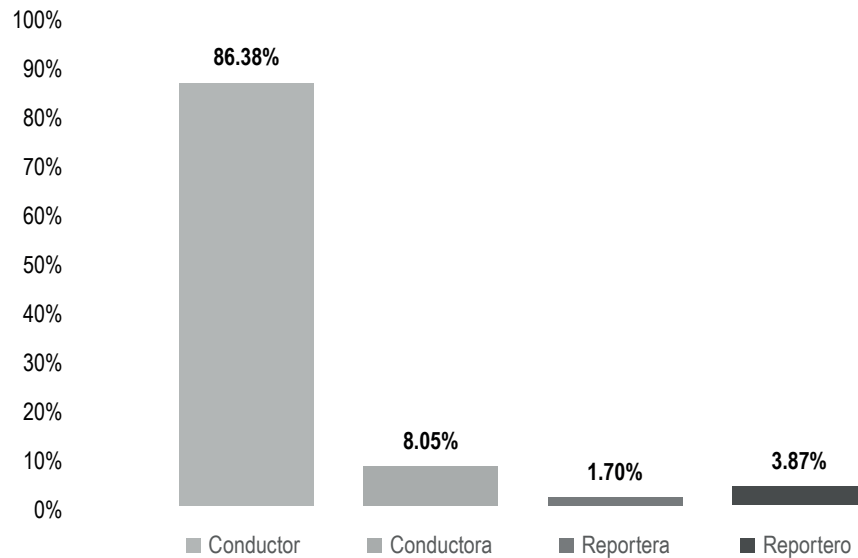
Durante este periodo fueron en su **mayoría hombres** los responsables de la enunciación de la información, siendo los **Conductores** quienes registraron **más tiempo y más piezas de monitoreo** en los programas noticiosos de **radio**, con 26 horas, 32 minutos, 9 segundos y 404 piezas.

PERSONA DE LA ENUNCIACIÓN	PORCENTAJE	TIEMPO	PIEZAS DE MONITOREO
Analista de información (Hombre)	0.13%	00:03:15	6
Conductor	62.77%	26:32:09	404
Conductora	24.07%	10:10:37	122
Reportera	4.83%	02:02:36	113
Reportero	8.06%	03:24:24	135
Voz en off (Hombre)	0.10%	00:02:31	3
Voz en off (Mujer)	0.04%	00:00:48	2
TOTAL GENERAL	100%	42:16:20	785

Informe General de Campaña Diputaciones al Congreso del Estado

Del 24 de abril al 02 de junio de 2021

IGUALDAD DE GÉNERO Y NO DISCRIMINACIÓN. SEXO DE LA PERSONA DE LA ENUNCIACIÓN



El tiempo total en espacios noticiosos de televisión dedicado a partidos políticos, coaliciones y candidaturas comunes o independientes, y por actores políticos, fue de **2 horas, 15 minutos, 25 segundos**, de los cuales las personas responsables de la enunciación de la información registraron:

1 hora, 56 minutos, 58 segundos a **Conductor**; 10 minutos, 54 segundos a **Conductora**; 5 minutos, 15 segundos a **Reportero**; y 2 minutos, 18 segundos a **Reportera**.

Se registraron **42 piezas**:

29 para **Conductor**; 6 a **Reportera**; 5 a **Reportero**; y 2 a **Conductora**.

Durante este periodo fueron en su **mayoría hombres** los responsables de la enunciación de la información, siendo los **Conductores** quienes registraron **más tiempo y piezas de monitoreo** en programas noticiosos de **televisión**, con 1 hora, 56 minutos, 58 segundos y 29 piezas.

Informe General de Campaña Diputaciones al Congreso del Estado

Del 24 de abril al 02 de junio de 2021

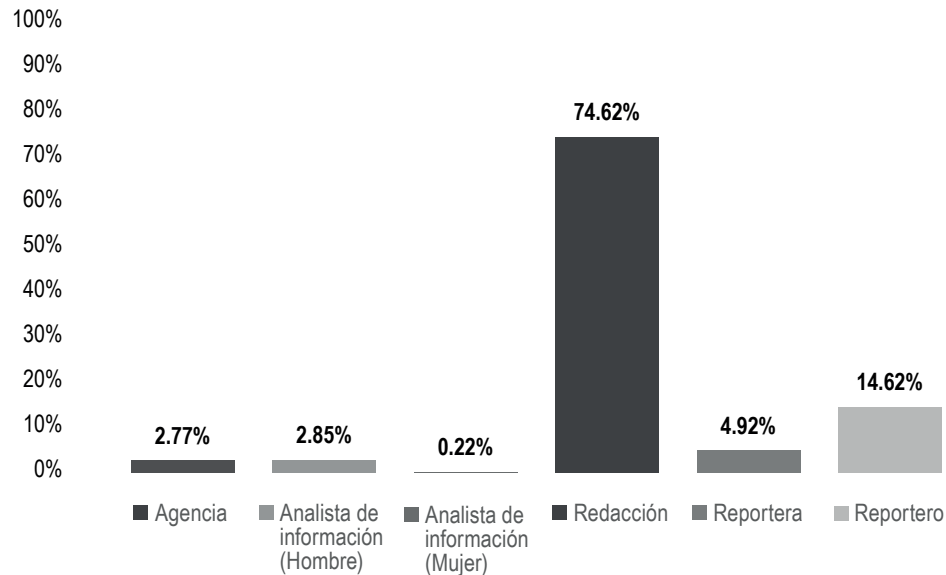
IGUALDAD DE GÉNERO Y NO DISCRIMINACIÓN. SEXO DE LA PERSONA DE LA ENUNCIACIÓN

PERSONA DE LA ENUNCIACIÓN	PORCENTAJE	TIEMPO	PIEZAS DE MONITOREO
Conductor	86.38%	01:56:58	29
Conductora	8.05%	00:10:54	2
Reportera	1.70%	00:02:18	6
Reportero	3.87%	00:05:15	5
TOTAL GENERAL	100%	02:15:25	42

Informe General de Campaña Diputaciones al Congreso del Estado

Del 24 de abril al 02 de junio de 2021

IGUALDAD DE GÉNERO Y NO DISCRIMINACIÓN. SEXO DE LA PERSONA DE LA ENUNCIACIÓN



El número total de piezas de monitoreo en portales de noticias por internet dedicado partidos políticos, coaliciones y candidaturas comunes o independientes, y por actores políticos, fueron de **1,300** de las cuales las personas responsables de la enunciación de la información registraron:

970 a **Redacción**; 190 a **Reportero**; 64 a **Reportera**; 37 a **Analista de información (Hombre)**; 36 a **Agencia**; 3 a **Analista de información (Mujer)**.

En este periodo los datos permiten identificar que fue en su **mayoría la Redacción** la responsable de la enunciación de la información, quien registró **más piezas de monitoreo** en los portales de noticias por **internet**, con un total de 970.

Informe General de Campaña Diputaciones al Congreso del Estado

Del 24 de abril al 02 de junio de 2021

IGUALDAD DE GÉNERO Y NO DISCRIMINACIÓN. SEXO DE LA PERSONA DE LA ENUNCIACIÓN

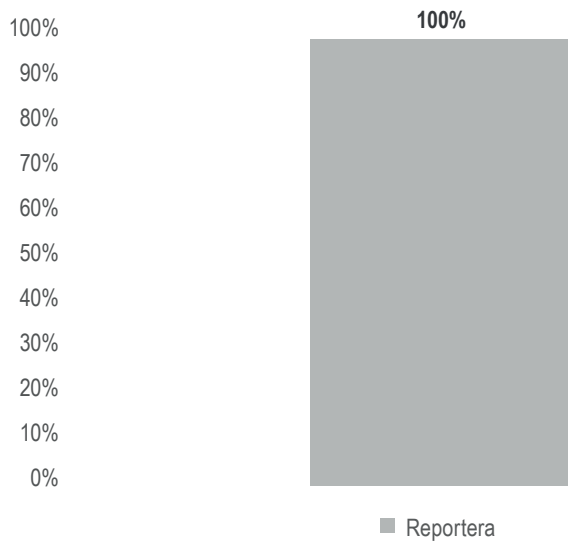
PERSONA DE LA ENUNCIACIÓN	PORCENTAJE	PIEZAS DE MONITOREO
Agencia	2.77%	36
Analista de información (Hombre)	2.85%	37
Analista de información (Mujer)	0.22%	3
Redacción	74.62%	970
Reportera	4.92%	64
Reportero	14.62%	190
TOTAL GENERAL	100%	1,300



Informe General de Campaña Diputaciones al Congreso del Estado

Del 24 de abril al 02 de junio de 2021

IGUALDAD DE GÉNERO Y NO DISCRIMINACIÓN. USO DE LENGUAJE INCLUYENTE Y NO SEXISTA



Durante este periodo se registraron **2 piezas de monitoreo** en espacios noticiosos de **radio**, donde la **Reportera** como la persona responsable de la enunciación de la información no usó lenguaje incluyente y **excluyó** al grupo **Mujeres** en los siguientes reportes:

Reportera: 2

En los programas de radio **El Matutino** y **Enlace** realizaron un sondeo donde la reportera preguntó si conocen quienes son **los candidatos** y si votarían por **ellos**, excluyendo del lenguaje a las candidatas mujeres:

“Este medio de comunicación salió a recorrer las calles de la ciudad de Oaxaca y les preguntó a las y los ciudadanos si saben quiénes son los candidatos a la diputación local por el distrito 13 y si votaría por ellos”.

Es importante mencionar que los 2 programas pertenecen al mismo grupo radiofónico, por lo que transmitieron la información en ambos espacios noticiosos.



Informe General de Campaña Diputaciones al Congreso del Estado

Del 24 de abril al 02 de junio de 2021

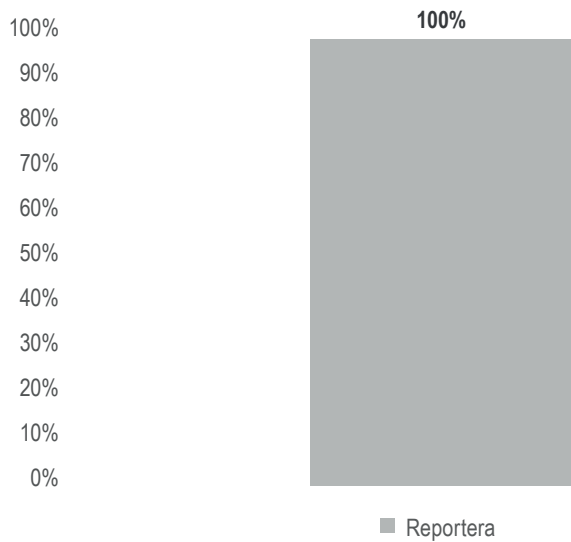
IGUALDAD DE GÉNERO Y NO DISCRIMINACIÓN. USO DE LENGUAJE INCLUYENTE Y NO SEXISTA

PERSONA DE LA ENUNCIACIÓN	GRUPO EXCLUÍDO	PORCENTAJE	PIEZAS DE MONITOREO
Reportera	Mujeres	100%	2
Total Reportera		100%	2
TOTAL GENERAL		100%	2

Informe General de Campaña Diputaciones al Congreso del Estado

Del 24 de abril al 02 de junio de 2021

IGUALDAD DE GÉNERO Y NO DISCRIMINACIÓN. USO DE LENGUAJE INCLUYENTE Y NO SEXISTA



Durante este periodo se registró **1 pieza de monitoreo** en espacios noticiosos de **televisión**, donde la **Reportera** como la persona responsable de la enunciación de la información no usó lenguaje incluyente y **excluyó** al grupo **Mujeres** en el siguiente reporte:

Reportera: 1

En el programa de televisión **Las Noticias Oaxaca** realizaron un sondeo donde la reportera preguntó si conocen quienes son **los candidatos** y si votarían por **ellos**, excluyendo del lenguaje a las candidatas mujeres:

“Este medio de comunicación salió a recorrer las calles de la ciudad de Oaxaca y les preguntó a las y los ciudadanos si saben quiénes son los candidatos a la diputación local por el distrito 13 y si votaría por ellos”.

Informe General de Campaña Diputaciones al Congreso del Estado

Del 24 de abril al 02 de junio de 2021

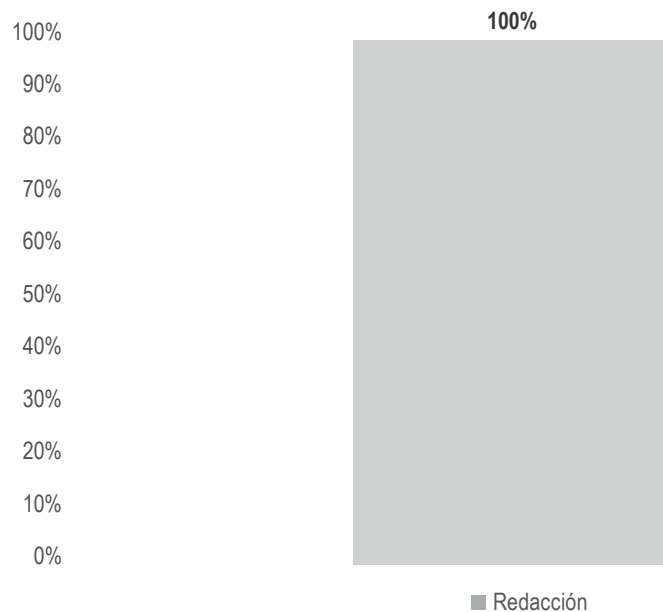
IGUALDAD DE GÉNERO Y NO DISCRIMINACIÓN. USO DE LENGUAJE INCLUYENTE Y NO SEXISTA

PERSONA DE LA ENUNCIACIÓN	GRUPO EXCLUÍDO	PORCENTAJE	PIEZAS DE MONITOREO
Reportera	Mujeres	100%	1
Total Reportera		100%	1
TOTAL GENERAL		100%	1

Informe General de Campaña Diputaciones al Congreso del Estado

Del 24 de abril al 02 de junio de 2021

IGUALDAD DE GÉNERO Y NO DISCRIMINACIÓN. USO DE LENGUAJE INCLUYENTE Y NO SEXISTA



Durante este periodo se registraron **2 piezas de monitoreo** en portales de noticias por **internet**, donde las personas responsables de la enunciación de la información no hicieron uso de lenguaje incluyente y **se excluyó** al grupo **Mujeres** en el siguiente reporte:

Redacción: 2

Sin Censura Digital: "...candidatos a diputados por el PES se reunieron en la capital de Oaxaca con medios de comunicación para dar a conocer su inicio de campañas."

<https://sincensuradigital.com/2021/209/>

Informe General de Campaña Diputaciones al Congreso del Estado

Del 24 de abril al 02 de junio de 2021

IGUALDAD DE GÉNERO Y NO DISCRIMINACIÓN. USO DE LENGUAJE INCLUYENTE Y NO SEXISTA

El Piñero: “De acuerdo a una encuesta realizada por El Financiero en alianza con Bloomberg dio a conocer que el partido Morena mantiene una ventaja ciudadana de 51 puntos con sus candidatos en la tercera circunscripción...”

<https://www.elpinero.mx/morena-con-ventaja-clara-en-sus-diputados-el-financiero/>

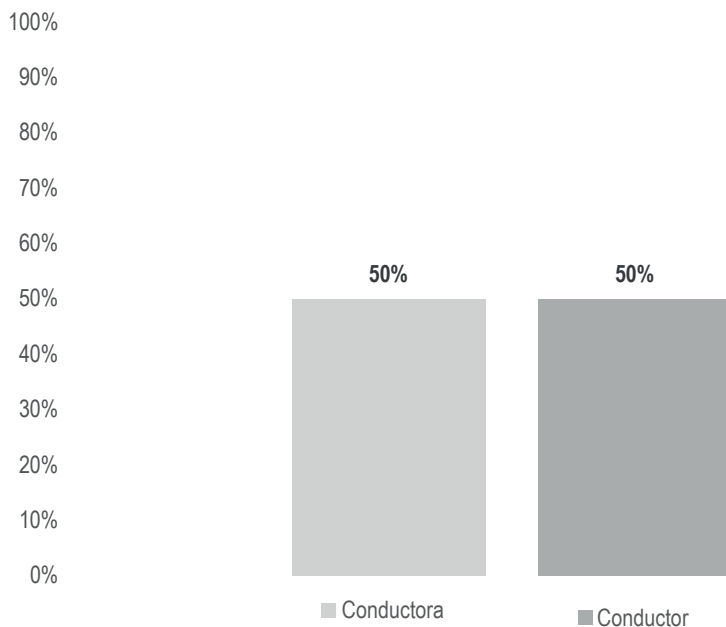
PERSONA DE LA ENUNCIACIÓN	GRUPO EXCLUÍDO	PORCENTAJE	PIEZAS DE MONITOREO
Redacción	Mujeres	100%	2
Total Redacción		100%	2
TOTAL GENERAL		100%	2



Informe General de Campaña Diputaciones al Congreso del Estado

Del 24 de abril al 02 de junio de 2021

VIOLENCIA POLÍTICA CONTRA LAS MUJERES EN RAZÓN DE GÉNERO PRESENCIA DE ESTEREOTIPOS DE GÉNERO



Durante este periodo se registraron **2 piezas de monitoreo** en espacios noticiosos de **radio**, donde se identificó estereotipos de género vinculados al tema de violencia política contra las mujeres en razón de género, por parte del **Conductor** y la **Conductora**, como las personas responsables de la enunciación de la información.

En el programa **Heraldo Radio** se observó la vinculación de la candidata Aksa Toledo Prado a **Rasgos físicos**, al referirse a ella como chaparrita, esto en el siguiente comentario:

Conductor: "Por cierto, estaba comentando con unos amigos que está subiendo la chaparrita de Laollaga..."

Conductora: "¿ah sí, de altura o qué? (se escuchan risas de la conductora y el conductor) perdón es un chascarrillo político".



Informe General de Campaña Diputaciones al Congreso del Estado

Del 24 de abril al 02 de junio de 2021

VIOLENCIA POLÍTICA CONTRA LAS MUJERES EN RAZÓN DE GÉNERO PRESENCIA DE ESTEREOTIPOS DE GÉNERO

PERSONA DE LA ENUNCIACIÓN	ESTEREOTIPO DE GÉNERO	PORCENTAJE	PIEZAS DE MONITOREO
Conductora	Rasgos físicos	50%	1
Total Conductora		50%	1
Conductor	Rasgos físicos	50%	1
Total Conductor		50%	1
TOTAL GENERAL		100%	2

Informe General de Campaña Diputaciones al Congreso del Estado

Del 24 de abril al 02 de junio de 2021

VIOLENCIA POLÍTICA CONTRA LAS MUJERES EN RAZÓN DE GÉNERO PRESENCIA DE ESTEREOTIPOS DE GÉNERO

En este periodo no se registró información.

Informe General de Campaña Diputaciones al Congreso del Estado

Del 24 de abril al 02 de junio de 2021

VIOLENCIA POLÍTICA CONTRA LAS MUJERES EN RAZÓN DE GÉNERO PRESENCIA DE ESTEREOTIPOS DE GÉNERO

En este periodo no se registró información.

ANEXOS

CATÁLOGOS DE PROGRAMAS DE RADIO, TELEVISIÓN
Y PORTALES DE NOTICIAS POR INTERNET

CATÁLOGO DE PROGRAMAS DE RADIO Y TELEVISIÓN. PEO 2020-2021

CONSECUTIVO	ENTIDAD	"NOMBRE NOTICIERO"	CONDUCTOR	INICIA	TERMINA	PERIODICIDAD	EMISORA
1	Oaxaca de Juárez	Noticiarios 97.7 1ra emisión	Pastor Matías Arrazola, Mario Jiménez Leyva e Iván González	06:00	09:00	L-S	XHRPO
2	Oaxaca de Juárez	Oro Noticias 1ra -emisión	Humberto Cruz y Félix García	07:00	09:00	L-S	XHZB
3	Oaxaca de Juárez	Oro Noticias 2a -emisión	Félix García	18:00	19:00	L-S	XHZB
4	Oaxaca de Juárez	Fórmula Oaxaca	Humberto Cruz	12:00	13:30	L-V	XEAX
5	Oaxaca de Juárez	Fórmula Oaxaca	Mayra Ricárdez	14:00	15:00	S	XEAX
6	Oaxaca de Juárez	Notiario Encuentro 1a Emisión	Francisco Vásquez	08:00	09:00	L-V	XHCE
7	Oaxaca de Juárez	Notiario Encuentro 2a Emisión	Francisco Vásquez	15:00	16:00	L-V	XHCE
8	Oaxaca de Juárez	Notiario Encuentro Ciudadano	Álvaro Morales	09:00	10:00	L-V	XHCE
9	Oaxaca de Juárez	Encuentro Sabatino	Humberto López Lena, Francisco Vásquez	08:00	10:00	S	XHCE
10	Oaxaca de Juárez	El Matutino	Evlin Aragón, Diana García	08:00	09:00	L-V	XEOA
11	Oaxaca de Juárez	Enlace Oaxaca	Jaime Velázquez	14:00	15:00	L-V	XEOA
12	Oaxaca de Juárez	A las 7	Leticia López Allende	19:00	20:00	L-V	XEOA
13	Oaxaca de Juárez	La noticias y el comentario	Jaime Velázquez Escobar, Omar Aguilar	20:00	21:00	L-V	XEOA
14	Oaxaca de Juárez	Política 360	Raúl Franco Villalvazo	08:00	10:00	S	XEOA
15	Oaxaca de Juárez	Panorama Informativo Oaxaca	Óscar Vergara	14:00	15:00	L-V	XHOCA
16	Oaxaca de Juárez	FM Noticias 1a emisión	Pedro Luis Ceballos	07:00	09:00	L-V	XHEDI
17	Oaxaca de Juárez	FM Noticias 2a emisión	Pedro Luis Splinker	12:00	13:00	L-V	XHEDI
18	Oaxaca de Juárez	FM Noticias 2a emisión	Pedro Luis Splinker	18:00	19:00	L-V	XHEDI
19	Oaxaca de Juárez	A Contragolpe	Guillermo García Manzano	10:00	11:00	D	XEOA
20	Oaxaca de Juárez	Informativo 360	Guillermo Ramón Ramírez, Guixoba Ríos Santos	07:00	21:00	L-V	XHOAX
21	Tlaxiaco	Noticias de las 8	Javier Guerrero	08:00	09:00	L-V	XHTLX-FM
22	Tlaxiaco	En Comentarios	Javier Guerrero	11:00	13:00	L-V	XHTLX-FM
23	Huajuapán	Primer Contacto	Denisse Luengas	08:00	21:00	L-V	XEOU
24	Huajuapán	Libre Expresión	Denisse Luengas	14:30	16:00	L-V	XEOU
25	Puerto Ángel	Informativo 650	Oswaldo Abel Ramírez	08:00	09:00	L-V	XEPX
26	Puerto Ángel	Noti Ángel	Oswaldo Abel Ramírez	13:00	14:30	L-V	XEPX
27	San Pedro Pochutla	La Voz de la Mañana	José Velasco	08:00	10:00	L-V	XHSPP
28	San Pedro Pochutla	La voz de la noticia	Omar Gasga	14:00	15:30	L-V	XHSPP
29	Sto. Domingo Tehuantepec	Enlace Interoceánico	Alberto Fernández Portilla	08:00	10:00	L-V	XHKZ
30	Sto. Domingo Tehuantepec	Heraldo Radio	Alberto Fernández Portilla	15:00	16:00	L-V	XHKZ
31	Tuxtepec	ORP Noticias 1ra emisión	Paola Sosa	07:30	09:00	L-V	XHXP-FM
32	Tuxtepec	ORP Noticias 2a emisión	Paola Sosa	13:00	14:00	L-V	XHXP-FM
33	Oaxaca de Juárez	Las Noticias Oaxaca	Jaime Velázquez Escobar, Omar Aguilar	07:00	08:00	L-V	XHOXO-TDT
34	Oaxaca de Juárez	Informativo 360 Matutino	Diana García	08:00	09:30	L-V	XHAOX-TDT
35	Oaxaca de Juárez	Informativo 360 Matutino	Jesús Arellano, Connie Martínez	15:00	16:00	L-V	XHAOX-TDT
36	Oaxaca de Juárez	Informativo 360 Matutino	Zurriel Borbolla	20:00	21:00	L-V	XHAOX-TDT
37	Oaxaca de Juárez	Informativo 360 Sábado	Alejandra Megani	14:00	14:30	S	XHAOX-TDT
38	Oaxaca de Juárez	Hechos Meridiano Oaxaca	Víctor Santiago	14:30	15:00	L-V	XHOXX-TDT
39	Oaxaca de Juárez	Hechos Noche	Víctor Santiago	23:20	23:30	L-V	XHOXX-TDT

CATÁLOGO DE PROGRAMAS DE RADIO Y TELEVISIÓN. PEO 2020-2021

FRECUENCIA O CANAL	NOMBRE COMERCIAL	GRUPO RADIO MÉXICO	MEDIO	"TIPO CONCESIÓN"	TURNO	TIPO PROGRAMA
97.7	La "Z"	Grupo Radio México	RADIO	COMERCIAL	MATUTINO	NOTICIARIO
101.7	La Mejor	Grupo ORO	RADIO	COMERCIAL	MATUTINO	NOTICIARIO
101.7	La Mejor	Grupo ORO	RADIO	COMERCIAL	VESPERTINO	NOTICIARIO
93.7	Radio Fórmula	Grupo ORO	RADIO	COMERCIAL	VESPERTINO	NOTICIARIO
93.7	Radio Fórmula	Grupo ORO	RADIO	COMERCIAL	VESPERTINO	NOTICIARIO
95.7	La Ke Buena	PRISA Radio	RADIO	COMERCIAL	MATUTINO	NOTICIARIO
95.7	La Ke Buena	PRISA Radio	RADIO	COMERCIAL	VESPERTINO	NOTICIARIO
95.7	La Ke Buena	PRISA Radio	RADIO	COMERCIAL	MATUTINO	NOTICIARIO
95.7	La Ke Buena	PRISA Radio	RADIO	COMERCIAL	MATUTINO	NOTICIARIO
94.9	La Mexicana	Corporativo Radiofónico ASG	RADIO	COMERCIAL	MATUTINO	NOTICIARIO
94.9	La Mexicana	Corporativo Radiofónico ASG	RADIO	COMERCIAL	VESPERTINO	NOTICIARIO
94.9	La Mexicana	Corporativo Radiofónico ASG	RADIO	COMERCIAL	NOCTURNO	NOTICIARIO
94.9	La Mexicana	Corporativo Radiofónico ASG	RADIO	COMERCIAL	NOCTURNO	NOTICIARIO
94.9	La Mexicana	Corporativo Radiofónico ASG	RADIO	COMERCIAL	MATUTINO	NOTICIARIO
89.7	La Nueva Amor	Grupo ACIR	RADIO	COMERCIAL	VESPERTINO	NOTICIARIO
106.1	Estéreo Uno	Red Global Noticias	RADIO	COMERCIAL	MATUTINO	NOTICIARIO
106.1	Estéreo Uno	Red Global Noticias	RADIO	COMERCIAL	VESPERTINO	NOTICIARIO
106.1	Estéreo Uno	Red Global Noticias	RADIO	COMERCIAL	NOCTURNO	NOTICIARIO
94.9	La Mexicana	Corporativo Radiofónico ASG	RADIO	COMERCIAL	VESPERTINO	REVISTA
96.9	Global 96.9	CORTV Radio	RADIO	GUBERNAMENTAL	MATUTINO	NOTICIARIO
100.5	La Poderosa	Radiodifusora Tlaxiaqueña	RADIO	COMERCIAL	MATUTINO	NOTICIARIO
100.5	La Poderosa	Radiodifusora Tlaxiaqueña	RADIO	COMERCIAL	VESPERTINO	NOTICIARIO
105.3	La Mejor	Radio MVS	RADIO	COMERCIAL	MATUTINO	NOTICIARIO
105.3	La Mejor	Radio MVS	RADIO	COMERCIAL	VESPERTINO	NOTICIARIO
99.9	La Voz del Ángel	Radio Solución	RADIO	COMERCIAL	MATUTINO	NOTICIARIO
99.9	La Voz del Ángel	Radio Solución	RADIO	COMERCIAL	VESPERTINO	NOTICIARIO
102.3	La Voz del Pacífico Sur	Radio Pochutla	RADIO	COMERCIAL	MATUTINO	NOTICIARIO
102.3	La Voz del Pacífico Sur	Radio Pochutla	RADIO	COMERCIAL	MATUTINO	NOTICIARIO
89.5	Radio Binnizá	Grupo Radiofónico Zer	RADIO	COMERCIAL	MATUTINO	NOTICIARIO
98.1	La Poderosa	Grupo Radiorama	RADIO	COMERCIAL	MATUTINO	NOTICIARIO
98.1	La Poderosa	Grupo Radiorama	RADIO	COMERCIAL	VESPERTINO	NOTICIARIO
106.5	La Mejor	Radio MVS	RADIO	COMERCIAL	MATUTINO	NOTICIARIO
106.5	La Mejor	Radio MVS	RADIO	COMERCIAL	VESPERTINO	NOTICIARIO
CANAL 8.1	NU9VE Oaxaca	Televisa Oaxaca	TDT	COMERCIAL	MATUTINO	NOTICIARIO
CANAL 9	CORTV	Corporación Oaxaqueña de Radio y Televisión	TDT	GUBERNAMENTAL	MATUTINO	NOTICIARIO
CANAL 9	CORTV	Corporación Oaxaqueña de Radio y Televisión	TDT	GUBERNAMENTAL	VESPERTINO	NOTICIARIO
CANAL 9	CORTV	Corporación Oaxaqueña de Radio y Televisión	TDT	GUBERNAMENTAL	NOCTURNO	NOTICIARIO
CANAL 9	CORTV	Corporación Oaxaqueña de Radio y Televisión	TDT	GUBERNAMENTAL	VESPERTINO	NOTICIARIO
CANAL 13	Azteca Uno	TV AZTECA	TDT	COMERCIAL	VESPERTINO	NOTICIARIO
CANAL 13	Azteca Uno	TV AZTECA	TDT	COMERCIAL	NOCTURNO	NOTICIARIO

CATÁLOGO DE PORTALES DE NOTICIAS POR INTERNET. PEO 2020-2021

PORTALES DIGITALES	DOMINIOS
VALLES CENTRALES	
1. Quadratín Oaxaca	www.oaxaca.quadratín.com.mx
2. Rosy Ramales	www.rosyramales.com
3. Cuarta Plana	www.cuartaplana.com
4. Nss Oaxaca	www.nsoaxaca.com
5. Denuncia Ciudadana Oaxaca	www.denunciaciudadanaoaxaca.com/
6. Oaxaca Hoy	www.oaxacahoy.com
7. ADN Sureste	www.adnsureste.info
8. Oaxaca Político	www.oaxacapolitico.com
9. Agencia JM	www.agenciajm.com.mx
10. E Consulta Oaxaca	www.e-oaxaca.com
11. Oaxaca Digital	http://oaxaca.digital/
12. CIOInformación	https://cioinformacion.com/
13. Página 3	www.pagina3.mx
14. Escaparate Político	www.escaparatepolitico.com
15. RIOaxaca	www.rioaxaca.com
16. Oaxaca Capital	www.oaxacacapital.com
17. Libertad Oaxaca	www.libertad-oaxaca.info
18. Diálogos Oaxaca	www.dialogosoaxaca.com
19. Oaxaca entre Líneas	www.oaxacaentrelineas.com
20. Vivo Noticias MX	https://www.vivonoticias.mx/
21. Agencia Oaxaca MX	www.agenciaoaxacamx.com
22. Sin Censura Digital	www.sincensuradigital.com
23. El Universal Oaxaca	http://oaxaca.eluniversal.com.mx/
24. Ruta 135	www.ruta135.com
25. Estado 20	www.estado20.com
26. Enfoque Oaxaca	www.enfoqueoaxaca.com
27. Informativo 6 y 7	https://informativo6y7.mx/
28. Oaxaca Prensa	www.oaxacaprensa.com
29. Prensa Digital	www.prensadigital.com.mx
30. Zona Roja	http://www.zonaroja.com.mx/
31. Hoja de Ruta	www.hojaderutadigital.mx
32. Realidad Oaxaca	www.realidadoaxaca.com
33. Monitor Oaxaca	www.monitroaxaca.com
REGIONES	
34. El Piñero	www.elpinodelacuena.com.mx
35. Tv. Bus	www.tvbus.tv
36. Pulso político	www.rpulsopoliticoax.com
37. Publimar	www.publimar.mx
38. Poligrafo Digital	www.poligrafodigital.com
39. Voz del Sur	www.vozdelsur.com.mx
40. IGAVEC Noticias	http://igavecnoticias.com/

CATÁLOGO DE PROGRAMAS DE REVISTA. PEO 2020-2021

CONSECUTIVO	ENTIDAD	"NOMBRE PROGRAMA DE REVISTA"	CONDUCTOR	INICIA	TERMINA	PERIODICIDAD	EMISORA
1	Oaxaca de Juárez	A Contragolpe	Guillermo García Manzano	10:00	11:00	D	XEOA
2	Oaxaca de Juárez	Así es Oaxaca	Andrea Ramírez	11:00	12:00	L-Mi-V	XHOAX
3	Oaxaca de Juárez	Las buenas nuevas	Jenifer Hernández, Gaby Reyes	18:00	19:00	Mi	XHAOX-TDT
4	Oaxaca de Juárez	Tu Mundo	Gabriela Orduña	09:00	11:00	L-V	XEAX
5	Oaxaca de Juárez	El Recreo	Chispas Sandoval, Gaby Reyes	09:00	10:00	L-V	XHZB

FRECUENCIA O CANAL	NOMBRE COMERCIAL	GRUPO	MEDIO	"TIPO CONCESIÓN"	TURNO	TIPO_PROGRAMA
94.9	La Mexicana	Corporativo Radiofónico ASG	RADIO	COMERCIAL	MATUTINO	REVISTA
96.9	Global 96.9	CORTV Radio	RADIO	GUBERNAMENTAL	MATUTINO	REVISTA
CANAL 9	CORTV	Corporación Oaxaqueña de Radio y Televisión	TDT	GUBERNAMENTAL	NOCTURNO	REVISTA
93.7	Radio Fórmula	Grupo ORO	RADIO	COMERCIAL	MATUTINO	REVISTA
101.7	La Mejor	Grupo ORO	RADIO	COMERCIAL	MATUTINO	REVISTA

BASE DE DATOS CD
