



Concejalías a los Ayuntamientos

INFORME
SEMANAL

ELECCIONES
OAXACA
2021
participa • cuidate • vota

*Monitoreo General en Radio, Televisión e Internet
con cobertura en el Estado de Oaxaca*

**PROCESO ELECTORAL ORDINARIO
2020-2021**

PERIODO DE INTERCAMPAÑA
Del 29 de marzo al 04 de abril de 2021



INSTITUTO
ESTATAL ELECTORAL
y de Participación Ciudadana de Oaxaca.

INFORME SEMANAL

Que presenta la empresa MASS Comunicación al Instituto Estatal Electoral y de Participación Ciudadana de Oaxaca en materia del Monitoreo General en Radio, Televisión e Internet con cobertura para el estado de Oaxaca, durante el periodo de Intercampaña para las Concejalías a los Ayuntamientos, del Proceso Electoral Ordinario 2020-2021. Periodo del 29 de marzo al 04 de abril de 2021.

Este informe corresponde al análisis de la información de los programas en radio, televisión e internet que difunden noticias y que se ubican en el estado de Oaxaca.

www.monitoreoelectoraloaxaca.com

ÍNDICE

BALANCE GENERAL	7
Total de menciones en espacios noticiosos por partidos políticos, coaliciones y candidaturas comunes o independientes, y por actores políticos. Radio, Televisión e Internet	13
Tiempo total en espacios noticiosos por partidos políticos, coaliciones y candidaturas comunes o independientes, y por actores políticos. Radio y Televisión	14
Espacios noticiosos por partidos políticos, coaliciones y candidaturas comunes o independientes. Radio y Televisión	15
Espacios noticiosos por actores políticos. Radio y Televisión	16
Tiempo por partidos políticos, coaliciones y candidaturas comunes o independientes. Radio	17
Tiempo por partidos políticos, coaliciones y candidaturas comunes o independientes. Televisión	19
Menciones por partidos políticos, coaliciones y candidaturas comunes o independientes. Internet	21
Tiempo por actores políticos. Radio	23
Tiempo por actores políticos. Televisión	30
Menciones por actores políticos. Internet	32
ANÁLISIS POR VARIABLES	37
Género periodístico por partidos políticos, coaliciones y candidaturas comunes o independientes. Radio	38
Género periodístico por partidos políticos, coaliciones y candidaturas comunes o independientes. Televisión	40
Género periodístico por partidos políticos, coaliciones y candidaturas comunes o independientes. Internet	42
Género periodístico por actores políticos. Radio	44
Género periodístico por actores políticos. Televisión	48
Género periodístico por actores políticos. Internet	50
Valoración de la información por partidos políticos, coaliciones y candidaturas comunes o independientes. Radio	54
Valoración de la información por partidos políticos, coaliciones y candidaturas comunes o independientes. Televisión	56
Valoración de la información por partidos políticos, coaliciones y candidaturas comunes o independientes. Internet	58

Valoración de la información por actores políticos. Radio	60
Valoración de la información por actores políticos. Televisión	64
Valoración de la información por actores políticos. Internet	66
Recursos técnicos por partidos políticos, coaliciones y candidaturas comunes o independientes. Radio	69
Recursos técnicos por partidos políticos, coaliciones y candidaturas comunes o independientes. Televisión	71
Recursos técnicos por partidos políticos, coaliciones y candidaturas comunes o independientes. Internet	73
Recursos técnicos por actores políticos. Radio	75
Recursos técnicos por actores políticos. Televisión	80
Recursos técnicos por actores políticos. Internet	82
Importancia de las noticias. Ubicación de la nota por partidos políticos, coaliciones y candidaturas comunes o independientes. Radio	86
Importancia de las noticias. Ubicación de la nota por partidos políticos, coaliciones y candidaturas comunes o independientes. Televisión	88
Importancia de las noticias. Ubicación de la nota por actores políticos. Radio	89
Importancia de las noticias. Ubicación de la nota por actores políticos. Televisión	93
Importancia de las noticias. Segmento de tiempo en que apareció la nota por partidos políticos, coaliciones y candidaturas comunes o independientes. Radio	94
Importancia de las noticias. Segmento del tiempo en que apareció la nota por partidos políticos, coaliciones y candidaturas comunes o independientes. Televisión	97
Importancia de las noticias. Segmento del tiempo en que apareció la nota por actores políticos. Radio	99
Importancia de las noticias. Segmento del tiempo en que apareció la nota por actores políticos. Televisión	104
Información desagregada por género por actores políticos. Radio	106
Información desagregada por género por actores políticos. Televisión	110
Información desagregada por género por actores políticos. Internet	112
Programa noticioso por partidos políticos, coaliciones y candidaturas comunes o independientes. Radio	115
Programa noticioso por partidos políticos, coaliciones y candidaturas comunes o independientes. Televisión	120
Portal de noticias por partidos políticos, coaliciones y candidaturas comunes o independientes. Internet	122
Programa noticioso por actores políticos. Radio	125

Programa noticioso por actores políticos. Televisión	132
Portal de noticias por actores políticos. Internet	134
Encuestas y/o sondeos de opinión.....	143
Igualdad de género y no discriminación. Sexo de la persona de la enunciación. Radio	144
Igualdad de género y no discriminación. Sexo de la persona de la enunciación. Televisión	146
Igualdad de género y no discriminación. Sexo de la persona de la enunciación. Internet	148
Igualdad de género y no discriminación. Uso de lenguaje incluyente y no sexista. Radio	150
Igualdad de género y no discriminación. Uso de lenguaje incluyente y no sexista. Televisión	151
Igualdad de género y no discriminación. Uso de lenguaje incluyente y no sexista. Internet	152
Violencia política contra las mujeres en razón de género. Presencia de estereotipos de género. Radio	154
Violencia política contra las mujeres en razón de género. Presencia de estereotipos de género. Televisión	155
Violencia política contra las mujeres en razón de género. Presencia de estereotipos de género. Internet	156
Anexos	158
Base de datos CD.....	163

ANÁLISIS GENERAL

BALANCE GENERAL

El presente informe corresponde al monitoreo general en radio, televisión e internet que difunden programas de noticias en el estado de Oaxaca, sobre el periodo de intercampaña de las Concejalías a los Ayuntamientos, durante el Proceso Electoral Ordinario 2020-2021, que comprende el periodo del 29 de marzo al 04 de abril de 2021.

Se revisaron y analizaron un total de **269 horas, 30 minutos de radio y televisión** que difunden programas de noticias, así como **40 portales de noticias por internet**.

El número **total** de **menciones** en **radio, televisión y portales de noticias por internet** dedicado a partidos políticos, coaliciones y candidaturas comunes o independientes, y actores políticos, fue de **386**.

El **tiempo total** de programas noticiosos de **radio y televisión** dedicado a partidos políticos, coaliciones, candidaturas comunes o independientes, y por actores políticos, fue de **8 horas, 13 minutos, 6 segundos y 205 menciones**.

El **tiempo total** de programas noticiosos de **radio** dedicado a partidos políticos, coaliciones, candidaturas comunes o independientes, y por actores políticos, fue de **8 horas, 4 minutos, 11 segundos y 198 menciones**.

El **tiempo total** de programas noticiosos de **televisión** dedicado a partidos políticos, coaliciones, candidaturas comunes o independientes, y por actores políticos, fue de **8 minutos, 55 segundos y 7 menciones**.

El **Partido del Trabajo (PT)** fue quien registró **más tiempo** en programas noticiosos de **radio** en este periodo, con 56 minutos, 59 segundos.

Movimiento de Regeneración Nacional (MORENA) fue el partido político que registró **más menciones** en programas noticiosos de **radio** en este periodo, con 20.

La **Coalición PRI, PAN, PRD** fue quien registró **más tiempo** en programas noticiosos de **televisión** en este periodo, con 1 minuto, 30 segundos.

MORENA fue el partido político que registró **más menciones** en portales de noticias por **internet** en este periodo, con un total de 10.

Iván Montes Jiménez, fue el político que registró **más tiempo** en programas noticiosos de **radio**, con 45 minutos, 21 segundos.

Javier Villacaña Jiménez fue el político que registró **más menciones** en programas noticiosos de **radio**, con 13.

Javier Villacaña Jiménez fue el político que registró **más tiempo y menciones** en programas noticiosos de **televisión**, con 4 minutos, 29 segundos y 2 menciones.

Javier Villacaña Jiménez fue el político que registró **más menciones** en portales de noticias por **internet**, con un total de 27.

El **PT** fue el partido político que registró **más tiempo** en programas noticiosos de **radio** en el género periodístico **Entrevista** con 56 minutos, 5 segundos.

MORENA fue el partido político que registró **más piezas de monitoreo** en programas noticiosos de **radio** en el género periodístico **Nota Informativa** con 15.

La **Coalición PRI, PAN, PRD** fue quien registró **más tiempo** en programas noticiosos de **televisión** en el género periodístico **Nota Informativa**, con 1 minuto, 30 segundos.

MORENA fue el partido político registró **más piezas de monitoreo** en portales de noticias por **internet** en el género periodístico **Nota Informativa**, con un total de 7.

Iván Montes Jiménez fue el político que registró **más tiempo** en programas noticiosos de **radio** en el género periodístico **Entrevista**, con 44 minutos, 25 segundos.

Luis de León Martínez Sánchez fue el político que registró **más piezas de monitoreo** en programas noticiosos de **radio** en el género periodístico **Nota Informativa**, con 8.

Javier Villacaña Jiménez fue el político que registró **más tiempo y piezas de monitoreo** en programas noticiosos de **televisión** en el género periodístico **Nota Informativa**, con 4 minutos, 29 segundos y 2 piezas.

Javier Villacaña Jiménez fue el político que registró **más piezas de monitoreo** en portales de noticias por **internet** en el género periodístico **Nota Informativa**, con un total de **17**.

El **PT** fue el partido político que registró **más tiempo** en programas noticiosos de **radio**, en la valoración de la información **No adjetivada**, con 48 minutos, 39 segundos.

MORENA fue el partido político que registró **más menciones** en programas noticiosos de **radio**, en la valoración de la información **No adjetivada**, con un total de 11.

La **Coalición PRI, PAN, PRD** fue quien registró **más tiempo** en programas noticiosos de **televisión** en la valoración de información **No adjetivada**, con 1 minuto, 30 segundos.

MORENA fue el partido político que registró **más menciones** en portales de noticias por **internet** en la valoración de la información **No adjetivada**, con un total de 10.

Iván Montes Jiménez fue el político que registró **más tiempo** en programas noticiosos de **radio** en la valoración de la información **No adjetivada**, con 45 minutos, 21 segundos.

Javier Villacaña Jiménez fue el político que registró **más menciones** en programas noticiosos de **radio** en la valoración de la información **No adjetivada**, con un total de 8.

Javier Villacaña Jiménez fue el político que registró **más tiempo** en programas noticiosos de **televisión** en la valoración de la información **Negativa**, con 4 minutos, 7 segundos.

Javier Villacaña Jiménez fue el político que registró **más menciones** en portales de noticias por **internet** en la valoración de la información **No adjetivada**, con un total de 21.

En materia de **información desagregada por sexo**, durante este periodo y a pesar de que ya fue cerrado el registro de candidaturas para las concejalías a los ayuntamientos, los datos permiten observar la **poca presencia de las mujeres** en los espacios noticiosos de radio, televisión e internet, en cambio, son en su **mayoría los hombres** quienes superan a las mujeres en número y menciones.

En espacios noticiosos de **radio**, en este periodo se registró información de **63** actores políticos en programas noticiosos de **radio**, de los cuales **42** son **Hombres** y **21** son **Mujeres**.

Gloria Sánchez López fue la **política** que registró **más tiempo y menciones** en programas noticiosos de **radio** con 25 minutos, 13 segundos y 8 menciones.

Iván Montes Jiménez fue el político que registró **más tiempo** en programas noticiosos de **radio**, con 45 minutos, 21 segundos.

Javier Villacaña Jiménez fue el político que registró **más menciones** en programas noticiosos de **radio**, con un total de 13.

Durante este periodo fueron los **hombres** quienes tuvieron **mayor presencia** en los programas noticiosos de **radio**; contrario a ello, las **mujeres** representan **menos** del **34%** del total del tiempo de información en radio.

En programas noticiosos de **televisión**, en este periodo se registró información de **3** actores políticos, de los cuales **2** son **Hombres** y **1** es **Mujer**.

Tania López López fue la única **política** que registró **tiempo y mención** en programas noticiosos de **televisión**, con 22 segundos y 1 mención.

Javier Villacaña Jiménez fue el **político** que registró **más tiempo y menciones** en programas noticiosos de **televisión**, con 4 minutos, 29 segundos y 2 menciones.

Durante este periodo fueron los **hombres** quienes tuvieron **mayor presencia** en los programas noticiosos de **televisión**; contrario a ello, las **mujeres** representan menos del **8%** del tiempo total de información en televisión.

En portales de noticias por **internet**, se registró información de **46** actores políticos de los cuales, 36 son **Hombres** y 10 son **Mujeres**.

Hilda Graciela Pérez Luis fue la política que registró **más menciones** en portales de noticias por **internet**, con un total de 16.

Javier Villacaña Jiménez fue el político que registró **más menciones** en portales de noticias por **internet**, con un total de 27.

Durante este periodo fueron los **hombres** quienes tuvieron **mayor presencia** en los portales de noticias por **internet**; contrario a ello, las **mujeres** representan **menos** del **23%** del tiempo total de información en portales.

En Comentario (Mixteca) fue el programa noticioso de **radio** que otorgó **más tiempo** a partidos políticos, registrando para **PT** 18 minutos, 36 segundos.

Libre Expresión (Mixteca) fue el programa noticioso de **radio** que otorgó **más menciones** a partidos políticos, registrando para **MORENA** un total de 4.

Las Noticias Oaxaca fue el único programa noticioso de **televisión** que otorgó tiempo y menciones a partidos políticos, registrando **más tiempo** para la **Coalición PRI, PAN, PRD** 1 minuto, 30 segundos.

El Piñero, Nss Oaxaca y **Tv. Bus** fueron los portales de noticias por **internet** que otorgaron **más menciones** a partidos políticos, registrando para **MORENA** 2 menciones cada uno; y **Cuarta Plana** con igual número de menciones para la **Coalición, PRI, PAN, PRD**.

En Comentario fue el programa noticioso de **radio** que otorgó **más tiempo** a un político, registrando para **Iván Montes Jiménez**, 45 minutos, 21 segundos.

Libre Expresión fue el programa noticioso de **radio** que otorgó **más menciones** a un político, registrando para **Luis de León Martínez Sánchez**, un total de 4.

Las Noticias Oaxaca fue el programa noticioso de **televisión** que otorgó **más tiempo y menciones** a un político, registrando para **Javier Villacaña Jiménez**, 4 minutos, 29 segundos y 2 menciones.

El Piñero y **El Universal Oaxaca** fueron los portales de noticias por **internet** que otorgaron **más menciones** a actores políticos, registrando el primero 3 menciones para **Héctor Pérez Peña**, y el segundo 3 menciones para **Héctor Pineda Santiago**.

En este periodo no se registraron encuestas o sondeos de opinión en espacios noticiosos de radio, televisión o portales de noticias por internet.

Respecto al **sexo de las personas responsables de la enunciación** de la información en los programas noticiosos de **radio**, los datos registrados permiten identificar que fueron en su **mayoría hombres** los responsables de la enunciación, siendo los **Conductores** quienes registran **más tiempo y piezas de monitoreo**, con 6 horas, 8 minutos, 25 segundos y 123 piezas.

En programas noticiosos de **televisión** durante este periodo fueron en su mayoría **mujeres** las responsables de la enunciación de la información, siendo las **Reporteras** quienes registraron **más tiempo** con 5 minutos, 19 segundos.

Por otra parte, fueron los **Conductores** los responsables de la enunciación de la información, quienes registraron **más piezas de monitoreo** en espacios noticiosos de **televisión**, con un total de 3.

En portales de noticias por **internet**, en este periodo los datos registrados permiten identificar que fue la **Redacción** la responsable de la mayor enunciación de la información, registrando **más piezas** de monitoreo, con un total de 87.

En cuanto al tema de **Igualdad de género y no discriminación**, y uso del lenguaje incluyente y no sexista, durante este periodo se registraron **3 piezas de monitoreo** en portales de noticias por **internet**, donde las personas responsables de la enunciación de la información **excluyeron** al grupo **Mujeres**.

Respecto al tema de **Violencia política contra las mujeres** en razón de género y sobre la presencia de estereotipos de género, durante este periodo se registró **1 pieza de monitoreo** en programas noticiosos de **radio**, donde se observó la vinculación de la candidata Victoria Feria Coronel a **Roles domésticos**, al identificarla como una mujer viuda.

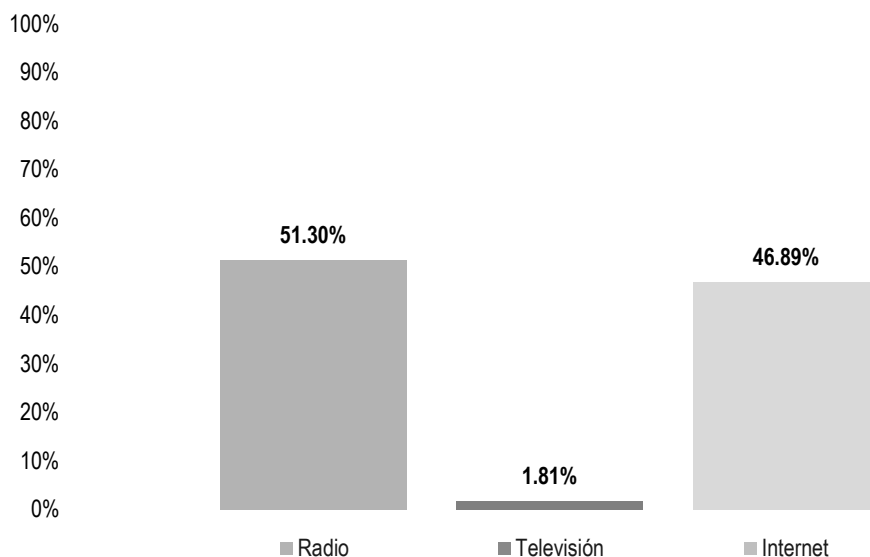
En portales de noticias por **internet**, se registró **1 pieza de monitoreo** donde se observó la vinculación de la candidata Tania López López a **Rasgos de subordinación**, al identificarla como dependiente de los liderazgos de su esposo.



Informe Semanal Intercampaña Concejalías a los Ayuntamientos

Del 29 de marzo al 04 de abril de 2021

TOTAL DE MENCIONES EN ESPACIOS NOTICIOSOS POR PARTIDOS POLÍTICOS, COALICIONES Y CANDIDATURAS COMUNES O INDEPENDIENTES, Y POR ACTORES POLÍTICOS



El número **total de menciones** en **radio, televisión y portales de noticias por internet** dedicado a partidos políticos, coaliciones y candidaturas comunes o independientes, y por actores políticos, fue de **386**, de las cuales:

198 corresponden a radio, 7 a televisión y 181 a internet.

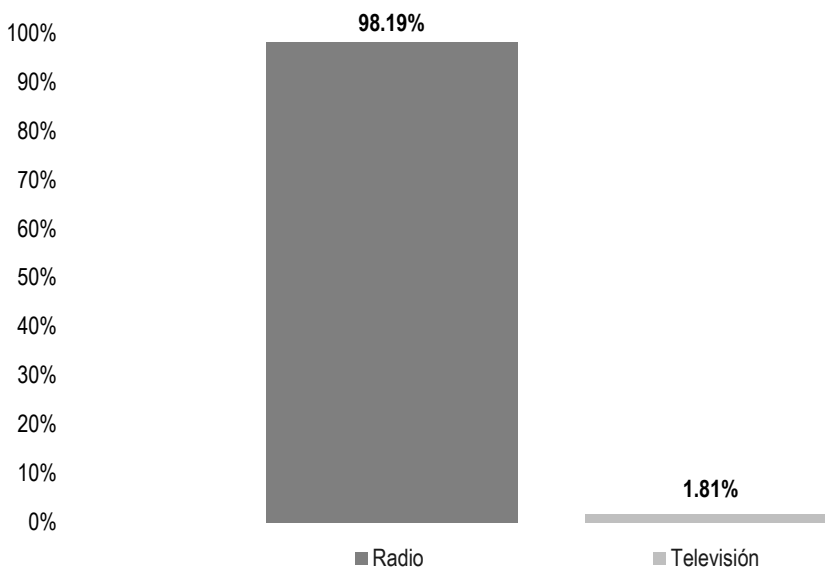
MONITOREO	PORCENTAJE	PIEZAS DE MONITOREO
Radio	51.30%	198
Televisión	1.81%	7
Internet	46.89%	181
TOTAL GENERAL	100%	386



Informe Semanal Intercampaña Concejalías a los Ayuntamientos

Del 29 de marzo al 04 de abril de 2021

TIEMPO TOTAL EN ESPACIOS NOTICIOSOS POR PARTIDOS POLÍTICOS, COALICIONES Y CANDIDATURAS COMUNES O INDEPENDIENTES, Y POR ACTORES POLÍTICOS



El **tiempo total** en programas noticiosos de **radio y televisión** dedicado al tema de partidos políticos, coaliciones y candidaturas comunes o independientes, y por actores políticos, fue de **8 horas, 13 minutos, 6 segundos**, de los cuales:

8 horas, 4 minutos, 11 segundos corresponden a **radio** y 8 minutos, 55 segundos a **televisión**.

Se registraron **205** menciones, de las cuales:

198 corresponden a **radio** y 7 a **televisión**.

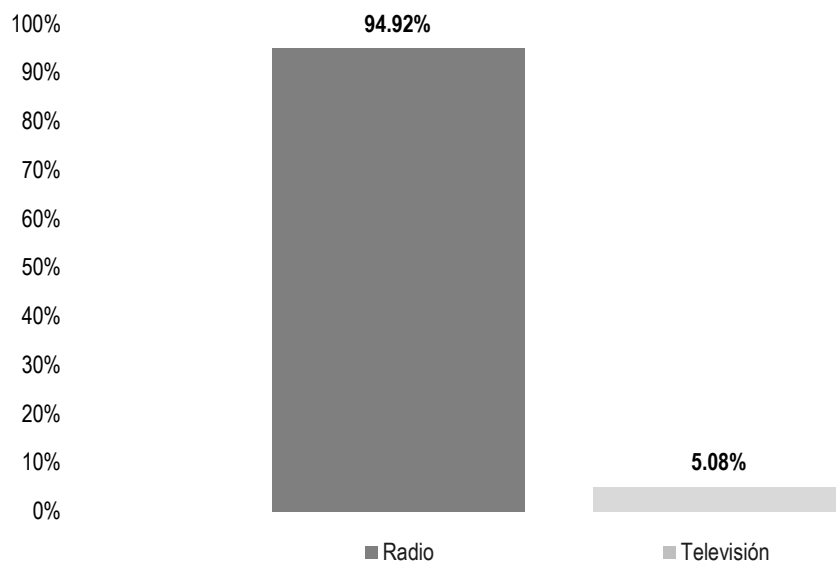
MONITOREO	PORCENTAJE	TIEMPO	PIEZAS DE MONITOREO
Radio	98.19%	08:04:11	198
Televisión	1.81%	00:08:55	7
TOTAL GENERAL	100%	08:13:06	205



Informe Semanal Intercampaña Concejalías a los Ayuntamientos

Del 29 de marzo al 04 de abril de 2021

ESPACIOS NOTICIOSOS POR PARTIDOS POLÍTICOS, COALICIONES Y CANDIDATURAS COMUNES O INDEPENDIENTES



El **tiempo total** en programas noticiosos de **radio y televisión** dedicado a **partidos políticos, coaliciones** y candidaturas comunes o independientes fue de **2 horas, 24 minutos, 1 segundo**, de los cuales:

2 horas, 20 minutos, 19 segundos corresponden a **radio** y 3 minutos, 42 segundos a **televisión**.

Se registraron **59** menciones, de las cuales:

56 corresponden a **radio** y 3 a **televisión**.

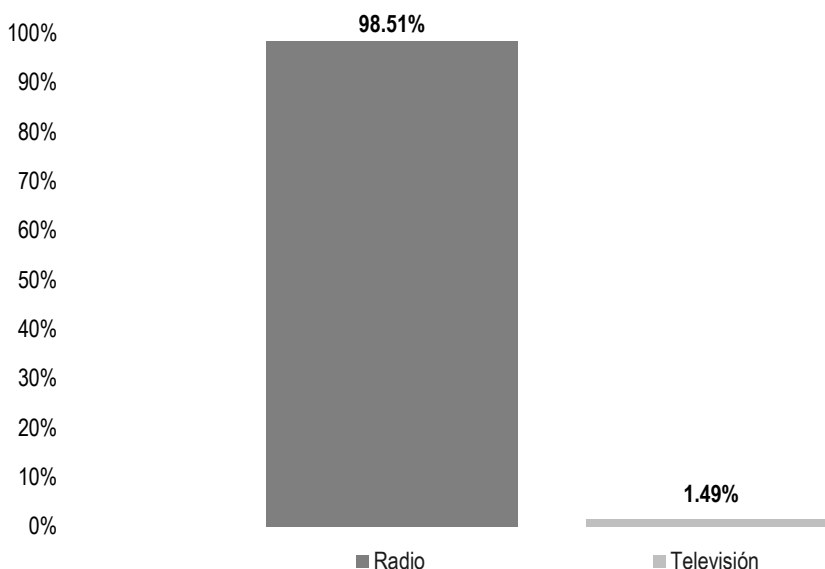
MONITOREO	PORCENTAJE	TIEMPO	PIEZAS DE MONITOREO
Radio	94.92%	02:20:19	56
Televisión	5.08%	00:03:42	3
TOTAL GENERAL	100%	02:24:01	59



Informe Semanal Intercampaña Concejalías a los Ayuntamientos

Del 29 de marzo al 04 de abril de 2021

ESPACIOS NOTICIOSOS POR ACTORES POLÍTICOS



El **tiempo total** en programas noticiosos de radio y televisión dedicado a **actores políticos** fue de **5 horas, 49 minutos, 5 segundos**, de los cuales:

5 horas, 43 minutos, 52 segundos corresponden a **radio**; y 5 minutos, 13 segundos a **televisión**.

Se registraron **146** menciones, de las cuales:

142 corresponden a **radio** y 4 a **televisión**.

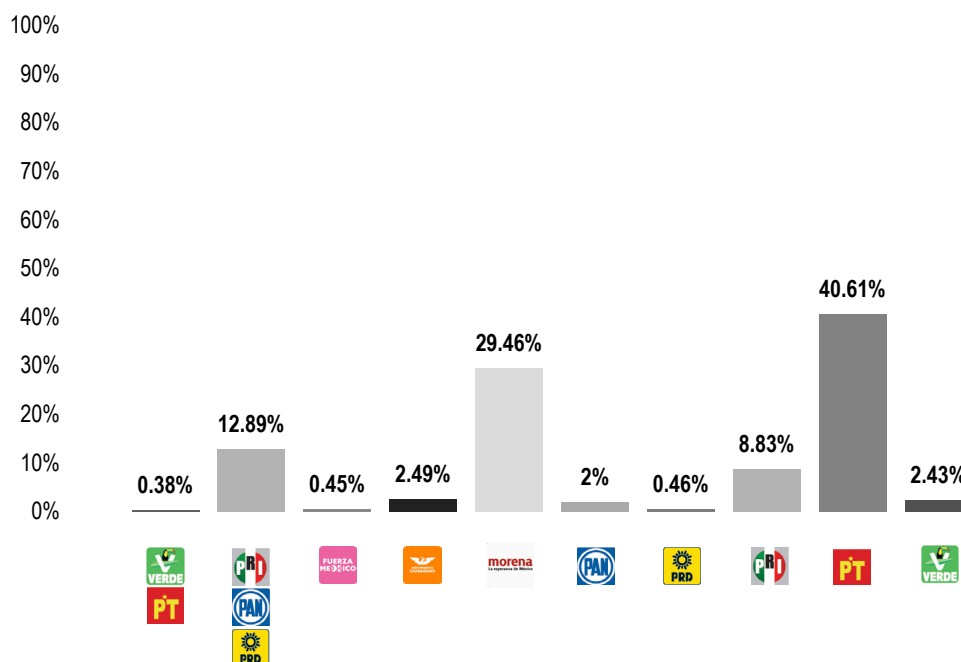
MONITOREO	PORCENTAJE	TIEMPO	PIEZAS DE MONITOREO
Radio	98.51%	05:43:52	142
Televisión	1.49%	00:05:13	4
TOTAL GENERAL	100%	05:49:05	146



Informe Semanal Intercampaña Concejalías a los Ayuntamientos

Del 29 de marzo al 04 de abril de 2021

TIEMPO POR PARTIDOS POLÍTICOS, COALICIONES Y CANDIDATURAS COMUNES O INDEPENDIENTES



El tiempo total en programas noticiosos de radio dedicado a partidos políticos, coaliciones y candidaturas comunes o independientes fue de **2 horas, 20 minutos, 19 segundos**, de los cuales los partidos y coaliciones con más tiempo fueron:

Partido del Trabajo (PT) con 56 minutos, 59 segundos; **Movimiento de Regeneración Nacional (MORENA)** con 41 minutos, 20 segundos; y **Coalición PRI, PAN, PRD** con 18 minutos, 5 segundos.

Se registraron un total de **56** menciones, de las cuales los partidos políticos o coaliciones con más registros fueron:

MORENA con 20; **PT** con 12; y **Coalición PRI, PAN, PRD** con 9.



Informe Semanal Intercampaña Concejalías a los Ayuntamientos

Del 29 de marzo al 04 de abril de 2021

TIEMPO POR PARTIDOS POLÍTICOS, COALICIONES Y CANDIDATURAS COMUNES O INDEPENDIENTES

El **PT** fue el partido político que registró **más tiempo** en programas noticiosos de **radio** en este periodo, con 56 minutos, 59 segundos.

MORENA fue el partido político que registró **más menciones** en programas noticiosos de **radio** en este periodo, con un total de 20.

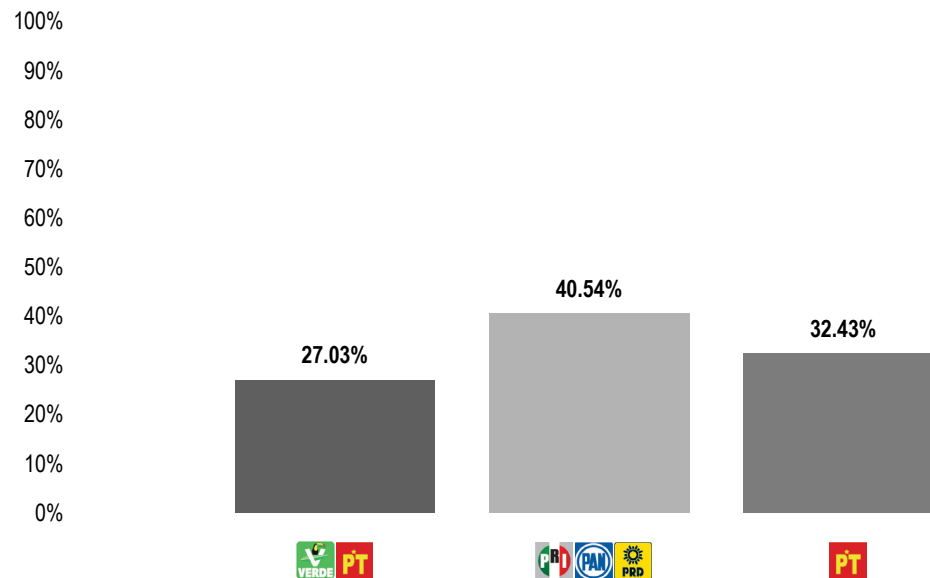
PARTIDO POLÍTICO	PORCENTAJE	TIEMPO	PIEZAS DE MONITOREO
CANDIDATURA COMÚN PVEM - PT	0.38%	00:00:32	2
COALICIÓN PRI, PAN, PRD	12.89%	00:18:05	9
FUERZA POR MÉXICO	0.45%	00:00:38	1
MC	2.49%	00:03:30	1
MORENA	29.46%	00:41:20	20
PAN	2%	00:02:48	5
PRD	0.46%	00:00:39	1
PRI	8.83%	00:12:23	4
PT	40.61%	00:56:59	12
PVEM	2.43%	00:03:25	1
TOTAL GENERAL	100%	02:20:19	56



Informe Semanal Intercampaña Concejalías a los Ayuntamientos

Del 29 de marzo al 04 de abril de 2021

TIEMPO POR PARTIDOS POLÍTICOS, COALICIONES Y CANDIDATURAS COMUNES O INDEPENDIENTES



El tiempo total en programas noticiosos de televisión dedicado a partidos políticos, coaliciones y candidaturas comunes o independientes fue de **3 minutos, 42 segundos**, de los cuales los partidos o coaliciones que registraron tiempo fueron:

La **Coalición PRI, PAN, PRD** con 1 minuto, 30 segundos; **PT** con 1 minuto, 12 segundos; y **Candidatura común Partido Verde Ecologista de México (PVEM) - Partido del Trabajo (PT)** con 1 minuto.

Se registró un total de **3** menciones, de las cuales:

1 corresponden a la **Candidatura común PVEM-PT**, 1 a la **Coalición PRI, PAN, PRD**; y 1 al **PT**.

La **Coalición PRI, PAN, PRD** fue quien registró más **tiempo** en programas noticiosos de **televisión** en este periodo, con 1 minuto, 30 segundos.



Informe Semanal Intercampaña Concejalías a los Ayuntamientos

Del 29 de marzo al 04 de abril de 2021

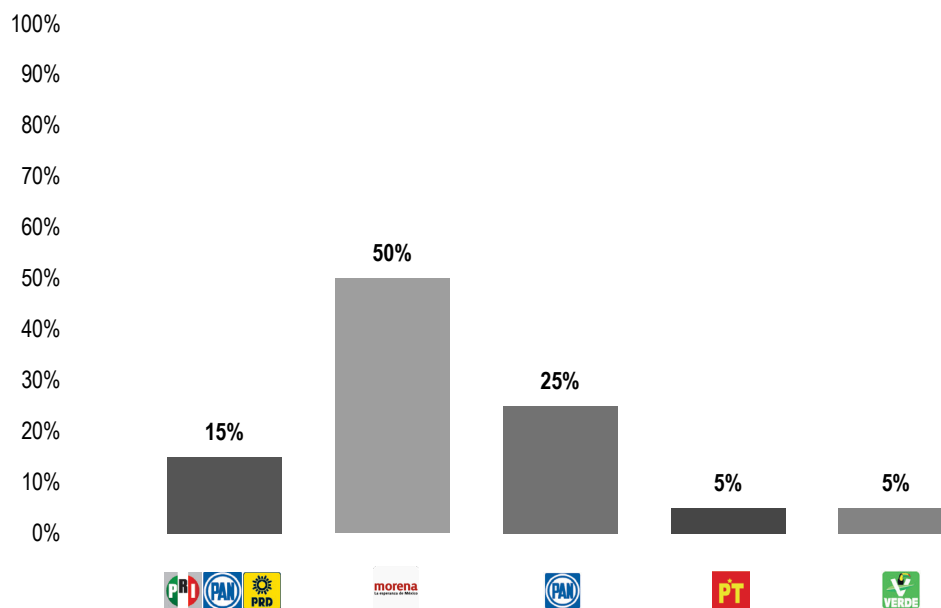
TIEMPO POR PARTIDOS POLÍTICOS, COALICIONES Y CANDIDATURAS COMUNES O INDEPENDIENTES

PARTIDO POLÍTICO	PORCENTAJE	TIEMPO	PIEZAS DE MONITOREO
CANDIDATURA COMÚN PVEM - PT	27.03%	00:01:00	1
COALICIÓN PRI, PAN, PRD	40.54%	00:01:30	1
PT	32.43%	00:01:12	1
TOTAL GENERAL	100%	00:03:42	3

Informe Semanal Intercampaña Concejalías a los Ayuntamientos

Del 29 de marzo al 04 de abril de 2021

MENCIONES POR PARTIDOS POLÍTICOS, COALICIONES Y CANDIDATURAS COMUNES O INDEPENDIENTES



El número total de menciones en portales de noticias por internet dedicado a partidos políticos, coaliciones y candidaturas comunes o independientes fue de **20**, de las cuales los partidos o coaliciones que más menciones registraron fueron:

MORENA con 10; **Partido Acción Nacional (PAN)** con 5; y la **Coalición PRI, PAN, PRD** con 3.

MORENA fue el partido político que registró **más menciones** en portales de noticias por **internet** en este periodo, con un total de 10.

Informe Semanal Intercampaña Concejalías a los Ayuntamientos

Del 29 de marzo al 04 de abril de 2021

MENCIONES POR PARTIDOS POLÍTICOS, COALICIONES Y CANDIDATURAS COMUNES O INDEPENDIENTES

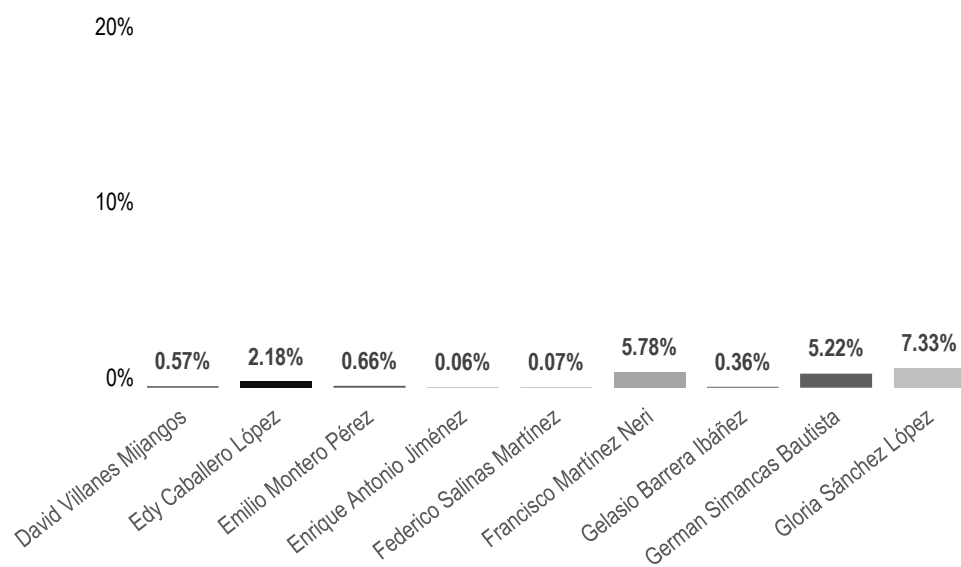
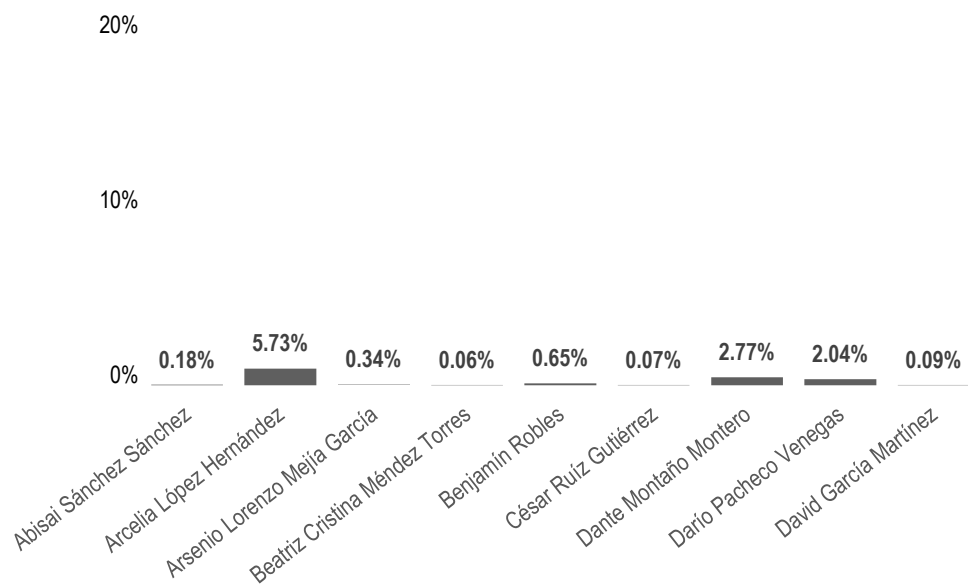
PARTIDO POLÍTICO	PORCENTAJE	PIEZAS DE MONITOREO
COALICIÓN PRI, PAN, PRD	15%	3
MORENA	50%	10
PAN	25%	5
PT	5%	1
PVEM	5%	1
TOTAL GENERAL	100%	20



Informe Semanal Intercampaña Concejalías a los Ayuntamientos

Del 29 de marzo al 04 de abril de 2021

TIEMPO POR ACTORES POLÍTICOS

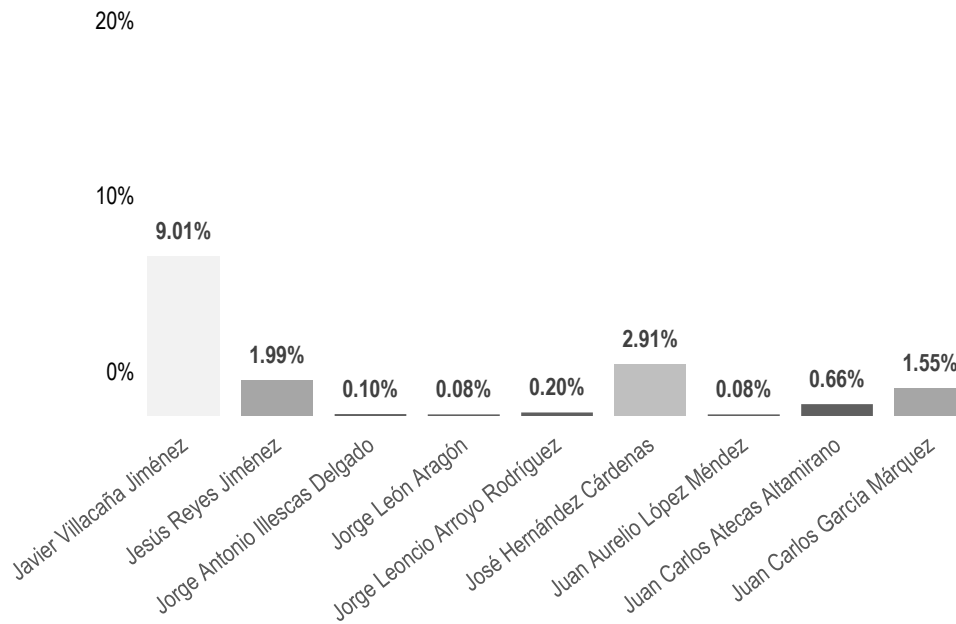
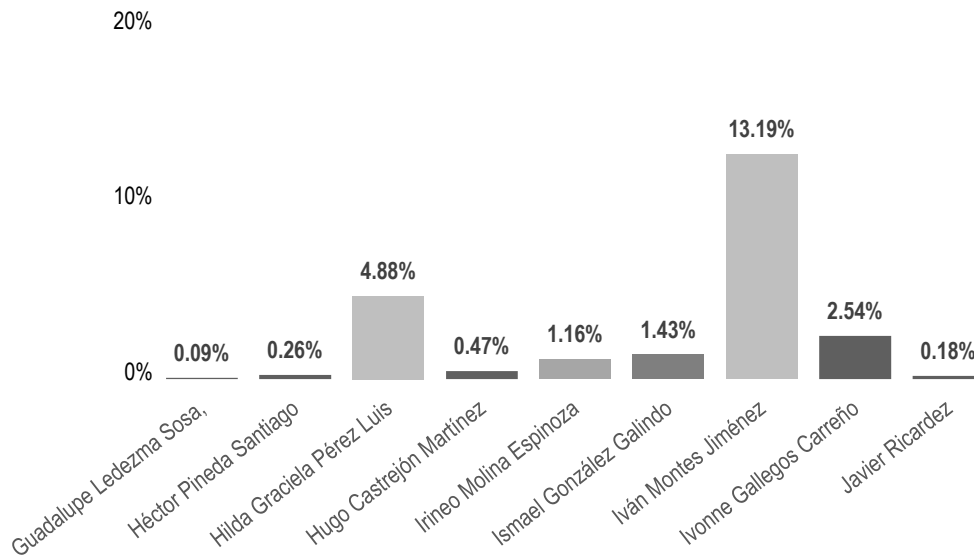




Informe Semanal Intercampaña Concejalías a los Ayuntamientos

Del 29 de marzo al 04 de abril de 2021

TIEMPO POR ACTORES POLÍTICOS





Informe Semanal Intercampaña Concejalías a los Ayuntamientos

Del 29 de marzo al 04 de abril de 2021

TIEMPO POR ACTORES POLÍTICOS

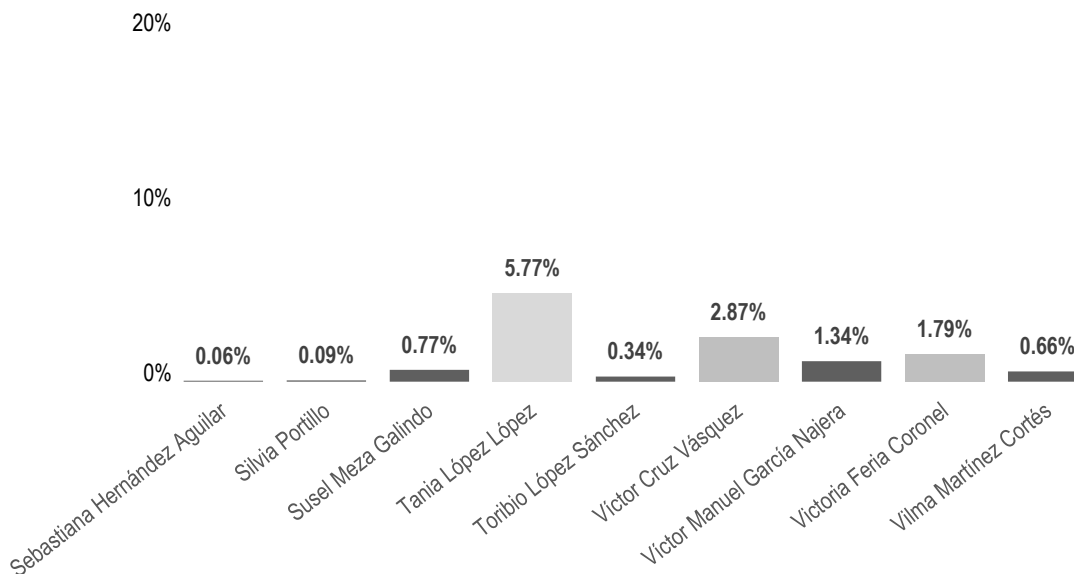




Informe Semanal Intercampaña Concejalías a los Ayuntamientos

Del 29 de marzo al 04 de abril de 2021

TIEMPO POR ACTORES POLÍTICOS



El tiempo total en programas noticiosos de radio dedicado a actores políticos fue de **5 horas, 43 minutos, 52 segundos**, de los cuales:

45 minutos, 21 segundos corresponden a **Iván Montes Jiménez**; 30 minutos, 59 segundos a **Javier Villacaña Jiménez**; y 25 minutos, 13 segundos a **Gloria Sánchez López**.

Se registraron **142** menciones, de las cuales:

13 corresponden a **Javier Villacaña Jiménez**; 8 a **Gloria Sánchez López** y a **Luis de León Martínez Sánchez**; y 7 tanto para **Francisco Martínez Neri** como para **Hilda Graciela Pérez Luis**.

Iván Montes Jiménez fue el político que registró **más tiempo** en programas noticiosos de **radio**, con 45 minutos, 21 segundos.

Javier Villacaña Jiménez fue el político que registró **más menciones** en programas noticiosos de **radio**, con 13.



Informe Semanal Intercampaña Concejalías a los Ayuntamientos

Del 29 de marzo al 04 de abril de 2021

TIEMPO POR ACTORES POLÍTICOS

ACTOR POLÍTICO	PORCENTAJE	TIEMPO	PIEZAS DE MONITOREO
Abisai Sánchez Sánchez	0.18%	00:00:38	1
Arcelia López Hernández	5.73%	00:19:42	3
Arsenio Lorenzo Mejía García	0.34%	00:01:10	1
Beatriz Cristina Méndez Torres	0.06%	00:00:13	1
Benjamín Robles	0.65%	00:02:15	2
César Ruíz Gutiérrez	0.07%	00:00:15	1
Dante Montaña Montero	2.77%	00:09:32	5
Darío Pacheco Venegas	2.04%	00:07:00	1
David García Martínez	0.09%	00:00:18	1
David Villanes Mijangos	0.57%	00:01:58	1
Edy Caballero López	2.18%	00:07:30	3
Emilio Montero Pérez	0.66%	00:02:17	2
Enrique Antonio Jiménez	0.06%	00:00:13	1
Federico Salinas Martínez	0.07%	00:00:15	1
Francisco Martínez Neri	5.78%	00:19:52	7
Gelasio Barrera Ibáñez	0.36%	00:01:15	1
German Simancas Bautista	5.22%	00:17:57	3
Gloria Sánchez López	7.33%	00:25:13	8
Guadalupe Ledezma Sosa,	0.09%	00:00:18	1
Héctor Pineda Santiago	0.26%	00:00:53	2
Hilda Graciela Pérez Luis	4.88%	00:16:47	7
Hugo Castrejón Martínez	0.47%	00:01:37	3
Irineo Molina Espinoza	1.16%	00:04:00	1
Ismael González Galindo	1.43%	00:04:56	1
Iván Montes Jiménez	13.19%	00:45:21	2
Ivonne Gallegos Carreño	2.54%	00:08:44	3
Javier Ricardez	0.18%	00:00:38	1
Javier Villacaña Jiménez	9.01%	00:30:59	13
Jesús Reyes Jiménez	1.99%	00:06:50	2



Informe Semanal Intercampaña Concejalías a los Ayuntamientos

Del 29 de marzo al 04 de abril de 2021

TIEMPO POR ACTORES POLÍTICOS

ACTOR POLÍTICO	PORCENTAJE	TIEMPO	PIEZAS DE MONITOREO
Jorge Antonio Illescas Delgado	0.10%	00:00:21	1
Jorge León Aragón	0.08%	00:00:17	1
Jorge Leoncio Arroyo Rodríguez	0.20%	00:00:41	1
José Hernández Cárdenas	2.91%	00:10:00	1
Juan Aurelio López Méndez	0.08%	00:00:16	1
Juan Carlos Atecas Altamirano	0.66%	00:02:17	2
Juan Carlos García Márquez	1.55%	00:05:20	2
Juan Rebollar Pérez	0.09%	00:00:18	1
Juanita Arcelia Cruz Cruz	0.57%	00:01:57	4
Juvenal Aguilar Martínez	0.48%	00:01:39	1
Lázaro Pérez García	0.09%	00:00:18	1
Leticia Cruz Regino	0.77%	00:02:39	2
Loxicha Gabriel Montenegro	0.18%	00:00:38	1
Luis de León Martínez Sánchez	3.67%	00:12:37	8
Luz María Gutiérrez José	0.10%	00:00:21	1
Luz María Loyola Hernández	0.06%	00:00:13	1
María del Carmen Chiñas Salinas	0.10%	00:00:21	1
Maribel Martínez Ruiz	1.64%	00:05:38	1
Mauricio Cerqueda García	0.09%	00:00:18	1
Osiris Jiménez Matus	2.82%	00:09:41	3
Ranulfo Hernández Pina	0.18%	00:00:38	1
Raymundo Rivera Hernández	0.10%	00:00:21	1
Rita Lorena Ramírez Martínez	0.11%	00:00:23	1
Samuel Gurrión Matías	0.10%	00:00:20	1
Saymi Pineda Velasco	0.18%	00:00:38	1
Sebastiana Hernández Aguilar	0.06%	00:00:13	1
Silvia Portillo	0.09%	00:00:18	1
Susel Meza Galindo	0.77%	00:02:38	3
Tania López López	5.77%	00:19:51	5



Informe Semanal Intercampaña Concejalías a los Ayuntamientos

Del 29 de marzo al 04 de abril de 2021

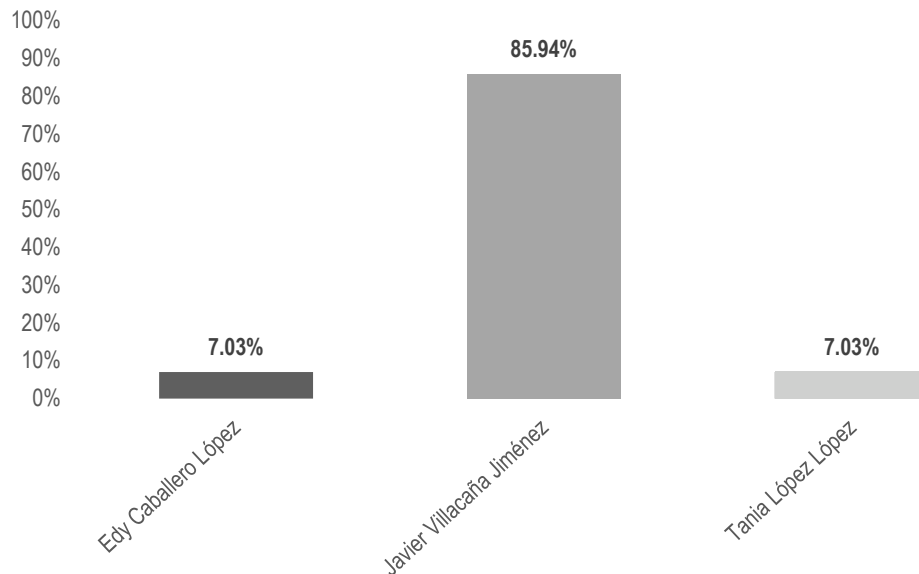
TIEMPO POR ACTORES POLÍTICOS

ACTOR POLÍTICO	PORCENTAJE	TIEMPO	PIEZAS DE MONITOREO
Toribio López Sánchez	0.34%	00:01:10	1
Víctor Cruz Vásquez	2.87%	00:09:52	3
Víctor Manuel García Najera	1.34%	00:04:37	3
Victoria Feria Coronel	1.79%	00:06:10	4
Vilma Martínez Cortés	0.66%	00:02:17	2
TOTAL GENERAL	100%	05:43:52	142

Informe Semanal Intercampaña Concejalías a los Ayuntamientos

Del 29 de marzo al 04 de abril de 2021

TIEMPO POR ACTORES POLÍTICOS



El tiempo total en programas noticiosos de televisión dedicado a actores políticos fue de **5 minutos, 13 segundos**, de los cuales:

4 minutos, 29 segundos corresponden a **Javier Villacaña Jiménez**; 22 segundos a **Edy Caballero López**; y 22 segundos a **Tania López López**.

Se registraron **4** menciones, de las cuales:

2 corresponden a **Javier Villacaña Jiménez**; 1 a **Edy Caballero López**; y 1 a **Tania López López**.

Javier Villacaña Jiménez fue el político que registró **más tiempo y menciones** en programas noticiosos de **televisión**, con 4 minutos, 29 segundos y 2 menciones.

Informe Semanal Intercampaña Concejalías a los Ayuntamientos

Del 29 de marzo al 04 de abril de 2021

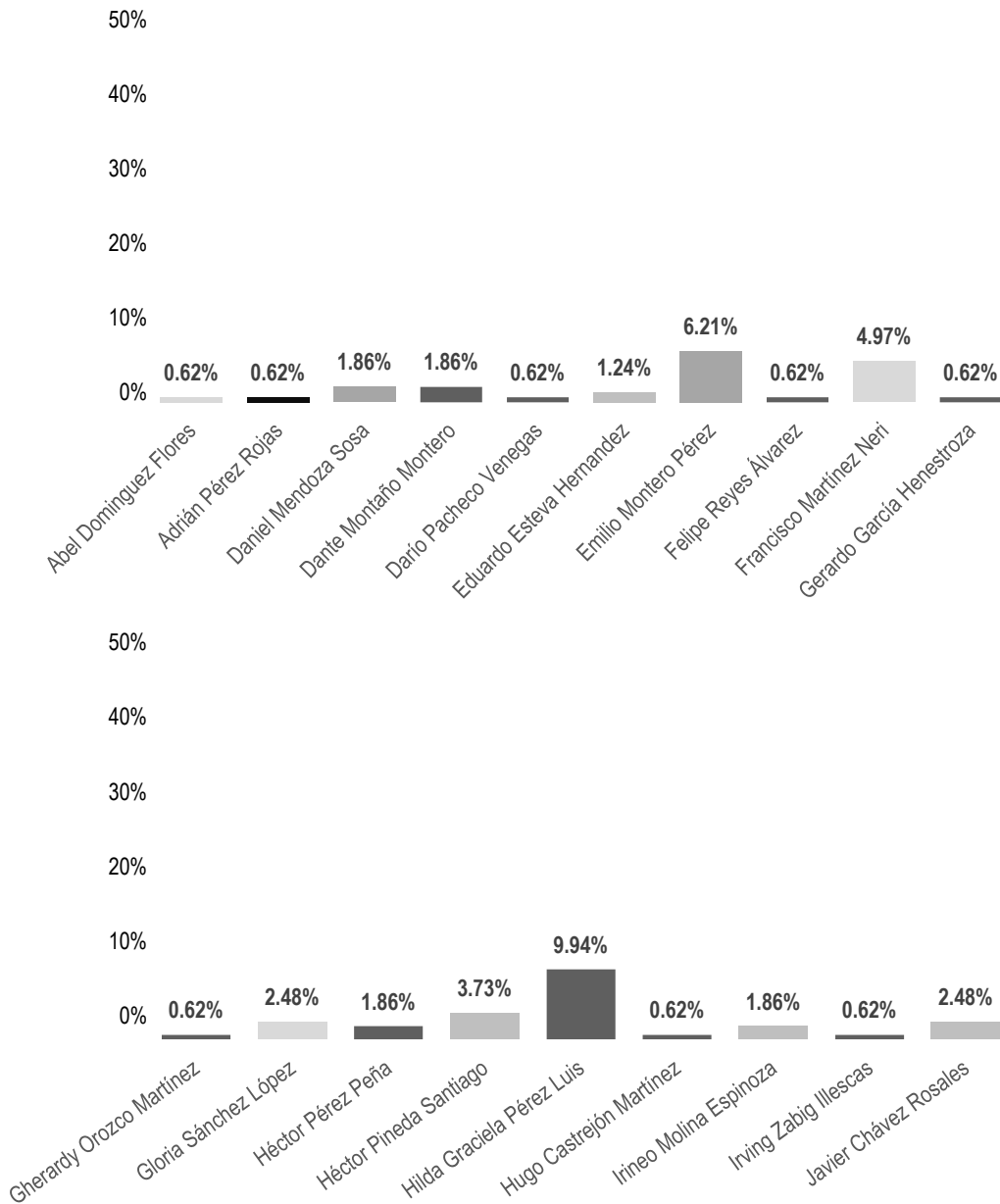
TIEMPO POR ACTORES POLÍTICOS

ACTOR POLÍTICO	PORCENTAJE	TIEMPO	PIEZAS DE MONITOREO
Edy Caballero López	7.03%	0:00:22	1
Javier Villacaña Jiménez	85.94%	0:04:29	2
Tania López López	7.03%	0:00:22	1
TOTAL GENERAL	100%	0:05:13	4

Informe Semanal Intercampaña Concejalías a los Ayuntamientos

Del 29 de marzo al 04 de abril de 2021

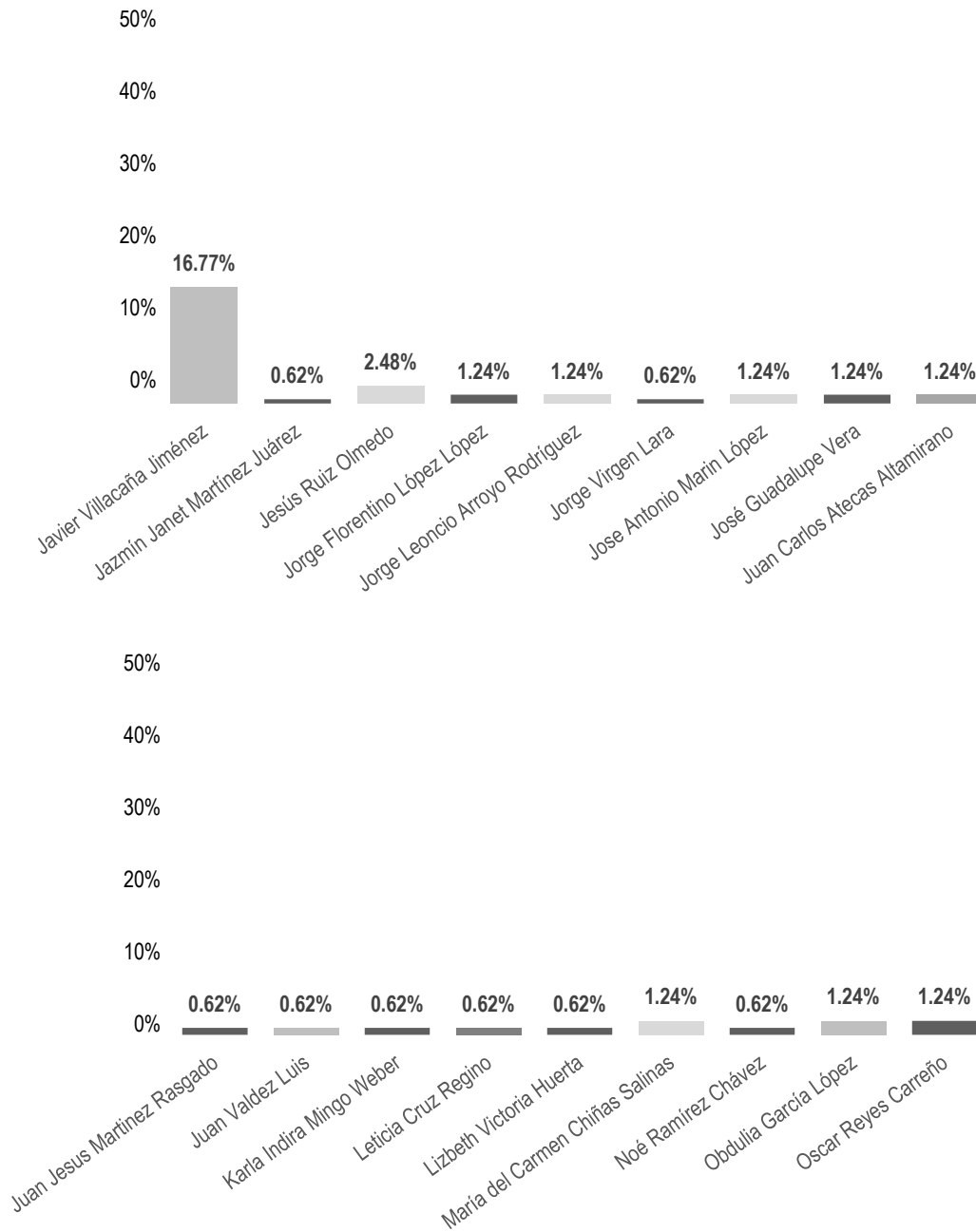
MENCIONES POR ACTORES POLÍTICOS



Informe Semanal Intercampaña Concejalías a los Ayuntamientos

Del 29 de marzo al 04 de abril de 2021

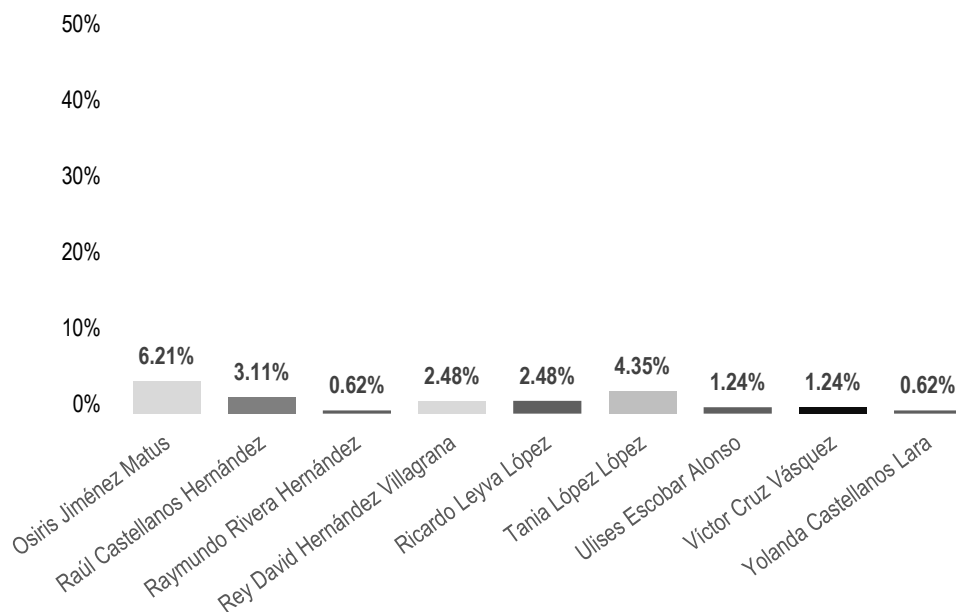
MENCIONES POR ACTORES POLÍTICOS



Informe Semanal Intercampaña Concejalías a los Ayuntamientos

Del 29 de marzo al 04 de abril de 2021

MENCIONES POR ACTORES POLÍTICOS



El número total de menciones en portales de noticias por internet dedicado a actores políticos fue de **161**, de las cuales:

27 corresponden a **Javier Villacaña Jiménez**; 16 a **Hilda Graciela Pérez Luis**; 10 tanto para **Emilio Montero Pérez** como para **Osiris Jiménez Matus**; y 8 para **Francisco Martínez Neri**.

Javier Villacaña Jiménez fue el político que registró **más menciones** en portales de noticias por **internet**, con un total de 27.

Informe Semanal Intercampaña Concejalías a los Ayuntamientos

Del 29 de marzo al 04 de abril de 2021

MENCIONES POR ACTORES POLÍTICOS

ACTOR POLÍTICO	PORCENTAJE	PIEZAS DE MONITOREO
Abel Dominguez Flores	0.62%	1
Adrián Pérez Rojas	0.62%	1
Daniel Mendoza Sosa	1.86%	3
Dante Montaña Montero	1.86%	3
Darío Pacheco Venegas	0.62%	1
Eduardo Esteva Hernandez	1.24%	2
Emilio Montero Pérez	6.21%	10
Felipe Reyes Álvarez	0.62%	1
Francisco Martínez Neri	4.97%	8
Gerardo García Henestroza	0.62%	1
Gherardy Orozco Martínez	0.62%	1
Gloria Sánchez López	2.48%	4
Héctor Pérez Peña	1.86%	3
Héctor Pineda Santiago	3.73%	6
Hilda Graciela Pérez Luis	9.94%	16
Hugo Castrejón Martínez	0.62%	1
Irineo Molina Espinoza	1.86%	3
Irving Zabig Illescas	0.62%	1
Javier Chávez Rosales	2.48%	4
Javier Villacaña Jiménez	16.77%	27
Jazmín Janet Martínez Juárez	0.62%	1
Jesús Ruiz Olmedo	2.48%	4
Jorge Florentino López López	1.24%	2
Jorge Leoncio Arroyo Rodríguez	1.24%	2
Jorge Virgen Lara	0.62%	1
Jose Antonio Marin López	1.24%	2
José Guadalupe Vera	1.24%	2
Juan Carlos Atecas Altamirano	1.24%	2
Juan Jesus Martinez Rasgado	0.62%	1

Informe Semanal Intercampaña Concejalías a los Ayuntamientos

Del 29 de marzo al 04 de abril de 2021

MENCIONES POR ACTORES POLÍTICOS

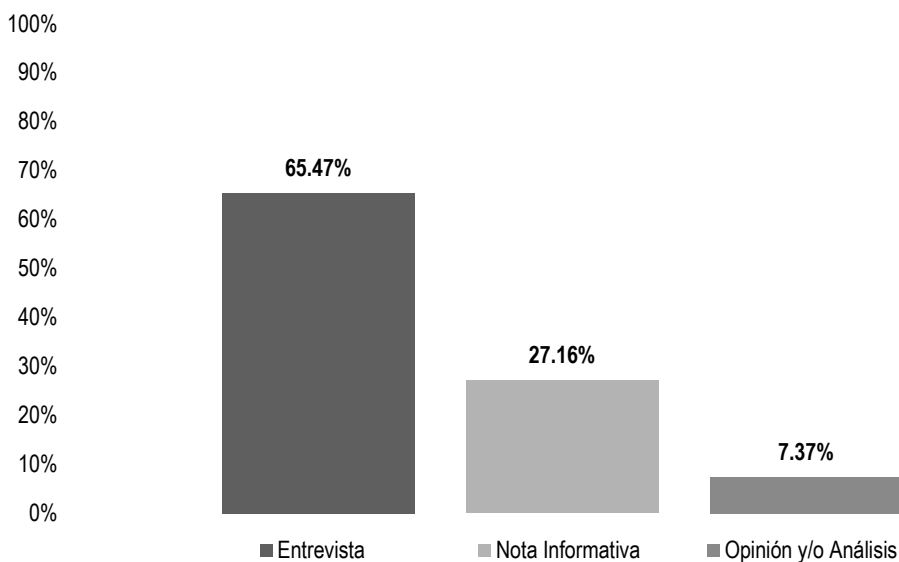
ACTOR POLÍTICO	PORCENTAJE	PIEZAS DE MONITOREO
Juan Valdez Luis	0.62%	1
Karla Indira Mingo Weber	0.62%	1
Leticia Cruz Regino	0.62%	1
Lizbeth Victoria Huerta	0.62%	1
María del Carmen Chiñas Salinas	1.24%	2
Noé Ramírez Chávez	0.62%	1
Obdulia García López	1.24%	2
Oscar Reyes Carreño	1.24%	2
Osiris Jiménez Matus	6.21%	10
Raúl Castellanos Hernández	3.11%	5
Raymundo Rivera Hernández	0.62%	1
Rey David Hernández Villagrana	2.48%	4
Ricardo Leyva López	2.48%	4
Tania López López	4.35%	7
Ulises Escobar Alonso	1.24%	2
Víctor Cruz Vásquez	1.24%	2
Yolanda Castellanos Lara	0.62%	1
TOTAL GENERAL	100%	161

ANÁLISIS POR VARIABLES

Informe Semanal Intercampaña Concejalías a los Ayuntamientos

Del 29 de marzo al 04 de abril de 2021

GÉNERO PERIODÍSTICO POR PARTIDOS POLÍTICOS, COALICIONES Y CANDIDATURAS COMUNES O INDEPENDIENTES



El tiempo total en programas noticiosos de radio dedicado a partidos políticos, coaliciones y candidaturas comunes o independientes fue de **2 horas, 20 minutos, 19 segundos**, de los cuales:

1 hora, 31 minutos, 52 segundos corresponden al género periodístico **Entrevista**; 38 minutos, 7 segundos a **Nota Informativa** y 10 minutos, 20 segundos a **Opinión y/o Análisis**.

Se registraron un total de **56** piezas de monitoreo, de las cuales:

30 corresponden al género periodístico **Nota Informativa**; 20 a **Entrevista**; y 6 a **Opinión y/o Análisis**.

PT fue el partido político que registró **más tiempo** en programas noticiosos de **radio** en el género periodístico **Entrevista** con 56 minutos, 5 segundos.

MORENA fue el partido político que registró **más piezas de monitoreo** en programas noticiosos de **radio** en el género periodístico **Nota Informativa** con 15.

Informe Semanal Intercampaña Concejalías a los Ayuntamientos

Del 29 de marzo al 04 de abril de 2021

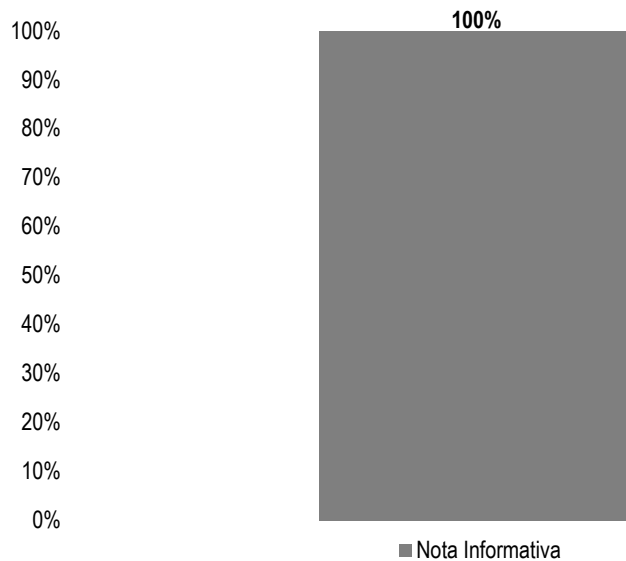
GÉNERO PERIODÍSTICO POR PARTIDOS POLÍTICOS, COALICIONES Y CANDIDATURAS COMUNES O INDEPENDIENTES

GÉNERO PERIODÍSTICO	PARTIDO POLÍTICO	PORCENTAJE	TIEMPO	PIEZAS DE MONITORIO
Entrevista	COALICIÓN PRI, PAN, PRD	9.85%	00:13:49	3
	MC	2.49%	00:03:30	1
	MORENA	4.43%	00:06:13	2
	PRI	8.73%	00:12:15	3
	PT	39.97%	00:56:05	11
Total Entrevista		65.47%	01:31:52	20
Nota Informativa	CANDIDATURA COMÚN PVEM - PT	0.13%	00:00:11	1
	COALICIÓN PRI, PAN, PRD	2.65%	00:03:43	5
	MORENA	18.76%	00:26:19	15
	PAN	2.00%	00:02:48	5
	PRD	0.46%	00:00:39	1
	PRI	0.10%	00:00:08	1
	PT	0.64%	00:00:54	1
	PVEM	2.43%	00:03:25	1
Total Nota Informativa		27.16%	00:38:07	30
Opinión y/o Análisis	CANDIDATURA COMÚN PVEM - PT	0.25%	00:00:21	1
	COALICIÓN PRI, PAN, PRD	0.39%	00:00:33	1
	FUERZA POR MÉXICO	0.45%	00:00:38	1
	MORENA	6.27%	00:08:48	3
Total Opinión y/o Análisis		7.37%	00:10:20	6
TOTAL GENERAL		100%	02:20:19	56

Informe Semanal Intercampaña Concejalías a los Ayuntamientos

Del 29 de marzo al 04 de abril de 2021

GÉNERO PERIODÍSTICO POR PARTIDOS POLÍTICOS, COALICIONES Y CANDIDATURAS COMUNES O INDEPENDIENTES



El tiempo total en programas noticiosos de televisión dedicado a partidos políticos, coaliciones y candidaturas comunes o independientes fue de **3 minutos, 42 segundos**, los cuales corresponden en su totalidad al género periodístico **Nota Informativa**.

Se registró un total de **3** piezas de monitoreo las cuales corresponden al género periodístico **Nota Informativa**.

La **Coalición PRI, PAN, PRD** fue quien registró más **tiempo** en programas noticiosos de **televisión** en el género periodístico **Nota Informativa**, con 1 minuto, 30 segundos.

Informe Semanal Intercampaña Concejalías a los Ayuntamientos

Del 29 de marzo al 04 de abril de 2021

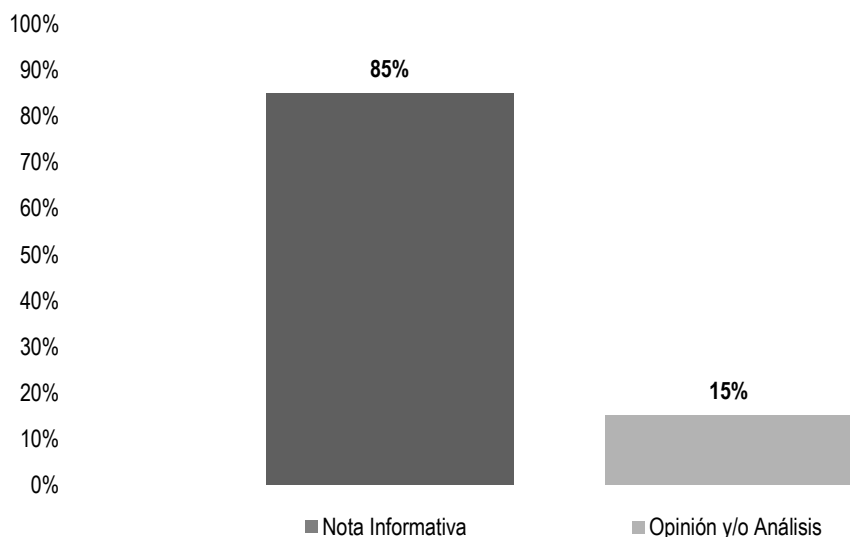
GÉNERO PERIODÍSTICO POR PARTIDOS POLÍTICOS, COALICIONES Y CANDIDATURAS COMUNES O INDEPENDIENTES

GÉNERO PERIODÍSTICO	PARTIDO POLÍTICO	PORCENTAJE	TIEMPO	PIEZAS DE MONITORIO
Nota Informativa	CANDIDATURA COMÚN PVEM - PT	27.03%	00:01:00	1
	COALICIÓN PRI, PAN, PRD	40.54%	00:01:30	1
	PT	32.43%	00:01:12	1
Total Nota Informativa		100%	00:03:42	3
TOTAL GENERAL		100%	00:03:42	3

Informe Semanal Intercampaña Concejalías a los Ayuntamientos

Del 29 de marzo al 04 de abril de 2021

GÉNERO PERIODÍSTICO POR PARTIDOS POLÍTICOS, COALICIONES Y CANDIDATURAS COMUNES O INDEPENDIENTES



El número total de piezas de monitoreo en portales de noticias por internet dedicado a partidos políticos, coaliciones y candidaturas comunes o independientes fue de **20**, de las cuales:

17 corresponden al género periodístico **Nota Informativa** y 3 a **Opinión y/o Análisis**.

MORENA fue el partido político registró **más piezas de monitoreo** en portales de noticias por **internet** en el género periodístico **Nota Informativa**, con un total de 7.

Informe Semanal Intercampaña Concejalías a los Ayuntamientos

Del 29 de marzo al 04 de abril de 2021

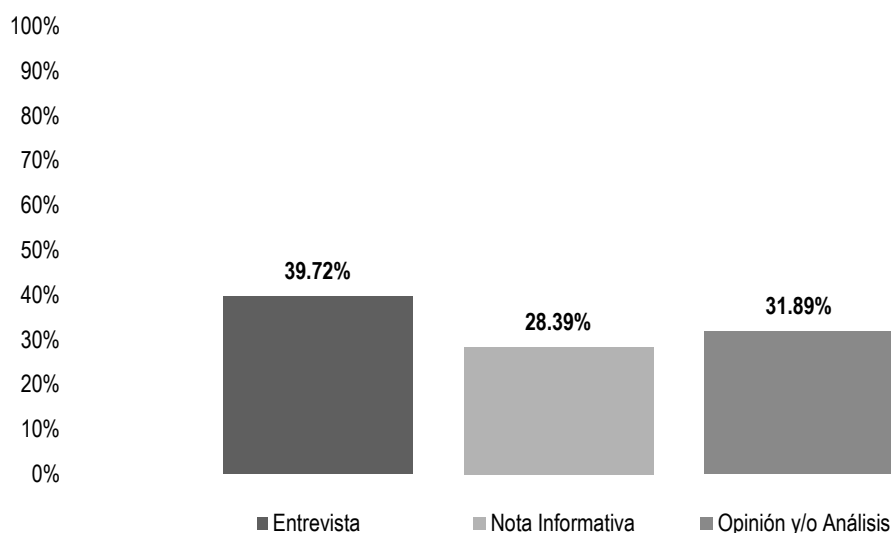
GÉNERO PERIODÍSTICO POR PARTIDOS POLÍTICOS, COALICIONES Y CANDIDATURAS COMUNES O INDEPENDIENTES

GÉNERO PERIODÍSTICO	PARTIDO POLÍTICO	PORCENTAJE	PIEZAS DE MONITOREO
Nota Informativa	COALICIÓN PRI, PAN, PRD	15%	3
	MORENA	35%	7
	PAN	25%	5
	PT	5%	1
	PVEM	5%	1
Total Nota Informativa		85%	17
Opinión y/o Análisis	MORENA	15%	3
Total Opinión y/o Análisis		15%	3
TOTAL GENERAL		100%	20

Informe Semanal Intercampaña Concejalías a los Ayuntamientos

Del 29 de marzo al 04 de abril de 2021

GÉNERO PERIODÍSTICO POR ACTORES POLÍTICOS



El tiempo total en programas noticiosos de radio dedicado a actores políticos fue de **5 horas, 43 minutos, 52 segundos**, de los cuales:

2 horas, 16 minutos, 35 segundos corresponden al género periodístico **Entrevista**; 1 hora, 49 minutos, 40 segundos a **Opinión y/o Análisis**; y 1 hora, 37 minutos, 37 segundos a **Nota Informativa**.

Se registraron **142** piezas de monitoreo, de las cuales:

84 corresponden al género periodístico **Nota Informativa**; 44 a **Opinión y/o Análisis**; y 14 a **Entrevista**.

Iván Montes Jiménez fue el político que registró **más tiempo** en programas noticiosos de **radio** en el género periodístico **Entrevista**, con 44 minutos, 25 segundos.

Luis de León Martínez Sánchez fue el político que registró **más piezas de monitoreo** en programas noticiosos de **radio** en el género periodístico **Nota Informativa**, con 8.

Informe Semanal Intercampaña Concejalías a los Ayuntamientos

Del 29 de marzo al 04 de abril de 2021

GÉNERO PERIODÍSTICO POR ACTORES POLÍTICOS

GÉNERO PERIODÍSTICO	ACTOR POLÍTICO	PORCENTAJE	TIEMPO	PIEZAS DE MONITOREO
Entrevista	Arcelia López Hernández	4.94%	00:17:00	1
	Darío Pacheco Venegas	2.04%	00:07:00	1
	Francisco Martínez Neri	2.24%	00:07:43	1
	Ismael González Galindo	1.43%	00:04:56	1
	Iván Montes Jiménez	12.92%	00:44:25	1
	Ivonne Gallegos Carreño	2.20%	00:07:34	1
	Javier Villacaña Jiménez	2.78%	00:09:33	1
	Jesús Reyes Jiménez	1.80%	00:06:12	1
	José Hernández Cárdenas	2.91%	00:10:00	1
	Juan Carlos García Márquez	1.21%	00:04:10	1
	Maribel Martínez Ruiz	1.64%	00:05:38	1
	Víctor Cruz Vásquez	2.69%	00:09:14	2
	Victoria Feria Coronel	0.92%	00:03:10	1
Total Entrevista		39.72%	02:16:35	14
Nota Informativa	Abisai Sánchez Sánchez	0.18%	00:00:38	1
	Arcelia López Hernández	0.79%	00:02:42	2
	Beatriz Cristina Méndez Torres	0.06%	00:00:13	1
	Dante Montaña Montero	2%	00:06:53	3
	David García Martínez	0.09%	00:00:18	1
	David Villanes Mijangos	0.57%	00:01:58	1
	Emilio Montero Pérez	0.66%	00:02:17	2
	Enrique Antonio Jiménez	0.06%	00:00:13	1
	Gloria Sánchez López	4.45%	00:15:19	7
	Guadalupe Ledezma Sosa,	0.09%	00:00:18	1
	Héctor Pineda Santiago	0.26%	00:00:53	2
	Hilda Graciela Pérez Luis	0.89%	00:03:04	3
	Hugo Castrejón Martínez	0.13%	00:00:26	1
	Irineo Molina Espinoza	1.16%	00:04:00	1
	Javier Ricardez	0.18%	00:00:38	1



Informe Semanal Intercampaña Concejalías a los Ayuntamientos

Del 29 de marzo al 04 de abril de 2021

GÉNERO PERIODÍSTICO POR ACTORES POLÍTICOS

GÉNERO PERIODÍSTICO	ACTOR POLÍTICO	PORCENTAJE	TIEMPO	PIEZAS DE MONITOREO
	Javier Villacaña Jiménez	2.33%	00:08:01	6
	Jesús Reyes Jiménez	0.18%	00:00:38	1
	Jorge Antonio Illescas Delgado	0.10%	00:00:21	1
	Jorge León Aragón	0.08%	00:00:17	1
	Jorge Leoncio Arroyo Rodríguez	0.20%	00:00:41	1
	Juan Aurelio López Méndez	0.08%	00:00:16	1
	Juan Carlos Atecas Altamirano	0.66%	00:02:17	2
	Juan Rebollar Pérez	0.09%	00:00:18	1
	Juanita Arcelia Cruz Cruz	0.57%	00:01:57	4
	Juvenal Aguilar Martínez	0.48%	00:01:39	1
	Lázaro Pérez García	0.09%	00:00:18	1
	Loxicha Gabriel Montenegro	0.18%	00:00:38	1
	Luis de León Martínez Sánchez	3.67%	00:12:37	8
	Luz María Gutiérrez José	0.10%	00:00:21	1
	Luz María Loyola Hernández	0.06%	00:00:13	1
	María del Carmen Chiñas Salinas	0.10%	00:00:21	1
	Mauricio Cerqueda García	0.09%	00:00:18	1
	Osiris Jiménez Matus	2.82%	00:09:41	3
	Ranulfo Hernández Pina	0.18%	00:00:38	1
	Raymundo Rivera Hernández	0.10%	00:00:21	1
	Rita Lorena Ramírez Martínez	0.11%	00:00:23	1
	Samuel Gurrión Matías	0.10%	00:00:20	1
	Saymi Pineda Velasco	0.18%	00:00:38	1
	Sebastiana Hernández Aguilar	0.06%	00:00:13	1
	Silvia Portillo	0.09%	00:00:18	1
	Susel Meza Galindo	0.77%	00:02:38	3
	Tania López López	0.39%	00:01:21	2
	Víctor Cruz Vásquez	0.18%	00:00:38	1
	Víctor Manuel García Najera	1.34%	00:04:37	3

Informe Semanal Intercampaña Concejalías a los Ayuntamientos

Del 29 de marzo al 04 de abril de 2021

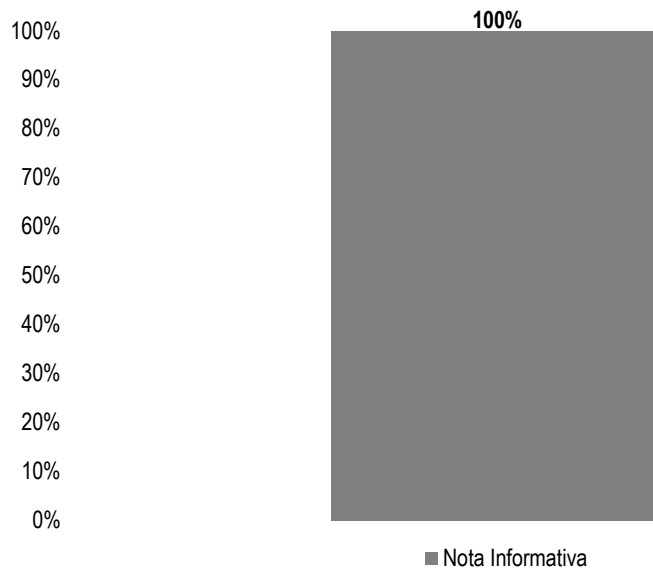
GÉNERO PERIODÍSTICO POR ACTORES POLÍTICOS

GÉNERO PERIODÍSTICO	ACTOR POLÍTICO	PORCENTAJE	TIEMPO	PIEZAS DE MONITOREO
	Victoria Feria Coronel	0.74%	00:02:33	2
	Vilma Martínez Cortés	0.66%	00:02:17	2
Total Nota Informativa		28.39%	01:37:37	84
Opinión y/o Análisis	Arsenio Lorenzo Mejía García	0.34%	00:01:10	1
	Benjamín Robles	0.65%	00:02:15	2
	César Ruíz Gutiérrez	0.07%	00:00:15	1
	Dante Montaña Montero	0.77%	00:02:39	2
	Edy Caballero López	2.18%	00:07:30	3
	Federico Salinas Martínez	0.07%	00:00:15	1
	Francisco Martínez Neri	3.53%	00:12:09	6
	Gelasio Barrera Ibáñez	0.36%	00:01:15	1
	German Simancas Bautista	5.22%	00:17:57	3
	Gloria Sánchez López	2.88%	00:09:54	1
	Hilda Graciela Pérez Luis	3.99%	00:13:43	4
	Hugo Castrejón Martínez	0.34%	00:01:11	2
	Iván Montes Jiménez	0.27%	00:00:56	1
	Ivonne Gallegos Carreño	0.34%	00:01:10	2
	Javier Villacaña Jiménez	3.90%	00:13:25	6
	Juan Carlos García Márquez	0.34%	00:01:10	1
	Leticia Cruz Regino	0.77%	00:02:39	2
	Tania López López	5.38%	00:18:30	3
	Toribio López Sánchez	0.34%	00:01:10	1
	Victoria Feria Coronel	0.13%	00:00:27	1
Total Opinión y/o Análisis		31.89%	01:49:40	44
TOTAL GENERAL		100%	05:43:52	142

Informe Semanal Intercampaña Concejalías a los Ayuntamientos

Del 29 de marzo al 04 de abril de 2021

GÉNERO PERIODÍSTICO POR ACTORES POLÍTICOS



El tiempo total en programas noticiosos de televisión dedicado a actores políticos fue de **5 minutos, 13 segundos**, los cuales corresponden en su totalidad al género periodístico **Nota Informativa**.

Se registraron **4** piezas de monitoreo las cuales corresponden al género periodístico **Nota Informativa**.

Javier Villacaña Jiménez fue el político que registró **más tiempo** y **piezas de monitoreo** en programas noticiosos de **televisión** en el género periodístico **Nota Informativa**, con 4 minutos, 29 segundos y 2 piezas.

Informe Semanal Intercampaña Concejalías a los Ayuntamientos

Del 29 de marzo al 04 de abril de 2021

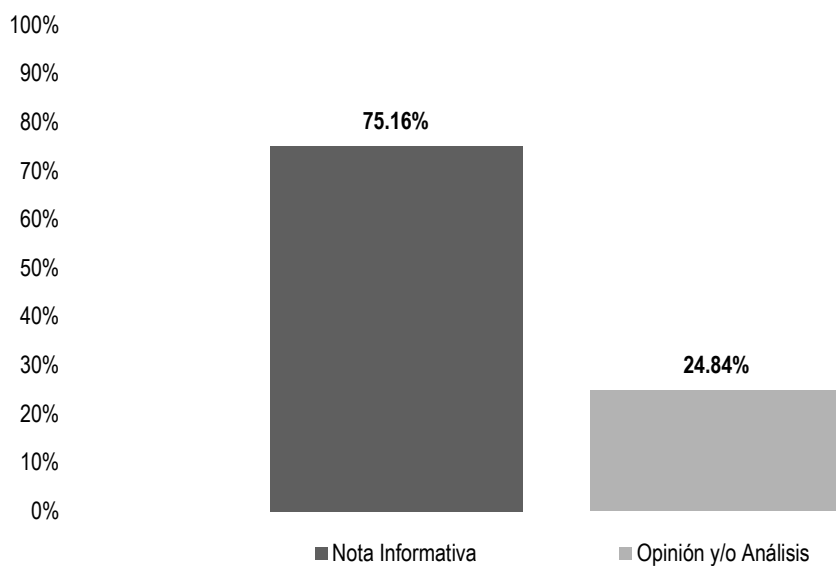
GÉNERO PERIODÍSTICO POR ACTORES POLÍTICOS

GÉNERO PERIODÍSTICO	ACTOR POLÍTICO	PORCENTAJE	TIEMPO	PIEZAS DE MONITOREO
Nota Informativa	Edy Caballero López	7.03%	00:00:22	1
	Javier Villacaña Jiménez	85.94%	00:04:29	2
	Tania López López	7.03%	00:00:22	1
Total Nota Informativa		100%	00:05:13	4
TOTAL GENERAL		100%	00:05:13	4

Informe Semanal Intercampaña Concejalías a los Ayuntamientos

Del 29 de marzo al 04 de abril de 2021

GÉNERO PERIODÍSTICO POR ACTORES POLÍTICOS



El número total de piezas de monitoreo en portales de noticias por internet dedicado a actores políticos fue de **161**, de las cuales:

121 corresponden al género periodístico **Nota Informativa**; y 40 a **Opinión y/o Análisis**.

Javier Villacaña Jiménez fue el político que registró **más piezas de monitoreo** en portales de noticias por **internet** en el género periodístico **Nota Informativa**, con un total de **17**.

Informe Semanal Intercampaña Concejalías a los Ayuntamientos

Del 29 de marzo al 04 de abril de 2021

GÉNERO PERIODÍSTICO POR ACTORES POLÍTICOS

GÉNERO PERIODÍSTICO	ACTOR POLÍTICO	PORCENTAJE	PIEZAS DE MONITOREO
Nota Informativa	Abel Dominguez Flores	0.62%	1
	Adrián Pérez Rojas	0.62%	1
	Daniel Mendoza Sosa	1.86%	3
	Dante Montaña Montero	1.86%	3
	Darío Pacheco Venegas	0.62%	1
	Eduardo Esteva Hernandez	0.62%	1
	Emilio Montero Pérez	3.11%	5
	Felipe Reyes Álvarez	0.62%	1
	Francisco Martínez Neri	2.48%	4
	Gherardy Orozco Martínez	0.62%	1
	Gloria Sánchez López	1.86%	3
	Héctor Pérez Peña	1.86%	3
	Héctor Pineda Santiago	3.11%	5
	Hilda Graciela Pérez Luis	6.21%	10
	Hugo Castrejón Martínez	0.62%	1
	Irineo Molina Espinoza	1.24%	2
	Irving Zabig Illescas	0.62%	1
	Javier Chávez Rosales	1.86%	3
	Javier Villacaña Jiménez	10.56%	17
	Jazmín Janet Martínez Juárez	0.62%	1
	Jesús Ruiz Olmedo	1.86%	3
	Jorge Florentino López López	0.62%	1
	Jorge Leoncio Arroyo Rodríguez	1.24%	2
	Jorge Virgen Lara	0.62%	1
	Jose Antonio Marin López	0.62%	1
	José Guadalupe Vera	0.62%	1
	Juan Carlos Atecas Altamirano	1.24%	2
	Juan Jesus Martinez Rasgado	0.62%	1
	Juan Valdez Luis	0.62%	1

Informe Semanal Intercampaña Concejalías a los Ayuntamientos

Del 29 de marzo al 04 de abril de 2021

GÉNERO PERIODÍSTICO POR ACTORES POLÍTICOS

GÉNERO PERIODÍSTICO	ACTOR POLÍTICO	PORCENTAJE	PIEZAS DE MONITOREO
	Karla Indira Mingo Weber	0.62%	1
	Leticia Cruz Regino	0.62%	1
	Lizbeth Victoria Huerta	0.62%	1
	María del Carmen Chiñas Salinas	0.62%	1
	Noé Ramírez Chávez	0.62%	1
	Obdulia García López	1.24%	2
	Oscar Reyes Carreño	1.24%	2
	Osiris Jiménez Matus	6.21%	10
	Raúl Castellanos Hernández	2.48%	4
	Raymundo Rivera Hernández	0.62%	1
	Rey David Hernández Villagrana	1.86%	3
	Ricardo Leyva López	1.86%	3
	Tania López López	3.73%	6
	Ulises Escobar Alonso	1.24%	2
	Víctor Cruz Vásquez	1.24%	2
	Yolanda Castellanos Lara	0.62%	1
Total Nota Informativa		75.16%	121
Opinión y/o Análisis	Eduardo Esteva Hernandez	0.62%	1
	Emilio Montero Pérez	3.11%	5
	Francisco Martínez Neri	2.48%	4
	Gerardo García Henestroza	0.62%	1
	Gloria Sánchez López	0.62%	1
	Héctor Pineda Santiago	0.62%	1
	Hilda Graciela Pérez Luis	3.73%	6
	Irineo Molina Espinoza	0.62%	1
	Javier Chávez Rosales	0.62%	1
	Javier Villacaña Jiménez	6.21%	10
	Jesús Ruiz Olmedo	0.62%	1
	Jorge Florentino López López	0.62%	1

Informe Semanal Intercampaña Concejalías a los Ayuntamientos

Del 29 de marzo al 04 de abril de 2021

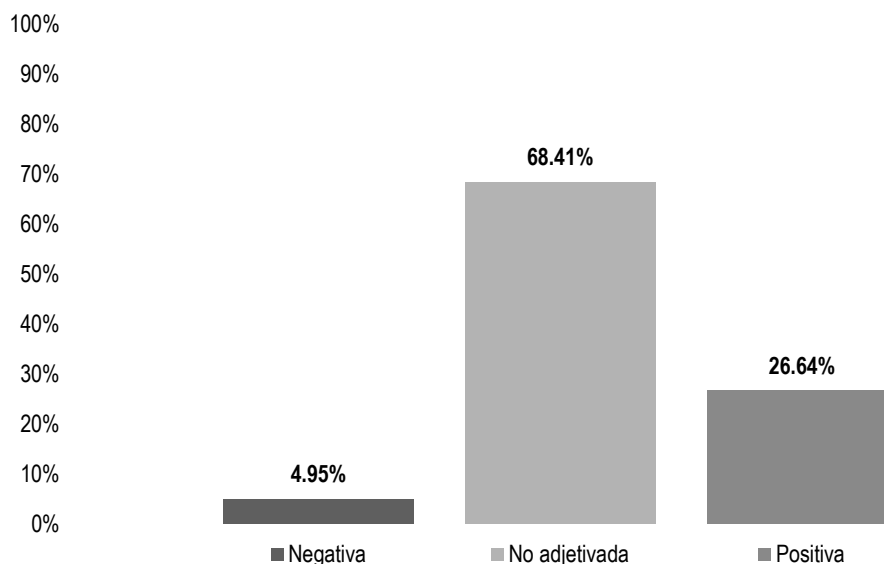
GÉNERO PERIODÍSTICO POR ACTORES POLÍTICOS

GÉNERO PERIODÍSTICO	ACTOR POLÍTICO	PORCENTAJE	PIEZAS DE MONITOREO
	Jose Antonio Marin López	0.62%	1
	José Guadalupe Vera	0.62%	1
	María del Carmen Chiñas Salinas	0.62%	1
	Raúl Castellanos Hernández	0.62%	1
	Rey David Hernández Villagrana	0.62%	1
	Ricardo Leyva López	0.62%	1
	Tania López López	0.62%	1
Total Opinión y/o Análisis		24.84%	40
TOTAL GENERAL		100%	161

Informe Semanal Intercampaña Concejalías a los Ayuntamientos

Del 29 de marzo al 04 de abril de 2021

VALORACIÓN DE LA INFORMACIÓN POR PARTIDOS POLÍTICOS, COALICIONES Y CANDIDATURAS COMUNES O INDEPENDIENTES



El tiempo total en programas noticiosos de radio dedicado a partidos políticos, coaliciones y candidaturas comunes o independientes fue de **2 horas, 20 minutos, 19 segundos**, de los cuales:

1 hora, 35 minutos, 59 segundos corresponden a la valoración de la información **No adjetivada**; 37 minutos, 23 segundos a **Positiva**; y 6 minutos, 57 segundos a **Negativa**.

Se registraron un total de **56** menciones, de las cuales:

34 corresponden a la valoración de la información **No adjetivada**; 18 a **Positiva** y 4 a **Negativa**.

El **PT** fue el partido político que registró **más tiempo** en programas noticiosos de **radio**, en la valoración de la información **No adjetivada**, con 48 minutos, 39 segundos.

MORENA fue el partido político que registró **más menciones** en programas noticiosos de **radio**, en la valoración de la información **No adjetivada**, con un total de 11.

Informe Semanal Intercampaña Concejalías a los Ayuntamientos

Del 29 de marzo al 04 de abril de 2021

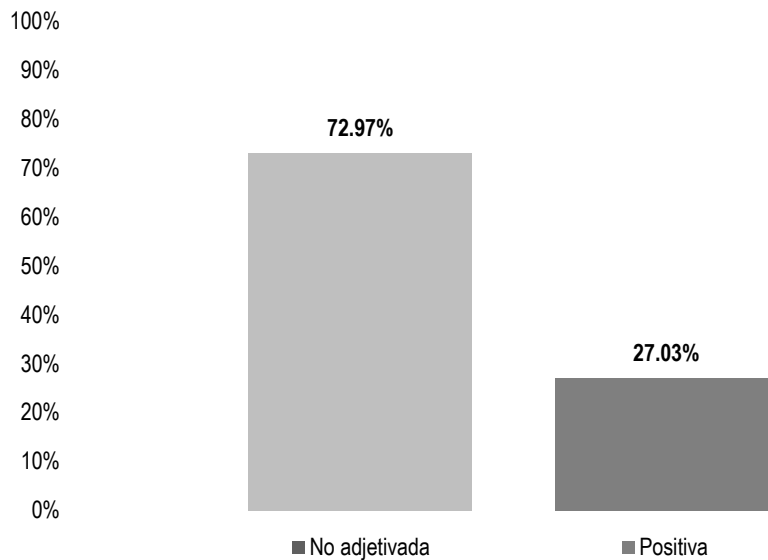
VALORACIÓN DE LA INFORMACIÓN POR PARTIDOS POLÍTICOS, COALICIONES Y CANDIDATURAS COMUNES O INDEPENDIENTES

VALORACIÓN	PARTIDO POLÍTICO	PORCENTAJE	TIEMPO	PIEZAS DE MONITOREO
Negativa	FUERZA POR MÉXICO	0.45%	00:00:38	1
	MORENA	2.07%	00:02:54	2
	PVEM	2.43%	00:03:25	1
Total Negativa		4.95%	00:06:57	4
No adjetivada	CANDIDATURA COMÚN PVEM - PT	0.38%	00:00:32	2
	COALICIÓN PRI, PAN, PRD	12.22%	00:17:09	7
	MORENA	14.44%	00:20:16	11
	PAN	0.06%	00:00:05	1
	PRI	6.63%	00:09:18	3
	PT	34.67%	00:48:39	10
Total No adjetivada		68.41%	01:35:59	34
Positiva	COALICIÓN PRI, PAN, PRD	0.67%	00:00:56	2
	MC	2.49%	00:03:30	1
	MORENA	12.95%	00:18:10	7
	PAN	1.94%	00:02:43	4
	PRD	0.46%	00:00:39	1
	PRI	2.20%	00:03:05	1
	PT	5.94%	00:08:20	2
Total Positiva		26.64%	00:37:23	18
TOTAL GENERAL		100%	02:20:19	56

Informe Semanal Intercampaña Concejalías a los Ayuntamientos

Del 29 de marzo al 04 de abril de 2021

VALORACIÓN DE LA INFORMACIÓN POR PARTIDOS POLÍTICOS, COALICIONES Y CANDIDATURAS COMUNES O INDEPENDIENTES



El tiempo total en programas noticiosos de televisión dedicado a partidos políticos, coaliciones y candidaturas comunes o independientes fue de **3 minutos, 42 segundos**, de los cuales:

2 minutos, 42 segundos corresponden a la valoración de la información **No adjetivada**; y 1 minuto a **Positiva**.

Se registraron **3 menciones** de las cuales:

2 corresponden a la valoración de la información **No adjetivada**; y 1 **Positiva**.

La **Coalición PRI, PAN, PRD** fue quien registró más **tiempo** en programas noticiosos de **televisión** en la valoración de información **No adjetivada**, con 1 minuto, 30 segundos.

Informe Semanal Intercampaña Concejalías a los Ayuntamientos

Del 29 de marzo al 04 de abril de 2021

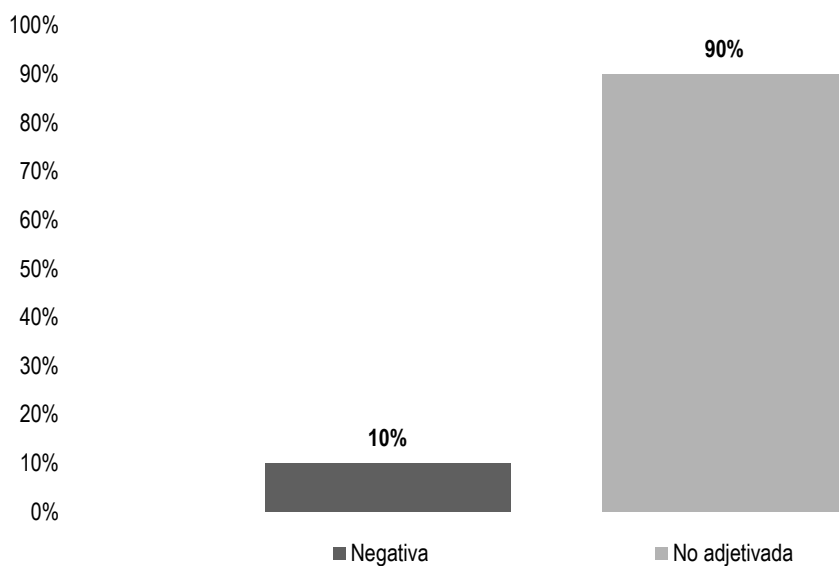
VALORACIÓN DE LA INFORMACIÓN POR PARTIDOS POLÍTICOS, COALICIONES Y CANDIDATURAS COMUNES O INDEPENDIENTES

VALORACIÓN	PARTIDO POLÍTICO	PORCENTAJE	TIEMPO	PIEZAS DE MONITOREO
No adjetivada	COALICIÓN PRI, PAN, PRD	40.54%	00:01:30	1
	PT	32.43%	00:01:12	1
Total No adjetivada		72.97%	00:02:42	2
Positiva	CANDIDATURA COMÚN PVEM - PT	27.03%	00:01:00	1
Total Positiva		27.03%	00:01:00	1
TOTAL GENERAL		100%	00:03:42	3

Informe Semanal Intercampaña Concejalías a los Ayuntamientos

Del 29 de marzo al 04 de abril de 2021

VALORACIÓN DE LA INFORMACIÓN POR PARTIDOS POLÍTICOS, COALICIONES Y CANDIDATURAS COMUNES O INDEPENDIENTES



El número total de menciones en portales de noticias por internet dedicado a partidos políticos, coaliciones y candidaturas comunes o independientes fue de **20**, de las cuales:

18 corresponden a la valoración de la información **No adjetivada**; y 2 a **Negativa**.

MORENA fue el partido político que registró **más menciones** en portales de noticias por **internet** en la valoración de la información **No adjetivada**, con un total de 10.

Informe Semanal Intercampaña Concejalías a los Ayuntamientos

Del 29 de marzo al 04 de abril de 2021

VALORACIÓN DE LA INFORMACIÓN POR PARTIDOS POLÍTICOS, COALICIONES Y CANDIDATURAS COMUNES O INDEPENDIENTES

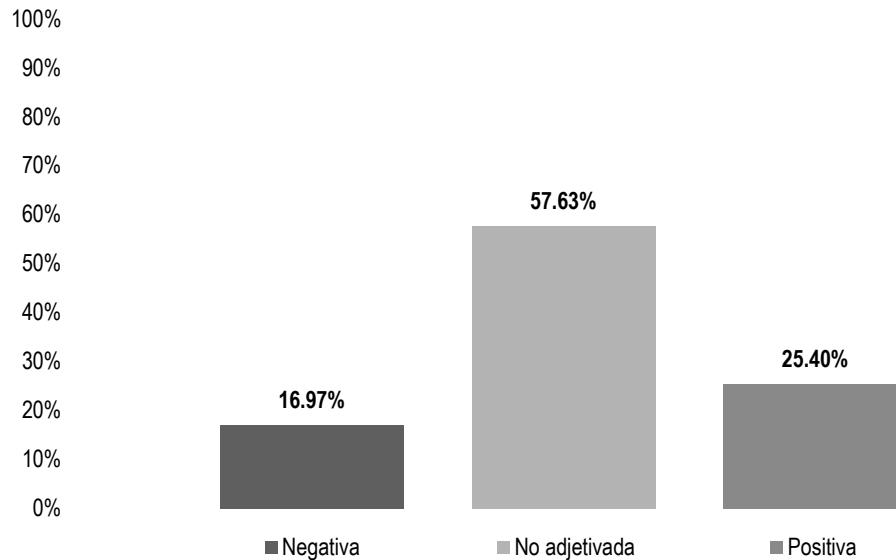
VALORACIÓN	PARTIDO POLÍTICO	PORCENTAJE	PIEZAS DE MONITOREO
Negativa	PT	5%	1
	PVEM	5%	1
Total Negativa		10%	2
No adjetivada	COALICIÓN PRI, PAN, PRD	15%	3
	MORENA	50%	10
	PAN	25%	5
Total No adjetivada		90%	18
TOTAL GENERAL		100%	20



Informe Semanal Intercampaña Concejalías a los Ayuntamientos

Del 29 de marzo al 04 de abril de 2021

VALORACIÓN DE LA INFORMACIÓN POR ACTORES POLÍTICOS



El tiempo total en programas noticiosos de radio dedicado a actores políticos fue de **5 horas, 43 minutos, 52 segundos**, de los cuales:

3 horas, 18 minutos, 10 segundos corresponden a la valoración de la información **No adjetivada**; 1 hora, 27 minutos, 20 segundos a **Positiva**; y 58 minutos, 22 segundos a **Negativa**.

Se registraron **142** menciones, de las cuales:

80 corresponden a la valoración de la información **No adjetivada**; 42 a **Positiva**; y 20 a **Negativa**.

Iván Montes Jiménez fue el político que registró **más tiempo** en programas noticiosos de **radio** en la valoración de la información **No adjetivada** con 45 minutos, 21 segundos.

Javier Villacaña Jiménez fue el político que registró **más menciones** en programas noticiosos de **radio** en la valoración de la información **No adjetivada**, con un total de 8.

Informe Semanal Intercampaña Concejalías a los Ayuntamientos

Del 29 de marzo al 04 de abril de 2021

VALORACIÓN DE LA INFORMACIÓN POR ACTORES POLÍTICOS

VALORACIÓN	ACTOR POLÍTICO	PORCENTAJE	TIEMPO	PIEZAS DE MONITOREO
Negativa	Arsenio Lorenzo Mejía García	0.34%	00:01:10	1
	Dante Montaña Montero	0.42%	00:01:27	1
	Emilio Montero Pérez	0.58%	00:02:00	1
	Gloria Sánchez López	4.83%	00:16:36	3
	Hilda Graciela Pérez Luis	0.91%	00:03:08	1
	Javier Villacaña Jiménez	3.91%	00:13:26	4
	Juan Carlos Atecas Altamirano	0.58%	00:02:00	1
	Juvenal Aguilar Martínez	0.48%	00:01:39	1
	Luis de León Martínez Sánchez	0.85%	00:02:55	1
	Osiris Jiménez Matus	2.82%	00:09:41	3
	Tania López López	0.34%	00:01:10	1
	Toribio López Sánchez	0.34%	00:01:10	1
	Vilma Martínez Cortés	0.58%	00:02:00	1
Total Negativa		16.97%	00:58:22	20
No adjetivada	Arcelia López Hernández	0.36%	00:01:15	1
	Beatriz Cristina Méndez Torres	0.06%	00:00:13	1
	Benjamín Robles	0.65%	00:02:15	2
	Dante Montaña Montero	2.35%	00:08:05	4
	David García Martínez	0.09%	00:00:18	1
	Edy Caballero López	2.18%	00:07:30	3
	Enrique Antonio Jiménez	0.06%	00:00:13	1
	Francisco Martínez Neri	5.78%	00:19:52	7
	Gelasio Barrera Ibáñez	0.36%	00:01:15	1
	German Simancas Bautista	5.22%	00:17:57	3
	Gloria Sánchez López	2.51%	00:08:37	5
	Guadalupe Ledezma Sosa,	0.09%	00:00:18	1
	Héctor Pineda Santiago	0.17%	00:00:36	1
	Hilda Graciela Pérez Luis	3.52%	00:12:06	5
	Hugo Castrejón Martínez	0.13%	00:00:26	1

Informe Semanal Intercampaña Concejalías a los Ayuntamientos

Del 29 de marzo al 04 de abril de 2021

VALORACIÓN DE LA INFORMACIÓN POR ACTORES POLÍTICOS

VALORACIÓN	ACTOR POLÍTICO	PORCENTAJE	TIEMPO	PIEZAS DE MONITOREO
	Ismael González Galindo	1.43%	00:04:56	1
	Iván Montes Jiménez	13.19%	00:45:21	2
	Ivonne Gallegos Carreño	2.54%	00:08:44	3
	Javier Villacaña Jiménez	4.95%	00:17:01	8
	Jorge Antonio Illescas Delgado	0.10%	00:00:21	1
	Jorge Leoncio Arroyo Rodríguez	0.20%	00:00:41	1
	Juan Carlos García Márquez	1.55%	00:05:20	2
	Juan Rebollar Pérez	0.09%	00:00:18	1
	Juanita Arcelia Cruz Cruz	0.29%	00:00:59	2
	Lázaro Pérez García	0.09%	00:00:18	1
	Leticia Cruz Regino	0.77%	00:02:39	2
	Luis de León Martínez Sánchez	0.88%	00:03:01	3
	Luz María Gutiérrez José	0.10%	00:00:21	1
	Luz María Loyola Hernández	0.06%	00:00:13	1
	María del Carmen Chiñas Salinas	0.10%	00:00:21	1
	Mauricio Cerqueda García	0.09%	00:00:18	1
	Raymundo Rivera Hernández	0.10%	00:00:21	1
	Sebastiana Hernández Aguilar	0.06%	00:00:13	1
	Silvia Portillo	0.09%	00:00:18	1
	Susel Meza Galindo	0.19%	00:00:39	1
	Tania López López	5.43%	00:18:41	4
	Victoria Feria Coronel	1.79%	00:06:10	4
Total No adjetivada		57.63%	03:18:10	80
Positiva	Abisai Sánchez Sánchez	0.18%	00:00:38	1
	Arcelia López Hernández	5.37%	00:18:27	2
	César Ruíz Gutiérrez	0.07%	00:00:15	1
	Darío Pacheco Venegas	2.04%	00:07:00	1
	David Villanes Mijangos	0.57%	00:01:58	1
	Emilio Montero Pérez	0.08%	00:00:17	1

Informe Semanal Intercampaña Concejalías a los Ayuntamientos

Del 29 de marzo al 04 de abril de 2021

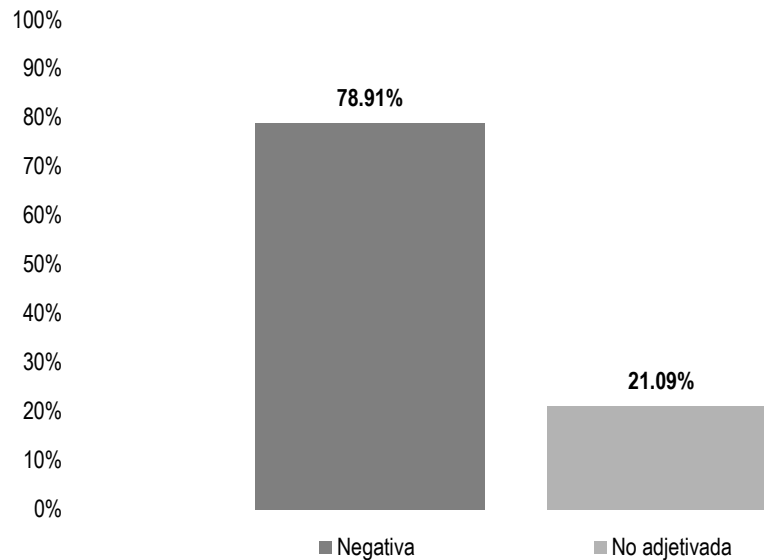
VALORACIÓN DE LA INFORMACIÓN POR ACTORES POLÍTICOS

VALORACIÓN	ACTOR POLÍTICO	PORCENTAJE	TIEMPO	PIEZAS DE MONITOREO
	Federico Salinas Martínez	0.07%	00:00:15	1
	Héctor Pineda Santiago	0.08%	00:00:17	1
	Hilda Graciela Pérez Luis	0.45%	00:01:33	1
	Hugo Castrejón Martínez	0.34%	00:01:11	2
	Irineo Molina Espinoza	1.16%	00:04:00	1
	Javier Ricardez	0.18%	00:00:38	1
	Javier Villacaña Jiménez	0.16%	00:00:32	1
	Jesús Reyes Jiménez	1.99%	00:06:50	2
	Jorge León Aragón	0.08%	00:00:17	1
	José Hernández Cárdenas	2.91%	00:10:00	1
	Juan Aurelio López Méndez	0.08%	00:00:16	1
	Juan Carlos Atecas Altamirano	0.08%	00:00:17	1
	Juanita Arcelia Cruz Cruz	0.28%	00:00:58	2
	Loxicha Gabriel Montenegro	0.18%	00:00:38	1
	Luis de León Martínez Sánchez	1.94%	00:06:41	4
	Maribel Martínez Ruiz	1.64%	00:05:38	1
	Ranulfo Hernández Pina	0.18%	00:00:38	1
	Rita Lorena Ramírez Martínez	0.11%	00:00:23	1
	Samuel Gurrión Matías	0.10%	00:00:20	1
	Saymi Pineda Velasco	0.18%	00:00:38	1
	Susel Meza Galindo	0.58%	00:01:59	2
	Víctor Cruz Vásquez	2.87%	00:09:52	3
	Víctor Manuel García Najera	1.34%	00:04:37	3
	Vilma Martínez Cortés	0.08%	00:00:17	1
Total Positiva		25.40%	01:27:20	42
TOTAL GENERAL		100%	05:43:52	142

Informe Semanal Intercampaña Concejalías a los Ayuntamientos

Del 29 de marzo al 04 de abril de 2021

VALORACIÓN DE LA INFORMACIÓN POR ACTORES POLÍTICOS



El tiempo total en programas noticiosos de televisión dedicado a actores políticos fue de **5 minutos, 13 segundos**, de los cuales:

4 minutos, 7 segundos corresponden a la valoración de la información **Negativa**; y 1 minuto, 6 segundos a **No adjetivada**.

Se registraron **4** menciones, de las cuales:

3 corresponden a la valoración de la información **No adjetivada**; y 1 a **Negativa**.

Javier Villacaña Jiménez fue el político que registró **más tiempo** en programas noticiosos de **televisión** en la valoración de la información **Negativa**, con 4 minutos, 7 segundos.

Informe Semanal Intercampaña Concejalías a los Ayuntamientos

Del 29 de marzo al 04 de abril de 2021

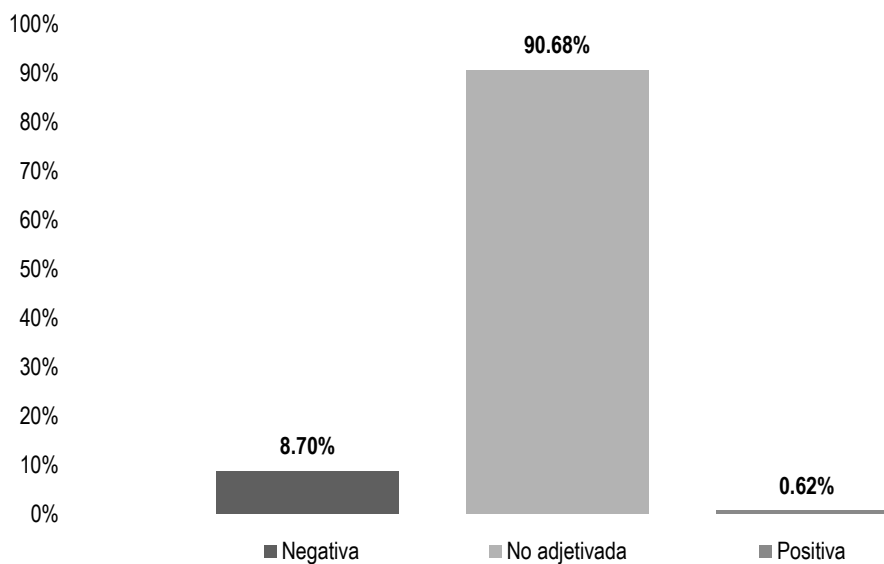
VALORACIÓN DE LA INFORMACIÓN POR ACTORES POLÍTICOS

VALORACIÓN	ACTOR POLÍTICO	PORCENTAJE	TIEMPO	PIEZAS DE MONITOREO
Negativa	Javier Villacaña Jiménez	78.91%	00:04:07	1
Total Negativa		78.91%	00:04:07	1
No adjetivada	Edy Caballero López	7.03%	00:00:22	1
	Javier Villacaña Jiménez	7.03%	00:00:22	1
	Tania López López	7.03%	00:00:22	1
Total No adjetivada		21.09%	00:01:06	3
TOTAL GENERAL		100%	00:05:13	4

Informe Semanal Intercampaña Concejalías a los Ayuntamientos

Del 29 de marzo al 04 de abril de 2021

VALORACIÓN DE LA INFORMACIÓN POR ACTORES POLÍTICOS



El número total de menciones en portales de noticias por internet dedicado a actores políticos fue de **161**, de las cuales:

146 corresponde a la valoración de la información **No adjetivada**; 14 a **Negativa** y 1 a **Positiva**.

Javier Villacaña Jiménez fue el político que registró **más menciones** en portales de noticias por **internet** en la valoración de la información **No adjetivada**, con un total de 21.

Informe Semanal Intercampaña Concejalías a los Ayuntamientos

Del 29 de marzo al 04 de abril de 2021

VALORACIÓN DE LA INFORMACIÓN POR ACTORES POLÍTICOS

VALORACIÓN	ACTOR POLÍTICO	PORCENTAJE	PIEZAS DE MONITOREO
Negativa	Hilda Graciela Pérez Luis	1.86%	3
	Javier Villacaña Jiménez	3.73%	6
	Osiris Jiménez Matus	3.11%	5
Total Negativa		8.70%	14
No adjetivada	Abel Dominguez Flores	0.62%	1
	Adrián Pérez Rojas	0.62%	1
	Daniel Mendoza Sosa	1.86%	3
	Dante Montaña Montero	1.86%	3
	Darío Pacheco Venegas	0.62%	1
	Eduardo Esteva Hernandez	1.24%	2
	Emilio Montero Pérez	6.21%	10
	Felipe Reyes Álvarez	0.62%	1
	Francisco Martínez Neri	4.97%	8
	Gerardo García Henestroza	0.62%	1
	Gherardy Orozco Martínez	0.62%	1
	Gloria Sánchez López	2.48%	4
	Héctor Pérez Peña	1.86%	3
	Héctor Pineda Santiago	3.73%	6
	Hilda Graciela Pérez Luis	8.07%	13
	Hugo Castrejón Martínez	0.62%	1
	Irineo Molina Espinoza	1.86%	3
	Irving Zabig Illescas	0.62%	1
	Javier Chávez Rosales	2.48%	4
	Javier Villacaña Jiménez	13.04%	21
	Jesús Ruiz Olmedo	2.48%	4
	Jorge Florentino López López	1.24%	2
	Jorge Leoncio Arroyo Rodríguez	1.24%	2
	Jorge Virgen Lara	0.62%	1
	Jose Antonio Marin López	1.24%	2

Informe Semanal Intercampaña Concejalías a los Ayuntamientos

Del 29 de marzo al 04 de abril de 2021

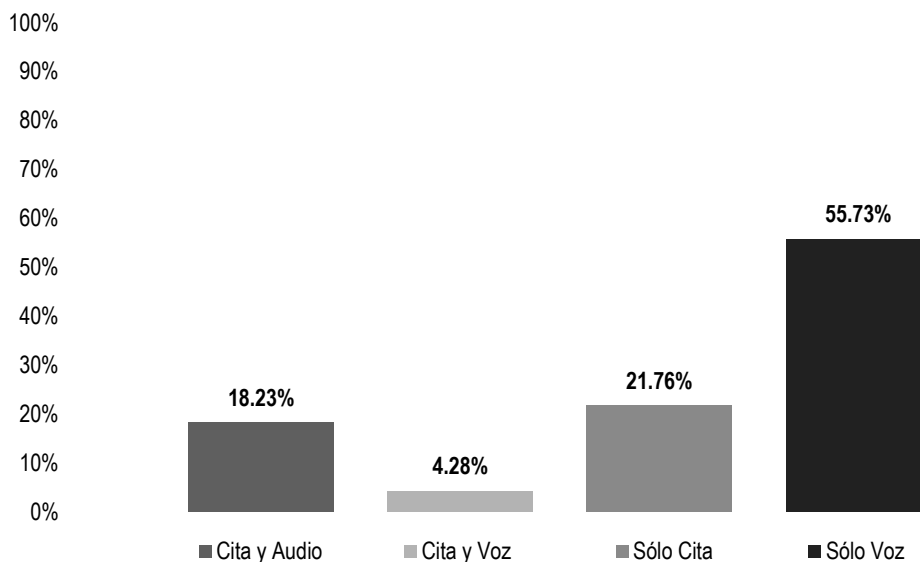
VALORACIÓN DE LA INFORMACIÓN POR ACTORES POLÍTICOS

VALORACIÓN	ACTOR POLÍTICO	PORCENTAJE	PIEZAS DE MONITOREO
	José Guadalupe Vera	1.24%	2
	Juan Carlos Atecas Altamirano	1.24%	2
	Juan Jesus Martinez Rasgado	0.62%	1
	Juan Valdez Luis	0.62%	1
	Karla Indira Mingo Weber	0.62%	1
	Leticia Cruz Regino	0.62%	1
	Lizbeth Victoria Huerta	0.62%	1
	María del Carmen Chiñas Salinas	1.24%	2
	Noé Ramírez Chávez	0.62%	1
	Obdulia García López	1.24%	2
	Oscar Reyes Carreño	1.24%	2
	Osiris Jiménez Matus	3.11%	5
	Raúl Castellanos Hernández	3.11%	5
	Raymundo Rivera Hernández	0.62%	1
	Rey David Hernández Villagrana	2.48%	4
	Ricardo Leyva López	2.48%	4
	Tania López López	4.35%	7
	Ulises Escobar Alonso	1.24%	2
	Víctor Cruz Vásquez	1.24%	2
	Yolanda Castellanos Lara	0.62%	1
Total No adjetivada		90.68%	146
Positiva	Jazmín Janet Martínez Juárez	0.62%	1
Total Positiva		0.62%	1
TOTAL GENERAL		100%	161

Informe Semanal Intercampaña Concejalías a los Ayuntamientos

Del 29 de marzo al 04 de abril de 2021

RECURSOS TÉCNICOS POR PARTIDOS POLÍTICOS, COALICIONES Y CANDIDATURAS COMUNES O INDEPENDIENTES



El tiempo total en programas noticiosos de radio dedicado a partidos políticos, coaliciones y candidaturas comunes o independientes fue de **2 horas, 20 minutos, 19 segundos**, de los cuales:

1 hora, 18 minutos, 12 segundos corresponden al recurso técnico **Sólo Voz**; 30 minutos, 32 segundos a **Sólo Cita**; 25 minutos, 35 segundos a **Cita y Audio**; y 6 minutos a **Cita y Voz**.

Se registraron un total de **56** menciones, de las cuales:

30 corresponden al recurso técnico **Sólo Cita**; 19 a **Sólo Voz**; 5 a **Cita y Audio**; y 2 **Cita y Voz**.

El **PT** fue el partido político que registró **más tiempo** en esta variable con 42 minutos, 25 segundos en el recurso técnico **Sólo Voz**.

MORENA fue el partido político que registró **más menciones** en esta variable, con 14 en el recurso técnico **Sólo Cita**.



Informe Semanal Intercampaña Concejalías a los Ayuntamientos

Del 29 de marzo al 04 de abril de 2021

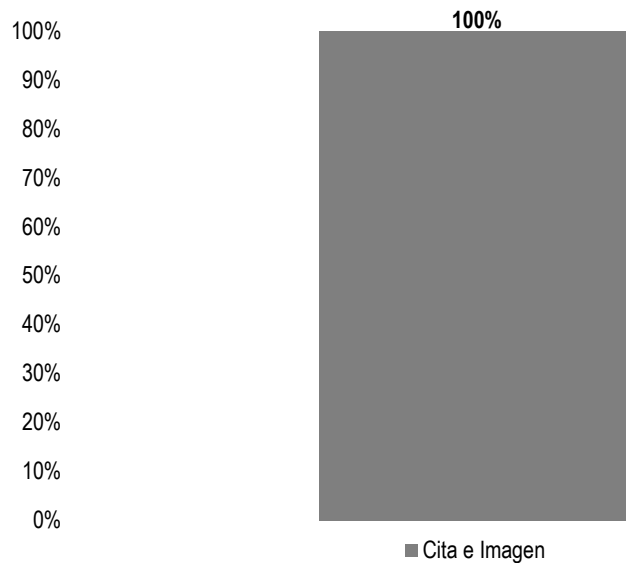
RECURSOS TÉCNICOS POR PARTIDOS POLÍTICOS, COALICIONES Y CANDIDATURAS COMUNES O INDEPENDIENTES

RECURSO	PARTIDO POLÍTICO	PORCENTAJE	TIEMPO	PIEZAS DE MONITOREO
Cita y Audio	COALICIÓN PRI, PAN, PRD	1.25%	00:01:45	1
	MORENA	4.81%	00:06:45	2
	PT	9.74%	00:13:40	1
	PVEM	2.43%	00:03:25	1
Total Cita y Audio		18.23%	00:25:35	5
Cita y Voz	MORENA	4.28%	00:06:00	2
Total Cita y Voz		4.28%	00:06:00	2
Sólo Cita	CANDIDATURA COMÚN PVEM - PT	0.38%	00:00:32	2
	COALICIÓN PRI, PAN, PRD	1.79%	00:02:31	5
	FUERZA POR MÉXICO	0.45%	00:00:38	1
	MORENA	15.94%	00:22:22	14
	PAN	2.00%	00:02:48	5
	PRD	0.46%	00:00:39	1
	PRI	0.10%	00:00:08	1
	PT	0.64%	00:00:54	1
Total Sólo Cita		21.76%	00:30:32	30
Sólo Voz	COALICIÓN PRI, PAN, PRD	9.85%	00:13:49	3
	MC	2.49%	00:03:30	1
	MORENA	4.43%	00:06:13	2
	PRI	8.73%	00:12:15	3
	PT	30.23%	00:42:25	10
Total Sólo Voz		55.73%	01:18:12	19
TOTAL GENERAL		100%	02:20:19	56

Informe Semanal Intercampaña Concejalías a los Ayuntamientos

Del 29 de marzo al 04 de abril de 2021

RECURSOS TÉCNICOS POR PARTIDOS POLÍTICOS, COALICIONES Y CANDIDATURAS COMUNES O INDEPENDIENTES



El tiempo total en programas noticiosos de televisión dedicado a partidos políticos, coaliciones y candidaturas comunes o independientes fue de **3 minutos, 42 segundos**, los cuales corresponden en su totalidad al recurso técnico **Cita e Imagen**.

Se registraron **3** menciones las cuales corresponden al recurso técnico **Cita e Imagen**.

La **Coalición PRI, PAN, PRD** fue quien registró más **tiempo** en programas noticiosos de **televisión** en el recurso técnico **Cita e Imagen**, con 1 minuto, 30 segundos.

Informe Semanal Intercampaña Concejalías a los Ayuntamientos

Del 29 de marzo al 04 de abril de 2021

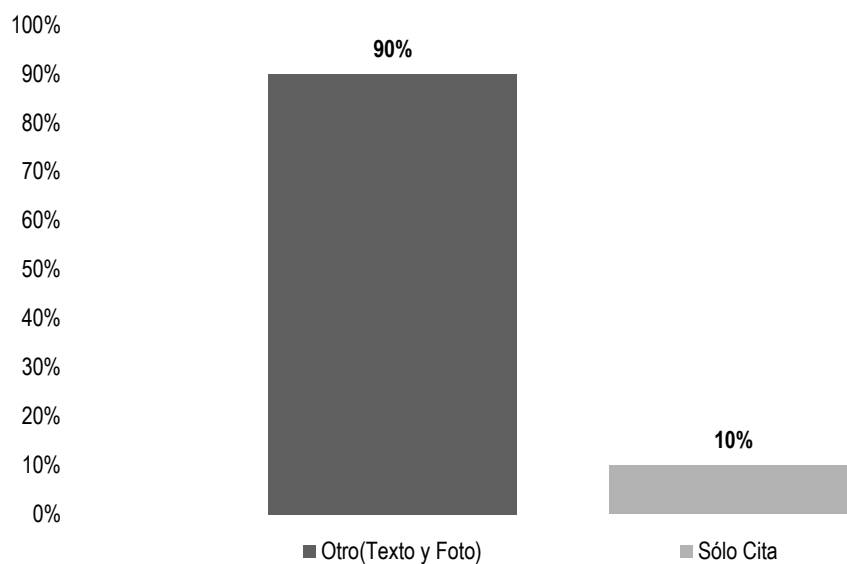
**RECURSOS TÉCNICOS POR PARTIDOS POLÍTICOS, COALICIONES
Y CANDIDATURAS COMUNES O INDEPENDIENTES**

RECURSO	PARTIDO POLÍTICO	PORCENTAJE	TIEMPO	PIEZAS DE MONITOREO
Cita e Imagen	CANDIDATURA COMÚN PVEM - PT	27.03%	00:01:00	1
	COALICIÓN PRI, PAN, PRD	40.54%	00:01:30	1
	PT	32.43%	00:01:12	1
Total Cita e Imagen		100%	00:03:42	3
TOTAL GENERAL		100%	00:03:42	3

Informe Semanal Intercampaña Concejalías a los Ayuntamientos

Del 29 de marzo al 04 de abril de 2021

RECURSOS TÉCNICOS POR PARTIDOS POLÍTICOS, COALICIONES Y CANDIDATURAS COMUNES O INDEPENDIENTES



El número total de menciones en portales de noticias por internet dedicado a partidos políticos, coaliciones y candidaturas comunes o independientes fue de **20**, de las cuales:

18 corresponden al recurso técnico **Otro: Texto y/o Foto**; es decir, en el portal aparece solo texto, acompañado o no de fotografía; y 2 a **Sólo Cita**.

MORENA fue el partido político que registró **más menciones** en esta variable, en el recurso técnico **Otro (Texto y/o Foto)**, con un total de 8.

Informe Semanal Intercampaña Concejalías a los Ayuntamientos

Del 29 de marzo al 04 de abril de 2021

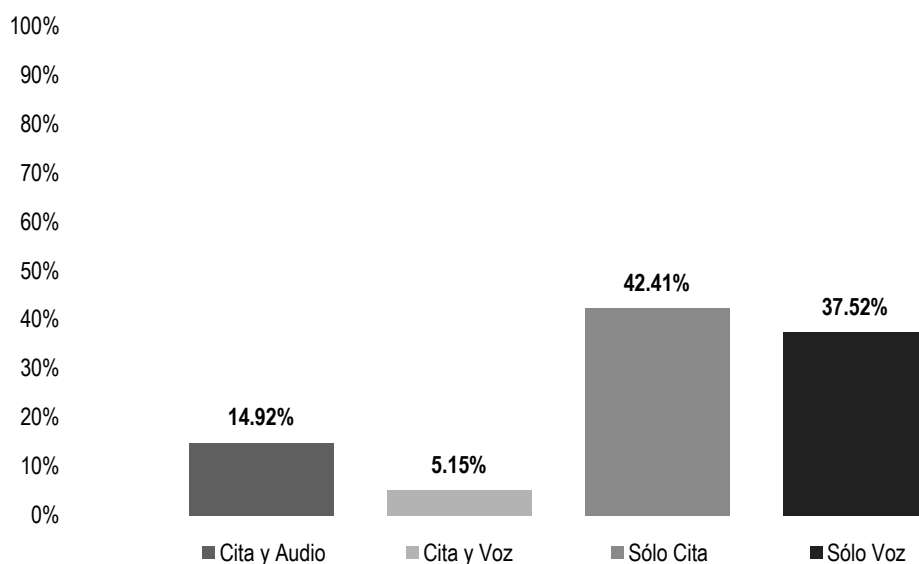
RECURSOS TÉCNICOS POR PARTIDOS POLÍTICOS, COALICIONES Y CANDIDATURAS COMUNES O INDEPENDIENTES

RECURSO	PARTIDO POLÍTICO	PORCENTAJE	PIEZAS DE MONITOREO
Otro (Texto y Foto)	COALICIÓN PRI, PAN, PRD	15%	3
	MORENA	40%	8
	PAN	25%	5
	PT	5%	1
	PVEM	5%	1
Total Otro (Texto y Foto)		90%	18
Sólo Cita	MORENA	10%	2
Total Sólo Cita		10%	2
TOTAL GENERAL		100%	20

Informe Semanal Intercampaña Concejalías a los Ayuntamientos

Del 29 de marzo al 04 de abril de 2021

RECURSOS TÉCNICOS POR ACTORES POLÍTICOS



El tiempo total en programas noticiosos de radio dedicado a actores políticos fue de **5 horas, 43 minutos, 52 segundos**, de los cuales:

2 horas, 25 minutos, 50 segundos corresponden al recurso técnico **Sólo Cita**; 2 horas, 9 minutos, 1 segundo a **Sólo Voz**; 51 minutos, 19 segundos a **Cita y Audio**; y 17 minutos, 42 segundos a **Cita y Voz**.

Se registraron **142** menciones, de las cuales:

109 corresponden al recurso técnico **Sólo Cita**; 14 a **Cita y Audio**; 13 a **Sólo Voz**; y 6 a **Cita y Voz**.

Iván Montes Jiménez fue el político que registró **más tiempo** en esta variable en el recurso técnico **Sólo Voz**, con 44 minutos, 25 segundos.

Javier Villacaña Jiménez fue el político que registró **más menciones** en esta variable en el recurso técnico **Sólo Cita**, con un total de 11.

Informe Semanal Intercampaña Concejalías a los Ayuntamientos

Del 29 de marzo al 04 de abril de 2021

RECURSOS TÉCNICOS POR ACTORES POLÍTICOS

RECURSO	ACTOR POLÍTICO	PORCENTAJE	TIEMPO	PIEZAS DE MONITOREO
Cita y Audio	Arcelia López Hernández	0.42%	00:01:27	1
	Dante Montaña Montero	2.00%	00:06:53	3
	Emilio Montero Pérez	0.58%	00:02:00	1
	Gloria Sánchez López	5.15%	00:17:42	4
	Ivonne Gallegos Carreño	2.20%	00:07:34	1
	Javier Villacaña Jiménez	0.73%	00:02:30	1
	Luis de León Martínez Sánchez	0.85%	00:02:55	1
	Osiris Jiménez Matus	2.33%	00:08:00	1
	Victoria Feria Coronel	0.67%	00:02:18	1
Total Cita y Audio		14.92%	00:51:19	14
Cita y Voz	David Villanes Mijangos	0.57%	00:01:58	1
	Gloria Sánchez López	1.74%	00:06:00	1
	Hilda Graciela Pérez Luis	0.91%	00:03:08	1
	Irineo Molina Espinoza	1.16%	00:04:00	1
	Susel Meza Galindo	0.47%	00:01:36	1
	Víctor Manuel García Najera	0.29%	00:01:00	1
Total Cita y Voz		5.15%	00:17:42	6
Sólo Cita	Abisai Sánchez Sánchez	0.18%	00:00:38	1
	Arcelia López Hernández	0.36%	00:01:15	1
	Arsenio Lorenzo Mejía García	0.34%	00:01:10	1
	Beatriz Cristina Méndez Torres	0.06%	00:00:13	1
	Benjamín Robles	0.65%	00:02:15	2
	César Ruíz Gutiérrez	0.07%	00:00:15	1
	Dante Montaña Montero	0.77%	00:02:39	2
	David García Martínez	0.09%	00:00:18	1
	Edy Caballero López	2.18%	00:07:30	3
	Emilio Montero Pérez	0.08%	00:00:17	1

Informe Semanal Intercampaña Concejalías a los Ayuntamientos

Del 29 de marzo al 04 de abril de 2021

RECURSOS TÉCNICOS POR ACTORES POLÍTICOS

RECURSO	ACTOR POLÍTICO	PORCENTAJE	TIEMPO	PIEZAS DE MONITOREO
	Enrique Antonio Jiménez	0.06%	00:00:13	1
	Federico Salinas Martínez	0.07%	00:00:15	1
	Francisco Martínez Neri	3.53%	00:12:09	6
	Gelasio Barrera Ibáñez	0.36%	00:01:15	1
	German Simancas Bautista	5.22%	00:17:57	3
	Gloria Sánchez López	0.44%	00:01:31	3
	Guadalupe Ledezma Sosa,	0.09%	00:00:18	1
	Héctor Pineda Santiago	0.26%	00:00:53	2
	Hilda Graciela Pérez Luis	3.97%	00:13:39	6
	Hugo Castrejón Martínez	0.47%	00:01:37	3
	Iván Montes Jiménez	0.27%	00:00:56	1
	Ivonne Gallegos Carreño	0.34%	00:01:10	2
	Javier Ricardez	0.18%	00:00:38	1
	Javier Villacaña Jiménez	5.51%	00:18:56	11
	Jesús Reyes Jiménez	0.18%	00:00:38	1
	Jorge Antonio Illescas Delgado	0.10%	00:00:21	1
	Jorge León Aragón	0.08%	00:00:17	1
	Jorge Leoncio Arroyo Rodríguez	0.20%	00:00:41	1
	Juan Aurelio López Méndez	0.08%	00:00:16	1
	Juan Carlos Atecas Altamirano	0.66%	00:02:17	2
	Juan Carlos García Márquez	0.34%	00:01:10	1
	Juan Rebollar Pérez	0.09%	00:00:18	1
	Juanita Arcelia Cruz Cruz	0.57%	00:01:57	4
	Juvenal Aguilar Martínez	0.48%	00:01:39	1
	Lázaro Pérez García	0.09%	00:00:18	1
	Leticia Cruz Regino	0.77%	00:02:39	2
	Loxicha Gabriel Montenegro	0.18%	00:00:38	1

Informe Semanal Intercampaña Concejalías a los Ayuntamientos

Del 29 de marzo al 04 de abril de 2021

RECURSOS TÉCNICOS POR ACTORES POLÍTICOS

RECURSO	ACTOR POLÍTICO	PORCENTAJE	TIEMPO	PIEZAS DE MONITOREO
	Luis de León Martínez Sánchez	2.82%	00:09:42	7
	Luz María Gutiérrez José	0.10%	00:00:21	1
	Luz María Loyola Hernández	0.06%	00:00:13	1
	María del Carmen Chiñas Salinas	0.10%	00:00:21	1
	Mauricio Cerqueda García	0.09%	00:00:18	1
	Osiris Jiménez Matus	0.49%	00:01:41	2
	Ranulfo Hernández Pina	0.18%	00:00:38	1
	Raymundo Rivera Hernández	0.10%	00:00:21	1
	Rita Lorena Ramírez Martínez	0.11%	00:00:23	1
	Samuel Gurrión Matías	0.10%	00:00:20	1
	Saymi Pineda Velasco	0.18%	00:00:38	1
	Sebastiana Hernández Aguilar	0.06%	00:00:13	1
	Silvia Portillo	0.09%	00:00:18	1
	Susel Meza Galindo	0.30%	00:01:02	2
	Tania López López	5.77%	00:19:51	5
	Toribio López Sánchez	0.34%	00:01:10	1
	Víctor Cruz Vásquez	0.18%	00:00:38	1
	Víctor Manuel García Najera	1.05%	00:03:37	2
	Victoria Feria Coronel	0.20%	00:00:42	2
	Vilma Martínez Cortés	0.66%	00:02:17	2
Total Sólo Cita		42.41%	02:25:50	109
Sólo Voz	Arcelia López Hernández	4.94%	00:17:00	1
	Darío Pacheco Venegas	2.04%	00:07:00	1
	Francisco Martínez Neri	2.24%	00:07:43	1
	Ismael González Galindo	1.43%	00:04:56	1
	Iván Montes Jiménez	12.92%	00:44:25	1
	Javier Villacaña Jiménez	2.78%	00:09:33	1



Informe Semanal Intercampaña Concejalías a los Ayuntamientos

Del 29 de marzo al 04 de abril de 2021

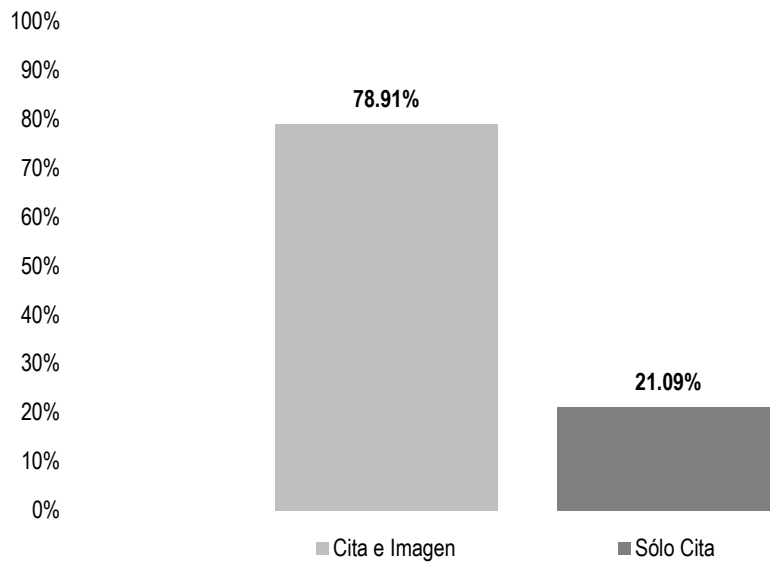
RECURSOS TÉCNICOS POR ACTORES POLÍTICOS

RECURSO	ACTOR POLÍTICO	PORCENTAJE	TIEMPO	PIEZAS DE MONITOREO
	Jesús Reyes Jiménez	1.80%	00:06:12	1
	José Hernández Cárdenas	2.91%	00:10:00	1
	Juan Carlos García Márquez	1.21%	00:04:10	1
	Maribel Martínez Ruiz	1.64%	00:05:38	1
	Víctor Cruz Vásquez	2.69%	00:09:14	2
	Victoria Feria Coronel	0.92%	00:03:10	1
Total Sólo Voz		37.52%	02:09:01	13
TOTAL GENERAL		100%	05:43:52	142

Informe Semanal Intercampaña Concejalías a los Ayuntamientos

Del 29 de marzo al 04 de abril de 2021

RECURSOS TÉCNICOS POR ACTORES POLÍTICOS



El tiempo total en programas noticiosos de televisión dedicado a actores políticos fue de **5 minutos, 13 segundos**, de los cuales:

4 minutos, 7 segundos corresponden al recurso técnico **Cita e Imagen**; y 1 minuto, 6 segundos a **Sólo Cita**.

Se registraron **4** piezas de las cuales:

3 corresponden al recurso técnico **Sólo Cita**; y 1 a **Cita e Imagen**.

Javier Villacaña Jiménez fue el político que registró más **tiempo** en esta variable, con 4 minutos, 7 segundos en el recurso técnico **Cita e Imagen**.

Informe Semanal Intercampaña Concejalías a los Ayuntamientos

Del 29 de marzo al 04 de abril de 2021

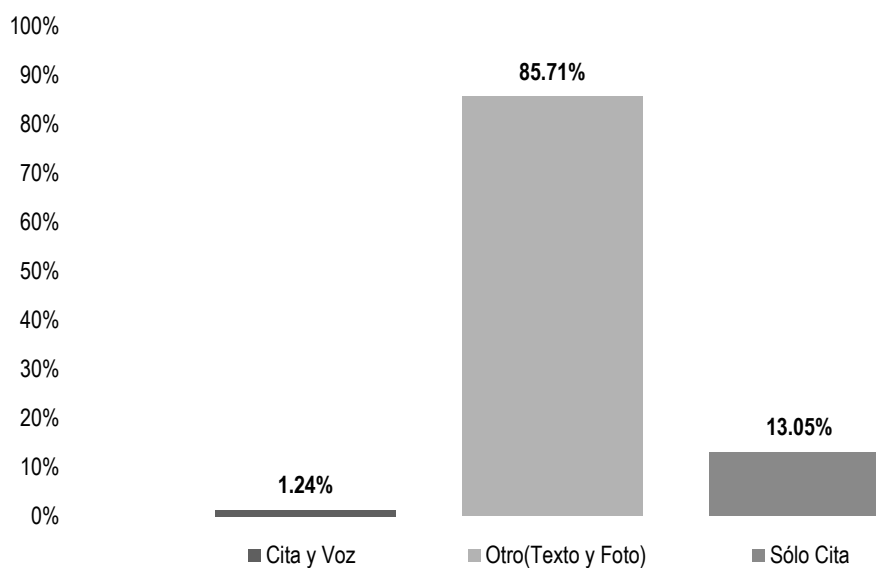
RECURSOS TÉCNICOS POR ACTORES POLÍTICOS

RECURSO	ACTOR POLÍTICO	PORCENTAJE	TIEMPO	PIEZAS DE MONITOREO
Cita e Imagen	Javier Villacaña Jiménez	78.91%	0:04:07	1
Total Cita e Imagen		78.91%	0:04:07	1
Sólo Cita	Edy Caballero López	7.03%	0:00:22	1
	Javier Villacaña Jiménez	7.03%	0:00:22	1
	Tania López López	7.03%	0:00:22	1
Total Sólo Cita		21.09%	0:01:06	3
TOTAL GENERAL		100%	0:05:13	4

Informe Semanal Intercampaña Concejalías a los Ayuntamientos

Del 29 de marzo al 04 de abril de 2021

RECURSOS TÉCNICOS POR ACTORES POLÍTICOS



El número total de piezas de monitoreo en portales de noticias por internet dedicado a actores políticos fue de **161**, de las cuales:

138 corresponde al recurso técnico **Otro (Texto y/o Foto)**, es decir, en el portal aparece solo texto, acompañado o no de fotografía ; 21 a **Sólo Cita**; y 2 a **Cita y Voz**.

Javier Villacaña Jiménez fue el político que registró más menciones en esta variable en el recurso técnico **Otro (Texto y/o Foto)**, con un total de 22.

Informe Semanal Intercampaña Concejalías a los Ayuntamientos

Del 29 de marzo al 04 de abril de 2021

RECURSOS TÉCNICOS POR ACTORES POLÍTICOS

RECURSO	ACTOR POLÍTICO	PORCENTAJE	PIEZAS DE MONITOREO
Cita y Voz	Hilda Graciela Pérez Luis	0.62%	1
	Javier Villacaña Jiménez	0.62%	1
Total Cita y Voz		1.24%	2
Otro (Texto y Foto)	Abel Dominguez Flores	0.62%	1
	Adrián Pérez Rojas	0.62%	1
	Daniel Mendoza Sosa	1.86%	3
	Dante Montañó Montero	1.86%	3
	Darío Pacheco Venegas	0.62%	1
	Eduardo Esteva Hernandez	0.62%	1
	Emilio Montero Pérez	3.73%	6
	Felipe Reyes Álvarez	0.62%	1
	Francisco Martínez Neri	3.73%	6
	Gerardo García Henestroza	0.62%	1
	Gherardy Orozco Martínez	0.62%	1
	Gloria Sánchez López	2.48%	4
	Héctor Pérez Peña	1.86%	3
	Héctor Pineda Santiago	3.11%	5
	Hilda Graciela Pérez Luis	6.21%	10
	Hugo Castrejón Martínez	0.62%	1
	Irineo Molina Espinoza	1.86%	3
	Irving Zabig Illescas	0.62%	1
	Javier Chávez Rosales	2.48%	4
	Javier Villacaña Jiménez	13.66%	22
	Jazmín Janet Martínez Juárez	0.62%	1
	Jesús Ruiz Olmedo	2.48%	4
	Jorge Florentino López López	0.62%	1
Jorge Leoncio Arroyo Rodríguez	1.24%	2	
Jorge Virgen Lara	0.62%	1	

Informe Semanal Intercampaña Concejalías a los Ayuntamientos

Del 29 de marzo al 04 de abril de 2021

RECURSOS TÉCNICOS POR ACTORES POLÍTICOS

RECURSO	ACTOR POLÍTICO	PORCENTAJE	PIEZAS DE MONITOREO
	Jose Antonio Marin López	0.62%	1
	José Guadalupe Vera	0.62%	1
	Juan Carlos Atecas Altamirano	1.24%	2
	Juan Jesus Martinez Rasgado	0.62%	1
	Juan Valdez Luis	0.62%	1
	Karla Indira Mingo Weber	0.62%	1
	Leticia Cruz Regino	0.62%	1
	Lizbeth Victoria Huerta	0.62%	1
	María del Carmen Chiñas Salinas	0.62%	1
	Noé Ramírez Chávez	0.62%	1
	Obdulia García López	1.24%	2
	Oscar Reyes Carreño	1.24%	2
	Osiris Jiménez Matus	6.21%	10
	Raúl Castellanos Hernández	3.11%	5
	Raymundo Rivera Hernández	0.62%	1
	Rey David Hernández Villagrana	2.48%	4
	Ricardo Leyva López	2.48%	4
	Tania López López	4.35%	7
	Ulises Escobar Alonso	1.24%	2
	Víctor Cruz Vásquez	1.24%	2
	Yolanda Castellanos Lara	0.62%	1
Total Otro (Texto y Foto)		85.71%	138
Sólo Cita	Eduardo Esteva Hernandez	0.62%	1
	Emilio Montero Pérez	2.48%	4
	Francisco Martínez Neri	1.24%	2
	Héctor Pineda Santiago	0.62%	1
	Hilda Graciela Pérez Luis	3.11%	5
	Javier Villacaña Jiménez	2.48%	4

Informe Semanal Intercampaña Concejalías a los Ayuntamientos

Del 29 de marzo al 04 de abril de 2021

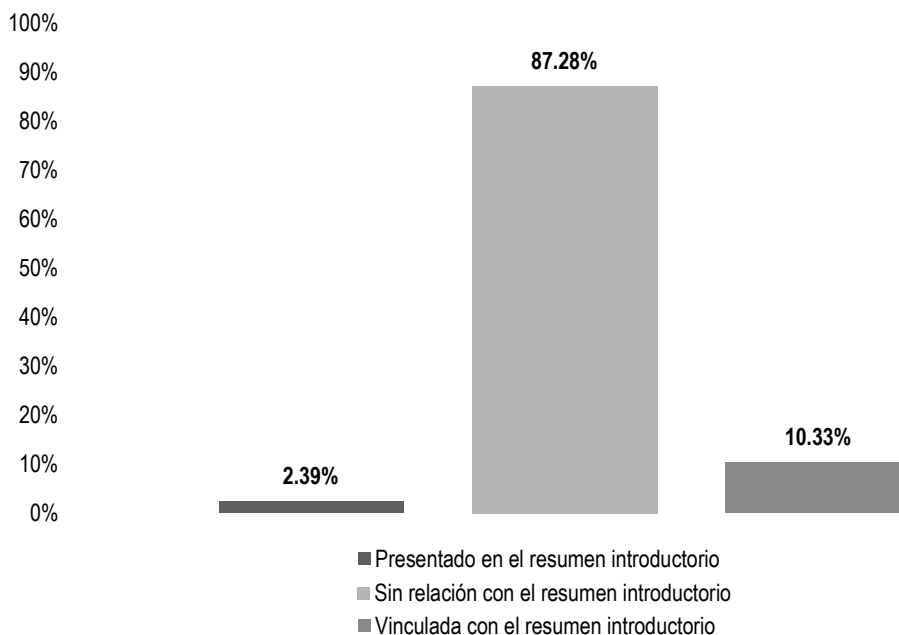
RECURSOS TÉCNICOS POR ACTORES POLÍTICOS

RECURSO	ACTOR POLÍTICO	PORCENTAJE	PIEZAS DE MONITOREO
	Jorge Florentino López López	0.62%	1
	Jose Antonio Marin López	0.62%	1
	José Guadalupe Vera	0.62%	1
	María del Carmen Chiñas Salinas	0.62%	1
Total Sólo Cita		13.05%	21
TOTAL GENERAL		100%	161

Informe Semanal Intercampaña Concejalías a los Ayuntamientos

Del 29 de marzo al 04 de abril de 2021

IMPORTANCIA DE LAS NOTICIAS. UBICACIÓN DE LA NOTA POR PARTIDOS POLÍTICOS, COALICIONES Y CANDIDATURAS COMUNES O INDEPENDIENTES



El tiempo total en programas noticiosos de radio dedicado a partidos políticos, coaliciones y candidaturas comunes o independientes fue de **2 horas, 20 minutos, 19 segundos**, de los cuales:

2 horas, 2 minutos, 28 segundos corresponden a la ubicación de la nota **Sin relación con el resumen introductorio**; 14 minutos, 30 segundos a **Vinculada con el resumen introductorio**; y 3 minutos, 21 segundos a **Presentado en el resumen introductorio**.

Se registraron un total de **56** menciones, de las cuales:

43 corresponden a la ubicación de la nota **Sin relación con el resumen introductorio**; 9 a **Presentado en el resumen introductorio**; y 4 a **Vinculada con el resumen introductorio**.



Informe Semanal Intercampaña Concejalías a los Ayuntamientos

Del 29 de marzo al 04 de abril de 2021

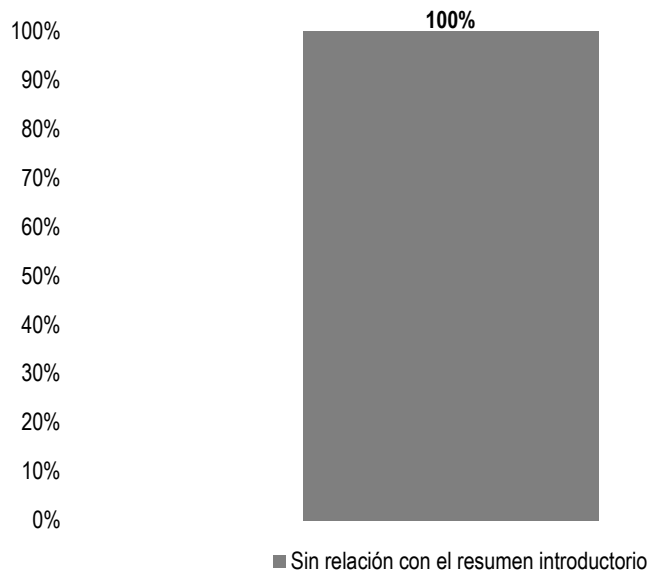
IMPORTANCIA DE LAS NOTICIAS. UBICACIÓN DE LA NOTA POR PARTIDOS POLÍTICOS, COALICIONES Y CANDIDATURAS COMUNES O INDEPENDIENTES

UBICACIÓN	PARTIDO POLÍTICO	PORCENTAJE	TIEMPO	PIEZAS DE MONITOREO
Presentado en el resumen introductorio	COALICIÓN PRI, PAN, PRD	1.02%	00:01:26	3
	MORENA	1.15%	00:01:37	4
	PAN	0.21%	00:00:18	2
Total Presentado en el resumen introductorio		2.39%	00:03:21	9
Sin relación con el resumen introductorio	CANDIDATURA COMÚN PVEM - PT	0.38%	00:00:32	2
	COALICIÓN PRI, PAN, PRD	11.87%	00:16:39	6
	FUERZA POR MÉXICO	0.45%	00:00:38	1
	MC	2.49%	00:03:30	1
	MORENA	18.26%	00:25:37	13
	PAN	1.50%	00:02:06	2
	PRD	0.46%	00:00:39	1
	PRI	8.83%	00:12:23	4
	PT	40.61%	00:56:59	12
	PVEM	2.43%	00:03:25	1
Total Sin relación con el resumen introductorio		87.28%	02:02:28	43
Vinculada con el resumen introductorio	MORENA	10.05%	00:14:06	3
	PAN	0.29%	00:00:24	1
Total Vinculada con el resumen introductorio		10.33%	00:14:30	4
TOTAL GENERAL		100%	02:20:19	56

Informe Semanal Intercampaña Concejalías a los Ayuntamientos

Del 29 de marzo al 04 de abril de 2021

IMPORTANCIA DE LAS NOTICIAS. UBICACIÓN DE LA NOTA POR PARTIDOS POLÍTICOS, COALICIONES Y CANDIDATURAS COMUNES O INDEPENDIENTES



El tiempo total en programas noticiosos de televisión dedicado a partidos políticos, coaliciones y candidaturas comunes o independientes fue de **3 minutos, 42 segundos**, los cuales corresponden en su totalidad a la ubicación de la nota **Sin relación con el resumen introductorio**.

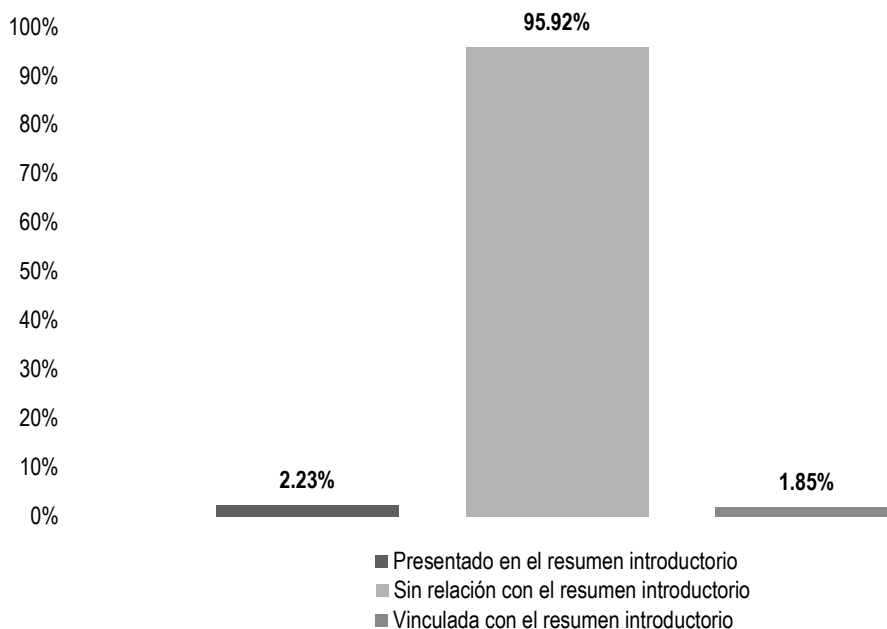
Se registraron 3 menciones las cuales corresponden a la ubicación de la nota **Sin relación con el resumen introductorio**.

UBICACIÓN	PARTIDO POLÍTICO	PORCENTAJE	TIEMPO	PIEZAS DE MONITOREO
Sin relación con el resumen introductorio	CANDIDATURA COMÚN PVEM - PT	27.03%	0:01:00	1
	COALICIÓN PRI, PAN, PRD	40.54%	0:01:30	1
	PT	32.43%	0:01:12	1
Total Sin relación con el resumen introductorio		100%	0:03:42	3
TOTAL GENERAL		100%	0:03:42	3

Informe Semanal Intercampaña Concejalías a los Ayuntamientos

Del 29 de marzo al 04 de abril de 2021

IMPORTANCIA DE LAS NOTICIAS. UBICACIÓN DE LA NOTA POR ACTORES POLÍTICOS



El tiempo total en programas noticiosos de radio dedicado a actores políticos, fue de **5 horas, 43 minutos, 52 segundos**, de los cuales:

5 horas, 29 minutos, 51 segundos corresponden a la ubicación de la nota **Sin relación con el resumen introductorio**; 7 minutos, 40 segundos a **Presentado en el resumen introductorio**; y 6 minutos, 21 segundos a **Vinculada con el resumen introductorio**.

Se registraron **142** menciones, de las cuales:

128 corresponden a la ubicación de la nota **Sin relación con el resumen introductorio**; 9 a **Presentado en el resumen introductorio**; y 5 a **Vinculada con el resumen introductorio**.

Durante este periodo se registraron **2 piezas informativas** las cuales corresponden a 2 **Notas Informativas** difundidas en espacios noticiosos de **radio** y que además fueron **Presentadas en el resumen introductorio**, sobre los políticos **Javier Villacaña Jiménez** y **Luis de León Martínez Sánchez**.

Informe Semanal Intercampaña Concejalías a los Ayuntamientos

Del 29 de marzo al 04 de abril de 2021

IMPORTANCIA DE LAS NOTICIAS. UBICACIÓN DE LA NOTA POR ACTORES POLÍTICOS

UBICACIÓN	ACTOR POLÍTICO	PORCENTAJE	TIEMPO	PIEZAS DE MONITOREO	PIEZAS INFORMATIVAS
Presentado en el resumen introductorio	Gloria Sánchez López	0.34%	00:01:11	2	
	Hilda Graciela Pérez Luis	0.16%	00:00:34	1	
	Javier Villacaña Jiménez	1.21%	00:04:10	3	1
	Luis de León Martínez Sánchez	0.14%	00:00:29	1	1
	Osiris Jiménez Matus	0.26%	00:00:53	1	
	Susel Meza Galindo	0.11%	00:00:23	1	
Total Presentado en el resumen introductorio		2.23%	00:07:40	9	2
Sin relación con el resumen introductorio	Abisai Sánchez Sánchez	0.18%	00:00:38	1	
	Arcelia López Hernández	5.73%	00:19:42	3	
	Arsenio Lorenzo Mejía García	0.34%	00:01:10	1	
	Beatriz Cristina Méndez Torres	0.06%	00:00:13	1	
	Benjamín Robles	0.65%	00:02:15	2	
	César Ruíz Gutiérrez	0.07%	00:00:15	1	
	Dante Montaña Montero	2.77%	00:09:32	5	
	Darío Pacheco Venegas	2.04%	00:07:00	1	
	David García Martínez	0.09%	00:00:18	1	
	David Villanes Mijangos	0.57%	00:01:58	1	
	Edy Caballero López	2.18%	00:07:30	3	
	Emilio Montero Pérez	0.66%	00:02:17	2	
	Enrique Antonio Jiménez	0.06%	00:00:13	1	
	Federico Salinas Martínez	0.07%	00:00:15	1	
	Francisco Martínez Neri	5.78%	00:19:52	7	
	Gelasio Barrera Ibáñez	0.36%	00:01:15	1	
	German Simancas Bautista	5.22%	00:17:57	3	
	Gloria Sánchez López	6.99%	00:24:02	6	
	Guadalupe Ledezma Sosa	0.09%	00:00:18	1	



Informe Semanal Intercampaña Concejalías a los Ayuntamientos

Del 29 de marzo al 04 de abril de 2021

IMPORTANCIA DE LAS NOTICIAS. UBICACIÓN DE LA NOTA POR ACTORES POLÍTICOS

UBICACIÓN	ACTOR POLÍTICO	PORCENTAJE	TIEMPO	PIEZAS DE MONITOREO	PIEZAS INFORMATIVAS
	Héctor Pineda Santiago	0.26%	00:00:53	2	
	Hilda Graciela Pérez Luis	4.72%	00:16:13	6	
	Hugo Castrejón Martínez	0.47%	00:01:37	3	
	Irineo Molina Espinoza	1.16%	00:04:00	1	
	Ismael González Galindo	1.43%	00:04:56	1	
	Iván Montes Jiménez	13.19%	00:45:21	2	
	Ivonne Gallegos Carreño	2.54%	00:08:44	3	
	Javier Ricardez	0.18%	00:00:38	1	
	Javier Villacaña Jiménez	7.80%	00:26:49	10	
	Jesús Reyes Jiménez	1.99%	00:06:50	2	
	Jorge Antonio Illescas Delgado	0.10%	00:00:21	1	
	Jorge León Aragón	0.08%	00:00:17	1	
	Jorge Leoncio Arroyo Rodríguez	0.20%	00:00:41	1	
	José Hernández Cárdenas	2.91%	00:10:00	1	
	Juan Aurelio López Méndez	0.08%	00:00:16	1	
	Juan Carlos Atecas Altamirano	0.66%	00:02:17	2	
	Juan Carlos García Márquez	1.55%	00:05:20	2	
	Juan Rebolgar Pérez	0.09%	00:00:18	1	
	Juanita Arcelia Cruz Cruz	0.57%	00:01:57	4	
	Juvenal Aguilar Martínez	0.48%	00:01:39	1	
	Lázaro Pérez García	0.09%	00:00:18	1	
	Leticia Cruz Regino	0.77%	00:02:39	2	
	Loxicha Gabriel Montenegro	0.18%	00:00:38	1	
	Luis de León Martínez Sánchez	2.86%	00:09:50	6	
	Luz María Gutiérrez José	0.10%	00:00:21	1	
	Luz María Loyola Hernández	0.06%	00:00:13	1	
	María del Carmen Chiñas Salinas	0.10%	00:00:21	1	



Informe Semanal Intercampaña Concejalías a los Ayuntamientos

Del 29 de marzo al 04 de abril de 2021

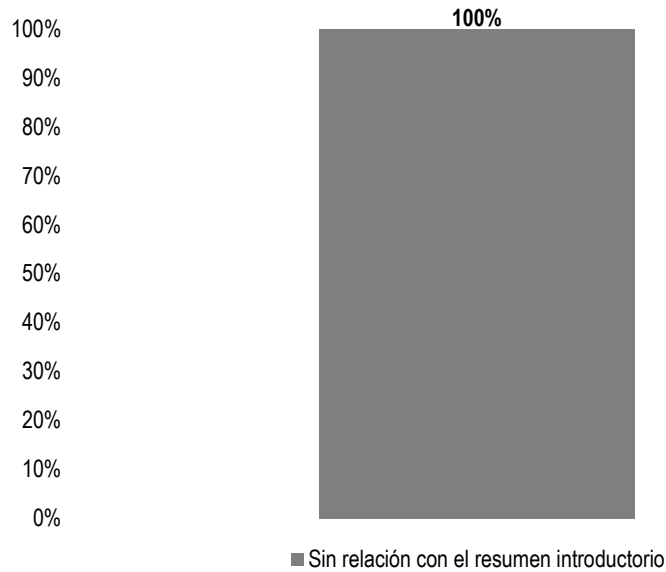
IMPORTANCIA DE LAS NOTICIAS. UBICACIÓN DE LA NOTA POR ACTORES POLÍTICOS

UBICACIÓN	ACTOR POLÍTICO	PORCENTAJE	TIEMPO	PIEZAS DE MONITOREO	PIEZAS INFORMATIVAS
	Maribel Martínez Ruiz	1.64%	00:05:38	1	
	Mauricio Cerqueda García	0.09%	00:00:18	1	
	Osiris Jiménez Matus	2.33%	00:08:00	1	
	Ranulfo Hernández Pina	0.18%	00:00:38	1	
	Raymundo Rivera Hernández	0.10%	00:00:21	1	
	Rita Lorena Ramírez Martínez	0.11%	00:00:23	1	
	Samuel Gurrión Matías	0.10%	00:00:20	1	
	Saymi Pineda Velasco	0.18%	00:00:38	1	
	Sebastiana Hernández Aguilar	0.06%	00:00:13	1	
	Silvia Portillo	0.09%	00:00:18	1	
	Tania López López	5.77%	00:19:51	5	
	Toribio López Sánchez	0.34%	00:01:10	1	
	Víctor Cruz Vásquez	2.87%	00:09:52	3	
	Víctor Manuel García Najera	1.05%	00:03:37	2	
	Victoria Feria Coronel	1.79%	00:06:10	4	
	Vilma Martínez Cortés	0.66%	00:02:17	2	
Total Sin relación con el resumen introductorio		95.92%	05:29:51	128	
Vinculada con el resumen introductorio	Luis de León Martínez Sánchez	0.67%	00:02:18	1	
	Osiris Jiménez Matus	0.23%	00:00:48	1	
	Susel Meza Galindo	0.65%	00:02:15	2	
	Víctor Manuel García Najera	0.29%	00:01:00	1	
Total Vinculada con el resumen introductorio		1.85%	00:06:21	5	
TOTAL GENERAL		100%	05:43:52	142	2

Informe Semanal Intercampaña Concejalías a los Ayuntamientos

Del 29 de marzo al 04 de abril de 2021

IMPORTANCIA DE LAS NOTICIAS. UBICACIÓN DE LA NOTA POR ACTORES POLÍTICOS



El tiempo total en programas noticiosos de televisión dedicado a actores políticos fue de **5 minutos, 13 segundos**, los cuales corresponden en su totalidad a la ubicación de la nota **Sin relación con el resumen introductorio**

Se registraron 4 menciones las cuales corresponden a la ubicación de la nota **Sin relación con el resumen introductorio**.

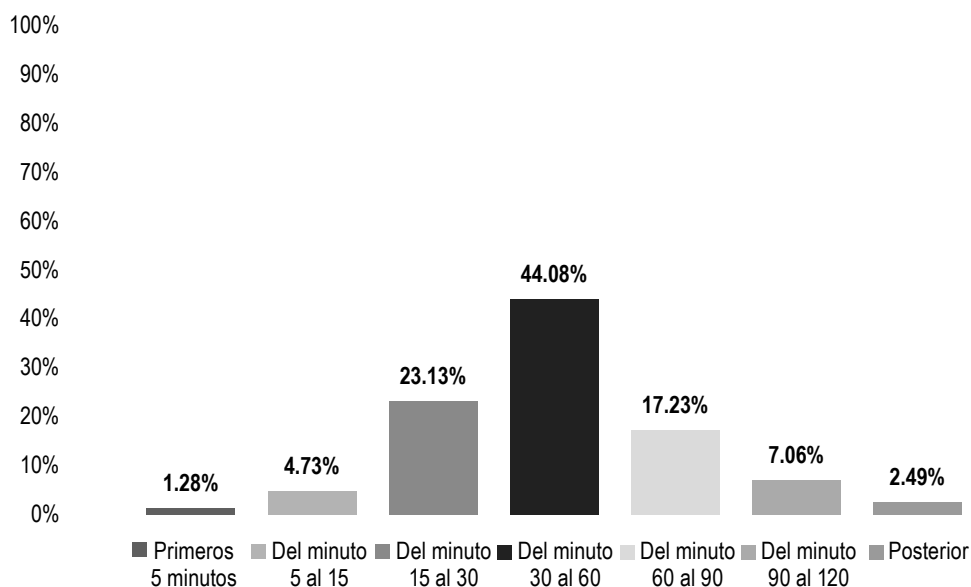
UBICACIÓN	ACTOR POLÍTICO	PORCENTAJE	TIEMPO	PIEZAS DE MONITOREO
Sin relación con el resumen introductorio	Edy Caballero López	7.03%	0:00:22	1
	Javier Villacaña Jiménez	85.94%	0:04:29	2
	Tania López López	7.03%	0:00:22	1
Total Sin relación con el resumen introductorio		100%	0:05:13	4
TOTAL GENERAL		100%	0:05:13	4



Informe Semanal Intercampaña Concejalías a los Ayuntamientos

Del 29 de marzo al 04 de abril de 2021

IMPORTANCIA DE LAS NOTICIAS. SEGMENTO DE TIEMPO EN QUE APARECIÓ LA NOTA POR PARTIDOS POLÍTICOS, COALICIONES Y CANDIDATURAS COMUNES O INDEPENDIENTES



El tiempo total en programas noticiosos de radio dedicado a partidos políticos, coaliciones y candidaturas comunes o independientes fue de **2 horas, 20 minutos, 19 segundos**, de los cuales:

1 hora, 1 minuto, 51 segundos corresponden al segmento **Del minuto 30 al 60** del tiempo en que apareció la nota en el programa noticioso; 32 minutos, 27 segundos **Del minuto 15 al 30**; 24 minutos, 11 segundos **Del minuto 60 al 90**; 9 minutos, 54 segundos **Del minuto 90 al 120**; 6 minutos, 38 segundos a **Del minuto 5 al 15**; 3 minutos, 30 segundos a **Posterior**; y 1 minuto, 48 segundos a **Primero 5 minutos**.

Se registraron un total de **56** menciones, de las cuales:

23 corresponden al segmento **Del minuto 30 al 60** del tiempo en que apareció la nota en el programa noticioso; 8 **Del minuto 5 al 15**; 8 **Del minuto 15 al 30**; 7 **Del minuto 60 al 90**; 5 a **Primeros 5 minutos**; 4 **Del minuto 90 al 120**; y 1 a **Posterior**.



Informe Semanal Intercampaña Concejalías a los Ayuntamientos

Del 29 de marzo al 04 de abril de 2021

IMPORTANCIA DE LAS NOTICIAS. SEGMENTO DE TIEMPO EN QUE APARECIÓ LA NOTA POR PARTIDOS POLÍTICOS, COALICIONES Y CANDIDATURAS COMUNES O INDEPENDIENTES

SEGMENTO	PARTIDO POLÍTICO	PORCENTAJE	TIEMPO	PIEZAS DE MONITOREO
Primeros 5 minutos	COALICIÓN PRI, PAN, PRD	0.29%	00:00:24	1
	MORENA	0.84%	00:01:11	3
	PAN	0.15%	00:00:13	1
Total Primeros 5 minutos		1.28%	00:01:48	5
Del minuto 5 al 15	COALICIÓN PRI, PAN, PRD	0.74%	00:01:02	2
	FUERZA POR MÉXICO	0.45%	00:00:38	1
	MORENA	1.28%	00:01:48	3
	PAN	0.06%	00:00:05	1
	PRI	2.20%	00:03:05	1
Total Del minuto 5 al 15		4.73%	00:06:38	8
Del minuto 15 al 30	CANDIDATURA COMÚN PVEM - PT	0.13%	00:00:11	1
	COALICIÓN PRI, PAN, PRD	4.62%	00:06:29	1
	MORENA	3.54%	00:04:58	2
	PAN	1.05%	00:01:28	1
	PRD	0.46%	00:00:39	1
	PT	13.33%	00:18:42	2
Total Del minuto 15 al 30		23.13%	00:32:27	8
Del minuto 30 al 60	COALICIÓN PRI, PAN, PRD	6.85%	00:09:37	4
	MORENA	18.14%	00:25:27	9
	PAN	0.74%	00:01:02	2
	PRI	6.63%	00:09:18	3
	PT	9.29%	00:13:02	4
	PVEM	2.43%	00:03:25	1
Total Del minuto 30 al 60		44.08%	01:01:51	23



Informe Semanal Intercampaña Concejalías a los Ayuntamientos

Del 29 de marzo al 04 de abril de 2021

IMPORTANCIA DE LAS NOTICIAS. SEGMENTO DE TIEMPO EN QUE APARECIÓ LA NOTA POR PARTIDOS POLÍTICOS, COALICIONES Y CANDIDATURAS COMUNES O INDEPENDIENTES

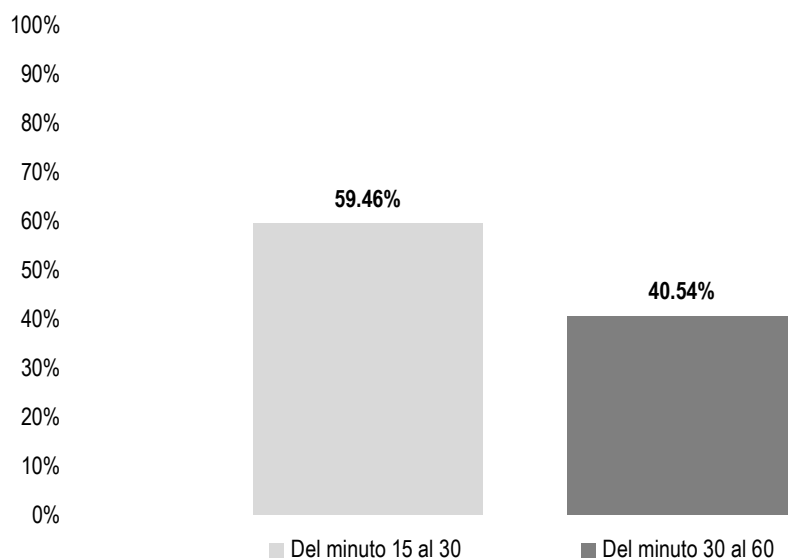
SEGMENTO	PARTIDO POLÍTICO	PORCENTAJE	TIEMPO	PIEZAS DE MONITOREO
Del minuto 60 al 90	CANDIDATURA COMÚN PVEM - PT	0.25%	00:00:21	1
	MC	2.49%	00:03:30	1
	MORENA	1.78%	00:02:30	1
	PT	12.71%	00:17:50	4
Total Del minuto 60 al 90		17.23%	00:24:11	7
Del minuto 90 al 120	COALICIÓN PRI, PAN, PRD	0.39%	00:00:33	1
	MORENA	3.87%	00:05:26	2
	PT	2.79%	00:03:55	1
Total Del minuto 90 al 120		7.06%	00:09:54	4
Posterior	PT	2.49%	00:03:30	1
Total Posterior		2.49%	00:03:30	1
TOTAL GENERAL		100%	02:20:19	56



Informe Semanal Intercampaña Concejalías a los Ayuntamientos

Del 29 de marzo al 04 de abril de 2021

IMPORTANCIA DE LAS NOTICIAS. SEGMENTO DE TIEMPO EN QUE APARECIÓ LA NOTA POR PARTIDOS POLÍTICOS, COALICIONES Y CANDIDATURAS COMUNES O INDEPENDIENTES



El tiempo total en programas noticiosos de televisión dedicado a partidos políticos, coaliciones y candidaturas comunes o independientes fue de **3 minutos, 42 segundos**, de los cuales:

2 minutos, 12 segundos corresponden al segmento **Del minuto 15 al 30** del tiempo en que apareció la nota en el programa noticioso; y 1 minuto, 30 segundos **Del minuto 30 al 60**.

Se registraron un total de **3** menciones, de las cuales:

2 corresponden al segmento **Del minuto 15 al 30** del tiempo en que apareció la nota en el programa noticioso; y 1 **Del minuto 30 al 60**.



Informe Semanal Intercampaña Concejalías a los Ayuntamientos

Del 29 de marzo al 04 de abril de 2021

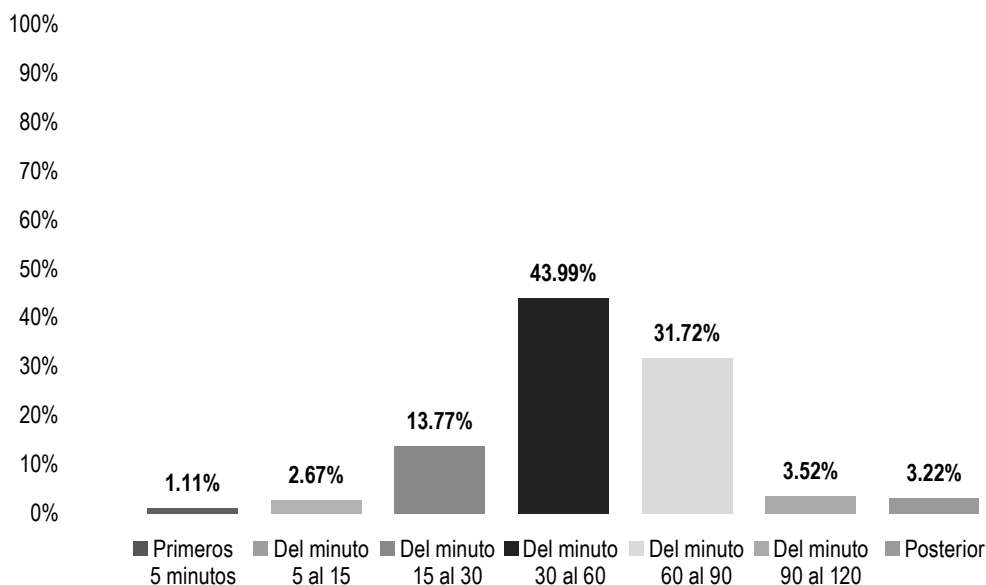
IMPORTANCIA DE LAS NOTICIAS. SEGMENTO DE TIEMPO EN QUE APARECIÓ LA NOTA POR PARTIDOS POLÍTICOS, COALICIONES Y CANDIDATURAS COMUNES O INDEPENDIENTES

SEGMENTO	PARTIDO POLÍTICO	PORCENTAJE	TIEMPO	PIEZAS DE MONITOREO
Del minuto 15 al 30	CANDIDATURA COMÚN PVEM - PT	27.03%	00:01:00	1
	PT	32.43%	00:01:12	1
Total Del minuto 15 al 30		59.46%	00:02:12	2
Del minuto 30 al 60	COALICIÓN PRI, PAN, PRD	40.54%	00:01:30	1
Total Del minuto 30 al 60		40.54%	00:01:30	1
TOTAL GENERAL		100%	00:03:42	3

Informe Semanal Intercampaña Concejalías a los Ayuntamientos

Del 29 de marzo al 04 de abril de 2021

IMPORTANCIA DE LAS NOTICIAS. SEGMENTO DEL TIEMPO EN QUE APARECIÓ LA NOTA POR ACTORES POLÍTICOS



El tiempo total en programas noticiosos de radio dedicado a actores políticos fue de **5 horas, 43 minutos, 52 segundos**, de los cuales:

2 horas, 31 minutos, 15 segundos corresponden al segmento **Del minuto 30 al 60** del tiempo en que apareció la nota en el programa noticioso; 1 hora, 49 minutos, 4 segundos **Del minuto 60 al 90**; 47 minutos, 22 segundos **Del minuto 15 al 30**; 12 minutos, 6 segundos **Del minuto 90 al 120**; 11 minutos, 4 segundos a **Posterior**; 9 minutos, 11 segundos **Del minuto 5 al 15**; y 3 minutos, 50 segundos a **Primeros 5 minutos**.

Se registraron **142** menciones, de las cuales:

69 corresponden al segmento **Del minuto 30 al 60** del tiempo en que apareció la nota en el programa noticioso; 23 **Del minuto 15 al 30**; 16 **Del minuto 60 al 90**; 10 **Del minuto 5 al 15**; 10 a **Posterior**; 9 **Del minuto 90 al 120**; y 5 a **Primeros 5 minutos**.

Informe Semanal Intercampaña Concejalías a los Ayuntamientos

Del 29 de marzo al 04 de abril de 2021

IMPORTANCIA DE LAS NOTICIAS. SEGMENTO DEL TIEMPO EN QUE APARECIÓ LA NOTA POR ACTORES POLÍTICOS

SEGMENTO	ACTOR POLÍTICO	PORCENTAJE	TIEMPO	PIEZAS DE MONITOREO
Primeros 5 minutos	Hilda Graciela Pérez Luis	0.45%	00:01:33	1
	Javier Villacaña Jiménez	0.16%	00:00:32	1
	Luis de León Martínez Sánchez	0.14%	00:00:29	1
	Osiris Jiménez Matus	0.26%	00:00:53	1
	Susel Meza Galindo	0.11%	00:00:23	1
Total Primeros 5 minutos		1.11%	00:03:50	5
Del minuto 5 al 15	Francisco Martínez Neri	0.12%	00:00:25	1
	Gloria Sánchez López	0.27%	00:00:55	2
	Héctor Pineda Santiago	0.17%	00:00:36	1
	Hilda Graciela Pérez Luis	0.16%	00:00:34	1
	Javier Villacaña Jiménez	0.92%	00:03:10	3
	Luis de León Martínez Sánchez	0.85%	00:02:55	1
	Tania López López	0.17%	00:00:36	1
Total Del minuto 5 al 15		2.67%	00:09:11	10
Del minuto 15 al 30	Arcelia López Hernández	0.79%	00:02:42	2
	Benjamín Robles	0.36%	00:01:15	1
	Gelasio Barrera Ibáñez	0.36%	00:01:15	1
	German Simancas Bautista	0.36%	00:01:15	1
	Gloria Sánchez López	0.35%	00:01:13	2
	Hilda Graciela Pérez Luis	1.19%	00:04:05	2
	Ivonne Gallegos Carreño	2.54%	00:08:44	3
	Javier Villacaña Jiménez	3.11%	00:10:41	2
	Jesús Reyes Jiménez	1.80%	00:06:12	1
	Juanita Arcelia Cruz Cruz	0.21%	00:00:44	1
	Luis de León Martínez Sánchez	0.21%	00:00:44	1
	Osiris Jiménez Matus	0.23%	00:00:48	1
	Samuel Gurrión Matías	0.10%	00:00:20	1
	Tania López López	0.22%	00:00:45	1

Informe Semanal Intercampaña Concejalías a los Ayuntamientos

Del 29 de marzo al 04 de abril de 2021

IMPORTANCIA DE LAS NOTICIAS. SEGMENTO DEL TIEMPO EN QUE APARECIÓ LA NOTA POR ACTORES POLÍTICOS

SEGMENTO	ACTOR POLÍTICO	PORCENTAJE	TIEMPO	PIEZAS DE MONITOREO
	Victor Cruz Vásquez	1.57%	00:05:24	1
	Víctor Manuel García Najera	0.29%	00:01:00	1
	Victoria Feria Coronel	0.07%	00:00:15	1
Total Del minuto 15 al 30		13.77%	00:47:22	23
Del minuto 30 al 60	Abisai Sánchez Sánchez	0.18%	00:00:38	1
	Beatriz Cristina Méndez Torres	0.06%	00:00:13	1
	Benjamín Robles	0.29%	00:01:00	1
	César Ruíz Gutiérrez	0.07%	00:00:15	1
	Dante Montaña Montero	0.35%	00:01:12	1
	David Villanes Mijangos	0.57%	00:01:58	1
	Edy Caballero López	2.04%	00:07:00	2
	Emilio Montero Pérez	0.66%	00:02:17	2
	Enrique Antonio Jiménez	0.06%	00:00:13	1
	Federico Salinas Martínez	0.07%	00:00:15	1
	Francisco Martínez Neri	4.59%	00:15:48	3
	German Simancas Bautista	4.86%	00:16:42	2
	Gloria Sánchez López	4.85%	00:16:41	3
	Héctor Pineda Santiago	0.08%	00:00:17	1
	Hilda Graciela Pérez Luis	2.35%	00:08:05	2
	Hugo Castrejón Martínez	0.20%	00:00:41	2
	Irineo Molina Espinoza	1.16%	00:04:00	1
	Iván Montes Jiménez	0.27%	00:00:56	1
	Javier Ricardez	0.18%	00:00:38	1
	Javier Villacaña Jiménez	3.81%	00:13:06	4
	Jesús Reyes Jiménez	0.18%	00:00:38	1
	Jorge Antonio Illescas Delgado	0.10%	00:00:21	1
	Jorge León Aragón	0.08%	00:00:17	1
	Jorge Leoncio Arroyo Rodríguez	0.20%	00:00:41	1
	Juan Aurelio López Méndez	0.08%	00:00:16	1

Informe Semanal Intercampaña Concejalías a los Ayuntamientos

Del 29 de marzo al 04 de abril de 2021

IMPORTANCIA DE LAS NOTICIAS. SEGMENTO DEL TIEMPO EN QUE APARECIÓ LA NOTA POR ACTORES POLÍTICOS

SEGMENTO	ACTOR POLÍTICO	PORCENTAJE	TIEMPO	PIEZAS DE MONITOREO
	Juan Carlos Atecas Altamirano	0.66%	00:02:17	2
	Juanita Arcelia Cruz Cruz	0.35%	00:01:13	3
	Leticia Cruz Regino	0.35%	00:01:12	1
	Loxicha Gabriel Montenegro	0.18%	00:00:38	1
	Luis de León Martínez Sánchez	2.47%	00:08:29	5
	Luz María Gutiérrez José	0.10%	00:00:21	1
	Luz María Loyola Hernández	0.06%	00:00:13	1
	María del Carmen Chiñas Salinas	0.10%	00:00:21	1
	Maribel Martínez Ruiz	1.64%	00:05:38	1
	Osiris Jiménez Matus	2.33%	00:08:00	1
	Ranulfo Hernández Pina	0.18%	00:00:38	1
	Raymundo Rivera Hernández	0.10%	00:00:21	1
	Rita Lorena Ramírez Martínez	0.11%	00:00:23	1
	Saymi Pineda Velasco	0.18%	00:00:38	1
	Sebastiana Hernández Aguilar	0.06%	00:00:13	1
	Susel Meza Galindo	0.65%	00:02:15	2
	Tania López López	4.36%	00:15:00	1
	Victor Cruz Vásquez	0.18%	00:00:38	1
	Victor Manuel García Najera	1.05%	00:03:37	2
	Victoria Feria Coronel	0.80%	00:02:45	2
	Vilma Martínez Cortés	0.66%	00:02:17	2
Total Del minuto 30 al 60		43.99%	02:31:15	69
Del minuto 60 al 90	Arcelia López Hernández	4.94%	00:17:00	1
	Darío Pacheco Venegas	2.04%	00:07:00	1
	Edy Caballero López	0.15%	00:00:30	1
	Francisco Martínez Neri	0.90%	00:03:06	2
	Gloria Sánchez López	1.86%	00:06:24	1
	Hilda Graciela Pérez Luis	0.73%	00:02:30	1
	Hugo Castrejón Martínez	0.27%	00:00:56	1

Informe Semanal Intercampaña Concejalías a los Ayuntamientos

Del 29 de marzo al 04 de abril de 2021

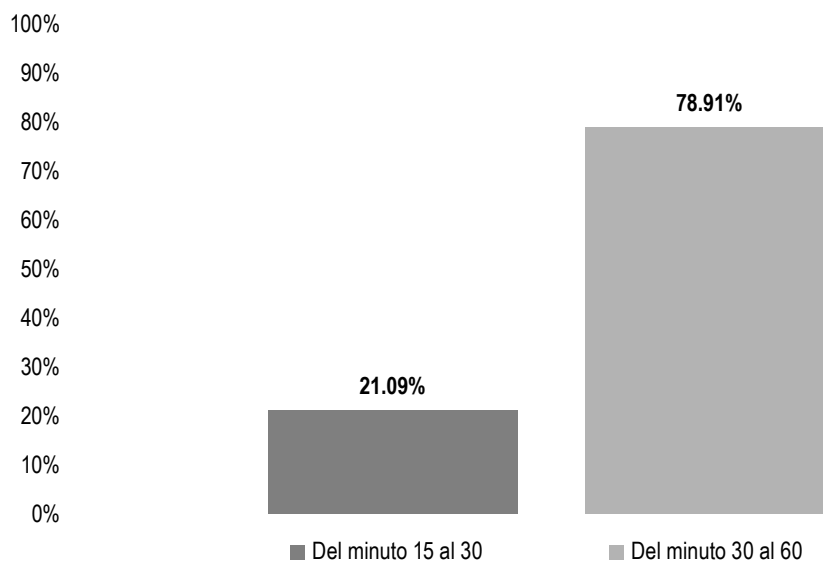
IMPORTANCIA DE LAS NOTICIAS. SEGMENTO DEL TIEMPO EN QUE APARECIÓ LA NOTA POR ACTORES POLÍTICOS

SEGMENTO	ACTOR POLÍTICO	PORCENTAJE	TIEMPO	PIEZAS DE MONITOREO
	Ismael González Galindo	1.43%	00:04:56	1
	Iván Montes Jiménez	12.92%	00:44:25	1
	Javier Villacaña Jiménez	0.86%	00:02:57	2
	José Hernández Cárdenas	2.91%	00:10:00	1
	Tania López López	0.68%	00:02:20	1
	Víctor Cruz Vásquez	1.11%	00:03:50	1
	Victoria Feria Coronel	0.92%	00:03:10	1
Total Del minuto 60 al 90		31.72%	01:49:04	16
Del minuto 90 al 120	Arsenio Lorenzo Mejía García	0.34%	00:01:10	1
	Dante Montaña Montero	1.42%	00:04:53	2
	Francisco Martínez Neri	0.16%	00:00:33	1
	Javier Villacaña Jiménez	0.16%	00:00:33	1
	Juan Carlos García Márquez	0.34%	00:01:10	1
	Leticia Cruz Regino	0.42%	00:01:27	1
	Tania López López	0.34%	00:01:10	1
	Toribio López Sánchez	0.34%	00:01:10	1
Total Del minuto 90 al 120		3.52%	00:12:06	9
Posterior	Dante Montaña Montero	1.00%	00:03:27	2
	David García Martínez	0.09%	00:00:18	1
	Guadalupe Ledezma Sosa,	0.09%	00:00:18	1
	Juan Carlos García Márquez	1.21%	00:04:10	1
	Juan Rebollar Pérez	0.09%	00:00:18	1
	Juvenal Aguilar Martínez	0.48%	00:01:39	1
	Lázaro Pérez García	0.09%	00:00:18	1
	Mauricio Cerqueda García	0.09%	00:00:18	1
	Silvia Portillo	0.09%	00:00:18	1
Total Posterior		3.22%	00:11:04	10
TOTAL GENERAL		100%	05:43:52	142

Informe Semanal Intercampaña Concejalías a los Ayuntamientos

Del 29 de marzo al 04 de abril de 2021

IMPORTANCIA DE LAS NOTICIAS. SEGMENTO DEL TIEMPO EN QUE APARECIÓ LA NOTA POR ACTORES POLÍTICOS



El tiempo total en programas noticiosos de televisión dedicado a actores políticos fue de **5 minutos, 13 segundos** de los cuales:

4 minutos, 7 segundos corresponden al segmento **Del minuto 30 al 60** del tiempo en que apareció la nota en el programa noticioso; y 1 minuto, 6 segundos **Del minuto 15 al 30**.

Se registraron **4** menciones, de las cuales:

3 corresponde al segmento **Del minuto 15 al 30** del tiempo en que apareció la nota en el programa noticioso; y 1 **Del minuto 30 al 60**.

Informe Semanal Intercampaña Concejalías a los Ayuntamientos

Del 29 de marzo al 04 de abril de 2021

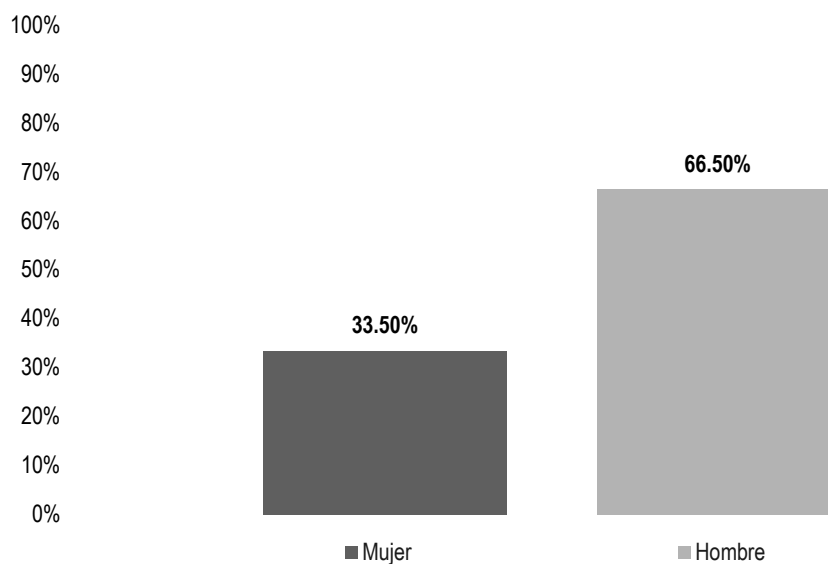
IMPORTANCIA DE LAS NOTICIAS. SEGMENTO DEL TIEMPO EN QUE APARECIÓ LA NOTA POR ACTORES POLÍTICOS

SEGMENTO	ACTOR POLÍTICO	PORCENTAJE	TIEMPO	PIEZAS DE MONITOREO
Del minuto 15 al 30	Edy Caballero López	7.03%	0:00:22	1
	Javier Villacaña Jiménez	7.03%	0:00:22	1
	Tania López López	7.03%	0:00:22	1
Total Del minuto 15 al 30		21.09%	0:01:06	3
Del minuto 30 al 60	Javier Villacaña Jiménez	78.91%	0:04:07	1
Total Del minuto 30 al 60		78.91%	0:04:07	1
TOTAL GENERAL		100%	0:05:13	4

Informe Semanal Intercampaña Concejalías a los Ayuntamientos

Del 29 de marzo al 04 de abril de 2021

INFORMACIÓN DESAGREGADA POR GÉNERO POR ACTORES POLÍTICOS



El tiempo total en programas noticiosos de radio dedicado a actores políticos fue de **5 horas, 43 minutos, 52 segundos**, de los cuales:

3 horas, 48 minutos, 40 segundos corresponden al sexo **Hombre** y 1 hora, 55 minutos, 12 segundos corresponden al sexo **Mujer**.

Se registraron **142** menciones de las cuales:

90 corresponden al sexo **Hombre** y **52** al sexo **Mujer**.

Durante este periodo se registró información de **63** actores políticos, de los cuales **42** son **Hombres** y **21** son **Mujeres**.

Gloria Sánchez López fue la **política** que registró **más tiempo y menciones** en programas noticiosos de **radio** con 25 minutos, 13 segundos y 8 menciones.

Informe Semanal Intercampaña Concejalías a los Ayuntamientos

Del 29 de marzo al 04 de abril de 2021

INFORMACIÓN DESAGREGADA POR GÉNERO POR ACTORES POLÍTICOS

Iván Montes Jiménez fue el político que registró **más tiempo** en programas noticiosos de **radio** con 45 minutos, 21 segundos.

Javier Villacaña Jiménez fue el político que registró **más menciones** en programas noticiosos de **radio**, con un total de 13.

Durante este periodo fueron los **hombres** quienes tuvieron **mayor presencia** en los programas noticiosos de **radio**; contrario a ello, las **mujeres** representan **menos del 34%** del total del tiempo de información en radio.

*La información detallada de esta variable podrá consultarse en la tabla, misma que incluye actores políticos, porcentajes, tiempos y menciones.

SEXO	ACTOR POLÍTICO	PORCENTAJE	TIEMPO	PIEZAS DE MONITOREO
Mujer	Arcelia López Hernández	5.73%	00:19:42	3
	Beatriz Cristina Méndez Torres	0.06%	00:00:13	1
	Gloria Sánchez López	7.33%	00:25:13	8
	Guadalupe Ledezma Sosa,	0.09%	00:00:18	1
	Hilda Graciela Pérez Luis	4.88%	00:16:47	7
	Ivonne Gallegos Carreño	2.54%	00:08:44	3
	Juanita Arcelia Cruz Cruz	0.57%	00:01:57	4
	Leticia Cruz Regino	0.77%	00:02:39	2
	Loxicha Gabriel Montenegro	0.18%	00:00:38	1
	Luz María Gutiérrez José	0.10%	00:00:21	1
	Luz María Loyola Hernández	0.06%	00:00:13	1
	María del Carmen Chiñas Salinas	0.10%	00:00:21	1
	Maribel Martínez Ruiz	1.64%	00:05:38	1

Informe Semanal Intercampaña Concejalías a los Ayuntamientos

Del 29 de marzo al 04 de abril de 2021

INFORMACIÓN DESAGREGADA POR GÉNERO POR ACTORES POLÍTICOS

SEXO	ACTOR POLÍTICO	PORCENTAJE	TIEMPO	PIEZAS DE MONITOREO
	Rita Lorena Ramírez Martínez	0.11%	00:00:23	1
	Saymi Pineda Velasco	0.18%	00:00:38	1
	Sebastiana Hernández Aguilar	0.06%	00:00:13	1
	Silvia Portillo	0.09%	00:00:18	1
	Susel Meza Galindo	0.77%	00:02:38	3
	Tania López López	5.77%	00:19:51	5
	Victoria Feria Coronel	1.79%	00:06:10	4
	Vilma Martínez Cortés	0.66%	00:02:17	2
Total Mujer		33.50%	01:55:12	52
Hombre	Abisai Sánchez Sánchez	0.18%	00:00:38	1
	Arsenio Lorenzo Mejía García	0.34%	00:01:10	1
	Benjamín Robles	0.65%	00:02:15	2
	César Ruíz Gutiérrez	0.07%	00:00:15	1
	Dante Montaña Montero	2.77%	00:09:32	5
	Darío Pacheco Venegas	2.04%	00:07:00	1
	David García Martínez	0.09%	00:00:18	1
	David Villanes Mijangos	0.57%	00:01:58	1
	Edy Caballero López	2.18%	00:07:30	3
	Emilio Montero Pérez	0.66%	00:02:17	2
	Enrique Antonio Jiménez	0.06%	00:00:13	1
	Federico Salinas Martínez	0.07%	00:00:15	1
	Francisco Martínez Neri	5.78%	00:19:52	7
	Gelasio Barrera Ibáñez	0.36%	00:01:15	1
	German Simancas Bautista	5.22%	00:17:57	3
	Héctor Pineda Santiago	0.26%	00:00:53	2
	Hugo Castrejón Martínez	0.47%	00:01:37	3
	Irineo Molina Espinoza	1.16%	00:04:00	1
	Ismael González Galindo	1.43%	00:04:56	1
	Iván Montes Jiménez	13.19%	00:45:21	2

Informe Semanal Intercampaña Concejalías a los Ayuntamientos

Del 29 de marzo al 04 de abril de 2021

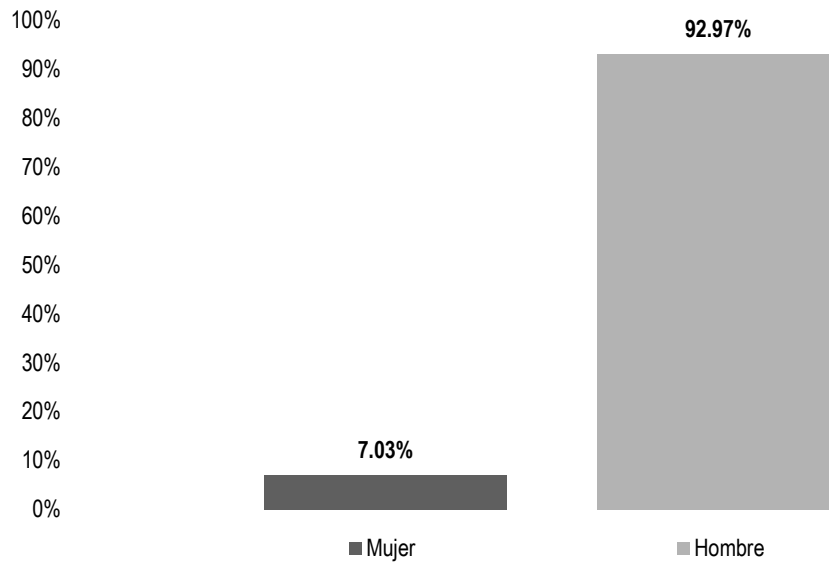
INFORMACIÓN DESAGREGADA POR GÉNERO POR ACTORES POLÍTICOS

SEXO	ACTOR POLÍTICO	PORCENTAJE	TIEMPO	PIEZAS DE MONITOREO
	Javier Ricardez	0.18%	00:00:38	1
	Javier Villacaña Jiménez	9.01%	00:30:59	13
	Jesús Reyes Jiménez	1.99%	00:06:50	2
	Jorge Antonio Illescas Delgado	0.10%	00:00:21	1
	Jorge León Aragón	0.08%	00:00:17	1
	Jorge Leoncio Arroyo Rodríguez	0.20%	00:00:41	1
	José Hernández Cárdenas	2.91%	00:10:00	1
	Juan Aurelio López Méndez	0.08%	00:00:16	1
	Juan Carlos Atecas Altamirano	0.66%	00:02:17	2
	Juan Carlos García Márquez	1.55%	00:05:20	2
	Juan Rebollar Pérez	0.09%	00:00:18	1
	Juvenal Aguilar Martínez	0.48%	00:01:39	1
	Lázaro Pérez García	0.09%	00:00:18	1
	Luis de León Martínez Sánchez	3.67%	00:12:37	8
	Mauricio Cerqueda García	0.09%	00:00:18	1
	Osiris Jiménez Matus	2.82%	00:09:41	3
	Ranulfo Hernández Pina	0.18%	00:00:38	1
	Raymundo Rivera Hernández	0.10%	00:00:21	1
	Samuel Gurrión Matías	0.10%	00:00:20	1
	Toribio López Sánchez	0.34%	00:01:10	1
	Víctor Cruz Vásquez	2.87%	00:09:52	3
	Víctor Manuel García Najera	1.34%	00:04:37	3
Total Hombre		66.50%	03:48:40	90
TOTAL GENERAL		100%	05:43:52	142

Informe Semanal Intercampaña Concejalías a los Ayuntamientos

Del 29 de marzo al 04 de abril de 2021

INFORMACIÓN DESAGREGADA POR GÉNERO POR ACTORES POLÍTICOS



El tiempo total en programas noticiosos de televisión dedicado a actores políticos fue de **5 minutos, 13 segundos**, de los cuales:

4 minutos, 51 segundos corresponden al sexo **Hombre** y 22 segundos al sexo **Mujer**.

Se registraron **4** menciones de las cuales:

3 corresponde al sexo **Hombre** y 1 al sexo **Mujer**.

Se registró información de **3** actores políticos, de los cuales **2** son **Hombres** y **1** es **Mujer**.

Tania López López fue la única **política** que registró **tiempo y menciones** en programas noticiosos de **televisión**, con 22 segundos y 1 mención.

Informe Semanal Intercampaña Concejalías a los Ayuntamientos

Del 29 de marzo al 04 de abril de 2021

INFORMACIÓN DESAGREGADA POR GÉNERO POR ACTORES POLÍTICOS

Javier Villacaña Jiménez fue el **político** que registró más **tiempo y menciones** en programas noticiosos de **televisión**, con 4 minutos, 29 segundos y 2 menciones.

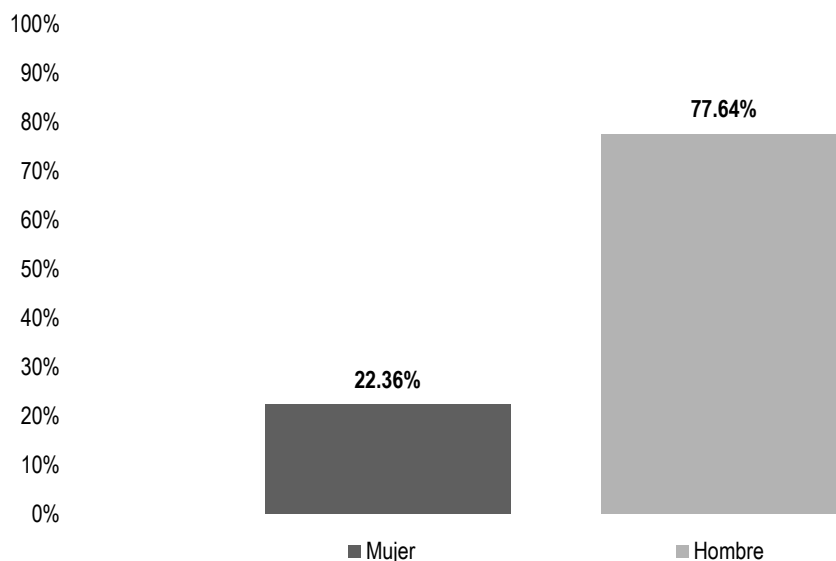
Durante este periodo fueron los **hombres** quienes tuvieron **mayor presencia** en los programas noticiosos de **televisión**; contrario a ello, las **mujeres** representan **menos del 8%** del tiempo total de información en televisión.

SEXO	ACTOR POLÍTICO	PORCENTAJE	TIEMPO	PIEZAS DE MONITOREO
Mujer	Tania López López	7.0%	00:00:22	1
Total Mujer		7.03%	00:00:22	1
Hombre	Edy Caballero López	7.03%	00:00:22	1
	Javier Villacaña Jiménez	85.94%	00:04:29	2
Total Hombre		92.97%	00:04:51	3
TOTAL GENERAL		100%	00:05:13	4

Informe Semanal Intercampaña Concejalías a los Ayuntamientos

Del 29 de marzo al 04 de abril de 2021

INFORMACIÓN DESAGREGADA POR GÉNERO POR ACTORES POLÍTICOS



El número total de menciones en portales de noticias por internet dedicado a actores políticos fue de **161**, de las cuales:

125 corresponden al sexo **Hombre** y 36 al sexo **Mujer**.

Se registró información de **46** actores políticos, de los cuales 36 son **Hombres** y 10 son **Mujeres**.

Hilda Graciela Pérez Luis fue la política que registró **más menciones** en portales de noticias por **internet**, con un total de 16.

Javier Villacaña Jiménez fue el político que registró **más menciones** en portales de noticias por **internet**, con un total de 27.

Durante este periodo fueron los **hombres** quienes tuvieron **mayor presencia** en los portales de noticias por **internet**; contrario a ello, las **mujeres** representan **menos del 23%** del tiempo total de información en portales.

Informe Semanal Intercampaña Concejalías a los Ayuntamientos

Del 29 de marzo al 04 de abril de 2021

INFORMACIÓN DESAGREGADA POR GÉNERO POR ACTORES POLÍTICOS

SEXO	ACTOR POLÍTICO	PORCENTAJE	PIEZAS DE MONITOREO
Mujer	Gloria Sánchez López	2.48%	4
	Hilda Graciela Pérez Luis	9.94%	16
	Jazmín Janet Martínez Juárez	0.62%	1
	Karla Indira Mingo Weber	0.62%	1
	Leticia Cruz Regino	0.62%	1
	Lizbeth Victoria Huerta	0.62%	1
	María del Carmen Chiñas Salinas	1.24%	2
	Obdulia García López	1.24%	2
	Tania López López	4.35%	7
	Yolanda Castellanos Lara	0.62%	1
Total Mujer		22.36%	36
Hombre	Abel Dominguez Flores	0.62%	1
	Adrián Pérez Rojas	0.62%	1
	Daniel Mendoza Sosa	1.86%	3
	Dante Montañó Montero	1.86%	3
	Darío Pacheco Venegas	0.62%	1
	Eduardo Esteva Hernandez	1.24%	2
	Emilio Montero Pérez	6.21%	10
	Felipe Reyes Álvarez	0.62%	1
	Francisco Martínez Neri	4.97%	8
	Gerardo García Henestroza	0.62%	1
	Gherardy Orozco Martínez	0.62%	1
	Héctor Pérez Peña	1.86%	3
	Héctor Pineda Santiago	3.73%	6
	Hugo Castrejón Martínez	0.62%	1
	Irineo Molina Espinoza	1.86%	3
	Irving Zabig Illescas	0.62%	1
	Javier Chávez Rosales	2.48%	4
	Javier Villacaña Jiménez	16.77%	27

Informe Semanal Intercampaña Concejalías a los Ayuntamientos

Del 29 de marzo al 04 de abril de 2021

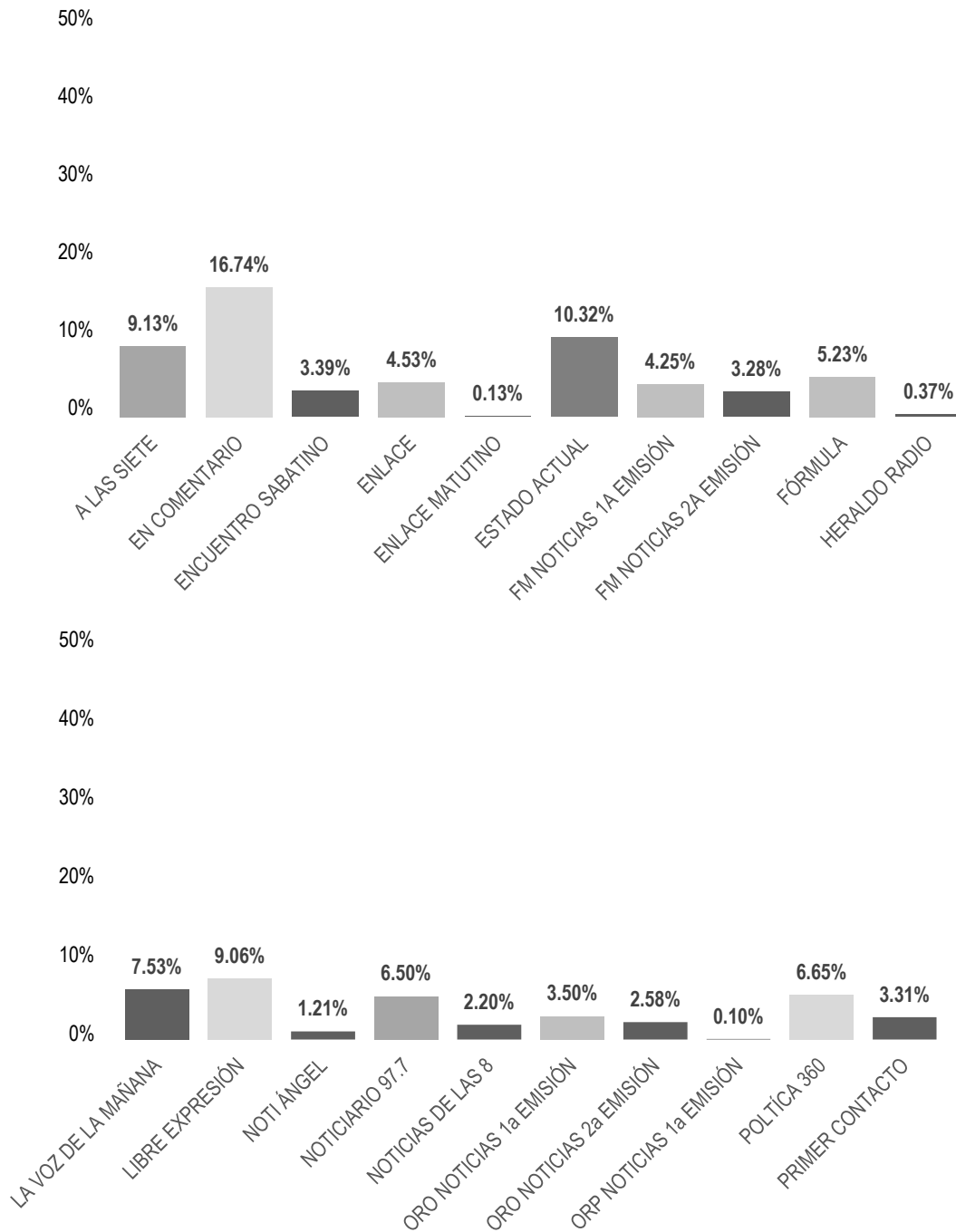
INFORMACIÓN DESAGREGADA POR GÉNERO POR ACTORES POLÍTICOS

SEXO	ACTOR POLÍTICO	PORCENTAJE	PIEZAS DE MONITOREO
	Jesús Ruiz Olmedo	2.48%	4
	Jorge Florentino López López	1.24%	2
	Jorge Leoncio Arroyo Rodríguez	1.24%	2
	Jorge Virgen Lara	0.62%	1
	Jose Antonio Marin López	1.24%	2
	José Guadalupe Vera	1.24%	2
	Juan Carlos Atecas Altamirano	1.24%	2
	Juan Jesus Martinez Rasgado	0.62%	1
	Juan Valdez Luis	0.62%	1
	Noé Ramírez Chávez	0.62%	1
	Oscar Reyes Carreño	1.24%	2
	Osiris Jiménez Matus	6.21%	10
	Raúl Castellanos Hernández	3.11%	5
	Raymundo Rivera Hernández	0.62%	1
	Rey David Hernández Villagrana	2.48%	4
	Ricardo Leyva López	2.48%	4
	Ulises Escobar Alonso	1.24%	2
	Víctor Cruz Vásquez	1.24%	2
Total Hombre		77.64%	125
TOTAL GENERAL		100%	161

Informe Semanal Intercampaña Concejalías a los Ayuntamientos

Del 29 de marzo al 04 de abril de 2021

PROGRAMA NOTICIOSO POR PARTIDOS POLÍTICOS, COALICIONES Y CANDIDATURAS COMUNES O INDEPENDIENTES



Informe Semanal Intercampaña Concejalías a los Ayuntamientos

Del 29 de marzo al 04 de abril de 2021

PROGRAMA NOTICIOSO POR PARTIDOS POLÍTICOS, COALICIONES Y CANDIDATURAS COMUNES O INDEPENDIENTES

El tiempo total en programas noticiosos de radio dedicado a partidos políticos coaliciones y candidaturas comunes o independientes fue de **2 horas, 20 minutos, 19 segundos**, de los cuales los programas noticiosos con más tiempo fueron:

En Comentario (Mixteca) con 23 minutos, 29 segundos; **Estado Actual** (Valles Centrales) con 14 minutos, 29 segundos; y **A las 7** (Valles Centrales) con 12 minutos, 49 segundos.

Se registraron un total de **56** menciones, de las cuales los programas noticiosos con más menciones fueron:

Libre Expresión (Mixteca) con 10; **Noticiero 97.7** (Valles Centrales) con 7; **Estado Actual** y **La voz de la mañana**, con 4 cada uno.

En Comentario fue el programa noticioso de **radio** que otorgó **más tiempo** a partidos políticos, registrando para el **PT** 18 minutos, 36 segundos.

Libre Expresión fue el programa noticioso de **radio** que otorgó **más menciones** a partidos políticos, registrando para **MORENA** un total de 4.

*La información detallada de esta variable podrá consultarse en la tabla, misma que incluye partidos políticos, coaliciones, porcentajes, tiempos y menciones.

Informe Semanal Intercampaña Concejalías a los Ayuntamientos

Del 29 de marzo al 04 de abril de 2021

PROGRAMA NOTICIOSO POR PARTIDOS POLÍTICOS, COALICIONES Y CANDIDATURAS COMUNES O INDEPENDIENTES

PROGRAMA NOTICIOSO	PARTIDO POLÍTICO	PORCENTAJE	TIEMPO	PIEZAS DE MONITOREO
A LAS SIETE	COALICIÓN PRI, PAN, PRD	1.25%	00:01:45	1
	PT	7.89%	00:11:04	2
Total A LAS SIETE		9.13%	00:12:49	3
EN COMENTARIO	MORENA	3.48%	00:04:53	1
	PT	13.26%	00:18:36	2
Total EN COMENTARIO		16.74%	00:23:29	3
ENCUENTRO SABATINO	MORENA	3.39%	00:04:45	1
Total ENCUENTRO SABATINO		3.39%	00:04:45	1
ENLACE	CANDIDATURA COMÚN PVEM - PT	0.25%	00:00:21	1
	MORENA	4.28%	00:06:00	2
Total ENLACE		4.53%	00:06:21	3
ENLACE MATUTINO	CANDIDATURA COMÚN PVEM - PT	0.13%	00:00:11	1
Total ENLACE MATUTINO		0.13%	00:00:11	1
ESTADO ACTUAL	COALICIÓN PRI, PAN, PRD	7.27%	00:10:12	2
	MORENA	0.86%	00:01:12	1
	PRI	2.20%	00:03:05	1
Total ESTADO ACTUAL		10.32%	00:14:29	4
FM NOTICIAS 1A EMISIÓN	PT	4.25%	00:05:58	2
Total FM NOTICIAS 1A EMISIÓN		4.25%	00:05:58	2
FM NOTICIAS 2A EMISIÓN	MORENA	0.84%	00:01:11	1
	PVEM	2.43%	00:03:25	1
Total FM NOTICIAS 2A EMISIÓN		3.28%	00:04:36	2
FÓRMULA	PRI	3.80%	00:05:20	1
	PT	1.43%	00:02:00	1
Total FÓRMULA		5.23%	00:07:20	2
HERALDO RADIO	MORENA	0.37%	00:00:31	1
Total HERALDO RADIO		0.37%	00:00:31	1

Informe Semanal Intercampaña Concejalías a los Ayuntamientos

Del 29 de marzo al 04 de abril de 2021

PROGRAMA NOTICIOSO POR PARTIDOS POLÍTICOS, COALICIONES Y CANDIDATURAS COMUNES O INDEPENDIENTES

PROGRAMA NOTICIOSO	PARTIDO POLÍTICO	PORCENTAJE	TIEMPO	PIEZAS DE MONITOREO
LA VOZ DE LA MAÑANA	FUERZA POR MÉXICO	0.45%	00:00:38	1
	PRI	2.73%	00:03:50	1
	PT	4.35%	00:06:06	2
Total LA VOZ DE LA MAÑANA		7.53%	00:10:34	4
LIBRE EXPRESIÓN	COALICIÓN PRI, PAN, PRD	0.67%	00:00:56	2
	MORENA	7.04%	00:09:53	4
	PAN	0.89%	00:01:15	3
	PRD	0.46%	00:00:39	1
Total LIBRE EXPRESIÓN		9.06%	00:12:43	10
NOTI ÁNGEL	MORENA	1.21%	00:01:42	1
Total NOTI ÁNGEL		1.21%	00:01:42	1
NOTICARIO 97.7	COALICIÓN PRI, PAN, PRD	0.58%	00:00:49	2
	MORENA	0.57%	00:00:48	2
	PAN	0.06%	00:00:05	1
	PT	5.29%	00:07:25	2
Total NOTICARIO 97.7		6.50%	00:09:07	7
NOTICIAS DE LAS 8	MORENA	2.20%	00:03:05	2
Total NOTICIAS DE LAS 8		2.20%	00:03:05	2
ORO NOTICIAS 1a EMISIÓN	COALICIÓN PRI, PAN, PRD	0.55%	00:00:46	1
	MORENA	2.96%	00:04:09	2
Total ORO NOTICIAS 1a EMISIÓN		3.50%	00:04:55	3
ORO NOTICIAS 2a EMISIÓN	COALICIÓN PRI, PAN, PRD	2.58%	00:03:37	1
Total ORO NOTICIAS 2a EMISIÓN		2.58%	00:03:37	1
ORP NOTICIAS 1a EMISIÓN	PRI	0.10%	00:00:08	1
Total ORP NOTICIAS 1a EMISIÓN		0.10%	00:00:08	1
POLTÍCA 360	MC	2.49%	00:03:30	1
	PT	4.16%	00:05:50	1
Total POLTÍCA 360		6.65%	00:09:20	2



Informe Semanal Intercampaña Concejalías a los Ayuntamientos

Del 29 de marzo al 04 de abril de 2021

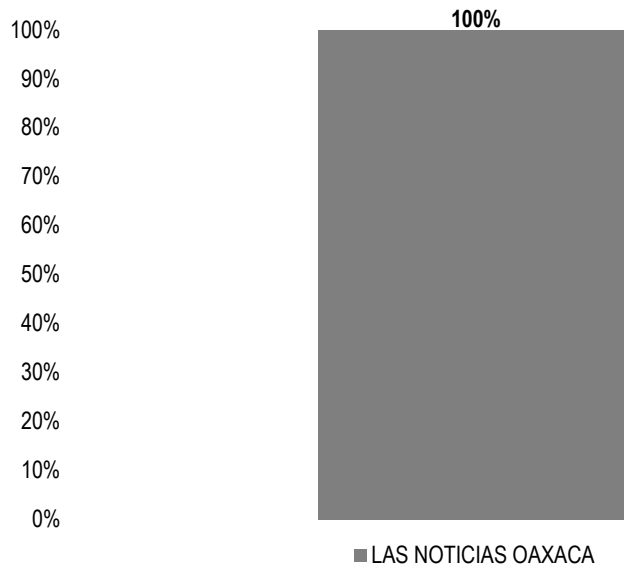
PROGRAMA NOTICIOSO POR PARTIDOS POLÍTICOS, COALICIONES Y CANDIDATURAS COMUNES O INDEPENDIENTES

PROGRAMA NOTICIOSO	PARTIDO POLÍTICO	PORCENTAJE	TIEMPO	PIEZAS DE MONITOREO
PRIMER CONTACTO	MORENA	2.27%	00:03:11	2
	PAN	1.05%	00:01:28	1
Total PRIMER CONTACTO		3.31%	00:04:39	3
TOTAL GENERAL		100%	02:20:19	56

Informe Semanal Intercampaña Concejalías a los Ayuntamientos

Del 29 de marzo al 04 de abril de 2021

PROGRAMA NOTICIOSO POR PARTIDOS POLÍTICOS, COALICIONES Y CANDIDATURAS COMUNES O INDEPENDIENTES



El tiempo total en programas noticiosos de televisión dedicado a partidos políticos, coaliciones y candidaturas comunes o independientes fue de **3 minutos, 42 segundos**, los cuales corresponden en su totalidad al programa noticioso de televisión **Las Noticias Oaxaca** (Valles Centrales).

Se registraron 3 menciones, las cuales corresponden al programa noticioso de televisión **Las Noticias Oaxaca**.

Las Noticias Oaxaca fue el único programa noticioso de **televisión** que otorgó tiempo y menciones a partidos políticos, registrando **más tiempo** para la **Coalición PRI, PAN, PRD** 1 minuto, 30 segundos.

Informe Semanal Intercampaña Concejalías a los Ayuntamientos

Del 29 de marzo al 04 de abril de 2021

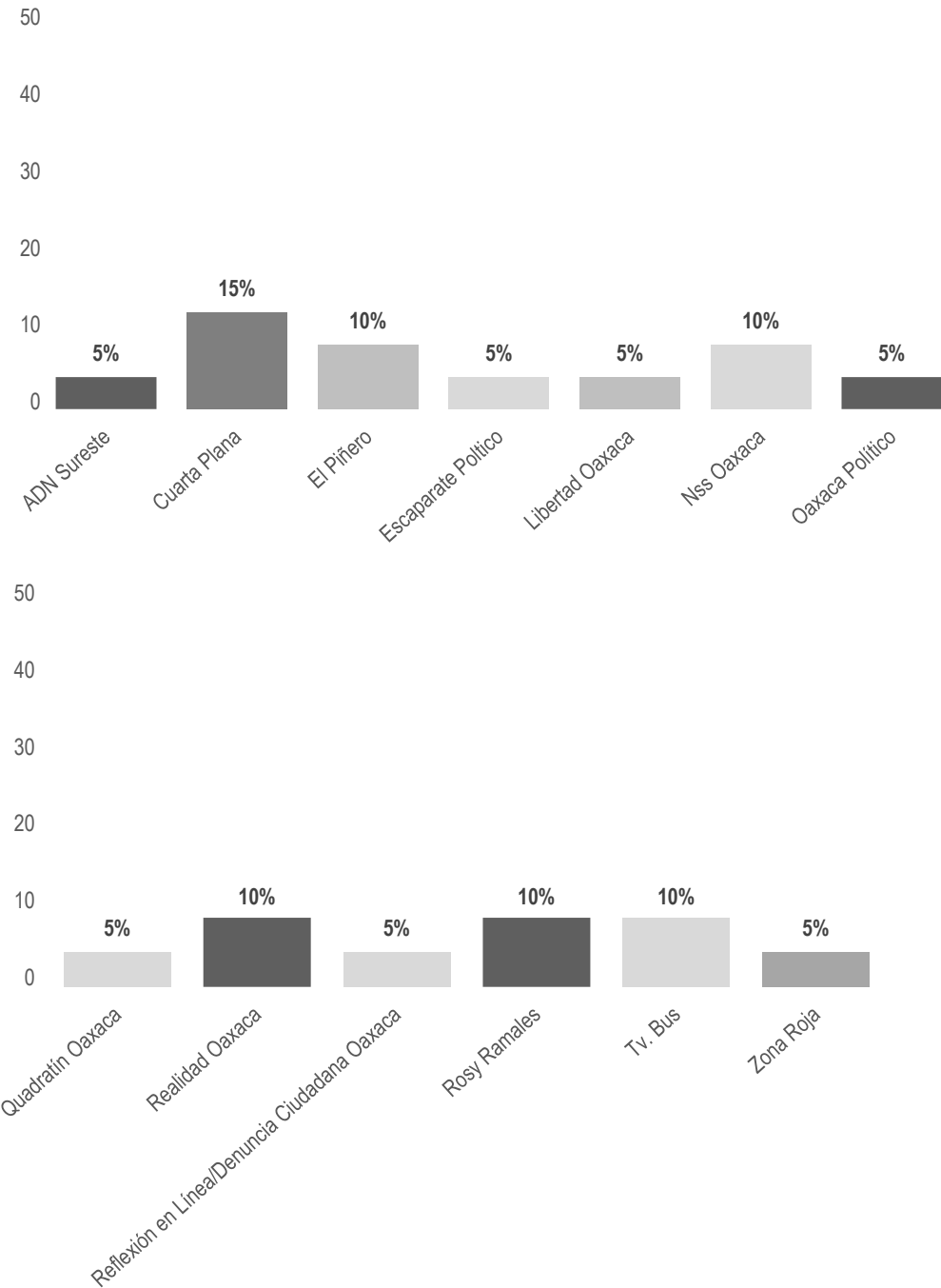
PROGRAMA NOTICIOSO POR PARTIDOS POLÍTICOS, COALICIONES Y CANDIDATURAS COMUNES O INDEPENDIENTES

PROGRAMA NOTICIOSO	PARTIDO POLÍTICO	PORCENTAJE	TIEMPO	PIEZAS DE MONITOREO
LAS NOTICIAS OAXACA	CANDIDATURA COMÚN PVEM - PT	27.03%	00:01:00	1
	COALICIÓN PRI, PAN, PRD	40.54%	00:01:30	1
	PT	32.43%	00:01:12	1
Total LAS NOTICIAS OAXACA		100%	00:03:42	3
TOTAL GENERAL		100%	00:03:42	3

Informe Semanal Intercampaña Concejalías a los Ayuntamientos

Del 29 de marzo al 04 de abril de 2021

PORTAL DE NOTICIAS POR PARTIDOS POLÍTICOS, COALICIONES Y CANDIDATURAS COMUNES O INDEPENDIENTES



Informe Semanal Intercampaña Concejalías a los Ayuntamientos

Del 29 de marzo al 04 de abril de 2021

PORTAL DE NOTICIAS POR PARTIDOS POLÍTICOS, COALICIONES Y CANDIDATURAS COMUNES O INDEPENDIENTES

El número total de menciones en portales de noticias por internet dedicado a partidos políticos, coaliciones y candidaturas comunes o independientes fue de **20**, de las cuales los portales que registraron más menciones fueron:

Cuarta Plana con 3; **El Piñero, Nss Oaxaca, Realidad Oaxaca, Rosy Ramales** y **Tv. Bus** con 2 menciones cada uno.

El Piñero, Nss Oaxaca y **Tv. Bus** fueron los portales de noticias por **internet** que otorgaron **más menciones** a partidos políticos, registrando para **MORENA** 2 menciones cada uno; y **Cuarta Plana** con igual número de menciones para la **Coalición, PRI, PAN, PRD**.

*La información detallada de esta variable podrá consultarse en la tabla, misma que incluye partidos políticos, coaliciones, porcentajes, tiempos y menciones.

PORTAL	PARTIDO POLÍTICO	PORCENTAJE	PIEZAS DE MONITOREO
ADN Sureste	PAN	5%	1
Total ADN Sureste		5%	1
Cuarta Plana	COALICIÓN PRI, PAN, PRD	10%	2
	PAN	5%	1
Total Cuarta Plana		15%	3
El Piñero	MORENA	10%	2
Total El Piñero		10%	2
Escaparte Poltico	MORENA	5%	1
Total Escaparte Poltico		5%	1
Libertad Oaxaca	PT	5%	1
Total Libertad Oaxaca		5%	1
Nss Oaxaca	MORENA	10%	2
Total Nss Oaxaca		10%	2

Informe Semanal Intercampaña Concejalías a los Ayuntamientos

Del 29 de marzo al 04 de abril de 2021

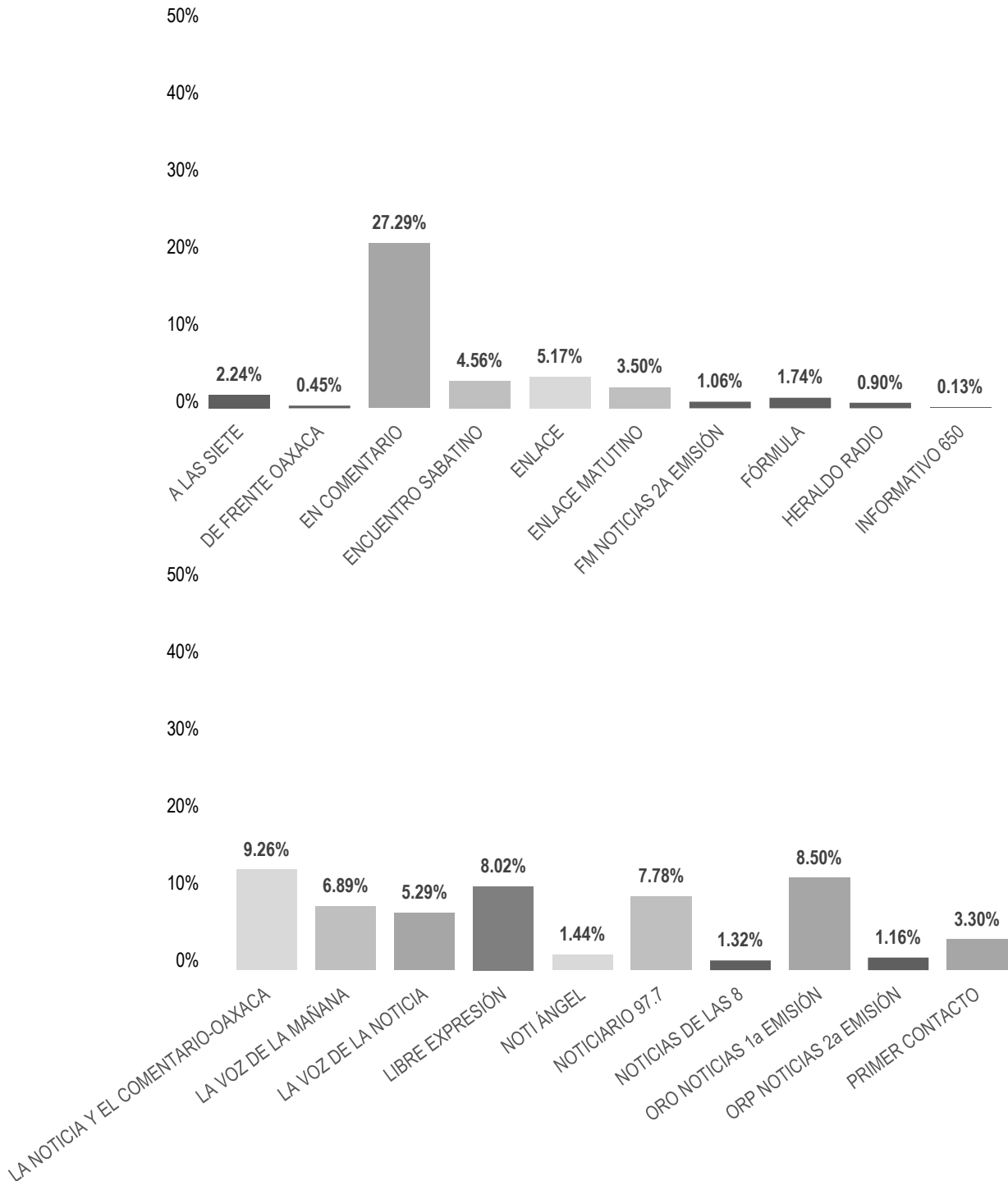
PORTAL DE NOTICIAS POR PARTIDOS POLÍTICOS, COALICIONES Y CANDIDATURAS COMUNES O INDEPENDIENTES

PORTAL	PARTIDO POLÍTICO	PORCENTAJE	PIEZAS DE MONITOREO
Oaxaca Político	MORENA	5%	1
Total Oaxaca Político		5%	1
Quadratín Oaxaca	COALICIÓN PRI, PAN, PRD	5%	1
Total Quadratín Oaxaca		5%	1
Realidad Oaxaca	PAN	5%	1
	PVEM	5%	1
Total Realidad Oaxaca		10%	2
Reflexión en Línea/ Denuncia Ciudadana Oaxaca	PAN	5%	1
Total Reflexión en Línea/ Denuncia Ciudadana Oaxaca		5%	1
Rosy Ramales	MORENA	5%	1
	PAN	5%	1
Total Rosy Ramales		10%	2
Tv. Bus	MORENA	10%	2
Total Tv. Bus		10%	2
Zona Roja	MORENA	5%	1
Total Zona Roja		5%	1
TOTAL GENERAL		100%	20

Informe Semanal Intercampaña Concejalías a los Ayuntamientos

Del 29 de marzo al 04 de abril de 2021

PROGRAMA NOTICIOSO POR ACTORES POLÍTICOS



Informe Semanal Intercampaña Concejalías a los Ayuntamientos

Del 29 de marzo al 04 de abril de 2021

PROGRAMA NOTICIOSO POR ACTORES POLÍTICOS

El tiempo total en programas noticiosos de radio dedicado a actores políticos fue de **5 horas, 43 minutos, 52 segundos**, de los cuales los programas noticiosos que registraron más tiempo fueron:

En Comentario con 1 hora, 33 minutos, 51 segundos; **La noticia y el comentario** (Valles Centrales) con 31 minutos, 49 segundos; y **Oro Noticias 1ª emisión** (Valles Centrales) con 29 minutos, 11 segundos.

Se registró un total de **142** menciones, de las cuales los programas noticiosos que registraron más fueron:

Noticiero 97.7 (Valles Centrales) con 18; **La voz de la mañana** (Costa) con 17; y **Libre expresión** con 16.

En Comentario fue el programa noticioso de **radio** que otorgó **más tiempo** a un político, registrando para **Iván Montes Jiménez**, 45 minutos, 21 segundos.

Libre Expresión fue el programa noticioso de **radio** que otorgó **más menciones** a un político, registrando para **Luis de León Martínez Sánchez**, un total de 4.

*La información detallada de esta variable podrá consultarse en la tabla, misma que incluye actores políticos, porcentajes, tiempos y menciones.

Informe Semanal Intercampaña Concejalías a los Ayuntamientos

Del 29 de marzo al 04 de abril de 2021

PROGRAMA NOTICIOSO POR ACTORES POLÍTICOS

PROGRAMA NOTICIOSO	ACTOR POLÍTICO	PORCENTAJE	TIEMPO	PIEZAS DE MONITOREO
A LAS SIETE	Francisco Martínez Neri	2.24%	00:07:43	1
Total A LAS SIETE		2.24%	00:07:43	1
DE FRENTE OAXACA	Hilda Graciela Pérez Luis	0.45%	00:01:33	1
Total DE FRENTE OAXACA		0.45%	00:01:33	1
EN COMENTARIO	Arcelia López Hernández	5.31%	00:18:15	2
	Benjamín Robles	0.65%	00:02:15	2
	Gelasio Barrera Ibáñez	0.36%	00:01:15	1
	German Simancas Bautista	5.22%	00:17:57	3
	Ismael González Galindo	1.43%	00:04:56	1
	Iván Montes Jiménez	13.19%	00:45:21	2
	Victoria Feria Coronel	1.12%	00:03:52	3
Total EN COMENTARIO		27.29%	01:33:51	14
ENCUENTRO SABATINO	Francisco Martínez Neri	1.38%	00:04:45	1
	Hilda Graciela Pérez Luis	1.38%	00:04:45	1
	Javier Villacaña Jiménez	1.79%	00:06:10	1
Total ENCUENTRO SABATINO		4.56%	00:15:40	3
ENLACE	Dante Montaña Montero	0.42%	00:01:27	1
	Edy Caballero López	1.16%	00:04:00	2
	Francisco Martínez Neri	0.90%	00:03:06	2
	Hilda Graciela Pérez Luis	0.73%	00:02:30	1
	Javier Villacaña Jiménez	0.86%	00:02:57	2
	Leticia Cruz Regino	0.42%	00:01:27	1
	Tania López López	0.68%	00:02:20	1
Total ENLACE		5.17%	00:17:47	10
ENLACE MATUTINO	Javier Villacaña Jiménez	3.50%	00:12:03	2
Total ENLACE MATUTINO		3.50%	00:12:03	2
FM NOTICIAS 2A EMISIÓN	Beatriz Cristina Méndez Torres	0.06%	00:00:13	1
	Enrique Antonio Jiménez	0.06%	00:00:13	1
	Hilda Graciela Pérez Luis	0.28%	00:00:57	1

Informe Semanal Intercampaña Concejalías a los Ayuntamientos

Del 29 de marzo al 04 de abril de 2021

PROGRAMA NOTICIOSO POR ACTORES POLÍTICOS

PROGRAMA NOTICIOSO	ACTOR POLÍTICO	PORCENTAJE	TIEMPO	PIEZAS DE MONITOREO
	Javier Villacaña Jiménez	0.06%	00:00:13	1
	Jorge Antonio Illescas Delgado	0.10%	00:00:21	1
	Luis de León Martínez Sánchez	0.06%	00:00:13	1
	Luz María Gutiérrez José	0.10%	00:00:21	1
	Luz María Loyola Hernández	0.06%	00:00:13	1
	María del Carmen Chiñas Salinas	0.10%	00:00:21	1
	Raymundo Rivera Hernández	0.10%	00:00:21	1
	Sebastiana Hernández Aguilar	0.06%	00:00:13	1
Total FM NOTICIAS 2A EMISIÓN		1.06%	00:03:39	11
FÓRMULA	Gloria Sánchez López	1.74%	00:06:00	1
Total FÓRMULA		1.74%	00:06:00	1
HERALDO RADIO	Emilio Montero Pérez	0.08%	00:00:17	1
	Gloria Sánchez López	0.19%	00:00:39	1
	Héctor Pineda Santiago	0.08%	00:00:17	1
	Jorge León Aragón	0.08%	00:00:17	1
	Jorge Leoncio Arroyo Rodríguez	0.20%	00:00:41	1
	Juan Carlos Atecas Altamirano	0.08%	00:00:17	1
	Samuel Gurrion Matías	0.10%	00:00:20	1
	Vilma Martínez Cortés	0.08%	00:00:17	1
Total HERALDO RADIO		0.90%	00:03:05	8
INFORMATIVO 650	Hugo Castrejón Martínez	0.13%	00:00:26	1
Total INFORMATIVO 650		0.13%	00:00:26	1
LA NOTICIA Y EL COMENTARIO-OAXACA	Dante Montaña Montero	0.35%	00:01:12	1
	Edy Caballero López	1.02%	00:03:30	1
	Federico Salinas Martínez	0.07%	00:00:15	1
	Francisco Martínez Neri	0.97%	00:03:20	1
	Hilda Graciela Pérez Luis	0.97%	00:03:20	1
	Ivonne Gallegos Carreño	0.19%	00:00:40	1

Informe Semanal Intercampaña Concejalías a los Ayuntamientos

Del 29 de marzo al 04 de abril de 2021

PROGRAMA NOTICIOSO POR ACTORES POLÍTICOS

PROGRAMA NOTICIOSO	ACTOR POLÍTICO	PORCENTAJE	TIEMPO	PIEZAS DE MONITOREO
	Javier Villacaña Jiménez	0.97%	00:03:20	1
	Leticia Cruz Regino	0.35%	00:01:12	1
	Tania López López	4.36%	00:15:00	1
Total LA NOTICIA Y EL COMENTARIO-OAXACA		9.26%	00:31:49	9
LA VOZ DE LA MAÑANA	Abisai Sánchez Sánchez	0.18%	00:00:38	1
	César Ruíz Gutiérrez	0.07%	00:00:15	1
	David Villanes Mijangos	0.57%	00:01:58	1
	Francisco Martínez Neri	0.12%	00:00:25	1
	Gloria Sánchez López	0.09%	00:00:18	1
	Hilda Graciela Pérez Luis	0.91%	00:03:08	1
	Hugo Castrejón Martínez	0.34%	00:01:11	2
	Javier Ricardez	0.18%	00:00:38	1
	Javier Villacaña Jiménez	0.12%	00:00:25	1
	Jesús Reyes Jiménez	1.99%	00:06:50	2
	Loxicha Gabriel Montenegro	0.18%	00:00:38	1
	Ranulfo Hernández Pina	0.18%	00:00:38	1
	Saymi Pineda Velasco	0.18%	00:00:38	1
	Víctor Cruz Vásquez	1.75%	00:06:02	2
Total LA VOZ DE LA MAÑANA		6.89%	00:23:42	17
LA VOZ DE LA NOTICIA	Darío Pacheco Venegas	2.04%	00:07:00	1
	Héctor Pineda Santiago	0.17%	00:00:36	1
	José Hernández Cárdenas	2.91%	00:10:00	1
	Tania López López	0.17%	00:00:36	1
Total LA VOZ DE LA NOTICIA		5.29%	00:18:12	4
LIBRE EXPRESIÓN	Ivonne Gallegos Carreño	2.20%	00:07:34	1
	Javier Villacaña Jiménez	0.16%	00:00:32	1
	Juan Aurelio López Méndez	0.08%	00:00:16	1
	Juanita Arcelia Cruz Cruz	0.28%	00:00:58	2



Informe Semanal Intercampaña Concejalías a los Ayuntamientos

Del 29 de marzo al 04 de abril de 2021

PROGRAMA NOTICIOSO POR ACTORES POLÍTICOS

PROGRAMA NOTICIOSO	ACTOR POLÍTICO	PORCENTAJE	TIEMPO	PIEZAS DE MONITOREO
	Luis de León Martínez Sánchez	1.94%	00:06:41	4
	Maribel Martínez Ruiz	1.64%	00:05:38	1
	Osiris Jiménez Matus	0.26%	00:00:53	1
	Rita Lorena Ramírez Martínez	0.11%	00:00:23	1
	Susel Meza Galindo	0.30%	00:01:02	2
	Víctor Manuel García Najera	1.05%	00:03:37	2
Total LIBRE EXPRESIÓN		8.02%	00:27:34	16
NOTI ÁNGEL	Javier Villacaña Jiménez	0.33%	00:01:08	1
	Víctor Cruz Vásquez	1.11%	00:03:50	1
Total NOTI ÁNGEL		1.44%	00:04:58	2
NOTICARIO 97.7	Dante Montaña Montero	2.00%	00:06:53	3
	David García Martínez	0.09%	00:00:18	1
	Francisco Martínez Neri	0.16%	00:00:33	1
	Gloria Sánchez López	2.03%	00:06:58	2
	Guadalupe Ledezma Sosa,	0.09%	00:00:18	1
	Hilda Graciela Pérez Luis	0.16%	00:00:34	1
	Javier Villacaña Jiménez	1.22%	00:04:11	3
	Juan Carlos García Márquez	1.21%	00:04:10	1
	Juan Rebollar Pérez	0.09%	00:00:18	1
	Juvenal Aguilar Martínez	0.48%	00:01:39	1
	Lázaro Pérez García	0.09%	00:00:18	1
	Mauricio Cerqueda García	0.09%	00:00:18	1
	Silvia Portillo	0.09%	00:00:18	1
Total NOTICARIO 97.7		7.78%	00:26:46	18
NOTICIAS DE LAS 8	Arcelia López Hernández	0.42%	00:01:27	1
	Gloria Sánchez López	0.23%	00:00:47	1
	Victoria Feria Coronel	0.67%	00:02:18	1
Total NOTICIAS DE LAS 8		1.32%	00:04:32	3

Informe Semanal Intercampaña Concejalías a los Ayuntamientos

Del 29 de marzo al 04 de abril de 2021

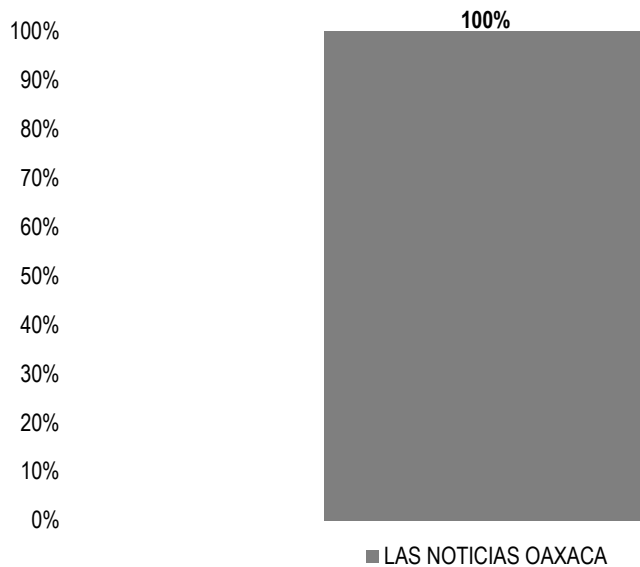
PROGRAMA NOTICIOSO POR ACTORES POLÍTICOS

PROGRAMA NOTICIOSO	ACTOR POLÍTICO	PORCENTAJE	TIEMPO	PIEZAS DE MONITOREO
ORO NOTICIAS 1a EMISIÓN	Arsenio Lorenzo Mejía García	0.34%	00:01:10	1
	Emilio Montero Pérez	0.58%	00:02:00	1
	Gloria Sánchez López	3.06%	00:10:31	2
	Juan Carlos Atecas Altamirano	0.58%	00:02:00	1
	Juan Carlos García Márquez	0.34%	00:01:10	1
	Osiris Jiménez Matus	2.33%	00:08:00	1
	Tania López López	0.34%	00:01:10	1
	Toribio López Sánchez	0.34%	00:01:10	1
	Vilma Martínez Cortés	0.58%	00:02:00	1
Total ORO NOTICIAS 1a EMISIÓN		8.50%	00:29:11	10
ORP NOTICIAS 2a EMISIÓN	Irineo Molina Espinoza	1.16%	00:04:00	1
Total ORP NOTICIAS 2a EMISIÓN		1.16%	00:04:00	1
PRIMER CONTACTO	Ivonne Gallegos Carreño	0.15%	00:00:30	1
	Juanita Arcelia Cruz Cruz	0.29%	00:00:59	2
	Luis de León Martínez Sánchez	1.66%	00:05:43	3
	Osiris Jiménez Matus	0.23%	00:00:48	1
	Susel Meza Galindo	0.47%	00:01:36	1
	Tania López López	0.22%	00:00:45	1
	Víctor Manuel García Najera	0.29%	00:01:00	1
	Total PRIMER CONTACTO		3.30%	00:11:21
TOTAL GENERAL		100%	05:43:52	142

Informe Semanal Intercampaña Concejalías a los Ayuntamientos

Del 29 de marzo al 04 de abril de 2021

PROGRAMA NOTICIOSO POR ACTORES POLÍTICOS



El tiempo total en programas noticiosos de televisión dedicado a actores políticos fue de **5 minutos, 13 segundos**, los cuales corresponden en su totalidad al programa noticioso **Las Noticias Oaxaca**.

Se registraron 4 menciones las cuales corresponden al programa noticioso **Las Noticias Oaxaca**.

Las Noticias Oaxaca fue el único programa noticioso de **televisión** que otorgó **tiempo y menciones** a un político, registrando para **Javier Villacaña Jiménez**, 4 minutos, 29 segundos y 2 menciones.

Informe Semanal Intercampaña Concejalías a los Ayuntamientos

Del 29 de marzo al 04 de abril de 2021

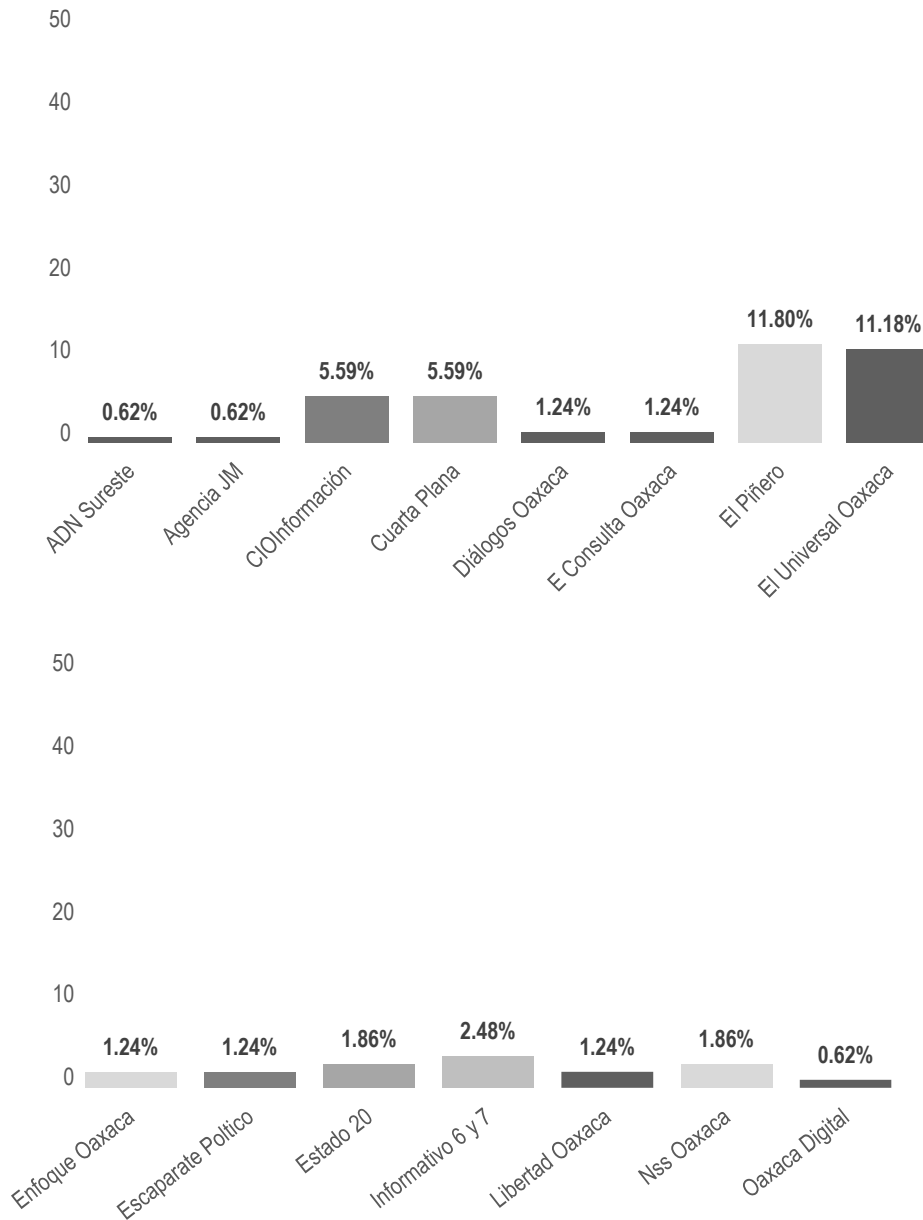
PROGRAMA NOTICIOSO POR ACTORES POLÍTICOS

PROGRAMA NOTICIOSO	ACTOR POLÍTICO	PORCENTAJE	TIEMPO	PIEZAS DE MONITOREO
LAS NOTICIAS OAXACA	Edy Caballero López	7.03%	00:00:22	1
	Javier Villacaña Jiménez	85.94%	00:04:29	2
	Tania López López	7.03%	00:00:22	1
Total LAS NOTICIAS OAXACA		100%	00:05:13	4
TOTAL GENERAL		100%	00:05:13	4

Informe Semanal Intercampaña Concejalías a los Ayuntamientos

Del 29 de marzo al 04 de abril de 2021

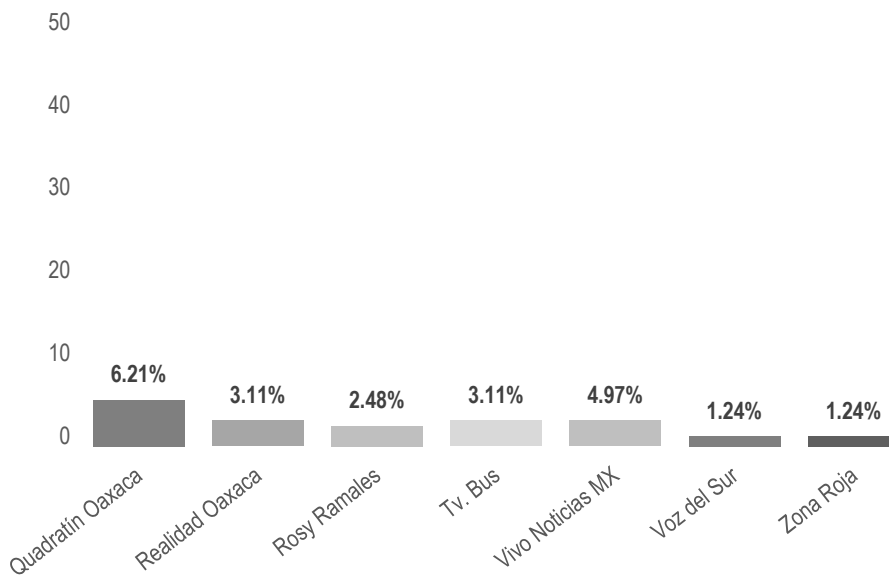
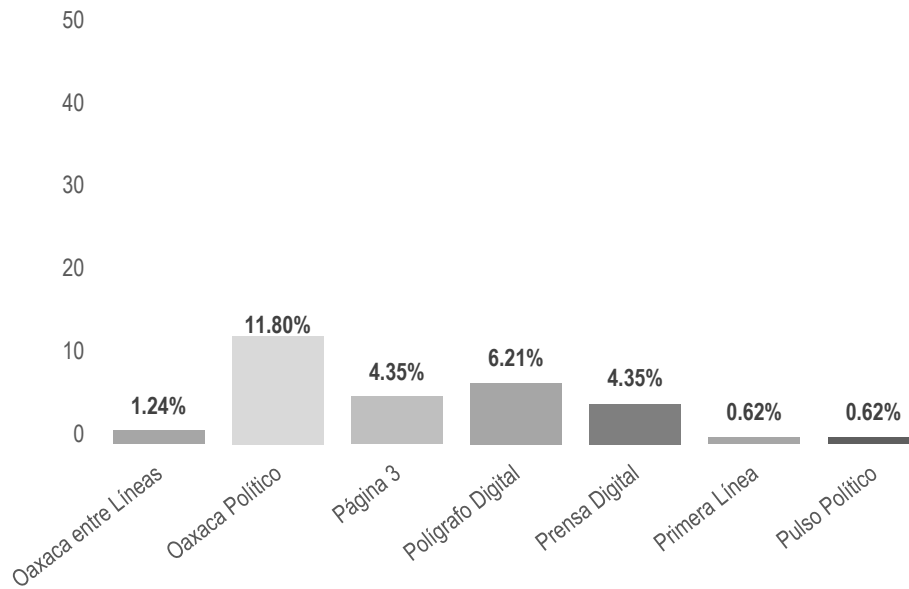
PORTAL DE NOTICIAS POR ACTORES POLÍTICOS



Informe Semanal Intercampaña Concejalías a los Ayuntamientos

Del 29 de marzo al 04 de abril de 2021

PORTAL DE NOTICIAS POR ACTORES POLÍTICOS



Informe Semanal Intercampaña Concejalías a los Ayuntamientos

Del 29 de marzo al 04 de abril de 2021

PORTAL DE NOTICIAS POR ACTORES POLÍTICOS

El número total de menciones en portales de noticias por internet dedicado a actores políticos fue de **161**, de los cuales los portales que registraron más menciones fueron:

El Piñero Tv. y **Oaxaca Político** con 19 cada uno; **El Universal Oaxaca** con 18; y **Polígrafo Digital** y **Quadratín Oaxaca**, con 10 cada uno.

El Piñero y **El Universal Oaxaca** fueron los portales de noticias por **internet** que otorgaron **más menciones** a actores políticos, registrando 3 para **Héctor Pérez Peña** y 3 para **Héctor Pineda Santiago**, respectivamente.

*La información detallada de esta variable podrá consultarse en la tabla, misma que incluye actores políticos, porcentajes y menciones.

PORTAL	ACTOR POLÍTICO	PORCENTAJE	PIEZAS DE MONITOREO
ADN Sureste	Hilda Graciela Pérez Luis	0.62%	1
Total ADN Sureste		0.62%	1
Agencia JM	Jazmín Janet Martínez Juárez	0.62%	1
Total Agencia JM		0.62%	1
CIOInformación	Francisco Martínez Neri	0.62%	1
	Hilda Graciela Pérez Luis	0.62%	1
	Javier Chávez Rosales	0.62%	1
	Javier Villacaña Jiménez	1.24%	2
	Jesús Ruiz Olmedo	0.62%	1
	Raúl Castellanos Hernández	0.62%	1
	Rey David Hernández Villagrana	0.62%	1
	Ricardo Leyva López	0.62%	1
Total CIOInformación		5.59%	9

Informe Semanal Intercampaña Concejalías a los Ayuntamientos

Del 29 de marzo al 04 de abril de 2021

PORTAL DE NOTICIAS POR ACTORES POLÍTICOS

PORTAL	ACTOR POLÍTICO	PORCENTAJE	PIEZAS DE MONITOREO
Cuarta Plana	Emilio Montero Pérez	0.62%	1
	Francisco Martínez Neri	0.62%	1
	Gloria Sánchez López	0.62%	1
	Hilda Graciela Pérez Luis	1.24%	2
	Javier Villacaña Jiménez	1.24%	2
	Osiris Jiménez Matus	1.24%	2
Total Cuarta Plana		5.59%	9
Diálogos Oaxaca	Adrián Pérez Rojas	0.62%	1
	Tania López López	0.62%	1
Total Diálogos Oaxaca		1.24%	2
E Consulta Oaxaca	Dante Montaña Montero	0.62%	1
	Tania López López	0.62%	1
Total E Consulta Oaxaca		1.24%	2
El Piñero	Felipe Reyes Álvarez	0.62%	1
	Francisco Martínez Neri	0.62%	1
	Héctor Pérez Peña	1.86%	3
	Hilda Graciela Pérez Luis	1.24%	2
	Irineo Molina Espinoza	0.62%	1
	Irving Zabig Illescas	0.62%	1
	Javier Chávez Rosales	0.62%	1
	Javier Villacaña Jiménez	0.62%	1
	Jesús Ruiz Olmedo	0.62%	1
	Jorge Virgen Lara	0.62%	1
	Juan Valdez Luis	0.62%	1
	Raúl Castellanos Hernández	0.62%	1
	Raymundo Rivera Hernández	0.62%	1
	Rey David Hernández Villagrana	0.62%	1
	Ricardo Leyva López	0.62%	1
	Yolanda Castellanos Lara	0.62%	1
Total El Piñero		11.80%	19

Informe Semanal Intercampaña Concejalías a los Ayuntamientos

Del 29 de marzo al 04 de abril de 2021

PORTAL DE NOTICIAS POR ACTORES POLÍTICOS

PORTAL	ACTOR POLÍTICO	PORCENTAJE	PIEZAS DE MONITOREO
El Universal Oaxaca	Daniel Mendoza Sosa	0.62%	1
	Eduardo Esteva Hernandez	0.62%	1
	Emilio Montero Pérez	1.24%	2
	Gherardy Orozco Martínez	0.62%	1
	Gloria Sánchez López	0.62%	1
	Héctor Pineda Santiago	1.86%	3
	Jorge Florentino López López	0.62%	1
	Jorge Leoncio Arroyo Rodríguez	0.62%	1
	Jose Antonio Marin López	0.62%	1
	José Guadalupe Vera	0.62%	1
	Juan Carlos Atecas Altamirano	0.62%	1
	María del Carmen Chiñas Salinas	0.62%	1
	Obdulia García López	0.62%	1
	Osiris Jiménez Matus	0.62%	1
	Ulises Escobar Alonso	0.62%	1
Total El Universal Oaxaca		11.18%	18
Enfoque Oaxaca	Javier Villacaña Jiménez	0.62%	1
	Osiris Jiménez Matus	0.62%	1
Total Enfoque Oaxaca		1.24%	2
Escaparate Poltico	Francisco Martínez Neri	0.62%	1
	Hilda Graciela Pérez Luis	0.62%	1
Total Escaparate Poltico		1.24%	2
Estado 20	Hilda Graciela Pérez Luis	0.62%	1
	Javier Villacaña Jiménez	1.24%	2
Total Estado 20		1.86%	3
Informativo 6 y 7	Irineo Molina Espinoza	0.62%	1
	Javier Villacaña Jiménez	1.24%	2
	Osiris Jiménez Matus	0.62%	1
Total Informativo 6 y 7		2.48%	4

Informe Semanal Intercampaña Concejalías a los Ayuntamientos

Del 29 de marzo al 04 de abril de 2021

PORTAL DE NOTICIAS POR ACTORES POLÍTICOS

PORTAL	ACTOR POLÍTICO	PORCENTAJE	PIEZAS DE MONITOREO
Libertad Oaxaca	Javier Villacaña Jiménez	1.24%	2
Total Libertad Oaxaca		1.24%	2
Nss Oaxaca	Emilio Montero Pérez	0.62%	1
	Hilda Graciela Pérez Luis	0.62%	1
	Javier Villacaña Jiménez	0.62%	1
Total Nss Oaxaca		1.86%	3
Oaxaca Digital	Tania López López	0.62%	1
Total Oaxaca Digital		0.62%	1
Oaxaca entre Líneas	Hilda Graciela Pérez Luis	0.62%	1
	Osiris Jiménez Matus	0.62%	1
Total Oaxaca entre Líneas		1.24%	2
Oaxaca Político	Abel Dominguez Flores	0.62%	1
	Daniel Mendoza Sosa	1.24%	2
	Dante Montaña Montero	0.62%	1
	Emilio Montero Pérez	1.24%	2
	Francisco Martínez Neri	0.62%	1
	Héctor Pineda Santiago	1.24%	2
	Hilda Graciela Pérez Luis	0.62%	1
	Irineo Molina Espinoza	0.62%	1
	Jorge Leoncio Arroyo Rodríguez	0.62%	1
	Juan Carlos Atecas Altamirano	0.62%	1
	Juan Jesus Martinez Rasgado	0.62%	1
	Leticia Cruz Regino	0.62%	1
	Obdulia García López	0.62%	1
	Osiris Jiménez Matus	0.62%	1
	Tania López López	0.62%	1
	Ulises Escobar Alonso	0.62%	1
Total Oaxaca Político		11.80%	19

Informe Semanal Intercampaña Concejalías a los Ayuntamientos

Del 29 de marzo al 04 de abril de 2021

PORTAL DE NOTICIAS POR ACTORES POLÍTICOS

PORTAL	ACTOR POLÍTICO	PORCENTAJE	PIEZAS DE MONITOREO
Página 3	Emilio Montero Pérez	1.24%	2
	Hilda Graciela Pérez Luis	0.62%	1
	Javier Villacaña Jiménez	1.24%	2
	Osiris Jiménez Matus	1.24%	2
Total Página 3		4.35%	7
Polígrafo Digital	Francisco Martínez Neri	0.62%	1
	Hilda Graciela Pérez Luis	0.62%	1
	Javier Chávez Rosales	0.62%	1
	Javier Villacaña Jiménez	0.62%	1
	Jesús Ruiz Olmedo	0.62%	1
	Oscar Reyes Carreño	0.62%	1
	Raúl Castellanos Hernández	0.62%	1
	Rey David Hernández Villagrana	0.62%	1
	Ricardo Leyva López	0.62%	1
	Víctor Cruz Vásquez	0.62%	1
	Total Polígrafo Digital		6.21%
Prensa Digital	Emilio Montero Pérez	0.62%	1
	Francisco Martínez Neri	0.62%	1
	Gerardo García Henestroza	0.62%	1
	Gloria Sánchez López	0.62%	1
	Javier Villacaña Jiménez	0.62%	1
	Lizbeth Victoria Huerta	0.62%	1
	Tania López López	0.62%	1
	Total Prensa Digital		4.35%
Primera Línea	Javier Villacaña Jiménez	0.62%	1
Total Primera Línea		0.62%	1
Pulso Político	Javier Villacaña Jiménez	0.62%	1
Total Pulso Político		0.62%	1

Informe Semanal Intercampaña Concejalías a los Ayuntamientos

Del 29 de marzo al 04 de abril de 2021

PORTAL DE NOTICIAS POR ACTORES POLÍTICOS

PORTAL	ACTOR POLÍTICO	PORCENTAJE	PIEZAS DE MONITOREO
Quadratin Oaxaca	Francisco Martínez Neri	0.62%	1
	Hilda Graciela Pérez Luis	0.62%	1
	Javier Chávez Rosales	0.62%	1
	Javier Villacaña Jiménez	1.24%	2
	Jesús Ruiz Olmedo	0.62%	1
	Raúl Castellanos Hernández	1.24%	2
	Rey David Hernández Villagrana	0.62%	1
	Ricardo Leyva López	0.62%	1
Total Quadratin Oaxaca		6.21%	10
Realidad Oaxaca	Dante Montañón Montero	0.62%	1
	Hilda Graciela Pérez Luis	0.62%	1
	Javier Villacaña Jiménez	0.62%	1
	Tania López López	1.24%	2
Total Realidad Oaxaca		3.11%	5
Rosy Ramales	Javier Villacaña Jiménez	1.24%	2
	Oscar Reyes Carreño	0.62%	1
	Víctor Cruz Vásquez	0.62%	1
Total Rosy Ramales		2.48%	4
Tv. Bus	Gloria Sánchez López	0.62%	1
	Hilda Graciela Pérez Luis	0.62%	1
	Javier Villacaña Jiménez	0.62%	1
	Karla Indira Mingo Weber	0.62%	1
	Noé Ramírez Chávez	0.62%	1
Total Tv. Bus		3.11%	5
Vivo Noticias MX	Eduardo Esteva Hernandez	0.62%	1
	Emilio Montero Pérez	0.62%	1
	Héctor Pineda Santiago	0.62%	1
	Javier Villacaña Jiménez	0.62%	1
	Jorge Florentino López López	0.62%	1

Informe Semanal Intercampaña Concejalías a los Ayuntamientos

Del 29 de marzo al 04 de abril de 2021

PORTAL DE NOTICIAS POR ACTORES POLÍTICOS

PORTAL	ACTOR POLÍTICO	PORCENTAJE	PIEZAS DE MONITOREO
	Jose Antonio Marin López	0.62%	1
	José Guadalupe Vera	0.62%	1
	María del Carmen Chiñas Salinas	0.62%	1
Total Vivo Noticias MX		4.97%	8
Voz del Sur	Darío Pacheco Venegas	0.62%	1
	Hugo Castrejón Martínez	0.62%	1
Total Voz del Sur		1.24%	2
Zona Roja	Javier Villacaña Jiménez	0.62%	1
	Osiris Jiménez Matus	0.62%	1
Total Zona Roja		1.24%	2
TOTAL GENERAL		100%	161

Informe Semanal Intercampaña Concejalías a los Ayuntamientos

Del 29 de marzo al 04 de abril de 2021

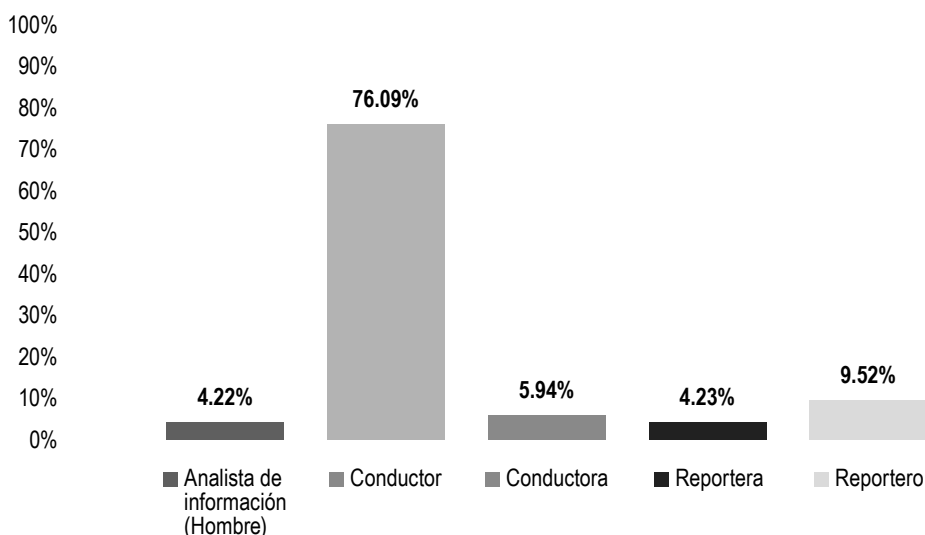
ENCUESTAS Y/O SONDEOS DE OPINIÓN

En este periodo no se registraron encuestas o sondeos de opinión.

Informe Semanal Intercampaña Concejalías a los Ayuntamientos

Del 29 de marzo al 04 de abril de 2021

IGUALDAD DE GÉNERO Y NO DISCRIMINACIÓN. SEXO DE LA PERSONA DE LA ENUNCIACIÓN



El tiempo total en programas noticiosos de radio dedicado a partidos políticos, coaliciones y candidaturas comunes o independientes, y por actores políticos, fue de **8 horas, 4 minutos, 11 segundos** de los cuales:

Las personas responsables de la enunciación de la información registraron 6 horas, 8 minutos, 25 segundos para **Conductor**; 46 minutos, 7 segundos para **Reportero**; 28 minutos, 45 segundos para **Conductora**; 20 minutos, 29 segundos para **Reportera**; y 20 minutos, 25 segundos para **Analista de información (Hombre)**.

Se registraron un total de **198** piezas de monitoreo, de las cuales:

123 corresponden a **Conductor**; 39 a **Reportero**; 19 a **Conductora**; 13 a **Reportera**; y 4 a **Analista de información (Hombre)**.



Informe Semanal Intercampaña Concejalías a los Ayuntamientos

Del 29 de marzo al 04 de abril de 2021

IGUALDAD DE GÉNERO Y NO DISCRIMINACIÓN. SEXO DE LA PERSONA DE LA ENUNCIACIÓN

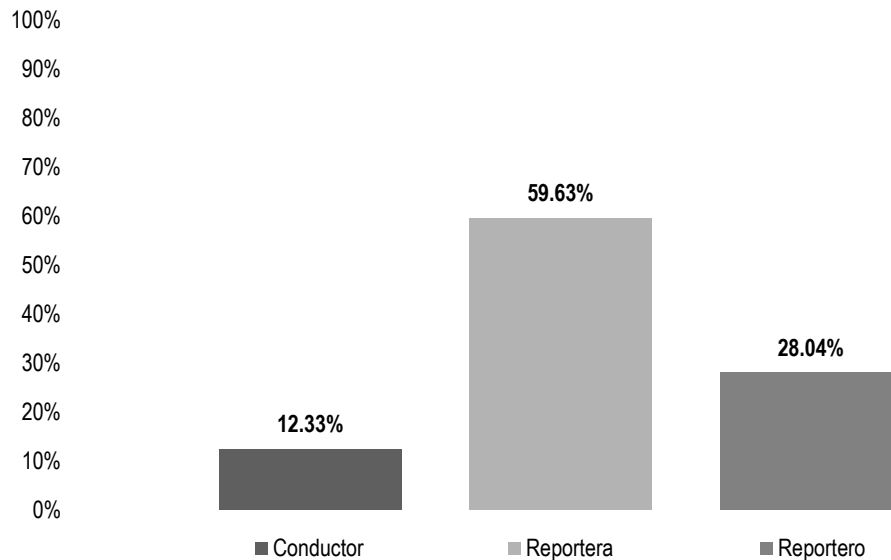
Durante este periodo fueron en su **mayoría hombres** los responsables de la enunciación de la información, siendo los **Conductores** quienes registraron **más tiempo y piezas de monitoreo** en los programas noticiosos de **radio**, con 6 horas, 8 minutos, 25 segundos y 123 piezas.

PERSONA DE LA ENUNCIACIÓN	PORCENTAJE	TIEMPO	PIEZAS DE MONITOREO
Analista de información (Hombre)	4.22%	00:20:25	4
Conductor	76.09%	06:08:25	123
Conductora	5.94%	00:28:45	19
Reportera	4.23%	00:20:29	13
Reportero	9.52%	00:46:07	39
TOTAL GENERAL	100%	08:04:11	198

Informe Semanal Intercampaña Concejalías a los Ayuntamientos

Del 29 de marzo al 04 de abril de 2021

IGUALDAD DE GÉNERO Y NO DISCRIMINACIÓN. SEXO DE LA PERSONA DE LA ENUNCIACIÓN



El tiempo total en programas noticiosos de televisión dedicado partidos políticos, coaliciones y candidaturas comunes o independientes, y por actores políticos, fue de **8 minutos, 55 segundos**, de los cuales:

Las personas responsables de la enunciación de la información registraron 5 minutos, 19 segundos para **Reportera**; 2 minutos, 30 segundos a **Reportero**; y 1 minuto, 6 segundos a **Conductor**.

Se registraron un total de 7 piezas de monitoreo, de las cuales:

3 corresponden a **Conductor**; 2 a **Reportera**; y 2 a **Reportero**.

Durante este periodo fueron en su mayoría **mujeres** las responsables de la enunciación de la información, siendo las **Reporteras** quienes registraron **más tiempo** en los programas noticiosos de **televisión** con 5 minutos, 19 segundos.

Por otra parte, fueron los **Conductores** los responsables de la enunciación de la información, quienes registraron más piezas de monitoreo, con un total de 3.

Informe Semanal Intercampaña Concejalías a los Ayuntamientos

Del 29 de marzo al 04 de abril de 2021

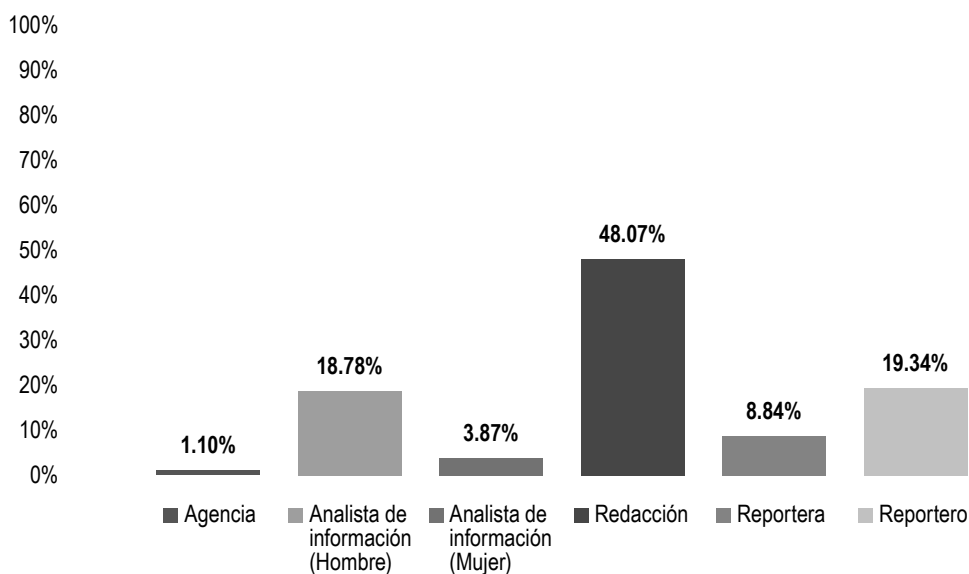
IGUALDAD DE GÉNERO Y NO DISCRIMINACIÓN. SEXO DE LA PERSONA DE LA ENUNCIACIÓN

PERSONA DE LA ENUNCIACIÓN	PORCENTAJE	TIEMPO	PIEZAS DE MONITOREO
Conductor	12.33%	00:01:06	3
Reportera	59.63%	00:05:19	2
Reportero	28.04%	00:02:30	2
TOTAL GENERAL	100%	00:08:55	7

Informe Semanal Intercampaña Concejalías a los Ayuntamientos

Del 29 de marzo al 04 de abril de 2021

IGUALDAD DE GÉNERO Y NO DISCRIMINACIÓN. SEXO DE LA PERSONA DE LA ENUNCIACIÓN



El número total de piezas de monitoreo en portales de noticias por internet dedicado a partidos políticos, coaliciones y candidaturas comunes o independientes y a actores políticos, fueron **181**, de las cuales:

Las personas responsables de la enunciación de la información registraron 87 piezas para **Redacción**; 35 para **Reportero**; 34 para **Analista de información (Hombre)**; 16 para **Reportera**; 7 para **Analista de información (Mujer)**; y 2 para **Agencia**.

En este periodo los datos registrados permiten identificar que fue la **Redacción** la responsable de la enunciación de la información, registrando **más piezas** de monitoreo en los portales de noticias por **internet**, con un total de 87.

Informe Semanal Intercampaña Concejalías a los Ayuntamientos

Del 29 de marzo al 04 de abril de 2021

IGUALDAD DE GÉNERO Y NO DISCRIMINACIÓN. SEXO DE LA PERSONA DE LA ENUNCIACIÓN

PERSONA DE LA ENUNCIACIÓN	PORCENTAJE	PIEZAS DE MONITOREO
Agencia	1.10%	2
Analista de información (Hombre)	18.78%	34
Analista de información (Mujer)	3.87%	7
Redacción	48.07%	87
Reportera	8.84%	16
Reportero	19.34%	35
TOTAL GENERAL	100%	181



Informe Semanal Intercampaña Concejalías a los Ayuntamientos

Del 29 de marzo al 04 de abril de 2021

IGUALDAD DE GÉNERO Y NO DISCRIMINACIÓN. USO DE LENGUAJE INCLUYENTE Y NO SEXISTA

En este periodo no se detectó información.

Informe Semanal Intercampaña Concejalías a los Ayuntamientos

Del 29 de marzo al 04 de abril de 2021

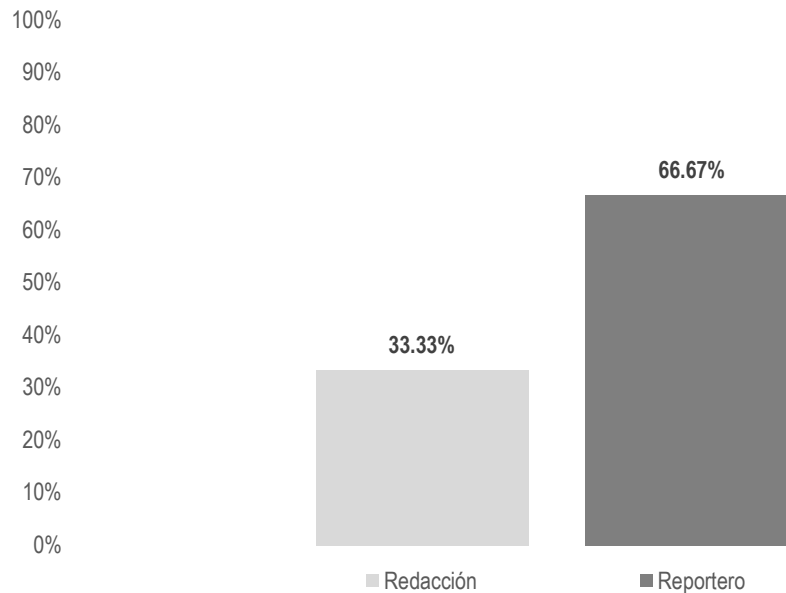
IGUALDAD DE GÉNERO Y NO DISCRIMINACIÓN. USO DE LENGUAJE INCLUYENTE Y NO SEXISTA

En este periodo no se detectó información.

Informe Semanal Intercampaña Concejalías a los Ayuntamientos

Del 29 de marzo al 04 de abril de 2021

IGUALDAD DE GÉNERO Y NO DISCRIMINACIÓN. USO DE LENGUAJE INCLUYENTE Y NO SEXISTA



Durante este periodo se registraron **3 piezas de monitoreo** en portales de noticias por **internet**, donde las personas responsables de la enunciación de la información no usaron lenguaje incluyente y **se excluyó** al grupo **Mujeres** en los siguientes reportes:

Redacción: 1

ADN Sureste: "Presenta PAN lista de **candidatos a presidentes** municipales y diputados locales".

<https://www.adnsureste.info/presenta-pan-lista-de-candidatos-a-presidentes-municipales-y-diputados-locales-1750-h/>

Informe Semanal Intercampaña Concejalías a los Ayuntamientos

Del 29 de marzo al 04 de abril de 2021

IGUALDAD DE GÉNERO Y NO DISCRIMINACIÓN. USO DE LENGUAJE INCLUYENTE Y NO SEXISTA

Reportero: 2

Cuarta Plana: “El CDE del PAN, dio a conocer la lista de sus **candidatos** a **presidentes** municipales y a **diputados** locales que contendrán en la elección del próximo 06 de junio”.

<http://www.cuartaplana.com/2021/03/PAN-da-a-conocer-su-lista-de-candidatos-a-diputados-federales-y-ediles-en-Oaxaca/>

Cuarta Plana: “La Coalición “Va Por Oaxaca”, de última hora modificó su lista de aspirantes a las pre-candidaturas a **diputados** locales de mayoría relativa y de representación proporcional...”.

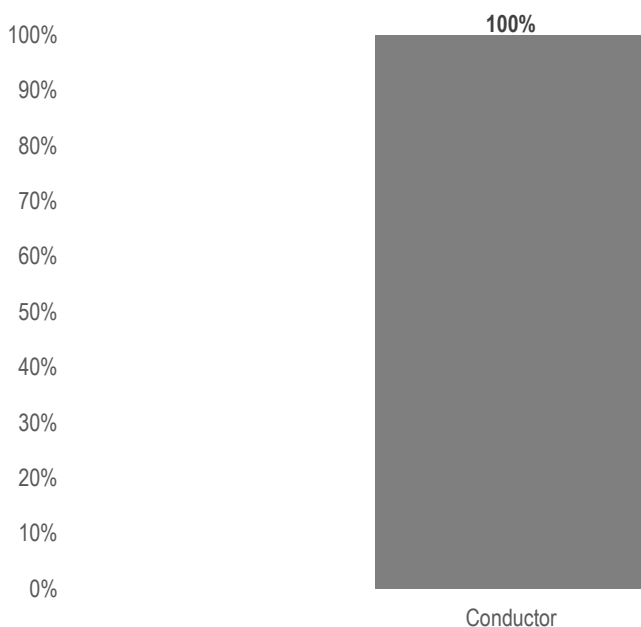
<http://www.cuartaplana.com/2021/03/De-ultima-hora,-Va-Por-Oaxaca-modifico-lista-de-precandidaturas/>

PERSONA DE LA ENUNCIACIÓN	GRUPO EXCLUÍDO	PORCENTAJE	PIEZAS DE MONITOREO
Redacción	Mujeres	33.33%	1
Total Redacción		33.33%	1
Reportero	Mujeres	66.67%	2
Total Reportero		66.67%	2
TOTAL GENERAL		100%	3

Informe Semanal Intercampaña Concejalías a los Ayuntamientos

Del 29 de marzo al 04 de abril de 2021

VIOLENCIA POLÍTICA CONTRA LAS MUJERES EN RAZÓN DE GÉNERO. PRESENCIA DE ESTEREOTIPOS DE GÉNERO



Durante este periodo se registró **1 pieza de monitoreo** en programas noticiosos de **radio**, donde se identificó **estereotipos de género** vinculados al tema de **violencia política contra las mujeres** en razón de género, por parte de las personas responsables de la enunciación de la información, en el siguiente caso:

En el programa **En Comentario** se observó la vinculación de la candidata Victoria Feria Coronel a **Roles domésticos**, donde el **conductor** se refirió a ella como **la viuda de** Alejandro Aparicio, presidente municipal de Tlaxiaco y asesinado en diciembre de 2018, esto en el siguiente comentario:

“Ayer trascendió el registro de la **viuda**, Victoria Feria Coronel como candidata de Fuerza por México...”.

PERSONA DE LA ENUNCIACIÓN	ESTEREOTIPO DE GÉNERO	PORCENTAJE	PIEZAS DE MONITOREO
Conductor	Roles domésticos	100%	1
Total Conductor		100%	1
TOTAL GENERAL		100%	1

Informe Semanal Intercampaña Concejalías a los Ayuntamientos

Del 29 de marzo al 04 de abril de 2021

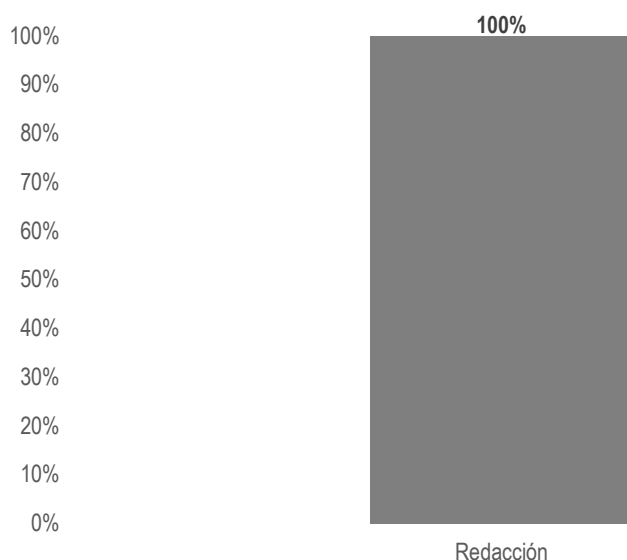
VIOLENCIA POLÍTICA CONTRA LAS MUJERES EN RAZÓN DE GÉNERO. PRESENCIA DE ESTEREOTIPOS DE GÉNERO

*En este periodo no se registró
tiempo y piezas de monitoreo.*

Informe Semanal Intercampaña Concejalías a los Ayuntamientos

Del 29 de marzo al 04 de abril de 2021

VIOLENCIA POLÍTICA CONTRA LAS MUJERES EN RAZÓN DE GÉNERO. PRESENCIA DE ESTEREOTIPOS DE GÉNERO



Durante este periodo se registró **1 pieza de monitoreo** en portales de noticias por **internet**, donde se identificó **estereotipos de género** vinculados al tema de **violencia política contra las mujeres** en razón de género, por parte de las personas responsables de la enunciación de la información, en el siguiente caso:

En el portal de noticias **Realidad Oaxaca** se observó la vinculación de la candidata Tania López López a **Rasgos de subordinación**, al identificarla como dependiente de los liderazgos de su esposo, donde la **Redacción** indica la designación de **la esposa del edil**, esto en el siguiente comentario:

“Morena designó a Tania López López como candidata... a la presidencia municipal de Santa Cruz Xoxocotlán.

La **esposa** de Alejandro López Jarquín, actual presidente municipal de esa localidad, fue designada a pesar de haber permanecido al PRD...”.

<http://realidadoaxaca.com/tania-lopez-lopez-fue-designada-candidata-en-xoxo/>

Informe Semanal Intercampaña Concejalías a los Ayuntamientos

Del 29 de marzo al 04 de abril de 2021

**VIOLENCIA POLÍTICA CONTRA LAS MUJERES EN RAZÓN DE GÉNERO.
PRESENCIA DE ESTEREOTIPOS DE GÉNERO**

PERSONA DE LA ENUNCIACIÓN	ESTEREOTIPO DE GÉNERO	PORCENTAJE	PIEZAS DE MONITOREO
Redacción	Rasgos de subordinación	100%	1
Total Redacción		100%	1
TOTAL GENERAL		100%	1

ANEXOS

CATÁLOGOS DE PROGRAMAS DE RADIO, TELEVISIÓN
Y PORTALES DE NOTICIAS POR INTERNET

CATÁLOGO DE PROGRAMAS DE RADIO Y TELEVISIÓN. PEO 2020-2021

CONSECUTIVO	ENTIDAD	"NOMBRE NOTICIERO"	CONDUCTOR	INICIA	TERMINA	PERIODICIDAD	EMISORA
1	Oaxaca de Juárez	Noticiarios 97.7 1ra emisión	Pastor Matías Arrazola, Mario Jiménez Leyva e Iván González	06:00	09:00	L-S	XHRPO
2	Oaxaca de Juárez	Oro Noticias 1ra -emisión	Humberto Cruz y Félix García	07:00	09:00	L-S	XHZB
3	Oaxaca de Juárez	Oro Noticias 2a -emisión	Félix García	18:00	19:00	L-S	XHZB
4	Oaxaca de Juárez	Fórmula Oaxaca	Humberto Cruz	12:00	13:30	L-V	XEAX
5	Oaxaca de Juárez	Fórmula Oaxaca	Mayra Ricárdez	14:00	15:00	S	XEAX
6	Oaxaca de Juárez	Notiario Encuentro 1a Emisión	Francisco Vásquez	08:00	09:00	L-V	XHCE
7	Oaxaca de Juárez	Notiario Encuentro 2a Emisión	Francisco Vásquez	15:00	16:00	L-V	XHCE
8	Oaxaca de Juárez	Notiario Encuentro Ciudadano	Álvaro Morales	09:00	10:00	L-V	XHCE
9	Oaxaca de Juárez	Encuentro Sabatino	Humberto López Lena, Francisco Vásquez	08:00	10:00	S	XHCE
10	Oaxaca de Juárez	El Matutino	Evlin Aragón, Diana García	08:00	09:00	L-V	XEOA
11	Oaxaca de Juárez	Enlace Oaxaca	Jaime Velázquez	14:00	15:00	L-V	XEOA
12	Oaxaca de Juárez	A las 7	Leticia López Allende	19:00	20:00	L-V	XEOA
13	Oaxaca de Juárez	La noticias y el comentario	Jaime Velázquez Escobar, Omar Aguilar	20:00	21:00	L-V	XEOA
14	Oaxaca de Juárez	Política 360	Raúl Franco Villalvazo	08:00	10:00	S	XEOA
15	Oaxaca de Juárez	Panorama Informativo Oaxaca	Óscar Vergara	14:00	15:00	L-V	XHOCA
16	Oaxaca de Juárez	FM Noticias 1a emisión	Pedro Luis Ceballos	07:00	09:00	L-V	XHEDI
17	Oaxaca de Juárez	FM Noticias 2a emisión	Pedro Luis Splinker	12:00	13:00	L-V	XHEDI
18	Oaxaca de Juárez	FM Noticias 2a emisión	Pedro Luis Splinker	18:00	19:00	L-V	XHEDI
19	Oaxaca de Juárez	A Contragolpe	Guillermo García Manzano	10:00	11:00	D	XEOA
20	Oaxaca de Juárez	Informativo 360	Guillermo Ramón Ramírez, Guixoba Ríos Santos	07:00	21:00	L-V	XHOAX
21	Tlaxiaco	Noticias de las 8	Javier Guerrero	08:00	09:00	L-V	XHTLX-FM
22	Tlaxiaco	En Comentarios	Javier Guerrero	11:00	13:00	L-V	XHTLX-FM
23	Huajuapán	Primer Contacto	Denisse Luengas	08:00	21:00	L-V	XEOU
24	Huajuapán	Libre Expresión	Denisse Luengas	14:30	16:00	L-V	XEOU
25	Puerto Ángel	Informativo 650	Oswaldo Abel Ramirez	08:00	09:00	L-V	XEPX
26	Puerto Ángel	Noti Ángel	Oswaldo Abel Ramirez	13:00	14:30	L-V	XEPX
27	San Pedro Pochutla	La Voz de la Mañana	José Velasco	08:00	10:00	L-V	XHSPP
28	San Pedro Pochutla	La voz de la noticia	Omar Gasga	14:00	15:30	L-V	XHSPP
29	Sto. Domingo Tehuantepec	Enlace Interoceánico	Alberto Fernández Portilla	15:00	10:00	L-V	XHKZ
30	Sto. Domingo Tehuantepec	Heraldo Radio	Alberto Fernández Portilla	07:30	16:00	L-V	XHKZ
31	Sto. Domingo Tehuantepec	ORP Noticias 1ra emisión	Paola Sosa	13:00	09:00	L-V	XHXP-FM
32	Tuxtepec	ORP Noticias 2a emisión	Paola Sosa	07:00	14:00	L-V	XHXP-FM
33	Tuxtepec	Las Noticias Oaxaca	Jaime Velázquez Escobar, Omar Aguilar	08:00	08:00	L-V	XHOXO-TDT
34	Oaxaca de Juárez	Informativo 360 Matutino	Diana García	15:00	09:30	L-V	XHAOX-TDT
35	Oaxaca de Juárez	Informativo 360 Matutino	Jesús Arellano, Connie Martínez	20:00	16:00	L-V	XHAOX-TDT
36	Oaxaca de Juárez	Informativo 360 Matutino	Zurriel Borbolla	14:00	21:00	L-V	XHAOX-TDT
37	Oaxaca de Juárez	Informativo 360 Sábado	Alejandra Megani	14:30	14:30	S	XHAOX-TDT
38	Oaxaca de Juárez	Hechos Meridiano Oaxaca	Víctor Santiago	23:20	15:00	L-V	XHOXX-TDT
39	Oaxaca de Juárez	Hechos Noche	Víctor Santiago		23:30	L-V	XHOXX-TDT

CATÁLOGO DE PROGRAMAS DE RADIO Y TELEVISIÓN. PEO 2020-2021

FRECUENCIA O CANAL	NOMBRE COMERCIAL	GRUPO RADIO MÉXICO	MEDIO	"TIPO CONCESIÓN"	TURNO	TIPO PROGRAMA
97.7	La "Z"	Grupo Radio México	RADIO	COMERCIAL	MATUTINO	NOTICIARIO
101.7	La Mejor	Grupo ORO	RADIO	COMERCIAL	MATUTINO	NOTICIARIO
101.7	La Mejor	Grupo ORO	RADIO	COMERCIAL	VESPERTINO	NOTICIARIO
93.7	Radio Fórmula	Grupo ORO	RADIO	COMERCIAL	VESPERTINO	NOTICIARIO
93.7	Radio Fórmula	Grupo ORO	RADIO	COMERCIAL	VESPERTINO	NOTICIARIO
95.7	La Ke Buena	PRISA Radio	RADIO	COMERCIAL	MATUTINO	NOTICIARIO
95.7	La Ke Buena	PRISA Radio	RADIO	COMERCIAL	VESPERTINO	NOTICIARIO
95.7	La Ke Buena	PRISA Radio	RADIO	COMERCIAL	MATUTINO	NOTICIARIO
95.7	La Ke Buena	PRISA Radio	RADIO	COMERCIAL	MATUTINO	NOTICIARIO
94.9	La Mexicana	Corporativo Radiofónico ASG	RADIO	COMERCIAL	MATUTINO	NOTICIARIO
94.9	La Mexicana	Corporativo Radiofónico ASG	RADIO	COMERCIAL	VESPERTINO	NOTICIARIO
94.9	La Mexicana	Corporativo Radiofónico ASG	RADIO	COMERCIAL	NOCTURNO	NOTICIARIO
94.9	La Mexicana	Corporativo Radiofónico ASG	RADIO	COMERCIAL	NOCTURNO	NOTICIARIO
94.9	La Mexicana	Corporativo Radiofónico ASG	RADIO	COMERCIAL	MATUTINO	NOTICIARIO
89.7	La Nueva Amor	Grupo ACIR	RADIO	COMERCIAL	VESPERTINO	NOTICIARIO
106.1	Estéreo Uno	Red Global Noticias	RADIO	COMERCIAL	MATUTINO	NOTICIARIO
106.1	Estéreo Uno	Red Global Noticias	RADIO	COMERCIAL	VESPERTINO	NOTICIARIO
106.1	Estéreo Uno	Red Global Noticias	RADIO	COMERCIAL	NOCTURNO	NOTICIARIO
94.9	La Mexicana	Corporativo Radiofónico ASG	RADIO	COMERCIAL	VESPERTINO	REVISTA
96.9	Global 96.9	CORTV Radio	RADIO	GUBERNAMENTAL	MATUTINO	NOTICIARIO
100.5	La Poderosa	Radiodifusora Tlaxiaqueña	RADIO	COMERCIAL	MATUTINO	NOTICIARIO
100.5	La Poderosa	Radiodifusora Tlaxiaqueña	RADIO	COMERCIAL	VESPERTINO	NOTICIARIO
105.3	La Mejor	Radio MVS	RADIO	COMERCIAL	MATUTINO	NOTICIARIO
105.3	La Mejor	Radio MVS	RADIO	COMERCIAL	VESPERTINO	NOTICIARIO
99.9	La Voz del Ángel	Radio Solución	RADIO	COMERCIAL	MATUTINO	NOTICIARIO
99.9	La Voz del Ángel	Radio Solución	RADIO	COMERCIAL	VESPERTINO	NOTICIARIO
102.3	La Voz del Pacífico Sur	Radio Pochutla	RADIO	COMERCIAL	MATUTINO	NOTICIARIO
102.3	La Voz del Pacífico Sur	Radio Pochutla	RADIO	COMERCIAL	MATUTINO	NOTICIARIO
98.1	La Poderosa	Grupo Radiorama	RADIO	COMERCIAL	MATUTINO	NOTICIARIO
98.1	La Poderosa	Grupo Radiorama	RADIO	COMERCIAL	VESPERTINO	NOTICIARIO
106.5	La Mejor	Radio MVS	RADIO	COMERCIAL	MATUTINO	NOTICIARIO
106.5	La Mejor	Radio MVS	RADIO	COMERCIAL	VESPERTINO	NOTICIARIO
CANAL 8.1	NU9VE Oaxaca	Televisa Oaxaca	TDT	COMERCIAL	MATUTINO	NOTICIARIO
CANAL 9	CORTV	Corporación Oaxaqueña de Radio y Televisión	TDT	GUBERNAMENTAL	MATUTINO	NOTICIARIO
CANAL 9	CORTV	Corporación Oaxaqueña de Radio y Televisión	TDT	GUBERNAMENTAL	VESPERTINO	NOTICIARIO
CANAL 9	CORTV	Corporación Oaxaqueña de Radio y Televisión	TDT	GUBERNAMENTAL	NOCTURNO	NOTICIARIO
CANAL 9	CORTV	Corporación Oaxaqueña de Radio y Televisión	TDT	GUBERNAMENTAL	VESPERTINO	NOTICIARIO
CANAL 13	Azteca Uno	TV AZTECA	TDT	COMERCIAL	VESPERTINO	NOTICIARIO
CANAL 13	Azteca Uno	TV AZTECA	TDT	COMERCIAL	NOCTURNO	NOTICIARIO

CATÁLOGO DE PORTALES DE NOTICIAS POR INTERNET. PEO 2020-2021

PORTALES DIGITALES	DOMINIOS
VALLES CENTRALES	
1. Quadratin Oaxaca	www.oaxaca.quadratin.com.mx
2. Rosy Ramales	www.rosyramales.com
3. Cuarta Plana	www.cuartaplana.com
4. Nss Oaxaca	www.nsoaxaca.com
5. Denuncia Ciudadana Oaxaca	www.denunciaciudadanaoaxaca.com/
6. Oaxaca Hoy	www.oaxacahoy.com
7. ADN Sureste	www.adnsureste.info
8. Oaxaca Político	www.oaxacapolitico.com
9. Agencia JM	www.agenciajm.com.mx
10. E Consulta Oaxaca	www.e-oaxaca.com
11. Oaxaca Digital	http://oaxaca.digital/
12. CIOInformación	https://cioinformacion.com/
13. Página 3	www.pagina3.mx
14. Escaparate Político	www.escaparatepolitico.com
15. RIOaxaca	www.rioaxaca.com
16. Oaxaca Capital	www.oaxacacapital.com
17. Libertad Oaxaca	www.libertad-oaxaca.info
18. Diálogos Oaxaca	www.dialogosoaxaca.com
19. Oaxaca entre Líneas	www.oaxacaentrelneas.com
20. Vivo Noticias MX	https://www.vivonoticias.mx/
21. Agencia Oaxaca MX	www.agenciaoaxacamx.com
22. Sin Censura Digital	www.sincensuradigital.com
23. El Universal Oaxaca	http://oaxaca.eluniversal.com.mx/
24. Ruta 135	www.ruta135.com
25. Estado 20	www.estado20.com
26. Enfoque Oaxaca	www.enfoqueoaxaca.com
27. Informativo 6 y 7	https://informativo6y7.mx/
28. Oaxaca Prensa	www.oaxacaprensa.com
29. Prensa Digital	www.prensadigital.com.mx
30. Zona Roja	http://www.zonaroja.com.mx/
31. Hoja de Ruta	www.hojaderutadigital.mx
32. Realidad Oaxaca	www.realidadoaxaca.com
33. Monitor Oaxaca	www.monitoroaxaca.com
REGIONES	
34. El Piñero	www.elpinerodelacuena.com.mx
35. Tv. Bus	www.tvbus.tv
36. Pulso político	www.rpulsopoliticoax.com
37. Publimar	www.publimar.mx
38. Poligrafo Digital	www.poligrafodigital.com
39. Voz del Sur	www.vozdelsur.com.mx
40. IGAVEC Noticias	http://igavecnoticias.com/

CATÁLOGO DE PROGRAMAS DE REVISTA. PEO 2020-2021

CONSECUTIVO	ENTIDAD	"NOMBRE PROGRAMA DE REVISTA"	CONDUCTOR	INICIA	TERMINA	PERIODICIDAD	EMISORA
1	Oaxaca de Juárez	A Contragolpe	Guillermo García Manzano	10:00	11:00	D	XEOA
2	Oaxaca de Juárez	Así es Oaxaca	Andrea Ramírez	11:00	12:00	L-Mi-V	XHOAX
3	Oaxaca de Juárez	Las buenas nuevas	Jenifer Hernández, Gaby Reyes	18:00	19:00	Mi	XHAOX-TDT
4	Oaxaca de Juárez	Tu Mundo	Gabriela Orduña	09:00	11:00	L-V	XEAX
5	Oaxaca de Juárez	El Recreo	Chispas Sandoval, Gaby Reyes	09:00	10:00	L-V	XHZB

FRECUENCIA O CANAL	NOMBRE COMERCIAL	GRUPO	MEDIO	"TIPO CONCESIÓN"	TURNO	TIPO_PROGRAMA
94.9	La Mexicana	Corporativo Radiofónico ASG	RADIO	COMERCIAL	MATUTINO	REVISTA
96.9	Global 96.9	CORTV Radio	RADIO	GUBERNAMENTAL	MATUTINO	REVISTA
CANAL 9	CORTV	Corporación Oaxaqueña de Radio y Televisión	TDT	GUBERNAMENTAL	NOCTURNO	REVISTA
93.7	Radio Fórmula	Grupo ORO	RADIO	COMERCIAL	MATUTINO	REVISTA
101.7	La Mejor	Grupo ORO	RADIO	COMERCIAL	MATUTINO	REVISTA

BASE DE DATOS CD
