



# Diputaciones al Congreso del Estado

**INFORME  
SEMANAL**

**ELECCIONES  
OAXACA  
2021**  
*participa • cuidate • vota*

*Monitoreo General en Radio, Televisión e Internet  
con cobertura en el Estado de Oaxaca*

**PROCESO ELECTORAL ORDINARIO  
2020-2021**

**PERIODO DE CAMPAÑA**  
Del 17 al 23 de mayo de 2021



INSTITUTO  
ESTATAL ELECTORAL  
y de Participación Ciudadana de Oaxaca.

---

## INFORME SEMANAL

---

Que presenta la empresa MASS Comunicación al Instituto Estatal Electoral y de Participación Ciudadana de Oaxaca en materia del Monitoreo General en Radio, Televisión e Internet con cobertura para el estado de Oaxaca, durante el periodo de Campaña para las Diputaciones al Congreso del Estado del Proceso Electoral Ordinario 2020-2021. Periodo del 17 al 23 de mayo de 2021.

Este informe corresponde al análisis de la información de los programas en radio, televisión e internet que difunden noticias y que se ubican en el estado de Oaxaca.

[www.monitoreoelectoralooaxaca.com](http://www.monitoreoelectoralooaxaca.com)

# ÍNDICE

<b>BALANCE GENERAL</b> .....	7
Total de menciones en espacios noticiosos por partidos políticos, coaliciones y candidaturas comunes o independientes, y por actores políticos. <b>Radio, Televisión e Internet</b> .....	12
Tiempo total en espacios noticiosos por partidos políticos, coaliciones y candidaturas comunes o independientes, y por actores políticos. <b>Radio y Televisión</b> .....	13
Espacios noticiosos por partidos políticos, coaliciones y candidaturas comunes o independientes. <b>Radio y Televisión</b> .....	14
Espacios noticiosos por actores políticos. <b>Radio y Televisión</b> .....	15
Tiempo por partidos políticos, coaliciones y candidaturas comunes o independientes. <b>Radio</b> .....	16
Tiempo por partidos políticos, coaliciones y candidaturas comunes o independientes. <b>Televisión</b> .....	18
Menciones por partidos políticos, coaliciones y candidaturas comunes o independientes. <b>Internet</b> .....	19
Tiempo por actores políticos. <b>Radio</b> .....	20
Tiempo por actores políticos. <b>Televisión</b> .....	24
Menciones por actores políticos. <b>Internet</b> .....	26
<b>ANÁLISIS POR VARIABLES</b> .....	30
Género periodístico por partidos políticos, coaliciones y candidaturas comunes o independientes. <b>Radio</b> .....	31
Género periodístico por partidos políticos, coaliciones y candidaturas comunes o independientes. <b>Televisión</b> .....	33
Género periodístico por partidos políticos, coaliciones y candidaturas comunes o independientes. <b>Internet</b> .....	34
Género periodístico por actores políticos. <b>Radio</b> .....	35
Género periodístico por actores políticos. <b>Televisión</b> .....	38
Género periodístico por actores políticos. <b>Internet</b> .....	40
Valoración de la información por partidos políticos, coaliciones y candidaturas comunes o independientes. <b>Radio</b> .....	43
Valoración de la información por partidos políticos, coaliciones y candidaturas comunes o independientes. <b>Televisión</b> .....	45
Valoración de la información por partidos políticos, coaliciones y candidaturas comunes o independientes. <b>Internet</b> .....	46

Valoración de la información por actores políticos. <b>Radio</b> .....	47
Valoración de la información por actores políticos. <b>Televisión</b> .....	50
Valoración de la información por actores políticos. <b>Internet</b> .....	52
Recursos técnicos por partidos políticos, coaliciones y candidaturas comunes o independientes. <b>Radio</b> .....	55
Recursos técnicos por partidos políticos, coaliciones y candidaturas comunes o independientes. <b>Televisión</b> .....	57
Recursos técnicos por partidos políticos, coaliciones y candidaturas comunes o independientes. <b>Internet</b> .....	58
Recursos técnicos por actores políticos. <b>Radio</b> .....	59
Recursos técnicos por actores políticos. <b>Televisión</b> .....	63
Recursos técnicos por actores políticos. <b>Internet</b> .....	65
Importancia de las noticias. Ubicación de la nota por partidos políticos, coaliciones y candidaturas comunes o independientes. <b>Radio</b> .....	68
Importancia de las noticias. Ubicación de la nota por partidos políticos, coaliciones y candidaturas comunes o independientes. <b>Televisión</b> .....	70
Importancia de las noticias. Ubicación de la nota por actores políticos. <b>Radio</b> .....	71
Importancia de las noticias. Ubicación de la nota por actores políticos. <b>Televisión</b> .....	74
Importancia de las noticias. Segmento de tiempo en que apareció la nota por partidos políticos, coaliciones y candidaturas comunes o independientes. <b>Radio</b> .....	76
Importancia de las noticias. Segmento del tiempo en que apareció la nota por partidos políticos, coaliciones y candidaturas comunes o independientes. <b>Televisión</b> .....	78
Importancia de las noticias. Segmento del tiempo en que apareció la nota por actores políticos. <b>Radio</b> .....	79
Importancia de las noticias. Segmento del tiempo en que apareció la nota por actores políticos. <b>Televisión</b> .....	83
Información desagregada por género por actores políticos. <b>Radio</b> .....	85
Información desagregada por género por actores políticos. <b>Televisión</b> .....	88
Información desagregada por género por actores políticos. <b>Internet</b> .....	90
Programa noticioso por partidos políticos, coaliciones y candidaturas comunes o independientes. <b>Radio</b> .....	93
Programa noticioso por partidos políticos, coaliciones y candidaturas comunes o independientes. <b>Televisión</b> .....	96
Portal de noticias por partidos políticos, coaliciones y candidaturas comunes o independientes. <b>Internet</b> .....	97
Programa noticioso por actores políticos. <b>Radio</b> .....	99
Programa noticioso por actores políticos. <b>Televisión</b> .....	105
Portal de noticias por actores políticos. <b>Internet</b> .....	107

Encuestas y/o sondeos de opinión.....	115
Igualdad de género y no discriminación. Sexo de la persona de la enunciación. <b>Radio</b> .....	118
Igualdad de género y no discriminación. Sexo de la persona de la enunciación. <b>Televisión</b> .....	120
Igualdad de género y no discriminación. Sexo de la persona de la enunciación. <b>Internet</b> .....	122
Igualdad de género y no discriminación. Uso de lenguaje incluyente y no sexista. <b>Radio</b> .....	124
Igualdad de género y no discriminación. Uso de lenguaje incluyente y no sexista. <b>Televisión</b> .....	126
Igualdad de género y no discriminación. Uso de lenguaje incluyente y no sexista. <b>Internet</b> .....	127
Violencia política contra las mujeres en razón de género. Presencia de estereotipos de género. <b>Radio</b> .....	128
Violencia política contra las mujeres en razón de género. Presencia de estereotipos de género. <b>Televisión</b> .....	129
Violencia política contra las mujeres en razón de género. Presencia de estereotipos de género. <b>Internet</b> .....	130
Anexos .....	131
Base de datos CD.....	136

---

# ANÁLISIS GENERAL

---

---

## BALANCE GENERAL

---

El presente informe corresponde al monitoreo general en radio, televisión e internet que difunden programas de noticias en el estado de Oaxaca, sobre el periodo de Campaña de las Diputaciones al Congreso del Estado, durante el Proceso Electoral Ordinario 2020-2021, que comprende el periodo del 17 al 23 de mayo de 2021.

Se revisaron y analizaron un total de **259 horas, 30 minutos** de **radio y televisión** que difunden programas de noticias, así como **40 portales de noticias por internet**.

El número **total** de **menciones** en **radio, televisión y portales de noticias por internet** dedicado a partidos políticos, coaliciones y candidaturas comunes o independientes, y por actores políticos, fue de **308**.

El **tiempo total** en espacios noticiosos de **radio y televisión** dedicado a partidos políticos, coaliciones, candidaturas comunes o independientes, y por actores políticos, fue de **6 horas, 30 minutos, 5 segundos y 115 menciones**.

El **tiempo total** en **radio** dedicado a partidos políticos, coaliciones, candidaturas comunes o independientes, y por actores políticos, fue de **6 horas, 2 minutos, 3 segundos y 104 menciones**.

El **tiempo total** en **televisión** dedicado a partidos políticos, coaliciones, candidaturas comunes o independientes, y por actores políticos, fue de **28 minutos, 2 segundos y 11 menciones**.

El **PRI** fue el partido político que registró **más tiempo y menciones** en espacios noticiosos de **radio** en este periodo, con 15 minutos, 25 segundos y 5 menciones.

**MORENA** fue el único partido político que registró **tiempo y mención** en espacios noticiosos de **televisión** en este periodo, con 2 minutos, 49 segundos y 1 mención.

**MORENA** fue el partido político que registró **más menciones** en portales de noticias por **internet** durante este periodo, con un total de 5.

**María Elena Soriano Díaz** fue la política que registró **más tiempo y menciones** en espacios noticiosos de **radio** durante este periodo, con 26 minutos, 51 segundos y 12 menciones.

Es importante hacer mención que **María Elena Soriano Díaz**, candidata a diputada local por el distrito 15, denunció ante la Fiscalía del estado que ha sido víctima de amenazas, persecuciones, hostigamiento y violencia política en razón de género, así como violencia contra las personas que trabajan con ella, por lo que diversos medios de comunicación cubrieron este hecho.

**Aurora Bertha López Acevedo** fue la política que registró más **tiempo** en espacios noticiosos de **televisión**, con 5 minutos, 32 segundos.

**Laura Vignon Carreño** fue la política que registró **más menciones** en portales de noticias por **internet**, con un total de 40.

El **PRI** fue el partido político que registró **más tiempo** en espacios noticiosos de **radio** en el género periodístico **Entrevista** con 13 minutos.

**FXM, MORENA**, y **PRI** fueron los partidos políticos que registraron **más piezas de monitoreo** en espacios noticiosos de **radio** en el género periodístico **Nota Informativa**, con 3 piezas cada uno.

**MORENA** fue el único partido político que registró **tiempo y pieza** de monitoreo en espacios noticiosos de **televisión** en el género periodístico **Nota Informativa**, con 2 minutos, 49 segundos y 1 pieza.

**MORENA** fue el partido político que registró **más piezas de monitoreo** en portales de noticias por **internet** en el género periodístico **Nota Informativa** con un total de 5.

**Aurora Bertha López Acevedo** fue la política que registró más **tiempo** en espacios noticiosos de **radio** en el género periodístico **Entrevista**, con 25 minutos, 57 segundos.

**María Elena Soriano Díaz** fue la política que registró **más piezas de monitoreo** en espacios noticiosos de **radio** en el género periodístico **Nota Informativa**, con un total de 10.

**Aurora Bertha López Acevedo** fue la política que registró **más tiempo** en espacios noticiosos de **televisión**, en el género periodístico **Entrevista**, con 5 minutos, 32 segundos.

**Laura Vignon Carreño** fue la política que registró **más piezas de monitoreo** en portales de noticias por **internet** en el género periodístico **Nota Informativa**, con un total de 40.



El **PRI** fue el partido político que registró **más tiempo** y **menciones** en programas noticiosos de **radio**, en la valoración de la información **No adjetivada**, con 13 minutos, 5 segundos y 3 menciones.

**MORENA** fue el único partido político que registró **tiempo** y **mención** en espacios noticiosos de **televisión**, en la valoración de la información **No adjetivada**, con 2 minutos, 49 segundos y 1 mención.

**MORENA** fue el partido político que registró **más menciones** en portales de noticias por **internet** en la valoración de la información **No adjetivada**, con un total de 5.

**Aurora Bertha López Acevedo** fue la política que registró **más tiempo** en programas noticiosos de **radio** en la valoración de la información **Positiva** con 25 minutos, 57 segundos.

**María Elena Soriano Díaz** fue la política que registró **más menciones** en programas noticiosos de **radio** en la valoración de información **No adjetivada**, con un total de 11.

**Aurora Bertha López Acevedo** fue la política que registró **más tiempo** en espacios noticiosos de **televisión**, en la valoración de la información **No adjetivada**, con 5 minutos, 32 segundos.

**Laura Vignon Carreño** fue la política que registró **más menciones** en portales de noticias por **internet** en la valoración de la información **No adjetivada**, con un total de 40.

En materia de **información desagregada por género**, en este periodo se registró información de **37** políticas y políticos en espacios noticiosos de **radio**, de los cuales **23** son **Mujeres** y **14** son **Hombres**.

**María Elena Soriano Díaz** fue la política que registró **más tiempo** y **menciones** en espacios noticiosos de **radio**, con 26 minutos, 51 segundos y 12 menciones.

**Luis Alfonso Silva Romo** fue el político que registró **más tiempo** en espacios noticiosos de **radio**, con 20 minutos, 8 segundos.

**Gerardo García Henestroza** fue el **político** que registró **más menciones** en espacios noticiosos de **radio**, con un total de 7.

Durante este periodo, fueron las **mujeres** quienes registraron **mayor presencia** en los espacios noticiosos de **radio**; los **hombres** registraron **46.97 %** del tiempo en los espacios noticiosos.

En espacios noticiosos de **televisión** se registró información de **10** políticas y políticos, 7 corresponden al sexo **Mujer** y 3 al sexo **Hombre**.

**Aurora Bertha López Acevedo** fue la política que registró **más tiempo** durante este periodo en espacios noticiosos de **televisión**, con 5 minutos, 32 segundos.

**Noé Doroteo Castillejos** fue el político que registró **más tiempo** en espacios noticiosos de **televisión**, con 5 minutos, 19 segundos.

Durante este periodo fueron **las mujeres** quienes registraron **mayor presencia** en los espacios noticiosos de **televisión**; **los hombres** registraron **menos del 39%** del tiempo en los espacios noticiosos.

En portales de noticias por **internet**, se registró información de **37** políticas y políticos, de los cuales **16** son **Mujeres** y **21** son **Hombres**.

**Laura Vignon Carreño** fue la política que registró más menciones en portales de noticias por **internet**, con un total de 40.

**Gerardo García Henestroza** fue el político que registró **más menciones** en portales de noticias por **internet**, con un total de 9.

Durante este periodo, fueron las **mujeres** quienes tuvieron **mayor presencia** en portales de noticias por **internet**, esto a pesar de ser menos mujeres que hombres; los **hombres** registraron **menos del 31%** de la información en portales.

**ENLACE** fue el programa noticioso de **radio** que otorgó **más tiempo** a un partido político, registrando para el **PRI**, 7 minutos, 35 segundos.

**Las Noticias Oaxaca** fue el único programa noticioso de **televisión** que otorgó **tiempo y mención** a un partido político, registrando para **MORENA**, 2 minutos, 49 segundos y 1 mención.

**La Noticia y el Comentario** fue el programa noticioso de **radio** que otorgó **más tiempo** a una política, registrando para **Aurora Bertha López Acevedo**, un total de 20 minutos.

**Noticias de las 8** fue el programa noticioso de **radio** que otorgó **más menciones** a una política, registrando para **César Hernández Olivera**, un total de 4.

**Informativo 360 2ª emisión** fue el espacio noticioso que otorgó **más tiempo** a una política, registrando para **Aurora Bertha López Acevedo**, 5 minutos, 32 segundos.

**Diálogos Oaxaca** fue el portal de noticias por **internet** que otorgó más menciones a una política, registrando para **Lizett Arroyo Rodríguez** un total de 8.

Durante este periodo se registraron **4 encuestas** en portales de noticias por **internet**, para conocer la preferencia electoral de candidatas y candidatos a diputaciones del distrito local 16 de Zimatlán de Álvarez y 17 de Tlacolula de Matamoros.

Respecto al sexo de las **personas responsables de la enunciación** de la información en **radio**, los datos registrados permiten identificar que fueron en su **mayoría hombres** los responsables de la enunciación, siendo los **Conductores** quienes registraron **más tiempo** y **más piezas de monitoreo**, con 3 horas, 46 minutos, 3 segundos y 51 piezas.

En los programas noticiosos de **televisión**, fueron los **hombres** los responsables de la enunciación de la información, siendo los **Conductores** quienes registraron **más tiempo** y **piezas de monitoreo**, con 27 minutos, 44 segundos y 10 piezas.

En portales de noticias por **internet** fue en su **mayoría la Redacción** la responsable de la enunciación de la información, quien registró **más piezas de monitoreo**, con un total de 141.

En relación al tema de **Igualdad de género y no discriminación** y uso de lenguaje incluyente y no sexista, durante este periodo se detectaron **2 piezas de monitoreo** en espacios noticiosos de **radio** y 1 en **televisión**, donde la persona responsable de la enunciación no usó lenguaje incluyente y excluyeron al grupo **Mujeres**.

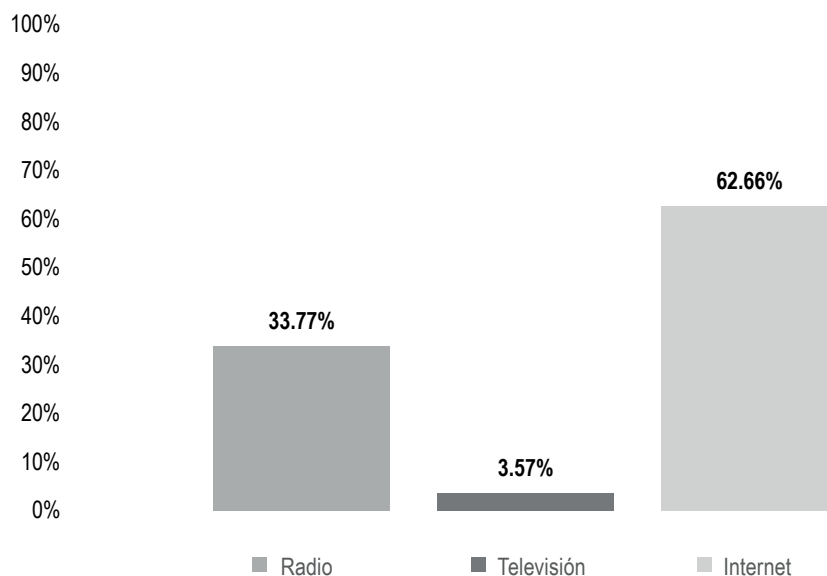
En lo que concierne al tema de **Violencia política contra las mujeres** en razón de género y sobre la presencia de estereotipos de género, durante este periodo no se registró información al respecto.



## Informe Semanal Campaña Diputaciones al Congreso del Estado

Del 17 al 23 de mayo de 2021

### TOTAL DE MENCIONES EN ESPACIOS NOTICIOSOS POR PARTIDOS POLÍTICOS, COALICIONES Y CANDIDATURAS COMUNES O INDEPENDIENTES, Y POR ACTORES POLÍTICOS



El número **total de menciones** en **radio**, **televisión** y **portales de noticias por internet** dedicado a partidos políticos, coaliciones y candidaturas comunes o independientes, y por actores políticos, fue de **308** de las cuales:

104 corresponden a **radio**, 11 a **televisión** y 193 a **internet**.

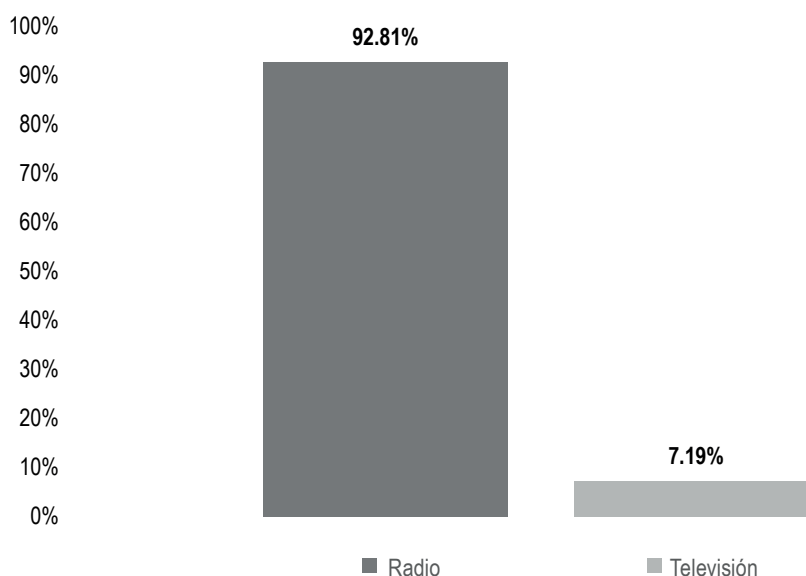
MONITOREO	PORCENTAJE	PIEZAS DE MONITOREO
Radio	33.77%	104
Televisión	3.57%	11
Internet	62.66%	193
<b>TOTAL GENERAL</b>	<b>100%</b>	<b>308</b>



## Informe Semanal Campaña Diputaciones al Congreso del Estado

Del 17 al 23 de mayo de 2021

### TIEMPO TOTAL EN ESPACIOS NOTICIOSOS POR PARTIDOS POLÍTICOS, COALICIONES Y CANDIDATURAS COMUNES O INDEPENDIENTES, Y POR ACTORES POLÍTICOS



El **tiempo total** en espacios noticiosos de **radio y televisión** dedicado al tema de partidos políticos, coaliciones y candidaturas comunes o independientes, y por actores políticos, fue de **6 horas, 30 minutos, 5 segundos**, de los cuales:

6 horas, 2 minutos, 3 segundos corresponden a **radio**; y 28 minutos, 2 segundos a **televisión**.

Se registraron **115** menciones, de las cuales:

104 corresponden a **radio** y 11 a **televisión**.

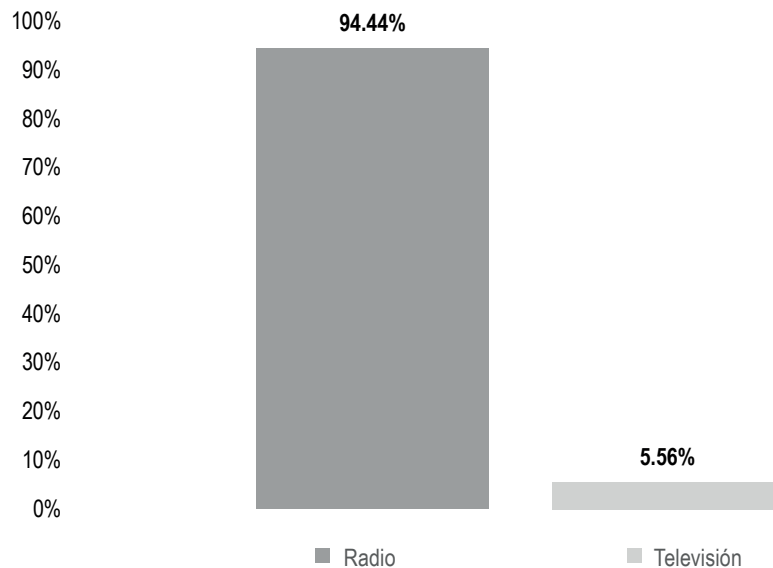
MONITOREO	PORCENTAJE	TIEMPO	PIEZAS DE MONITOREO
Radio	92.81%	06:02:03	104
Televisión	7.19%	00:28:02	11
<b>TOTAL GENERAL</b>	<b>100%</b>	<b>06:30:05</b>	<b>115</b>



## Informe Semanal Campaña Diputaciones al Congreso del Estado

Del 17 al 23 de mayo de 2021

### ESPACIOS NOTICIOSOS POR PARTIDOS POLÍTICOS, COALICIONES Y CANDIDATURAS COMUNES O INDEPENDIENTES



El tiempo total en espacios noticiosos de radio y televisión dedicado a partidos políticos, coaliciones y candidaturas comunes o independientes, fue de **33 minutos, 44 segundos**, de los cuales:

30 minutos, 55 segundos corresponden a **radio**; y 2 minutos, 49 segundos a **televisión**.

Se registraron **18** menciones, de las cuales:

17 corresponden a **radio** y 1 a **televisión**.

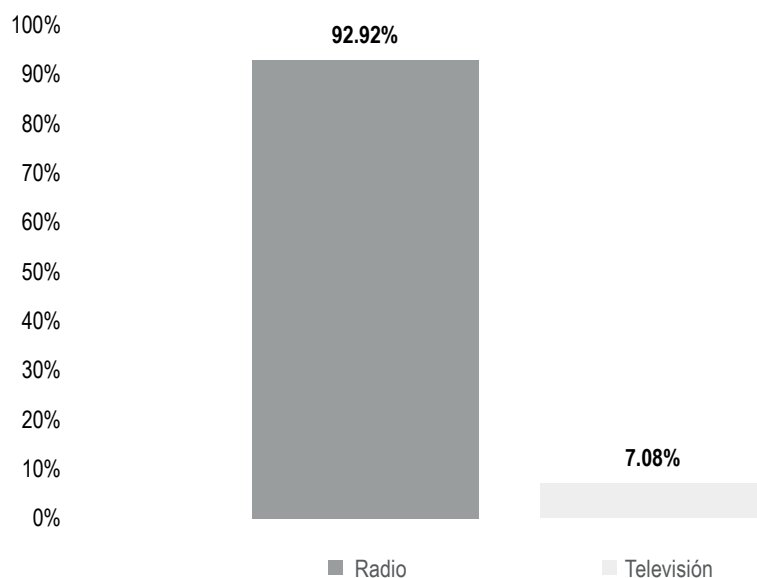
MONITOREO	PORCENTAJE	TIEMPO	PIEZAS DE MONITOREO
Radio	94.44%	00:30:55	17
Televisión	5.56%	00:02:49	1
<b>TOTAL GENERAL</b>	<b>100%</b>	<b>00:33:44</b>	<b>18</b>



## Informe Semanal Campaña Diputaciones al Congreso del Estado

Del 17 al 23 de mayo de 2021

### ESPACIOS NOTICIOSOS POR ACTORES POLÍTICOS



El tiempo total en espacios noticiosos de radio y televisión dedicado a actores políticos fue de **5 horas, 56 minutos, 21 segundos**, de los cuales:

5 horas, 31 minutos, 8 segundos corresponden a **radio** y 25 minutos, 13 segundos a **televisión**.

Se registraron un total de **97** menciones, de las cuales:

87 corresponden a **radio** y 10 a **televisión**.

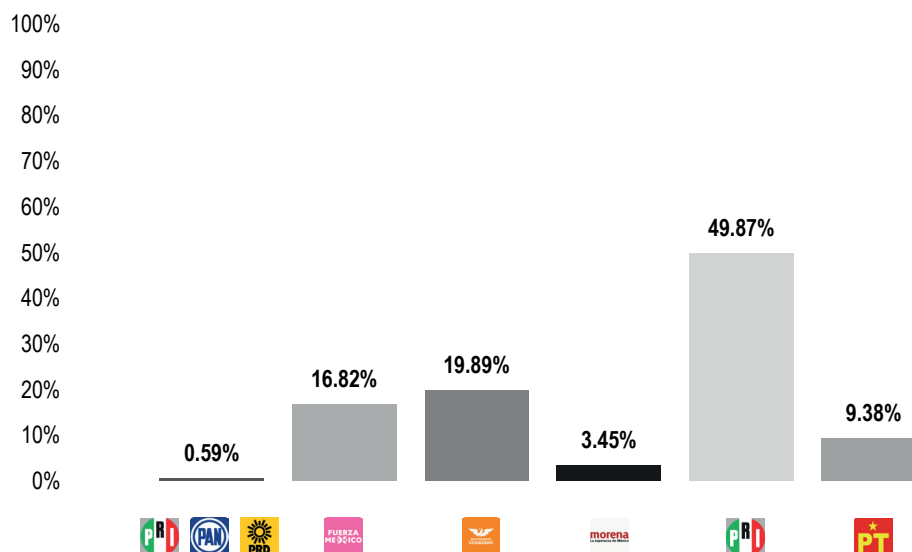
MONITOREO	PORCENTAJE	TIEMPO	PIEZAS DE MONITOREO
Radio	92.92%	05:31:08	87
Televisión	7.08%	00:25:13	10
<b>TOTAL GENERAL</b>	<b>100%</b>	<b>05:56:21</b>	<b>97</b>



## Informe Semanal Campaña Diputaciones al Congreso del Estado

Del 17 al 23 de mayo de 2021

### TIEMPO POR PARTIDOS POLÍTICOS, COALICIONES Y CANDIDATURAS COMUNES O INDEPENDIENTES



El tiempo total en espacios noticiosos de radio dedicado a partidos políticos, coaliciones y candidaturas comunes o independientes, fue de **30 minutos, 55 segundos**, de los cuales los partidos o coaliciones con más tiempo fueron:

**Partido Revolucionario Institucional (PRI)** con 15 minutos, 25 segundos; **Movimiento Ciudadano (MC)** con 6 minutos, 9 segundos; y **Fuerza por México (FXM)** con 5 minutos, 12 segundos.

Se registraron un total de **17** menciones, de las cuales los partidos políticos o coaliciones con más registros fueron:

**PRI** con 5; **FXM** y **MORENA** con 3 cada uno; y **Coalición PRI, PAN, PRD, MC**, y **PT** con 2 cada uno.

El **PRI** fue el partido político que registró **más tiempo** y **menciones** en espacios noticiosos de **radio** en este periodo, con 15 minutos, 25 segundos y 5 menciones.





## Informe Semanal Campaña Diputaciones al Congreso del Estado

Del 17 al 23 de mayo de 2021

### TIEMPO POR PARTIDOS POLÍTICOS, COALICIONES Y CANDIDATURAS COMUNES O INDEPENDIENTES

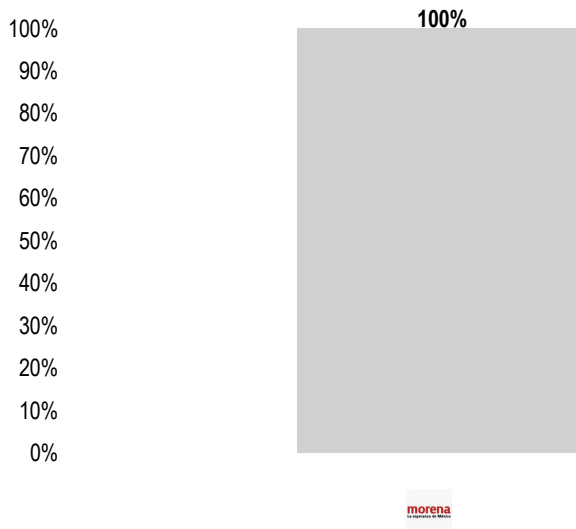
PARTIDO POLÍTICO	PORCENTAJE	TIEMPO	PIEZAS DE MONITOREO
COALICIÓN PRI, PAN, PRD	0.59%	00:00:11	2
FUERZA POR MÉXICO	16.82%	00:05:12	3
MC	19.89%	00:06:09	2
MORENA	3.45%	00:01:04	3
PRI	49.87%	00:15:25	5
PT	9.38%	00:02:54	2
<b>TOTAL GENERAL</b>	<b>100%</b>	<b>00:30:55</b>	<b>17</b>



## Informe Semanal Campaña Diputaciones al Congreso del Estado

Del 17 al 23 de mayo de 2021

### TIEMPO POR PARTIDOS POLÍTICOS, COALICIONES Y CANDIDATURAS COMUNES O INDEPENDIENTES



El tiempo total en espacios noticiosos de televisión dedicado a partidos políticos, coaliciones y candidaturas comunes o independientes, fue de **2 minutos, 49 segundos**, los cuales corresponden en su totalidad al partido **Movimiento de Regeneración Nacional (MORENA)**.

Se registró **1** mención para el partido **MORENA**.

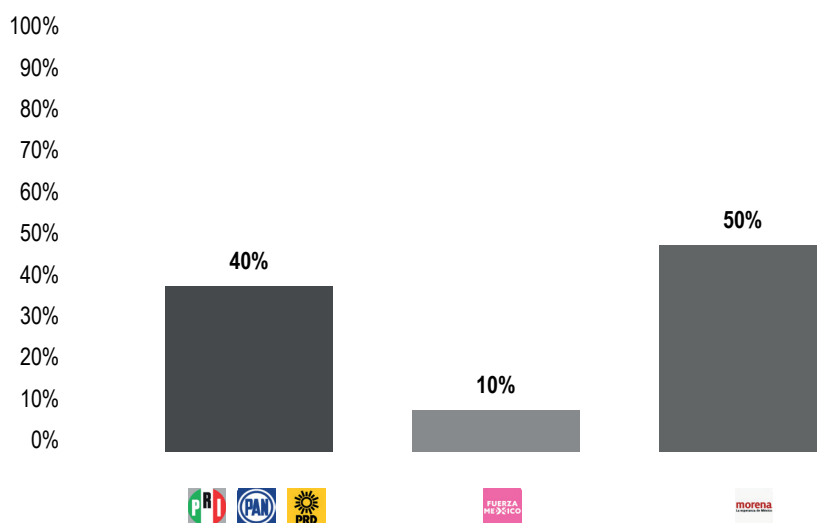
**MORENA** fue el único partido político que registró **tiempo y mención** en espacios noticiosos de **televisión** en este periodo, con 2 minutos, 49 segundos y 1 mención.

PARTIDO POLÍTICO	PORCENTAJE	TIEMPO	PIEZAS DE MONITOREO
MORENA	100%	00:02:49	1
<b>TOTAL GENERAL</b>	<b>100%</b>	<b>00:02:49</b>	<b>1</b>

## Informe Semanal Campaña Diputaciones al Congreso del Estado

Del 17 al 23 de mayo de 2021

### MENCIONES POR PARTIDOS POLÍTICOS, COALICIONES Y CANDIDATURAS COMUNES O INDEPENDIENTES



El número total de menciones en portales de noticias por internet dedicado a partidos políticos, coaliciones y candidaturas comunes o independientes fue de **10**, de las cuales los partidos o coaliciones con más menciones fueron:

Partido **Movimiento de Regeneración Nacional (MORENA)** con 5; **Coalición PRI, PAN PRD** con 4; y **Fuerza por México (FXM)** con 1.

**MORENA** fue el partido político que registró **más menciones** en portales de noticias por **internet** durante este periodo, con un total de 5.

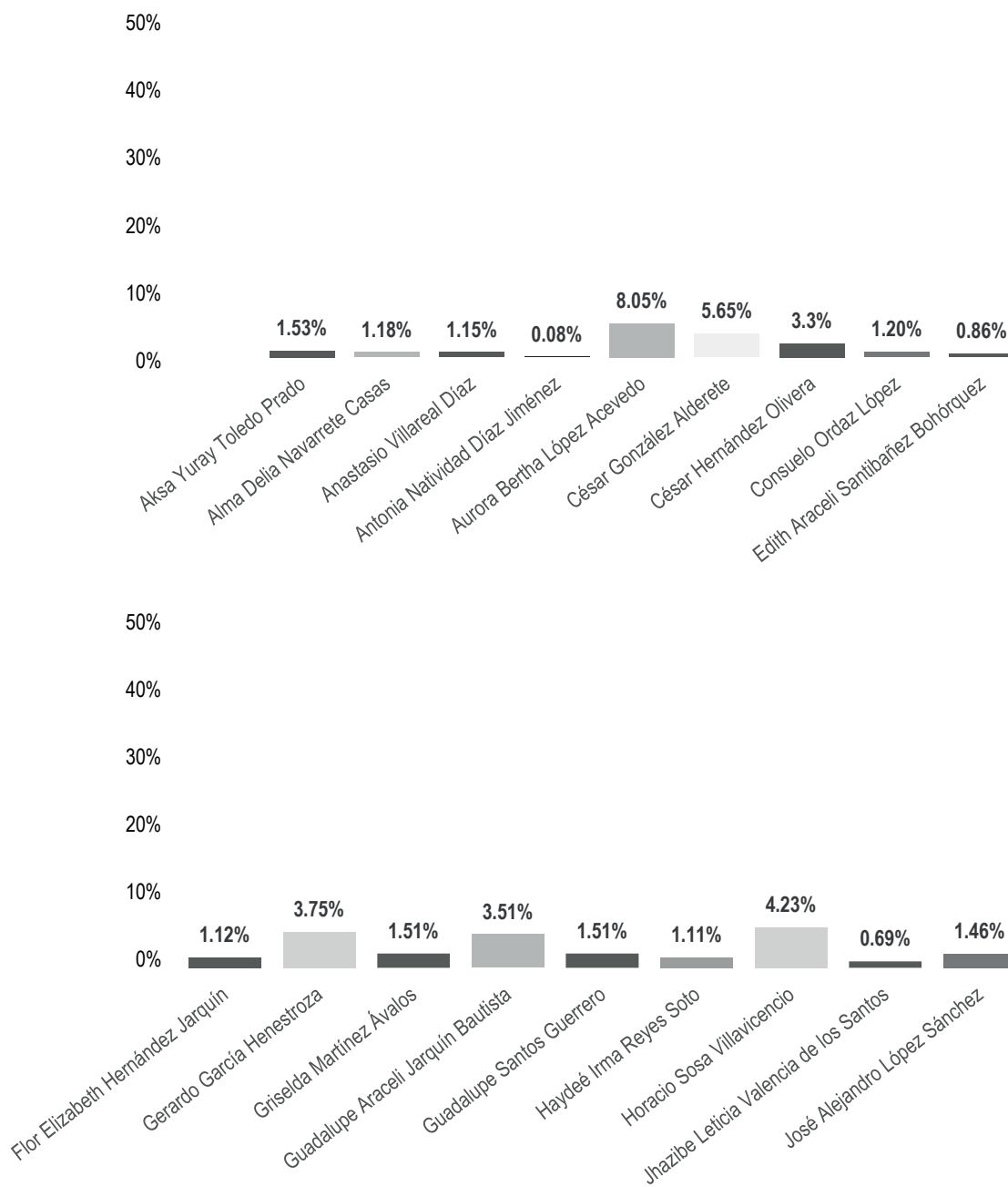
PARTIDO POLÍTICO	PORCENTAJE	PIEZAS DE MONITOREO
COALICIÓN PRI, PAN, PRD	40%	4
FUERZA POR MÉXICO	10%	1
MORENA	50%	5
<b>TOTAL GENERAL</b>	<b>100%</b>	<b>10</b>



## Informe Semanal Campaña Diputaciones al Congreso del Estado

Del 17 al 23 de mayo de 2021

### TIEMPO POR ACTORES POLÍTICOS

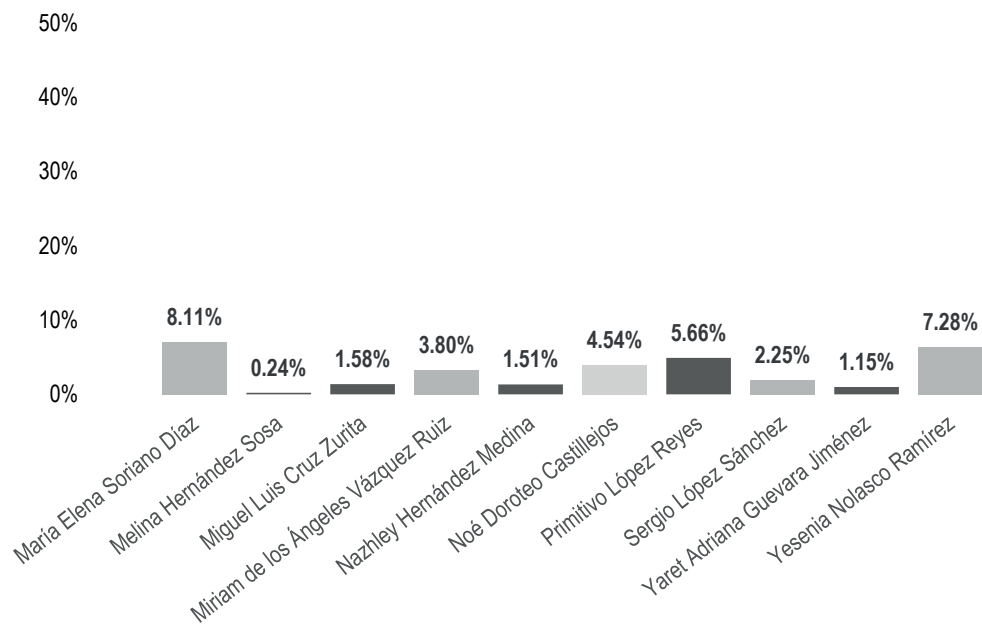
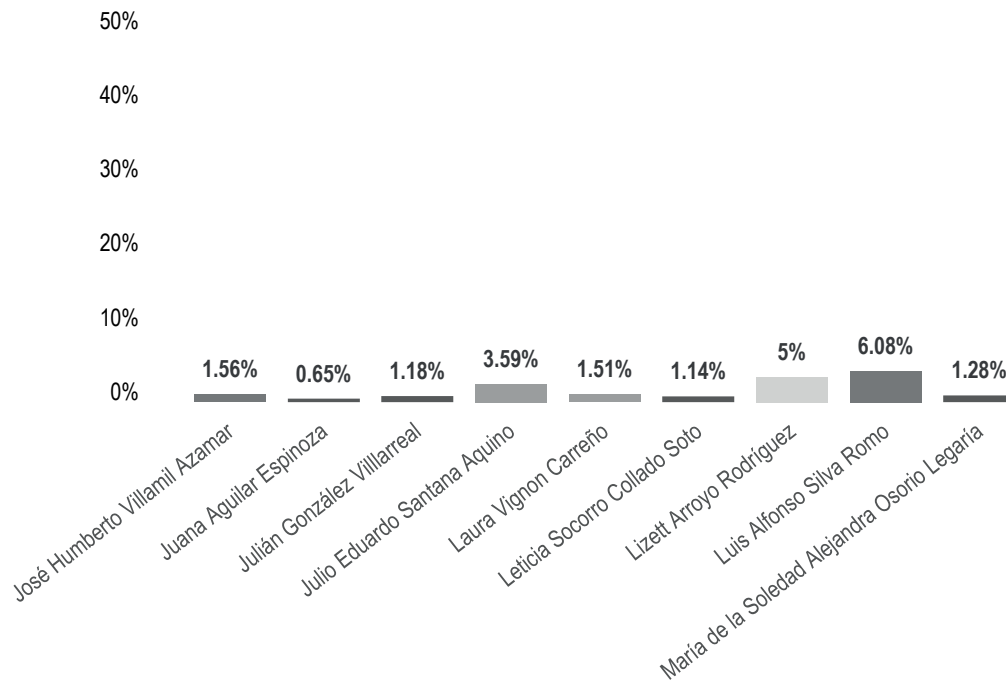




## Informe Semanal Campaña Diputaciones al Congreso del Estado

Del 17 al 23 de mayo de 2021

### TIEMPO POR ACTORES POLÍTICOS





## Informe Semanal Campaña Diputaciones al Congreso del Estado

Del 17 al 23 de mayo de 2021

### TIEMPO POR ACTORES POLÍTICOS

El tiempo total en espacios noticiosos de radio dedicado a actores políticos fue de **5 horas, 31 minutos, 8 segundos**, de los cuales quienes registraron más tiempo fueron:

**María Elena Soriano Díaz** con 26 minutos, 51 segundos; **Aurora Bertha López Acevedo** con 26 minutos, 39 segundos; y **Yesenia Nolasco Ramírez** con 24 minutos, 7 segundos.

Se registraron **87** menciones, de las cuales las políticas y políticos con más menciones fueron:

**María Elena Soriano Díaz** con 12; **Gerardo García Henestroza** con 7; y **Luis Alfonso Silva Romo** con 6.

**María Elena Soriano Díaz** fue la política que registró **más tiempo y menciones** en espacios noticiosos de **radio**, con 26 minutos, 51 segundos y 12 menciones.

ACTOR POLÍTICO	PORCENTAJE	TIEMPO	PIEZAS DE MONITOREO
Aksa Yuray Toledo Prado	1.53%	00:05:04	1
Alma Delia Navarrete Casas	1.18%	00:03:55	1
Anastasio Villareal Díaz	1.15%	00:03:49	2
Antonia Natividad Díaz Jiménez	0.08%	00:00:15	1
Aurora Bertha López Acevedo	8.05%	00:26:39	3
César González Alderete	5.65%	00:18:42	5
César Hernández Olivera	3.3%	00:10:50	4
Consuelo Ordaz López	1.20%	00:03:59	1
Edith Araceli Santibañez Bohórquez	0.86%	00:02:50	1



## Informe Semanal Campaña Diputaciones al Congreso del Estado

Del 17 al 23 de mayo de 2021

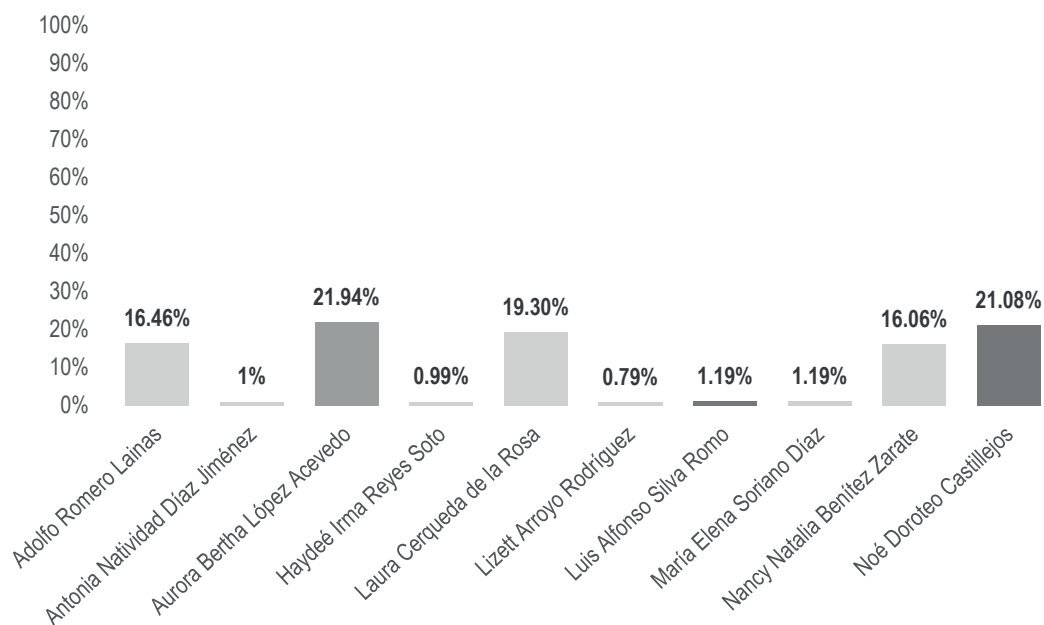
### TIEMPO POR ACTORES POLÍTICOS

ACTOR POLÍTICO	PORCENTAJE	TIEMPO	PIEZAS DE MONITOREO
Flor Elizabeth Hernández Jarquín	1.12%	00:03:43	2
Gerardo García Henestroza	3.75%	00:12:26	7
Griselda Martínez Ávalos	1.51%	00:05:00	1
Guadalupe Araceli Jarquín Bautista	3.51%	00:11:38	2
Guadalupe Santos Guerrero	1.51%	00:05:00	1
Haydeé Irma Reyes Soto	1.11%	00:03:40	2
Horacio Sosa Villavicencio	4.23%	00:14:00	1
Jhazibe Leticia Valencia de los Santos	0.69%	00:02:17	1
José Alejandro López Sánchez	1.46%	00:04:51	3
José Humberto Villamil Azamar	1.56%	00:05:10	1
Juana Aguilar Espinoza	0.65%	00:02:10	1
Julián González Villarreal	1.18%	00:03:55	2
Julio Eduardo Santana Aquino	3.59%	00:11:54	1
Laura Vignon Carreño	1.51%	00:05:00	1
Leticia Socorro Collado Soto	1.14%	00:03:47	2
Lizett Arroyo Rodríguez	5.00%	00:16:33	4
Luis Alfonso Silva Romo	6.08%	00:20:08	6
María de la Soledad Alejandra Osorio Legaría	1.28%	00:04:15	2
María Elena Soriano Díaz	8.11%	00:26:51	12
Melina Hernández Sosa	0.24%	00:00:48	1
Miguel Luis Cruz Zurita	1.58%	00:05:13	1
Miriam de los Ángeles Vázquez Ruiz	3.80%	00:12:35	2
Nazhley Hernández Medina	1.51%	00:05:00	1
Noé Doroteo Castillejos	4.54%	00:15:03	2
Primitivo López Reyes	5.66%	00:18:44	1
Sergio López Sánchez	2.25%	00:07:28	4
Yaret Adriana Guevara Jiménez	1.15%	00:03:49	2
Yesenia Nolasco Ramírez	7.28%	00:24:07	2
<b>TOTAL GENERAL</b>	<b>100%</b>	<b>05:31:08</b>	<b>87</b>

## Informe Semanal Campaña Diputaciones al Congreso del Estado

Del 17 al 23 de mayo de 2021

### TIEMPO POR ACTORES POLÍTICOS



El tiempo total en espacios noticiosos de televisión dedicado a actores políticos fue de **25 minutos, 13 segundos**, de los cuales quienes registraron más tiempo fueron:

**Aurora Bertha López Acevedo** con 5 minutos, 32 segundos; **Noé Doroteo Castillejos** con 5 minutos, 19 segundos; y **Laura Cerqueda de la Rosa** con 4 minutos, 52 segundos.

Se registraron 10 menciones, las cuales corresponden 1 a cada una de las 10 políticas y políticos que registraron información durante este periodo.

**Aurora Bertha López Acevedo** fue la política que registró **más tiempo** en espacios noticiosos de **televisión**, con 5 minutos, 32 segundos.



## Informe Semanal Campaña Diputaciones al Congreso del Estado

Del 17 al 23 de mayo de 2021

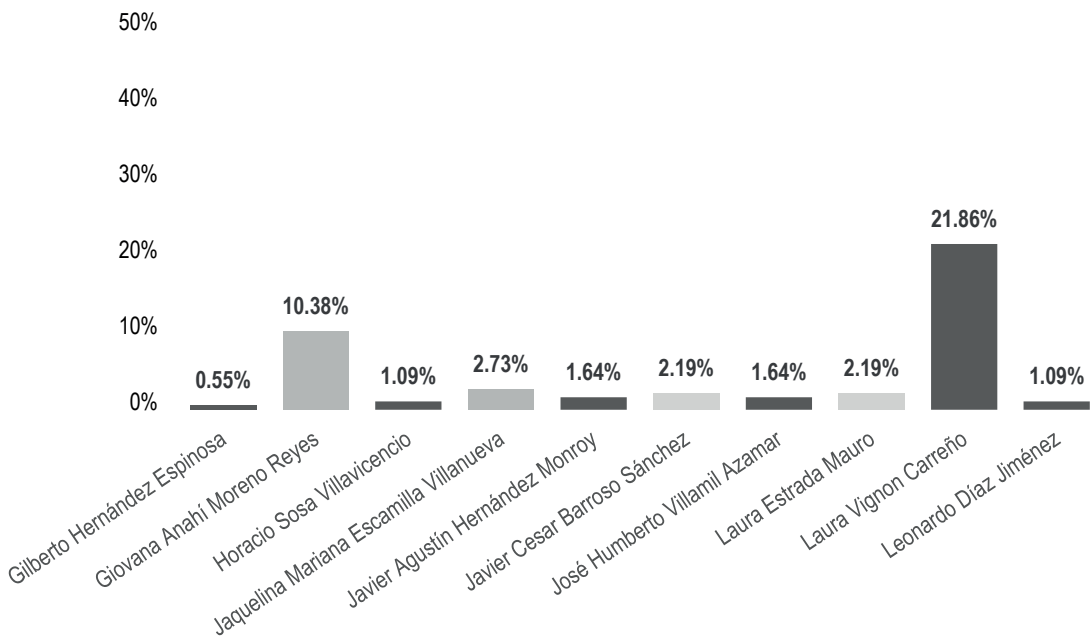
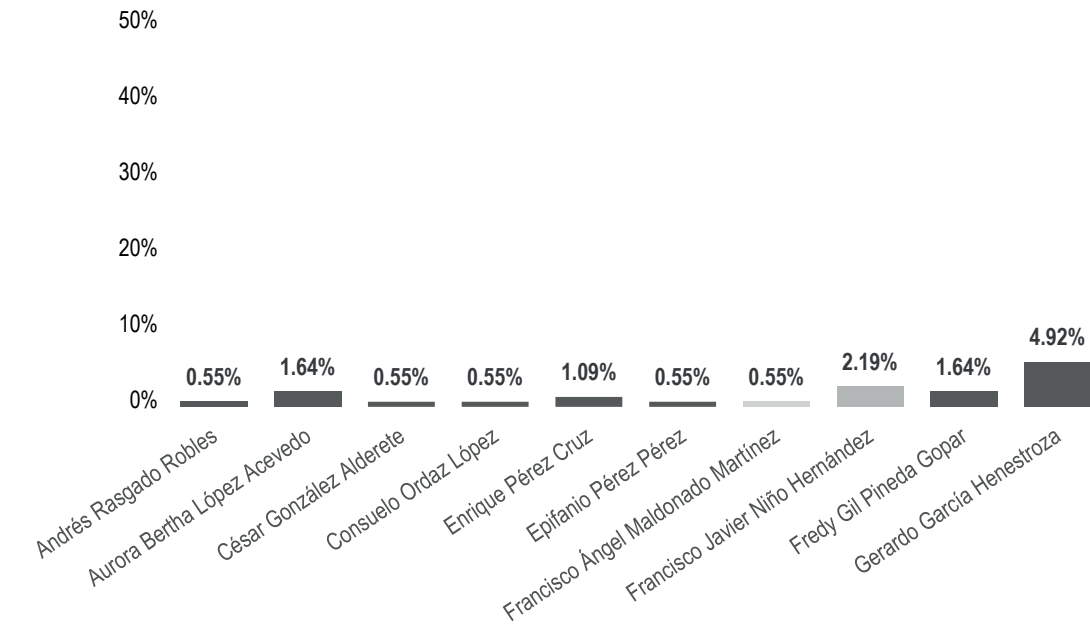
### TIEMPO POR ACTORES POLÍTICOS

ACTOR POLÍTICO	PORCENTAJE	TIEMPO	PIEZAS DE MONITOREO
Adolfo Romero Lainas	16.46%	00:04:09	1
Antonia Natividad Díaz Jiménez	1%	00:00:15	1
Aurora Bertha López Acevedo	21.94%	00:05:32	1
Haydeé Irma Reyes Soto	0.99%	00:00:15	1
Laura Cerqueda de la Rosa	19.30%	00:04:52	1
Lizett Arroyo Rodríguez	0.79%	00:00:12	1
Luis Alfonso Silva Romo	1.19%	00:00:18	1
María Elena Soriano Díaz	1.19%	00:00:18	1
Nancy Natalia Benítez Zarate	16.06%	00:04:03	1
Noé Doroteo Castillejos	21.08%	00:05:19	1
<b>TOTAL GENERAL</b>	<b>100%</b>	<b>00:25:13</b>	<b>10</b>

## Informe Semanal Campaña Diputaciones al Congreso del Estado

Del 17 al 23 de mayo de 2021

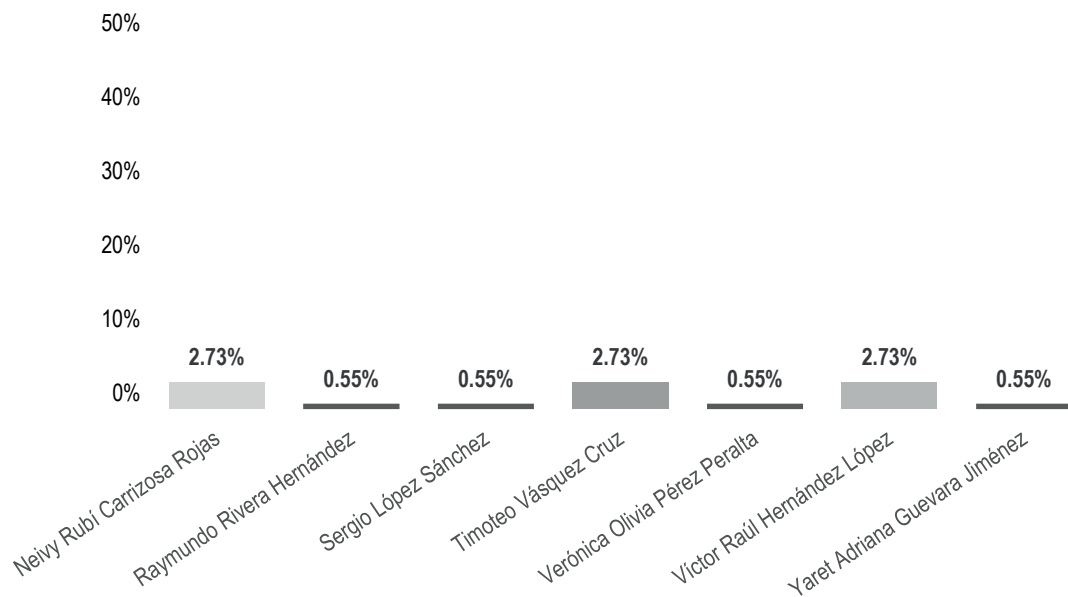
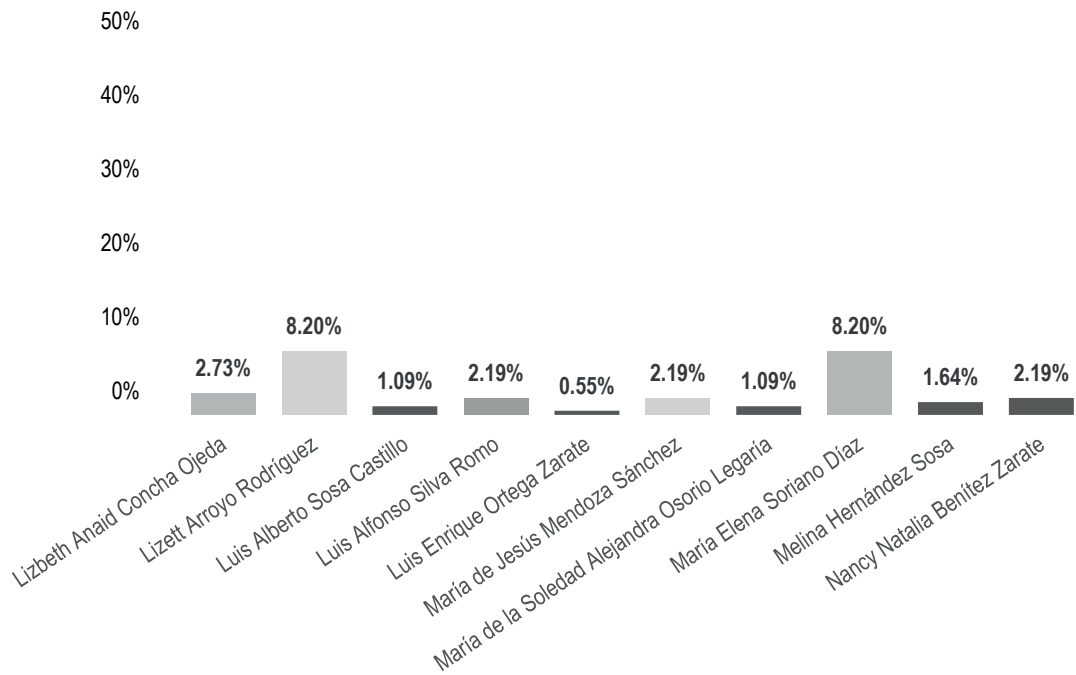
### MENCIONES POR ACTORES POLÍTICOS



## Informe Semanal Campaña Diputaciones al Congreso del Estado

Del 17 al 23 de mayo de 2021

### MENCIONES POR ACTORES POLÍTICOS



## Informe Semanal Campaña Diputaciones al Congreso del Estado

Del 17 al 23 de mayo de 2021

### MENCIONES POR ACTORES POLÍTICOS

El número total de menciones en portales de noticias por internet dedicado a actores políticos fue de **183**, de las cuales las políticas y políticos con más registros fueron:

**Laura Vignon Carreño** con 40; **Giovana Anahí Moreno Reyes** con 19; **Lizett Arroyo Rodríguez** y **María Elena Soriano Díaz** con 15 cada una.

**Laura Vignon Carreño** fue la política que registró **más menciones** en portales de noticias por **internet**, con un total de 40.

ACTOR POLÍTICO	PORCENTAJE	PIEZAS DE MONITOREO
Andrés Rasgado Robles	0.55%	1
Aurora Bertha López Acevedo	1.64%	3
César González Alderete	0.55%	1
Consuelo Ordaz López	0.55%	1
Enrique Pérez Cruz	1.09%	2
Epifanio Pérez Pérez	0.55%	1
Francisco Ángel Maldonado Martínez	0.55%	1
Francisco Javier Niño Hernández	2.19%	4
Fredy Gil Pineda Gopar	1.64%	3
Gerardo García Henestroza	4.92%	9
Gilberto Hernández Espinosa	0.55%	1
Giovana Anahí Moreno Reyes	10.38%	19
Horacio Sosa Villavicencio	1.09%	2
Jaquelina Mariana Escamilla Villanueva	2.73%	5
Javier Agustín Hernández Monroy	1.64%	3
Javier César Barroso Sánchez	2.19%	4

**Informe Semanal Campaña Diputaciones al Congreso del Estado**

Del 17 al 23 de mayo de 2021

**MENCIONES POR ACTORES POLÍTICOS**

<b>ACTOR POLÍTICO</b>	<b>PORCENTAJE</b>	<b>PIEZAS DE MONITOREO</b>
José Humberto Villamil Azamar	1.64%	3
Laura Estrada Mauro	2.19%	4
Laura Vignon Carreño	21.86%	40
Leonardo Díaz Jiménez	1.09%	2
Lizbeth Anaid Concha Ojeda	2.73%	5
Lizett Arroyo Rodríguez	8.20%	15
Luis Alberto Sosa Castillo	1.09%	2
Luis Alfonso Silva Romo	2.19%	4
Luis Enrique Ortega Zarate	0.55%	1
María de Jesús Mendoza Sánchez	2.19%	4
María de la Soledad Alejandra Osorio Legaría	1.09%	2
María Elena Soriano Díaz	8.20%	15
Melina Hernández Sosa	1.64%	3
Nancy Natalia Benítez Zarate	2.19%	4
Neivy Rubí Carrizosa Rojas	2.73%	5
Raymundo Rivera Hernández	0.55%	1
Sergio López Sánchez	0.55%	1
Timoteo Vásquez Cruz	2.73%	5
Verónica Olivia Pérez Peralta	0.55%	1
Víctor Raúl Hernández López	2.73%	5
Yaret Adriana Guevara Jiménez	0.55%	1
<b>TOTAL GENERAL</b>	<b>100%</b>	<b>183</b>

---

## ANÁLISIS POR VARIABLES

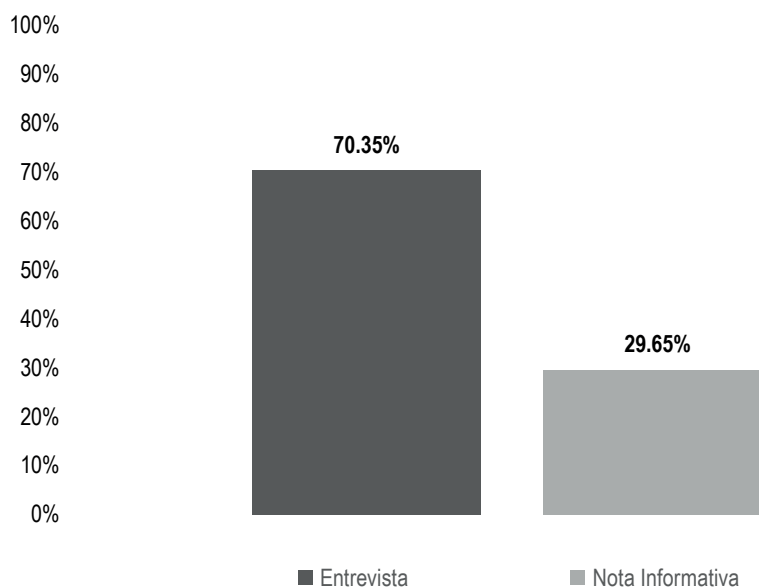
---



## Informe Semanal Campaña Diputaciones al Congreso del Estado

Del 17 al 23 de mayo de 2021

### GÉNERO PERIODÍSTICO POR PARTIDOS POLÍTICOS, COALICIONES Y CANDIDATURAS COMUNES O INDEPENDIENTES



El tiempo total en espacios noticiosos de radio dedicado a partidos políticos, coaliciones y candidaturas comunes o independientes fue de **30 minutos, 55 segundos**, de los cuales:

21 minutos, 45 segundos corresponden al género periodístico **Entrevista**; y 9 minutos, 10 segundos a **Nota Informativa**.

Se registraron un total de **17** piezas de monitoreo, de las cuales:

13 corresponden al género periodístico **Nota Informativa**; y 4 a **Entrevista**.

El **PRI** fue el partido político que registró **más tiempo** en espacios noticiosos de **radio** en el género periodístico **Entrevista** con 13 minutos.

**FXM, MORENA, y PRI** fueron los partidos políticos que registraron **más piezas de monitoreo** en espacios noticiosos de **radio** en el género periodístico **Nota Informativa**, con 3 piezas cada uno.



## Informe Semanal Campaña Diputaciones al Congreso del Estado

Del 17 al 23 de mayo de 2021

### GÉNERO PERIODÍSTICO POR PARTIDOS POLÍTICOS, COALICIONES Y CANDIDATURAS COMUNES O INDEPENDIENTES

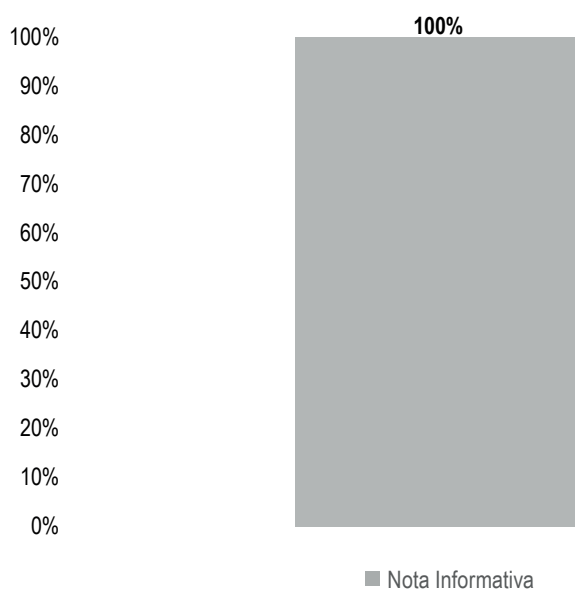
GÉNERO PERIODÍSTICO	PARTIDO POLÍTICO	PORCENTAJE	TIEMPO	PIEZAS DE MONITORIEO
Entrevista	MC	19.41%	00:06:00	1
	PRI	42.05%	00:13:00	2
	PT	8.89%	00:02:45	1
<b>Total Entrevista</b>		<b>70.35%</b>	<b>00:21:45</b>	<b>4</b>
Nota Informativa	COALICIÓN PRI, PAN, PRD	0.59%	00:00:11	2
	FUERZA POR MÉXICO	16.82%	00:05:12	3
	MC	0.49%	00:00:09	1
	MORENA	3.45%	00:01:04	3
	PRI	7.82%	00:02:25	3
	PT	0.49%	00:00:09	1
<b>Total Nota Informativa</b>		<b>29.65%</b>	<b>00:09:10</b>	<b>13</b>
<b>TOTAL GENERAL</b>		<b>100%</b>	<b>00:30:55</b>	<b>17</b>



## Informe Semanal Campaña Diputaciones al Congreso del Estado

Del 17 al 23 de mayo de 2021

### GÉNERO PERIODÍSTICO POR PARTIDOS POLÍTICOS, COALICIONES Y CANDIDATURAS COMUNES O INDEPENDIENTES



El tiempo total en espacios noticiosos de televisión dedicado a partidos políticos, coaliciones y candidaturas comunes o independientes fue de **2 minutos, 49 segundos**, los cuales corresponden en su totalidad al género periodístico **Nota Informativa**.

Se registró 1 pieza de monitoreo en el género periodístico **Nota Informativa**.

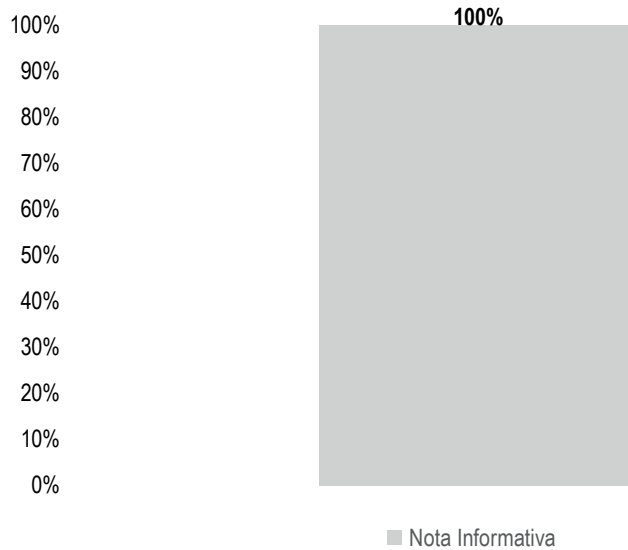
**MORENA** fue el único partido político que registró **tiempo y pieza** de monitoreo en espacios noticiosos de **televisión** en el género periodístico **Nota Informativa**, con 2 minutos, 49 segundos y 1 pieza.

GÉNERO PERIODÍSTICO	PARTIDO POLÍTICO	PORCENTAJE	TIEMPO	PIEZAS DE MONITOREO
Nota Informativa	MORENA	100%	00:02:49	1
<b>Total Nota Informativa</b>		<b>100%</b>	<b>00:02:49</b>	<b>1</b>
<b>TOTAL GENERAL</b>		<b>100%</b>	<b>00:02:49</b>	<b>1</b>

## Informe Semanal Campaña Diputaciones al Congreso del Estado

Del 17 al 23 de mayo de 2021

### GÉNERO PERIODÍSTICO POR PARTIDOS POLÍTICOS, COALICIONES Y CANDIDATURAS COMUNES O INDEPENDIENTES



El número total de piezas de monitoreo en portales de noticias por internet dedicado a partidos políticos, coaliciones y candidaturas comunes o independientes fue de **10**, las cuales corresponden en su totalidad al género periodístico **Nota Informativa**.

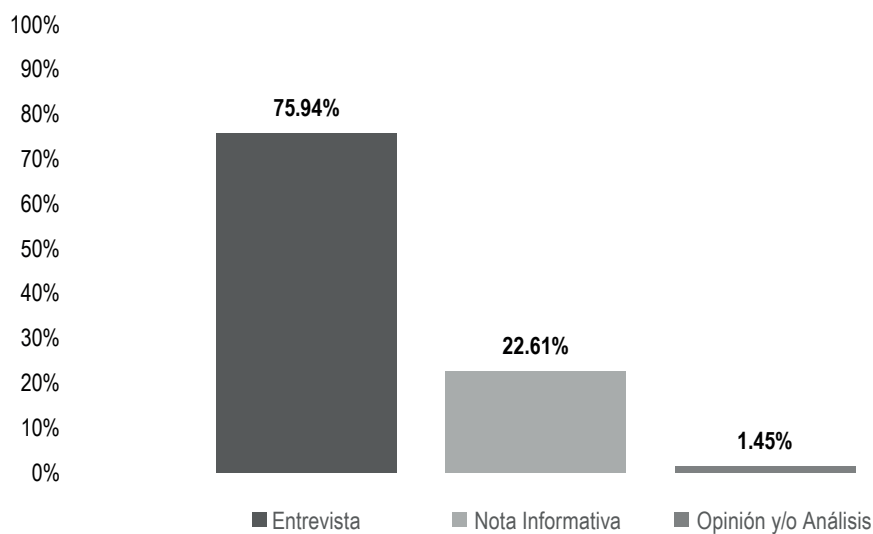
**MORENA** fue el partido político que registró **más piezas de monitoreo** en portales de noticias por **internet** en el género periodístico **Nota Informativa** con 5 piezas.

GÉNERO PERIODÍSTICO	PARTIDO POLÍTICO	PORCENTAJE	PIEZAS DE MONITOREO
<b>Nota Informativa</b>	COALICIÓN PRI, PAN, PRD	40%	4
	FUERZA POR MÉXICO	10%	1
	MORENA	50%	5
<b>Total Nota Informativa</b>		<b>100%</b>	<b>10</b>
<b>TOTAL GENERAL</b>		<b>100%</b>	<b>10</b>

## Informe Semanal Campaña Diputaciones al Congreso del Estado

Del 17 al 23 de mayo de 2021

### GÉNERO PERIODÍSTICO POR ACTORES POLÍTICOS



El tiempo total en espacios noticiosos de radio dedicado a actores políticos fue de **5 horas, 31 minutos, 8 segundos**, de los cuales:

4 horas, 11 minutos, 27 segundos corresponden al género periodístico **Entrevista**; 1 hora, 14 minutos, 52 segundos a **Nota Informativa**; y 4 minutos, 49 segundos a **Opinión y/o Análisis**.

Se registraron **87** piezas de monitoreo de las cuales:

41 corresponden al género periodístico **Nota Informativa**; 37 a **Entrevista**; y 9 a **Opinión y/o Análisis**.

**Aurora Bertha López Acevedo** fue la política que registró **más tiempo** en espacios noticiosos de **radio** en el género periodístico **Entrevista**, con 25 minutos, 57 segundos.

**María Elena Soriano Díaz** fue la política que registró **más piezas de monitoreo** en espacios noticiosos de **radio** en el género periodístico **Nota Informativa**, con un total de 10.



## Informe Semanal Campaña Diputaciones al Congreso del Estado

Del 17 al 23 de mayo de 2021

### GÉNERO PERIODÍSTICO POR ACTORES POLÍTICOS

GÉNERO PERIODÍSTICO	ACTOR POLÍTICO	PORCENTAJE	TIEMPO	PIEZAS DE MONITOREO	
Entrevista	Aksa Yuray Toledo Prado	1.53%	00:05:04	1	
	Alma Delia Navarrete Casas	1.18%	00:03:55	1	
	Anastasio Villareal Díaz	1.01%	00:03:21	1	
	Aurora Bertha López Acevedo	7.84%	00:25:57	2	
	César González Alderete	3.39%	00:11:13	3	
	César Hernández Olivera	1.96%	00:06:30	1	
	Flor Elizabeth Hernández Jarquín	0.83%	00:02:45	1	
	Griselda Martínez Ávalos	1.51%	00:05:00	1	
	Guadalupe Araceli Jarquín Bautista	3.51%	00:11:38	2	
	Guadalupe Santos Guerrero	1.51%	00:05:00	1	
	Horacio Sosa Villavicencio	4.23%	00:14:00	1	
	José Humberto Villamil Azamar	1.56%	00:05:10	1	
	Julián González Villarreal	0.96%	00:03:11	1	
	Julio Eduardo Santana Aquino	3.59%	00:11:54	1	
	Laura Vignon Carreño	1.51%	00:05:00	1	
	Leticia Socorro Collado Soto	0.92%	00:03:03	1	
	Lizett Arroyo Rodríguez	4.92%	00:16:17	2	
	Luis Alfonso Silva Romo	5.79%	00:19:10	3	
	María de la Soledad Alejandra Osorio Legaría	1.07%	00:03:33	1	
	María Elena Soriano Díaz	1.91%	00:06:19	1	
	Miguel Luis Cruz Zurita	1.58%	00:05:13	1	
	Miriam de los Ángeles Vázquez Ruiz	3.80%	00:12:35	2	
	Nazhley Hernández Medina	1.51%	00:05:00	1	
	Noé Doroteo Castillejos	4.54%	00:15:03	2	
	Primitivo López Reyes	5.66%	00:18:44	1	
	Yaret Adriana Guevara Jiménez	0.83%	00:02:45	1	
	Yesenia Nolasco Ramírez	7.28%	00:24:07	2	
	<b>Total Entrevista</b>		<b>75.94%</b>	<b>04:11:27</b>	<b>37</b>

## Informe Semanal Campaña Diputaciones al Congreso del Estado

Del 17 al 23 de mayo de 2021

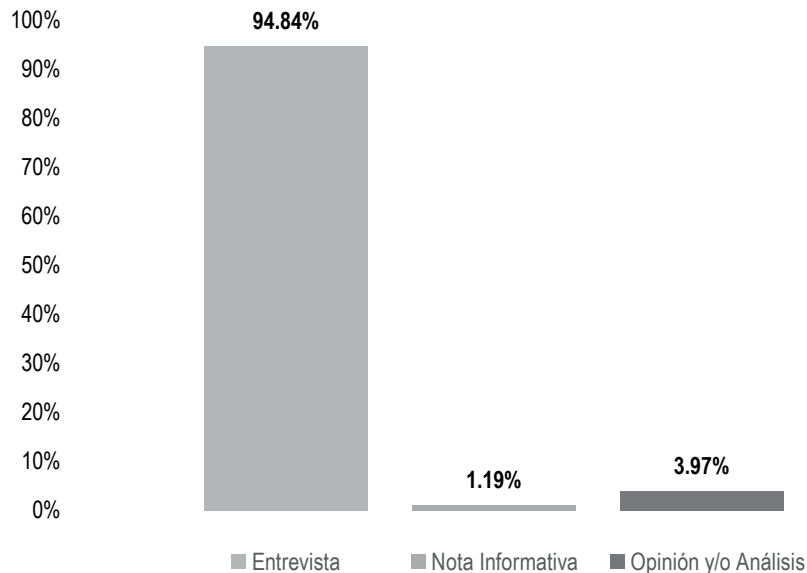
### GÉNERO PERIODÍSTICO POR ACTORES POLÍTICOS

GÉNERO PERIODÍSTICO	ACTOR POLÍTICO	PORCENTAJE	TIEMPO	PIEZAS DE MONITOREO
<b>Nota Informativa</b>	Anastasio Villareal Díaz	0.14%	00:00:28	1
	César González Alderete	2.26%	00:07:29	2
	César Hernández Olivera	1.31%	00:04:20	3
	Consuelo Ordaz López	1.20%	00:03:59	1
	Edith Araceli Santibañez Bohórquez	0.86%	00:02:50	1
	Flor Elizabeth Hernández Jarquín	0.29%	00:00:58	1
	Gerardo García Henestroza	3.75%	00:12:26	7
	Haydeé Irma Reyes Soto	1.03%	00:03:25	1
	Jhazibe Leticia Valencia de los Santos	0.69%	00:02:17	1
	José Alejandro López Sánchez	1.46%	00:04:51	3
	Julián González Villarreal	0.22%	00:00:44	1
	Leticia Socorro Collado Soto	0.22%	00:00:44	1
	Luis Alfonso Silva Romo	0.03%	00:00:05	1
	María de la Soledad			
	Alejandra Osorio Legaría	0.21%	00:00:42	1
	María Elena Soriano Díaz	6.11%	00:20:14	10
	Melina Hernández Sosa	0.24%	00:00:48	1
	Sergio López Sánchez	2.25%	00:07:28	4
	Yaret Adriana Guevara Jiménez	0.32%	00:01:04	1
<b>Total Nota Informativa</b>		<b>22.61%</b>	<b>01:14:52</b>	<b>41</b>
<b>Opinión y/o Análisis</b>	Antonia Natividad Díaz Jiménez	0.08%	00:00:15	1
	Aurora Bertha López Acevedo	0.21%	00:00:42	1
	Haydeé Irma Reyes Soto	0.08%	00:00:15	1
	Juana Aguilar Espinoza	0.65%	00:02:10	1
	Lizett Arroyo Rodríguez	0.08%	00:00:16	2
	Luis Alfonso Silva Romo	0.27%	00:00:53	2
	María Elena Soriano Díaz	0.09%	00:00:18	1
	<b>Total Opinión y/o Análisis</b>		<b>1.45%</b>	<b>00:04:49</b>
<b>TOTAL GENERAL</b>		<b>100%</b>	<b>05:31:08</b>	<b>87</b>

## Informe Semanal Campaña Diputaciones al Congreso del Estado

Del 17 al 23 de mayo de 2021

### GÉNERO PERIODÍSTICO POR ACTORES POLÍTICOS



El tiempo total en espacios noticiosos de televisión dedicado a actores políticos fue de **25 minutos, 13 segundos**, de los cuales:

23 minutos, 55 segundos corresponden al género periodístico **Entrevista**; 1 minuto a **Opinión y/o Análisis**; y 18 segundos a **Nota Informativa**.

Se registraron 10 piezas de monitoreo, de las cuales:

5 corresponden al género periodístico **Entrevista**; 4 a **Opinión y/o Análisis**; y 1 a **Nota Informativa**.

**Aurora Bertha López Acevedo** fue la política que registró **más tiempo** en espacios noticiosos de **televisión**, en el género periodístico **Entrevista**, con 5 minutos, 32 segundos.

**Informe Semanal Campaña Diputaciones al Congreso del Estado**

Del 17 al 23 de mayo de 2021

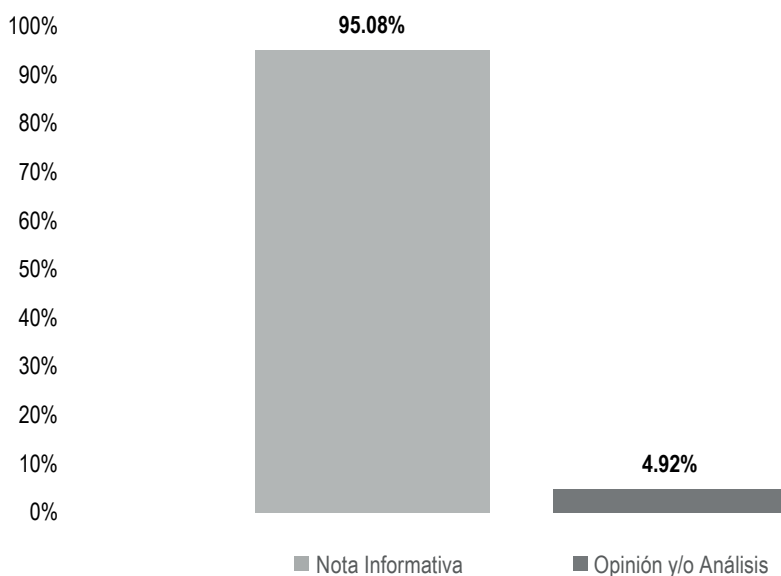
**GÉNERO PERIODÍSTICO POR ACTORES POLÍTICOS**

GÉNERO PERIODÍSTICO	ACTOR POLÍTICO	PORCENTAJE	TIEMPO	PIEZAS DE MONITOREO
<b>Entrevista</b>	Adolfo Romero Lainas	16.46%	00:04:09	1
	Aurora Bertha López Acevedo	21.94%	00:05:32	1
	Laura Cerqueda de la Rosa	19.30%	00:04:52	1
	Nancy Natalia Benítez Zarate	16.06%	00:04:03	1
	Noé Doroteo Castillejos	21.08%	00:05:19	1
<b>Total Entrevista</b>		<b>94.84%</b>	<b>00:23:55</b>	<b>5</b>
<b>Nota Informativa</b>	Luis Alfonso Silva Romo	1.19%	00:00:18	1
<b>Total Nota Informativa</b>		<b>1.19%</b>	<b>00:00:18</b>	<b>1</b>
<b>Opinión y/o Análisis</b>	Antonia Natividad Díaz Jiménez	0.99%	00:00:15	1
	Haydeé Irma Reyes Soto	0.99%	00:00:15	1
	Lizett Arroyo Rodríguez	0.79%	00:00:12	1
	María Elena Soriano Díaz	1.19%	00:00:18	1
<b>Total Opinión y/o Análisis</b>		<b>3.97%</b>	<b>00:01:00</b>	<b>4</b>
<b>TOTAL GENERAL</b>		<b>100%</b>	<b>00:25:13</b>	<b>10</b>

## Informe Semanal Campaña Diputaciones al Congreso del Estado

Del 17 al 23 de mayo de 2021

### GÉNERO PERIODÍSTICO POR ACTORES POLÍTICOS



El número total de piezas de monitoreo en portales de noticias por internet dedicado a actores políticos fue de **183**, de las cuales:

174 corresponden al género periodístico **Nota Informativa**; y 9 a **Opinión y/o Análisis**.

**Laura Vignon Carreño** fue la política que registró **más piezas de monitoreo** en portales de noticias por **internet** en el género periodístico **Nota Informativa**, con un total de 40.



## Informe Semanal Campaña Diputaciones al Congreso del Estado

Del 17 al 23 de mayo de 2021

### GÉNERO PERIODÍSTICO POR ACTORES POLÍTICOS

GÉNERO PERIODÍSTICO	ACTOR POLÍTICO	PORCENTAJE	PIEZAS DE MONITOREO
Nota Informativa	Andrés Rasgado Robles	0.55%	1
	Aurora Bertha López Acevedo	1.09%	2
	César González Alderete	0.55%	1
	Consuelo Ordaz López	0.55%	1
	Enrique Pérez Cruz	1.09%	2
	Epifanio Pérez Pérez	0.55%	1
	Francisco Ángel Maldonado Martínez	0.55%	1
	Francisco Javier Niño Hernández	2.19%	4
	Fredy Gil Pineda Gopar	1.64%	3
	Gerardo García Henestroza	4.92%	9
	Gilberto Hernández Espinosa	0.55%	1
	Giovana Anahí Moreno Reyes	10.38%	19
	Horacio Sosa Villavicencio	1.09%	2
	Jaquelina Mariana Escamilla Villanueva	2.73%	5
	Javier Agustín Hernández Monroy	1.64%	3
	Javier Cesar Barroso Sánchez	2.19%	4
	José Humberto Villamil Azamar	1.64%	3
	Laura Estrada Mauro	2.19%	4
	Laura Vignon Carreño	21.86%	40
	Leonardo Díaz Jiménez	1.09%	2
	Lizbeth Anaid Concha Ojeda	2.73%	5
	Lizett Arroyo Rodríguez	8.20%	15
	Luis Alberto Sosa Castillo	1.09%	2
	Luis Alfonso Silva Romo	1.09%	2
	Luis Enrique Ortega Zarate	0.55%	1
	María de Jesús Mendoza Sánchez	2.19%	4
	María de la Soledad Alejandra Osorio Legaría	1.09%	2
	María Elena Soriano Díaz	7.65%	14
	Melina Hernández Sosa	1.64%	3

**Informe Semanal Campaña Diputaciones al Congreso del Estado**

Del 17 al 23 de mayo de 2021

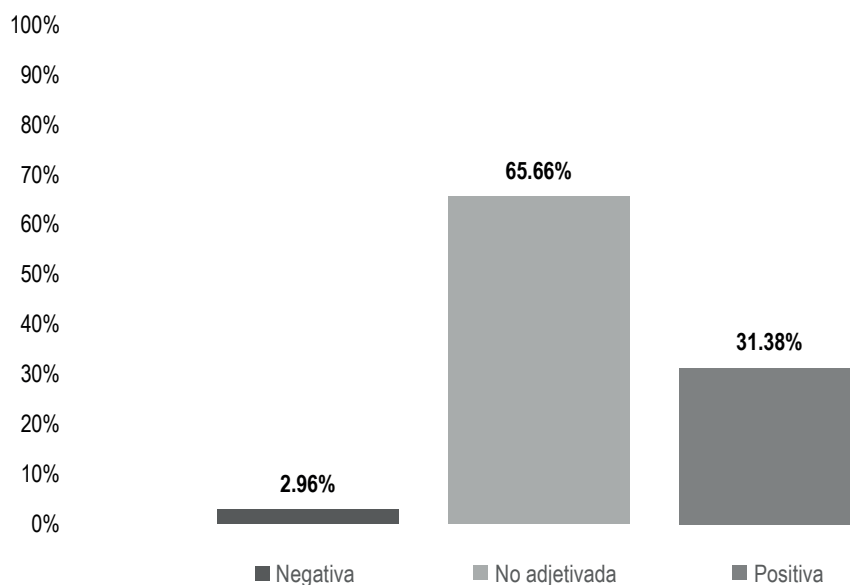
**GÉNERO PERIODÍSTICO POR ACTORES POLÍTICOS**

GÉNERO PERIODÍSTICO	ACTOR POLÍTICO	PORCENTAJE	PIEZAS DE MONITOREO
	Nancy Natalia Benítez Zarate	2.19%	4
	Neivy Rubí Carrizosa Rojas	2.73%	5
	Raymundo Rivera Hernández	0.55%	1
	Sergio López Sánchez	0.55%	1
	Verónica Olivia Pérez Peralta	0.55%	1
	Víctor Raúl Hernández López	2.73%	5
	Yaret Adriana Guevara Jiménez	0.55%	1
<b>Total Nota Informativa</b>		<b>95.08%</b>	<b>174</b>
<b>Opinión y/o Análisis</b>	Aurora Bertha López Acevedo	0.55%	1
	Luis Alfonso Silva Romo	1.09%	2
	María Elena Soriano Díaz	0.55%	1
	Timoteo Vásquez Cruz	2.73%	5
<b>Total Opinión y/o Análisis</b>		<b>4.92%</b>	<b>9</b>
<b>TOTAL GENERAL</b>		<b>100%</b>	<b>183</b>

## Informe Semanal Campaña Diputaciones al Congreso del Estado

Del 17 al 23 de mayo de 2021

### VALORACIÓN DE LA INFORMACIÓN POR PARTIDOS POLÍTICOS, COALICIONES Y CANDIDATURAS COMUNES O INDEPENDIENTES



El tiempo total en espacios noticiosos de radio dedicado a partidos políticos, coaliciones y candidaturas comunes o independientes fue de **30 minutos, 55 segundos**, de los cuales:

20 minutos, 18 segundos corresponden a la valoración de la información **No adjetivada**; 9 minutos, 42 segundos a **Positiva**; y 55 segundos a **Negativa**.

Se registraron un total de **17** menciones, de las cuales:

10 corresponden a la valoración de la información **No adjetivada**; 5 a **Positiva**; y 2 a **Negativa**.

El **PRI** fue el partido político que registró **más tiempo** y **menciones** en espacios noticiosos de **radio**, en la valoración de la información **No adjetivada**, con 13 minutos, 5 segundos y 3 menciones.



## Informe Semanal Campaña Diputaciones al Congreso del Estado

Del 17 al 23 de mayo de 2021

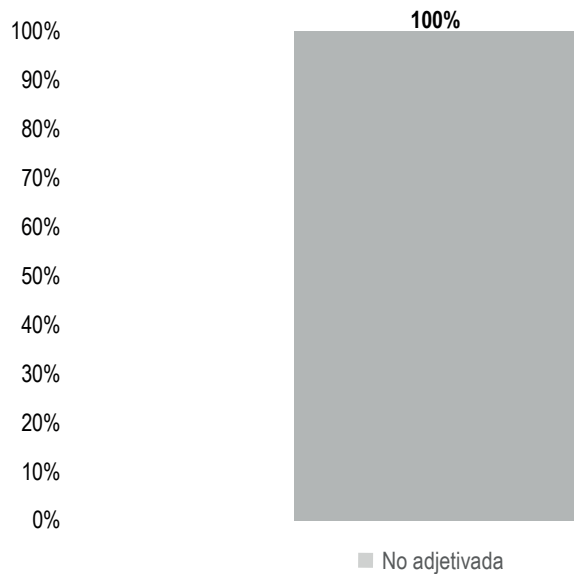
### VALORACIÓN DE LA INFORMACIÓN POR PARTIDOS POLÍTICOS, COALICIONES Y CANDIDATURAS COMUNES O INDEPENDIENTES

VALORACIÓN	PARTIDO POLÍTICO	PORCENTAJE	TIEMPO	PIEZAS DE MONITOREO
<b>Negativa</b>	MORENA	2.96%	00:00:55	2
<b>Total Negativa</b>		<b>2.96%</b>	<b>00:00:55</b>	<b>2</b>
<b>No adjetivada</b>	COALICIÓN PRI, PAN, PRD	0.59%	00:00:11	2
	FUERZA POR MÉXICO	1.89%	00:00:35	1
	MC	19.89%	00:06:09	2
	MORENA	0.49%	00:00:09	1
	PRI	42.32%	00:13:05	3
	PT	0.49%	00:00:09	1
<b>Total No adjetivada</b>		<b>65.66%</b>	<b>00:20:18</b>	<b>10</b>
<b>Positiva</b>	FUERZA POR MÉXICO	14.93%	00:04:37	2
	PRI	7.55%	00:02:20	2
	PT	8.89%	00:02:45	1
<b>Total Positiva</b>		<b>31.38%</b>	<b>00:09:42</b>	<b>5</b>
<b>TOTAL GENERAL</b>		<b>100%</b>	<b>00:30:55</b>	<b>17</b>

## Informe Semanal Campaña Diputaciones al Congreso del Estado

Del 17 al 23 de mayo de 2021

### VALORACIÓN DE LA INFORMACIÓN POR PARTIDOS POLÍTICOS, COALICIONES Y CANDIDATURAS COMUNES O INDEPENDIENTES



El tiempo total en espacios noticiosos de televisión dedicado a partidos políticos, coaliciones y candidaturas comunes o independientes fue de **2 minutos, 49 segundos**, los cuales corresponden en su totalidad a la valoración de la información **No adjetivada**.

Se registró 1 mención en la valoración de la información **No adjetivada**.

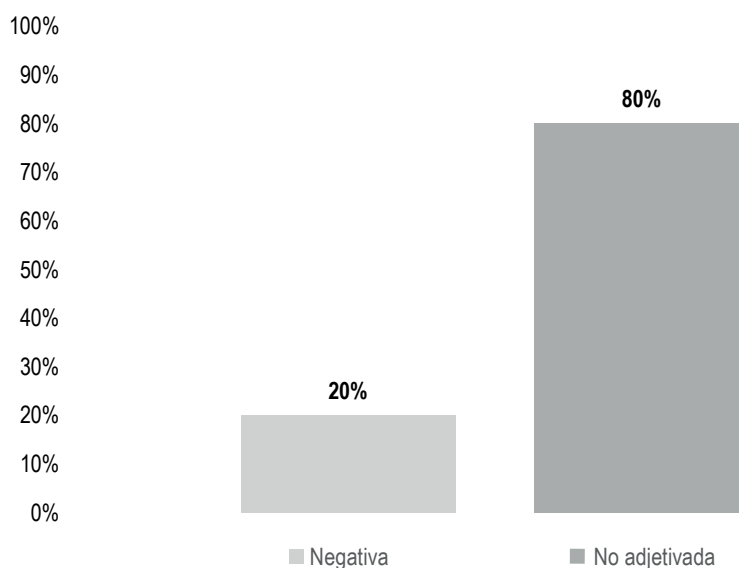
**MORENA** fue el único partido político que registró **tiempo y menciones** en espacios noticiosos de **televisión**, en la valoración de la información **No adjetivada**, con 2 minutos, 49 segundos y 1 mención.

VALORACIÓN	PARTIDO POLÍTICO	PORCENTAJE	TIEMPO	PIEZAS DE MONITOREO
No adjetivada	MORENA	100%	00:02:49	1
Total No adjetivada		100%	00:02:49	1
<b>TOTAL GENERAL</b>		<b>100%</b>	<b>00:02:49</b>	<b>1</b>

## Informe Semanal Campaña Diputaciones al Congreso del Estado

Del 17 al 23 de mayo de 2021

### VALORACIÓN DE LA INFORMACIÓN POR PARTIDOS POLÍTICOS, COALICIONES Y CANDIDATURAS COMUNES O INDEPENDIENTES



El número total de menciones en portales de noticias por internet dedicado a partidos políticos, coaliciones y candidaturas comunes o independientes fue de **10**, de las cuales:

8 corresponden a la valoración de la información **No adjetivada**; y 2 a **Negativa**.

**MORENA** fue el partido político que registró **más menciones** en portales de noticias por **internet** en la valoración de la información **No adjetivada**, con un total de 5.

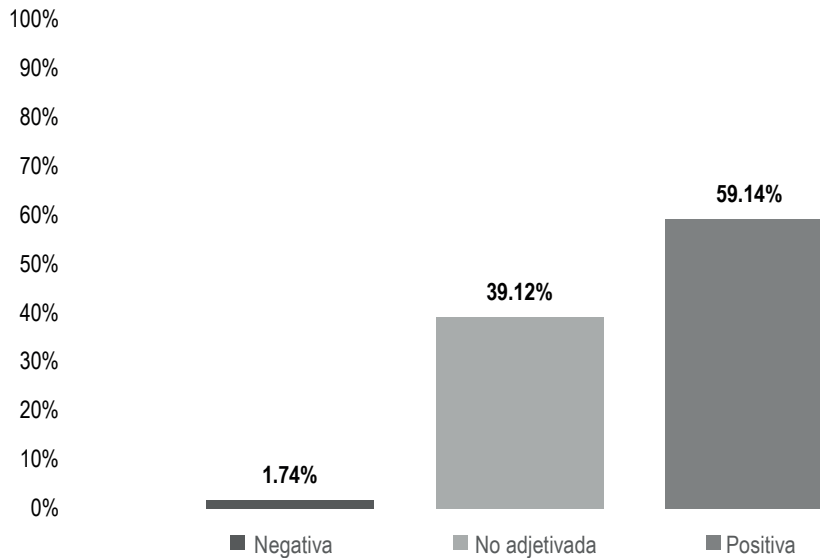
VALORACIÓN	PARTIDO POLÍTICO	PORCENTAJE	PIEZAS DE MONITOREO
<b>Negativa</b>	COALICIÓN PRI, PAN, PRD	20%	2
<b>Total Negativa</b>		<b>20%</b>	<b>2</b>
<b>No adjetivada</b>	COALICIÓN PRI, PAN, PRD	20%	2
	FUERZA POR MÉXICO	10%	1
	MORENA	50%	5
<b>Total No adjetivada</b>		<b>80%</b>	<b>8</b>
<b>TOTAL GENERAL</b>		<b>100%</b>	<b>10</b>



## Informe Semanal Campaña Diputaciones al Congreso del Estado

Del 17 al 23 de mayo de 2021

### VALORACIÓN DE LA INFORMACIÓN POR ACTORES POLÍTICOS



El tiempo total en espacios noticiosos de radio dedicado a actores políticos fue de **5 horas, 31 minutos, 8 segundos**, de los cuales:

3 horas, 15 minutos, 50 segundos corresponden a la valoración de la información **Positiva**; 2 hora, 9 minutos, 33 segundos a **No Adjetivada**; y 5 minutos, 45 segundos a **Negativa**.

Se registraron **87** menciones, de las cuales:

50 corresponden a la valoración de la información **No Adjetivada**; 33 a **Positiva**; y 4 a **Negativa**.

**Aurora Bertha López Acevedo** fue la política que registró **más tiempo** en programas noticiosos de **radio** en la valoración de información **Positiva**, con 25 minutos, 57 segundos.

**María Elena Soriano Díaz** fue la política que registró **más menciones** en programas noticiosos de **radio** en la valoración de información **No adjetivada**, con un total de 11.



## Informe Semanal Campaña Diputaciones al Congreso del Estado

Del 17 al 23 de mayo de 2021

### VALORACIÓN DE LA INFORMACIÓN POR ACTORES POLÍTICOS

VALORACIÓN	ACTOR POLÍTICO	PORCENTAJE	TIEMPO	PIEZAS DE MONITOREO	
<b>Negativa</b>	Juana Aguilar Espinoza	0.65%	00:02:10	1	
	Luis Alfonso Silva Romo	0.19%	00:00:38	1	
	María Elena Soriano Díaz	0.65%	00:02:09	1	
	Melina Hernández Sosa	0.24%	00:00:48	1	
<b>Total Negativa</b>		<b>1.74%</b>	<b>00:05:45</b>	<b>4</b>	
<b>No adjetivada</b>	Aksa Yuray Toledo Prado	1.53%	00:05:04	1	
	Anastasio Villareal Díaz	1.15%	00:03:49	2	
	Antonia Natividad Díaz Jiménez	0.08%	00:00:15	1	
	Aurora Bertha López Acevedo	0.21%	00:00:42	1	
	César González Alderete	2.85%	00:09:27	2	
	César Hernández Olivera	3.27%	00:10:50	4	
	Flor Elizabeth Hernández Jarquín	0.83%	00:02:45	1	
	Gerardo García Henestroza	3.75%	00:12:26	7	
	Haydeé Irma Reyes Soto	1.11%	00:03:40	2	
	Jhazibe Leticia Valencia de los Santos	0.69%	00:02:17	1	
	José Alejandro López Sánchez	1.46%	00:04:51	3	
	Julio Eduardo Santana Aquino	3.59%	00:11:54	1	
	Leticia Socorro Collado Soto	0.92%	00:03:03	1	
	Lizett Arroyo Rodríguez	0.08%	00:00:16	2	
	Luis Alfonso Silva Romo	0.10%	00:00:20	2	
	María de la Soledad Alejandra Osorio Legaría	1.28%	00:04:15	2	
	María Elena Soriano Díaz	7.46%	00:24:42	11	
	Primitivo López Reyes	5.66%	00:18:44	1	
	Sergio López Sánchez	2.25%	00:07:28	4	
	Yaret Adriana Guevara Jiménez	0.83%	00:02:45	1	
	<b>Total No adjetivada</b>		<b>39.12%</b>	<b>02:09:33</b>	<b>50</b>
	<b>Positiva</b>	Alma Delia Navarrete Casas	1.18%	00:03:55	1
Aurora Bertha López Acevedo		7.84%	00:25:57	2	
César González Alderete		2.79%	00:09:15	3	





## Informe Semanal Campaña Diputaciones al Congreso del Estado

Del 17 al 23 de mayo de 2021

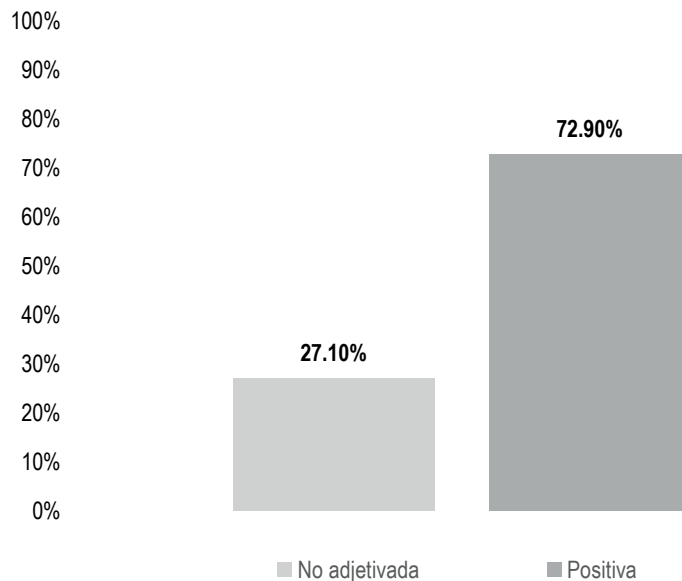
### VALORACIÓN DE LA INFORMACIÓN POR ACTORES POLÍTICOS

VALORACIÓN	ACTOR POLÍTICO	PORCENTAJE	TIEMPO	PIEZAS DE MONITOREO
	Consuelo Ordaz López	1.20%	00:03:59	1
	Edith Araceli Santibañez Bohórquez	0.86%	00:02:50	1
	Flor Elizabeth Hernández Jarquín	0.29%	00:00:58	1
	Griselda Martínez Ávalos	1.51%	00:05:00	1
	Guadalupe Araceli Jarquín Bautista	3.51%	00:11:38	2
	Guadalupe Santos Guerrero	1.51%	00:05:00	1
	Horacio Sosa Villavicencio	4.23%	00:14:00	1
	José Humberto Villamil Azamar	1.56%	00:05:10	1
	Julián González Villarreal	1.18%	00:03:55	2
	Laura Vignon Carreño	1.51%	00:05:00	1
	Leticia Socorro Collado Soto	0.22%	00:00:44	1
	Lizett Arroyo Rodríguez	4.92%	00:16:17	2
	Luis Alfonso Silva Romo	5.79%	00:19:10	3
	Miguel Luis Cruz Zurita	1.58%	00:05:13	1
	Miriam de los Ángeles Vázquez Ruiz	3.80%	00:12:35	2
	Nazhley Hernández Medina	1.51%	00:05:00	1
	Noé Doroteo Castillejos	4.54%	00:15:03	2
	Yaret Adriana Guevara Jiménez	0.32%	00:01:04	1
	Yesenia Nolasco Ramírez	7.28%	00:24:07	2
<b>Total Positiva</b>		<b>59.14%</b>	<b>03:15:50</b>	<b>33</b>
<b>TOTAL GENERAL</b>		<b>100%</b>	<b>05:31:08</b>	<b>87</b>

## Informe Semanal Campaña Diputaciones al Congreso del Estado

Del 17 al 23 de mayo de 2021

### VALORACIÓN DE LA INFORMACIÓN POR ACTORES POLÍTICOS



El tiempo total en espacios noticiosos de televisión dedicado a actores políticos fue de **25 minutos, 13 segundos**, de los cuales:

18 minutos, 23 segundos corresponden a la valoración de la información **Positiva**; y 6 minutos, 50 segundos a **No adjetivada**.

Se registraron 10 menciones, de las cuales:

6 corresponden a la valoración de la información **No adjetivada**; y 4 a **Positiva**.

**Aurora Bertha López Acevedo** fue la política que registró **más tiempo** en espacios noticiosos de **televisión**, en la valoración de la información **No adjetivada**, con 5 minutos, 32 segundos.

## Informe Semanal Campaña Diputaciones al Congreso del Estado

Del 17 al 23 de mayo de 2021

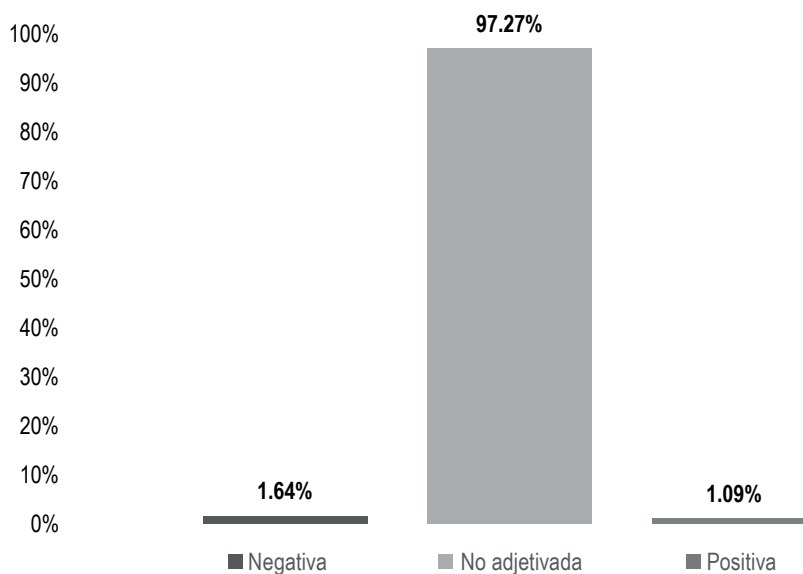
### VALORACIÓN DE LA INFORMACIÓN POR ACTORES POLÍTICOS

VALORACIÓN	ACTOR POLÍTICO	PORCENTAJE	TIEMPO	PIEZAS DE MONITOREO
<b>No adjetivada</b>	Antonia Natividad Díaz Jiménez	0.99%	00:00:15	1
	Aurora Bertha López Acevedo	21.94%	00:05:32	1
	Haydeé Irma Reyes Soto	0.99%	00:00:15	1
	Lizett Arroyo Rodríguez	0.79%	00:00:12	1
	Luis Alfonso Silva Romo	1.19%	00:00:18	1
	María Elena Soriano Díaz	1.19%	00:00:18	1
<b>Total No adjetivada</b>		<b>27.10%</b>	<b>00:06:50</b>	<b>6</b>
<b>Positiva</b>	Adolfo Romero Lainas	16.46%	00:04:09	1
	Laura Cerqueda de la Rosa	19.30%	00:04:52	1
	Nancy Natalia Benítez Zarate	16.06%	00:04:03	1
	Noé Doroteo Castillejos	21.08%	00:05:19	1
<b>Total Positiva</b>		<b>72.90%</b>	<b>00:18:23</b>	<b>4</b>
<b>TOTAL GENERAL</b>		<b>100%</b>	<b>00:25:13</b>	<b>10</b>

## Informe Semanal Campaña Diputaciones al Congreso del Estado

Del 17 al 23 de mayo de 2021

### VALORACIÓN DE LA INFORMACIÓN POR ACTORES POLÍTICOS



El número total de menciones en portales de noticias por internet dedicado a actores políticos fue de **183**, de las cuales:

178 corresponden a la valoración de la información **No adjetivada**; 3 a **Negativa**; y 2 a **Positiva**.

**Laura Vignon Carreño** fue la política que registró **más menciones** en portales de noticias por **internet** en la valoración de la información **No adjetivada**, con un total de 40.

## Informe Semanal Campaña Diputaciones al Congreso del Estado

Del 17 al 23 de mayo de 2021

### VALORACIÓN DE LA INFORMACIÓN POR ACTORES POLÍTICOS

VALORACIÓN	ACTOR POLÍTICO	PORCENTAJE	PIEZAS DE MONITOREO
Negativa	Javier César Barroso Sánchez	1.09%	2
	Melina Hernández Sosa	0.55%	1
<b>Total Negativa</b>		<b>1.64%</b>	<b>3</b>
No adjetivada	Andrés Rasgado Robles	0.55%	1
	Aurora Bertha López Acevedo	1.64%	3
	César González Alderete	0.55%	1
	Consuelo Ordaz López	0.55%	1
	Enrique Pérez Cruz	1.09%	2
	Epifanio Pérez Pérez	0.55%	1
	Francisco Ángel Maldonado Martínez	0.55%	1
	Francisco Javier Niño Hernández	2.19%	4
	Fredy Gil Pineda Gopar	1.64%	3
	Gerardo García Henestroza	4.92%	9
	Gilberto Hernández Espinosa	0.55%	1
	Giovana Anahí Moreno Reyes	10.38%	19
	Horacio Sosa Villavicencio	1.09%	2
	Jaquelina Mariana Escamilla Villanueva	2.73%	5
	Javier Agustín Hernández Monroy	1.64%	3
	Javier Cesar Barroso Sánchez	1.09%	2
	José Humberto Villamil Azamar	1.64%	3
	Laura Estrada Mauro	2.19%	4
	Laura Vignon Carreño	21.86%	40
	Leonardo Díaz Jiménez	1.09%	2
	Lizbeth Anaid Concha Ojeda	2.73%	5
	Lizett Arroyo Rodríguez	8.20%	15
	Luis Alberto Sosa Castillo	1.09%	2
	Luis Alfonso Silva Romo	2.19%	4
	Luis Enrique Ortega Zarate	0.55%	1
	María de Jesús Mendoza Sánchez	1.64%	3

## Informe Semanal Campaña Diputaciones al Congreso del Estado

Del 17 al 23 de mayo de 2021

### VALORACIÓN DE LA INFORMACIÓN POR ACTORES POLÍTICOS

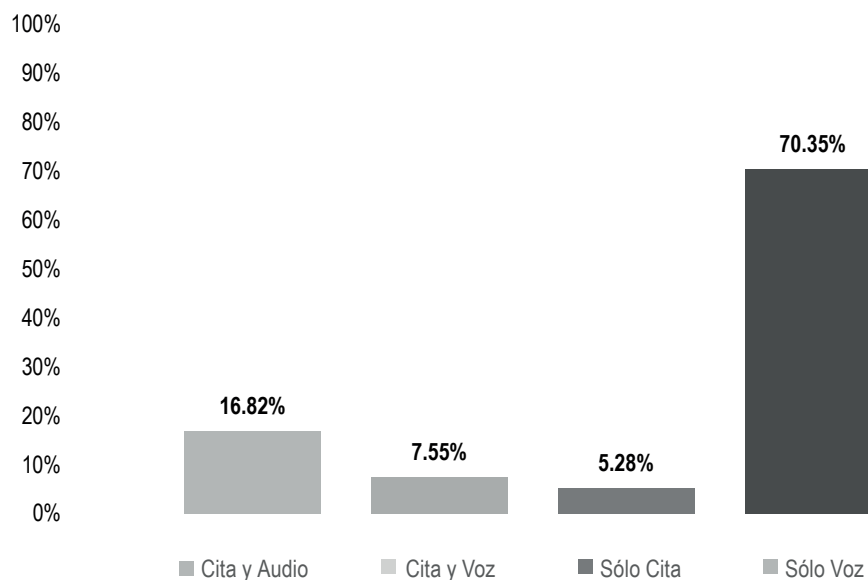
VALORACIÓN	ACTOR POLÍTICO	PORCENTAJE	PIEZAS DE MONITOREO
	María de la Soledad Alejandra Osorio Legaría	1.09%	2
	María Elena Soriano Díaz	8.20%	15
	Melina Hernández Sosa	1.09%	2
	Nancy Natalia Benítez Zarate	2.19%	4
	Neivy Rubí Carrizosa Rojas	2.73%	5
	Raymundo Rivera Hernández	0.55%	1
	Sergio López Sánchez	0.55%	1
	Timoteo Vásquez Cruz	2.73%	5
	Verónica Olivia Pérez Peralta	0.55%	1
	Víctor Raúl Hernández López	2.19%	4
	Yaret Adriana Guevara Jiménez	0.55%	1
<b>Total No adjetivada</b>		<b>97.27%</b>	<b>178</b>
<b>Positiva</b>	María de Jesús Mendoza Sánchez	0.55%	1
	Víctor Raúl Hernández López	0.55%	1
<b>Total Positiva</b>		<b>1.09%</b>	<b>2</b>
<b>TOTAL GENERAL</b>		<b>100%</b>	<b>183</b>



## Informe Semanal Campaña Diputaciones al Congreso del Estado

Del 17 al 23 de mayo de 2021

### RECURSOS TÉCNICOS POR PARTIDOS POLÍTICOS, COALICIONES Y CANDIDATURAS COMUNES O INDEPENDIENTES



El tiempo total en espacios noticiosos de radio dedicado a partidos políticos, coaliciones y candidaturas comunes o independientes fue de **30 minutos, 55 segundos**, de los cuales:

21 minutos, 45 segundos corresponden al recurso técnico **Sólo Voz**; 5 minutos, 12 segundos a **Cita y Audio**; 2 minutos, 20 segundos a **Cita y Voz**; y 1 minuto, 38 segundos a **Sólo Cita**.

Se registraron un total de **17** menciones, de las cuales:

8 corresponden al recurso técnico **Sólo Cita**; 4 a **Sólo Voz**; 3 a **Cita y Audio**; y 2 a **Cita y Voz**.

El **PRI** fue el partido político que registró **más tiempo** en espacios noticiosos de **radio**, en el recurso técnico **Sólo Voz**, con 13 minutos.

**FXM** y **MORENA** fueron los partidos políticos que registraron **más menciones** en espacios noticiosos de **radio**, en los recursos técnicos **Cita y Audio** y **Sólo Cita**, con 3 menciones cada uno.



## Informe Semanal Campaña Diputaciones al Congreso del Estado

Del 17 al 23 de mayo de 2021

### RECURSOS TÉCNICOS POR PARTIDOS POLÍTICOS, COALICIONES Y CANDIDATURAS COMUNES O INDEPENDIENTES

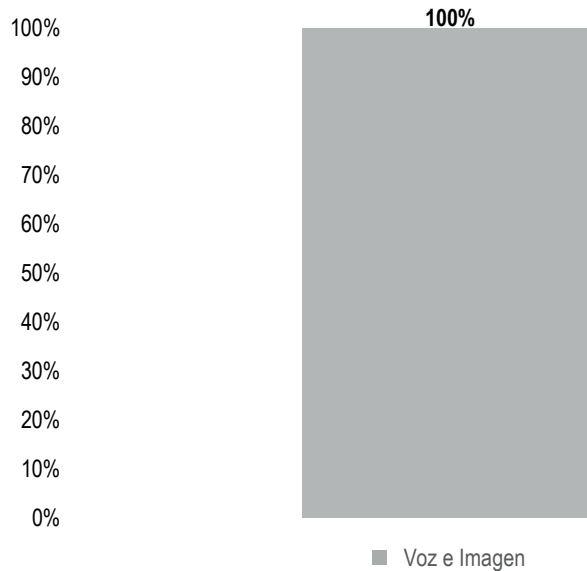
RECURSO	PARTIDO POLÍTICO	PORCENTAJE	TIEMPO	PIEZAS DE MONITOREO
<b>Cita y Audio</b>	FUERZA POR MÉXICO	16.82%	00:05:12	3
<b>Total Cita y Audio</b>		<b>16.82%</b>	<b>00:05:12</b>	<b>3</b>
<b>Cita y Voz</b>	PRI	7.55%	00:02:20	2
<b>Total Cita y Voz</b>		<b>7.55%</b>	<b>00:02:20</b>	<b>2</b>
<b>Sólo Cita</b>	COALICIÓN PRI, PAN, PRD	0.59%	00:00:11	2
	MC	0.49%	00:00:09	1
	MORENA	3.45%	00:01:04	3
	PRI	0.27%	00:00:05	1
	PT	0.49%	00:00:09	1
<b>Total Sólo Cita</b>		<b>5.28%</b>	<b>00:01:38</b>	<b>8</b>
<b>Sólo Voz</b>	MC	19.41%	00:06:00	1
	PRI	42.05%	00:13:00	2
	PT	8.89%	00:02:45	1
<b>Total Sólo Voz</b>		<b>70.35%</b>	<b>00:21:45</b>	<b>4</b>
<b>TOTAL GENERAL</b>		<b>100%</b>	<b>00:30:55</b>	<b>17</b>



## Informe Semanal Campaña Diputaciones al Congreso del Estado

Del 17 al 23 de mayo de 2021

### RECURSOS TÉCNICOS POR PARTIDOS POLÍTICOS, COALICIONES Y CANDIDATURAS COMUNES O INDEPENDIENTES



El tiempo total en espacios noticiosos de televisión dedicado a partidos políticos, coaliciones y candidaturas comunes o independientes fue de **2 minutos, 49 segundos**, los cuales corresponden en su totalidad al recurso técnico **Voz e Imagen**.

Se registró 1 mención en el recurso técnico Voz e Imagen.

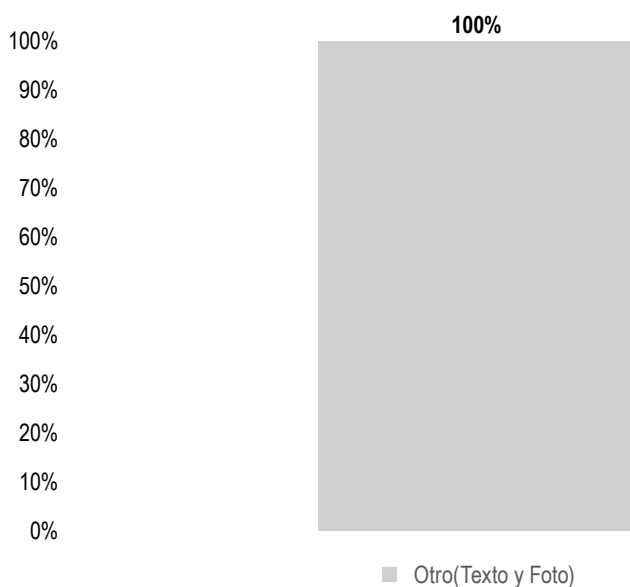
**MORENA** fue el único partido político que registró **tiempo y mención** en espacios noticiosos de **televisión**, en el recurso técnico **Voz e Imagen**, con 2 minutos, 49 segundos y 1 mención.

RECURSO	PARTIDO POLÍTICO	PORCENTAJE	TIEMPO	PIEZAS DE MONITOREO
Voz e Imagen	MORENA	100%	00:02:49	1
Total Voz e Imagen		100%	00:02:49	1
<b>TOTAL GENERAL</b>		<b>100%</b>	<b>00:02:49</b>	<b>1</b>

## Informe Semanal Campaña Diputaciones al Congreso del Estado

Del 17 al 23 de mayo de 2021

### RECURSOS TÉCNICOS POR PARTIDOS POLÍTICOS, COALICIONES Y CANDIDATURAS COMUNES O INDEPENDIENTES



El número total de menciones en portales de noticias por internet dedicado a partidos políticos, coaliciones y candidaturas comunes o independientes, fue de **10**, las cuales corresponden en su totalidad al recurso técnico **Otro: Texto y/o Foto**, es decir, en el portal aparece solo texto, acompañado o no de fotografía.

**MORENA** fue el partido político que registró **más menciones** en portales de noticias por **internet** en el recurso técnico **Otro: Texto y/o Foto**, con un total de 5.

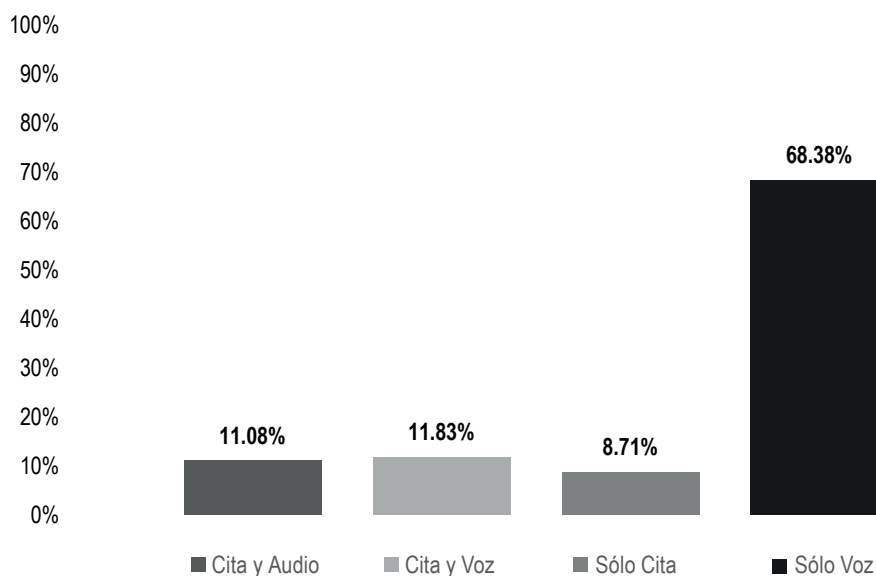
RECURSO	PARTIDO POLÍTICO	PORCENTAJE	PIEZAS DE MONITOREO
Otro(Texto y Foto)	COALICIÓN PRI, PAN, PRD	40%	4
	FUERZA POR MÉXICO	10%	1
	MORENA	50%	5
Total Otro(Texto y Foto)		<b>100%</b>	<b>10</b>
<b>TOTAL GENERAL</b>		<b>100%</b>	<b>10</b>



## Informe Semanal Campaña Diputaciones al Congreso del Estado

Del 17 al 23 de mayo de 2021

### RECURSOS TÉCNICOS POR ACTORES POLÍTICOS



El tiempo total en espacios noticiosos de radio dedicado a actores políticos fue de **5 horas, 31 minutos, 8 segundos**, de los cuales:

3 horas, 46 minutos, 25 segundos corresponden al recurso técnico **Sólo Voz**; 39 minutos, 10 segundos a **Cita y Voz**; 36 minutos, 42 segundos a **Cita y Audio**; y 28 minutos, 51 segundos a **Sólo Cita**.

Se registraron **87** menciones de las cuales:

35 corresponden al recurso técnico **Sólo Voz**; 28 a **Sólo Cita**; 18 a **Cita y Audio**; y 6 a **Cita y Voz**.

**Aurora Bertha López Acevedo** fue la política que registró **más tiempo** en espacios noticiosos de **radio**, en el recurso técnico **Sólo Voz** con 25 minutos, 57 segundos.

**María Elena Soriano Díaz** fue la política que registró **más menciones** en espacios noticiosos de **radio**, en el recurso técnico **Cita y Audio**, con un total de 9.



## Informe Semanal Campaña Diputaciones al Congreso del Estado

Del 17 al 23 de mayo de 2021

### RECURSOS TÉCNICOS POR ACTORES POLÍTICOS

RECURSO	ACTOR POLÍTICO	PORCENTAJE	TIEMPO	PIEZAS DE MONITOREO
<b>Cita y Audio</b>	Gerardo García Henestroza	2.38%	00:07:52	4
	Haydeé Irma Reyes Soto	1.03%	00:03:25	1
	Jhazibe Leticia Valencia de los Santos	0.69%	00:02:17	1
	Luis Alfonso Silva Romo	0.08%	00:00:15	1
	María Elena Soriano Díaz	5.46%	00:18:05	9
	Sergio López Sánchez	1.45%	00:04:48	2
<b>Total Cita y Audio</b>		<b>11.08%</b>	<b>00:36:42</b>	<b>18</b>
<b>Cita y Voz</b>	César González Alderete	3.35%	00:11:06	3
	César Hernández Olivera	1.96%	00:06:30	1
	Edith Araceli Santibañez Bohórquez	0.86%	00:02:50	1
	Primitivo López Reyes	5.66%	00:18:44	1
<b>Total Cita y Voz</b>		<b>11.83%</b>	<b>00:39:10</b>	<b>6</b>
<b>Sólo Cita</b>	Anastasio Villareal Díaz	0.14%	00:00:28	1
	Antonia Natividad Díaz Jiménez	0.08%	00:00:15	1
	Aurora Bertha López Acevedo	0.21%	00:00:42	1
	César Hernández Olivera	1.31%	00:04:20	3
	Consuelo Ordaz López	1.20%	00:03:59	1
	Flor Elizabeth Hernández Jarquín	0.29%	00:00:58	1
	Gerardo García Henestroza	0.23%	00:00:45	2
	Haydeé Irma Reyes Soto	0.08%	00:00:15	1
	José Alejandro López Sánchez	1.46%	00:04:51	3
	Juana Aguilar Espinoza	0.65%	00:02:10	1
	Julián González Villarreal	0.22%	00:00:44	1
	Leticia Socorro Collado Soto	0.22%	00:00:44	1
	Lizett Arroyo Rodríguez	0.08%	00:00:16	2
	Luis Alfonso Silva Romo	0.22%	00:00:43	2
	María de la Soledad			
	Alejandra Osorio Legaría	0.21%	00:00:42	1



## Informe Semanal Campaña Diputaciones al Congreso del Estado

Del 17 al 23 de mayo de 2021

### RECURSOS TÉCNICOS POR ACTORES POLÍTICOS

RECURSO	ACTOR POLÍTICO	PORCENTAJE	TIEMPO	PIEZAS DE MONITOREO
	María Elena Soriano Díaz	0.74%	00:02:27	2
	Melina Hernández Sosa	0.24%	00:00:48	1
	Sergio López Sánchez	0.81%	00:02:40	2
	Yaret Adriana Guevara Jiménez	0.32%	00:01:04	1
<b>Total Sólo Cita</b>		<b>8.71%</b>	<b>00:28:51</b>	<b>28</b>
<b>Sólo Voz</b>	Aksa Yuray Toledo Prado	1.53%	00:05:04	1
	Alma Delia Navarrete Casas	1.18%	00:03:55	1
	Anastasio Villareal Díaz	1.01%	00:03:21	1
	Aurora Bertha López Acevedo	7.84%	00:25:57	2
	César González Alderete	2.30%	00:07:36	2
	Flor Elizabeth Hernández Jarquín	0.83%	00:02:45	1
	Gerardo García Henestroza	1.15%	00:03:49	1
	Griselda Martínez Ávalos	1.51%	00:05:00	1
	Guadalupe Araceli Jarquín Bautista	3.51%	00:11:38	2
	Guadalupe Santos Guerrero	1.51%	00:05:00	1
	Horacio Sosa Villavicencio	4.23%	00:14:00	1
	José Humberto Villamil Azamar	1.56%	00:05:10	1
	Julián González Villarreal	0.96%	00:03:11	1
	Julio Eduardo Santana Aquino	3.59%	00:11:54	1
	Laura Vignon Carreño	1.51%	00:05:00	1
	Leticia Socorro Collado Soto	0.92%	00:03:03	1
	Lizett Arroyo Rodríguez	4.92%	00:16:17	2
	Luis Alfonso Silva Romo	5.79%	00:19:10	3
	María de la Soledad Alejandra Osorio Legarí	1.07%	00:03:33	1
	María Elena Soriano Díaz	1.91%	00:06:19	1
	Miguel Luis Cruz Zurita	1.58%	00:05:13	1



## Informe Semanal Campaña Diputaciones al Congreso del Estado

Del 17 al 23 de mayo de 2021

### RECURSOS TÉCNICOS POR ACTORES POLÍTICOS

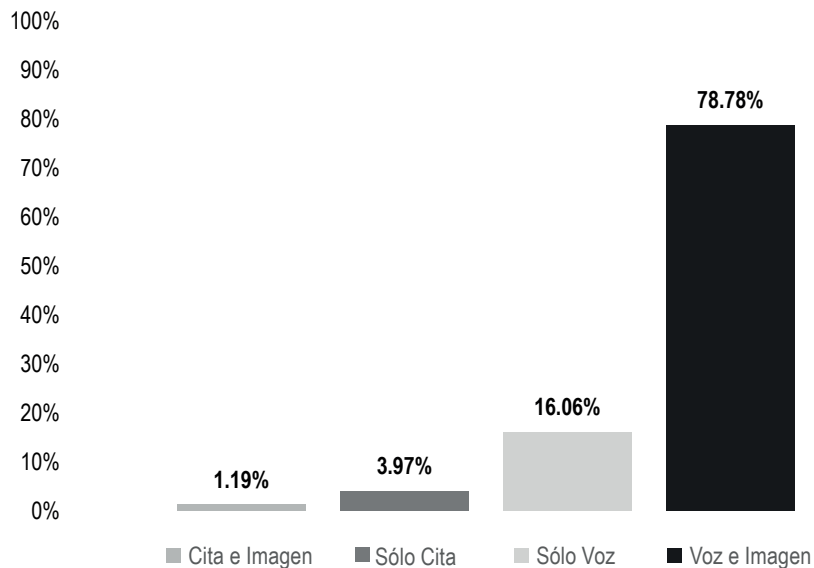
RECURSO	ACTOR POLÍTICO	PORCENTAJE	TIEMPO	PIEZAS DE MONITOREO
	Miriam de los Ángeles Vázquez Ruiz	3.80%	00:12:35	2
	Nazhley Hernández Medina	1.51%	00:05:00	1
	Noé Doroteo Castillejos	4.54%	00:15:03	2
	Yaret Adriana Guevara Jiménez	0.83%	00:02:45	1
	Yesenia Nolasco Ramírez	7.28%	00:24:07	2
<b>Total Sólo Voz</b>		<b>68.38%</b>	<b>03:46:25</b>	<b>35</b>
<b>TOTAL GENERAL</b>		<b>100%</b>	<b>05:31:08</b>	<b>87</b>



## Informe Semanal Campaña Diputaciones al Congreso del Estado

Del 17 al 23 de mayo de 2021

### RECURSOS TÉCNICOS POR ACTORES POLÍTICOS



El tiempo total en espacios noticiosos de televisión dedicado a actores políticos fue de **25 minutos, 13 segundos**, de los cuales:

19 minutos, 52 segundos corresponden al recurso técnico **Voz e Imagen**; 4 minutos, 3 segundos a **Sólo Voz**; 1 minuto a **Sólo Cita**; y 18 segundos a **Cita e Imagen**.

Se registraron 10 menciones, de las cuales:

4 corresponden al recurso técnico **Sólo Cita**; 4 a **Voz e Imagen**; 1 a **Cita e Imagen**; y 1 a **Sólo Voz**.

**Aurora Bertha López Acevedo** fue la política que registró **más tiempo** en espacios noticiosos de **televisión**, en el recurso técnico **Voz e Imagen**, con 5 minutos, 32 segundos.

**Informe Semanal Campaña Diputaciones al Congreso del Estado**

Del 17 al 23 de mayo de 2021

**RECURSOS TÉCNICOS POR ACTORES POLÍTICOS**

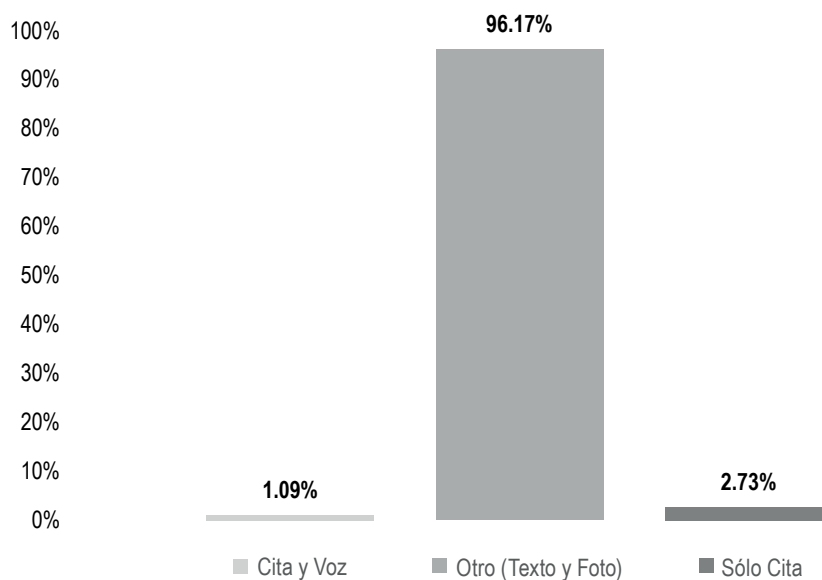
RECURSO	ACTOR POLÍTICO	PORCENTAJE	TIEMPO	PIEZAS DE MONITOREO
<b>Cita e Imagen</b>	Luis Alfonso Silva Romo	1.19%	00:00:18	1
<b>Total Cita e Imagen</b>		<b>1.19%</b>	<b>00:00:18</b>	<b>1</b>
<b>Sólo Cita</b>	Antonia Natividad Díaz Jiménez	0.99%	00:00:15	1
	Haydeé Irma Reyes Soto	0.99%	00:00:15	1
	Lizett Arroyo Rodríguez	0.79%	00:00:12	1
	María Elena Soriano Díaz	1.19%	00:00:18	1
<b>Total Sólo Cita</b>		<b>3.97%</b>	<b>00:01:00</b>	<b>4</b>
<b>Sólo Voz</b>	Nancy Natalia Benitez Zarate	16.06%	00:04:03	1
<b>Total Sólo Voz</b>		<b>16.06%</b>	<b>00:04:03</b>	<b>1</b>
<b>Voz e Imagen</b>	Adolfo Romero Lainas	16.46%	00:04:09	1
	Aurora Bertha López Acevedo	21.94%	00:05:32	1
	Laura Cerqueda de la Rosa	19.30%	00:04:52	1
	Noé Doroteo Castillejos	21.08%	00:05:19	1
<b>Total Voz e Imagen</b>		<b>78.78%</b>	<b>00:19:52</b>	<b>4</b>
<b>TOTAL GENERAL</b>		<b>100%</b>	<b>00:25:13</b>	<b>10</b>



## Informe Semanal Campaña Diputaciones al Congreso del Estado

Del 17 al 23 de mayo de 2021

### RECURSOS TÉCNICOS POR ACTORES POLÍTICOS



El número total de menciones en portales de noticias por internet dedicado a actores políticos fue de **183**, de las cuales:

176 corresponden al recurso técnico **Otro: Texto y/o Foto**, es decir, en el portal aparece solo texto, acompañado o no de fotografía; 5 a **Sólo Cita**; y 2 a **Cita y Voz**.

**Laura Vignon Carreño** fue la política que registró **más menciones** en portales de noticias por **internet**, en el recurso técnico **Otro (Texto y foto)**, con un total de 40.

## Informe Semanal Campaña Diputaciones al Congreso del Estado

Del 17 al 23 de mayo de 2021

### RECURSOS TÉCNICOS POR ACTORES POLÍTICOS

RECURSO	ACTOR POLÍTICO	PORCENTAJE	PIEZAS DE MONITOREO
Cita y Voz	Javier Agustín Hernández Monroy	0.55%	1
	María Elena Soriano Díaz	0.55%	1
<b>Total Cita y Voz</b>		<b>1.09%</b>	<b>2</b>
Otro(Texto y Foto)	Andrés Rasgado Robles	0.55%	1
	Aurora Bertha López Acevedo	1.09%	2
	César González Alderete	0.55%	1
	Consuelo Ordaz López	0.55%	1
	Enrique Pérez Cruz	1.09%	2
	Epifanio Pérez Pérez	0.55%	1
	Francisco Ángel Maldonado Martínez	0.55%	1
	Francisco Javier Niño Hernández	2.19%	4
	Fredy Gil Pineda Gopar	1.64%	3
	Gerardo García Henestroza	4.92%	9
	Gilberto Hernández Espinosa	0.55%	1
	Giovana Anahí Moreno Reyes	10.38%	19
	Horacio Sosa Villavicencio	1.09%	2
	Jaquelina Mariana Escamilla Villanueva	2.73%	5
	Javier Agustín Hernández Monroy	1.09%	2
	Javier Cesar Barroso Sánchez	1.64%	3
	José Humberto Villamil Azamar	1.64%	3
	Laura Estrada Mauro	2.19%	4
	Laura Vignon Carreño	21.86%	40
	Leonardo Díaz Jiménez	1.09%	2
	Lizbeth Anaid Concha Ojeda	2.73%	5
	Lizett Arroyo Rodríguez	8.20%	15
	Luis Alberto Sosa Castillo	1.09%	2
	Luis Alfonso Silva Romo	1.64%	3
	Luis Enrique Ortega Zarate	0.55%	1
	María de Jesús Mendoza Sánchez	2.19%	4

## Informe Semanal Campaña Diputaciones al Congreso del Estado

Del 17 al 23 de mayo de 2021

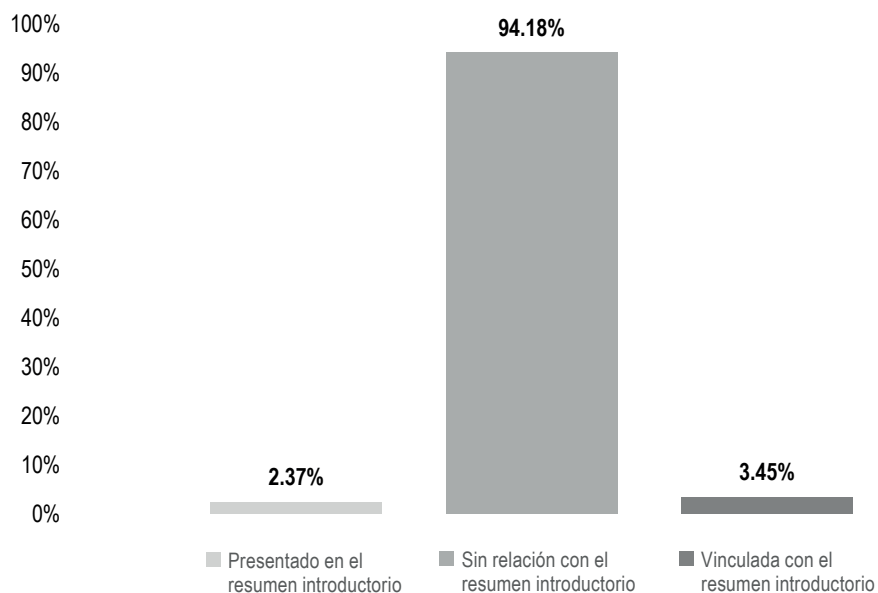
### RECURSOS TÉCNICOS POR ACTORES POLÍTICOS

RECURSO	ACTOR POLÍTICO	PORCENTAJE	PIEZAS DE MONITOREO
	María de la Soledad Alejandra Osorio Legaría	1.09%	2
	María Elena Soriano Díaz	7.65%	14
	Melina Hernández Sosa	1.64%	3
	Nancy Natalia Benítez Zarate	2.19%	4
	Neivy Rubí Carrizosa Rojas	2.73%	5
	Raymundo Rivera Hernández	0.55%	1
	Sergio López Sánchez	0.55%	1
	Timoteo Vásquez Cruz	1.64%	3
	Verónica Olivia Pérez Peralta	0.55%	1
	Víctor Raúl Hernández López	2.73%	5
	Yaret Adriana Guevara Jiménez	0.55%	1
<b>Total Otro(Texto y Foto)</b>		<b>96.17%</b>	<b>176</b>
<b>Sólo Cita</b>	Aurora Bertha López Acevedo	0.55%	1
	Javier Cesar Barroso Sánchez	0.55%	1
	Luis Alfonso Silva Romo	0.55%	1
	Timoteo Vásquez Cruz	1.09%	2
<b>Total Sólo Cita</b>		<b>2.73%</b>	<b>5</b>
<b>TOTAL GENERAL</b>		<b>100%</b>	<b>183</b>

## Informe Semanal Campaña Diputaciones al Congreso del Estado

Del 17 al 23 de mayo de 2021

### IMPORTANCIA DE LAS NOTICIAS. UBICACIÓN DE LA NOTA POR PARTIDOS POLÍTICOS, COALICIONES Y CANDIDATURAS COMUNES O INDEPENDIENTES



El tiempo total en espacios noticiosos de radio dedicado a partidos políticos, coaliciones y candidaturas comunes o independientes fue de **30 minutos, 55 segundos**, de los cuales:

29 minutos, 7 segundos corresponden a la ubicación de la nota **Sin relación con el resumen introductorio**; 1 minuto, 4 segundos a **Vinculada con el resumen introductorio**; y 44 segundos a **Presentado en el resumen introductorio**.

Se registraron un total de 17 menciones, de las cuales:

12 corresponden a la ubicación de la nota **Sin relación con el resumen introductorio**; 4 a **Presentado en el resumen introductorio**; y 1 a **Vinculada con el resumen introductorio**.



## Informe Semanal Campaña Diputaciones al Congreso del Estado

Del 17 al 23 de mayo de 2021

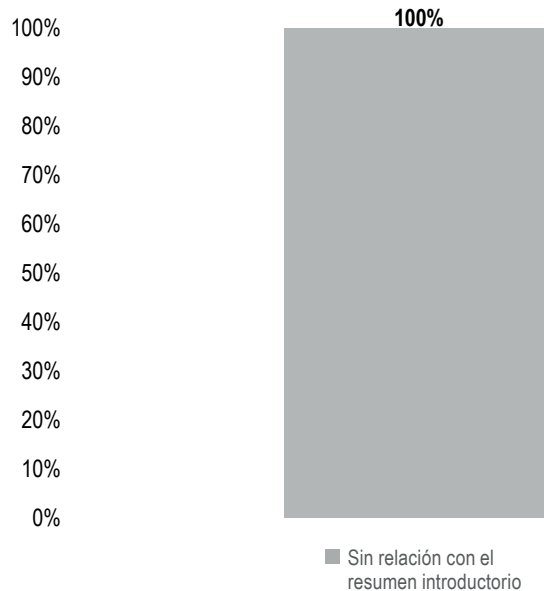
### IMPORTANCIA DE LAS NOTICIAS. UBICACIÓN DE LA NOTA POR PARTIDOS POLÍTICOS, COALICIONES Y CANDIDATURAS COMUNES O INDEPENDIENTES

UBICACIÓN	PARTIDO POLÍTICO	PORCENTAJE	TIEMPO	PIEZAS DE MONITOREO
Presentado en el resumen introductorio	COALICIÓN PRI, PAN, PRD	0.11%	00:00:02	1
	FUERZA POR MÉXICO	1.89%	00:00:35	1
	MORENA	0.11%	00:00:02	1
	PRI	0.27%	00:00:05	1
<b>Total Presentado en el resumen introductorio</b>		<b>2.37%</b>	<b>00:00:44</b>	<b>4</b>
Sin relación con el resumen introductorio	COALICIÓN PRI, PAN, PRD	0.49%	00:00:09	1
	FUERZA POR MÉXICO	14.93%	00:04:37	2
	MC	19.89%	00:06:09	2
	MORENA	3.34%	00:01:02	2
	PRI	46.15%	00:14:16	3
	PT	9.38%	00:02:54	2
<b>Total Sin relación con el resumen introductorio</b>		<b>94.18%</b>	<b>00:29:07</b>	<b>12</b>
Vinculada con el resumen introductorio	PRI	3.45%	00:01:04	1
<b>Total Vinculada con el resumen introductorio</b>		<b>3.45%</b>	<b>00:01:04</b>	<b>1</b>
<b>TOTAL GENERAL</b>		<b>100%</b>	<b>00:30:55</b>	<b>17</b>

## Informe Semanal Campaña Diputaciones al Congreso del Estado

Del 17 al 23 de mayo de 2021

### IMPORTANCIA DE LAS NOTICIAS. UBICACIÓN DE LA NOTA POR PARTIDOS POLÍTICOS, COALICIONES Y CANDIDATURAS COMUNES O INDEPENDIENTES



El tiempo total en espacios noticiosos de televisión dedicado a partidos políticos, coaliciones y candidaturas comunes o independientes fue de **2 minutos, 49 segundos**, los cuales corresponden en su totalidad a la ubicación de la nota **Sin relación con el resumen introductorio**.

Se registró 1 mención en la ubicación de la nota **Sin relación con el resumen introductorio**.

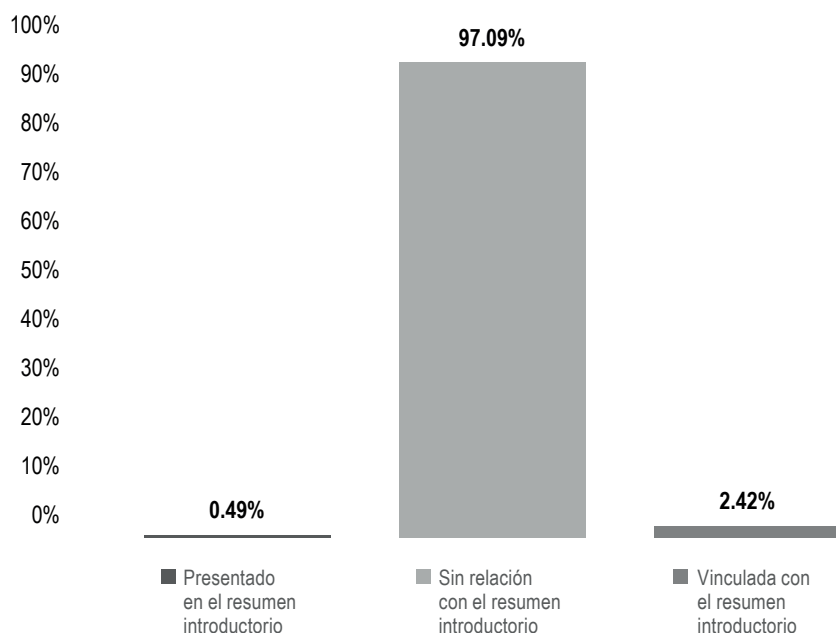
UBICACIÓN	PARTIDO POLÍTICO	PORCENTAJE	TIEMPO	PIEZAS DE MONITOREO
Sin relación con el resumen introductorio	MORENA	100%	00:02:49	1
Total Sin relación con el resumen introductorio		100%	00:02:49	1
<b>TOTAL GENERAL</b>		<b>100%</b>	<b>00:02:49</b>	<b>1</b>



## Informe Semanal Campaña Diputaciones al Congreso del Estado

Del 17 al 23 de mayo de 2021

### IMPORTANCIA DE LAS NOTICIAS. UBICACIÓN DE LA NOTA POR ACTORES POLÍTICOS



El tiempo total en espacios noticiosos de radio dedicado a actores políticos fue de **5 horas, 31 minutos, 8 segundos**, de los cuales:

5 horas, 21 minutos, 30 segundos corresponden a la ubicación de la nota **Sin relación con el resumen introductorio**; 8 minutos, 1 segundo a **Vinculada con el resumen introductorio**; y 1 minuto, 37 segundos a **Presentado en el resumen introductorio**.

Se registraron **87** menciones, de las cuales:

80 corresponden a la ubicación de la nota **Sin relación con el resumen introductorio**; 5 a **Vinculada con el resumen introductorio**; y 2 a **Presentado en el resumen introductorio**.

Durante este periodo se registraron **2 piezas informativas** las cuales corresponden a dos **Nota informativas - No adjetivadas**, difundidas en un espacio noticioso de **radio** y que además fueron **Presentadas en el resumen introductorio** sobre la política **María Elena Soriano Díaz** y el político **Gerardo García Henestroza**.

**Informe Semanal Campaña Diputaciones al Congreso del Estado**

Del 17 al 23 de mayo de 2021

**IMPORTANCIA DE LAS NOTICIAS. UBICACIÓN DE LA NOTA POR ACTORES POLÍTICOS**

UBICACIÓN	ACTOR POLÍTICO	PORCENTAJE	TIEMPO	PIEZAS DE MONITOREO	PIEZAS INFORMATIVAS
<b>Presentado en el resumen introductorio</b>	Gerardo García Henestroza	0.25%	00:00:50	1	1
	María Elena Soriano Díaz	0.24%	00:00:47	1	1
<b>Total Presentado en el resumen introductorio</b>		<b>0.49%</b>	<b>00:01:37</b>	<b>2</b>	<b>2</b>
<b>Sin relación con el resumen introductorio</b>	Aksa Yuray Toledo Prado	1.53%	00:05:04	1	
	Alma Delia Navarrete Casas	1.18%	00:03:55	1	
	Anastasio Villareal Díaz	1.15%	00:03:49	2	
	Antonia Natividad Díaz Jiménez	0.08%	00:00:15	1	
	Aurora Bertha López Acevedo	8.05%	00:26:39	3	
	César González Alderete	5.65%	00:18:42	5	
	César Hernández Olivera	3.27%	00:10:50	4	
	Consuelo Ordaz López	1.20%	00:03:59	1	
	Edith Araceli Santibañez Bohórquez	0.86%	00:02:50	1	
	Flor Elizabeth Hernández Jarquín	0.83%	00:02:45	1	
	Gerardo García Henestroza	2.80%	00:09:16	5	
	Griselda Martínez Ávalos	1.51%	00:05:00	1	
	Guadalupe Araceli Jarquín Bautista	3.51%	00:11:38	2	
	Guadalupe Santos Guerrero	1.51%	00:05:00	1	
	Haydeé Irma Reyes Soto	1.11%	00:03:40	2	
	Horacio Sosa Villavicencio	4.23%	00:14:00	1	
	Jhazibe Leticia Valencia de los Santos	0.69%	00:02:17	1	
	José Alejandro López Sánchez	1.46%	00:04:51	3	
	José Humberto Villamil Azamar	1.56%	00:05:10	1	
	Juana Aguilar Espinoza	0.65%	00:02:10	1	
Julián González Villarreal	1.18%	00:03:55	2		
Julio Eduardo Santana Aquino	3.59%	00:11:54	1		





## Informe Semanal Campaña Diputaciones al Congreso del Estado

Del 17 al 23 de mayo de 2021

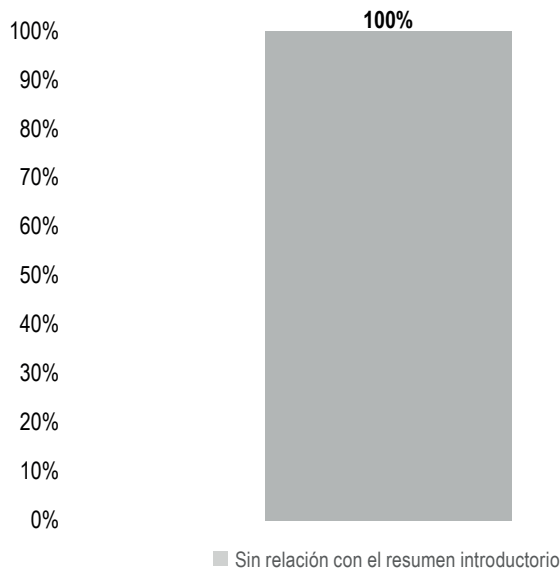
### IMPORTANCIA DE LAS NOTICIAS. UBICACIÓN DE LA NOTA POR ACTORES POLÍTICOS

UBICACIÓN	ACTOR POLÍTICO	PORCENTAJE	TIEMPO	PIEZAS DE MONITOREO	PIEZAS INFORMATIVAS
	Laura Vignon Carreño	1.51%	00:05:00	1	
	Leticia Socorro Collado Soto	0.92%	00:03:03	1	
	Lizett Arroyo Rodríguez	5.00%	00:16:33	4	
	Luis Alfonso Silva Romo	6.08%	00:20:08	6	
	María de la Soledad Alejandra Osorio Legaría	1.28%	00:04:15	2	
	María Elena Soriano Díaz	6.99%	00:23:09	10	
	Melina Hernández Sosa	0.24%	00:00:48	1	
	Miguel Luis Cruz Zurita	1.58%	00:05:13	1	
	Miriam de los Ángeles Vázquez Ruiz	3.80%	00:12:35	2	
	Nazhley Hernández Medina	1.51%	00:05:00	1	
	Noé Doroteo Castillejos	4.54%	00:15:03	2	
	Primitivo López Reyes	5.66%	00:18:44	1	
	Sergio López Sánchez	2.25%	00:07:28	4	
	Yaret Adriana Guevara Jiménez	0.83%	00:02:45	1	
	Yesenia Nolasco Ramírez	7.28%	00:24:07	2	
<b>Total Sin relación con el resumen introductorio</b>		<b>97.09%</b>	<b>05:21:30</b>	<b>80</b>	
<b>Vinculada con el resumen introductorio</b>	Flor Elizabeth Hernández Jarquín	0.29%	00:00:58	1	
	Gerardo García Henestroza	0.70%	00:02:20	1	
	Leticia Socorro Collado Soto	0.22%	00:00:44	1	
	María Elena Soriano Díaz	0.88%	00:02:55	1	
	Yaret Adriana Guevara Jiménez	0.32%	00:01:04	1	
<b>Total Vinculada con el resumen introductorio</b>		<b>2.42%</b>	<b>00:08:01</b>	<b>5</b>	
<b>TOTAL GENERAL</b>		<b>100%</b>	<b>05:31:08</b>	<b>87</b>	<b>2</b>

## Informe Semanal Campaña Diputaciones al Congreso del Estado

Del 17 al 23 de mayo de 2021

### IMPORTANCIA DE LAS NOTICIAS. UBICACIÓN DE LA NOTA POR ACTORES POLÍTICOS



El tiempo total en espacios noticiosos de televisión dedicado a actores políticos fue de **25 minutos, 13 segundos** los cuales corresponden en su totalidad a la ubicación de la nota **Sin relación con el resumen introductorio**.

Se registraron 10 menciones en la ubicación de la nota **Sin relación con el resumen introductorio**.

**Informe Semanal Campaña Diputaciones al Congreso del Estado**

Del 17 al 23 de mayo de 2021

**IMPORTANCIA DE LAS NOTICIAS. UBICACIÓN DE LA NOTA POR ACTORES POLÍTICOS**

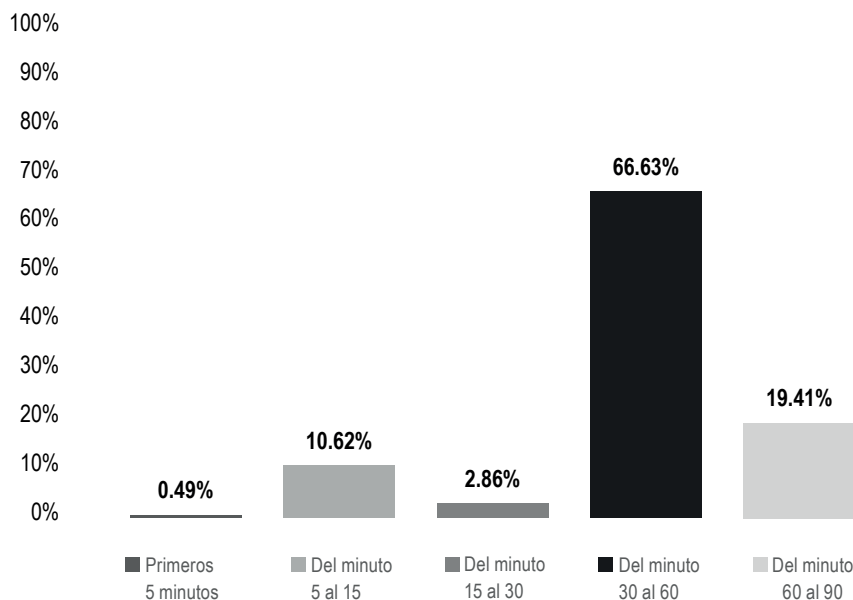
UBICACIÓN	ACTOR POLÍTICO	PORCENTAJE	TIEMPO	PIEZAS DE MONITOREO
Sin relación con el resumen introductorio	Adolfo Romero Lainas	16.46%	00:04:09	1
	Antonia Natividad Díaz Jiménez	0.99%	00:00:15	1
	Aurora Bertha López Acevedo	21.94%	00:05:32	1
	Haydeé Irma Reyes Soto	0.99%	00:00:15	1
	Laura Cerqueda de la Rosa	19.30%	00:04:52	1
	Lizett Arroyo Rodríguez	0.79%	00:00:12	1
	Luis Alfonso Silva Romo	1.19%	00:00:18	1
	María Elena Soriano Díaz	1.19%	00:00:18	1
	Nancy Natalia Benítez Zarate	16.06%	00:04:03	1
Noé Doroteo Castillejos	21.08%	00:05:19	1	
<b>Total Sin relación con el resumen introductorio</b>		<b>100%</b>	<b>00:25:13</b>	<b>10</b>
<b>TOTAL GENERAL</b>		<b>100%</b>	<b>00:25:13</b>	<b>10</b>



## Informe Semanal Campaña Diputaciones al Congreso del Estado

Del 17 al 23 de mayo de 2021

### IMPORTANCIA DE LAS NOTICIAS. SEGMENTO DE TIEMPO EN QUE APARECIÓ LA NOTA POR PARTIDOS POLÍTICOS, COALICIONES Y CANDIDATURAS COMUNES O INDEPENDIENTES



El tiempo total en espacios noticiosos de radio dedicado a partidos políticos, coaliciones y candidaturas comunes o independientes fue de **30 minutos, 55 segundos**, de los cuales:

20 minutos, 36 segundos corresponden al segmento **Del minuto 30 al 60** del tiempo en que apareció la nota en el espacio noticioso; 6 minutos **Del minuto 60 al 90**; 3 minutos, 17 segundos **Del minuto 5 al 15**; 53 segundos a **Del minuto 15 al 30**; y 9 segundos a **Primeros 5 minutos**.

Se registraron un total de **17** menciones, de las cuales:

6 corresponden al segmento **Del minuto 5 al 15** del tiempo en que apareció la nota en el espacio noticioso; 6 **Del minuto 30 al 60**; 3 a **Primeros 5 minutos**; 1 **Del minuto 15 al 30**; y 1 **Del minuto 60 al 90**.



## Informe Semanal Campaña Diputaciones al Congreso del Estado

Del 17 al 23 de mayo de 2021

### IMPORTANCIA DE LAS NOTICIAS. SEGMENTO DE TIEMPO EN QUE APARECIÓ LA NOTA POR PARTIDOS POLÍTICOS, COALICIONES Y CANDIDATURAS COMUNES O INDEPENDIENTES

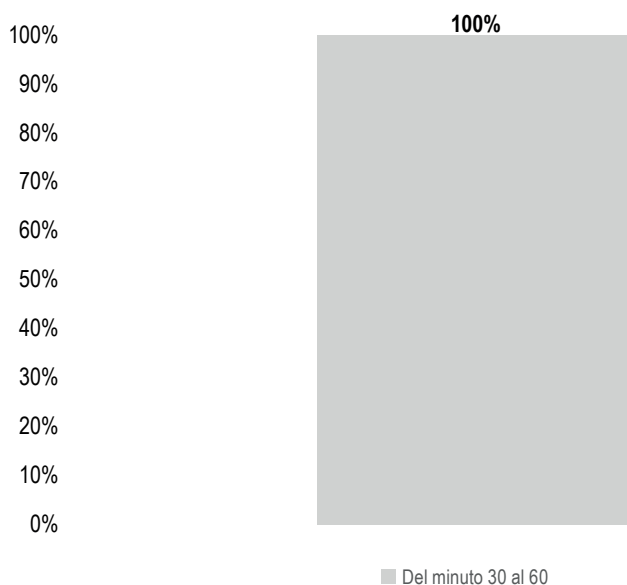
SEGMENTO	PARTIDO POLÍTICO	PORCENTAJE	TIEMPO	PIEZAS DE MONITOREO
Primeros 5 minutos	COALICIÓN PRI, PAN, PRD	0.11%	00:00:02	1
	MORENA	0.11%	00:00:02	1
	PRI	0.27%	00:00:05	1
<b>Total Primeros 5 minutos</b>		<b>0.49%</b>	<b>00:00:09</b>	<b>3</b>
Del minuto 5 al 15	COALICIÓN PRI, PAN, PRD	0.49%	00:00:09	1
	FUERZA POR MÉXICO	8.68%	00:02:41	2
	MC	0.49%	00:00:09	1
	MORENA	0.49%	00:00:09	1
	PT	0.49%	00:00:09	1
<b>Total Del minuto 5 al 15</b>		<b>10.62%</b>	<b>00:03:17</b>	<b>6</b>
Del minuto 15 al 30	MORENA	2.86%	00:00:53	1
<b>Total Del minuto 15 al 30</b>		<b>2.86%</b>	<b>00:00:53</b>	<b>1</b>
Del minuto 30 al 60	FUERZA POR MÉXICO	8.14%	00:02:31	1
	PRI	49.60%	00:15:20	4
	PT	8.89%	00:02:45	1
<b>Total Del minuto 30 al 60</b>		<b>66.63%</b>	<b>00:20:36</b>	<b>6</b>
Del minuto 60 al 90	MC	19.41%	00:06:00	1
<b>Total Del minuto 60 al 90</b>		<b>19.41%</b>	<b>00:06:00</b>	<b>1</b>
<b>TOTAL GENERAL</b>		<b>100%</b>	<b>00:30:55</b>	<b>17</b>



## Informe Semanal Campaña Diputaciones al Congreso del Estado

Del 17 al 23 de mayo de 2021

### IMPORTANCIA DE LAS NOTICIAS. SEGMENTO DE TIEMPO EN QUE APARECIÓ LA NOTA POR PARTIDOS POLÍTICOS, COALICIONES Y CANDIDATURAS COMUNES O INDEPENDIENTES



El tiempo total en espacios noticiosos de televisión dedicado a partidos políticos, coaliciones y candidaturas comunes o independientes fue de **2 minutos, 49 segundos**, los cuales corresponden en su totalidad al segmento **Del minuto 30 al 60** del tiempo en que apareció la nota en el espacio noticioso.

Se registró 1 mención en el segmento **Del minuto 30 al 60** del tiempo en que apareció la nota en el espacio noticioso.

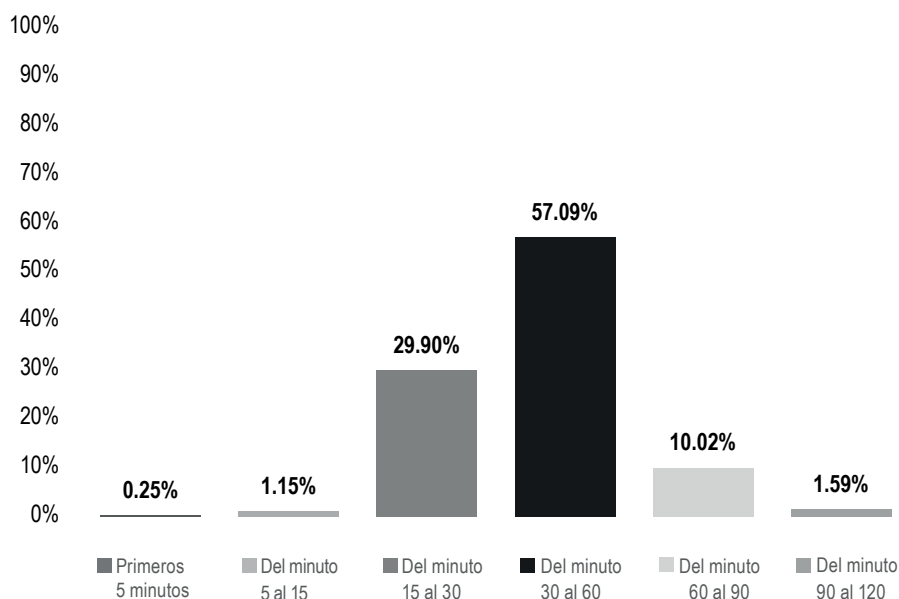
SEGMENTO	PARTIDO POLÍTICO	PORCENTAJE	TIEMPO	PIEZAS DE MONITOREO
Del minuto 30 al 60	MORENA	100%	00:02:49	1
Total Del minuto 30 al 60		100%	00:02:49	1
<b>TOTAL GENERAL</b>		<b>100%</b>	<b>00:02:49</b>	<b>1</b>



## Informe Semanal Campaña Diputaciones al Congreso del Estado

Del 17 al 23 de mayo de 2021

### IMPORTANCIA DE LAS NOTICIAS. SEGMENTO DEL TIEMPO EN QUE APARECIÓ LA NOTA POR ACTORES POLÍTICOS



El tiempo total en espacios noticiosos de radio dedicado a actores políticos fue de **5 horas, 31 minutos, 8 segundos**, de los cuales:

3 horas, 9 minutos, 2 segundos corresponden al segmento **Del minuto 30 al 60** del tiempo en que apareció la nota en el espacio noticioso; 1 hora, 39 minutos, 1 segundo **Del minuto 15 al 30**; 33 minutos, 11 segundos **Del minuto 60 al 90**; 5 minutos, 15 segundos **Del minuto 90 al 120**; 3 minutos, 49 segundos **Del minuto 5 al 15**; y 50 segundos a **Primeros 5 minutos**.

Se registraron **87** menciones, de las cuales:

53 corresponden al segmento **Del minuto 30 al 60** del tiempo en que apareció la nota en el espacio noticioso; 19 **Del minuto 15 al 30**; 8 **Del minuto 60 al 90**; 4 **Del minuto 5 al 15**; 2 **Del minuto 90 al 120**; y 1 a **Primeros 5 minutos**.

## Informe Semanal Campaña Diputaciones al Congreso del Estado

Del 17 al 23 de mayo de 2021

### IMPORTANCIA DE LAS NOTICIAS. SEGMENTO DEL TIEMPO EN QUE APARECIÓ LA NOTA POR ACTORES POLÍTICOS

SEGMENTO	ACTOR POLÍTICO	PORCENTAJE	TIEMPO	PIEZAS DE MONITOREO
<b>Primeros 5 minutos</b>	Gerardo García Henestroza	0.25%	00:00:50	1
<b>Total Primeros 5 minutos</b>		<b>0.25%</b>	<b>00:00:50</b>	<b>1</b>
<b>Del minuto 5 al 15</b>	César González Alderete	0.65%	00:02:10	1
	Gerardo García Henestroza	0.07%	00:00:14	1
	Luis Alfonso Silva Romo	0.19%	00:00:38	1
	María Elena Soriano Díaz	0.24%	00:00:47	1
<b>Total Del minuto 5 al 15</b>		<b>1.15%</b>	<b>00:03:49</b>	<b>4</b>
<b>Del minuto 15 al 30</b>	Anastasio Villareal Díaz	0.14%	00:00:28	1
	Aurora Bertha López Acevedo	6.25%	00:20:42	2
	César González Alderete	1.76%	00:05:50	1
	Flor Elizabeth Hernández Jarquín	0.83%	00:02:45	1
	Guadalupe Araceli Jarquín Bautista	1.85%	00:06:08	1
	Haydeé Irma Reyes Soto	1.03%	00:03:25	1
	José Humberto Villamil Azamar	1.56%	00:05:10	1
	Laura Vignon Carreño	1.51%	00:05:00	1
	Leticia Socorro Collado Soto	0.92%	00:03:03	1
	Lizett Arroyo Rodríguez	2.94%	00:09:45	2
	Luis Alfonso Silva Romo	3.60%	00:11:55	2
	María Elena Soriano Díaz	1.32%	00:04:22	2
	Melina Hernández Sosa	0.24%	00:00:48	1
	Sergio López Sánchez	0.70%	00:02:20	1
	Yesenia Nolasco Ramírez	5.23%	00:17:20	1
<b>Total Del minuto 15 al 30</b>		<b>29.90%</b>	<b>01:39:01</b>	<b>19</b>
<b>Del minuto 30 al 60</b>	Aksa Yuray Toledo Prado	1.53%	00:05:04	1
	Alma Delia Navarrete Casas	1.18%	00:03:55	1
	Antonia Natividad Díaz Jiménez	0.08%	00:00:15	1
	César González Alderete	0.53%	00:01:46	1
	César Hernández Olivera	3.27%	00:10:50	4
	Consuelo Ordaz López	1.20%	00:03:59	1



## Informe Semanal Campaña Diputaciones al Congreso del Estado

Del 17 al 23 de mayo de 2021

### IMPORTANCIA DE LAS NOTICIAS. SEGMENTO DEL TIEMPO EN QUE APARECIÓ LA NOTA POR ACTORES POLÍTICOS

SEGMENTO	ACTOR POLÍTICO	PORCENTAJE	TIEMPO	PIEZAS DE MONITOREO
	Edith Araceli Santibañez Bohórquez	0.86%	00:02:50	1
	Flor Elizabeth Hernández Jarquín	0.29%	00:00:58	1
	Gerardo García Henestroza	2.73%	00:09:02	4
	Griselda Martínez Ávalos	1.51%	00:05:00	1
	Guadalupe Araceli Jarquín Bautista	1.66%	00:05:30	1
	Guadalupe Santos Guerrero	1.51%	00:05:00	1
	Haydeé Irma Reyes Soto	0.08%	00:00:15	1
	Horacio Sosa Villavicencio	4.23%	00:14:00	1
	Jhazibe Leticia Valencia de los Santos	0.69%	00:02:17	1
	José Alejandro López Sánchez	1.46%	00:04:51	3
	Juana Aguilar Espinoza	0.65%	00:02:10	1
	Julián González Villarreal	1.18%	00:03:55	2
	Julio Eduardo Santana Aquino	3.59%	00:11:54	1
	Leticia Socorro Collado Soto	0.22%	00:00:44	1
	Lizett Arroyo Rodríguez	2.05%	00:06:48	2
	Luis Alfonso Silva Romo	2.26%	00:07:30	2
	María de la Soledad Alejandra Osorio Legaría	0.21%	00:00:42	1
	María Elena Soriano Díaz	3.76%	00:12:28	7
	Miguel Luis Cruz Zurita	1.58%	00:05:13	1
	Miriam de los Ángeles Vázquez Ruiz	3.80%	00:12:35	2
	Noé Doroteo Castillejos	4.54%	00:15:03	2
	Primitivo López Reyes	5.66%	00:18:44	1
	Sergio López Sánchez	1.55%	00:05:08	3
	Yaret Adriana Guevara Jiménez	1.15%	00:03:49	2
	Yesenia Nolasco Ramírez	2.05%	00:06:47	1
<b>Total Del minuto 30 al 60</b>		<b>57.09%</b>	<b>03:09:02</b>	<b>53</b>
<b>Del minuto 60 al 90</b>	Anastasio Villareal Díaz	1.01%	00:03:21	1
	Aurora Bertha López Acevedo	1.80%	00:05:57	1
	César González Alderete	2.70%	00:08:56	2



## Informe Semanal Campaña Diputaciones al Congreso del Estado

Del 17 al 23 de mayo de 2021

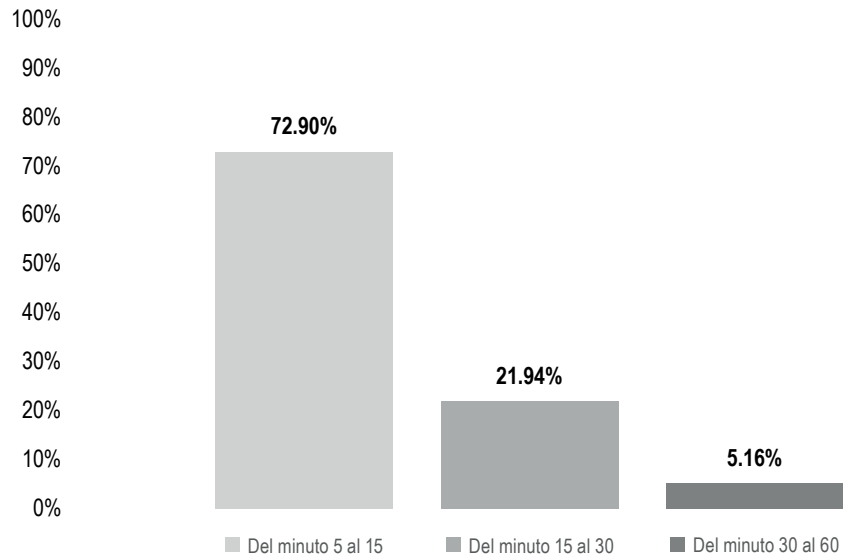
### IMPORTANCIA DE LAS NOTICIAS. SEGMENTO DEL TIEMPO EN QUE APARECIÓ LA NOTA POR ACTORES POLÍTICOS

SEGMENTO	ACTOR POLÍTICO	PORCENTAJE	TIEMPO	PIEZAS DE MONITOREO
	Luis Alfonso Silva Romo	0.03%	00:00:05	1
	María de la Soledad			
	Alejandra Osorio Legaría	1.07%	00:03:33	1
	María Elena Soriano Díaz	1.91%	00:06:19	1
	Nazhley Hernández Medina	1.51%	00:05:00	1
<b>Total Del minuto 60 al 90</b>		<b>10.02%</b>	<b>00:33:11</b>	<b>8</b>
<b>Del minuto 90 al 120</b>	Gerardo García Henestroza	0.70%	00:02:20	1
	María Elena Soriano Díaz	0.88%	00:02:55	1
<b>Total Del minuto 90 al 120</b>		<b>1.59%</b>	<b>00:05:15</b>	<b>2</b>
<b>TOTAL GENERAL</b>		<b>100%</b>	<b>05:31:08</b>	<b>87</b>

## Informe Semanal Campaña Diputaciones al Congreso del Estado

Del 17 al 23 de mayo de 2021

### IMPORTANCIA DE LAS NOTICIAS. SEGMENTO DEL TIEMPO EN QUE APARECIÓ LA NOTA POR ACTORES POLÍTICOS



El tiempo total en espacios noticiosos de televisión dedicado a actores políticos fue de **25 minutos, 13 segundos**, de los cuales:

18 minutos, 23 segundos corresponden al segmento **Del minuto 5 al 15** del tiempo en que apareció la nota en el espacio noticioso; 5 minutos, 32 segundos **Del minuto 15 al 30**; y 1 minuto, 18 segundos **Del minuto 30 al 60**.

Se registraron **10** menciones, de las cuales:

5 corresponden al segmento **Del minuto 30 al 60** del tiempo en que apareció la nota en el espacio noticioso; 4 **Del minuto 5 al 15**; y 1 **Del minuto 15 al 30**.

## Informe Semanal Campaña Diputaciones al Congreso del Estado

Del 17 al 23 de mayo de 2021

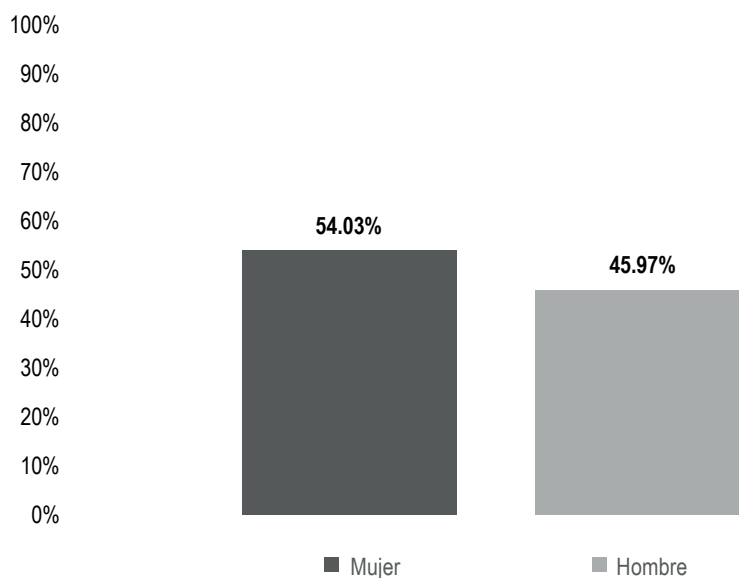
### IMPORTANCIA DE LAS NOTICIAS. SEGMENTO DEL TIEMPO EN QUE APARECIÓ LA NOTA POR ACTORES POLÍTICOS

SEGMENTO	ACTOR POLÍTICO	PORCENTAJE	TIEMPO	PIEZAS DE MONITOREO
<b>Del minuto 5 al 15</b>	Adolfo Romero Lainas	16.46%	00:04:09	1
	Laura Cerqueda de la Rosa	19.30%	00:04:52	1
	Nancy Natalia Benítez Zarate	16.06%	00:04:03	1
	Noé Doroteo Castillejos	21.08%	00:05:19	1
<b>Total Del minuto 5 al 15</b>		<b>72.90%</b>	<b>00:18:23</b>	<b>4</b>
<b>Del minuto 15 al 30</b>	Aurora Bertha López Acevedo	21.94%	00:05:32	1
<b>Total Del minuto 15 al 30</b>		<b>21.94%</b>	<b>00:05:32</b>	<b>1</b>
<b>Del minuto 30 al 60</b>	Antonia Natividad Díaz Jiménez	0.99%	00:00:15	1
	Haydeé Irma Reyes Soto	0.99%	00:00:15	1
	Lizett Arroyo Rodríguez	0.79%	00:00:12	1
	Luis Alfonso Silva Romo	1.19%	00:00:18	1
	María Elena Soriano Díaz	1.19%	00:00:18	1
<b>Total Del minuto 30 al 60</b>		<b>5.16%</b>	<b>00:01:18</b>	<b>5</b>
<b>TOTAL GENERAL</b>		<b>100%</b>	<b>00:25:13</b>	<b>10</b>

## Informe Semanal Campaña Diputaciones al Congreso del Estado

Del 17 al 23 de mayo de 2021

### INFORMACIÓN DESAGREGADA POR GÉNERO POR ACTORES POLÍTICOS



El tiempo total en espacios noticiosos de radio dedicado a actores políticos fue de **5 horas, 31 minutos, 8 segundos**, de los cuales:

2 horas, 58 minutos, 55 segundos corresponden al sexo **Mujer**; y 2 horas, 32 minutos, 13 segundos al sexo **Hombre**.

Se registraron **87** menciones de las cuales:

47 corresponden al sexo **Mujer** y 40 a **Hombre**.

En este periodo se registró información de **37** políticas y políticos en espacios noticiosos de **radio**, de los cuales, **23** son **Mujeres** y **14** son **Hombres**.

**María Elena Soriano Díaz** fue la política que registró **más tiempo y menciones** durante este periodo en espacios noticiosos de **radio** con 26 minutos, 51 segundos y 12 menciones.

## Informe Semanal Campaña Diputaciones al Congreso del Estado

Del 17 al 23 de mayo de 2021

### INFORMACIÓN DESAGREGADA POR GÉNERO POR ACTORES POLÍTICOS

**Luis Alfonso Silva Romo** fue el **político** que registró **más tiempo** durante este periodo en espacios noticiosos de **radio** con 20 minutos, 8 segundos.

**Gerardo García Henestroza** fue el **político** que registró **más menciones** durante este periodo en espacios noticiosos de **radio**, con 7 menciones.

Durante este periodo, fueron las **mujeres** quienes registraron **mayor presencia** en los espacios noticiosos de **radio**; los **hombres** registraron **45.97%** del tiempo en los espacios noticiosos.

\*La información detallada de esta variable podrá consultarse en la tabla, misma que incluye actores políticos, porcentajes, tiempos y menciones.

SEXO	ACTOR POLÍTICO	PORCENTAJE	TIEMPO	PIEZAS DE MONITOREO
Mujer	Aksa Yuray Toledo Prado	1.53%	00:05:04	1
	Alma Delia Navarrete Casas	1.18%	00:03:55	1
	Antonia Natividad Díaz Jiménez	0.08%	00:00:15	1
	Aurora Bertha López Acevedo	8.05%	00:26:39	3
	Consuelo Ordaz López	1.20%	00:03:59	1
	Edith Araceli Santibañez Bohórquez	0.86%	00:02:50	1
	Flor Elizabeth Hernández Jarquín	1.12%	00:03:43	2
	Griselda Martínez Ávalos	1.51%	00:05:00	1
	Guadalupe Araceli Jarquín Bautista	3.51%	00:11:38	2
	Guadalupe Santos Guerrero	1.51%	00:05:00	1
	Haydeé Irma Reyes Soto	1.11%	00:03:40	2
	Jhazibe Leticia Valencia de los Santos	0.69%	00:02:17	1
	Juana Aguilar Espinoza	0.65%	00:02:10	1
	Laura Vignon Carreño	1.51%	00:05:00	1
	Leticia Socorro Collado Soto	1.14%	00:03:47	2
	Lizett Arroyo Rodríguez	5.00%	00:16:33	4

**Informe Semanal Campaña Diputaciones al Congreso del Estado**

Del 17 al 23 de mayo de 2021

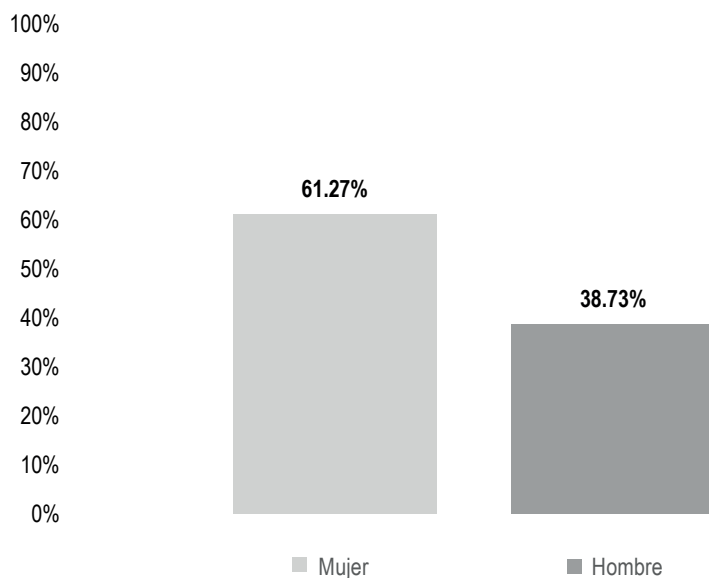
**INFORMACIÓN DESAGREGADA POR GÉNERO POR ACTORES POLÍTICOS**

SEXO	ACTOR POLÍTICO	PORCENTAJE	TIEMPO	PIEZAS DE MONITOREO
	María de la Soledad Alejandra Osorio Legaría	1.28%	00:04:15	2
	María Elena Soriano Díaz	8.11%	00:26:51	12
	Melina Hernández Sosa	0.24%	00:00:48	1
	Miriam de los Ángeles Vázquez Ruiz	3.80%	00:12:35	2
	Nazhley Hernández Medina	1.51%	00:05:00	1
	Yaret Adriana Guevara Jiménez	1.15%	00:03:49	2
	Yesenia Nolasco Ramírez	7.28%	00:24:07	2
<b>Total Mujer</b>		<b>54.03%</b>	<b>02:58:55</b>	<b>47</b>
<b>Hombre</b>	Anastasio Villareal Díaz	1.15%	00:03:49	2
	César González Alderete	5.65%	00:18:42	5
	César Hernández Olivera	3.27%	00:10:50	4
	Gerardo García Henestroza	3.75%	00:12:26	7
	Horacio Sosa Villavicencio	4.23%	00:14:00	1
	José Alejandro López Sánchez	1.46%	00:04:51	3
	José Humberto Villamil Azamar	1.56%	00:05:10	1
	Julián González Villarreal	1.18%	00:03:55	2
	Julio Eduardo Santana Aquino	3.59%	00:11:54	1
	Luis Alfonso Silva Romo	6.08%	00:20:08	6
	Miguel Luis Cruz Zurita	1.58%	00:05:13	1
	Noé Doroteo Castillejos	4.54%	00:15:03	2
	Primitivo López Reyes	5.66%	00:18:44	1
	Sergio López Sánchez	2.25%	00:07:28	4
<b>Total Hombre</b>		<b>45.97%</b>	<b>02:32:13</b>	<b>40</b>
<b>TOTAL GENERAL</b>		<b>100%</b>	<b>05:31:08</b>	<b>87</b>

## Informe Semanal Campaña Diputaciones al Congreso del Estado

Del 17 al 23 de mayo de 2021

### INFORMACIÓN DESAGREGADA POR GÉNERO POR ACTORES POLÍTICOS



El tiempo total en espacios noticiosos de televisión dedicado a actores políticos fue de **25 minutos, 13 segundos**, de los cuales:

15 minutos, 27 segundos corresponden al sexo **Mujer**; y 9 minutos, 46 segundos al sexo **Hombre**.

Se registraron **10** menciones de las cuales:

7 corresponde al sexo **Mujer** y 3 al sexo **Hombre**.

En este periodo se registró información de **10** políticas y políticos, de los cuales 7 son **mujeres** y 3 son **hombres**.

**Aurora Bertha López Acevedo** fue la política que registró **más tiempo** durante este periodo en espacios noticiosos de **televisión**, con 5 minutos, 32 segundos.

**Noé Doroteo Castillejos** fue el político que registró **más tiempo** en espacios noticiosos de **televisión**, con 5 minutos, 19 segundos.



**Informe Semanal Campaña Diputaciones al Congreso del Estado**

Del 17 al 23 de mayo de 2021

**INFORMACIÓN DESAGREGADA POR GÉNERO POR ACTORES POLÍTICOS**

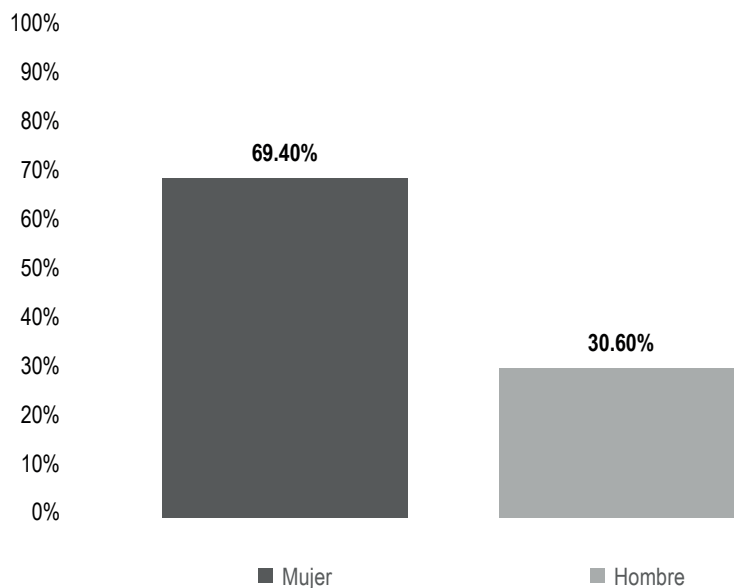
Durante este periodo fueron **las mujeres** quienes registraron **mayor presencia** en los espacios noticiosos de **televisión**; los **hombres** registraron **menos del 39%** del tiempo en los espacios noticiosos.

SEXO	ACTOR POLÍTICO	PORCENTAJE	TIEMPO	PIEZAS DE MONITOREO
<b>Mujer</b>	Antonia Natividad Díaz Jiménez	0.99%	00:00:15	1
	Aurora Bertha López Acevedo	21.94%	00:05:32	1
	Haydeé Irma Reyes Soto	0.99%	00:00:15	1
	Laura Cerqueda de la Rosa	19.30%	00:04:52	1
	Lizett Arroyo Rodríguez	0.79%	00:00:12	1
	María Elena Soriano Díaz	1.19%	00:00:18	1
	Nancy Natalia Benítez Zarate	16.06%	00:04:03	1
<b>Total Mujer</b>		<b>61.27%</b>	<b>00:15:27</b>	<b>7</b>
<b>Hombre</b>	Adolfo Romero Lainas	16.46%	00:04:09	1
	Luis Alfonso Silva Romo	1.19%	00:00:18	1
	Noé Doroteo Castillejos	21.08%	00:05:19	1
<b>Total Hombre</b>		<b>38.73%</b>	<b>00:09:46</b>	<b>3</b>
<b>TOTAL GENERAL</b>		<b>100%</b>	<b>00:25:13</b>	<b>10</b>

## Informe Semanal Campaña Diputaciones al Congreso del Estado

Del 17 al 23 de mayo de 2021

### INFORMACIÓN DESAGREGADA POR GÉNERO POR ACTORES POLÍTICOS



El número total de menciones en portales de noticias por internet dedicado a actores políticos fue de **183**, de las cuales:

127 corresponden al sexo **Mujer** y 56 a **Hombre**.

En este periodo se registró información de **37** políticas y políticos, de los cuales 16 son **mujeres** y 21 son **hombres**.

**Laura Vignon Carreño** fue la política que registró **más menciones** en portales de noticias por **internet**, con un total de 40.

**Gerardo García Henestroza** fue el político que registró **más menciones** durante este periodo en portales de noticias por **internet**, con un total de 9.

Durante este periodo, fueron las **mujeres** quienes tuvieron **mayor presencia** en portales de noticias por **internet**, esto a pesar de ser menos mujeres que hombres; los **hombres** registraron **menos del 31%** de la información en portales.

## Informe Semanal Campaña Diputaciones al Congreso del Estado

Del 17 al 23 de mayo de 2021

### INFORMACIÓN DESAGREGADA POR GÉNERO POR ACTORES POLÍTICOS

SEXO	ACTOR POLÍTICO	PORCENTAJE	PIEZAS DE MONITOREO	
<b>Mujer</b>	Aurora Bertha López Acevedo	1.64%	3	
	Consuelo Ordaz López	0.55%	1	
	Giovana Anahí Moreno Reyes	10.38%	19	
	Jaquelina Mariana Escamilla Villanueva	2.73%	5	
	Laura Estrada Mauro	2.19%	4	
	Laura Vignon Carreño	21.86%	40	
	Lizbeth Anaíd Concha Ojeda	2.73%	5	
	Lizett Arroyo Rodríguez	8.20%	15	
	María de Jesús Mendoza Sánchez	2.19%	4	
	María de la Soledad Alejandra Osorio Legarí	1.09%	2	
	María Elena Soriano Díaz	8.20%	15	
	Melina Hernández Sosa	1.64%	3	
	Nancy Natalia Benítez Zarate	2.19%	4	
	Neivy Rubí Carrizosa Rojas	2.73%	5	
	Verónica Olivia Pérez Peralta	0.55%	1	
	Yaret Adriana Guevara Jiménez	0.55%	1	
	<b>Total Mujer</b>		<b>69.40%</b>	<b>127</b>
	<b>Hombre</b>	Andrés Rasgado Robles	0.55%	1
César González Alderete		0.55%	1	
Enrique Pérez Cruz		1.09%	2	
Epifanio Pérez Pérez		0.55%	1	
Francisco Ángel Maldonado Martínez		0.55%	1	
Francisco Javier Niño Hernández		2.19%	4	
Fredy Gil Pineda Gopar		1.64%	3	
Gerardo García Henestroza		4.92%	9	
Gilberto Hernández Espinosa		0.55%	1	
Horacio Sosa Villavicencio		1.09%	2	
Javier Agustín Hernández Monroy		1.64%	3	

## Informe Semanal Campaña Diputaciones al Congreso del Estado

Del 17 al 23 de mayo de 2021

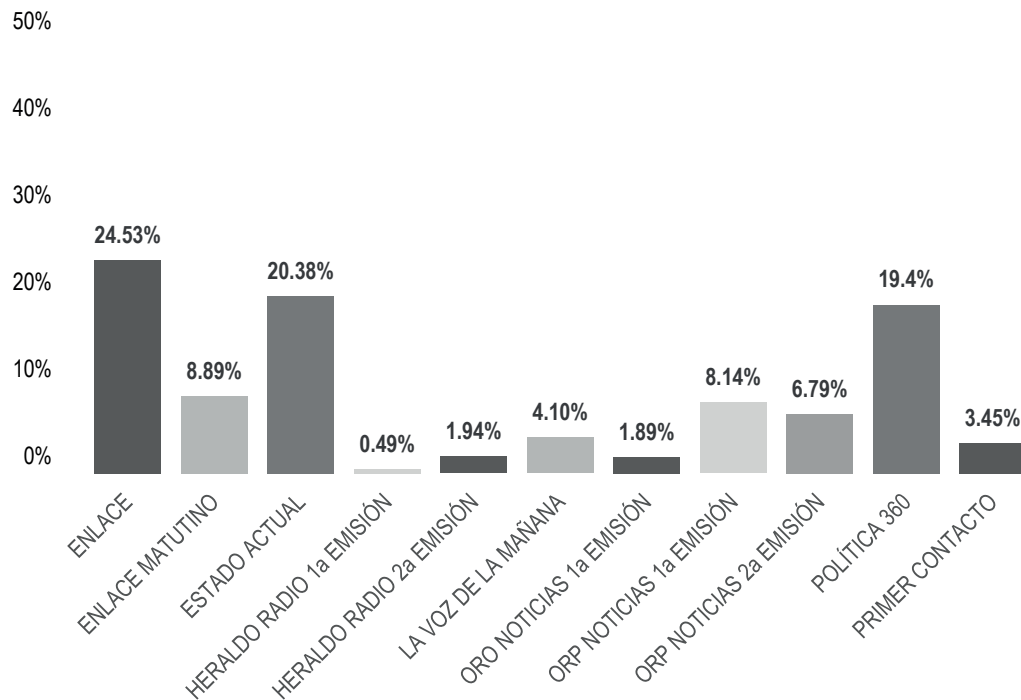
### INFORMACIÓN DESAGREGADA POR GÉNERO POR ACTORES POLÍTICOS

SEXO	ACTOR POLÍTICO	PORCENTAJE	PIEZAS DE MONITOREO
	Javier César Barroso Sánchez	2.19%	4
	José Humberto Villamil Azamar	1.64%	3
	Leonardo Díaz Jiménez	1.09%	2
	Luis Alberto Sosa Castillo	1.09%	2
	Luis Alfonso Silva Romo	2.19%	4
	Luis Enrique Ortega Zarate	0.55%	1
	Raymundo Rivera Hernández	0.55%	1
	Sergio López Sánchez	0.55%	1
	Timoteo Vásquez Cruz	2.73%	5
	Víctor Raúl Hernández López	2.73%	5
<b>Total Hombre</b>		<b>30.60%</b>	<b>56</b>
<b>TOTAL GENERAL</b>		<b>100%</b>	<b>183</b>

## Informe Semanal Campaña Diputaciones al Congreso del Estado

Del 17 al 23 de mayo de 2021

### PROGRAMA NOTICIOSO POR PARTIDOS POLÍTICOS, COALICIONES Y CANDIDATURAS COMUNES O INDEPENDIENTES



El tiempo total en espacios noticiosos de radio dedicado a partidos políticos coaliciones y candidaturas comunes o independientes fue de **30 minutos, 55 segundos**, de los cuales los programas noticiosos que registraron más tiempo fueron:

**Enlace** (Valles Centrales) con 7 minutos, 35 segundos; **Estado Actual** (Valles Centrales) con 6 minutos, 18 segundos; y **Política 360** (Valles Centrales) con 6 minutos.

Se registraron un total de **17** menciones, de las cuales los programas noticiosos con más menciones fueron:

**Heraldo radio 2ª emisión** (Istmo) con 4; **Heraldo Radio 1ª emisión** (Valles Centrales) con 3; **Estado Actual** (Valles Centrales) con 2.



## Informe Semanal Campaña Diputaciones al Congreso del Estado

Del 17 al 23 de mayo de 2021

### PROGRAMA NOTICIOSO POR PARTIDOS POLÍTICOS, COALICIONES Y CANDIDATURAS COMUNES O INDEPENDIENTES

**ENLACE** fue el programa noticioso de **radio** que otorgó **más tiempo** a un partido político, registrando para el **PRI**, 7 minutos, 35 segundos.

\*La información detallada de esta variable podrá consultarse en la tabla, misma que incluye programas noticiosos, partidos políticos, coaliciones, porcentajes, tiempos y menciones.

PROGRAMA NOTICIOSO	PARTIDO POLÍTICO	PORCENTAJE	TIEMPO	PIEZAS DE MONITOREO
<b>ENLACE</b>	PRI	24.53%	00:07:35	1
<b>Total ENLACE</b>		<b>24.53%</b>	<b>00:07:35</b>	<b>1</b>
<b>ENLACE MATUTINO</b>	PT	8.89%	00:02:45	1
<b>Total ENLACE MATUTINO</b>		<b>8.89%</b>	<b>00:02:45</b>	<b>1</b>
<b>ESTADO ACTUAL</b>	MORENA	2.86%	00:00:53	1
	PRI	17.52%	00:05:25	1
<b>Total ESTADO ACTUAL</b>		<b>20.38%</b>	<b>00:06:18</b>	<b>2</b>
<b>HERALDO RADIO 1 a EMISIÓN</b>	COALICIÓN PRI, PAN, PRD	0.11%	00:00:02	1
	MORENA	0.11%	00:00:02	1
	PRI	0.27%	00:00:05	1
<b>Total HERALDO RADIO 1a EMISIÓN</b>		<b>0.49%</b>	<b>00:00:09</b>	<b>3</b>
<b>HERALDO RADIO 2a EMISIÓN</b>	COALICIÓN PRI, PAN, PRD	0.49%	00:00:09	1
	MC	0.49%	00:00:09	1
	MORENA	0.49%	00:00:09	1
	PT	0.49%	00:00:09	1
<b>Total HERALDO RADIO 2a EMISIÓN</b>		<b>1.94%</b>	<b>00:00:36</b>	<b>4</b>



## Informe Semanal Campaña Diputaciones al Congreso del Estado

Del 17 al 23 de mayo de 2021

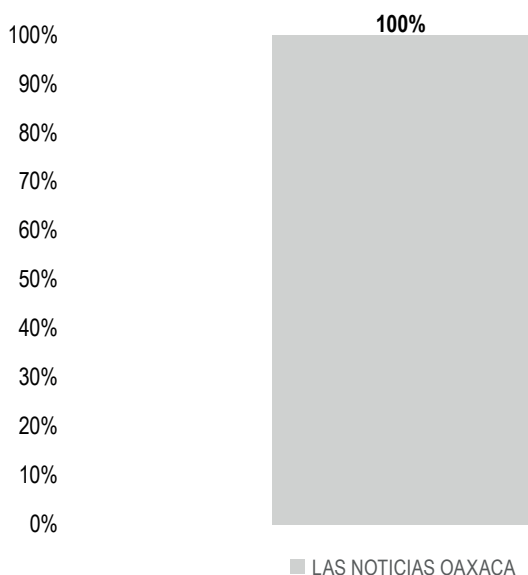
### PROGRAMA NOTICIOSO POR PARTIDOS POLÍTICOS, COALICIONES Y CANDIDATURAS COMUNES O INDEPENDIENTES

PROGRAMA NOTICIOSO	PARTIDO POLÍTICO	PORCENTAJE	TIEMPO	PIEZAS DE MONITOREO
LA VOZ DE LA MAÑANA	PRI	4.10%	00:01:16	1
<b>Total LA VOZ DE LA MAÑANA</b>		<b>4.10%</b>	<b>00:01:16</b>	<b>1</b>
ORO NOTICIAS 1a EMISIÓN	FUERZA POR MÉXICO	1.89%	00:00:35	1
<b>Total ORO NOTICIAS 1a EMISIÓN</b>		<b>1.89%</b>	<b>00:00:35</b>	<b>1</b>
ORP NOTICIAS 1a EMISIÓN	FUERZA POR MÉXICO	8.14%	00:02:31	1
<b>Total ORP NOTICIAS 1a EMISIÓN</b>		<b>8.14%</b>	<b>00:02:31</b>	<b>1</b>
ORP NOTICIAS 2a EMISIÓN	FUERZA POR MÉXICO	6.79%	00:02:06	1
<b>Total ORP NOTICIAS 2a EMISIÓN</b>		<b>6.79%</b>	<b>00:02:06</b>	<b>1</b>
POLÍTICA 360	MC	19.4%	00:06:00	1
<b>Total POLÍTICA 360</b>		<b>19.4%</b>	<b>00:06:00</b>	<b>1</b>
PRIMER CONTACTO	PRI	3.45%	00:01:04	1
<b>Total PRIMER CONTACTO</b>		<b>3.45%</b>	<b>00:01:04</b>	<b>1</b>
<b>TOTAL GENERAL</b>		<b>100%</b>	<b>00:30:55</b>	<b>17</b>

## Informe Semanal Campaña Diputaciones al Congreso del Estado

Del 17 al 23 de mayo de 2021

### PROGRAMA NOTICIOSO POR PARTIDOS POLÍTICOS, COALICIONES Y CANDIDATURAS COMUNES O INDEPENDIENTES



El tiempo total en espacios noticiosos de televisión dedicado a partidos políticos, coaliciones y candidaturas comunes o independientes fue de **2 minutos, 49 segundos**, los cuales corresponden en su totalidad al programa Las Noticias Oaxaca.

Se registró 1 mención en el programa **Las Noticias Oaxaca**.

**Las Noticias Oaxaca** fue el único programa noticioso de **televisión** que otorgó **tiempo y menciones** a un partido político, registrando para **MORENA**, 2 minutos, 49 segundos y 1 mención.

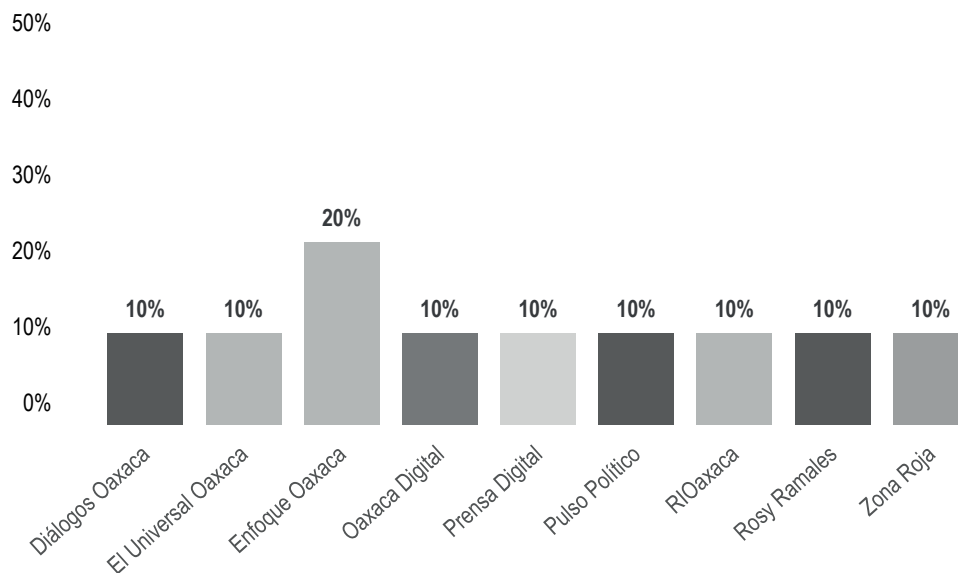
PROGRAMA NOTICIOSO	PARTIDO POLÍTICO	PORCENTAJE	TIEMPO	PIEZAS DE MONITOREO
LAS NOTICIAS OAXACA	MORENA	100%	00:02:49	1
Total LAS NOTICIAS OAXACA		100%	00:02:49	1
<b>TOTAL GENERAL</b>		<b>100%</b>	<b>00:02:49</b>	<b>1</b>



## Informe Semanal Campaña Diputaciones al Congreso del Estado

Del 17 al 23 de mayo de 2021

### PORTAL DE NOTICIAS POR PARTIDOS POLÍTICOS, COALICIONES Y CANDIDATURAS COMUNES O INDEPENDIENTES



El número total de menciones en portales de noticias por internet dedicado a partidos políticos, coaliciones y candidaturas comunes o independientes fue de **10**, de las cuales el portal con más registros fue:

**Enfoque Oaxaca** con un total de 2.

Los 9 portales que registraron información otorgaron una mención a cada uno de los partidos políticos y colaciones.

\*La información detallada de esta variable podrá consultarse en la tabla, misma que incluye portales, partidos políticos, coaliciones, porcentajes y menciones.

## Informe Semanal Campaña Diputaciones al Congreso del Estado

Del 17 al 23 de mayo de 2021

### PORTAL DE NOTICIAS POR PARTIDOS POLÍTICOS, COALICIONES Y CANDIDATURAS COMUNES O INDEPENDIENTES

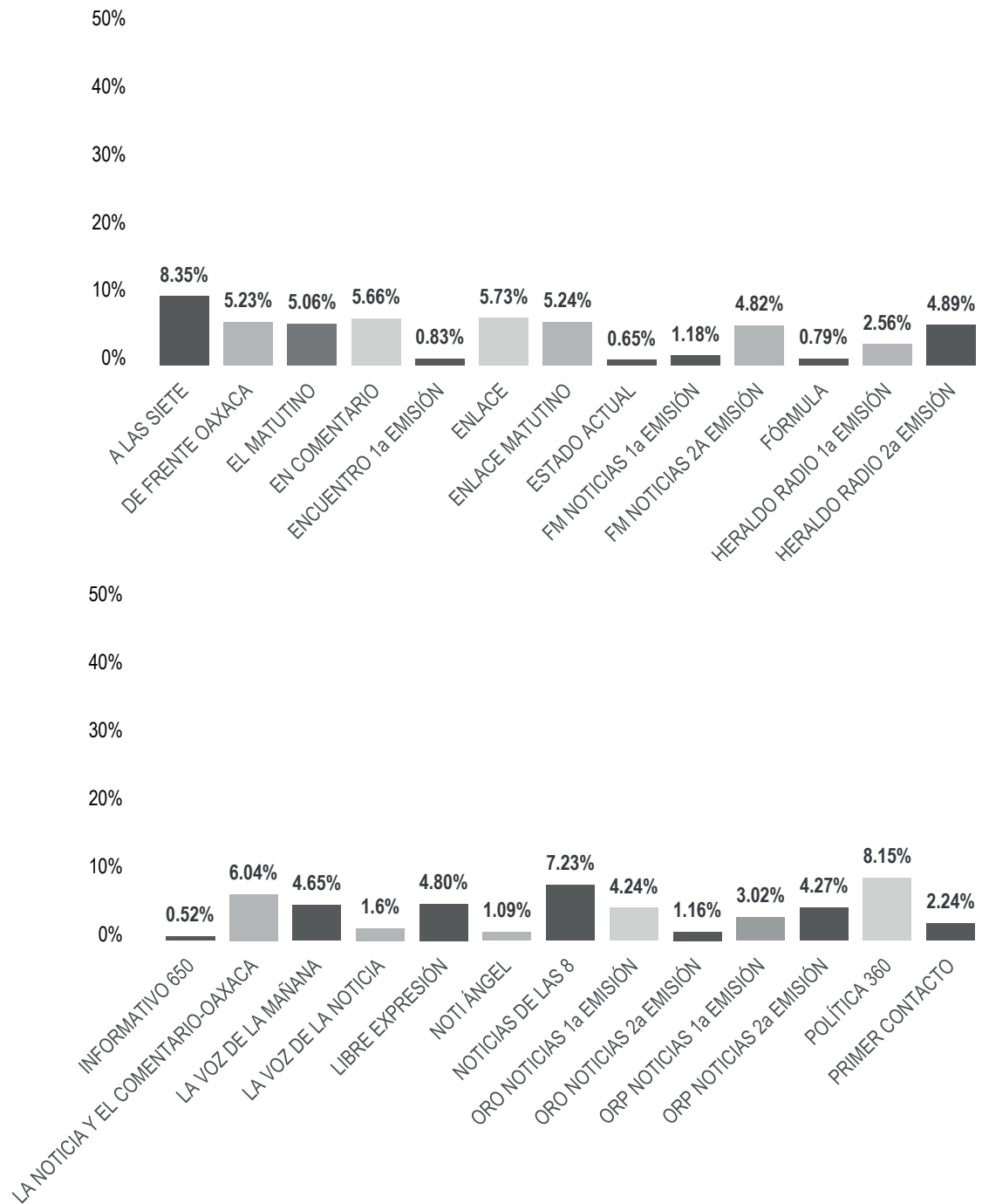
PORTAL	PARTIDO POLÍTICO	PORCENTAJE	PIEZAS DE MONITOREO
Diálogos Oaxaca	MORENA	10%	1
<b>Total Diálogos Oaxaca</b>		<b>10%</b>	<b>1</b>
El Universal Oaxaca	MORENA	10%	1
<b>Total El Universal Oaxaca</b>		<b>10%</b>	<b>1</b>
Enfoque Oaxaca	COALICIÓN PRI, PAN, PRD	10%	1
	FUERZA POR MÉXICO	10%	1
<b>Total Enfoque Oaxaca</b>		<b>20%</b>	<b>2</b>
Oaxaca Digital	MORENA	10%	1
<b>Total Oaxaca Digital</b>		<b>10%</b>	<b>1</b>
Prensa Digital	MORENA	10%	1
<b>Total Prensa Digital</b>		<b>10%</b>	<b>1</b>
Pulso Político	MORENA	10%	1
<b>Total Pulso Político</b>		<b>10%</b>	<b>1</b>
RIOaxaca	COALICIÓN PRI, PAN, PRD	10%	1
<b>Total RIOaxaca</b>		<b>10%</b>	<b>1</b>
Rosy Ramales	COALICIÓN PRI, PAN, PRD	10%	1
<b>Total Rosy Ramales</b>		<b>10%</b>	<b>1</b>
Zona Roja	COALICIÓN PRI, PAN, PRD	10%	1
<b>Total Zona Roja</b>		<b>10%</b>	<b>1</b>
<b>TOTAL GENERAL</b>		<b>100%</b>	<b>10</b>



## Informe Semanal Campaña Diputaciones al Congreso del Estado

Del 17 al 23 de mayo de 2021

### PROGRAMA NOTICIOSO POR ACTORES POLÍTICOS





## Informe Semanal Campaña Diputaciones al Congreso del Estado

Del 17 al 23 de mayo de 2021

### PROGRAMA NOTICIOSO POR ACTORES POLÍTICOS

El tiempo total en espacios noticiosos de radio dedicado a actores políticos fue de **5 horas, 31 minutos, 8 segundos**, de los cuales los programas noticiosos que registraron más tiempo fueron:

**A las Siete** (Valles Centrales) con 27 minutos, 38 segundos; **Política 360** (Valles Centrales) con 27 minutos; y **Noticias de las 8** (Mixteca) con 23 minutos, 57 segundos.

Se registró un total de **87** menciones, de las cuales los programas noticiosos que otorgaron más menciones fueron:

**Noticias de las 8** (Mixteca) con 12; **El Matutino** (Valles Centrales) con 8; y **Primer Contacto** (Mixteca), con 7.

**La Noticia y el Comentario** fue el programa noticioso de **radio** que otorgó **más tiempo** a una política, registrando para **Aurora Bertha López Acevedo**, 20 minutos.

**Noticias de las 8** fue el programa noticioso de **radio** que otorgó **más menciones** a un político, registrando para **César Hernández Olivera**, un total de 4 menciones.

\*La información detallada de esta variable podrá consultarse en la tabla, misma que incluye programas noticiosos, actores políticos, porcentajes, tiempos y menciones.



## Informe Semanal Campaña Diputaciones al Congreso del Estado

Del 17 al 23 de mayo de 2021

### PROGRAMA NOTICIOSO POR ACTORES POLÍTICOS

PROGRAMA NOTICIOSO	ACTOR POLÍTICO	PORCENTAJE	TIEMPO	PIEZAS DE MONITOREO
<b>A LAS SIETE</b>	Guadalupe Araceli Jarquín Bautista	1.66%	00:05:30	1
	Lizett Arroyo Rodríguez	2.92%	00:09:40	1
	Luis Alfonso Silva Romo	2.19%	00:07:15	1
	Miguel Luis Cruz Zurita	1.58%	00:05:13	1
<b>Total A LAS SIETE</b>		<b>8.35%</b>	<b>00:27:38</b>	<b>4</b>
<b>DE FRENTE OAXACA</b>	Yesenia Nolasco Ramírez	5.23%	00:17:20	1
<b>Total DE FRENTE OAXACA</b>		<b>5.23%</b>	<b>00:17:20</b>	<b>1</b>
<b>EL MATUTINO</b>	Antonia Natividad Díaz Jiménez	0.08%	00:00:15	1
	Haydeé Irma Reyes Soto	0.08%	00:00:15	1
	Lizett Arroyo Rodríguez	0.06%	00:00:11	1
	Luis Alfonso Silva Romo	2.00%	00:06:38	2
	María Elena Soriano Díaz	0.72%	00:02:24	2
	Noé Doroteo Castillejos	2.13%	00:07:03	1
<b>Total EL MATUTINO</b>		<b>5.06%</b>	<b>00:16:46</b>	<b>8</b>
<b>EN COMENTARIO</b>	Primitivo López Reyes	5.66%	00:18:44	1
<b>Total EN COMENTARIO</b>		<b>5.66%</b>	<b>00:18:44</b>	<b>1</b>
<b>ENCUENTRO 1a EMISIÓN</b>	María Elena Soriano Díaz	0.83%	00:02:44	1
<b>Total ENCUENTRO 1a EMISIÓN</b>		<b>0.83%</b>	<b>00:02:44</b>	<b>1</b>
<b>ENLACE</b>	Aurora Bertha López Acevedo	1.80%	00:05:57	1
	Lizett Arroyo Rodríguez	2.00%	00:06:37	1
	Luis Alfonso Silva Romo	0.03%	00:00:05	1
	María Elena Soriano Díaz	1.91%	00:06:19	1
<b>Total ENLACE</b>		<b>5.73%</b>	<b>00:18:58</b>	<b>4</b>
<b>ENLACE MATUTINO</b>	Guadalupe Araceli Jarquín Bautista	1.85%	00:06:08	1
	Haydeé Irma Reyes Soto	1.03%	00:03:25	1
	Jhazibe Leticia Valencia de los Santos	0.69%	00:02:17	1
	Luis Alfonso Silva Romo	1.67%	00:05:32	1
<b>Total ENLACE MATUTINO</b>		<b>5.24%</b>	<b>00:17:22</b>	<b>4</b>



## Informe Semanal Campaña Diputaciones al Congreso del Estado

Del 17 al 23 de mayo de 2021

### PROGRAMA NOTICIOSO POR ACTORES POLÍTICOS

PROGRAMA NOTICIOSO	ACTOR POLÍTICO	PORCENTAJE	TIEMPO	PIEZAS DE MONITOREO
<b>ESTADO ACTUAL</b>	María Elena Soriano Díaz	0.65%	00:02:09	1
<b>Total ESTADO ACTUAL</b>		<b>0.65%</b>	<b>00:02:09</b>	<b>1</b>
<b>FM NOTICIAS 1a EMISIÓN</b>	Alma Delia Navarrete Casas	1.18%	00:03:55	1
<b>Total FM NOTICIAS 1a EMISIÓN</b>		<b>1.18%</b>	<b>00:03:55</b>	<b>1</b>
<b>FM NOTICIAS 2A EMISIÓN</b>	Gerardo García Henestroza	0.07%	00:00:14	1
	Julio Eduardo Santana Aquino	3.59%	00:11:54	1
	María Elena Soriano Díaz	0.91%	00:03:01	1
	Melina Hernández Sosa	0.24%	00:00:48	1
<b>Total FM NOTICIAS 2A EMISIÓN</b>		<b>4.82%</b>	<b>00:15:57</b>	<b>4</b>
<b>FÓRMULA</b>	María Elena Soriano Díaz	0.79%	00:02:37	1
<b>Total FÓRMULA</b>		<b>0.79%</b>	<b>00:02:37</b>	<b>1</b>
<b>HERALDO RADIO 1a EMISIÓN</b>	Aurora Bertha López Acevedo	0.21%	00:00:42	1
	Lizett Arroyo Rodríguez	0.03%	00:00:05	1
	María Elena Soriano Díaz	0.68%	00:02:16	1
	Miriam de los Ángeles Vázquez Ruiz	1.64%	00:05:25	1
<b>Total HERALDO RADIO 1a EMISIÓN</b>		<b>2.56%</b>	<b>00:08:28</b>	<b>4</b>
<b>HERALDO RADIO 2a EMISIÓN</b>	Aksa Yuray Toledo Prado	1.53%	00:05:04	1
	Gerardo García Henestroza	1.31%	00:04:20	2
	Yesenia Nolasco Ramírez	2.05%	00:06:47	1
<b>Total HERALDO RADIO 2a EMISIÓN</b>		<b>4.89%</b>	<b>00:16:11</b>	<b>4</b>
<b>INFORMATIVO 650</b>	Gerardo García Henestroza	0.26%	00:00:52	1
	María Elena Soriano Díaz	0.26%	00:00:51	1
<b>Total INFORMATIVO 650</b>		<b>0.52%</b>	<b>00:01:43</b>	<b>2</b>
<b>LA NOTICIA Y EL COMENTARIO-OAXACA</b>	Aurora Bertha López Acevedo	6.04%	00:20:00	1
<b>Total LA NOTICIA Y EL COMENTARIO-OAXACA</b>		<b>6.04%</b>	<b>00:20:00</b>	<b>1</b>
<b>LA VOZ DE LA MAÑANA</b>	César González Alderete	2.95%	00:09:46	3
	Edith Araceli Santibañez Bohórquez	0.86%	00:02:50	1
	Juana Aguilar Espinoza	0.65%	00:02:10	1



## Informe Semanal Campaña Diputaciones al Congreso del Estado

Del 17 al 23 de mayo de 2021

### PROGRAMA NOTICIOSO POR ACTORES POLÍTICOS

PROGRAMA NOTICIOSO	ACTOR POLÍTICO	PORCENTAJE	TIEMPO	PIEZAS DE MONITOREO
	Luis Alfonso Silva Romo	0.19%	00:00:38	1
<b>Total LA VOZ DE LA MAÑANA</b>		<b>4.65%</b>	<b>00:15:24</b>	<b>6</b>
<b>LA VOZ DE LA NOTICIA</b>	César González Alderete	1.61%	00:05:19	1
<b>Total LA VOZ DE LA NOTICIA</b>		<b>1.61%</b>	<b>00:05:19</b>	<b>1</b>
<b>LIBRE EXPRESIÓN</b>	Anastasio Villareal Díaz	1.01%	00:03:21	1
	Julián González Villarreal	0.96%	00:03:11	1
	Leticia Socorro Collado Soto	0.92%	00:03:03	1
	María de la Soledad Alejandra Osorio Legaría	1.07%	00:03:33	1
	Yaret Adriana Guevara Jiménez	0.83%	00:02:45	1
<b>Total LIBRE EXPRESIÓN</b>		<b>4.80%</b>	<b>00:15:53</b>	<b>5</b>
<b>NOTI ÁNGEL</b>	César González Alderete	1.09%	00:03:37	1
<b>Total NOTI ÁNGEL</b>		<b>1.09%</b>	<b>00:03:37</b>	<b>1</b>
<b>NOTICIAS DE LAS 8</b>	César Hernández Olivera	3.27%	00:10:50	4
	José Alejandro López Sánchez	1.46%	00:04:51	3
	María Elena Soriano Díaz	0.24%	00:00:48	1
	Sergio López Sánchez	2.25%	00:07:28	4
<b>Total NOTICIAS DE LAS 8</b>		<b>7.23%</b>	<b>00:23:57</b>	<b>12</b>
<b>ORO NOTICIAS 1a EMISIÓN</b>	Gerardo García Henestroza	0.96%	00:03:10	2
	María Elena Soriano Díaz	1.12%	00:03:42	2
	Miriam de los Ángeles Vázquez Ruiz	2.16%	00:07:10	1
<b>Total ORO NOTICIAS 1a EMISIÓN</b>		<b>4.24%</b>	<b>00:14:02</b>	<b>5</b>
<b>ORO NOTICIAS 2a EMISIÓN</b>	Gerardo García Henestroza	1.16%	00:03:50	1
<b>Total ORO NOTICIAS 2a EMISIÓN</b>		<b>1.16%</b>	<b>00:03:50</b>	<b>1</b>
<b>ORP NOTICIAS 1a EMISIÓN</b>	Guadalupe Santos Guerrero	1.51%	00:05:00	1
	Nazhley Hernández Medina	1.51%	00:05:00	1
<b>Total ORP NOTICIAS 1a EMISIÓN</b>		<b>3.02%</b>	<b>00:10:00</b>	<b>2</b>



## Informe Semanal Campaña Diputaciones al Congreso del Estado

Del 17 al 23 de mayo de 2021

### PROGRAMA NOTICIOSO POR ACTORES POLÍTICOS

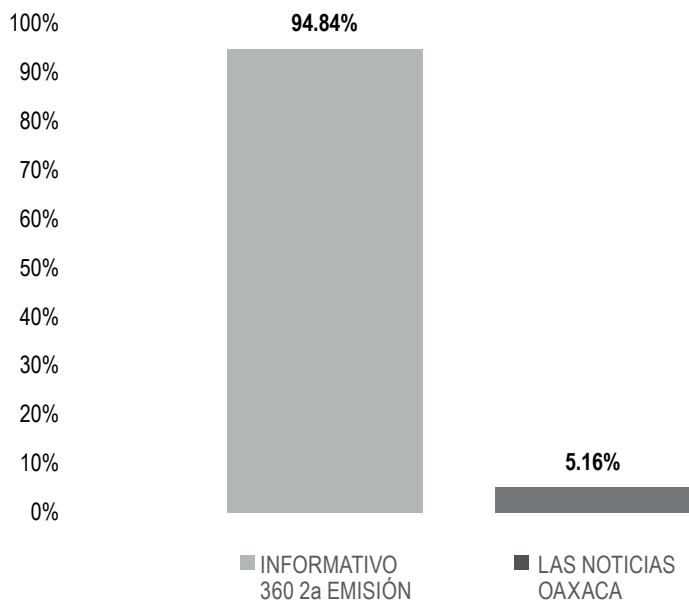
PROGRAMA NOTICIOSO	ACTOR POLÍTICO	PORCENTAJE	TIEMPO	PIEZAS DE MONITOREO
<b>ORP NOTICIAS 2a EMISIÓN</b>	Consuelo Ordaz López	1.20%	00:03:59	1
	Griselda Martínez Ávalos	1.51%	00:05:00	1
	José Humberto Villamil Azamar	1.56%	00:05:10	1
<b>Total ORP NOTICIAS 2a EMISIÓN</b>		<b>4.27%</b>	<b>00:14:09</b>	<b>3</b>
<b>POLÍTICA 360</b>	Horacio Sosa Villavicencio	4.23%	00:14:00	1
	Laura Vignon Carreño	1.51%	00:05:00	1
	Noé Doroteo Castillejos	2.42%	00:08:00	1
<b>Total POLÍTICA 360</b>		<b>8.15%</b>	<b>00:27:00</b>	<b>3</b>
<b>PRIMER CONTACTO</b>	Anastasio Villareal Díaz	0.14%	00:00:28	1
	Flor Elizabeth Hernández Jarquín	1.12%	00:03:43	2
	Julián González Villarreal	0.22%	00:00:44	1
	Leticia Socorro Collado Soto	0.22%	00:00:44	1
	María de la Soledad	0.21%	00:00:42	1
	Alejandra Osorio Legarías	0.21%	00:00:42	1
	Yaret Adriana Guevara Jiménez	0.32%	00:01:04	1
<b>Total PRIMER CONTACTO</b>		<b>2.24%</b>	<b>00:07:25</b>	<b>7</b>
<b>TOTAL GENERAL</b>		<b>100%</b>	<b>05:31:08</b>	<b>87</b>



## Informe Semanal Campaña Diputaciones al Congreso del Estado

Del 17 al 23 de mayo de 2021

### PROGRAMA NOTICIOSO POR ACTORES POLÍTICOS



El tiempo total en espacios noticiosos de televisión dedicado a actores políticos fue de **25 minutos, 13 segundos**, de los cuales:

23 minutos, 55 segundos corresponden al programa **Informativo 360 2ª emisión**; y 1 minuto, 18 segundos a **Las Noticias Oaxaca**.

Se registraron 10 menciones, de las cuales:

5 corresponden al programa **Informativo 360 2ª emisión**; y 5 a **Las Noticias Oaxaca**.

**Informativo 360 2ª emisión** fue espacio noticioso que otorgó **más tiempo** a una política, registrando para **Aurora Bertha López Acevedo**, 5 minutos, 32 segundos.

**Informe Semanal Campaña Diputaciones al Congreso del Estado**

Del 17 al 23 de mayo de 2021

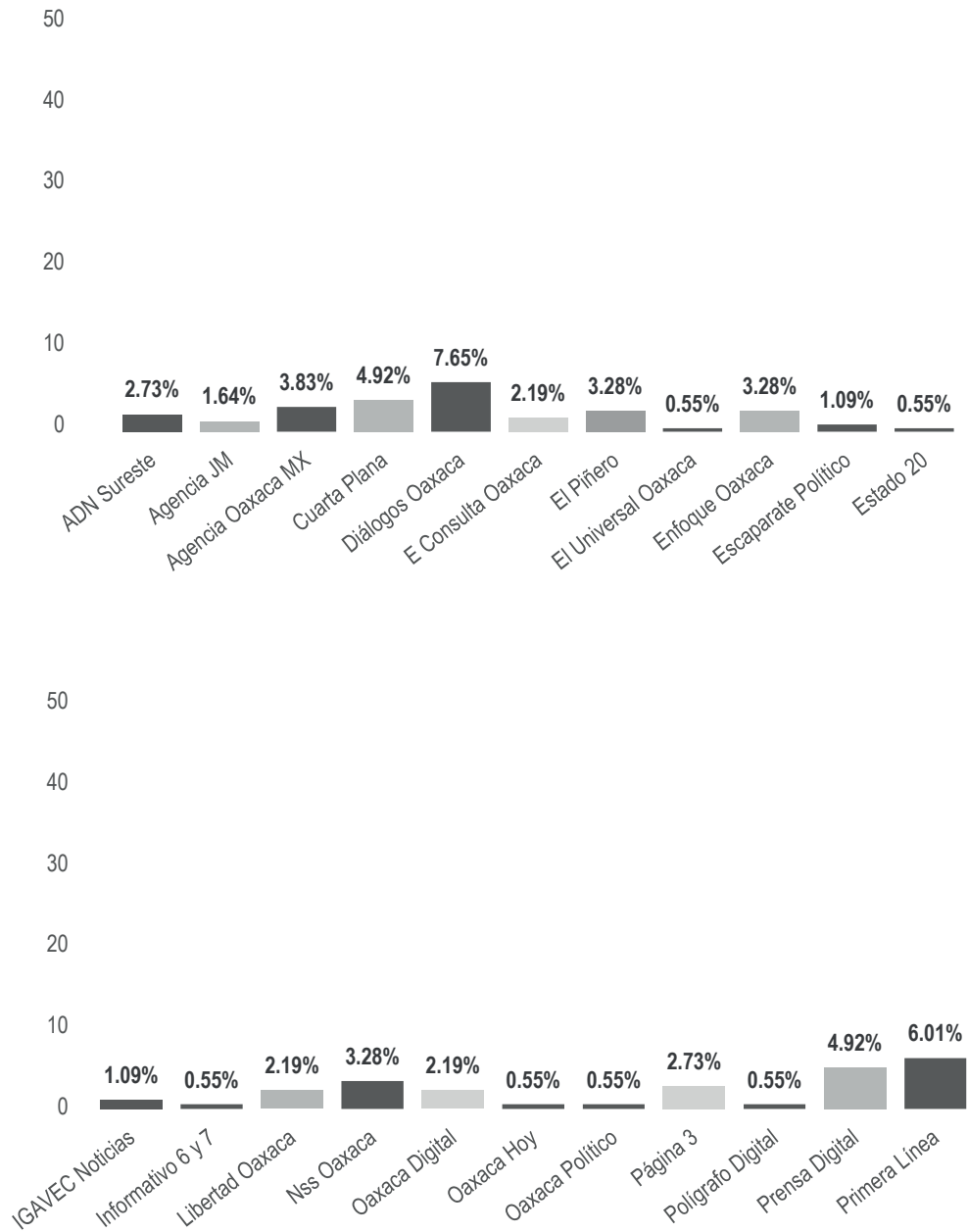
**PROGRAMA NOTICIOSO POR ACTORES POLÍTICOS**

PROGRAMA NOTICIOSO	ACTOR POLÍTICO	PORCENTAJE	TIEMPO	PIEZAS DE MONITOREO
<b>INFORMATIVO 360 2a EMISIÓN</b>	Adolfo Romero Lainas	16.46%	00:04:09	1
	Aurora Bertha López Acevedo	21.94%	00:05:32	1
	Laura Cerqueda de la Rosa	19.30%	00:04:52	1
	Nancy Natalia Benítez Zarate	16.06%	00:04:03	1
	Noé Doroteo Castillejos	21.08%	00:05:19	1
<b>Total INFORMATIVO 360 2a EMISIÓN</b>		<b>94.84%</b>	<b>00:23:55</b>	<b>5</b>
<b>LAS NOTICIAS OAXACA</b>	Antonia Natividad Díaz Jiménez	0.99%	00:00:15	1
	Haydeé Irma Reyes Soto	0.99%	00:00:15	1
	Lizett Arroyo Rodríguez	0.79%	00:00:12	1
	Luis Alfonso Silva Romo	1.19%	00:00:18	1
	María Elena Soriano Díaz	1.19%	00:00:18	1
<b>Total LAS NOTICIAS OAXACA</b>		<b>5.16%</b>	<b>00:01:18</b>	<b>5</b>
<b>TOTAL GENERAL</b>		<b>100%</b>	<b>00:25:13</b>	<b>10</b>

## Informe Semanal Campaña Diputaciones al Congreso del Estado

Del 17 al 23 de mayo de 2021

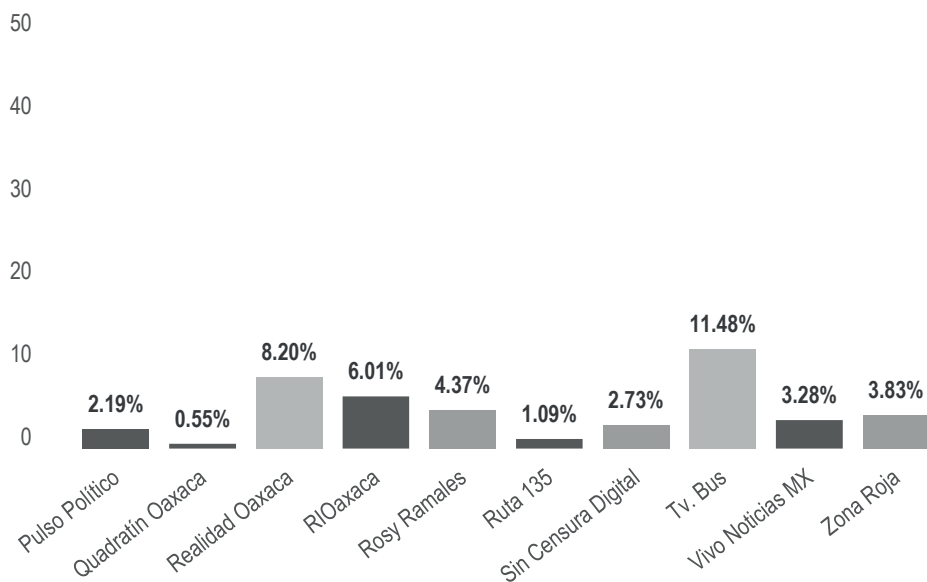
### PORTAL DE NOTICIAS POR ACTORES POLÍTICOS



## Informe Semanal Campaña Diputaciones al Congreso del Estado

Del 17 al 23 de mayo de 2021

### PORTAL DE NOTICIAS POR ACTORES POLÍTICOS



El número total de menciones en portales de noticias por internet dedicado a actores políticos fue de **183**, de las cuales los portales que registraron el mayor número fueron:

**Tv. Bus** con 21; **Realidad Oaxaca** con 15; y **Diálogos Oaxaca** con 14.

**Diálogos Oaxaca** fue el portal de noticias por **internet** que otorgó **más menciones** a una política, registrando para **Lizett Arroyo Rodríguez** un total de 8.

## Informe Semanal Campaña Diputaciones al Congreso del Estado

Del 17 al 23 de mayo de 2021

### PORTAL DE NOTICIAS POR ACTORES POLÍTICOS

PORTAL	ACTOR POLÍTICO	PORCENTAJE	PIEZAS DE MONITOREO
<b>ADN Sureste</b>	Giovana Anahí Moreno Reyes	0.55%	1
	Laura Vignon Carreño	2.19%	4
<b>Total ADN Sureste</b>		<b>2.73%</b>	<b>5</b>
<b>Agencia JM</b>	Laura Vignon Carreño	1.09%	2
	Timoteo Vásquez Cruz	0.55%	1
<b>Total Agencia JM</b>		<b>1.64%</b>	<b>3</b>
<b>Agencia Oaxaca MX</b>	Aurora Bertha López Acevedo	1.09%	2
	Giovana Anahí Moreno Reyes	0.55%	1
	Laura Vignon Carreño	1.09%	2
	Neivy Rubí Carrizosa Rojas	0.55%	1
	Víctor Raúl Hernández López	0.55%	1
<b>Total Agencia Oaxaca MX</b>		<b>3.83%</b>	<b>7</b>
<b>Cuarta Plana</b>	Gerardo García Henestroza	0.55%	1
	Giovana Anahí Moreno Reyes	0.55%	1
	Laura Vignon Carreño	1.09%	2
	Luis Alfonso Silva Romo	1.09%	2
	María Elena Soriano Díaz	0.55%	1
	Nancy Natalia Benítez Zarate	0.55%	1
	Timoteo Vásquez Cruz	0.55%	1
<b>Total Cuarta Plana</b>		<b>4.92%</b>	<b>9</b>
<b>Diálogos Oaxaca</b>	Consuelo Ordaz López	0.55%	1
	Giovana Anahí Moreno Reyes	0.55%	1
	Laura Vignon Carreño	1.09%	2
	Lizett Arroyo Rodríguez	4.37%	8
	María Elena Soriano Díaz	1.09%	2
<b>Total Diálogos Oaxaca</b>		<b>7.65%</b>	<b>14</b>
<b>E Consulta Oaxaca</b>	Gerardo García Henestroza	0.55%	1
	Giovana Anahí Moreno Reyes	1.09%	2

## Informe Semanal Campaña Diputaciones al Congreso del Estado

Del 17 al 23 de mayo de 2021

### PORTAL DE NOTICIAS POR ACTORES POLÍTICOS

PORTAL	ACTOR POLÍTICO	PORCENTAJE	PIEZAS DE MONITOREO
	Laura Estrada Mauro	0.55%	1
<b>Total E Consulta Oaxaca</b>		<b>2.19%</b>	<b>4</b>
<b>El Piñero</b>	Francisco Javier Niño Hernández	1.09%	2
	José Humberto Villamil Azamar	0.55%	1
	María Elena Soriano Díaz	0.55%	1
	Nancy Natalia Benítez Zarate	0.55%	1
	Raymundo Rivera Hernández	0.55%	1
<b>Total El Piñero</b>		<b>3.28%</b>	<b>6</b>
<b>El Universal Oaxaca</b>	María Elena Soriano Díaz	0.55%	1
<b>Total El Universal Oaxaca</b>		<b>0.55%</b>	<b>1</b>
<b>Enfoque Oaxaca</b>	Giovana Anahí Moreno Reyes	1.09%	2
	Laura Vignon Carreño	1.64%	3
	Lizett Arroyo Rodríguez	0.55%	1
<b>Total Enfoque Oaxaca</b>		<b>3.28%</b>	<b>6</b>
<b>Escaparate Político</b>	Aurora Bertha López Acevedo	0.55%	1
	Luis Alfonso Silva Romo	0.55%	1
<b>Total Escaparate Político</b>		<b>1.09%</b>	<b>2</b>
<b>Estado 20</b>	María Elena Soriano Díaz	0.55%	1
<b>Total Estado 20</b>		<b>0.55%</b>	<b>1</b>
<b>IGAVEC Noticias</b>	María de la Soledad Alejandra Osorio Legarí	0.55%	1
	Timoteo Vásquez Cruz	0.55%	1
<b>Total IGAVEC Noticias</b>		<b>1.09%</b>	<b>2</b>
<b>Informativo 6 y 7</b>	Yaret Adriana Guevara Jiménez	0.55%	1
<b>Total Informativo 6 y 7</b>		<b>0.55%</b>	<b>1</b>
<b>Libertad Oaxaca</b>	Javier César Barroso Sánchez	0.55%	1
	Laura Vignon Carreño	1.09%	2
	María Elena Soriano Díaz	0.55%	1
<b>Total Libertad Oaxaca</b>		<b>2.19%</b>	<b>4</b>

## Informe Semanal Campaña Diputaciones al Congreso del Estado

Del 17 al 23 de mayo de 2021

### PORTAL DE NOTICIAS POR ACTORES POLÍTICOS

PORTAL	ACTOR POLÍTICO	PORCENTAJE	PIEZAS DE MONITOREO
<b>Nss Oaxaca</b>	Jaquelina Mariana Escamilla Villanueva	1.09%	2
	Laura Vignon Carreño	1.09%	2
	Nancy Natalia Benítez Zarate	0.55%	1
	Timoteo Vásquez Cruz	0.55%	1
<b>Total Nss Oaxaca</b>		<b>3.28%</b>	<b>6</b>
<b>Oaxaca Digital</b>	Giovana Anahí Moreno Reyes	1.09%	2
	Laura Vignon Carreño	1.09%	2
<b>Total Oaxaca Digital</b>		<b>2.19%</b>	<b>4</b>
<b>Oaxaca Hoy</b>	Nancy Natalia Benítez Zarate	0.55%	1
<b>Total Oaxaca Hoy</b>		<b>0.55%</b>	<b>1</b>
<b>Oaxaca Político</b>	María Elena Soriano Díaz	0.55%	1
<b>Total Oaxaca Político</b>		<b>0.55%</b>	<b>1</b>
<b>Página 3</b>	Andrés Rasgado Robles	0.55%	1
	Francisco Javier Niño Hernández	0.55%	1
	Giovana Anahí Moreno Reyes	0.55%	1
	Jaquelina Mariana Escamilla Villanueva	0.55%	1
	Laura Vignon Carreño	0.55%	1
<b>Total Página 3</b>		<b>2.73%</b>	<b>5</b>
<b>Polígrafo Digital</b>	Laura Vignon Carreño	0.55%	1
<b>Total Polígrafo Digital</b>		<b>0.55%</b>	<b>1</b>
<b>Prensa Digital</b>	Francisco Ángel Maldonado Martínez	0.55%	1
	Giovana Anahí Moreno Reyes	0.55%	1
	Javier Cesar Barroso Sánchez	0.55%	1
	Laura Vignon Carreño	1.64%	3
	Leonardo Díaz Jiménez	0.55%	1
	Luis Alfonso Silva Romo	0.55%	1
	Luis Enrique Ortega Zarate	0.55%	1
<b>Total Prensa Digital</b>		<b>4.92%</b>	<b>9</b>

## Informe Semanal Campaña Diputaciones al Congreso del Estado

Del 17 al 23 de mayo de 2021

### PORTAL DE NOTICIAS POR ACTORES POLÍTICOS

PORTAL	ACTOR POLÍTICO	PORCENTAJE	PIEZAS DE MONITOREO
<b>Primera Línea</b>	Enrique Pérez Cruz	0.55%	1
	Gerardo García Henestroza	0.55%	1
	Giovana Anahí Moreno Reyes	0.55%	1
	Jaquelina Mariana Escamilla Villanueva	0.55%	1
	Javier Cesar Barroso Sánchez	0.55%	1
	Laura Vignon Carreño	1.09%	2
	Lizbeth Anaid Concha Ojeda	0.55%	1
	María Elena Soriano Díaz	1.09%	2
	Melina Hernández Sosa	0.55%	1
<b>Total Primera Línea</b>		<b>6.01%</b>	<b>11</b>
<b>Pulso Político</b>	Laura Vignon Carreño	1.64%	3
	María Elena Soriano Díaz	0.55%	1
<b>Total Pulso Político</b>		<b>2.19%</b>	<b>4</b>
<b>Quadratín Oaxaca</b>	Laura Vignon Carreño	0.55%	1
<b>Total Quadratín Oaxaca</b>		<b>0.55%</b>	<b>1</b>
<b>Realidad Oaxaca</b>	César González Alderete	0.55%	1
	Gerardo García Henestroza	0.55%	1
	Giovana Anahí Moreno Reyes	1.09%	2
	Jaquelina Mariana Escamilla Villanueva	0.55%	1
	Laura Vignon Carreño	0.55%	1
	Leonardo Díaz Jiménez	0.55%	1
	María de Jesús Mendoza Sánchez	0.55%	1
	María de la Soledad Alejandra Osorio Legarí	0.55%	1
	María Elena Soriano Díaz	0.55%	1
	Neivy Rubí Carrizosa Rojas	1.09%	2
	Timoteo Vásquez Cruz	0.55%	1
	Verónica Olivia Pérez Peralta	0.55%	1
	Víctor Raúl Hernández López	0.55%	1
	<b>Total Realidad Oaxaca</b>		<b>8.20%</b>



## Informe Semanal Campaña Diputaciones al Congreso del Estado

Del 17 al 23 de mayo de 2021

### PORTAL DE NOTICIAS POR ACTORES POLÍTICOS

PORTAL	ACTOR POLÍTICO	PORCENTAJE	PIEZAS DE MONITOREO
<b>RIOaxaca</b>	Enrique Pérez Cruz	0.55%	1
	Giovana Anahí Moreno Reyes	0.55%	1
	Laura Vignon Carreño	1.09%	2
	Lizett Arroyo Rodríguez	3.28%	6
	Melina Hernández Sosa	0.55%	1
<b>Total RIOaxaca</b>		<b>6.01%</b>	<b>11</b>
<b>Rosy Ramales</b>	Gerardo García Henestroza	0.55%	1
	Giovana Anahí Moreno Reyes	0.55%	1
	Laura Vignon Carreño	1.09%	2
	Lizbeth Anaid Concha Ojeda	0.55%	1
	María de Jesús Mendoza Sánchez	0.55%	1
	Neivy Rubí Carrizosa Rojas	0.55%	1
	Víctor Raúl Hernández López	0.55%	1
<b>Total Rosy Ramales</b>		<b>4.37%</b>	<b>8</b>
<b>Ruta 135</b>	Lizbeth Anaid Concha Ojeda	1.09%	2
<b>Total Ruta 135</b>		<b>1.09%</b>	<b>2</b>
<b>Sin Censura Digital</b>	Fredy Gil Pineda Gopar	1.64%	3
	Gerardo García Henestroza	0.55%	1
	Sergio López Sánchez	0.55%	1
<b>Total Sin Censura Digital</b>		<b>2.73%</b>	<b>5</b>
<b>Tv. Bus</b>	Epifanio Pérez Pérez	0.55%	1
	Francisco Javier Niño Hernández	0.55%	1
	Gilberto Hernández Espinosa	0.55%	1
	Javier Agustín Hernández Monroy	0.55%	1
	José Humberto Villamil Azamar	1.09%	2
	Laura Estrada Mauro	1.64%	3
	Laura Vignon Carreño	1.09%	2
	Lizbeth Anaid Concha Ojeda	0.55%	1
	Luis Alberto Sosa Castillo	1.09%	2
	María de Jesús Mendoza Sánchez	1.09%	2

## Informe Semanal Campaña Diputaciones al Congreso del Estado

Del 17 al 23 de mayo de 2021

### PORTAL DE NOTICIAS POR ACTORES POLÍTICOS

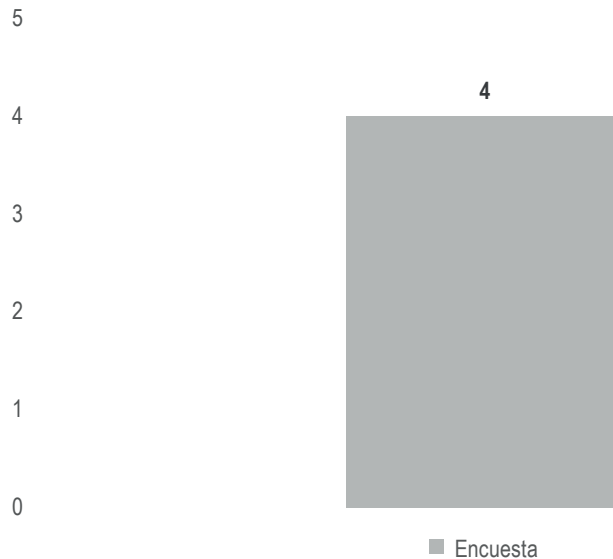
PORTAL	ACTOR POLÍTICO	PORCENTAJE	PIEZAS DE MONITOREO
	María Elena Soriano Díaz	0.55%	1
	Melina Hernández Sosa	0.55%	1
	Neivy Rubí Carrizosa Rojas	0.55%	1
	Víctor Raúl Hernández López	1.09%	2
<b>Total Tv. Bus</b>		<b>11.48%</b>	<b>21</b>
<b>Vivo Noticias MX</b>	Gerardo García Henestroza	1.64%	3
	Giovana Anahí Moreno Reyes	0.55%	1
	Javier Agustín Hernández Monroy	0.55%	1
	María Elena Soriano Díaz	0.55%	1
<b>Total Vivo Noticias MX</b>		<b>3.28%</b>	<b>6</b>
<b>Zona Roja</b>	Giovana Anahí Moreno Reyes	0.55%	1
	Horacio Sosa Villavicencio	1.09%	2
	Javier Agustín Hernández Monroy	0.55%	1
	Javier Cesar Barroso Sánchez	0.55%	1
	Laura Vignon Carreño	0.55%	1
	María Elena Soriano Díaz	0.55%	1
<b>Total Zona Roja</b>		<b>3.83%</b>	<b>7</b>
<b>TOTAL GENERAL</b>		<b>100%</b>	<b>183</b>



## Informe Semanal Campaña Diputaciones al Congreso del Estado

Del 17 al 23 de mayo de 2021

### ENCUESTAS O SONDEOS DE OPINIÓN



Durante este periodo se registraron **4 encuestas** en portales de noticias por **internet**, para conocer la preferencia electoral de candidatas y candidatos a diputaciones del distrito local 16 de Zimatlán de Álvarez y 17 de Tlacolula de Matamoros:

**a.-** Distrito, plaza y nombre de portal:

- 1.- Distrito local 16, Zimatlán de Álvarez / **E -Oaxaca (E- Consulta)**
- 2.- Distrito local 16, Zimatlán de Álvarez / **Diálogos Oaxaca**
- 3.- Distrito local 17, Tlacolula de Matamoros / **E- Oaxaca**
- 4.- Distrito local 16, Zimatlán de Álvarez / **Prensa Digital**

**b.-** Empresa que elaboró la encuesta:

- 1.- Asociación de Profesionistas del Estado de Oaxaca (APROESTO)
- 2.- Asociación de Profesionistas del Estado de Oaxaca (APROESTO)
- 3.- Asociación de Profesionistas del Estado de Oaxaca (APROESTO)
- 4.- Hersalcop



## Informe Semanal Campaña Diputaciones al Congreso del Estado

Del 17 al 23 de mayo de 2021

### ENCUESTAS O SONDEOS DE OPINIÓN

#### c.- Publicación o no de vitrina metodológica:

- 1.- Encuesta telefónica, aplicado a mil personas
- 2.- Encuesta telefónica, aplicado a mil personas
- 3.- Encuesta telefónica, aplicado a mil personas
- 4.- 1,000 encuestas realizadas en campo

#### d.- Día de publicación de los resultados de la encuesta:

- 1.- jueves 20 de mayo de 2021
- 2.- jueves 20 de mayo de 2021
- 3.- jueves 20 de mayo de 2021
- 4.- jueves 20 de mayo de 2021

#### e.- Resultado de la encuesta:

1. La encuesta realizada por la Asociación de Profesionistas del Estado de Oaxaca (APROESTO) en el distrito local 16, da la ventaja a la candidata del Partido Verde Ecologista de México, Eva Diego, con 29.7 puntos.

<https://e-oaxaca.com/nota/2021-05-20/politica/eva-diego-lleva-la-delantera-en-el-distrito-local-16>

2. La encuesta realizada por la Asociación de Profesionistas del Estado de Oaxaca (Aproesto) en el distrito local 16, da la ventaja a la candidata del Partido Verde Ecologista de México, Eva Diego, con 29.7 puntos.

<https://dialogosoaxaca.com/aventaja-eva-diego-preferencia-electoral-en-el-distrito-xvi/>

3. Noé Doroteo Castillejos, candidato a diputado local del Partido del Trabajo (PT) por el distrito local electoral 17 con cabecera en Tlacolula de Matamoros, va a la cabeza de las preferencias electorales, así lo reveló una encuesta realizada por la Asociación de Profesionistas del Estado de Oaxaca (APROESTO).

<https://e-oaxaca.com/nota/2021-05-20/politica/noe-doroteo-va-firme-y-adelante-en-el-distrito-17>



## Informe Semanal Campaña Diputaciones al Congreso del Estado

Del 17 al 23 de mayo de 2021

### ENCUESTAS O SONDEOS DE OPINIÓN

4. El candidato a la diputación local por el distrito XVI con cabecera en Zimatlán de Álvarez, Javier Barroso Sánchez, de la coalición «Va por Oaxaca», integrada por los Partidos Revolucionario Institucional (PRI), de la Revolución Democrática (PRD) y Acción Nacional (PAN), encabeza las preferencias electorales con un 28.9 por ciento y es el favorito para ganar la contienda del próximo 6 de junio.

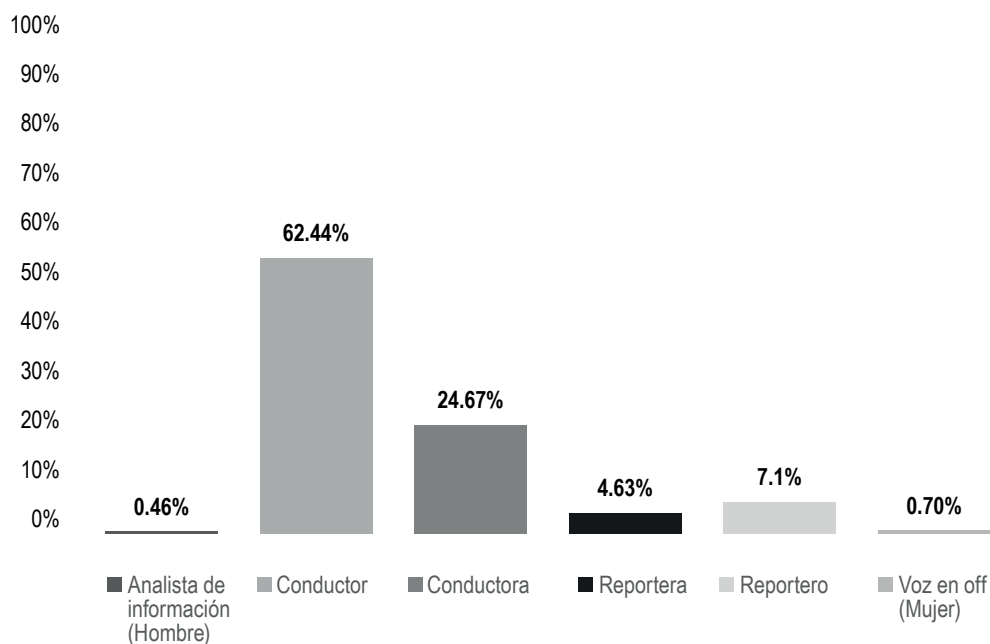
<https://www.prensadigital.com.mx/destacados/javier-barroso-sanchez-encabeza-preferencias-electorales-en-el-distrito-xvi-mcnews/>

MEDIO	TIPO	PORCENTAJE	PIEZAS DE MONITOREO
Internet		1	4
	Encuesta	1	4
<b>TOTAL GENERAL</b>		<b>1</b>	<b>4</b>

## Informe Semanal Campaña Diputaciones al Congreso del Estado

Del 17 al 23 de mayo de 2021

### IGUALDAD DE GÉNERO Y NO DISCRIMINACIÓN. SEXO DE LA PERSONA DE LA ENUNCIACIÓN



El tiempo total en espacios noticiosos de radio dedicado a partidos políticos, coaliciones y candidaturas comunes o independientes, y por actores políticos, fue de **6 horas, 2 minutos, 3 segundos**, de los cuales las personas responsables de la enunciación de la información registraron:

3 horas, 46 minutos, 3 segundos a **Conductor**; 1 hora, 29 minutos, 18 segundos a **Conductora**; 25 minutos, 44 segundos a **Reportero**; 16 minutos, 46 segundos a **Reportera**; y 2 minutos, 31 segundos a **Voz en Off (hombre)**; y 1 minuto, 41 segundos a **Analista de información (hombre)**.

Se registraron un total de **104** piezas de monitoreo, de las cuales:

51 corresponden a **Conductor**; 17 a **Reportera**; 14 a **Conductora**; 14 a **Reportero**; 5 a **Analista de información (hombre)**; y 3 a **Voz en Off (Hombre)**.



## Informe Semanal Campaña Diputaciones al Congreso del Estado

Del 17 al 23 de mayo de 2021

### IGUALDAD DE GÉNERO Y NO DISCRIMINACIÓN. SEXO DE LA PERSONA DE LA ENUNCIACIÓN

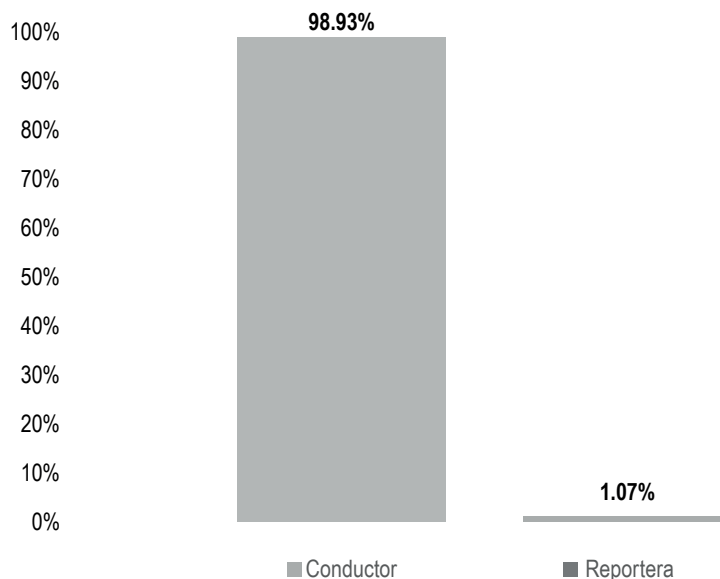
Durante este periodo fueron en su **mayoría hombres** los responsables de la enunciación de la información, siendo los **Conductores** quienes registraron **más tiempo y más piezas de monitoreo** en los programas noticiosos de **radio**, con 3 horas, 46 minutos, 3 segundos y 51 piezas.

PERSONA DE LA ENUNCIACIÓN	PORCENTAJE	TIEMPO	PIEZAS DE MONITOREO
Analista de información (Hombre)	0.46%	00:01:41	5
Conductor	62.44%	03:46:03	51
Conductora	24.67%	01:29:18	14
Reportera	4.63%	00:16:46	17
Reportero	7.1%	00:25:44	14
Voz en off (Hombre)	0.70%	00:02:31	3
<b>TOTAL GENERAL</b>	<b>100%</b>	<b>06:02:03</b>	<b>104</b>

## Informe Semanal Campaña Diputaciones al Congreso del Estado

Del 17 al 23 de mayo de 2021

### IGUALDAD DE GÉNERO Y NO DISCRIMINACIÓN. SEXO DE LA PERSONA DE LA ENUNCIACIÓN



El tiempo total en espacios noticiosos de televisión dedicado a partidos políticos, coaliciones y candidaturas comunes o independientes, y por actores políticos, fue de **28 minutos, 2 segundos**, de los cuales:

27 minutos, 44 segundos corresponden a **Conductor**, como la persona responsable de la enunciación de la información; y 18 segundos a **Reportera**.

Se registraron **11 piezas de monitoreo**, de las cuales:

10 corresponden a **Conductor**; y 1 **Reportera**.

Durante este periodo fueron en su **mayoría hombres** los responsables de la enunciación de la información, siendo los **Conductores** quienes registraron **más tiempo y más pieza de monitoreo** en programas noticiosos de **televisión**, con 27 minutos, 44 segundos y 10 piezas.



**Informe Semanal Campaña Diputaciones al Congreso del Estado**

Del 17 al 23 de mayo de 2021

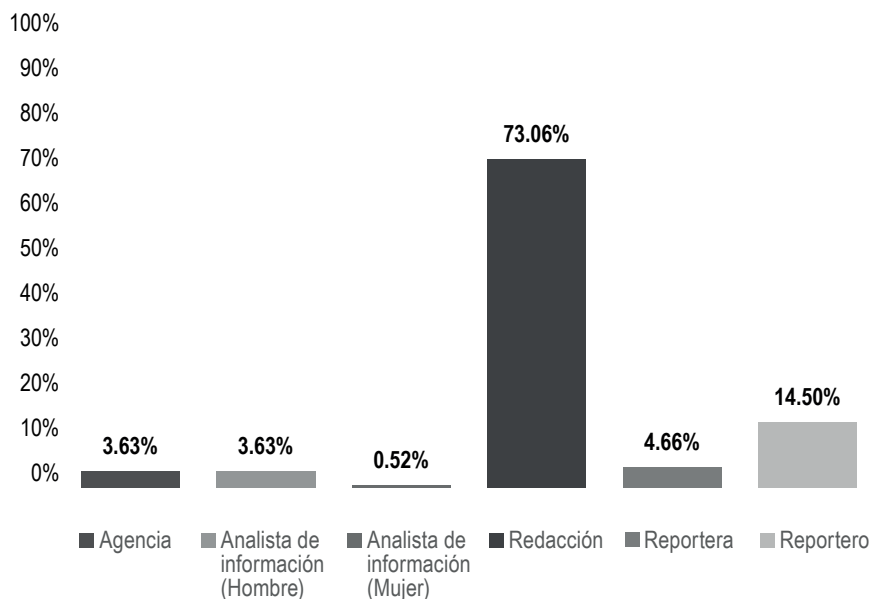
**IGUALDAD DE GÉNERO Y NO DISCRIMINACIÓN. SEXO DE LA PERSONA DE LA ENUNCIACIÓN**

PERSONA DE LA ENUNCIACIÓN	PORCENTAJE	TIEMPO	PIEZAS DE MONITOREO
Conductor	98.93%	00:27:44	10
Reportera	1.07%	00:00:18	1
<b>TOTAL GENERAL</b>	<b>100%</b>	<b>00:28:02</b>	<b>11</b>

## Informe Semanal Campaña Diputaciones al Congreso del Estado

Del 17 al 23 de mayo de 2021

### IGUALDAD DE GÉNERO Y NO DISCRIMINACIÓN. SEXO DE LA PERSONA DE LA ENUNCIACIÓN



El número total de piezas de monitoreo en portales de noticias por internet dedicado partidos políticos, coaliciones y candidaturas comunes o independientes, y por actores políticos, fueron de **193**, de las cuales las personas responsables de la enunciación de la información registraron:

141 a **Redacción**; 28 a **Reportero**; 9 a **Reportera**; 7 a **Agencia**; 7 a **Analista de Información (Hombre)**; y 1 a **Analista de Información (Mujer)**.

En este periodo los datos permiten identificar que fue en su **mayoría la Redacción** la responsable de la enunciación de la información, quien registró **más piezas de monitoreo** en los portales de noticias por **internet**, con un total de 141.

## Informe Semanal Campaña Diputaciones al Congreso del Estado

Del 17 al 23 de mayo de 2021

### IGUALDAD DE GÉNERO Y NO DISCRIMINACIÓN. SEXO DE LA PERSONA DE LA ENUNCIACIÓN

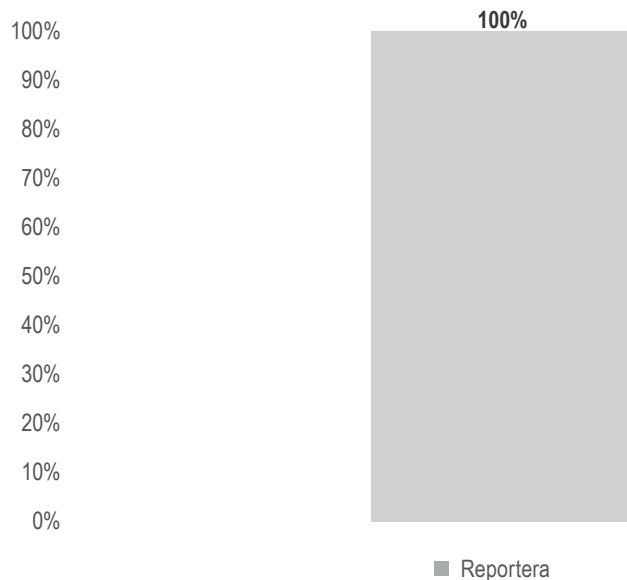
PERSONA DE LA ENUNCIACIÓN	PORCENTAJE	PIEZAS DE MONITOREO
Agencia	3.63%	7
Analista de información (Hombre)	3.63%	7
Analista de información (Mujer)	0.52%	1
Redacción	73.06%	141
Reportera	4.66%	9
Reportero	14.50%	28
<b>TOTAL GENERAL</b>	<b>100%</b>	<b>193</b>



## Informe Semanal Campaña Diputaciones al Congreso del Estado

Del 17 al 23 de mayo de 2021

### IGUALDAD DE GÉNERO Y NO DISCRIMINACIÓN. USO DE LENGUAJE INCLUYENTE Y NO SEXISTA



Durante este periodo se registraron **2 piezas de monitoreo** en espacios noticiosos de **radio**, donde las personas responsables de la enunciación de la información no usaron lenguaje incluyente y se **excluyó** al grupo **Mujeres** en los siguientes reportes:

#### Reportera: 2

En los programas de radio **El Matutino** y **Enlace** realizaron un sondeo donde la reportera preguntó si conocen quienes son los candidatos y si votarían por ellos, excluyendo del lenguaje a las candidatas mujeres:

“Este medio de comunicación salió a recorrer las calles de la ciudad de Oaxaca y les preguntó a las y los ciudadanos si saben quiénes son los **candidatos** a la diputación local por el distrito 13 y si votaría por **ellos**”.

\*Es importante mencionar que los 2 programas pertenecen al mismo grupo radiofónico, por lo que transmitieron la información en ambos espacios noticiosos.



## Informe Semanal Campaña Diputaciones al Congreso del Estado

Del 17 al 23 de mayo de 2021

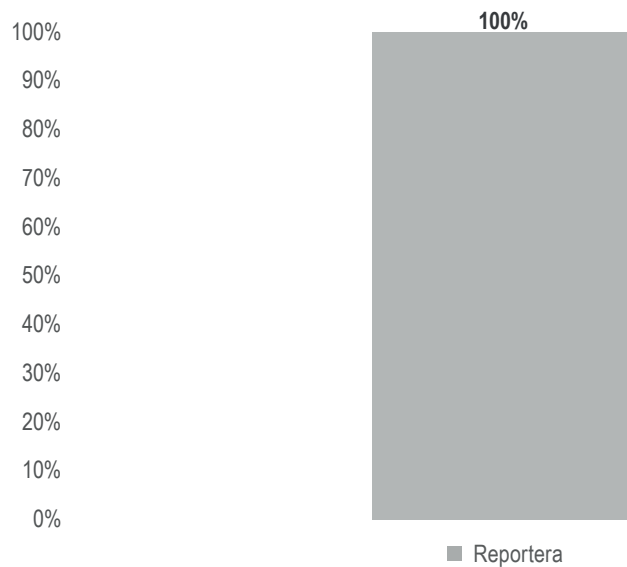
### IGUALDAD DE GÉNERO Y NO DISCRIMINACIÓN. USO DE LENGUAJE INCLUYENTE Y NO SEXISTA

PERSONA DE LA ENUNCIACIÓN	GRUPO EXCLUIDO	PORCENTAJE	PIEZAS DE MONITOREO
Reportera	Mujeres	100%	2
Total Reportera		100%	2
<b>TOTAL GENERAL</b>		<b>100%</b>	<b>2</b>

## Informe Semanal Campaña Diputaciones al Congreso del Estado

Del 17 al 23 de mayo de 2021

### IGUALDAD DE GÉNERO Y NO DISCRIMINACIÓN. USO DE LENGUAJE INCLUYENTE Y NO SEXISTA



Durante este periodo se registró **1 pieza de monitoreo** en espacios noticiosos de **televisión**, donde la persona responsable de la enunciación de la información no usó lenguaje incluyente y se **excluyó** al grupo **Mujeres** en el siguiente reporte:

#### Reportera: 1

En el programa de televisión **Las Noticias Oaxaca** realizaron un sondeo donde la reportera preguntó si conocen quienes son los candidatos y si votarían por ellos, excluyendo del lenguaje a las candidatas mujeres:

“Este medio de comunicación salió a recorrer las calles de la ciudad de Oaxaca y les preguntó a las y los ciudadanos si saben quiénes son los **candidatos** a la diputación local por el distrito 13 y si votaría por **ellos**”.

PERSONA DE LA ENUNCIACIÓN	GRUPO EXCLUIDO	PORCENTAJE	PIEZAS DE MONITOREO
Reportera	Mujeres	100%	1
<b>Total Reportera</b>		<b>100%</b>	<b>1</b>
<b>TOTAL GENERAL</b>		<b>100%</b>	<b>1</b>

## Informe Semanal Campaña Diputaciones al Congreso del Estado

Del 17 al 23 de mayo de 2021

### IGUALDAD DE GÉNERO Y NO DISCRIMINACIÓN. USO DE LENGUAJE INCLUYENTE Y NO SEXISTA

*En este periodo no se detectó información.*



## Informe Semanal Campaña Diputaciones al Congreso del Estado

Del 17 al 23 de mayo de 2021

---

### VIOLENCIA POLÍTICA CONTRA LAS MUJERES EN RAZÓN DE GÉNERO PRESENCIA DE ESTEREOTIPOS DE GÉNERO

---

*En este periodo no se  
detectó información.*



## Informe Semanal Campaña Diputaciones al Congreso del Estado

Del 17 al 23 de mayo de 2021

---

### VIOLENCIA POLÍTICA CONTRA LAS MUJERES EN RAZÓN DE GÉNERO PRESENCIA DE ESTEREOTIPOS DE GÉNERO

---

*En este periodo no se  
detectó información.*

## Informe Semanal Campaña Diputaciones al Congreso del Estado

Del 17 al 23 de mayo de 2021

### VIOLENCIA POLÍTICA CONTRA LAS MUJERES EN RAZÓN DE GÉNERO PRESENCIA DE ESTEREOTIPOS DE GÉNERO

*En este periodo no se  
detectó información.*

---

## ANEXOS

CATÁLOGOS DE PROGRAMAS DE RADIO, TELEVISIÓN  
Y PORTALES DE NOTICIAS POR INTERNET

---

## CATÁLOGO DE PROGRAMAS DE RADIO Y TELEVISIÓN. PEO 2020-2021

CONSECUTIVO	ENTIDAD	"NOMBRE NOTICIERO"	CONDUCTOR	INICIA	TERMINA	PERIODICIDAD	EMISORA
1	Oaxaca de Juárez	Noticiarios 97.7 1ra emisión	Pastor Matías Arrazola, Mario Jiménez Leyva e Iván González	06:00	09:00	L-S	XHRPO
2	Oaxaca de Juárez	Oro Noticias 1ra -emisión	Humberto Cruz y Félix García	07:00	09:00	L-S	XHZB
3	Oaxaca de Juárez	Oro Noticias 2a -emisión	Félix García	18:00	19:00	L-S	XHZB
4	Oaxaca de Juárez	Fórmula Oaxaca	Humberto Cruz	12:00	13:30	L-V	XEAX
5	Oaxaca de Juárez	Fórmula Oaxaca	Mayra Ricárdez	14:00	15:00	S	XEAX
6	Oaxaca de Juárez	Notiario Encuentro 1a Emisión	Francisco Vásquez	08:00	09:00	L-V	XHCE
7	Oaxaca de Juárez	Notiario Encuentro 2a Emisión	Francisco Vásquez	15:00	16:00	L-V	XHCE
8	Oaxaca de Juárez	Notiario Encuentro Ciudadano	Álvaro Morales	09:00	10:00	L-V	XHCE
9	Oaxaca de Juárez	Encuentro Sabatino	Humberto López Lena, Francisco Vásquez	08:00	10:00	S	XHCE
10	Oaxaca de Juárez	El Matutino	Evlin Aragón, Diana García	08:00	09:00	L-V	XEOA
11	Oaxaca de Juárez	Enlace Oaxaca	Jaime Velázquez	14:00	15:00	L-V	XEOA
12	Oaxaca de Juárez	A las 7	Leticia López Allende	19:00	20:00	L-V	XEOA
13	Oaxaca de Juárez	La noticias y el comentario	Jaime Velázquez Escobar, Omar Aguilar	20:00	21:00	L-V	XEOA
14	Oaxaca de Juárez	Política 360	Raúl Franco Villalvazo	08:00	10:00	S	XEOA
15	Oaxaca de Juárez	Panorama Informativo Oaxaca	Óscar Vergara	14:00	15:00	L-V	XHOCA
16	Oaxaca de Juárez	FM Noticias 1a emisión	Pedro Luis Ceballos	07:00	09:00	L-V	XHEDI
17	Oaxaca de Juárez	FM Noticias 2a emisión	Pedro Luis Splinker	12:00	13:00	L-V	XHEDI
18	Oaxaca de Juárez	FM Noticias 2a emisión	Pedro Luis Splinker	18:00	19:00	L-V	XHEDI
19	Oaxaca de Juárez	A Contragolpe	Guillermo García Manzano	10:00	11:00	D	XEOA
20	Oaxaca de Juárez	Informativo 360	Guillermo Ramón Ramírez, Guixoba Ríos Santos	07:00	21:00	L-V	XHOAX
21	Tlaxiaco	Noticias de las 8	Javier Guerrero	08:00	09:00	L-V	XHTLX-FM
22	Tlaxiaco	En Comentarios	Javier Guerrero	11:00	13:00	L-V	XHTLX-FM
23	Huajuapán	Primer Contacto	Denisse Luengas	08:00	21:00	L-V	XEOU
24	Huajuapán	Libre Expresión	Denisse Luengas	14:30	16:00	L-V	XEOU
25	Puerto Ángel	Informativo 650	Oswaldo Abel Ramírez	08:00	09:00	L-V	XEPX
26	Puerto Ángel	Noti Ángel	Oswaldo Abel Ramírez	13:00	14:30	L-V	XEPX
27	San Pedro Pochutla	La Voz de la Mañana	José Velasco	08:00	10:00	L-V	XHSPP
28	San Pedro Pochutla	La voz de la noticia	Omar Gasga	14:00	15:30	L-V	XHSPP
29	Sto. Domingo Tehuantepec	Enlace Interoceánico	Alberto Fernández Portilla	08:00	10:00	L-V	XHKZ
30	Sto. Domingo Tehuantepec	Heraldo Radio	Alberto Fernández Portilla	15:00	16:00	L-V	XHKZ
31	Tuxtepec	ORP Noticias 1ra emisión	Paola Sosa	07:30	09:00	L-V	XHXP-FM
32	Tuxtepec	ORP Noticias 2a emisión	Paola Sosa	13:00	14:00	L-V	XHXP-FM
33	Oaxaca de Juárez	Las Noticias Oaxaca	Jaime Velázquez Escobar, Omar Aguilar	07:00	08:00	L-V	XHOXO-TDT
34	Oaxaca de Juárez	Informativo 360 Matutino	Diana García	08:00	09:30	L-V	XHAOX-TDT
35	Oaxaca de Juárez	Informativo 360 Matutino	Jesús Arellano, Connie Martínez	15:00	16:00	L-V	XHAOX-TDT
36	Oaxaca de Juárez	Informativo 360 Matutino	Zurriel Borbolla	20:00	21:00	L-V	XHAOX-TDT
37	Oaxaca de Juárez	Informativo 360 Sábado	Alejandra Megani	14:00	14:30	S	XHAOX-TDT
38	Oaxaca de Juárez	Hechos Meridiano Oaxaca	Victor Santiago	14:30	15:00	L-V	XHOXX-TDT
39	Oaxaca de Juárez	Hechos Noche	Victor Santiago	23:20	23:30	L-V	XHOXX-TDT

## CATÁLOGO DE PROGRAMAS DE RADIO Y TELEVISIÓN. PEO 2020-2021

FRECUENCIA O CANAL	NOMBRE COMERCIAL	GRUPO RADIO MÉXICO	MEDIO	"TIPO CONCESIÓN"	TURNO	TIPO PROGRAMA
97.7	La "Z"	Grupo Radio México	RADIO	COMERCIAL	MATUTINO	NOTICIARIO
101.7	La Mejor	Grupo ORO	RADIO	COMERCIAL	MATUTINO	NOTICIARIO
101.7	La Mejor	Grupo ORO	RADIO	COMERCIAL	VESPERTINO	NOTICIARIO
93.7	Radio Fórmula	Grupo ORO	RADIO	COMERCIAL	VESPERTINO	NOTICIARIO
93.7	Radio Fórmula	Grupo ORO	RADIO	COMERCIAL	VESPERTINO	NOTICIARIO
95.7	La Ke Buena	PRISA Radio	RADIO	COMERCIAL	MATUTINO	NOTICIARIO
95.7	La Ke Buena	PRISA Radio	RADIO	COMERCIAL	VESPERTINO	NOTICIARIO
95.7	La Ke Buena	PRISA Radio	RADIO	COMERCIAL	MATUTINO	NOTICIARIO
95.7	La Ke Buena	PRISA Radio	RADIO	COMERCIAL	MATUTINO	NOTICIARIO
94.9	La Mexicana	Corporativo Radiofónico ASG	RADIO	COMERCIAL	MATUTINO	NOTICIARIO
94.9	La Mexicana	Corporativo Radiofónico ASG	RADIO	COMERCIAL	VESPERTINO	NOTICIARIO
94.9	La Mexicana	Corporativo Radiofónico ASG	RADIO	COMERCIAL	NOCTURNO	NOTICIARIO
94.9	La Mexicana	Corporativo Radiofónico ASG	RADIO	COMERCIAL	NOCTURNO	NOTICIARIO
94.9	La Mexicana	Corporativo Radiofónico ASG	RADIO	COMERCIAL	MATUTINO	NOTICIARIO
89.7	La Nueva Amor	Grupo ACIR	RADIO	COMERCIAL	VESPERTINO	NOTICIARIO
106.1	Estéreo Uno	Red Global Noticias	RADIO	COMERCIAL	MATUTINO	NOTICIARIO
106.1	Estéreo Uno	Red Global Noticias	RADIO	COMERCIAL	VESPERTINO	NOTICIARIO
106.1	Estéreo Uno	Red Global Noticias	RADIO	COMERCIAL	NOCTURNO	NOTICIARIO
94.9	La Mexicana	Corporativo Radiofónico ASG	RADIO	COMERCIAL	VESPERTINO	REVISTA
96.9	Global 96.9	CORTV Radio	RADIO	GUBERNAMENTAL	MATUTINO	NOTICIARIO
100.5	La Poderosa	Radiodifusora Tlaxiaqueña	RADIO	COMERCIAL	MATUTINO	NOTICIARIO
100.5	La Poderosa	Radiodifusora Tlaxiaqueña	RADIO	COMERCIAL	VESPERTINO	NOTICIARIO
105.3	La Mejor	Radio MVS	RADIO	COMERCIAL	MATUTINO	NOTICIARIO
105.3	La Mejor	Radio MVS	RADIO	COMERCIAL	VESPERTINO	NOTICIARIO
99.9	La Voz del Ángel	Radio Solución	RADIO	COMERCIAL	MATUTINO	NOTICIARIO
99.9	La Voz del Ángel	Radio Solución	RADIO	COMERCIAL	VESPERTINO	NOTICIARIO
102.3	La Voz del Pacífico Sur	Radio Pochutla	RADIO	COMERCIAL	MATUTINO	NOTICIARIO
102.3	La Voz del Pacífico Sur	Radio Pochutla	RADIO	COMERCIAL	MATUTINO	NOTICIARIO
89.5	Radio Binnizá	Grupo Radiofónico Zer	RADIO	COMERCIAL	MATUTINO	NOTICIARIO
98.1	La Poderosa	Grupo Radiorama	RADIO	COMERCIAL	MATUTINO	NOTICIARIO
98.1	La Poderosa	Grupo Radiorama	RADIO	COMERCIAL	VESPERTINO	NOTICIARIO
106.5	La Mejor	Radio MVS	RADIO	COMERCIAL	MATUTINO	NOTICIARIO
106.5	La Mejor	Radio MVS	RADIO	COMERCIAL	VESPERTINO	NOTICIARIO
CANAL 8.1	NU9VE Oaxaca	Televisa Oaxaca	TDT	COMERCIAL	MATUTINO	NOTICIARIO
CANAL 9	CORTV	Corporación Oaxaqueña de Radio y Televisión	TDT	GUBERNAMENTAL	MATUTINO	NOTICIARIO
CANAL 9	CORTV	Corporación Oaxaqueña de Radio y Televisión	TDT	GUBERNAMENTAL	VESPERTINO	NOTICIARIO
CANAL 9	CORTV	Corporación Oaxaqueña de Radio y Televisión	TDT	GUBERNAMENTAL	NOCTURNO	NOTICIARIO
CANAL 9	CORTV	Corporación Oaxaqueña de Radio y Televisión	TDT	GUBERNAMENTAL	VESPERTINO	NOTICIARIO
CANAL 13	Azteca Uno	TV AZTECA	TDT	COMERCIAL	VESPERTINO	NOTICIARIO
CANAL 13	Azteca Uno	TV AZTECA	TDT	COMERCIAL	NOCTURNO	NOTICIARIO

## CATÁLOGO DE PORTALES DE NOTICIAS POR INTERNET. PEO 2020-2021

PORTALES DIGITALES		DOMINIOS
<b>VALLES CENTRALES</b>		
1.	Quadratín Oaxaca	<a href="http://www.oaxaca.quadratin.com.mx">www.oaxaca.quadratin.com.mx</a>
2.	Rosy Ramales	<a href="http://www.rosyramales.com">www.rosyramales.com</a>
3.	Cuarta Plana	<a href="http://www.cuartaplana.com">www.cuartaplana.com</a>
4.	Nss Oaxaca	<a href="http://www.nssoaxaca.com">www.nssoaxaca.com</a>
5.	Denuncia Ciudadana Oaxaca	<a href="http://www.denunciaciudadanaoaxaca.com/">www.denunciaciudadanaoaxaca.com/</a>
6.	Oaxaca Hoy	<a href="http://www.oaxacahoy.com">www.oaxacahoy.com</a>
7.	ADN Sureste	<a href="http://www.adnsureste.info">www.adnsureste.info</a>
8.	Oaxaca Político	<a href="http://www.oaxacapolitico.com">www.oaxacapolitico.com</a>
9.	Agencia JM	<a href="http://www.agenciajm.com.mx">www.agenciajm.com.mx</a>
10.	E Consulta Oaxaca	<a href="http://www.e-oaxaca.com">www.e-oaxaca.com</a>
11.	Oaxaca Digital	<a href="http://oaxaca.digital/">http://oaxaca.digital/</a>
12.	CIOInformación	<a href="https://cioinformacion.com/">https://cioinformacion.com/</a>
13.	Página 3	<a href="http://www.pagina3.mx">www.pagina3.mx</a>
14.	Escaparate Político	<a href="http://www.escaparatepolitico.com">www.escaparatepolitico.com</a>
15.	RIOaxaca	<a href="http://www.rioaxaca.com">www.rioaxaca.com</a>
16.	Oaxaca Capital	<a href="http://www.oaxacacapital.com">www.oaxacacapital.com</a>
17.	Libertad Oaxaca	<a href="http://www.libertad-oaxaca.info">www.libertad-oaxaca.info</a>
18.	Diálogos Oaxaca	<a href="http://www.dialogosoaxaca.com">www.dialogosoaxaca.com</a>
19.	Oaxaca entre Líneas	<a href="http://www.oaxacaentrelineas.com">www.oaxacaentrelineas.com</a>
20.	Vivo Noticias MX	<a href="https://www.vivonoticias.mx/">https://www.vivonoticias.mx/</a>
21.	Agencia Oaxaca MX	<a href="http://www.agenciaoaxacamx.com">www.agenciaoaxacamx.com</a>
22.	Sin Censura Digital	<a href="http://www.sincensuradigital.com">www.sincensuradigital.com</a>
23.	El Universal Oaxaca	<a href="http://oaxaca.eluniversal.com.mx/">http://oaxaca.eluniversal.com.mx/</a>
24.	Ruta 135	<a href="http://www.ruta135.com">www.ruta135.com</a>
25.	Estado 20	<a href="http://www.estado20.com">www.estado20.com</a>
26.	Enfoque Oaxaca	<a href="http://www.enfoqueoaxaca.com">www.enfoqueoaxaca.com</a>
27.	Informativo 6 y 7	<a href="https://informativo6y7.mx/">https://informativo6y7.mx/</a>
28.	Oaxaca Prensa	<a href="http://www.oaxacaprensa.com">www.oaxacaprensa.com</a>
29.	Prensa Digital	<a href="http://www.prensadigital.com.mx">www.prensadigital.com.mx</a>
30.	Zona Roja	<a href="http://www.zonaroja.com.mx/">http://www.zonaroja.com.mx/</a>
31.	Hoja de Ruta	<a href="http://www.hojaderutadigital.mx">www.hojaderutadigital.mx</a>
32.	Realidad Oaxaca	<a href="http://www.realidadoaxaca.com">www.realidadoaxaca.com</a>
33.	Monitor Oaxaca	<a href="http://www.monitoroaxaca.com">www.monitoroaxaca.com</a>
<b>REGIONES</b>		
34.	El Piñero	<a href="http://www.elpinerodelacuena.com.mx">www.elpinerodelacuena.com.mx</a>
35.	Tv. Bus	<a href="http://www.tvbus.tv">www.tvbus.tv</a>
36.	Pulso político	<a href="http://www.rpulsopoliticoax.com">www.rpulsopoliticoax.com</a>
37.	Publimar	<a href="http://www.publimar.mx">www.publimar.mx</a>
38.	Poligrafo Digital	<a href="http://www.poligrafodigital.com">www.poligrafodigital.com</a>
39.	Voz del Sur	<a href="http://www.vozdelsur.com.mx">www.vozdelsur.com.mx</a>
40.	IGAVEC Noticias	<a href="http://igavecnoticias.com/">http://igavecnoticias.com/</a>

## CATÁLOGO DE PROGRAMAS DE REVISTA. PEO 2020-2021

CONSECUTIVO	ENTIDAD	"NOMBRE PROGRAMA DE REVISTA"	CONDUCTOR	INICIA	TERMINA	PERIODICIDAD	EMISORA
1	Oaxaca de Juárez	A Contragolpe	Guillermo García Manzano	10:00	11:00	D	XEOA
2	Oaxaca de Juárez	Así es Oaxaca	Andrea Ramírez	11:00	12:00	L-Mi-V	XHOAX
3	Oaxaca de Juárez	Las buenas nuevas	Jenifer Hernández, Gaby Reyes	18:00	19:00	Mi	XHAOX-TDT
4	Oaxaca de Juárez	Tu Mundo	Gabriela Orduña	09:00	11:00	L-V	XEAX
5	Oaxaca de Juárez	El Recreo	Chispas Sandoval, Gaby Reyes	09:00	10:00	L-V	XHZB

FRECUENCIA O CANAL	NOMBRE COMERCIAL	GRUPO	MEDIO	"TIPO CONCESIÓN"	TURNO	TIPO_PROGRAMA
94.9	La Mexicana	Corporativo Radiofónico ASG	RADIO	COMERCIAL	MATUTINO	REVISTA
96.9	Global 96.9	CORTV Radio	RADIO	GUBERNAMENTAL	MATUTINO	REVISTA
CANAL 9	CORTV	Corporación Oaxaqueña de Radio y Televisión	TDT	GUBERNAMENTAL	NOCTURNO	REVISTA
93.7	Radio Fórmula	Grupo ORO	RADIO	COMERCIAL	MATUTINO	REVISTA
101.7	La Mejor	Grupo ORO	RADIO	COMERCIAL	MATUTINO	REVISTA

---

## BASE DE DATOS CD

---