



Concejalías a los Ayuntamientos

INFORME
SEMANAL

ELECCIONES
OAXACA
2021
participa • cuidate • vota

*Monitoreo General en Radio, Televisión e Internet
con cobertura en el Estado de Oaxaca*

**PROCESO ELECTORAL ORDINARIO
2020-2021**

PERIODO DE INTERCAMPAÑA
Del 12 al 18 de abril de 2021



INSTITUTO
ESTATAL ELECTORAL
y de Participación Ciudadana de Oaxaca.

INFORME SEMANAL

Que presenta la empresa MASS Comunicación al Instituto Estatal Electoral y de Participación Ciudadana de Oaxaca en materia del Monitoreo General en Radio, Televisión e Internet con cobertura para el estado de Oaxaca, durante el periodo de Intercampaña para las Concejalías a los Ayuntamientos, del Proceso Electoral Ordinario 2020-2021. Periodo del 12 al 18 de abril de 2021.

Este informe corresponde al análisis de la información de los programas en radio, televisión e internet que difunden noticias y que se ubican en el estado de Oaxaca.

www.monitoreoelectoraloaxaca.com

ÍNDICE

BALANCE GENERAL	7
Total de menciones en espacios noticiosos por partidos políticos, coaliciones y candidaturas comunes o independientes, y por actores políticos. Radio, Televisión e Internet	12
Tiempo total en espacios noticiosos por partidos políticos, coaliciones y candidaturas comunes o independientes, y por actores políticos. Radio y Televisión	13
Espacios noticiosos por partidos políticos, coaliciones y candidaturas comunes o independientes. Radio y Televisión	14
Espacios noticiosos por actores políticos. Radio y Televisión	15
Tiempo por partidos políticos, coaliciones y candidaturas comunes o independientes. Radio	16
Tiempo por partidos políticos, coaliciones y candidaturas comunes o independientes. Televisión	18
Menciones por partidos políticos, coaliciones y candidaturas comunes o independientes. Internet	20
Tiempo por actores políticos. Radio	22
Tiempo por actores políticos. Televisión	26
Menciones por actores políticos. Internet	27
ANÁLISIS POR VARIABLES	30
Género periodístico por partidos políticos, coaliciones y candidaturas comunes o independientes. Radio	31
Género periodístico por partidos políticos, coaliciones y candidaturas comunes o independientes. Televisión	33
Género periodístico por partidos políticos, coaliciones y candidaturas comunes o independientes. Internet	35
Género periodístico por actores políticos. Radio	37
Género periodístico por actores políticos. Televisión	40
Género periodístico por actores políticos. Internet	41
Valoración de la información por partidos políticos, coaliciones y candidaturas comunes o independientes. Radio	43
Valoración de la información por partidos políticos, coaliciones y candidaturas comunes o independientes. Televisión	45
Valoración de la información por partidos políticos, coaliciones y candidaturas comunes o independientes. Internet	47

Valoración de la información por actores políticos. Radio	49
Valoración de la información por actores políticos. Televisión	52
Valoración de la información por actores políticos. Internet	53
Recursos técnicos por partidos políticos, coaliciones y candidaturas comunes o independientes. Radio	55
Recursos técnicos por partidos políticos, coaliciones y candidaturas comunes o independientes. Televisión	57
Recursos técnicos por partidos políticos, coaliciones y candidaturas comunes o independientes. Internet	59
Recursos técnicos por actores políticos. Radio	61
Recursos técnicos por actores políticos. Televisión	64
Recursos técnicos por actores políticos. Internet	65
Importancia de las noticias. Ubicación de la nota por partidos políticos, coaliciones y candidaturas comunes o independientes. Radio	67
Importancia de las noticias. Ubicación de la nota por partidos políticos, coaliciones y candidaturas comunes o independientes. Televisión	69
Importancia de las noticias. Ubicación de la nota por actores políticos. Radio	70
Importancia de las noticias. Ubicación de la nota por actores políticos. Televisión	73
Importancia de las noticias. Segmento de tiempo en que apareció la nota por partidos políticos, coaliciones y candidaturas comunes o independientes. Radio	74
Importancia de las noticias. Segmento del tiempo en que apareció la nota por partidos políticos, coaliciones y candidaturas comunes o independientes. Televisión	76
Importancia de las noticias. Segmento del tiempo en que apareció la nota por actores políticos. Radio	77
Importancia de las noticias. Segmento del tiempo en que apareció la nota por actores políticos. Televisión	80
Información desagregada por género por actores políticos. Radio	81
Información desagregada por género por actores políticos. Televisión	84
Información desagregada por género por actores políticos. Internet	86
Programa noticioso por partidos políticos, coaliciones y candidaturas comunes o independientes. Radio	88
Programa noticioso por partidos políticos, coaliciones y candidaturas comunes o independientes. Televisión	92
Portal de noticias por partidos políticos, coaliciones y candidaturas comunes o independientes. Internet	94

Programa noticioso por actores políticos. Radio	97
Programa noticioso por actores políticos. Televisión	102
Portal de noticias por actores políticos. Internet	103
Encuestas y/o sondeos de opinión.....	106
Igualdad de género y no discriminación. Sexo de la persona de la enunciación. Radio	107
Igualdad de género y no discriminación. Sexo de la persona de la enunciación. Televisión	109
Igualdad de género y no discriminación. Sexo de la persona de la enunciación. Internet	111
Igualdad de género y no discriminación. Uso de lenguaje incluyente y no sexista. Radio	113
Igualdad de género y no discriminación. Uso de lenguaje incluyente y no sexista. Televisión	114
Igualdad de género y no discriminación. Uso de lenguaje incluyente y no sexista. Internet	115
Violencia política contra las mujeres en razón de género. Presencia de estereotipos de género. Radio	116
Violencia política contra las mujeres en razón de género. Presencia de estereotipos de género. Televisión	117
Violencia política contra las mujeres en razón de género. Presencia de estereotipos de género. Internet	118
Anexos	119
Base de datos CD.....	124

ANÁLISIS GENERAL

BALANCE GENERAL

El presente informe corresponde al monitoreo general en radio, televisión e internet que difunden programas de noticias en el estado de Oaxaca, sobre el periodo de intercampaña de las Concejalías a los Ayuntamientos, durante el Proceso Electoral Ordinario 2020-2021, que comprende el periodo del 12 al 18 de abril de 2021.

Se revisaron y analizaron un total de **269 horas, 30 minutos de radio y televisión** que difunden programas de noticias, así como **40 portales de noticias por internet**.

El número **total** de **menciones** en **radio, televisión y portales de noticias por internet** dedicado a partidos políticos, coaliciones y candidaturas comunes o independientes, y por actores políticos, fue de **165**.

El **tiempo total** de programas noticiosos de **radio y televisión** dedicado a partidos políticos, coaliciones, candidaturas comunes o independientes, y por actores políticos, fue de **3 horas, 29 minutos, 21 segundos y 99 menciones**.

El **tiempo total** de programas noticiosos de **radio** dedicado a partidos políticos, coaliciones, candidaturas comunes o independientes, y por actores políticos, fue de **3 horas, 20 minutos, 53 segundos y 95 menciones**.

El **tiempo total** de programas noticiosos de **televisión** dedicado a partidos políticos, coaliciones, candidaturas comunes o independientes, y por actores políticos, fue de **8 minutos, 28 segundos y 4 menciones**.

Fuerza por México (FXM) fue el partido político que registró **más tiempo** en programas noticiosos de **radio** en este periodo, con 21 minutos, 42 segundos.

El Partido **Movimiento de Regeneración Nacional (MORENA)** fue quien registró **más menciones** en programas noticiosos de **radio** en este periodo, con un total de 11.

El **Partido Acción Nacional (PAN)** fue el partido político que registró **más tiempo** en programas noticiosos de **televisión** en este periodo, con 2 minutos, 39 segundos.

MORENA fue el partido político que registró **más menciones** en portales de noticias por **internet** en este periodo, con un total de 24.

Hilda Graciela Pérez Luis fue la política que registró **más tiempo y menciones** en programas noticiosos de **radio**, con 24 minutos, 57 segundos y 7 menciones.

Juan Rebollar Pérez fue el único político que registró **tiempo y mención** en programas noticiosos de **televisión**, con 3 minutos, 7 segundos y 1 mención.

Juan Carlos García Márquez fue el político que registró **más menciones** en portales de noticias por **internet**, con un total de 6.

FXM fue el partido político que registró **más tiempo** en programas noticiosos de **radio** en el género periodístico **Opinión y/o Análisis** con 21 minutos, 42 segundos.

MORENA fue el partido político que registró **más piezas de monitoreo** en programas noticiosos de **radio** en el género periodístico **Nota Informativa** con 8.

El **PAN** fue el partido político que registró más tiempo en programas noticiosos de **televisión** en el género periodístico **Entrevista**, con 2 minutos, 39 segundos.

MORENA fue el partido político que registró **más piezas de monitoreo** en portales de noticias por **internet** en el género periodístico **Nota Informativa**, con un total de 24.

Hilda Graciela Pérez Luis fue la política que registró **más tiempo y piezas de monitoreo** en programas noticiosos de **radio** en el género periodístico **Entrevista**, con 18 minutos, 7 segundos y 4 piezas.

Juan Rebollar Pérez fue el único político que registró **tiempo y pieza de monitoreo** en programas noticiosos de **televisión** en el género periodístico **Nota Informativa**, con 3 minutos, 7 segundos y 1 pieza.

Juan Carlos García Márquez fue el político que registró **más piezas de monitoreo** en portales de noticias por **internet** en el género periodístico **Nota Informativa**, con un total de 5.

FXM fue el partido político que registró **más tiempo** en programas noticiosos de **radio** en la valoración de la información **No adjetivada** con 21 minutos, 42 segundos.

MORENA fue el partido político que registró **más menciones** en programas noticiosos de **radio** en la valoración de la información **Negativa**, con 5.

El **PAN** fue el partido político que registró **más tiempo** en programas noticiosos de **televisión** en la valoración de información **No adjetivada**, con 2 minutos, 39 segundos.

MORENA fue el partido político que registró **más menciones** en portales de noticias por **internet** en la valoración de la información **No adjetivada**, con un total de 23.

Hilda Graciela Pérez Luis fue la política que registró **más tiempo y menciones** en programas noticiosos de **radio** en la valoración de la información **No adjetivada**, con 24 minutos, 57 segundos y 7 menciones.

Juan Rebollar Pérez fue el único político que registró **tiempo y pieza de monitoreo** en programas noticiosos de **televisión** en la valoración de la información **Negativa**, con 3 minutos, 7 segundos y 1 pieza.

Juan Carlos García Márquez fue el político que registró **más menciones** en portales de noticias por **internet**, tanto en la valoración de la información **Negativa**, como en la **No adjetivada**, con 3 en cada una.

En materia de **información desagregada por género**, en este periodo se registró información de **37** actores políticos en programas noticiosos de **radio**, de los cuales **19** son **Hombres** y **18** son **Mujeres**.

Hilda Graciela Pérez Luis fue la **política** que registró **más tiempo y menciones** en programas noticiosos de **radio** con 24 minutos, 57 segundos, y 7 menciones.

Juan Rebollar Pérez fue el político que registró **más tiempo** en programas noticiosos de **radio** con 9 minutos, 51 segundos.

Juan Gómez Bravo, Juan Rebollar Pérez, y Luis Rey López Martínez fueron los políticos que registraron **más menciones** en programas noticiosos de **radio**, con 3 cada uno.

Durante este periodo fueron los **hombres** quienes tuvieron **mayor presencia** en los programas noticiosos de **radio**; contrario a ello, las **mujeres** representan **menos del 42%** del tiempo total de información.

En programas noticiosos de **televisión**, se registró información de **1 Hombre**, siendo **Juan Rebollar Pérez** el único político que registró **tiempo y mención** en programas noticiosos de **televisión** con 3 minutos, 7 segundos y 1 mención.

Durante este periodo fueron los **hombres** los únicos que tuvieron **presencia** en programas noticiosos de **televisión**; contrario a ello, las **mujeres** no registraron información.

En portales de noticias por **internet**, se registró información de **22** actores políticos, de los cuales 18 son **Hombres** y 4 son **Mujeres**.

Leticia Cruz Regino y **Tania López López** fueron las políticas que registraron **más menciones**, con un total de 2 cada una.

Juan Carlos García Márquez fue el político que registró **más menciones** en portales de noticias por **internet**, con un total de 6.

Durante este periodo fueron los **hombres** quienes tuvieron **mayor presencia** en portales de noticias por **internet**; contrario a ello, las **mujeres** representan **menos del 18%** del total del tiempo de información.

Opinión...es (Valles Centrales) fue el programa noticioso de **radio** que otorgó **más tiempo** a un partido político, registrando para **FXM** 21 minutos, 42 segundos.

Noticiero 97.7 (Valles Centrales) fue el programa noticioso de **radio** que otorgó **más menciones** a un partido político, registrando para **MORENA** un total de 4.

Informativo 360 1a Emisión (Valles Centrales) fue el programa noticioso de **televisión** que otorgó **más tiempo** a partidos políticos, registrando para el **PAN** 2 minutos, 39 segundos.

Zona Roja fue el portal de noticias por **internet** que otorgó **más menciones** a un partido político, registrando para **MORENA** un total de 3.

Enlace fue el programa noticioso de **radio** que otorgó **más tiempo** a una política, registrando para **Hilda Graciela Pérez Luis**, 12 minutos, 17 segundos.

Enlace y **Libre Expresión** fueron los programas noticiosos de **radio** que otorgaron **más menciones** a actores políticos, registrando para **Hilda Graciela Pérez Luis**, y **Juan Gómez Bravo**, 3 menciones para cada uno, respectivamente.

Las Noticias Oaxaca fue el único programa noticioso de **televisión** que otorgó **tiempo y mención** a un político, registrando para **Juan Rebollar Pérez** 3 minutos, 7 segundos y 1 mención.

Página 3 fue el portal de noticias por **internet** que otorgó **más menciones** a políticos, registrando para **Emilio Montero Pérez, Jesús García Velásquez, Juan Carlos Atecas Altamirano** y **Martín García Hernández** 2 menciones para cada uno; y **Pulso Político** registró para **Juan Carlos García Márquez**, 2 menciones.

En este periodo no se registraron encuestas o sondeos de opinión en espacios noticiosos de radio, televisión o portales de noticias por internet.

Respecto al **sexo de las personas responsables de la enunciación** de la información en los programas noticiosos de **radio**, los datos registrados permiten identificar que fueron en su **mayoría hombres** los responsables de la enunciación, siendo los **Conductores** quienes registran **más tiempo y piezas de monitoreo**, con 1 hora, 55 minutos, 59 segundos y 59 piezas.

En programas noticiosos de **televisión** durante este periodo fueron en su mayoría hombres los responsables de la enunciación de la información, siendo el **Reportero** quien registró más **tiempo** en programas noticiosos de **televisión**, con 3 minutos, 7 segundos.

En portales de noticias por **internet**, en este periodo fue la **Redacción** la responsable de la enunciación de la información, registrando **más piezas** de monitoreo, con un total de 32.

En cuanto al tema de **Igualdad de género y no discriminación**, en este periodo no se detectó información.

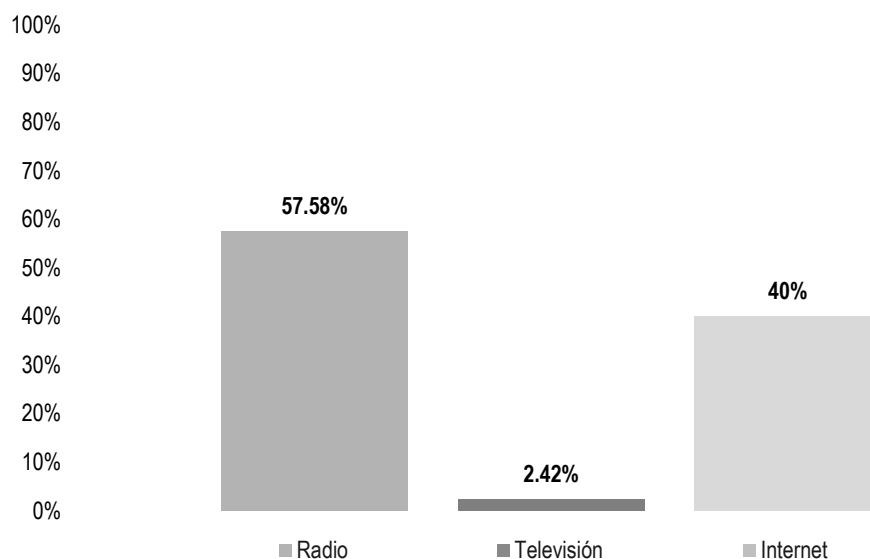
Respecto al tema de **Violencia política contra las mujeres** en razón de género y sobre la presencia de **estereotipos de género**, durante este periodo no se registró tiempo y piezas de monitoreo.



Informe Semanal Intercampaña Concejalías a los Ayuntamientos

Del 12 al 18 de abril de 2021

TOTAL DE MENCIONES EN ESPACIOS NOTICIOSOS POR PARTIDOS POLÍTICOS, COALICIONES Y CANDIDATURAS COMUNES O INDEPENDIENTES, Y POR ACTORES POLÍTICOS



El número **total de menciones** en **radio, televisión y portales de noticias por internet** dedicado a partidos políticos, coaliciones y candidaturas comunes o independientes, y por actores políticos, fue de **165**, de las cuales:

95 corresponden a radio, 4 a televisión y 66 menciones a internet.

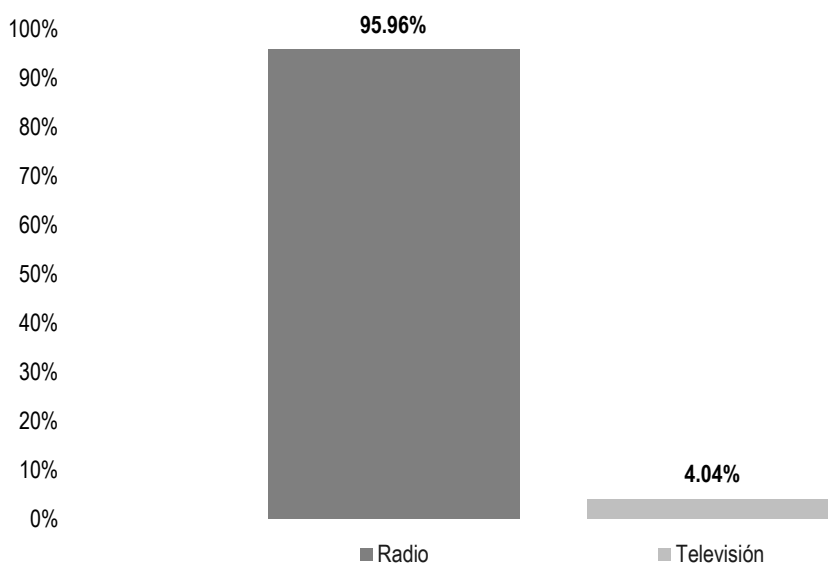
MONITOREO	PORCENTAJE	PIEZAS DE MONITOREO
Radio	57.58%	95
Televisión	2.42%	4
Internet	40%	66
TOTAL GENERAL	100%	165



Informe Semanal Intercampaña Concejalías a los Ayuntamientos

Del 12 al 18 de abril de 2021

TIEMPO TOTAL EN ESPACIOS NOTICIOSOS POR PARTIDOS POLÍTICOS, COALICIONES Y CANDIDATURAS COMUNES O INDEPENDIENTES, Y POR ACTORES POLÍTICOS



El **tiempo total** en programas noticiosos de **radio y televisión** dedicado al tema de partidos políticos, coaliciones y candidaturas comunes o independientes, y por actores políticos, fue de **3 horas, 29 minutos, 21 segundos**, de los cuales:

3 horas, 20 minutos, 53 segundos corresponden a **radio** y 8 minutos, 28 segundos a **televisión**.

Se registraron **99** menciones, de las cuales:

95 corresponden a **radio** y 4 a **televisión**.

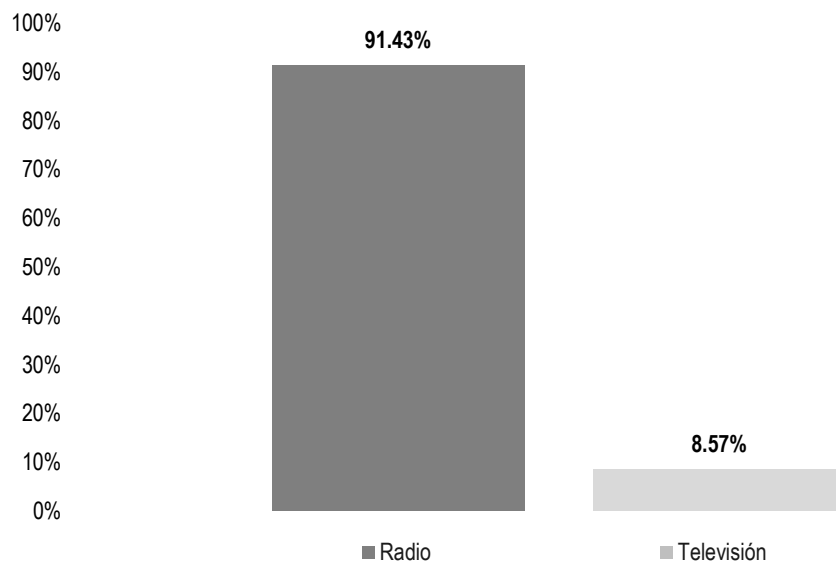
MONITOREO	PORCENTAJE	TIEMPO	PIEZAS DE MONITOREO
Radio	95.96%	03:20:53	95
Televisión	4.04%	00:08:28	4
TOTAL GENERAL	100%	03:29:21	99



Informe Semanal Intercampaña Concejalías a los Ayuntamientos

Del 12 al 18 de abril de 2021

ESPACIOS NOTICIOSOS POR PARTIDOS POLÍTICOS, COALICIONES Y CANDIDATURAS COMUNES O INDEPENDIENTES



El **tiempo total** en programas noticiosos de **radio y televisión** dedicado a **partidos políticos, coaliciones** y candidaturas comunes o independientes fue de **1 hora, 47 minutos, 12 segundos**, de los cuales:

1 hora, 41 minutos, 51 segundos corresponden a **radio** y 5 minutos, 21 segundos a **televisión**.

Se registraron **35** menciones, de las cuales:

32 corresponden a **radio** y 3 a **televisión**.

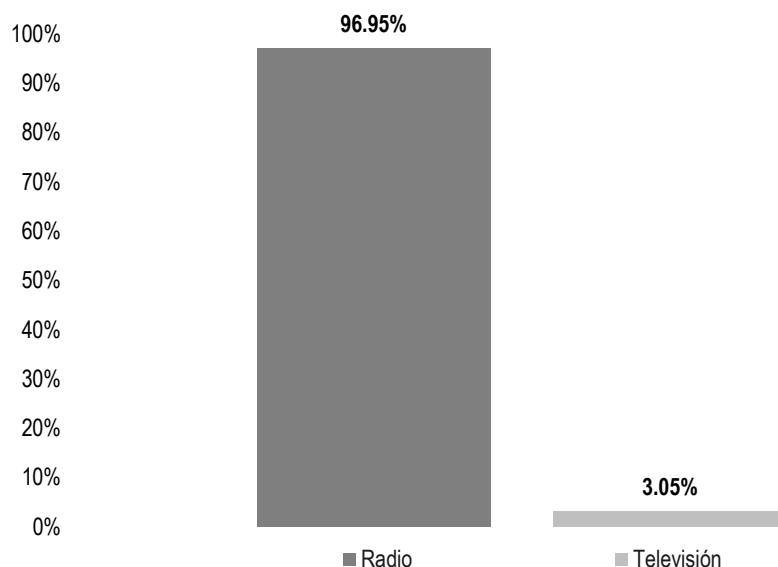
MONITOREO	PORCENTAJE	TIEMPO	PIEZAS DE MONITOREO
Radio	91.43%	01:41:51	32
Televisión	8.57%	00:05:21	3
TOTAL GENERAL	100%	01:47:12	35



Informe Semanal Intercampaña Concejalías a los Ayuntamientos

Del 12 al 18 de abril de 2021

ESPACIOS NOTICIOSOS POR ACTORES POLÍTICOS



El **tiempo total** en programas noticiosos de radio y televisión dedicado a **actores políticos** fue de **1 hora, 42 minutos, 9 segundos**, de los cuales:

1 hora, 39 minutos, 2 segundos corresponden a **radio**; y 3 minutos, 7 segundos a televisión.

Se registraron **64** menciones, de las cuales:

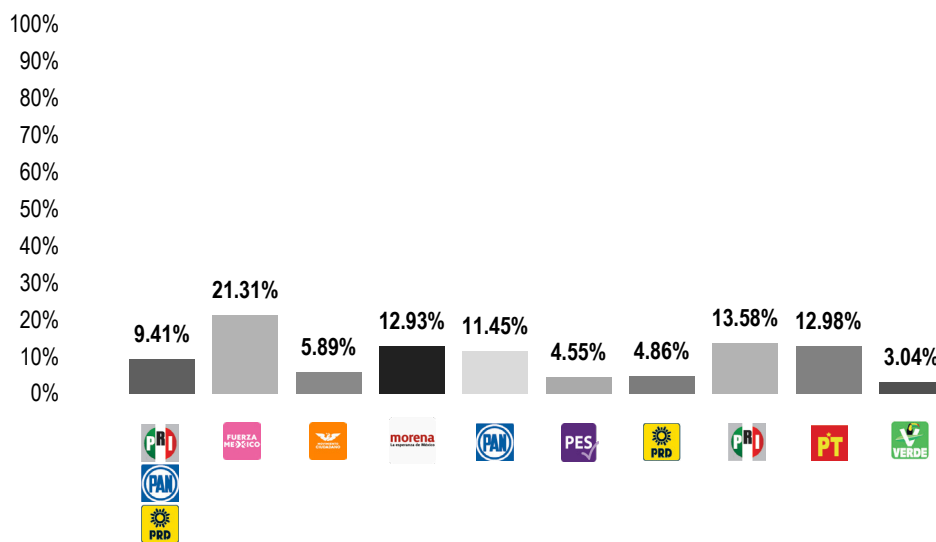
63 corresponden a **radio** y 1 a **televisión**.

MONITOREO	PORCENTAJE	TIEMPO	PIEZAS DE MONITOREO
Radio	96.95%	01:39:02	63
Televisión	3.05%	00:03:07	1
TOTAL GENERAL	100%	01:42:09	64

Informe Semanal Intercampaña Concejalías a los Ayuntamientos

Del 12 al 18 de abril de 2021

TIEMPO POR PARTIDOS POLÍTICOS, COALICIONES Y CANDIDATURAS COMUNES O INDEPENDIENTES



El tiempo total en programas noticiosos de radio dedicado a partidos políticos, coaliciones y candidaturas comunes o independientes fue de **1 hora, 41 minutos, 51 segundos**, de los cuales los partidos y coaliciones con más tiempo fueron:

Partido **Fuerza por México (FXM)** con 21 minutos, 42 segundos; **Partido Revolucionario Institucional (PRI)** con 13 minutos, 50 segundos; y **Partido del Trabajo (PT)** con 13 minutos, 13 segundos.

Se registraron un total de **32** menciones, de las cuales los partidos políticos o coaliciones con más registros fueron:

Partido **Movimiento de Regeneración Nacional (MORENA)** con 11; **PRI** con 6; y **PT** con 4 menciones.

FXM fue el partido político que registró **más tiempo** en programas noticiosos de **radio** en este periodo, con 21 minutos, 42 segundos.

MORENA fue el partido político que registró **más menciones** en programas noticiosos de **radio** en este periodo, con un total de 11.



Informe Semanal Intercampaña Concejalías a los Ayuntamientos

Del 12 al 18 de abril de 2021

TIEMPO POR PARTIDOS POLÍTICOS, COALICIONES Y CANDIDATURAS COMUNES O INDEPENDIENTES

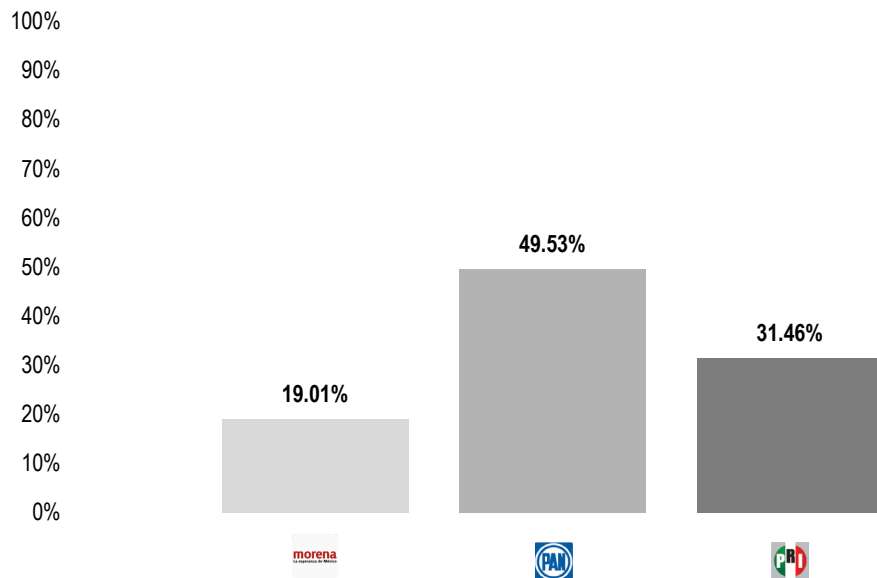
PARTIDO POLÍTICO	PORCENTAJE	TIEMPO	PIEZAS DE MONITOREO
COALICIÓN PRI, PAN, PRD	9.41%	00:09:35	2
FUERZA POR MÉXICO	21.31%	00:21:42	1
MC	5.89%	00:06:00	1
MORENA	12.93%	00:13:10	11
PAN	11.45%	00:11:40	2
PES	4.55%	00:04:38	2
PRD	4.86%	00:04:57	2
PRI	13.58%	00:13:50	6
PT	12.98%	00:13:13	4
PVEM	3.04%	00:03:06	1
TOTAL GENERAL	100%	01:41:51	32



Informe Semanal Intercampaña Concejalías a los Ayuntamientos

Del 12 al 18 de abril de 2021

TIEMPO POR PARTIDOS POLÍTICOS, COALICIONES Y CANDIDATURAS COMUNES O INDEPENDIENTES



El tiempo total en programas noticiosos de televisión dedicado a partidos políticos, coaliciones y candidaturas comunes o independientes fue de **5 minutos, 21 segundos**, de los cuales los partidos y coaliciones con más tiempo fueron:

Partido Acción Nacional (PAN) con 2 minutos, 39 segundos; **PRI** con 1 minuto, 41 segundos; y **MORENA** con 1 minuto, 1 segundo.

Se registraron un total de **3** menciones, de las cuales los partidos políticos o coaliciones con más registros fueron:

MORENA, PAN y PRI con 1 registro cada uno.

PAN fue el partido político que registró **más tiempo** en programas noticiosos de **televisión** en este periodo, con 2 minutos, 39 segundos.



Informe Semanal Intercampaña Concejalías a los Ayuntamientos

Del 12 al 18 de abril de 2021

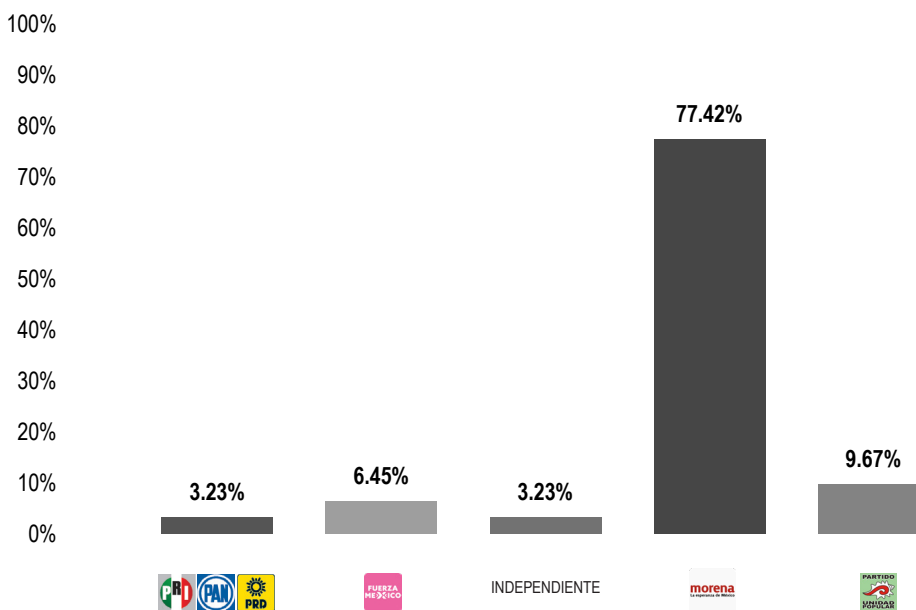
TIEMPO POR PARTIDOS POLÍTICOS, COALICIONES Y CANDIDATURAS COMUNES O INDEPENDIENTES

PARTIDO POLÍTICO	PORCENTAJE	TIEMPO	PIEZAS DE MONITOREO
MORENA	19.01%	00:01:01	1
PAN	49.53%	00:02:39	1
PRI	31.46%	00:01:41	1
TOTAL GENERAL	100%	00:05:21	3

Informe Semanal Intercampaña Concejalías a los Ayuntamientos

Del 12 al 18 de abril de 2021

MENCIONES POR PARTIDOS POLÍTICOS, COALICIONES Y CANDIDATURAS COMUNES O INDEPENDIENTES



El número total de menciones en portales de noticias por internet dedicado a partidos políticos, coaliciones y candidaturas comunes o independientes fue de **31**, de las cuales los partidos o coaliciones que registraron más menciones fueron:

MORENA con 24; **Partido Unidad Popular (PUP)** con 3; y **FXM** con 2.

MORENA fue el partido político que registró **más menciones** en portales de noticias por **internet** en este periodo, con un total de 24.

Informe Semanal Intercampaña Concejalías a los Ayuntamientos

Del 12 al 18 de abril de 2021

**MENCIONES POR PARTIDOS POLÍTICOS, COALICIONES
Y CANDIDATURAS COMUNES O INDEPENDIENTES**

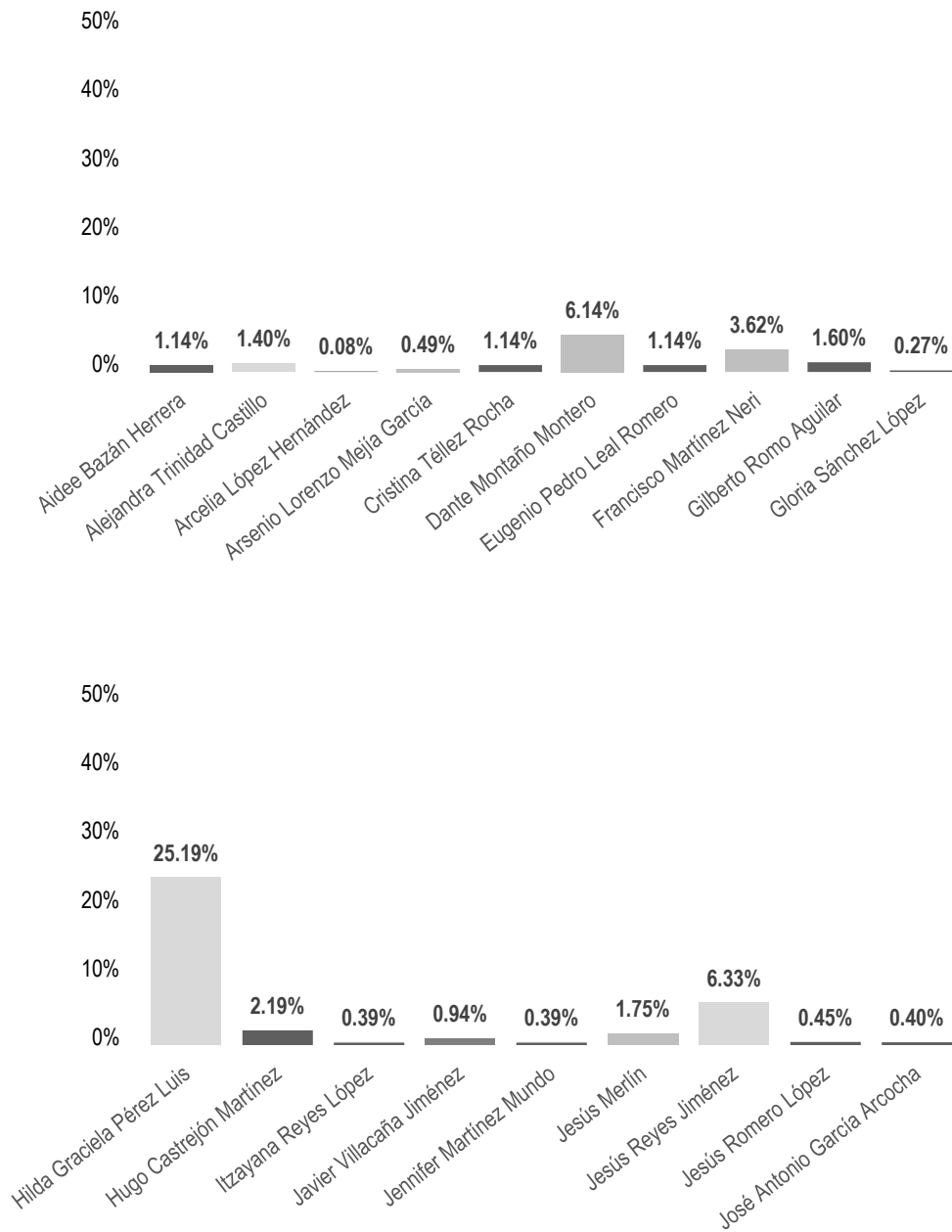
PARTIDO POLÍTICO	PORCENTAJE	PIEZAS DE MONITOREO
COALICIÓN PRI, PAN, PRD	3.23%	1
FUERZA POR MÉXICO	6.45%	2
INDEPENDIENTE	3.23%	1
MORENA	77.42%	24
PUP	9.67%	3
TOTAL GENERAL	100%	31



Informe Semanal Intercampaña Concejalías a los Ayuntamientos

Del 12 al 18 de abril de 2021

TIEMPO POR ACTORES POLÍTICOS

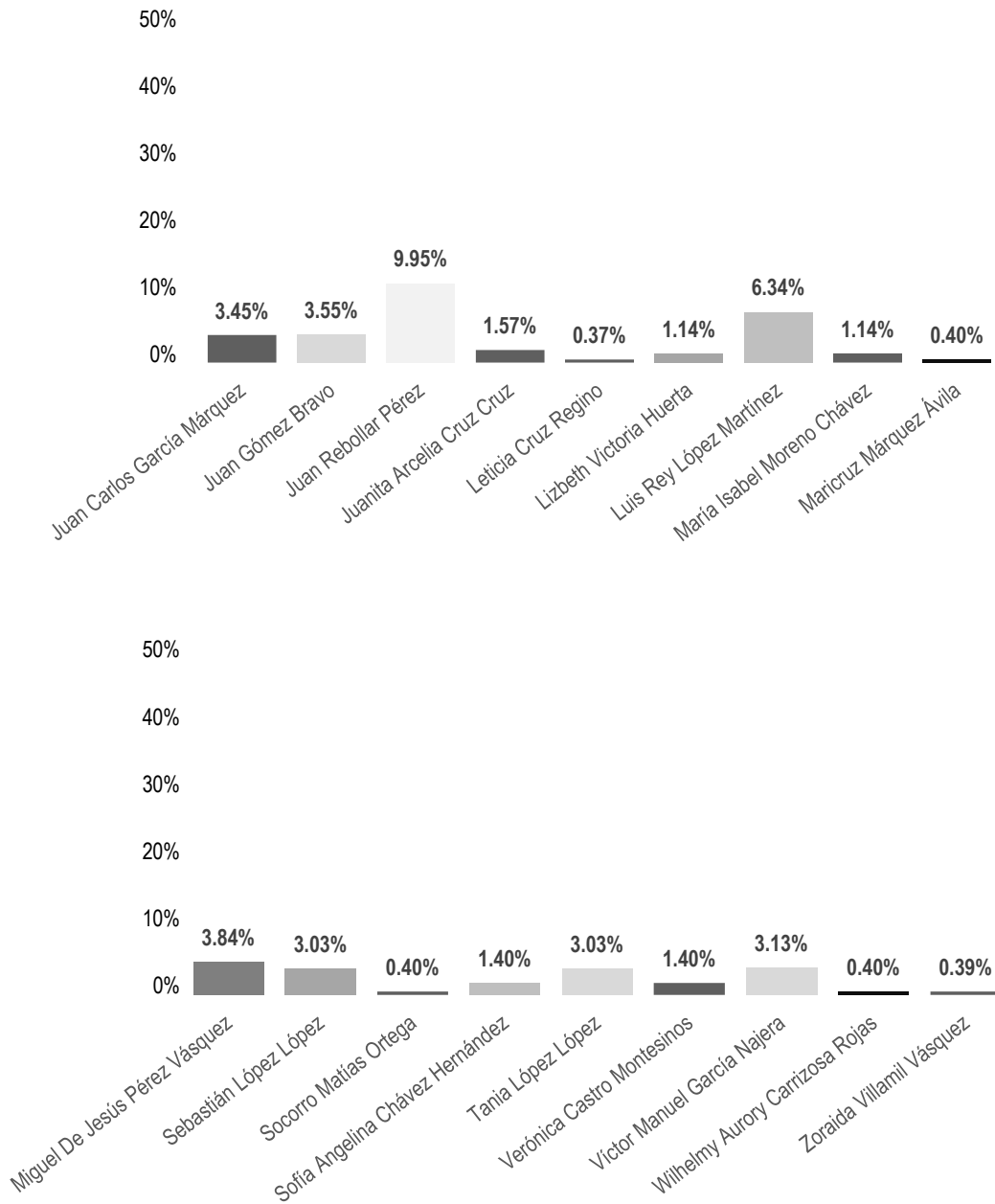




Informe Semanal Intercampaña Concejalías a los Ayuntamientos

Del 12 al 18 de abril de 2021

TIEMPO POR ACTORES POLÍTICOS



Informe Semanal Intercampaña Concejalías a los Ayuntamientos

Del 12 al 18 de abril de 2021

TIEMPO POR ACTORES POLÍTICOS

El tiempo total en programas noticiosos de radio dedicado a actores políticos fue de **1 hora, 39 minutos, 2 segundos**, de los cuales:

24 minutos, 57 segundos corresponden a **Hilda Graciela Pérez Luis**; 9 minutos, 51 segundos a **Juan Rebollar Pérez**; y 6 minutos, 17 segundos a **Luis Rey López Martínez**.

Se registraron **63** menciones, de las cuales:

7 corresponden a **Hilda Graciela Pérez Luis**; 3 a **Juan Gómez Bravo**; 3 a **Juan Rebollar, Pérez**; 3 a **Juanita Arcelia Cruz Cruz**; y 3 a **Luis Rey López Martínez**.

Hilda Graciela Pérez Luis fue la política que registró **más tiempo y menciones** en programas noticiosos de **radio**, con 24 minutos, 57 segundos y 7 menciones.

ACTOR POLÍTICO	PORCENTAJE	TIEMPO	PIEZAS DE MONITOREO
Aidee Bazán Herrera	1.14%	00:01:08	2
Alejandra Trinidad Castillo	1.40%	00:01:23	2
Arcelia López Hernández	0.08%	00:00:05	1
Arsenio Lorenzo Mejía García	0.49%	00:00:29	2
Cristina Téllez Rocha	1.14%	00:01:08	2
Dante Montaña Montero	6.14%	00:06:05	1
Eugenio Pedro Leal Romero	1.14%	00:01:08	2
Francisco Martínez Neri	3.62%	00:03:35	1
Gilberto Romo Aguilar	1.60%	00:01:35	1
Gloria Sánchez López	0.27%	00:00:16	1

Informe Semanal Intercampaña Concejalías a los Ayuntamientos

Del 12 al 18 de abril de 2021

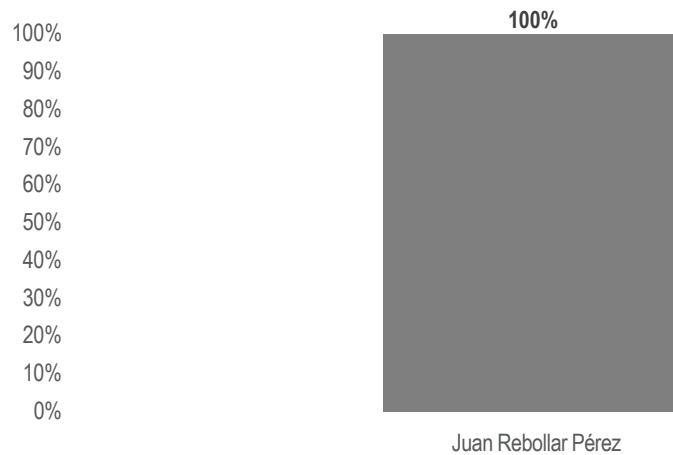
TIEMPO POR ACTORES POLÍTICOS

ACTOR POLÍTICO	PORCENTAJE	TIEMPO	PIEZAS DE MONITOREO
Hilda Graciela Pérez Luis	25.19%	00:24:57	7
Hugo Castrejón Martínez	2.19%	00:02:10	1
Itzayana Reyes López	0.39%	00:00:23	1
Javier Villacaña Jiménez	0.94%	00:00:56	2
Jennifer Martínez Mundo	0.39%	00:00:23	1
Jesús Merlín	1.75%	00:01:44	1
Jesús Reyes Jiménez	6.33%	00:06:16	1
Jesús Romero López	0.45%	00:00:27	1
José Antonio García Arcocha	0.40%	00:00:24	1
Juan Carlos García Márquez	3.45%	00:03:25	2
Juan Gómez Bravo	3.55%	00:03:31	3
Juan Rebollar Pérez	9.95%	00:09:51	3
Juanita Arcelia Cruz Cruz	1.57%	00:01:33	3
Leticia Cruz Regino	0.37%	00:00:22	1
Lizbeth Victoria Huerta	1.14%	00:01:08	2
Luis Rey López Martínez	6.34%	00:06:17	3
María Isabel Moreno Chávez	1.14%	00:01:08	2
Maricruz Márquez Ávila	0.40%	00:00:24	1
Miguel De Jesús Pérez Vásquez	3.84%	00:03:48	1
Sebastián López López	3.03%	00:03:00	1
Socorro Matías Ortega	0.40%	00:00:24	1
Sofía Angelina Chávez Hernández	1.40%	00:01:23	2
Tania López López	3.03%	00:03:00	1
Verónica Castro Montesinos	1.40%	00:01:23	2
Víctor Manuel García Najera	3.13%	00:03:06	2
Wilhelmy Aurory Carrizosa Rojas	0.40%	00:00:24	1
Zoraida Villamil Vásquez	0.39%	00:00:23	1
TOTAL GENERAL	100%	01:39:02	63

Informe Semanal Intercampaña Concejalías a los Ayuntamientos

Del 12 al 18 de abril de 2021

TIEMPO POR ACTORES POLÍTICOS



El **tiempo total** en programas noticiosos de televisión dedicado a **actores políticos** fue de **3 minutos, 7 segundos**, los cuales corresponden en su totalidad a **Juan Rebollar Pérez**.

Se registró 1 mención, las cuales corresponde a **Juan Rebollar Pérez**.

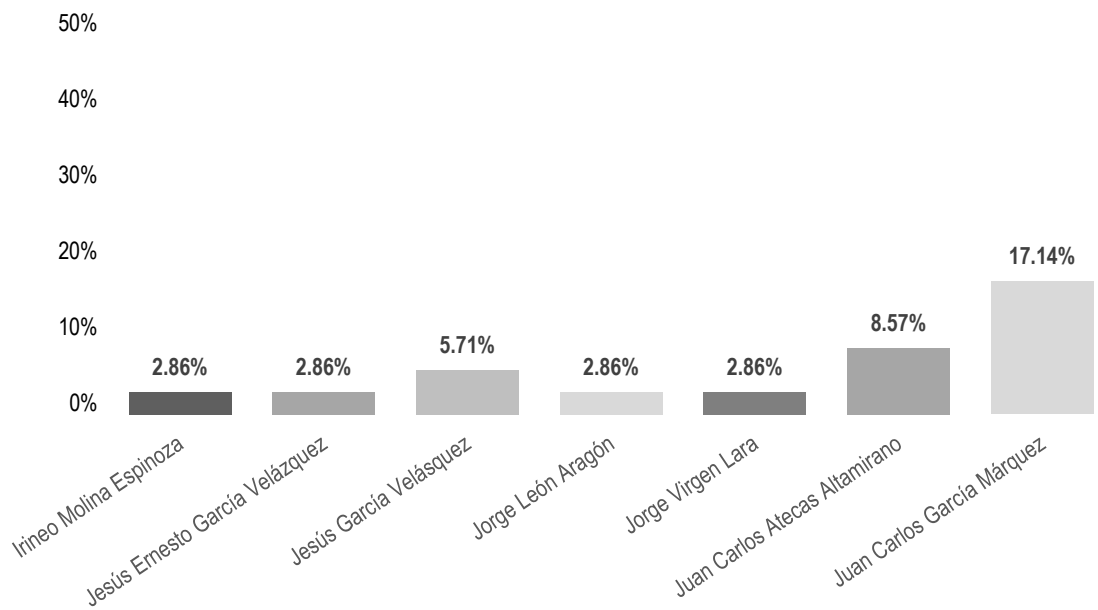
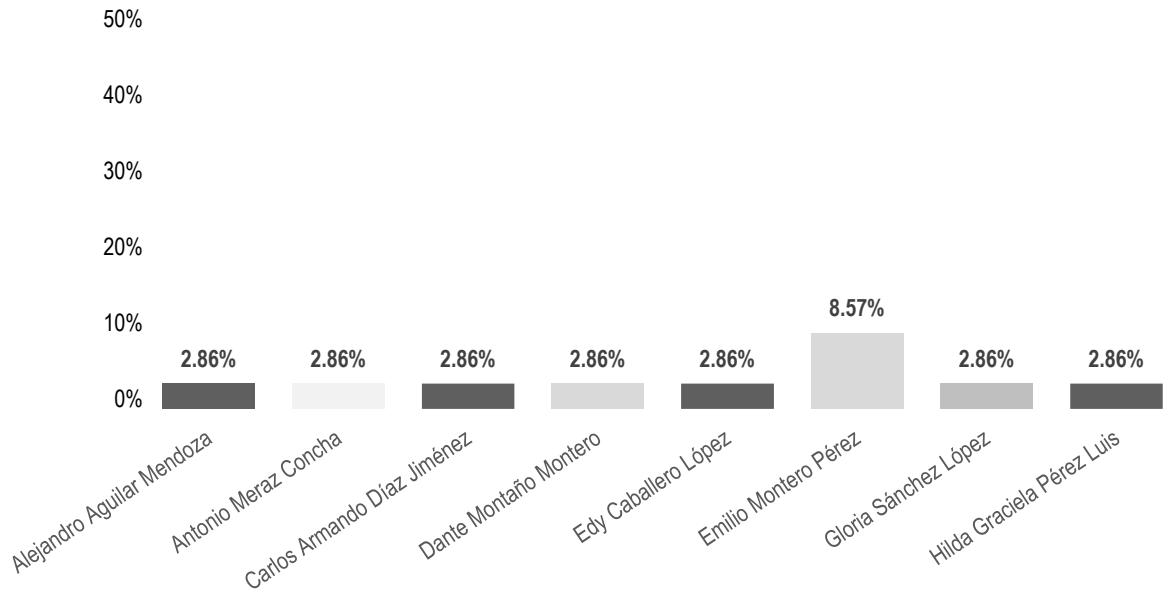
Juan Rebollar Pérez fue el único político que registró **tiempo y mención** en programas noticiosos de televisión, con 3 minutos, 7 segundos y 1 mención.

ACTOR POLÍTICO	PORCENTAJE	TIEMPO	PIEZAS DE MONITOREO
Juan Rebollar Pérez	100%	00:03:07	1
TOTAL GENERAL	100%	00:03:07	1

Informe Semanal Intercampaña Concejalías a los Ayuntamientos

Del 12 al 18 de abril de 2021

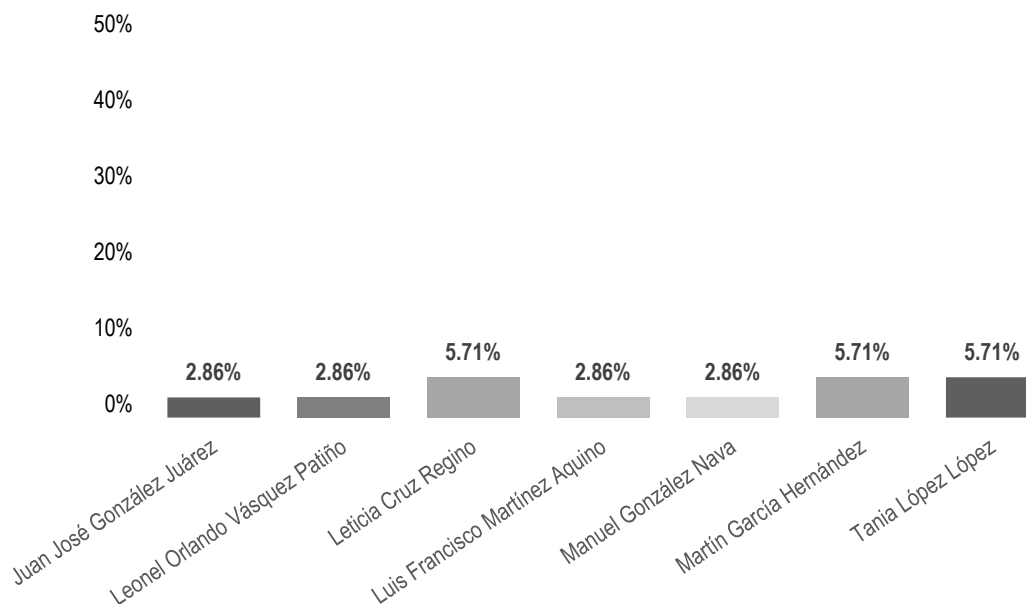
MENCIONES POR ACTORES POLÍTICOS



Informe Semanal Intercampaña Concejalías a los Ayuntamientos

Del 12 al 18 de abril de 2021

MENCIONES POR ACTORES POLÍTICOS



El número total de menciones en portales de noticias por internet dedicado a actores políticos fue de **35**, de las cuales:

6 corresponden a **Juan Carlos García Márquez**; 3 a **Emilio Montero Pérez**; 3 a **Juan Carlos Atecas Altamirano**; y 2 a **Jesús García Velásquez**, 2 a **Leticia Cruz Regino**; 2 a **Martín García Hernández**; y 2 a **Tania López López**.

Juan Carlos García Márquez fue el político que registró **más menciones** en portales de noticias por **internet**, con un total de 6.

Informe Semanal Intercampaña Concejalías a los Ayuntamientos

Del 12 al 18 de abril de 2021

MENCIONES POR ACTORES POLÍTICOS

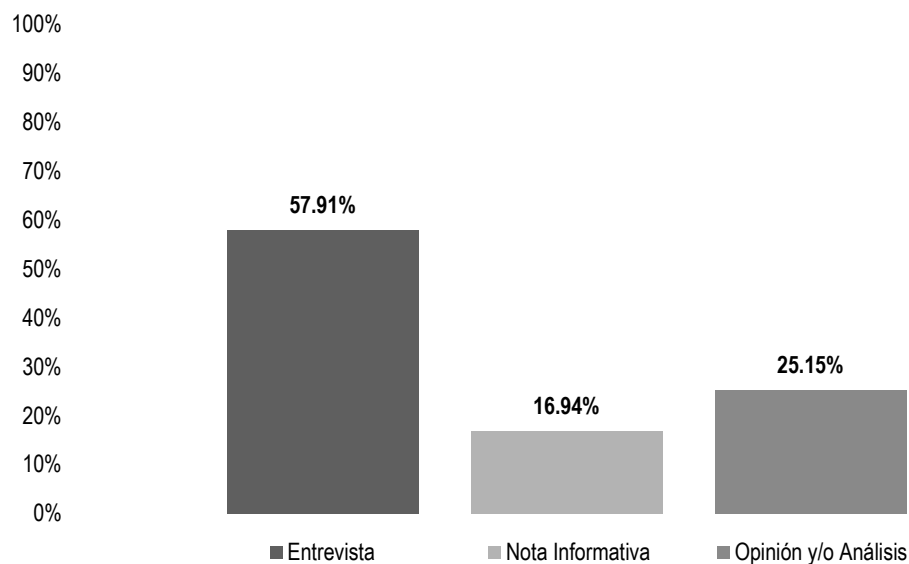
ACTOR POLÍTICO	PORCENTAJE	PIEZAS DE MONITOREO
Alejandro Aguilar Mendoza	2.86%	1
Antonio Meraz Concha	2.86%	1
Carlos Armando Díaz Jiménez	2.86%	1
Dante Montañó Montero	2.86%	1
Edy Caballero López	2.86%	1
Emilio Montero Pérez	8.57%	3
Gloria Sánchez López	2.86%	1
Hilda Graciela Pérez Luis	2.86%	1
Irineo Molina Espinoza	2.86%	1
Jesús Ernesto García Velázquez	2.86%	1
Jesús García Velásquez	5.71%	2
Jorge León Aragón	2.86%	1
Jorge Virgen Lara	2.86%	1
Juan Carlos Atecas Altamirano	8.57%	3
Juan Carlos García Márquez	17.14%	6
Juan José González Juárez	2.86%	1
Leonel Orlando Vásquez Patiño	2.86%	1
Leticia Cruz Regino	5.71%	2
Luis Francisco Martínez Aquino	2.86%	1
Manuel González Nava	2.86%	1
Martín García Hernández	5.71%	2
Tania López López	5.71%	2
TOTAL GENERAL	100%	35

ANÁLISIS POR VARIABLES

Informe Semanal Intercampaña Concejalías a los Ayuntamientos

Del 12 al 18 de abril de 2021

GÉNERO PERIODÍSTICO POR PARTIDOS POLÍTICOS, COALICIONES Y CANDIDATURAS COMUNES O INDEPENDIENTES



El tiempo total en programas noticiosos de radio dedicado a partidos políticos, coaliciones y candidaturas comunes o independientes fue de **1 hora, 41 minutos, 51 segundos**, de los cuales:

58 minutos, 59 segundos corresponden al género periodístico **Entrevista**; 25 minutos, 37 segundos a **Opinión y/o Análisis**; y 17 minutos, 15 segundos a **Nota Informativa**.

Se registraron un total de **32** piezas de monitoreo, de las cuales:

15 corresponden al género periodístico **Entrevista**; 15 a **Nota Informativa**; y 2 a **Opinión y/o Análisis**.

FXM fue el partido político que registró **más tiempo** en programas noticiosos de **radio** en el género periodístico **Opinión y/o Análisis** con 21 minutos, 42 segundos.

MORENA fue el partido político que registró **más piezas de monitoreo** en programas noticiosos de **radio** en el género periodístico **Nota Informativa** con 8.



Informe Semanal Intercampaña Concejalías a los Ayuntamientos

Del 12 al 18 de abril de 2021

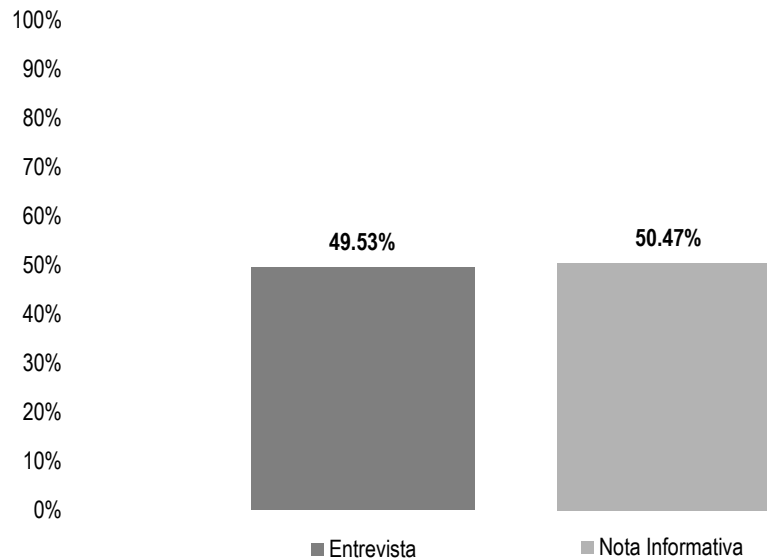
GÉNERO PERIODÍSTICO POR PARTIDOS POLÍTICOS, COALICIONES Y CANDIDATURAS COMUNES O INDEPENDIENTES

GÉNERO PERIODÍSTICO	PARTIDO POLÍTICO	PORCENTAJE	TIEMPO	PIEZAS DE MONITORIO
Entrevista	COALICIÓN PRI, PAN, PRD	9.41%	00:09:35	2
	MC	5.89%	00:06:00	1
	MORENA	4.68%	00:04:46	2
	PAN	11.45%	00:11:40	2
	PRD	2.90%	00:02:57	1
	PRI	7.56%	00:07:42	2
	PT	12.98%	00:13:13	4
	PVEM	3.04%	00:03:06	1
Total Entrevista		57.91%	00:58:59	15
Nota Informativa	MORENA	4.40%	00:04:29	8
	PES	4.55%	00:04:38	2
	PRD	1.96%	00:02:00	1
	PRI	6.02%	00:06:08	4
Total Nota Informativa		16.94%	00:17:15	15
Opinión y/o Análisis	FUERZA POR MÉXICO	21.31%	00:21:42	1
	MORENA	3.85%	00:03:55	1
Total Opinión y/o Análisis		25.15%	00:25:37	2
TOTAL GENERAL		100%	01:41:51	32

Informe Semanal Intercampaña Concejalías a los Ayuntamientos

Del 12 al 18 de abril de 2021

GÉNERO PERIODÍSTICO POR PARTIDOS POLÍTICOS, COALICIONES Y CANDIDATURAS COMUNES O INDEPENDIENTES



El tiempo total en programas noticiosos de televisión dedicado a partidos políticos, coaliciones y candidaturas comunes o independientes fue de **5 minutos, 21 segundos**, de los cuales:

2 minutos, 42 segundos corresponden al género periodístico **Nota Informativa**; y 2 minutos, 39 segundos a **Entrevista**.

Se registró un total de **3** piezas de monitoreo, de las cuales:

2 corresponde al género periodístico **Nota Informativa**; y 1 a **Entrevista**.

El **PAN** fue el partido político que registró más tiempo en programas noticiosos de **televisión** en el género periodístico **Entrevista**, con 2 minutos, 39 segundos.

Informe Semanal Intercampaña Concejalías a los Ayuntamientos

Del 12 al 18 de abril de 2021

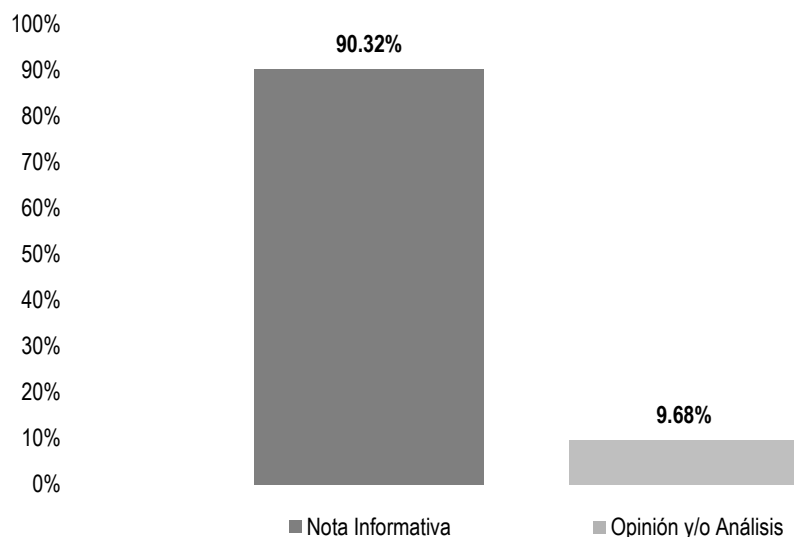
**GÉNERO PERIODÍSTICO POR PARTIDOS POLÍTICOS, COALICIONES
Y CANDIDATURAS COMUNES O INDEPENDIENTES**

GÉNERO PERIODÍSTICO	PARTIDO POLÍTICO	PORCENTAJE	TIEMPO	PIEZAS DE MONITOREO
Entrevista	PAN	49.53%	00:02:39	1
Total Entrevista		49.53%	00:02:39	1
Nota Informativa	MORENA	19.01%	00:01:01	1
	PRI	31.46%	00:01:41	1
Total Nota Informativa		50.47%	00:02:42	2
TOTAL GENERAL		100%	00:05:21	3

Informe Semanal Intercampaña Concejalías a los Ayuntamientos

Del 12 al 18 de abril de 2021

GÉNERO PERIODÍSTICO POR PARTIDOS POLÍTICOS, COALICIONES Y CANDIDATURAS COMUNES O INDEPENDIENTES



El número total de piezas de monitoreo en portales de noticias por internet dedicado a partidos políticos, coaliciones y candidaturas comunes o independientes fue de **31**, de las cuales:

28 corresponden al género periodístico **Nota Informativa** y 3 a **Opinión y/o Análisis**.

MORENA fue el partido político que registró **más piezas de monitoreo** en portales de noticias por **internet** en el género periodístico **Nota Informativa**, con un total de 24.

Informe Semanal Intercampaña Concejalías a los Ayuntamientos

Del 12 al 18 de abril de 2021

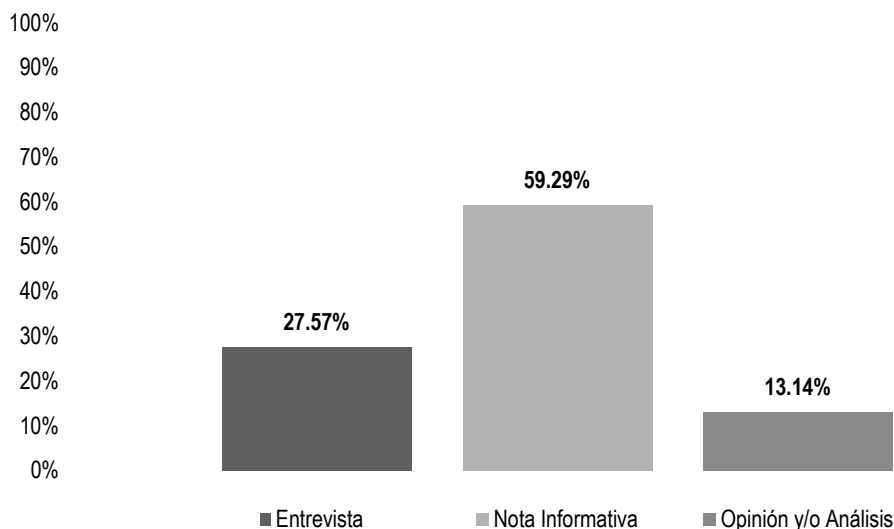
GÉNERO PERIODÍSTICO POR PARTIDOS POLÍTICOS, COALICIONES Y CANDIDATURAS COMUNES O INDEPENDIENTES

GÉNERO PERIODÍSTICO	PARTIDO POLÍTICO	PORCENTAJE	PIEZAS DE MONITOREO
Nota Informativa	COALICIÓN PRI, PAN, PRD	3.23%	1
	FUERZA POR MÉXICO	6.45%	2
	INDEPENDIENTE	3.23%	1
	MORENA	77.42%	24
Total Nota Informativa		90.32%	28
Opinión y/o Análisis	PUP	9.68%	3
Total Opinión y/o Análisis		9.68%	3
TOTAL GENERAL		100%	31

Informe Semanal Intercampaña Concejalías a los Ayuntamientos

Del 12 al 18 de abril de 2021

GÉNERO PERIODÍSTICO POR ACTORES POLÍTICOS



El tiempo total en programas noticiosos de radio dedicado a actores políticos fue de **1 hora, 39 minutos, 2 segundos**, de los cuales:

58 minutos, 43 segundos corresponden al género periodístico **Nota Informativa**; 27 minutos, 18 segundos a **Entrevista**; y 13 minutos, 1 segundo a **Opinión y/o Análisis**.

Se registraron **63** piezas de monitoreo, de las cuales:

48 corresponden al género periodístico **Nota Informativa**; 9 a **Opinión y/o Análisis**; y 6 a **Entrevista**.

Hilda Graciela Pérez Luis fue la política que registró **más tiempo** y **piezas de monitoreo** en programas noticiosos de **radio** en el género periodístico **Entrevista**, con 18 minutos, 7 segundos y 4 piezas.

Informe Semanal Intercampaña Concejalías a los Ayuntamientos

Del 12 al 18 de abril de 2021

GÉNERO PERIODÍSTICO POR ACTORES POLÍTICOS

GÉNERO PERIODÍSTICO	ACTOR POLÍTICO	PORCENTAJE	TIEMPO	PIEZAS DE MONITOREO
Entrevista	Dante Montaña Montero	6.14%	00:06:05	1
	Hilda Graciela Pérez Luis	18.29%	00:18:07	4
	Juan Carlos García Márquez	3.13%	00:03:06	1
Total Entrevista		27.57%	00:27:18	6
Nota Informativa	Aidee Bazán Herrera	1.14%	00:01:08	2
	Alejandra Trinidad Castillo	1.40%	00:01:23	2
	Arsenio Lorenzo Mejía García	0.40%	00:00:24	1
	Cristina Téllez Rocha	1.14%	00:01:08	2
	Eugenio Pedro Leal Romero	1.14%	00:01:08	2
	Hilda Graciela Pérez Luis	3.03%	00:03:00	1
	Hugo Castrejón Martínez	2.19%	00:02:10	1
	Itzayana Reyes López	0.39%	00:00:23	1
	Javier Villacaña Jiménez	0.35%	00:00:21	1
	Jennifer Martínez Mundo	0.39%	00:00:23	1
	Jesús Merlín	1.75%	00:01:44	1
	Jesús Reyes Jiménez	6.33%	00:06:16	1
	Jesús Romero López	0.45%	00:00:27	1
	José Antonio García Arcocha	0.40%	00:00:24	1
	Juan Carlos García Márquez	0.32%	00:00:19	1
	Juan Gómez Bravo	3.55%	00:03:31	3
	Juan Rebollar Pérez	9.95%	00:09:51	3
	Juanita Arcelia Cruz Cruz	1.57%	00:01:33	3
	Leticia Cruz Regino	0.37%	00:00:22	1
	Lizbeth Victoria Huerta	1.14%	00:01:08	2
	Luis Rey López Martínez	6.34%	00:06:17	3
	María Isabel Moreno Chávez	1.14%	00:01:08	2
	Maricruz Márquez Ávila	0.40%	00:00:24	1
Miguel De Jesús Pérez Vásquez	3.84%	00:03:48	1	
Sebastián López López	3.03%	00:03:00	1	

Informe Semanal Intercampaña Concejalías a los Ayuntamientos

Del 12 al 18 de abril de 2021

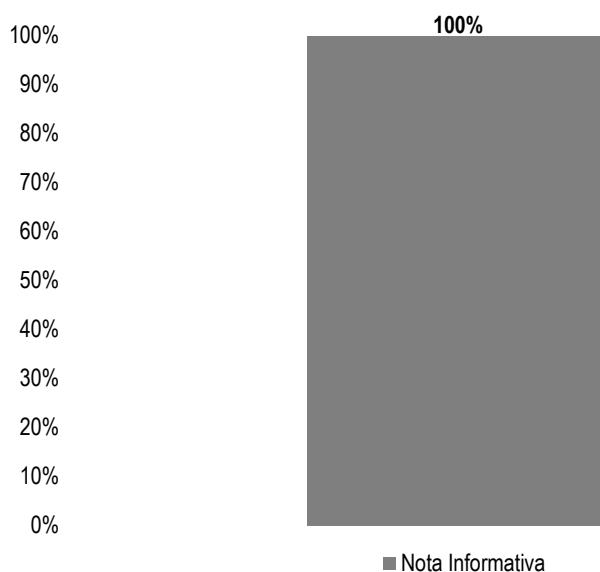
GÉNERO PERIODÍSTICO POR ACTORES POLÍTICOS

GÉNERO PERIODÍSTICO	ACTOR POLÍTICO	PORCENTAJE	TIEMPO	PIEZAS DE MONITOREO
	Socorro Matías Ortega	0.40%	00:00:24	1
	Sofía Angelina Chávez Hernández	1.40%	00:01:23	2
	Verónica Castro Montesinos	1.40%	00:01:23	2
	Víctor Manuel García Najera	3.13%	00:03:06	2
	Wilhelmy Aurory Carrizosa Rojas	0.40%	00:00:24	1
	Zoraida Villamil Vásquez	0.39%	00:00:23	1
Total Nota Informativa		59.29%	00:58:43	48
Opinión y/o Análisis	Arcelia López Hernández	0.08%	00:00:05	1
	Arsenio Lorenzo Mejía García	0.08%	00:00:05	1
	Francisco Martínez Neri	3.62%	00:03:35	1
	Gilberto Romo Aguilar	1.60%	00:01:35	1
	Gloria Sánchez López	0.27%	00:00:16	1
	Hilda Graciela Pérez Luis	3.87%	00:03:50	2
	Javier Villacaña Jiménez	0.59%	00:00:35	1
	Tania López López	3.03%	00:03:00	1
Total Opinión y/o Análisis		13.14%	00:13:01	9
TOTAL GENERAL		100%	01:39:02	63

Informe Semanal Intercampaña Concejalías a los Ayuntamientos

Del 12 al 18 de abril de 2021

GÉNERO PERIODÍSTICO POR ACTORES POLÍTICOS



El tiempo total en programas noticiosos de televisión dedicado a actores políticos fue de **3 minutos, 7 segundos**, los cuales corresponden en su totalidad al género periodístico **Nota Informativa**.

Se registró **1** pieza de monitoreo, la cual corresponde al género periodístico **Nota Informativa**.

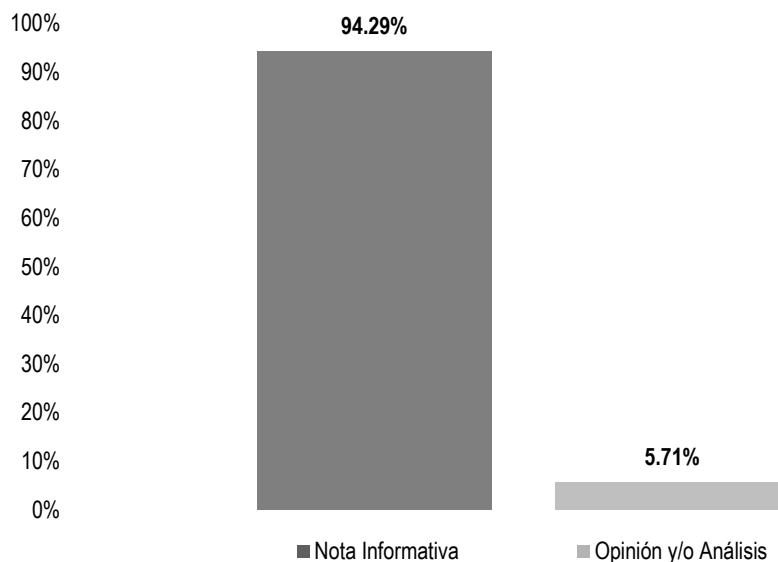
Juan Rebollar Pérez fue el único político que registró **tiempo** y **pieza de monitoreo** en programas noticiosos de **televisión** en el género periodístico **Nota Informativa**, con 3 minutos, 7 segundos y 1 pieza.

GÉNERO PERIODÍSTICO	ACTOR POLÍTICO	PORCENTAJE	TIEMPO	PIEZAS DE MONITOREO
Nota Informativa	Juan Rebollar Pérez	100%	00:03:07	1
Total Nota Informativa		100%	00:03:07	1
TOTAL GENERAL		100%	00:03:07	1

Informe Semanal Intercampaña Concejalías a los Ayuntamientos

Del 12 al 18 de abril de 2021

GÉNERO PERIODÍSTICO POR ACTORES POLÍTICOS



El número total de piezas de monitoreo en portales de noticias por internet dedicado a actores políticos fue de **35**, de las cuales:

33 corresponden al género periodístico **Nota Informativa**; y 2 a **Opinión y/o Análisis**.

Juan Carlos García Márquez fue el político que registró **más piezas de monitoreo** en portales de noticias por **internet** en el género periodístico **Nota Informativa**, con un total de **5**.

Informe Semanal Intercampaña Concejalías a los Ayuntamientos

Del 12 al 18 de abril de 2021

GÉNERO PERIODÍSTICO POR ACTORES POLÍTICOS

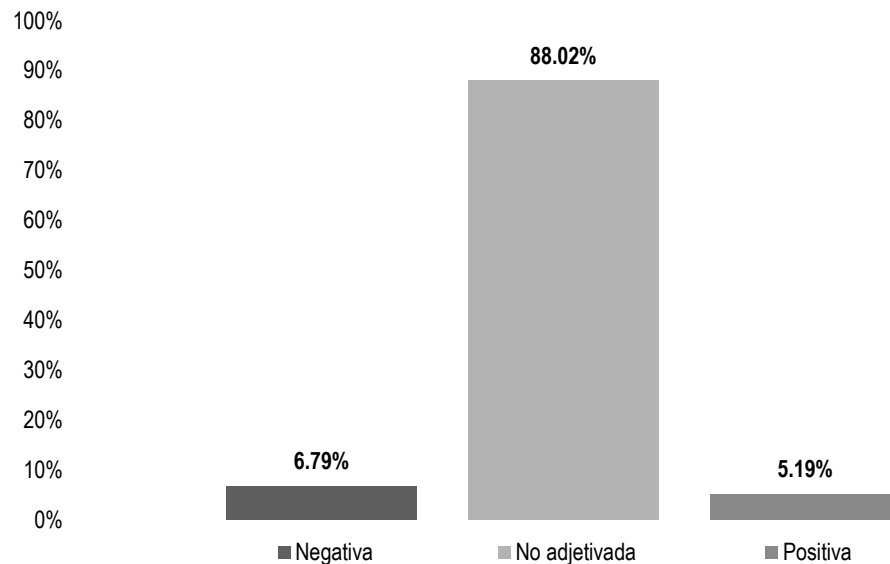
GÉNERO PERIODÍSTICO	ACTOR POLÍTICO	PORCENTAJE	PIEZAS DE MONITOREO
Nota Informativa	Alejandro Aguilar Mendoza	2.86%	1
	Antonio Meraz Concha	2.86%	1
	Carlos Armando Díaz Jiménez	2.86%	1
	Dante Montaña Montero	2.86%	1
	Edy Caballero López	2.86%	1
	Emilio Montero Pérez	8.57%	3
	Gloria Sánchez López	2.86%	1
	Hilda Graciela Pérez Luis	2.86%	1
	Irineo Molina Espinoza	2.86%	1
	Jesús Ernesto García Velázquez	2.86%	1
	Jesús García Velásquez	5.71%	2
	Jorge León Aragón	2.86%	1
	Jorge Virgen Lara	2.86%	1
	Juan Carlos Atecas Altamirano	8.57%	3
	Juan Carlos García Márquez	14.29%	5
	Juan José González Juárez	2.86%	1
	Leonel Orlando Vásquez Patiño	2.86%	1
	Leticia Cruz Regino	5.71%	2
	Luis Francisco Martínez Aquino	2.86%	1
	Manuel González Nava	2.86%	1
Martín García Hernández	5.71%	2	
Tania López López	2.86%	1	
Total Nota Informativa		94.29%	33
Opinión y/o Análisis	Juan Carlos García Márquez	2.86%	1
	Tania López López	2.86%	1
Total Opinión y/o Análisis		5.71%	2
TOTAL GENERAL		100%	35



Informe Semanal Intercampaña Concejalías a los Ayuntamientos

Del 12 al 18 de abril de 2021

VALORACIÓN DE LA INFORMACIÓN POR PARTIDOS POLÍTICOS, COALICIONES Y CANDIDATURAS COMUNES O INDEPENDIENTES



El tiempo total en programas noticiosos de radio dedicado a partidos políticos, coaliciones y candidaturas comunes o independientes fue de **1 hora, 41 minutos, 51 segundos**, de los cuales:

1 hora, 29 minutos, 39 segundos corresponden a la valoración de la información **No adjetivada**; 6 minutos, 55 segundos a **Negativa**; y 5 minutos, 17 segundos a **Positiva**.

Se registraron un total de **32** menciones, de las cuales:

21 corresponden a la valoración de la información **No adjetivada**; 6 a **Positiva** y 5 a **Negativa**.

FXM fue el partido político que registró **más tiempo** en programas noticiosos de **radio** en la valoración de la información **No adjetivada** con 21 minutos, 42 segundos.

MORENA fue el partido político que registró **más menciones** en programas noticiosos de **radio** en la valoración de la información **Negativa**, con un total de 5.



Informe Semanal Intercampaña Concejalías a los Ayuntamientos

Del 12 al 18 de abril de 2021

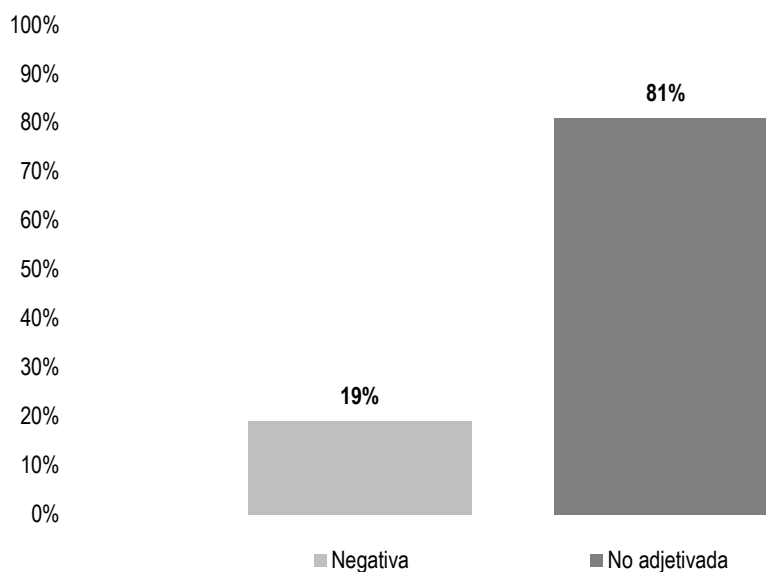
VALORACIÓN DE LA INFORMACIÓN POR PARTIDOS POLÍTICOS, COALICIONES Y CANDIDATURAS COMUNES O INDEPENDIENTES

VALORACIÓN	PARTIDO POLÍTICO	PORCENTAJE	TIEMPO	PIEZAS DE MONITOREO
Negativa	MORENA	6.79%	00:06:55	5
Total Negativa		6.79%	00:06:55	5
No adjetivada	COALICIÓN PRI, PAN, PRD	9.41%	00:09:35	2
	FUERZA POR MÉXICO	21.31%	00:21:42	1
	MC	5.89%	00:06:00	1
	MORENA	5.45%	00:05:33	3
	PAN	11.45%	00:11:40	2
	PES	2.59%	00:02:38	1
	PRD	4.86%	00:04:57	2
	PRI	11.05%	00:11:15	4
	PT	12.98%	00:13:13	4
	PVEM	3.04%	00:03:06	1
Total No adjetivada		88.02%	01:29:39	21
Positiva	MORENA	0.69%	00:00:42	3
	PES	1.96%	00:02:00	1
	PRI	2.54%	00:02:35	2
Total Positiva		5.19%	00:05:17	6
TOTAL GENERAL		100%	01:41:51	32

Informe Semanal Intercampaña Concejalías a los Ayuntamientos

Del 12 al 18 de abril de 2021

VALORACIÓN DE LA INFORMACIÓN POR PARTIDOS POLÍTICOS, COALICIONES Y CANDIDATURAS COMUNES O INDEPENDIENTES



El tiempo total en programas noticiosos de televisión dedicado a partidos políticos, coaliciones y candidaturas comunes o independientes fue de **5 minutos, 21 segundos**, de los cuales:

4 minutos, 20 segundos corresponden a la valoración de la información **No adjetivada**; y 1 minuto, 1 segundo a **Negativa**.

Se registraron **3 menciones** de las cuales:

2 corresponde a la valoración de la información **No adjetivada**, y 1 a **Negativa**.

El **PAN** fue el partido político que registró más **tiempo** en programas noticiosos de **televisión** en la valoración de información **No adjetivada**, con 2 minutos, 39 segundos.

Informe Semanal Intercampaña Concejalías a los Ayuntamientos

Del 12 al 18 de abril de 2021

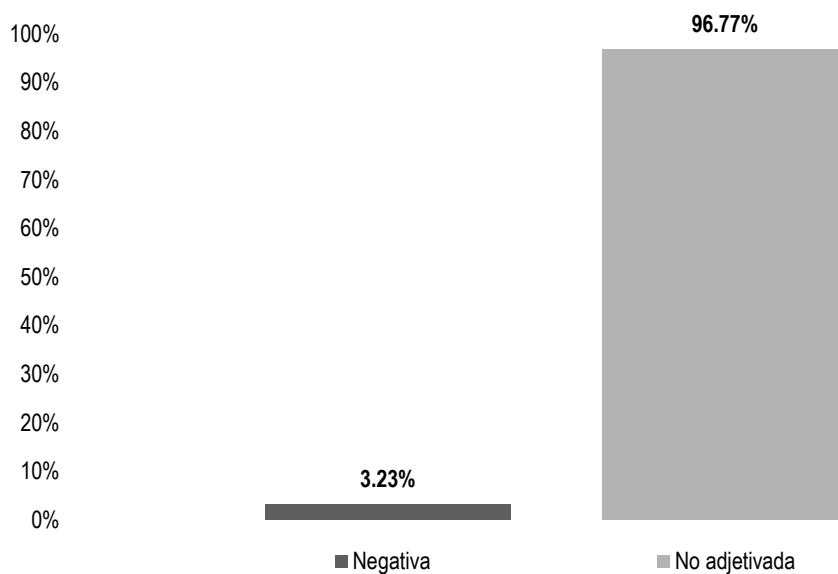
VALORACIÓN DE LA INFORMACIÓN POR PARTIDOS POLÍTICOS, COALICIONES Y CANDIDATURAS COMUNES O INDEPENDIENTES

VALORACIÓN	PARTIDO POLÍTICO	PORCENTAJE	TIEMPO	PIEZAS DE MONITOREO
Negativa	MORENA	19%	00:01:01	1
Total Negativa		19%	00:01:01	1
No adjetivada	PAN	49.53%	00:02:39	1
	PRI	31.46%	00:01:41	1
Total No adjetivada		81%	00:04:20	2
TOTAL GENERAL		100%	00:05:21	3

Informe Semanal Intercampaña Concejalías a los Ayuntamientos

Del 12 al 18 de abril de 2021

VALORACIÓN DE LA INFORMACIÓN POR PARTIDOS POLÍTICOS, COALICIONES Y CANDIDATURAS COMUNES O INDEPENDIENTES



El número total de menciones en portales de noticias por internet dedicado a partidos políticos, coaliciones y candidaturas comunes o independientes fue de **31**, de las cuales:

30 corresponden a la valoración de la información **No adjetivada**; y **1** a **Negativa**.

MORENA fue el partido político que registró **más menciones** en portales de noticias por **internet** en la valoración de la información **No adjetivada**, con un total de 23.

Informe Semanal Intercampaña Concejalías a los Ayuntamientos

Del 12 al 18 de abril de 2021

VALORACIÓN DE LA INFORMACIÓN POR PARTIDOS POLÍTICOS, COALICIONES Y CANDIDATURAS COMUNES O INDEPENDIENTES

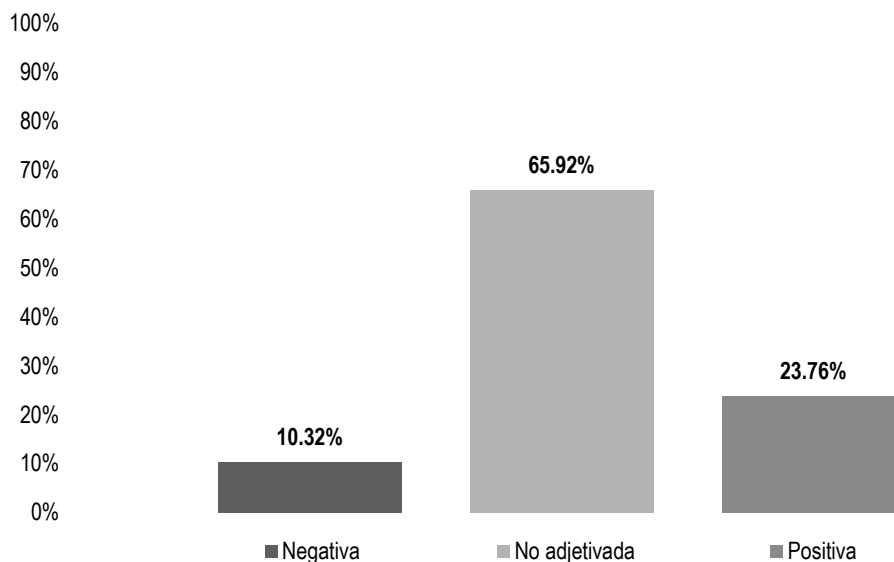
VALORACIÓN	PARTIDO POLÍTICO	PORCENTAJE	PIEZAS DE MONITOREO
Negativa	MORENA	3.23%	1
Total Negativa		3.23%	1
No adjetivada	COALICIÓN PRI, PAN, PRD	3.23%	1
	FUERZA POR MÉXICO	6.45%	2
	INDEPENDIENTE	3.23%	1
	MORENA	74.19%	23
	PUP	9.68%	3
Total No adjetivada		96.77%	30
TOTAL GENERAL		100%	31



Informe Semanal Intercampaña Concejalías a los Ayuntamientos

Del 12 al 18 de abril de 2021

VALORACIÓN DE LA INFORMACIÓN POR ACTORES POLÍTICOS



El tiempo total en programas noticiosos de radio dedicado a actores políticos fue de **1 hora, 39 minutos, 2 segundos**, de los cuales:

1 hora, 5 minutos, 17 segundos corresponden a la valoración de la información **No adjetivada**; 23 minutos, 32 segundos a **Positiva**; y 10 minutos, 13 segundos a **Negativa**.

Se registraron **63** menciones, de las cuales:

31 corresponden a la valoración de la información **Positiva**; 28 a **No adjetivada**; y 4 a **Negativa**.

Hilda Graciela Pérez Luis fue la política que registró **más tiempo** y menciones en programas noticiosos de **radio** en la valoración de la información **No adjetivada**, con 24 minutos, 57 segundos y 7 menciones.

Informe Semanal Intercampaña Concejalías a los Ayuntamientos

Del 12 al 18 de abril de 2021

VALORACIÓN DE LA INFORMACIÓN POR ACTORES POLÍTICOS

VALORACIÓN	ACTOR POLÍTICO	PORCENTAJE	TIEMPO	PIEZAS DE MONITOREO
Negativa	Juan Rebollar Pérez	9.95%	00:09:51	3
	Leticia Cruz Regino	0.37%	00:00:22	1
Total Negativa		10.32%	00:10:13	4
No adjetivada	Arcelia López Hernández	0.08%	00:00:05	1
	Arsenio Lorenzo Mejía García	0.08%	00:00:05	1
	Dante Montaña Montero	6.14%	00:06:05	1
	Francisco Martínez Neri	3.62%	00:03:35	1
	Gilberto Romo Aguilar	1.60%	00:01:35	1
	Hilda Graciela Pérez Luis	25.19%	00:24:57	7
	Javier Villacaña Jiménez	0.94%	00:00:56	2
	Jesús Merlín	1.75%	00:01:44	1
	Jesús Romero López	0.45%	00:00:27	1
	Juan Carlos García Márquez	3.45%	00:03:25	2
	Juan Gómez Bravo	3.23%	00:03:12	2
	Luis Rey López Martínez	6.34%	00:06:17	3
	Miguel De Jesús Pérez Vásquez	3.84%	00:03:48	1
	Sebastián López López	3.03%	00:03:00	1
	Tania López López	3.03%	00:03:00	1
	Víctor Manuel García Najera	3.13%	00:03:06	2
Total No adjetivada		65.92%	01:05:17	28
Positiva	Aidee Bazán Herrera	1.14%	00:01:08	2
	Alejandra Trinidad Castillo	1.40%	00:01:23	2
	Arsenio Lorenzo Mejía García	0.40%	00:00:24	1
	Cristina Téllez Rocha	1.14%	00:01:08	2
	Eugenio Pedro Leal Romero	1.14%	00:01:08	2
	Gloria Sánchez López	0.27%	00:00:16	1
	Hugo Castrejón Martínez	2.19%	00:02:10	1
	Itzayana Reyes López	0.39%	00:00:23	1
	Jennifer Martínez Mundo	0.39%	00:00:23	1



Informe Semanal Intercampaña Concejalías a los Ayuntamientos

Del 12 al 18 de abril de 2021

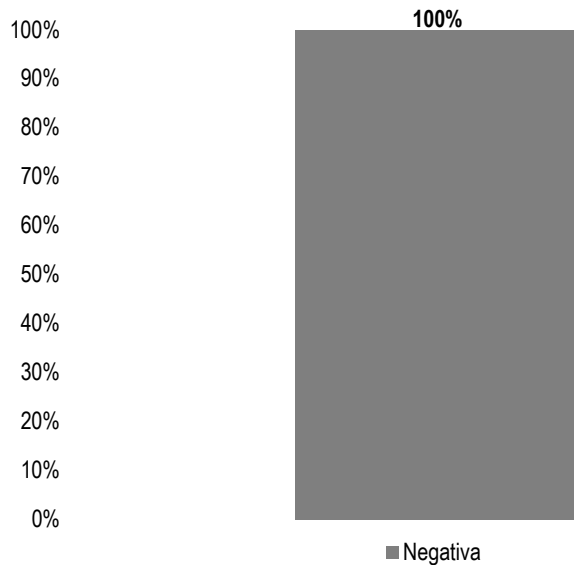
VALORACIÓN DE LA INFORMACIÓN POR ACTORES POLÍTICOS

VALORACIÓN	ACTOR POLÍTICO	PORCENTAJE	TIEMPO	PIEZAS DE MONITOREO
	Jesús Reyes Jiménez	6.33%	00:06:16	1
	José Antonio García Arcocha	0.40%	00:00:24	1
	Juan Gómez Bravo	0.32%	00:00:19	1
	Juanita Arcelia Cruz Cruz	1.57%	00:01:33	3
	Lizbeth Victoria Huerta	1.14%	00:01:08	2
	María Isabel Moreno Chávez	1.14%	00:01:08	2
	Maricruz Márquez Ávila	0.40%	00:00:24	1
	Socorro Matías Ortega	0.40%	00:00:24	1
	Sofía Angelina Chávez Hernández	1.40%	00:01:23	2
	Verónica Castro Montesinos	1.40%	00:01:23	2
	Wilhelmy Aurory Carrizosa Rojas	0.40%	00:00:24	1
	Zoraida Villamil Vásquez	0.39%	00:00:23	1
Total Positiva		23.76%	00:23:32	31
TOTAL GENERAL		100%	01:39:02	63

Informe Semanal Intercampaña Concejalías a los Ayuntamientos

Del 12 al 18 de abril de 2021

VALORACIÓN DE LA INFORMACIÓN POR ACTORES POLÍTICOS



El tiempo total en programas noticiosos de televisión dedicado a actores políticos fue de **3 minutos, 7 segundos**, los cuales corresponden en su totalidad a la valoración de la información **Negativa**.

Se registró **1** mención, la cual corresponde a la valoración de la información **Negativa**.

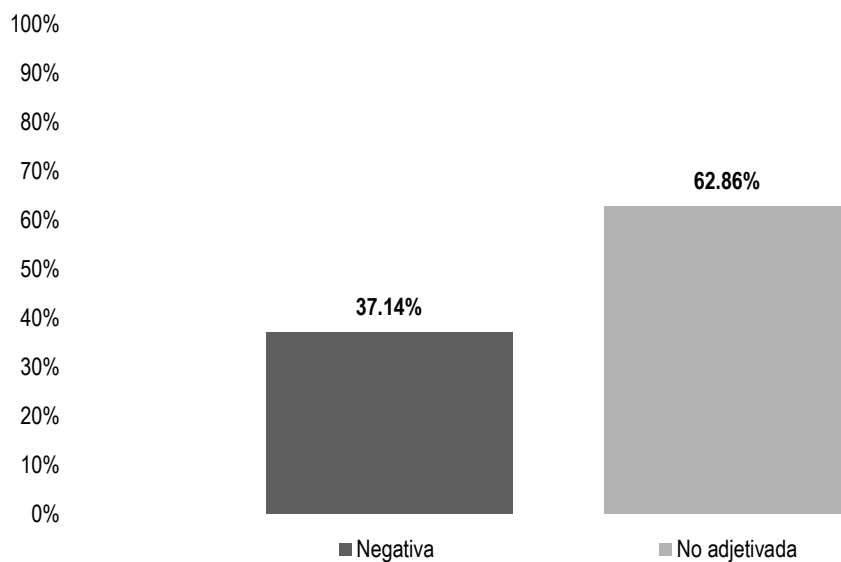
Juan Rebollar Pérez fue el único político que registró **tiempo** y **pieza de monitoreo** en programas noticiosos de **televisión** en la valoración de la información **Negativa**, con 3 minutos, 7 segundos y 1 pieza.

VALORACIÓN	ACTOR POLÍTICO	PORCENTAJE	TIEMPO	PIEZAS DE MONITOREO
Negativa	Juan Rebollar Pérez	100%	00:03:07	1
Total Negativa		100%	00:03:07	1
TOTAL GENERAL		100%	00:03:07	1

Informe Semanal Intercampaña Concejalías a los Ayuntamientos

Del 12 al 18 de abril de 2021

VALORACIÓN DE LA INFORMACIÓN POR ACTORES POLÍTICOS



El número total de menciones en portales de noticias por internet dedicado a actores políticos fue de **35**, de las cuales:

22 corresponde a la valoración de la información **No adjetivada**; 13 a **Negativa**.

Juan Carlos García Márquez fue el político que registró **más menciones** en portales de noticias por **internet**, tanto en la valoración de la información **Negativa**, como en la **No adjetivada**, con 3 en cada una.

Informe Semanal Intercampaña Concejalías a los Ayuntamientos

Del 12 al 18 de abril de 2021

VALORACIÓN DE LA INFORMACIÓN POR ACTORES POLÍTICOS

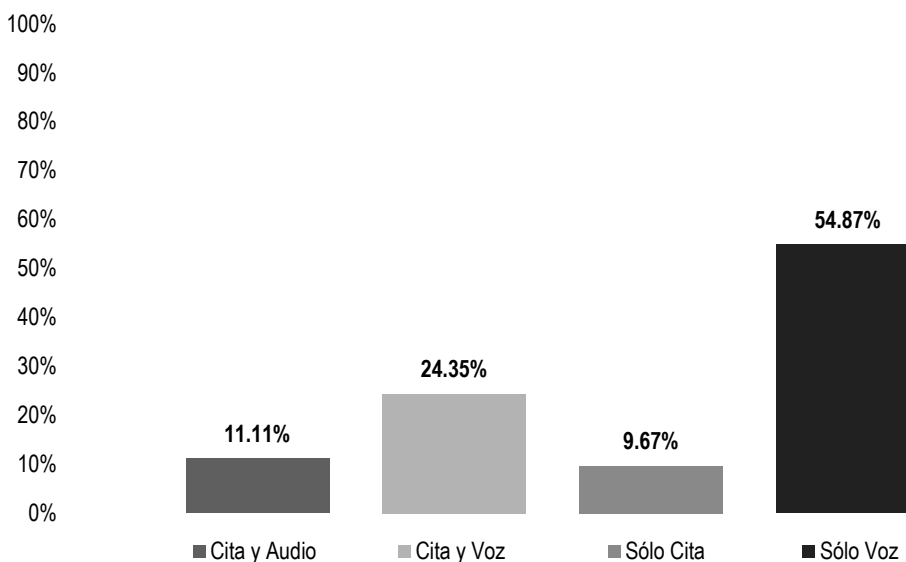
VALORACIÓN	ACTOR POLÍTICO	PORCENTAJE	PIEZAS DE MONITOREO
Negativa	Emilio Montero Pérez	5.71%	2
	Irineo Molina Espinoza	2.86%	1
	Jesús García Velásquez	5.71%	2
	Juan Carlos Atecas Altamirano	5.71%	2
	Juan Carlos García Márquez	8.57%	3
	Leticia Cruz Regino	2.86%	1
	Martín García Hernández	5.71%	2
	Total Negativa		37.14%
No adjetivada	Alejandro Aguilar Mendoza	2.86%	1
	Antonio Meraz Concha	2.86%	1
	Carlos Armando Díaz Jiménez	2.86%	1
	Dante Montaña Montero	2.86%	1
	Edy Caballero López	2.86%	1
	Emilio Montero Pérez	2.86%	1
	Gloria Sánchez López	2.86%	1
	Hilda Graciela Pérez Luis	2.86%	1
	Jesús Ernesto García Velázquez	2.86%	1
	Jorge León Aragón	2.86%	1
	Jorge Virgen Lara	2.86%	1
	Juan Carlos Atecas Altamirano	2.86%	1
	Juan Carlos García Márquez	8.57%	3
	Juan José González Juárez	2.86%	1
	Leonel Orlando Vásquez Patiño	2.86%	1
	Leticia Cruz Regino	2.86%	1
	Luis Francisco Martínez Aquino	2.86%	1
	Manuel González Nava	2.86%	1
	Tania López López	5.71%	2
	Total No adjetivada		62.86%
TOTAL GENERAL		100%	35



Informe Semanal Intercampaña Concejalías a los Ayuntamientos

Del 12 al 18 de abril de 2021

RECURSOS TÉCNICOS POR PARTIDOS POLÍTICOS, COALICIONES Y CANDIDATURAS COMUNES O INDEPENDIENTES



El tiempo total en programas noticiosos de radio dedicado a partidos políticos, coaliciones y candidaturas comunes o independientes fue de **1 hora, 41 minutos, 51 segundos**, de los cuales:

55 minutos, 53 segundos corresponden al recurso técnico **Sólo Voz**; 24 minutos, 48 segundos a **Cita y Voz**; 11 minutos, 19 segundos a **Cita y Audio**; y 9 minutos, 51 segundos a **Sólo Cita**.

Se registraron un total de **32** menciones, de las cuales:

14 corresponden al recurso técnico **Sólo Voz**; 10 a **Sólo Cita**; 6 a **Cita y Audio**; y 2 a **Cita y Voz**.

FXM fue el partido político que registró **más tiempo** en programas noticiosos de radio en el recurso técnico **Cita y Voz**, con 21 minutos, 42 segundos.

MORENA fue el partido político que registró **más menciones** en programas noticiosos de radio en el recurso técnico **Sólo Cita**, con un total de 8.

Informe Semanal Intercampaña Concejalías a los Ayuntamientos

Del 12 al 18 de abril de 2021

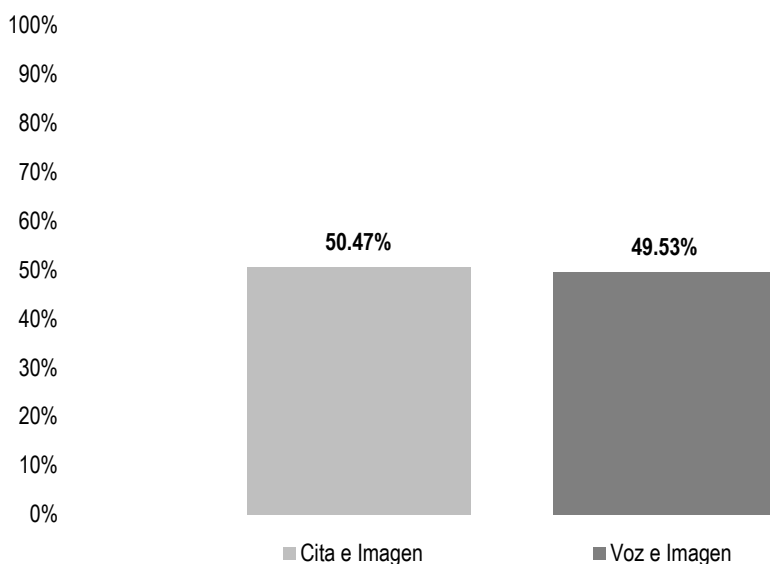
RECURSOS TÉCNICOS POR PARTIDOS POLÍTICOS, COALICIONES Y CANDIDATURAS COMUNES O INDEPENDIENTES

RECURSO	PARTIDO POLÍTICO	PORCENTAJE	TIEMPO	PIEZAS DE MONITOREO
Cita y Audio	MORENA	0.98%	00:01:00	1
	PES	4.55%	00:04:38	2
	PRI	5.58%	00:05:41	3
Total Cita y Audio		11.11%	00:11:19	6
Cita y Voz	FUERZA POR MÉXICO	21.31%	00:21:42	1
	MORENA	3.04%	00:03:06	1
Total Cita y Voz		24.35%	00:24:48	2
Sólo Cita	MORENA	7.27%	00:07:24	8
	PRD	1.96%	00:02:00	1
	PRI	0.44%	00:00:27	1
Total Sólo Cita		9.67%	00:09:51	10
Sólo Voz	COALICIÓN PRI, PAN, PRD	9.41%	00:09:35	2
	MC	5.89%	00:06:00	1
	MORENA	1.64%	00:01:40	1
	PAN	11.45%	00:11:40	2
	PRD	2.90%	00:02:57	1
	PRI	7.56%	00:07:42	2
	PT	12.98%	00:13:13	4
	PVEM	3.04%	00:03:06	1
Total Sólo Voz		54.87%	00:55:53	14
TOTAL GENERAL		100%	01:41:51	32

Informe Semanal Intercampaña Concejalías a los Ayuntamientos

Del 12 al 18 de abril de 2021

RECURSOS TÉCNICOS POR PARTIDOS POLÍTICOS, COALICIONES Y CANDIDATURAS COMUNES O INDEPENDIENTES



El tiempo total en programas noticiosos de televisión dedicado a partidos políticos, coaliciones y candidaturas comunes o independientes fue de **5 minutos, 21 segundos**, de los cuales

2 minutos, 42 segundos corresponden al recurso técnico **Cita e Imagen**; y 2 minutos, 39 segundos a **Voz e Imagen**.

Se registraron **3** menciones la cuales:

2 corresponde al recurso técnico **Cita e Imagen**; y 1 a **Voz e Imagen**.

El **PAN** fue el partido político que registró más **tiempo** en programas noticiosos de **televisión** en el recurso técnico **Voz e Imagen**, con 2 minutos, 39 segundos.

Informe Semanal Intercampaña Concejalías a los Ayuntamientos

Del 12 al 18 de abril de 2021

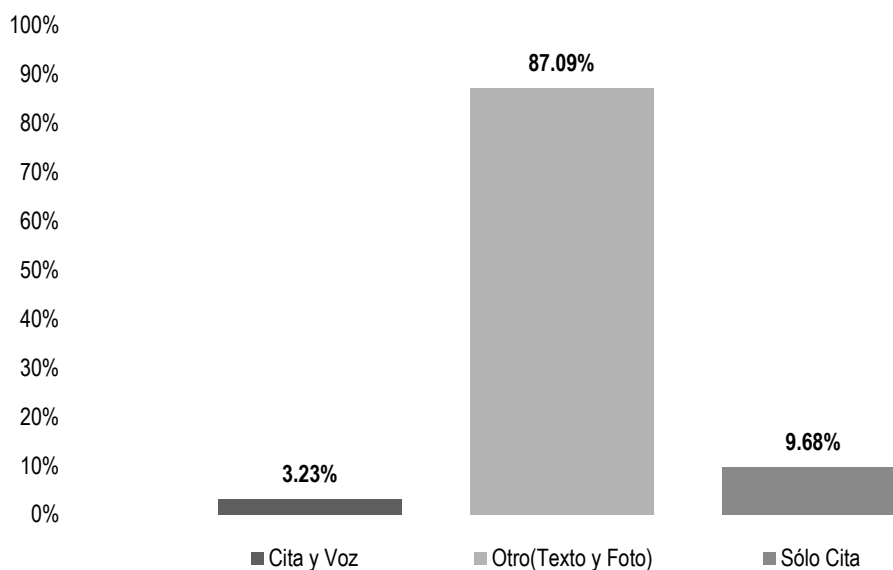
RECURSOS TÉCNICOS POR PARTIDOS POLÍTICOS, COALICIONES Y CANDIDATURAS COMUNES O INDEPENDIENTES

RECURSO	PARTIDO POLÍTICO	PORCENTAJE	TIEMPO	PIEZAS DE MONITOREO
Cita e Imagen	MORENA	19.01%	00:01:01	1
	PRI	31.46%	00:01:41	1
Total Cita e Imagen		50.47%	00:02:42	2
Voz e Imagen	PAN	49.53%	00:02:39	1
Total Voz e Imagen		49.53%	00:02:39	1
TOTAL GENERAL		100%	00:05:21	3

Informe Semanal Intercampaña Concejalías a los Ayuntamientos

Del 12 al 18 de abril de 2021

RECURSOS TÉCNICOS POR PARTIDOS POLÍTICOS, COALICIONES Y CANDIDATURAS COMUNES O INDEPENDIENTES



El número total de menciones en portales de noticias por internet dedicado a partidos políticos, coaliciones y candidaturas comunes o independientes fue de **31**, de las cuales:

27 corresponden al recurso técnico **Otro: Texto y/o Foto**; es decir, en el portal aparece solo texto, acompañado o no de fotografía; 3 a **Sólo Cita**; y 1 a **Cita y Voz**.

MORENA fue el partido político que registró **más menciones** en portales de noticias por internet en el recurso técnico **Otro (Texto y/o Foto)**, con un total de 23.

Informe Semanal Intercampaña Concejalías a los Ayuntamientos

Del 12 al 18 de abril de 2021

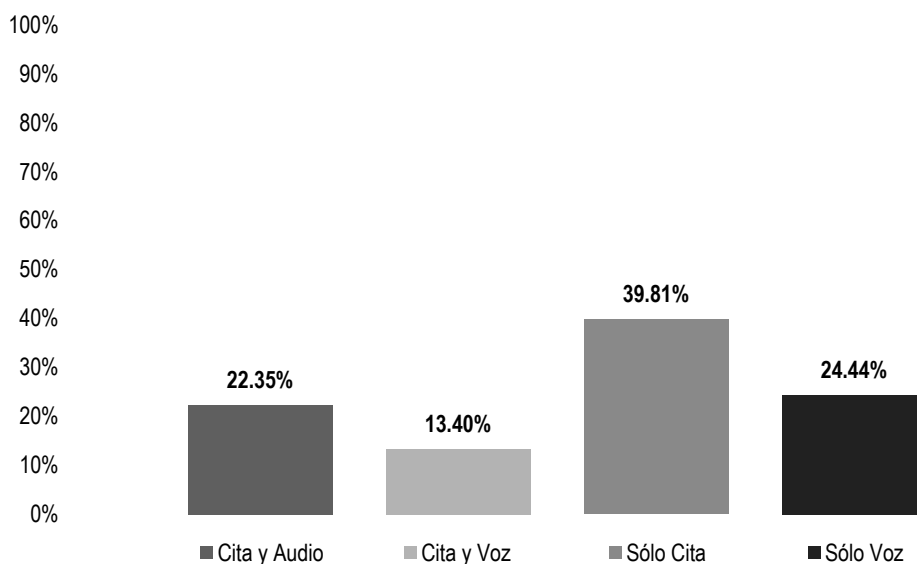
RECURSOS TÉCNICOS POR PARTIDOS POLÍTICOS, COALICIONES Y CANDIDATURAS COMUNES O INDEPENDIENTES

RECURSO	PARTIDO POLÍTICO	PORCENTAJE	PIEZAS DE MONITOREO
Cita y Voz	MORENA	3.23%	1
Total Cita y Voz		3.23%	1
Otro (Texto y Foto)	COALICIÓN PRI, PAN, PRD	3.23%	1
	FUERZA POR MÉXICO	6.45%	2
	INDEPENDIENTE	3.23%	1
	MORENA	74.19%	23
Total Otro (Texto y Foto)		87.09%	27
Sólo Cita	PUP	9.68%	3
Total Sólo Cita		9.68%	3
TOTAL GENERAL		100%	31

Informe Semanal Intercampaña Concejalías a los Ayuntamientos

Del 12 al 18 de abril de 2021

RECURSOS TÉCNICOS POR ACTORES POLÍTICOS



El tiempo total en programas noticiosos de radio dedicado a actores políticos fue de **1 hora, 39 minutos, 2 segundos**, de los cuales:

39 minutos, 26 segundos corresponden al recurso técnico **Sólo Cita**; 24 minutos, 12 segundos a **Sólo Voz**; 22 minutos, 8 segundos a **Cita y Audio**; y 13 minutos, 16 segundos a **Cita y Voz**.

Se registraron **63** menciones, de las cuales:

46 corresponden al recurso técnico **Sólo Cita**; 8 a **Cita y Audio**; 5 a **Sólo Voz**; y 4 a **Cita y Voz**.

Hilda Graciela Pérez Luis fue la política que registró **más tiempo y menciones** en programas noticiosos de radio en el recurso técnico **Sólo Voz**, con 18 minutos, 7 segundos y 4 menciones.



Informe Semanal Intercampaña Concejalías a los Ayuntamientos

Del 12 al 18 de abril de 2021

RECURSOS TÉCNICOS POR ACTORES POLÍTICOS

RECURSO	ACTOR POLÍTICO	PORCENTAJE	TIEMPO	PIEZAS DE MONITOREO
Cita y Audio	Hilda Graciela Pérez Luis	3.03%	00:03:00	1
	Juan Rebolgar Pérez	9.95%	00:09:51	3
	Luis Rey López Martínez	6.34%	00:06:17	3
	Sebastián López López	3.03%	00:03:00	1
Total Cita y Audio		22.35%	00:22:08	8
Cita y Voz	Hugo Castrejón Martínez	2.19%	00:02:10	1
	Jesús Merlín	1.75%	00:01:44	1
	Jesús Reyes Jiménez	6.33%	00:06:16	1
	Juan Carlos García Márquez	3.13%	00:03:06	1
Total Cita y Voz		13.40%	00:13:16	4
Sólo Cita	Aidee Bazán Herrera	1.14%	00:01:08	2
	Alejandra Trinidad Castillo	1.40%	00:01:23	2
	Arcelia López Hernández	0.08%	00:00:05	1
	Arsenio Lorenzo Mejía García	0.49%	00:00:29	2
	Cristina Téllez Rocha	1.14%	00:01:08	2
	Eugenio Pedro Leal Romero	1.14%	00:01:08	2
	Francisco Martínez Neri	3.62%	00:03:35	1
	Gilberto Romo Aguilar	1.60%	00:01:35	1
	Gloria Sánchez López	0.27%	00:00:16	1
	Hilda Graciela Pérez Luis	3.87%	00:03:50	2
	Itzayana Reyes López	0.39%	00:00:23	1
	Javier Villacaña Jiménez	0.94%	00:00:56	2
	Jennifer Martínez Mundo	0.39%	00:00:23	1
	Jesús Romero López	0.45%	00:00:27	1
	José Antonio García Arcocha	0.40%	00:00:24	1
	Juan Carlos García Márquez	0.32%	00:00:19	1
	Juan Gómez Bravo	3.55%	00:03:31	3

Informe Semanal Intercampaña Concejalías a los Ayuntamientos

Del 12 al 18 de abril de 2021

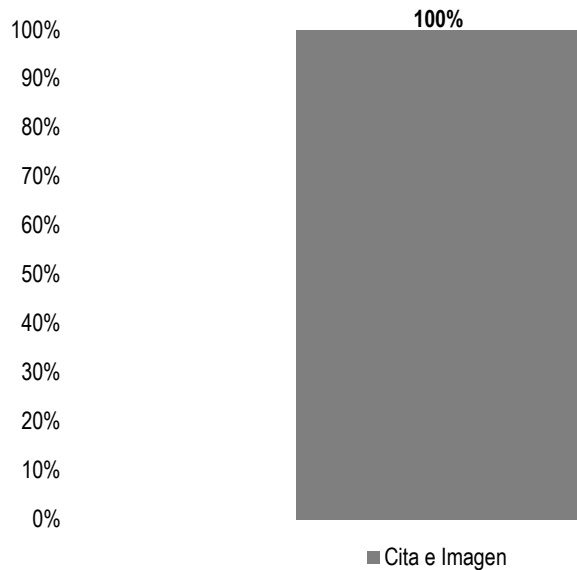
RECURSOS TÉCNICOS POR ACTORES POLÍTICOS

RECURSO	ACTOR POLÍTICO	PORCENTAJE	TIEMPO	PIEZAS DE MONITOREO
	Juanita Arcelia Cruz Cruz	1.57%	00:01:33	3
	Leticia Cruz Regino	0.37%	00:00:22	1
	Lizbeth Victoria Huerta	1.14%	00:01:08	2
	María Isabel Moreno Chávez	1.14%	00:01:08	2
	Maricruz Márquez Ávila	0.40%	00:00:24	1
	Miguel De Jesús Pérez Vásquez	3.84%	00:03:48	1
	Socorro Matías Ortega	0.40%	00:00:24	1
	Sofía Angelina Chávez Hernández	1.40%	00:01:23	2
	Tania López López	3.03%	00:03:00	1
	Verónica Castro Montesinos	1.40%	00:01:23	2
	Víctor Manuel García Najera	3.13%	00:03:06	2
	Wilhelmy Aurory Carrizosa Rojas	0.40%	00:00:24	1
	Zoraida Villamil Vásquez	0.39%	00:00:23	1
Total Sólo Cita		39.81%	00:39:26	46
Sólo Voz	Dante Montaña Montero	6.14%	00:06:05	1
	Hilda Graciela Pérez Luis	18.29%	00:18:07	4
Total Sólo Voz		24.44%	00:24:12	5
TOTAL GENERAL		100%	01:39:02	63

Informe Semanal Intercampaña Concejalías a los Ayuntamientos

Del 12 al 18 de abril de 2021

RECURSOS TÉCNICOS POR ACTORES POLÍTICOS



El tiempo total en programas noticiosos de televisión dedicado a actores políticos fue de **3 minutos, 7 segundos**, los cuales corresponden en su totalidad al recurso técnico **Cita e Imagen**.

Se registró **1** mención la cual corresponde al recurso técnico **Cita e Imagen**.

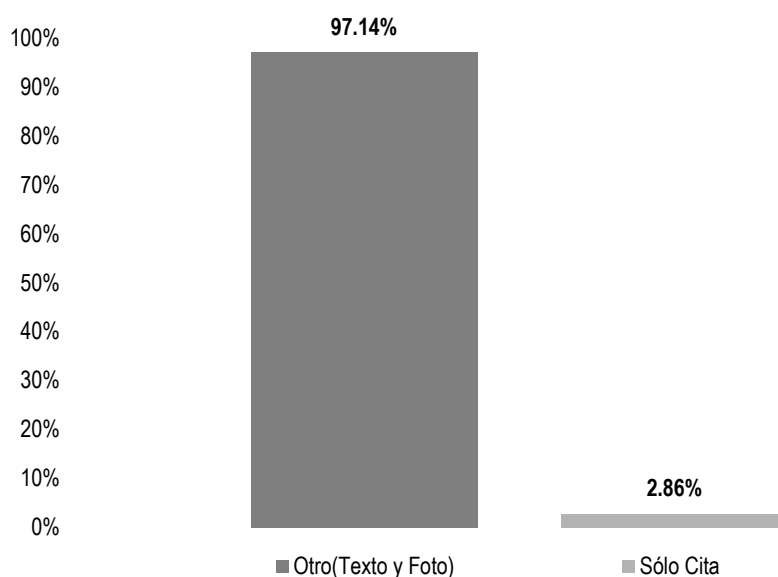
Juan Rebollar Pérez fue el único político que registró **tiempo** en programas noticiosos de **televisión** en el recurso técnico **Cita e Imagen**, con 3 minutos, 7 segundos.

RECURSO	ACTOR POLÍTICO	PORCENTAJE	TIEMPO	PIEZAS DE MONITOREO
Cita e Imagen	Juan Rebollar Pérez	100%	00:03:07	1
Total Cita e Imagen		100%	00:03:07	1
TOTAL GENERAL		100%	00:03:07	1

Informe Semanal Intercampaña Concejalías a los Ayuntamientos

Del 12 al 18 de abril de 2021

RECURSOS TÉCNICOS POR ACTORES POLÍTICOS



El número total de menciones en portales de noticias por internet dedicado a actores políticos fue de **35**, de las cuales:

34 corresponden al recurso técnico **Otro (Texto y/o Foto)**, es decir, en el portal aparece solo texto, acompañado o no de fotografía; y 1 a **Sólo Cita**.

Juan Carlos García Márquez fue el político que registró más menciones en portales de noticias por internet en el recurso técnico **Otro (Texto y/o Foto)**, con un total de 5.

Informe Semanal Intercampaña Concejalías a los Ayuntamientos

Del 12 al 18 de abril de 2021

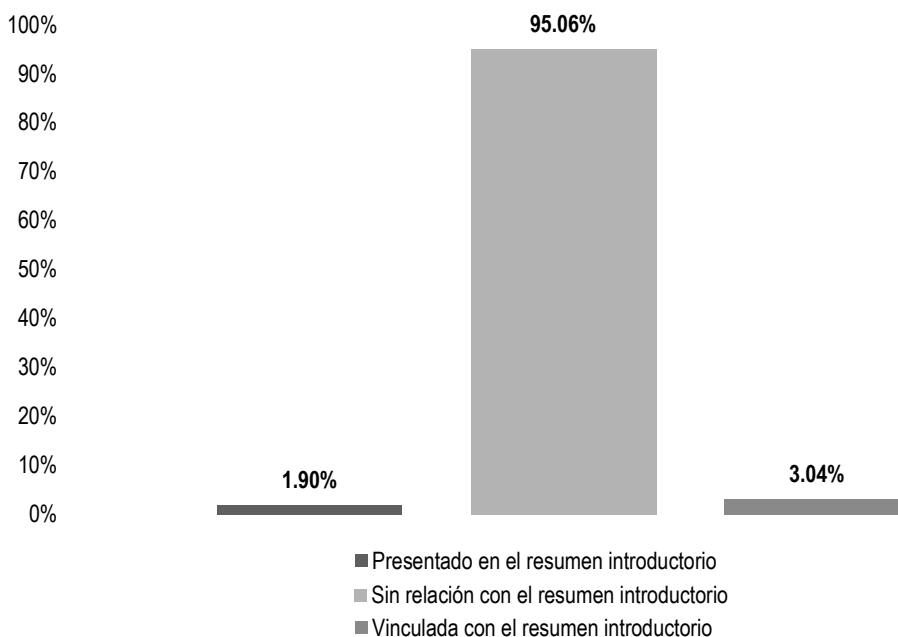
RECURSOS TÉCNICOS POR ACTORES POLÍTICOS

RECURSO	ACTOR POLÍTICO	PORCENTAJE	PIEZAS DE MONITOREO
Otro (Texto y Foto)	Alejandro Aguilar Mendoza	2.86%	1
	Antonio Meraz Concha	2.86%	1
	Carlos Armando Díaz Jiménez	2.86%	1
	Dante Montaña Montero	2.86%	1
	Edy Caballero López	2.86%	1
	Emilio Montero Pérez	8.57%	3
	Gloria Sánchez López	2.86%	1
	Hilda Graciela Pérez Luis	2.86%	1
	Irineo Molina Espinoza	2.86%	1
	Jesús Ernesto García Velázquez	2.86%	1
	Jesús García Velásquez	5.71%	2
	Jorge León Aragón	2.86%	1
	Jorge Virgen Lara	2.86%	1
	Juan Carlos Atecas Altamirano	8.57%	3
	Juan Carlos García Márquez	14.29%	5
	Juan José González Juárez	2.86%	1
	Leonel Orlando Vásquez Patiño	2.86%	1
	Leticia Cruz Regino	5.71%	2
	Luis Francisco Martínez Aquino	2.86%	1
	Manuel González Nava	2.86%	1
Martín García Hernández	5.71%	2	
Tania López López	5.71%	2	
Total Otro (Texto y Foto)		97.14%	34
Sólo Cita	Juan Carlos García Márquez	2.86%	1
Total Sólo Cita		2.86%	1
TOTAL GENERAL		100%	35

Informe Semanal Intercampaña Concejalías a los Ayuntamientos

Del 12 al 18 de abril de 2021

IMPORTANCIA DE LAS NOTICIAS. UBICACIÓN DE LA NOTA POR PARTIDOS POLÍTICOS, COALICIONES Y CANDIDATURAS COMUNES O INDEPENDIENTES



El tiempo total en programas noticiosos de radio dedicado a partidos políticos, coaliciones y candidaturas comunes o independientes fue de **1 hora, 41 minutos, 51 segundos**, de los cuales:

1 hora, 36 minutos, 49 segundos corresponden a la ubicación de la nota **Sin relación con el resumen introductorio**; 3 minutos, 6 segundos a **Vinculada con el resumen introductorio**; y 1 minuto, 56 segundos a **Presentado en el resumen introductorio**.

Se registraron un total de **32** menciones, de las cuales:

26 corresponden a la ubicación de la nota **Sin relación con el resumen introductorio**; 5 a **Presentado en el resumen introductorio**; y 1 a **Vinculada con el resumen introductorio**.



Informe Semanal Intercampaña Concejalías a los Ayuntamientos

Del 12 al 18 de abril de 2021

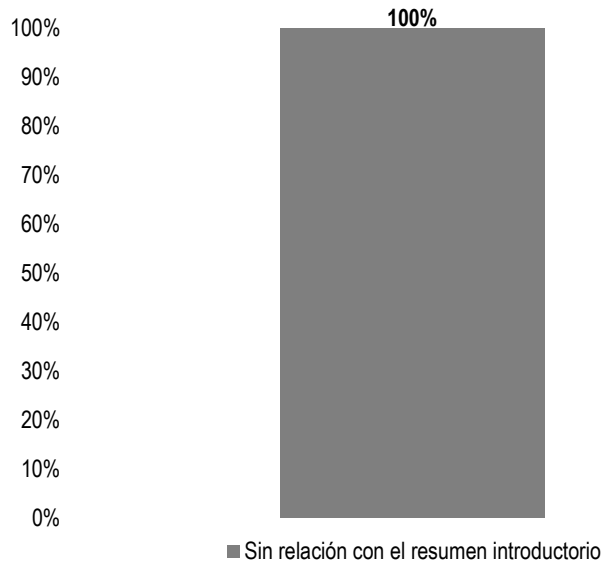
IMPORTANCIA DE LAS NOTICIAS. UBICACIÓN DE LA NOTA POR PARTIDOS POLÍTICOS, COALICIONES Y CANDIDATURAS COMUNES O INDEPENDIENTES

UBICACIÓN	PARTIDO POLÍTICO	PORCENTAJE	TIEMPO	PIEZAS DE MONITOREO
Presentado en el resumen introductorio	MORENA	1.46%	00:01:29	4
	PRI	0.44%	00:00:27	1
Total Presentado en el resumen introductorio		1.90%	00:01:56	5
Sin relación con el resumen introductorio	COALICIÓN PRI, PAN, PRD	9.41%	00:09:35	2
	FUERZA POR MÉXICO	21.31%	00:21:42	1
	MC	5.89%	00:06:00	1
	MORENA	8.43%	00:08:35	6
	PAN	11.45%	00:11:40	2
	PES	4.55%	00:04:38	2
	PRD	4.86%	00:04:57	2
	PRI	13.14%	00:13:23	5
	PT	12.98%	00:13:13	4
	PVEM	3.04%	00:03:06	1
Total Sin relación con el resumen introductorio		95.06%	01:36:49	26
Vinculada con el resumen introductorio	MORENA	3.04%	00:03:06	1
Total Vinculada con el resumen introductorio		3.04%	00:03:06	1
TOTAL GENERAL		100%	01:41:51	32

Informe Semanal Intercampaña Concejalías a los Ayuntamientos

Del 12 al 18 de abril de 2021

IMPORTANCIA DE LAS NOTICIAS. UBICACIÓN DE LA NOTA POR PARTIDOS POLÍTICOS, COALICIONES Y CANDIDATURAS COMUNES O INDEPENDIENTES



El tiempo total en programas noticiosos de televisión dedicado a partidos políticos, coaliciones y candidaturas comunes o independientes fue de **5 minutos, 21 segundos**, los cuales corresponden en su totalidad a la ubicación de la nota **Sin relación con el resumen introductorio**.

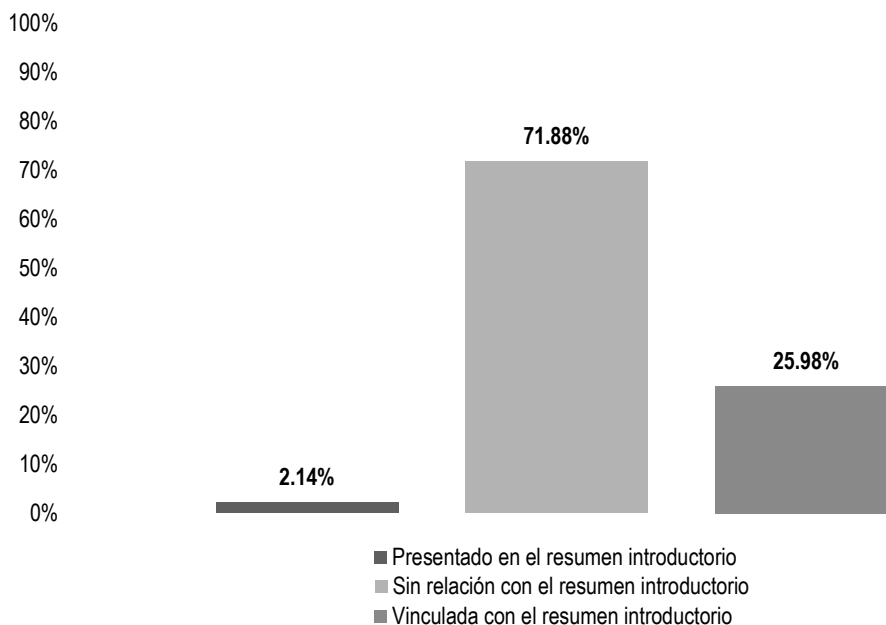
Se registraron 3 menciones las cuales corresponden a la ubicación de la nota **Sin relación con el resumen introductorio**.

UBICACIÓN	PARTIDO POLÍTICO	PORCENTAJE	TIEMPO	PIEZAS DE MONITOREO
Sin relación con e resumen introductorio	MORENA	19%	00:01:01	1
	PAN	49.53%	00:02:39	1
	PRI	31.46%	00:01:41	1
Total Sin relación con el resumen introductorio		100%	00:05:21	3
TOTAL GENERAL		100%	00:05:21	3

Informe Semanal Intercampaña Concejalías a los Ayuntamientos

Del 12 al 18 de abril de 2021

IMPORTANCIA DE LAS NOTICIAS. UBICACIÓN DE LA NOTA POR ACTORES POLÍTICOS



El tiempo total en programas noticiosos de radio dedicado a actores políticos, fue de **1 hora, 39 minutos, 2 segundos**, de los cuales:

1 hora, 11 minutos, 11 segundos corresponden a la ubicación de la nota **Sin relación con el resumen introductorio**; 25 minutos, 44 segundos a **Vinculada con el resumen introductorio**; y 2 minutos, 7 segundos a **Presentado en el resumen introductorio**.

Se registraron **63** menciones, de las cuales:

31 corresponden a la ubicación de la nota **Vinculada con el resumen introductorio**; 28 a **Sin relación con el resumen introductorio**; y 4 a **Presentado en el resumen introductorio**.

Durante este periodo se registraron **3 piezas informativas** las cuales corresponden a 2 **Notas Informativas No adjetivadas**, 1 sobre los políticos **Juan Carlos García Márquez** y 1 sobre **Juan Gómez Bravo**; y 1 **Nota Informativa Positiva** sobre la política **Juanita Arcelia Cruz Cruz**, difundidas en espacios noticiosos de **radio** y que además fueron **Presentadas en el resumen introductorio**.

Informe Semanal Intercampaña Concejalías a los Ayuntamientos

Del 12 al 18 de abril de 2021

IMPORTANCIA DE LAS NOTICIAS. UBICACIÓN DE LA NOTA POR ACTORES POLÍTICOS

UBICACIÓN	ACTOR POLÍTICO	PORCENTAJE	TIEMPO	PIEZAS DE MONITOREO	PIEZAS INFORMATIVAS
Presentado en el resumen introductorio	Juan Carlos García Márquez	0.32%	00:00:19	1	1
	Juan Gómez Bravo	0.32%	00:00:19	1	1
	Juanita Arcelia Cruz Cruz	0.17%	00:00:10	1	1
	Luis Rey López Martínez	1.33%	00:01:19	1	
Total Presentado en el resumen introductorio		2.14%	00:02:07	4	3
Sin relación con el resumen introductorio	Arcelia López Hernández	0.08%	00:00:05	1	
	Arsenio Lorenzo Mejía García	0.08%	00:00:05	1	
	Dante Montaña Montero	6.14%	00:06:05	1	
	Francisco Martínez Neri	3.62%	00:03:35	1	
	Gilberto Romo Aguilar	1.60%	00:01:35	1	
	Gloria Sánchez López	0.27%	00:00:16	1	
	Hilda Graciela Pérez Luis	25.19%	00:24:57	7	
	Hugo Castrejón Martínez	2.19%	00:02:10	1	
	Javier Villacaña Jiménez	0.94%	00:00:56	2	
	Jesús Merlín	1.75%	00:01:44	1	
	Jesús Reyes Jiménez	6.33%	00:06:16	1	
	Jesús Romero López	0.45%	00:00:27	1	
	Juan Rebollos Pérez	9.95%	00:09:51	3	
	Leticia Cruz Regino	0.37%	00:00:22	1	
	Luis Rey López Martínez	1.40%	00:01:23	1	
	Miguel De Jesús Pérez Vásquez	3.84%	00:03:48	1	
	Sebastián López López	3.03%	00:03:00	1	
	Tania López López	3.03%	00:03:00	1	
	Víctor Manuel García Najera	1.62%	00:01:36	1	
Total Sin relación con el resumen introductorio		71.88%	01:11:11	28	

Informe Semanal Intercampaña Concejalías a los Ayuntamientos

Del 12 al 18 de abril de 2021

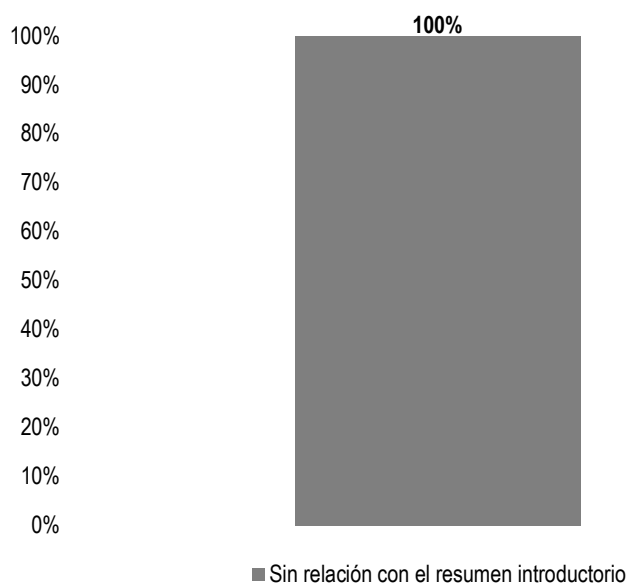
IMPORTANCIA DE LAS NOTICIAS. UBICACIÓN DE LA NOTA POR ACTORES POLÍTICOS

UBICACIÓN	ACTOR POLÍTICO	PORCENTAJE	TIEMPO	PIEZAS DE MONITOREO	PIEZAS INFORMATIVAS
Vinculada con el resumen introductorio	Aidee Bazán Herrera	1.14%	00:01:08	2	
	Alejandra Trinidad Castillo	1.40%	00:01:23	2	
	Arsenio Lorenzo Mejía García	0.40%	00:00:24	1	
	Cristina Téllez Rocha	1.14%	00:01:08	2	
	Eugenio Pedro Leal Romero	1.14%	00:01:08	2	
	Itzayana Reyes López	0.39%	00:00:23	1	
	Jennifer Martínez Mundo	0.39%	00:00:23	1	
	José Antonio García Arcocha	0.40%	00:00:24	1	
	Juan Carlos García Márquez	3.13%	00:03:06	1	
	Juan Gómez Bravo	3.23%	00:03:12	2	
	Juanita Arcelia Cruz Cruz	1.40%	00:01:23	2	
	Lizbeth Victoria Huerta	1.14%	00:01:08	2	
	Luis Rey López Martínez	3.62%	00:03:35	1	
	María Isabel Moreno Chávez	1.14%	00:01:08	2	
	Maricruz Márquez Ávila	0.40%	00:00:24	1	
	Socorro Matías Ortega	0.40%	00:00:24	1	
	Sofía Angelina Chávez Hernández	1.40%	00:01:23	2	
	Verónica Castro Montesinos	1.40%	00:01:23	2	
	Víctor Manuel García Najera	1.51%	00:01:30	1	
	Wilhelmy Aurory Carrizosa Rojas	0.40%	00:00:24	1	
Zoraida Villamil Vásquez	0.39%	00:00:23	1		
Total Vinculada con el resumen introductorio		25.98%	00:25:44	31	
TOTAL GENERAL		100%	01:39:02	63	3

Informe Semanal Intercampaña Concejalías a los Ayuntamientos

Del 12 al 18 de abril de 2021

IMPORTANCIA DE LAS NOTICIAS. UBICACIÓN DE LA NOTA POR ACTORES POLÍTICOS



El tiempo total en programas noticiosos de televisión dedicado a actores políticos fue de **3 minutos, 7 segundos**, los cuales corresponden en su totalidad a la ubicación de la nota **Sin relación con el resumen introductorio**.

Se registró **1** mención, la cual corresponde a la ubicación de la nota **Sin relación con el resumen introductorio**.

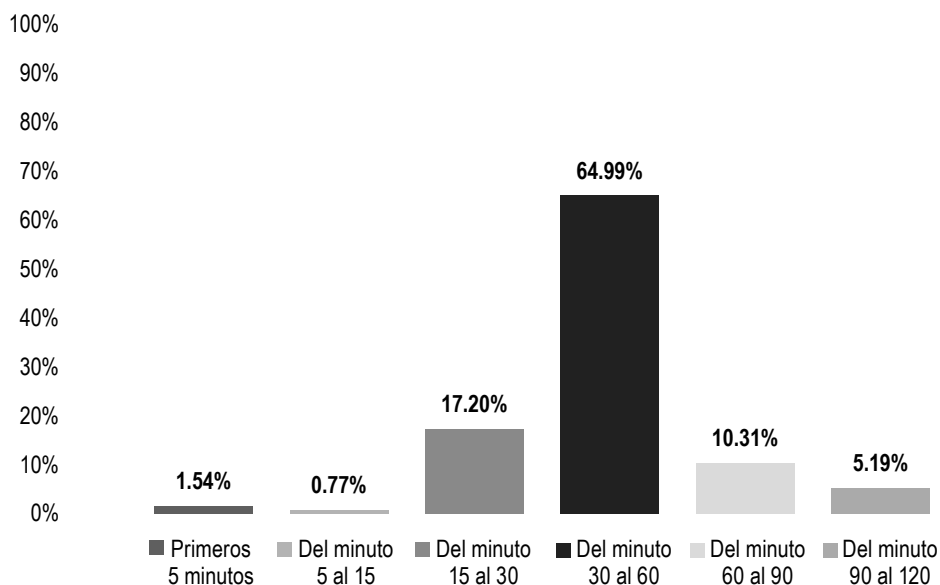
UBICACIÓN	ACTOR POLÍTICO	PORCENTAJE	TIEMPO	PIEZAS DE MONITOREO
Sin relación con el resumen introductorio	Juan Rebollar Pérez	100%	00:03:07	1
Total Sin relación con el resumen introductorio		100%	00:03:07	1
TOTAL GENERAL		100%	00:03:07	1



Informe Semanal Intercampaña Concejalías a los Ayuntamientos

Del 12 al 18 de abril de 2021

IMPORTANCIA DE LAS NOTICIAS. SEGMENTO DE TIEMPO EN QUE APARECIÓ LA NOTA POR PARTIDOS POLÍTICOS, COALICIONES Y CANDIDATURAS COMUNES O INDEPENDIENTES



El tiempo total en programas noticiosos de radio dedicado a partidos políticos, coaliciones y candidaturas comunes o independientes fue de **1 hora, 41 minutos, 51 segundos**, de los cuales:

1 hora, 6 minutos, 12 segundos corresponden al segmento **Del minuto 30 al 60** del tiempo en que apareció la nota en el programa noticioso; 17 minutos, 31 segundos **Del minuto 15 al 30**; 10 minutos, 30 segundos **Del minuto 60 al 90**; 5 minutos, 17 segundos **Del minuto 90 al 120**; 1 minuto, 34 segundos a **Primero 5 minutos**; y 47 segundos **Del minuto 5 al 15**.

Se registraron un total de **32** menciones, de las cuales:

14 corresponden al segmento **Del minuto 30 al 60** del tiempo en que apareció la nota en el programa noticioso; 7 **Del minuto 15 al 30**; 5 a **Primero 5 minutos**; 3 **Del minuto 90 al 120**; 2 **Del minuto 60 al 90**; y 1 **Del minuto 5 al 15**.

Informe Semanal Intercampaña Concejalías a los Ayuntamientos

Del 12 al 18 de abril de 2021

IMPORTANCIA DE LAS NOTICIAS. SEGMENTO DE TIEMPO EN QUE APARECIÓ LA NOTA POR PARTIDOS POLÍTICOS, COALICIONES Y CANDIDATURAS COMUNES O INDEPENDIENTES

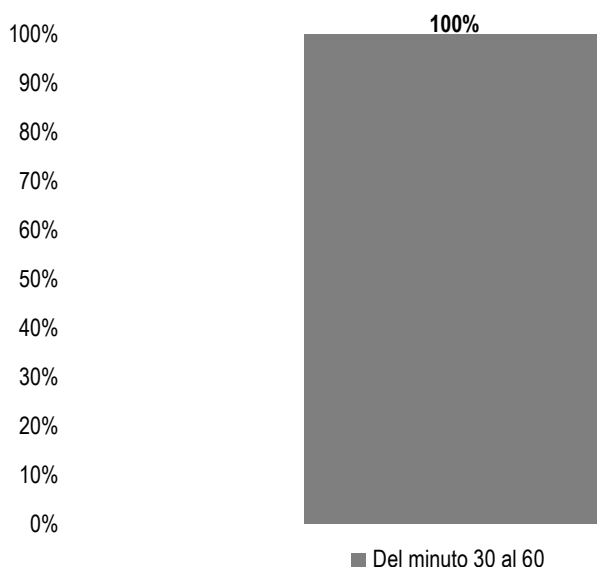
SEGMENTO	PARTIDO POLÍTICO	PORCENTAJE	TIEMPO	PIEZAS DE MONITOREO
Primeros 5 minutos	MORENA	1.10%	00:01:07	4
	PRI	0.44%	00:00:27	1
Total Primeros 5 minutos		1.54%	00:01:34	5
Del minuto 5 al 15	MORENA	0.77%	00:00:47	1
Total Del minuto 5 al 15		0.77%	00:00:47	1
Del minuto 15 al 30	MORENA	0.10%	00:00:06	1
	PAN	2.54%	00:02:35	1
	PRD	4.86%	00:04:57	2
	PRI	6.66%	00:06:47	2
	PVEM	3.04%	00:03:06	1
Total Del minuto 15 al 30		17.20%	00:17:31	7
Del minuto 30 al 60	COALICIÓN PRI, PAN, PRD	9.41%	00:09:35	2
	FUERZA POR MÉXICO	21.31%	00:21:42	1
	MORENA	7.87%	00:08:01	3
	PAN	8.92%	00:09:05	1
	PES	4.55%	00:04:38	2
	PRI	4.39%	00:04:28	2
	PT	8.56%	00:08:43	3
Total Del minuto 30 al 60		64.99%	01:06:12	14
Del minuto 60 al 90	MC	5.89%	00:06:00	1
	PT	4.42%	00:04:30	1
Total Del minuto 60 al 90		10.31%	00:10:30	2
Del minuto 90 al 120	MORENA	3.09%	00:03:09	2
	PRI	2.09%	00:02:08	1
Total Del minuto 90 al 120		5.19%	00:05:17	3
TOTAL GENERAL		100%	01:41:51	32



Informe Semanal Intercampaña Concejalías a los Ayuntamientos

Del 12 al 18 de abril de 2021

IMPORTANCIA DE LAS NOTICIAS. SEGMENTO DE TIEMPO EN QUE APARECIÓ LA NOTA POR PARTIDOS POLÍTICOS, COALICIONES Y CANDIDATURAS COMUNES O INDEPENDIENTES



El tiempo total en programas noticiosos de televisión dedicado a partidos políticos, coaliciones y candidaturas comunes o independientes fue de **5 minutos, 21 segundos**, los cuales corresponden al segmento **Del minuto 30 al 60** del tiempo en que apareció la nota en el programa noticioso.

Se registraron **3** menciones, las cuales corresponden al segmento **Del minuto 30 al 60** del tiempo en que apareció la nota en el programa noticioso.

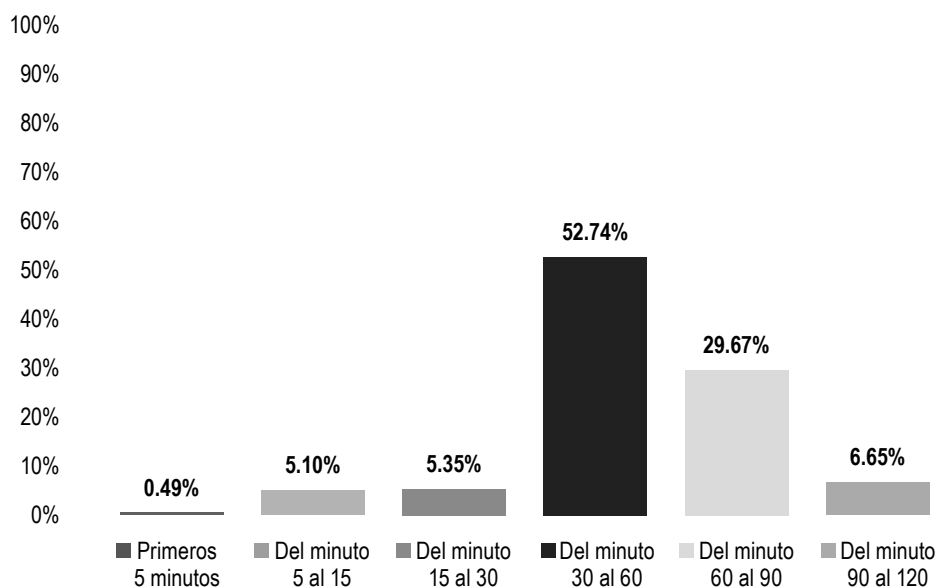
SEGMENTO	PARTIDO POLÍTICO	PORCENTAJE	TIEMPO	PIEZAS DE MONITOREO
Del minuto 30 al 60	MORENA	19.01%	00:01:01	1
	PAN	49.53%	00:02:39	1
	PRI	31.46%	00:01:41	1
Total Del minuto 30 al 60		100%	00:05:21	3
TOTAL GENERAL		100%	00:05:21	3



Informe Semanal Intercampaña Concejalías a los Ayuntamientos

Del 12 al 18 de abril de 2021

IMPORTANCIA DE LAS NOTICIAS. SEGMENTO DEL TIEMPO EN QUE APARECIÓ LA NOTA POR ACTORES POLÍTICOS



El tiempo total en programas noticiosos de radio dedicado a actores políticos fue de **1 hora, 39 minutos, 2 segundos**, de los cuales:

52 minutos, 14 segundos corresponden al segmento **Del minuto 30 al 60** del tiempo en que apareció la nota en el programa noticioso; 29 minutos, 23 segundos **Del minuto 60 al 90**; 6 minutos, 35 segundos **Del minuto 90 al 120**; 5 minutos, 18 segundos **Del minuto 15 al 30**; 5 minutos, 3 segundos **Del minuto 5 al 15**; y 29 segundos a **Primeros 5 minutos**.

Se registraron **63** menciones, de las cuales:

29 corresponden al segmento **Del minuto 30 al 60** del tiempo en que apareció la nota en el programa noticioso; 11 **Del minuto 5 al 15**; 11 **Del minuto 60 al 90**; 8 **Del minuto 15 al 30**; 2 a **Primeros 5 minutos**; y 2 **Del minuto 90 al 120**.

Informe Semanal Intercampaña Concejalías a los Ayuntamientos

Del 12 al 18 de abril de 2021

**IMPORTANCIA DE LAS NOTICIAS. SEGMENTO DEL TIEMPO
EN QUE APARECIÓ LA NOTA POR ACTORES POLÍTICOS**

SEGMENTO	ACTOR POLÍTICO	PORCENTAJE	TIEMPO	PIEZAS DE MONITOREO
Primeros 5 minutos	Juan Gómez Bravo	0.32%	00:00:19	1
	Juanita Arcelia Cruz Cruz	0.17%	00:00:10	1
Total Primeros 5 minutos		0.49%	00:00:29	2
Del minuto 5 al 15	Arsenio Lorenzo Mejía García	0.40%	00:00:24	1
	Gloria Sánchez López	0.27%	00:00:16	1
	Itzayana Reyes López	0.39%	00:00:23	1
	Jennifer Martínez Mundo	0.39%	00:00:23	1
	José Antonio García Arcocha	0.40%	00:00:24	1
	Juan Carlos García Márquez	0.32%	00:00:19	1
	Luis Rey López Martínez	1.33%	00:01:19	1
	Maricruz Márquez Ávila	0.40%	00:00:24	1
	Socorro Matías Ortega	0.40%	00:00:24	1
	Wilhelmy Aurory Carrizosa Rojas	0.40%	00:00:24	1
	Zoraida Villamil Vásquez	0.39%	00:00:23	1
	Total Del minuto 5 al 15		5.10%	00:05:03
Del minuto 15 al 30	Aidee Bazán Herrera	0.37%	00:00:22	1
	Cristina Téllez Rocha	0.37%	00:00:22	1
	Eugenio Pedro Leal Romero	0.37%	00:00:22	1
	Leticia Cruz Regino	0.37%	00:00:22	1
	Lizbeth Victoria Huerta	0.37%	00:00:22	1
	María Isabel Moreno Chávez	0.37%	00:00:22	1
	Víctor Manuel García Najera	3.13%	00:03:06	2
	Total Del minuto 15 al 30		5.35%	00:05:18
Del minuto 30 al 60	Aidee Bazán Herrera	0.77%	00:00:46	1
	Alejandra Trinidad Castillo	1.40%	00:01:23	2
	Cristina Téllez Rocha	0.77%	00:00:46	1
	Eugenio Pedro Leal Romero	0.77%	00:00:46	1
	Francisco Martínez Neri	3.62%	00:03:35	1
	Gilberto Romo Aguilar	1.60%	00:01:35	1

Informe Semanal Intercampaña Concejalías a los Ayuntamientos

Del 12 al 18 de abril de 2021

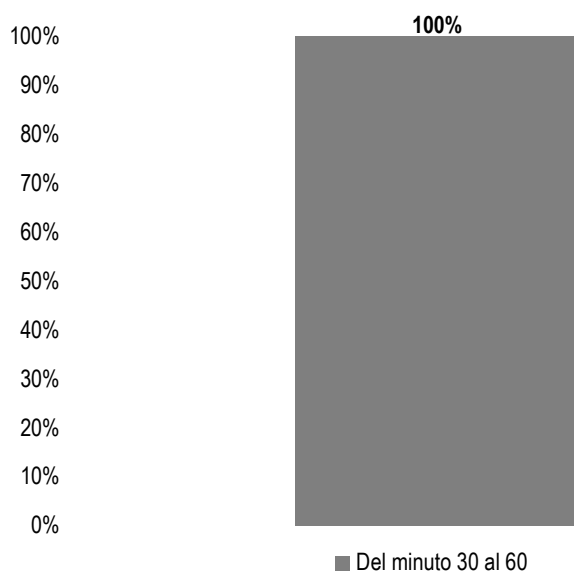
IMPORTANCIA DE LAS NOTICIAS. SEGMENTO DEL TIEMPO EN QUE APARECIÓ LA NOTA POR ACTORES POLÍTICOS

SEGMENTO	ACTOR POLÍTICO	PORCENTAJE	TIEMPO	PIEZAS DE MONITOREO
	Hilda Graciela Pérez Luis	12.54%	00:12:25	3
	Hugo Castrejón Martínez	2.19%	00:02:10	1
	Javier Villacaña Jiménez	0.35%	00:00:21	1
	Jesús Merlín	1.75%	00:01:44	1
	Jesús Reyes Jiménez	6.33%	00:06:16	1
	Jesús Romero López	0.45%	00:00:27	1
	Juan Carlos García Márquez	3.13%	00:03:06	1
	Juan Gómez Bravo	3.23%	00:03:12	2
	Juan Rebollar Pérez	6.70%	00:06:38	2
	Juanita Arcelia Cruz Cruz	1.40%	00:01:23	2
	Lizbeth Victoria Huerta	0.77%	00:00:46	1
	Luis Rey López Martínez	1.40%	00:01:23	1
	María Isabel Moreno Chávez	0.77%	00:00:46	1
	Sofía Angelina Chávez Hernández	1.40%	00:01:23	2
	Verónica Castro Montesinos	1.40%	00:01:23	2
Total Del minuto 30 al 60		52.74%	00:52:14	29
Del minuto 60 al 90	Arcelia López Hernández	0.08%	00:00:05	1
	Arsenio Lorenzo Mejía García	0.08%	00:00:05	1
	Dante Montaña Montero	6.14%	00:06:05	1
	Hilda Graciela Pérez Luis	12.66%	00:12:32	4
	Javier Villacaña Jiménez	0.59%	00:00:35	1
	Juan Rebollar Pérez	3.25%	00:03:13	1
	Miguel De Jesús Pérez Vásquez	3.84%	00:03:48	1
	Tania López López	3.03%	00:03:00	1
Total Del minuto 60 al 90		29.67%	00:29:23	11
Del minuto 90 al 120	Luis Rey López Martínez	3.62%	00:03:35	1
	Sebastián López López	3.03%	00:03:00	1
Total Del minuto 90 al 120		6.65%	00:06:35	2
TOTAL GENERAL		100%	01:39:02	63

Informe Semanal Intercampaña Concejalías a los Ayuntamientos

Del 12 al 18 de abril de 2021

IMPORTANCIA DE LAS NOTICIAS. SEGMENTO DEL TIEMPO EN QUE APARECIÓ LA NOTA POR ACTORES POLÍTICOS



El tiempo total en programas noticiosos de televisión dedicado a actores políticos fue de **3 minutos, 7 segundos**, los cuales corresponden en su totalidad al segmento **Del minuto 30 al 60**.

Se registró **1** mención, la cual corresponde al segmento **Del minuto 30 al 60**.

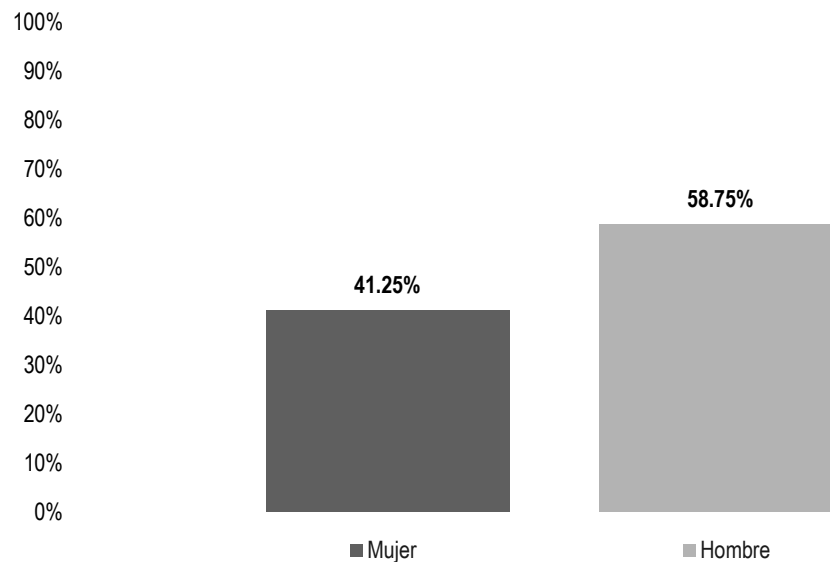
SEGMENTO	ACTOR POLÍTICO	PORCENTAJE	TIEMPO	PIEZAS DE MONITOREO
Del minuto 30 al 60	Juan Rebollar Pérez	100%	00:03:07	1
Total Del minuto 30 al 60		100%	00:03:07	1
TOTAL GENERAL		100%	00:03:07	1



Informe Semanal Intercampaña Concejalías a los Ayuntamientos

Del 12 al 18 de abril de 2021

INFORMACIÓN DESAGREGADA POR GÉNERO POR ACTORES POLÍTICOS



El tiempo total en programas noticiosos de radio dedicado a actores políticos fue de **1 hora, 39 minutos, 2 segundos**, de los cuales:

58 minutos, 11 segundos corresponden al sexo **Hombre** y 40 minutos, 51 segundos corresponden al sexo **Mujer**.

Se registraron **63** menciones de las cuales:

33 corresponden al sexo **Mujer** y **30** al sexo **Hombre**.

Durante este periodo se registró información de **37** actores políticos, de los cuales **19** son **Hombres** y **18** son **Mujeres**.

Hilda Graciela Pérez Luis fue la **política** que registró **más tiempo** y **menciones** en programas noticiosos de **radio** con 24 minutos, 57 segundos, y 7 menciones.

Informe Semanal Intercampaña Concejalías a los Ayuntamientos

Del 12 al 18 de abril de 2021

INFORMACIÓN DESAGREGADA POR GÉNERO POR ACTORES POLÍTICOS

Juan Rebollar Pérez fue el político que registró **más tiempo** en programas noticiosos de **radio**, con 9 minutos, 51 segundos.

Juan Gómez Bravo, Juan Rebollar Pérez, y Luis Rey López Martínez fueron los políticos que registraron **más menciones** en programas noticiosos de **radio**, con 3 cada uno.

Durante este periodo fueron los **hombres** quienes tuvieron **mayor presencia** en programas noticiosos de **radio**; contrario a ello, las **mujeres** representan **menos del 42%** del total del tiempo de información.

*La información detallada de esta variable podrá consultarse en la tabla, misma que incluye actores políticos, porcentajes, tiempos y menciones.

SEXO	ACTOR POLÍTICO	PORCENTAJE	TIEMPO	PIEZAS DE MONITOREO
Mujer	Aidee Bazán Herrera	1.14%	00:01:08	2
	Alejandra Trinidad Castillo	1.40%	00:01:23	2
	Arcelia López Hernández	0.08%	00:00:05	1
	Cristina Téllez Rocha	1.14%	00:01:08	2
	Gloria Sánchez López	0.27%	00:00:16	1
	Hilda Graciela Pérez Luis	25.19%	00:24:57	7
	Itzayana Reyes López	0.39%	00:00:23	1
	Jennifer Martínez Mundo	0.39%	00:00:23	1
	Juanita Arcelia Cruz Cruz	1.57%	00:01:33	3
	Leticia Cruz Regino	0.37%	00:00:22	1
	Lizbeth Victoria Huerta	1.14%	00:01:08	2
	María Isabel Moreno Chávez	1.14%	00:01:08	2
	Maricruz Márquez Ávila	0.40%	00:00:24	1

Informe Semanal Intercampaña Concejalías a los Ayuntamientos

Del 12 al 18 de abril de 2021

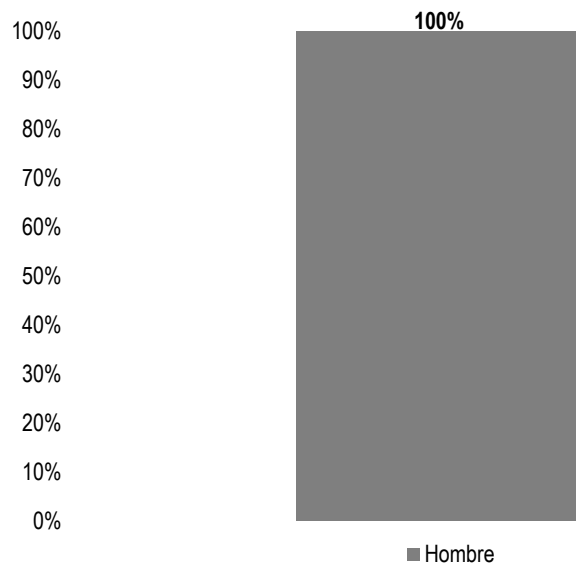
INFORMACIÓN DESAGREGADA POR GÉNERO POR ACTORES POLÍTICOS

SEXO	ACTOR POLÍTICO	PORCENTAJE	TIEMPO	PIEZAS DE MONITOREO
	Socorro Matías Ortega	0.40%	00:00:24	1
	Sofía Angelina Chávez Hernández	1.40%	00:01:23	2
	Tania López López	3.03%	00:03:00	1
	Verónica Castro Montesinos	1.40%	00:01:23	2
	Zoraida Villamil Vásquez	0.39%	00:00:23	1
Total Mujer		41.25%	00:40:51	33
Hombre	Arsenio Lorenzo Mejía García	0.49%	00:00:29	2
	Dante Montaña Montero	6.14%	00:06:05	1
	Eugenio Pedro Leal Romero	1.14%	00:01:08	2
	Francisco Martínez Neri	3.62%	00:03:35	1
	Gilberto Romo Aguilar	1.60%	00:01:35	1
	Hugo Castrejón Martínez	2.19%	00:02:10	1
	Javier Villacaña Jiménez	0.94%	00:00:56	2
	Jesús Merlín	1.75%	00:01:44	1
	Jesús Reyes Jiménez	6.33%	00:06:16	1
	Jesús Romero López	0.45%	00:00:27	1
	José Antonio García Arcocha	0.40%	00:00:24	1
	Juan Carlos García Márquez	3.45%	00:03:25	2
	Juan Gómez Bravo	3.55%	00:03:31	3
	Juan Rebollos Pérez	9.95%	00:09:51	3
	Luis Rey López Martínez	6.34%	00:06:17	3
	Miguel De Jesús Pérez Vásquez	3.84%	00:03:48	1
	Sebastián López López	3.03%	00:03:00	1
	Víctor Manuel García Najera	3.13%	00:03:06	2
	Wilhelmy Aurory Carrizosa Rojas	0.40%	00:00:24	1
Total Hombre		58.75%	00:58:11	30
TOTAL GENERAL		100%	01:39:02	63

Informe Semanal Intercampaña Concejalías a los Ayuntamientos

Del 12 al 18 de abril de 2021

INFORMACIÓN DESAGREGADA POR GÉNERO POR ACTORES POLÍTICOS



El tiempo total en programas noticiosos de televisión dedicado a actores políticos fue de **3 minutos, 7 segundos**, los cuales corresponden en su totalidad al sexo **Hombre**.

Se registró **1** mención la cual corresponde al sexo **Hombre**.

Durante este periodo se registró información de **1** actor político, el cual es **Hombre**.

Juan Rebollar Pérez fue el único político que registró **tiempo y mención** en programas noticiosos de **televisión** con 3 minutos, 7 segundos y 1 mención.

Durante este periodo fueron los **hombres** los únicos que tuvieron **presencia** en programas noticiosos de **televisión**; contrario a ello, las **mujeres** no registraron información.

Informe Semanal Intercampaña Concejalías a los Ayuntamientos

Del 12 al 18 de abril de 2021

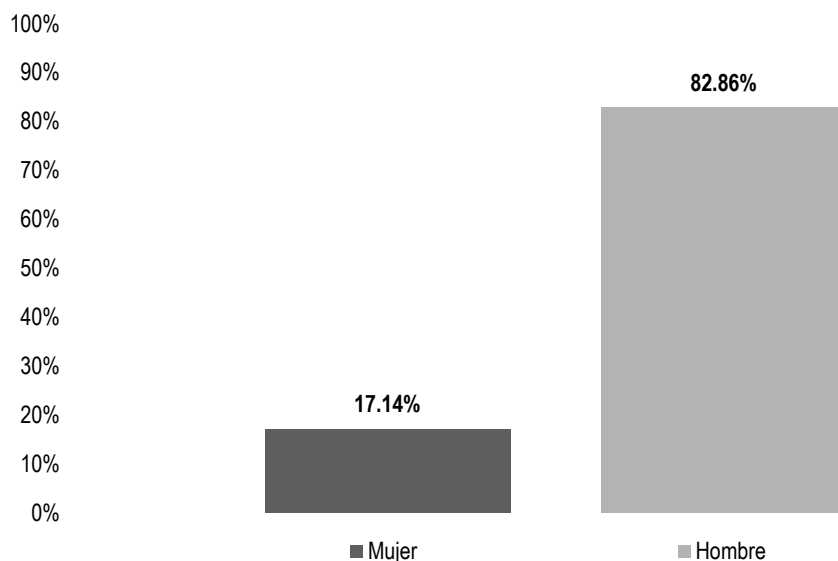
INFORMACIÓN DESAGREGADA POR GÉNERO POR ACTORES POLÍTICOS

SEXO	ACTOR POLÍTICO	PORCENTAJE	TIEMPO	PIEZAS DE MONITOREO
Hombre	Juan Rebollar Pérez	100%	00:03:07	1
Total Hombre		100%	00:03:07	1
TOTAL GENERAL		100%	00:03:07	1

Informe Semanal Intercampaña Concejalías a los Ayuntamientos

Del 12 al 18 de abril de 2021

INFORMACIÓN DESAGREGADA POR GÉNERO POR ACTORES POLÍTICOS



El número total de menciones en portales de noticias por internet dedicado a actores políticos fue de **35**, de las cuales:

29 corresponden al sexo **Hombre** y 6 al sexo **Mujer**.

Se registró información de **22** actores políticos, de los cuales 18 son **Hombres** y 4 son **Mujeres**.

Leticia Cruz Regino y **Tania López López** fueron las políticas que registraron **más menciones** en portales de noticias por **internet**, con un total de 2 cada una.

Juan Carlos García Márquez fue el político que registró **más menciones** en portales de noticias por **internet**, con un total de 6.

Durante este periodo fueron los **hombres** quienes tuvieron **mayor presencia** en portales de noticias por **internet**; contrario a ello, las **mujeres** representan **menos del 18%** del total del tiempo de información.

Informe Semanal Intercampaña Concejalías a los Ayuntamientos

Del 12 al 18 de abril de 2021

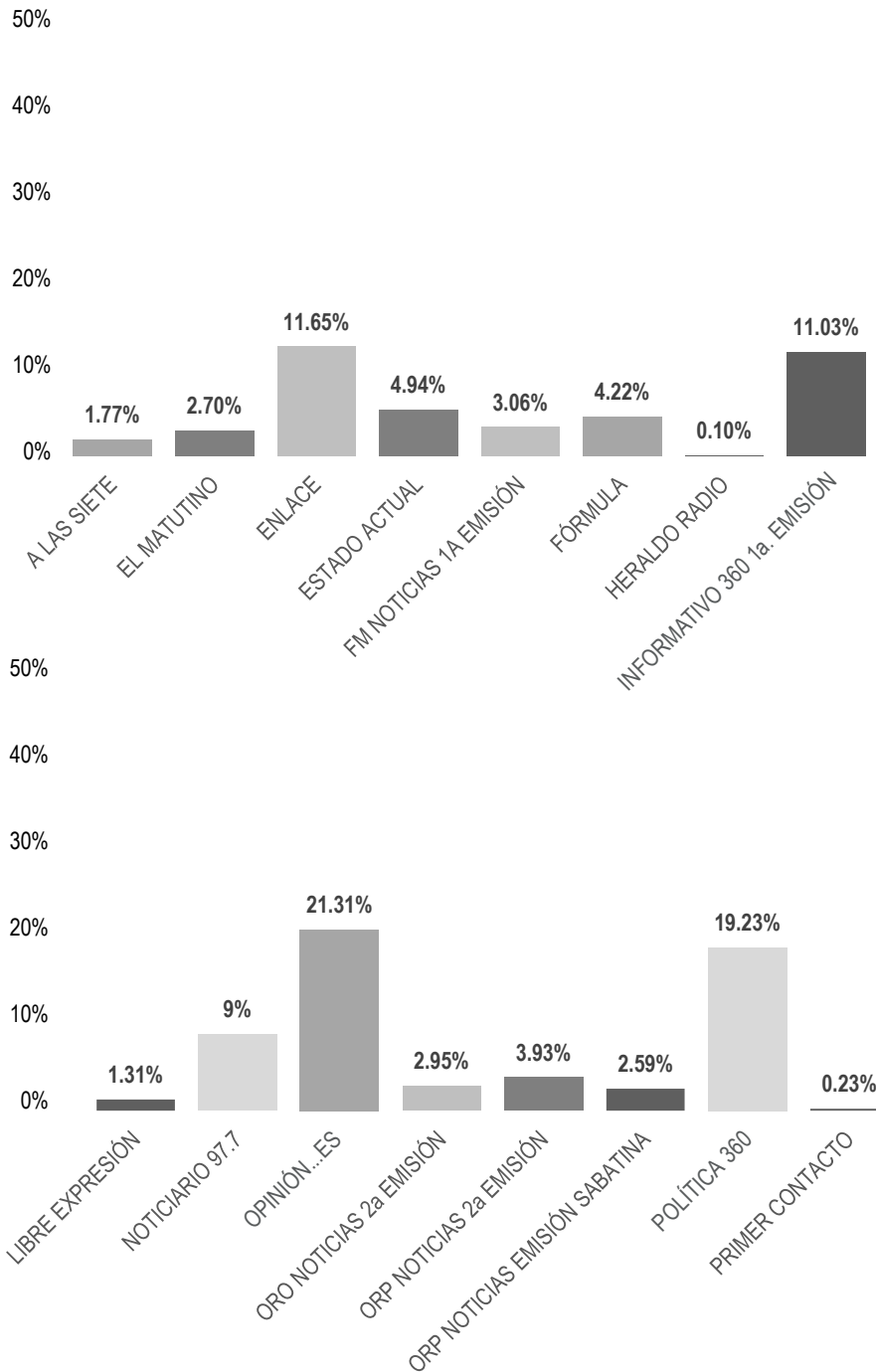
INFORMACIÓN DESAGREGADA POR GÉNERO POR ACTORES POLÍTICOS

SEXO	ACTOR POLÍTICO	PORCENTAJE	PIEZAS DE MONITOREO	
Mujer	Gloria Sánchez López	2.86%	1	
	Hilda Graciela Pérez Luis	2.86%	1	
	Leticia Cruz Regino	5.71%	2	
	Tania López López	5.71%	2	
Total Mujer		17.14%	6	
Hombre	Alejandro Aguilar Mendoza	2.86%	1	
	Antonio Meraz Concha	2.86%	1	
	Carlos Armando Díaz Jiménez	2.86%	1	
	Dante Montaña Montero	2.86%	1	
	Edy Caballero López	2.86%	1	
	Emilio Montero Pérez	8.57%	3	
	Irineo Molina Espinoza	2.86%	1	
	Jesús Ernesto García Velázquez	2.86%	1	
	Jesús García Velásquez	5.71%	2	
	Jorge León Aragón	2.86%	1	
	Jorge Virgen Lara	2.86%	1	
	Juan Carlos Atecas Altamirano	8.57%	3	
	Juan Carlos García Márquez	17.14%	6	
	Juan José González Juárez	2.86%	1	
	Leonel Orlando Vásquez Patiño	2.86%	1	
	Luis Francisco Martínez Aquino	2.86%	1	
	Manuel González Nava	2.86%	1	
	Martín García Hernández	5.71%	2	
	Total Hombre		82.86%	29
	TOTAL GENERAL		100%	35

Informe Semanal Intercampaña Concejalías a los Ayuntamientos

Del 12 al 18 de abril de 2021

PROGRAMA NOTICIOSO POR PARTIDOS POLÍTICOS, COALICIONES Y CANDIDATURAS COMUNES O INDEPENDIENTES





Informe Semanal Intercampaña Concejalías a los Ayuntamientos

Del 12 al 18 de abril de 2021

PROGRAMA NOTICIOSO POR PARTIDOS POLÍTICOS, COALICIONES Y CANDIDATURAS COMUNES O INDEPENDIENTES

El tiempo total en programas noticiosos de radio dedicado a partidos políticos coaliciones y candidaturas comunes o independientes fue de **1 hora, 41 minutos, 51 segundos**, de los cuales los programas noticiosos con más tiempo fueron:

Opinión...es (Valles Centrales) con 21 minutos, 42 segundos; **Política 360** (Valles Centrales) con 19 minutos, 35 segundos; y **Enlace** (Valles Centrales) con 11 minutos, 52 segundos.

Se registraron un total de **32** menciones, de las cuales los programas noticiosos con más menciones fueron:

Noticiero 97.7 (Valles Centrales) con 5; **Informativo 360 1a Emisión** con 4 (Valles Centrales); **Enlace**, **Libre Expresión** (Mixteca) y **Política 360** con 3 cada uno.

Opinión...es (Valles Centrales) fue el programa noticioso de **radio** que otorgó **más tiempo** a un partido político, registrando para **FXM** 21 minutos, 42 segundos.

Noticiero 97.7 fue el programa noticioso de **radio** que otorgó **más menciones** a un partido político, registrando para **MORENA** un total de 4.

*La información detallada de esta variable podrá consultarse en la tabla, misma que incluye partidos políticos, coaliciones, porcentajes, tiempos y menciones.



Informe Semanal Intercampaña Concejalías a los Ayuntamientos

Del 12 al 18 de abril de 2021

PROGRAMA NOTICIOSO POR PARTIDOS POLÍTICOS, COALICIONES Y CANDIDATURAS COMUNES O INDEPENDIENTES

PROGRAMA NOTICIOSO	PARTIDO POLÍTICO	PORCENTAJE	TIEMPO	PIEZAS DE MONITOREO
A LAS SIETE	PRI	1.77%	00:01:48	1
Total A LAS SIETE		1.77%	00:01:48	1
EL MATUTINO	MORENA	0.98%	00:01:00	1
	PRI	1.72%	00:01:45	1
Total EL MATUTINO		2.70%	00:02:45	2
ENLACE	COALICIÓN PRI, PAN, PRD	5.19%	00:05:17	1
	MORENA	3.85%	00:03:55	1
	PRI	2.62%	00:02:40	1
Total ENLACE		11.65%	00:11:52	3
ESTADO ACTUAL	PRI	4.94%	00:05:02	1
Total ESTADO ACTUAL		4.94%	00:05:02	1
FM NOTICIAS 1A EMISIÓN	PT	3.06%	00:03:07	1
Total FM NOTICIAS 1A EMISIÓN		3.06%	00:03:07	1
FÓRMULA	COALICIÓN PRI, PAN, PRD	4.22%	00:04:18	1
Total FÓRMULA		4.22%	00:04:18	1
HERALDO RADIO	MORENA	0.10%	00:00:06	1
Total HERALDO RADIO		0.10%	00:00:06	1
INFORMATIVO 360 1a EMISIÓN	PAN	2.54%	00:02:35	1
	PRD	2.90%	00:02:57	1
	PT	2.55%	00:02:36	1
	PVEM	3.04%	00:03:06	1
Total INFORMATIVO 360 1a EMISIÓN		11.03%	00:11:14	4
LIBRE EXPRESIÓN	MORENA	0.87%	00:00:53	2
	PRI	0.44%	00:00:27	1
Total LIBRE EXPRESIÓN		1.31%	00:01:20	3



Informe Semanal Intercampaña Concejalías a los Ayuntamientos

Del 12 al 18 de abril de 2021

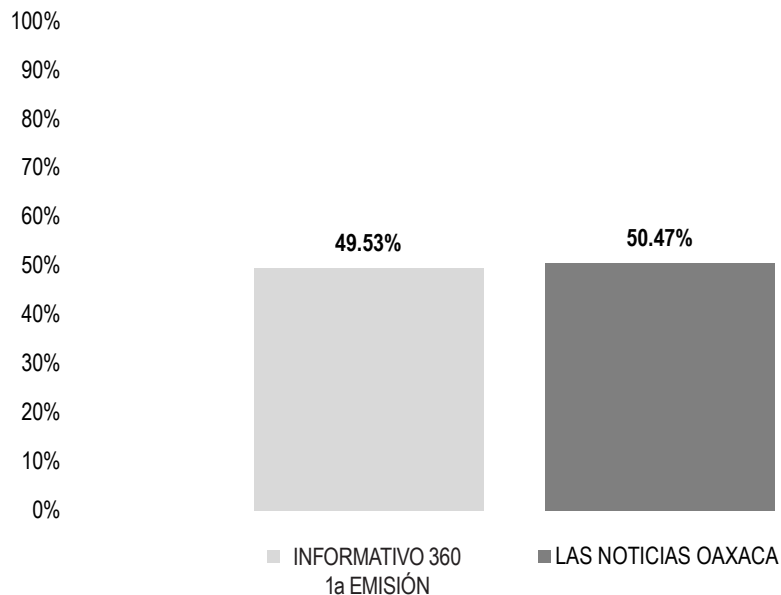
PROGRAMA NOTICIOSO POR PARTIDOS POLÍTICOS, COALICIONES Y CANDIDATURAS COMUNES O INDEPENDIENTES

PROGRAMA NOTICIOSO	PARTIDO POLÍTICO	PORCENTAJE	TIEMPO	PIEZAS DE MONITOREO
NOTICIARIO 97.7	MORENA	6.91%	00:07:02	4
	PRI	2.09%	00:02:08	1
Total NOTICIARIO 97.7		9.00%	00:09:10	5
OPINIÓN...ES	FUERZA POR MÉXICO	21.31%	00:21:42	1
Total OPINIÓN...ES		21.31%	00:21:42	1
ORO NOTICIAS 2a EMISIÓN	PT	2.95%	00:03:00	1
Total ORO NOTICIAS 2a EMISIÓN		2.95%	00:03:00	1
ORP NOTICIAS 2a EMISIÓN	PES	1.96%	00:02:00	1
	PRD	1.96%	00:02:00	1
Total ORP NOTICIAS 2a EMISIÓN		3.93%	00:04:00	2
ORP NOTICIAS EMISIÓN SABATINA	PES	2.59%	00:02:38	1
Total ORP NOTICIAS EMISIÓN SABATINA		2.59%	00:02:38	1
POLÍTICA 360	MC	5.89%	00:06:00	1
	PAN	8.92%	00:09:05	1
	PT	4.42%	00:04:30	1
Total POLÍTICA 360		19.23%	00:19:35	3
PRIMER CONTACTO	MORENA	0.23%	00:00:14	2
Total PRIMER CONTACTO		0.23%	00:00:14	2
TOTAL GENERAL		100%	01:41:51	32

Informe Semanal Intercampaña Concejalías a los Ayuntamientos

Del 12 al 18 de abril de 2021

PROGRAMA NOTICIOSO POR PARTIDOS POLÍTICOS, COALICIONES Y CANDIDATURAS COMUNES O INDEPENDIENTES



El tiempo total en programas noticiosos de televisión dedicado a partidos políticos, coaliciones y candidaturas comunes o independientes fue de **5 minutos, 21 segundos**, de los cuales:

2 minutos, 42 segundos corresponden al programa noticioso de televisión **Las Noticias Oaxaca** (Valles Centrales); y 2 minutos, 39 segundos a **Informativo 360 1a Emisión** (Valles Centrales).

Se registraron 3 menciones, de las cuales:

2 corresponde al programa noticioso de televisión **Las Noticias Oaxaca**; y 1 a **Informativo 360 1a Emisión**.

Informativo 360 1a Emisión fue el programa noticioso de **televisión** que otorgó **más tiempo** a partidos políticos, registrando para el **PAN** 2 minutos, 39 segundos.

Informe Semanal Intercampaña Concejalías a los Ayuntamientos

Del 12 al 18 de abril de 2021

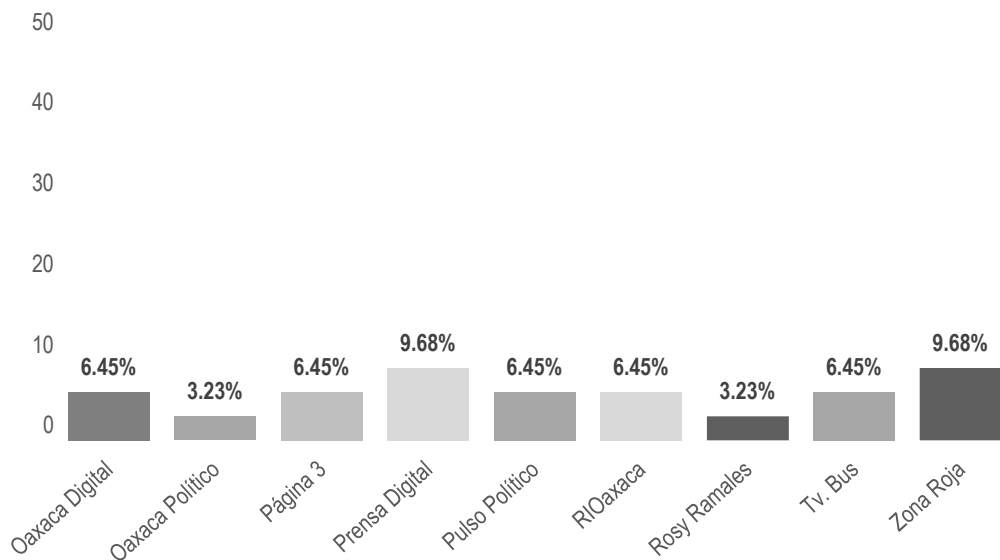
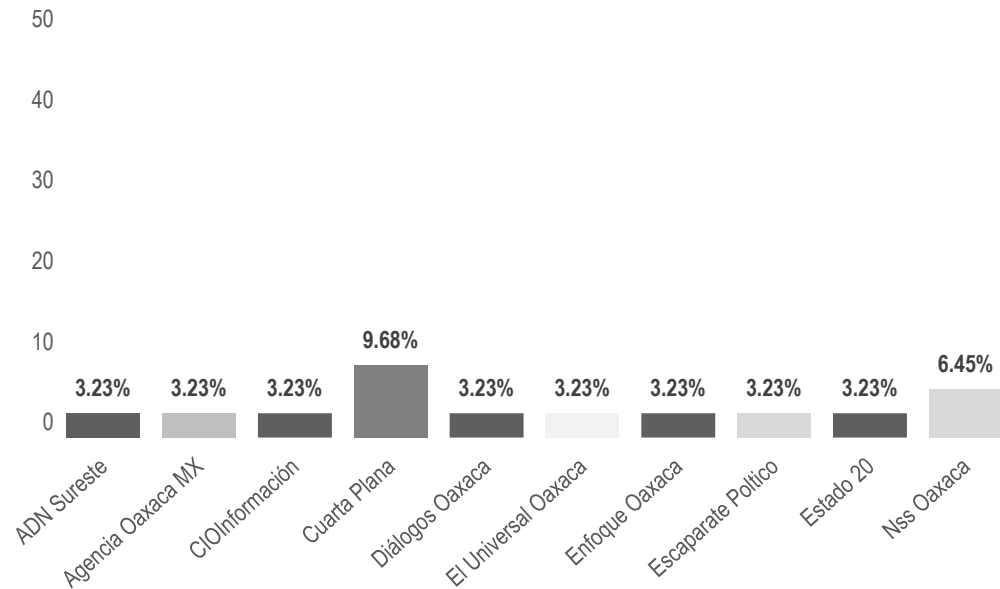
**PROGRAMA NOTICIOSO POR PARTIDOS POLÍTICOS, COALICIONES
Y CANDIDATURAS COMUNES O INDEPENDIENTES**

PROGRAMA NOTICIOSO	PARTIDO POLÍTICO	PORCENTAJE	TIEMPO	PIEZAS DE MONITOREO
INFORMATIVO 360 1a EMISIÓN	PAN	49.53%	00:02:39	1
Total INFORMATIVO 360 1a EMISIÓN		49.53%	00:02:39	1
LAS NOTICIAS OAXACA	MORENA	19.01%	00:01:01	1
	PRI	31.46%	00:01:41	1
Total LAS NOTICIAS OAXACA		50.47%	00:02:42	2
TOTAL GENERAL		100%	00:05:21	3

Informe Semanal Intercampaña Concejalías a los Ayuntamientos

Del 12 al 18 de abril de 2021

PORTAL DE NOTICIAS POR PARTIDOS POLÍTICOS, COALICIONES Y CANDIDATURAS COMUNES O INDEPENDIENTES



Informe Semanal Intercampaña Concejalías a los Ayuntamientos

Del 12 al 18 de abril de 2021

PORTAL DE NOTICIAS POR PARTIDOS POLÍTICOS, COALICIONES Y CANDIDATURAS COMUNES O INDEPENDIENTES

El número total de menciones en portales de noticias por internet dedicado a partidos políticos, coaliciones y candidaturas comunes o independientes fue de **31**, de las cuales los portales que registraron más menciones fueron:

Cuarta Plana, Prensa Digital y Zona Roja con 3 cada uno.

Zona Roja fue el portal de noticias por **internet** que otorgó **más menciones** a un partido político, registrando para **MORENA** un total de 3.

*La información detallada de esta variable podrá consultarse en la tabla, misma que incluye partidos políticos, coaliciones, porcentajes, tiempos y menciones.

PORTAL	PARTIDO POLÍTICO	PORCENTAJE	PIEZAS DE MONITOREO
ADN Sureste	MORENA	3.23%	1
Total ADN Sureste		3.23%	1
Agencia Oaxaca MX	MORENA	3.23%	1
Total Agencia Oaxaca MX		3.23%	1
CIOInformación	INDEPENDIENTE	3.23%	1
Total CIOInformación		3.23%	1
Cuarta Plana	MORENA	6.45%	2
	PUP	3.23%	1
Total Cuarta Plana		9.68%	3
Diálogos Oaxaca	MORENA	3.23%	1
Total Diálogos Oaxaca		3.23%	1
El Universal Oaxaca	MORENA	3.23%	1
Total El Universal Oaxaca		3.23%	1
Enfoque Oaxaca	MORENA	3.23%	1
Total Enfoque Oaxaca		3.23%	1

Informe Semanal Intercampaña Concejalías a los Ayuntamientos

Del 12 al 18 de abril de 2021

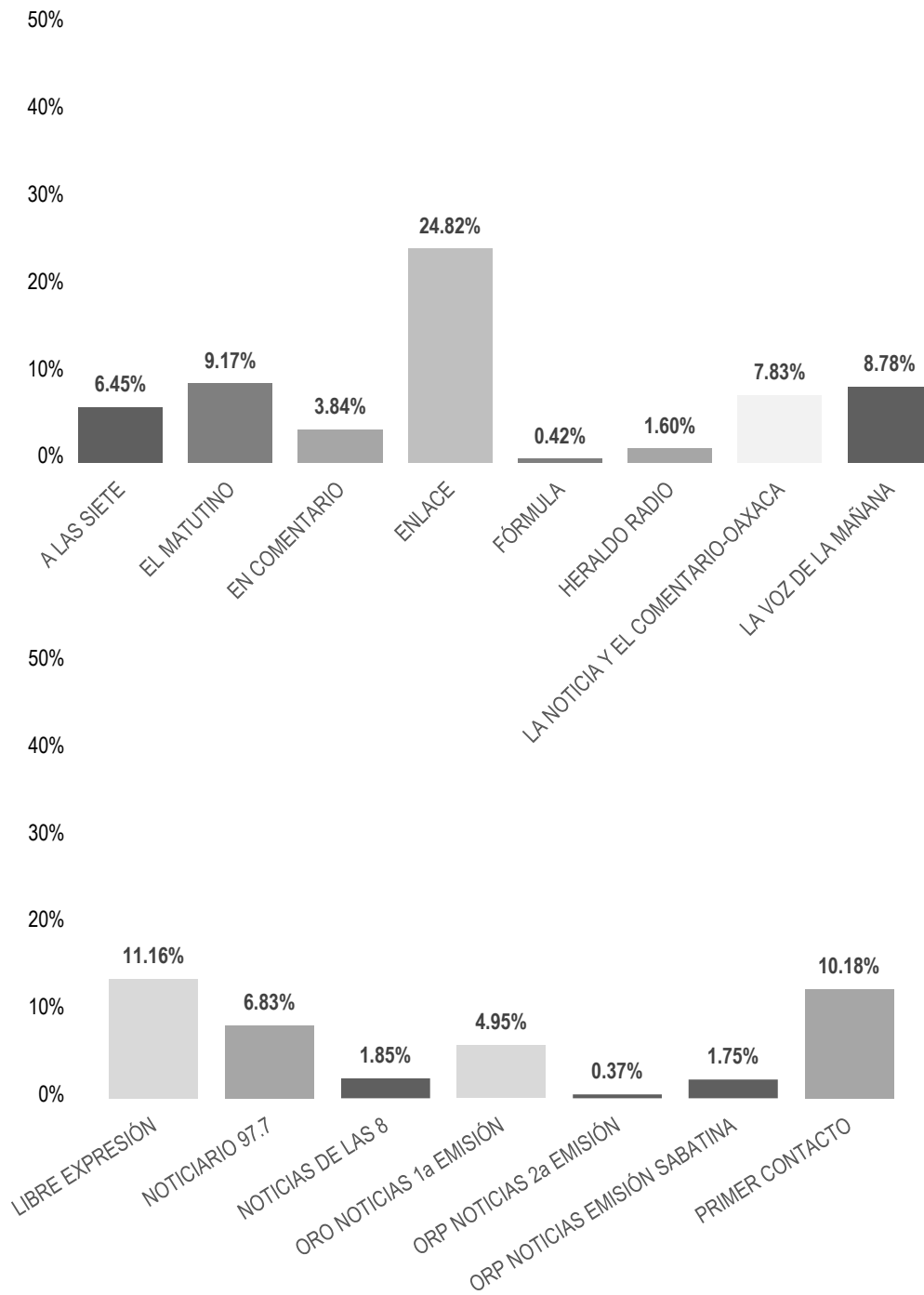
PORTAL DE NOTICIAS POR PARTIDOS POLÍTICOS, COALICIONES Y CANDIDATURAS COMUNES O INDEPENDIENTES

PORTAL	PARTIDO POLÍTICO	PORCENTAJE	PIEZAS DE MONITOREO
Escaparate Político	PUP	3.23%	1
Total Escaparate Político		3.23%	1
Estado 20	MORENA	3.23%	1
Total Estado 20		3.23%	1
Nss Oaxaca	MORENA	3.23%	1
	PUP	3.23%	1
Total Nss Oaxaca		6.45%	2
Oaxaca Digital	MORENA	6.45%	2
Total Oaxaca Digital		6.45%	2
Oaxaca Político	MORENA	3.23%	1
Total Oaxaca Político		3.23%	1
Página 3	MORENA	6.45%	2
Total Página 3		6.45%	2
Prensa Digital	COALICIÓN PRI, PAN, PRD	3.23%	1
	MORENA	3.23%	1
	FUERZA POR MÉXICO	3.23%	1
Total Prensa Digital		9.68%	3
Pulso Político	MORENA	3.23%	1
	FUERZA POR MÉXICO	3.23%	1
Total Pulso Político		6.45%	2
RIOaxaca	MORENA	6.45%	2
Total RIOaxaca		6.45%	2
Rosy Ramales	MORENA	3.23%	1
Total Rosy Ramales		3.23%	1
Tv. Bus	MORENA	6.45%	2
Total Tv. Bus		6.45%	2
Zona Roja	MORENA	9.68%	3
Total Zona Roja		9.68%	3
TOTAL GENERAL		100%	31

Informe Semanal Intercampaña Concejalías a los Ayuntamientos

Del 12 al 18 de abril de 2021

PROGRAMA NOTICIOSO POR ACTORES POLÍTICOS





Informe Semanal Intercampaña Concejalías a los Ayuntamientos

Del 12 al 18 de abril de 2021

PROGRAMA NOTICIOSO POR ACTORES POLÍTICOS

El tiempo total en programas noticiosos de radio dedicado a actores políticos fue de **1 hora, 39 minutos, 2 segundos**, de los cuales los programas noticiosos que registraron más tiempo fueron:

Enlace con 24 minutos, 35 segundos; **Libre Expresión** con 11 minutos, 3 segundos; y **Primer Contacto** (Mixteca) con 10 minutos, 5 segundos.

Se registró un total de **63** menciones, de las cuales los programas noticiosos que registraron más fueron:

Primer Contacto con 19; **Libre Expresión** con 13; y **Enlace** con 6.

Enlace fue el programa noticioso de **radio** que otorgó **más tiempo** a una política, registrando para **Hilda Graciela Pérez Luis**, 12 minutos, 17 segundos.

Enlace y **Libre Expresión** fueron los programas noticiosos de **radio** que otorgaron **más menciones** a actores políticos, registrando para **Hilda Graciela Pérez Luis**, y **Juan Gómez Bravo**, 3 menciones para cada uno, respectivamente.

*La información detallada de esta variable podrá consultarse en la tabla, misma que incluye actores políticos, porcentajes, tiempos y menciones.

Informe Semanal Intercampaña Concejalías a los Ayuntamientos

Del 12 al 18 de abril de 2021

PROGRAMA NOTICIOSO POR ACTORES POLÍTICOS

PROGRAMA NOTICIOSO	ACTOR POLÍTICO	PORCENTAJE	TIEMPO	PIEZAS DE MONITOREO
A LAS SIETE	Hilda Graciela Pérez Luis	3.03%	00:03:00	1
	Juan Rebollar Pérez	3.42%	00:03:23	1
Total A LAS SIETE		6.45%	00:06:23	2
EL MATUTINO	Hilda Graciela Pérez Luis	5.89%	00:05:50	1
	Juan Rebollar Pérez	3.28%	00:03:15	1
Total EL MATUTINO		9.17%	00:09:05	2
EN COMENTARIO	Miguel De Jesús Pérez Vásquez	3.84%	00:03:48	1
Total EN COMENTARIO		3.84%	00:03:48	1
ENLACE	Dante Montaña Montero	6.14%	00:06:05	1
	Hilda Graciela Pérez Luis	12.40%	00:12:17	3
	Juan Rebollar Pérez	3.25%	00:03:13	1
	Tania López López	3.03%	00:03:00	1
Total ENLACE		24.82%	00:24:35	6
FÓRMULA	Arcelia López Hernández	0.08%	00:00:05	1
	Arsenio Lorenzo Mejía García	0.08%	00:00:05	1
	Hilda Graciela Pérez Luis	0.25%	00:00:15	1
Total FÓRMULA		0.42%	00:00:25	3
HERALDO RADIO	Gilberto Romo Aguilar	1.60%	00:01:35	1
Total HERALDO RADIO		1.60%	00:01:35	1
LA NOTICIA Y EL COMENTARIO-OAXACA	Francisco Martínez Neri	3.62%	00:03:35	1
	Hilda Graciela Pérez Luis	3.62%	00:03:35	1
	Javier Villacaña Jiménez	0.59%	00:00:35	1
Total LA NOTICIA Y EL COMENTARIO-OAXACA		7.83%	00:07:45	3
LA VOZ DE LA MAÑANA	Gloria Sánchez López	0.27%	00:00:16	1
	Hugo Castrejón Martínez	2.19%	00:02:10	1
	Jesús Reyes Jiménez	6.33%	00:06:16	1
Total LA VOZ DE LA MAÑANA		8.78%	00:08:42	3



Informe Semanal Intercampaña Concejalías a los Ayuntamientos

Del 12 al 18 de abril de 2021

PROGRAMA NOTICIOSO POR ACTORES POLÍTICOS

PROGRAMA NOTICIOSO	ACTOR POLÍTICO	PORCENTAJE	TIEMPO	PIEZAS DE MONITOREO
LIBRE EXPRESIÓN	Aidee Bazán Herrera	0.77%	00:00:46	1
	Alejandra Trinidad Castillo	0.89%	00:00:53	1
	Cristina Téllez Rocha	0.77%	00:00:46	1
	Eugenio Pedro Leal Romero	0.77%	00:00:46	1
	Juan Gómez Bravo	3.55%	00:03:31	3
	Juanita Arcelia Cruz Cruz	1.06%	00:01:03	2
	Lizbeth Victoria Huerta	0.77%	00:00:46	1
	María Isabel Moreno Chávez	0.77%	00:00:46	1
	Sofía Angelina Chávez Hernández	0.89%	00:00:53	1
	Verónica Castro Montesinos	0.89%	00:00:53	1
Total LIBRE EXPRESIÓN		11.16%	00:11:03	13
NOTICIARIO 97.7	Javier Villacaña Jiménez	0.35%	00:00:21	1
	Juan Carlos García Márquez	3.45%	00:03:25	2
	Sebastián López López	3.03%	00:03:00	1
Total NOTICIARIO 97.7		6.83%	00:06:46	4
NOTICIAS DE LAS 8	Jesús Romero López	0.45%	00:00:27	1
	Luis Rey López Martínez	1.40%	00:01:23	1
Total NOTICIAS DE LAS 8		1.85%	00:01:50	2
ORO NOTICIAS 1a EMISIÓN	Luis Rey López Martínez	4.95%	00:04:54	2
Total ORO NOTICIAS 1a EMISIÓN		4.95%	00:04:54	2
ORP NOTICIAS 2a EMISIÓN	Leticia Cruz Regino	0.37%	00:00:22	1
Total ORP NOTICIAS 2a EMISIÓN		0.37%	00:00:22	1
ORP NOTICIAS EMISIÓN SABATINA	Jesús Merlín	1.75%	00:01:44	1
Total ORP NOTICIAS EMISIÓN SABATINA		1.75%	00:01:44	1

Informe Semanal Intercampaña Concejalías a los Ayuntamientos

Del 12 al 18 de abril de 2021

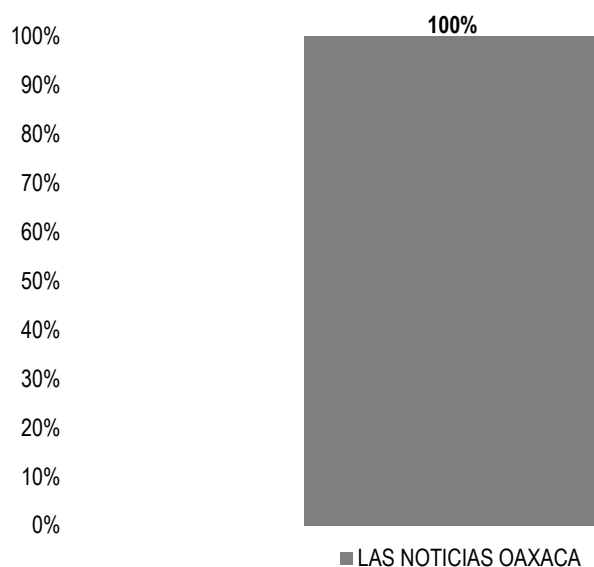
PROGRAMA NOTICIOSO POR ACTORES POLÍTICOS

PROGRAMA NOTICIOSO	ACTOR POLÍTICO	PORCENTAJE	TIEMPO	PIEZAS DE MONITOREO
PRIMER CONTACTO	Aidee Bazán Herrera	0.37%	00:00:22	1
	Alejandra Trinidad Castillo	0.50%	00:00:30	1
	Arsenio Lorenzo Mejía García	0.40%	00:00:24	1
	Cristina Téllez Rocha	0.37%	00:00:22	1
	Eugenio Pedro Leal Romero	0.37%	00:00:22	1
	Itzayana Reyes López	0.39%	00:00:23	1
	Jennifer Martínez Mundo	0.39%	00:00:23	1
	José Antonio García Arcocha	0.40%	00:00:24	1
	Juanita Arcelia Cruz Cruz	0.50%	00:00:30	1
	Lizbeth Victoria Huerta	0.37%	00:00:22	1
	María Isabel Moreno Chávez	0.37%	00:00:22	1
	Maricruz Márquez Ávila	0.40%	00:00:24	1
	Socorro Matías Ortega	0.40%	00:00:24	1
	Sofía Angelina Chávez Hernández	0.50%	00:00:30	1
	Verónica Castro Montesinos	0.50%	00:00:30	1
	Víctor Manuel García Najera	3.13%	00:03:06	2
	Wilhelmy Aurory Carrizosa Rojas	0.40%	00:00:24	1
	Zoraida Villamil Vásquez	0.39%	00:00:23	1
Total PRIMER CONTACTO		10.18%	00:10:05	19
TOTAL GENERAL		100%	01:39:02	63

Informe Semanal Intercampaña Concejalías a los Ayuntamientos

Del 12 al 18 de abril de 2021

PROGRAMA NOTICIOSO POR ACTORES POLÍTICOS



El tiempo total en programas noticiosos de televisión dedicado a actores políticos fue de **3 minutos, 7 segundos**, los cuales corresponden en su totalidad a **Las Noticias Oaxaca**.

Se registró 1 mención, la cual corresponde al programa noticioso de televisión **Las Noticias Oaxaca**.

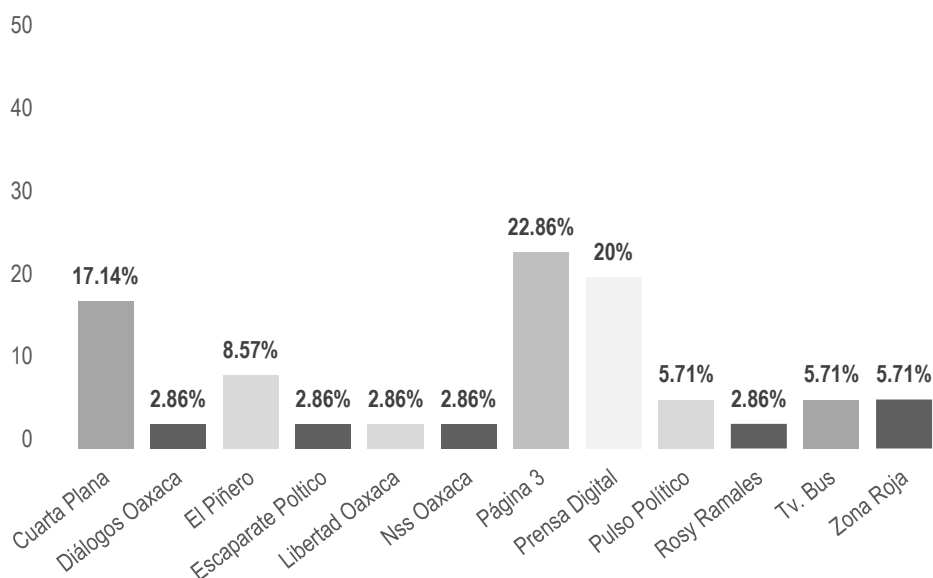
Las Noticias Oaxaca fue el único programa noticioso de **televisión** que otorgó **tiempo y mención** a un político, registrando para **Juan Rebollar Pérez** 3 minutos, 7 segundos y 1 mención.

PROGRAMA NOTICIOSO	ACTOR POLÍTICO	PORCENTAJE	TIEMPO	PIEZAS DE MONITOREO
LAS NOTICIAS OAXACA	Juan Rebollar Pérez	100%	00:03:07	1
Total LAS NOTICIAS OAXACA		100%	00:03:07	1
TOTAL GENERAL		100%	00:03:07	1

Informe Semanal Intercampaña Concejalías a los Ayuntamientos

Del 12 al 18 de abril de 2021

PORTAL DE NOTICIAS POR ACTORES POLÍTICOS



El número total de menciones en portales de noticias por internet dedicado a actores políticos fue de **35**, de los cuales los portales que registraron más menciones fueron:

Página 3 con 8; **Prensa Digital** con 7; y **Cuarta Plana** con 6.

Página 3 fue el portal de noticias por **internet** que otorgó **más menciones** a políticos, registrando para **Emilio Montero Pérez**, **Jesús García Velásquez**, **Juan Carlos Atecas Altamirano** y **Martín García Hernández** 2 menciones para cada uno; y el portal **Pulso Político** registró 2 para **Juan Carlos García Márquez**.

*La información detallada de esta variable podrá consultarse en la tabla, misma que incluye actores políticos, porcentajes y menciones.

Informe Semanal Intercampaña Concejalías a los Ayuntamientos

Del 12 al 18 de abril de 2021

PORTAL DE NOTICIAS POR ACTORES POLÍTICOS

PORTAL	ACTOR POLÍTICO	PORCENTAJE	PIEZAS DE MONITOREO
Cuarta Plana	Edy Caballero López	2.86%	1
	Gloria Sánchez López	2.86%	1
	Hilda Graciela Pérez Luis	2.86%	1
	Jorge León Aragón	2.86%	1
	Juan Carlos Atecas Altamirano	2.86%	1
	Tania López López	2.86%	1
Total Cuarta Plana		17.14%	6
Diálogos Oaxaca	Juan Carlos García Márquez	2.86%	1
Total Diálogos Oaxaca		2.86%	1
El Piñero	Carlos Armando Díaz Jiménez	2.86%	1
	Jesús Ernesto García Velázquez	2.86%	1
	Jorge Virgen Lara	2.86%	1
Total El Piñero		8.57%	3
Escaparate Político	Juan Carlos García Márquez	2.86%	1
Total Escaparate Político		2.86%	1
Libertad Oaxaca	Leticia Cruz Regino	2.86%	1
Total Libertad Oaxaca		2.86%	1
Nss Oaxaca	Emilio Montero Pérez	2.86%	1
Total Nss Oaxaca		2.86%	1
Página 3	Emilio Montero Pérez	5.71%	2
	Jesús García Velásquez	5.71%	2
	Juan Carlos Atecas Altamirano	5.71%	2
	Martín García Hernández	5.71%	2
Total Página 3		22.86%	8

Informe Semanal Intercampaña Concejalías a los Ayuntamientos

Del 12 al 18 de abril de 2021

PORTAL DE NOTICIAS POR ACTORES POLÍTICOS

PORTAL	ACTOR POLÍTICO	PORCENTAJE	PIEZAS DE MONITOREO
Prensa Digital	Alejandro Aguilar Mendoza	2.86%	1
	Antonio Meraz Concha	2.86%	1
	Juan José González Juárez	2.86%	1
	Leonel Orlando Vásquez Patiño	2.86%	1
	Leticia Cruz Regino	2.86%	1
	Luis Francisco Martínez Aquino	2.86%	1
	Manuel González Nava	2.86%	1
Total Prensa Digital		20%	7
Pulso Político	Juan Carlos García Márquez	5.71%	2
Total Pulso Político		5.71%	2
Rosy Ramales	Tania López López	2.86%	1
Total Rosy Ramales		2.86%	1
Tv. Bus	Irineo Molina Espinoza	2.86%	1
	Juan Carlos García Márquez	2.86%	1
Total Tv. Bus		5.71%	2
Zona Roja	Dante Montaña Montero	2.86%	1
	Juan Carlos García Márquez	2.86%	1
Total Zona Roja		5.71%	2
TOTAL GENERAL		100%	35

Informe Semanal Intercampaña Concejalías a los Ayuntamientos

Del 12 al 18 de abril de 2021

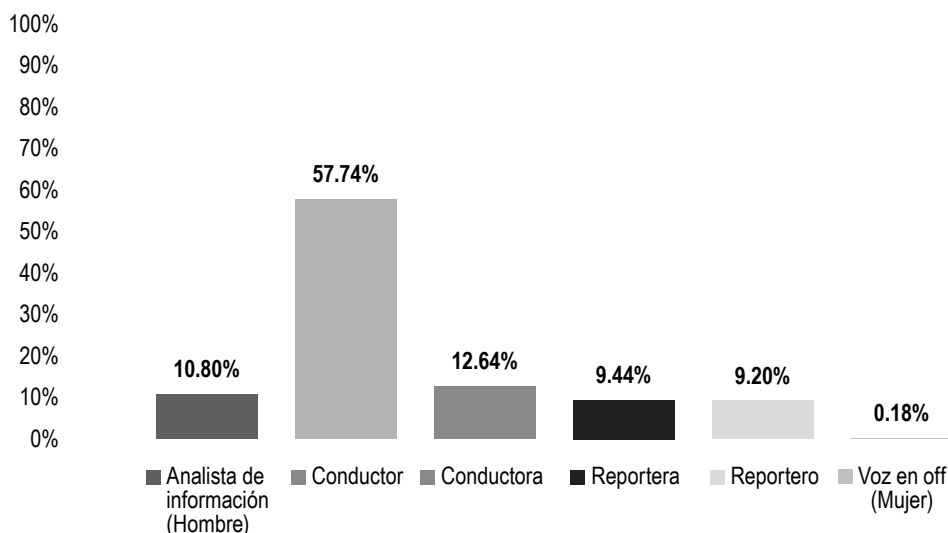
ENCUESTAS Y/O SONDEOS DE OPINIÓN

En este periodo no se registraron encuestas o sondeos de opinión.

Informe Semanal Intercampaña Concejalías a los Ayuntamientos

Del 12 al 18 de abril de 2021

IGUALDAD DE GÉNERO Y NO DISCRIMINACIÓN. SEXO DE LA PERSONA DE LA ENUNCIACIÓN



El tiempo total en programas noticiosos de radio dedicado a partidos políticos, coaliciones y candidaturas comunes o independientes, y por actores políticos, fue de **3 horas, 20 minutos, 53 segundos** de los cuales:

Las personas responsables de la enunciación de la información registraron 1 hora, 55 minutos, 59 segundos para **Conductor**; 25 minutos, 23 segundos para **Conductora**; 21 minutos, 42 segundos para **Analista de información (Hombre)**; 18 minutos, 58 segundos para **Reportera**; 18 minutos, 29 segundos para **Reportero**; y 22 segundos para **Voz Off (Mujer)**.

Se registraron un total de **95** piezas de monitoreo, de las cuales:

59 corresponden a **Conductor**; 19 a **Conductora**; 8 a **Reportera**; 7 a **Reportero**; 1 a **Analista de información (Hombre)**; y 1 **Voz Off (Mujer)**.

Durante este periodo fueron en su **mayoría hombres** los responsables de la enunciación de la información, siendo los **Conductores** quienes registraron **más tiempo y piezas de monitoreo** en los programas noticiosos de **radio**, con 1 hora, 55 minutos, 59 segundos y 59 piezas.



Informe Semanal Intercampaña Concejalías a los Ayuntamientos

Del 12 al 18 de abril de 2021

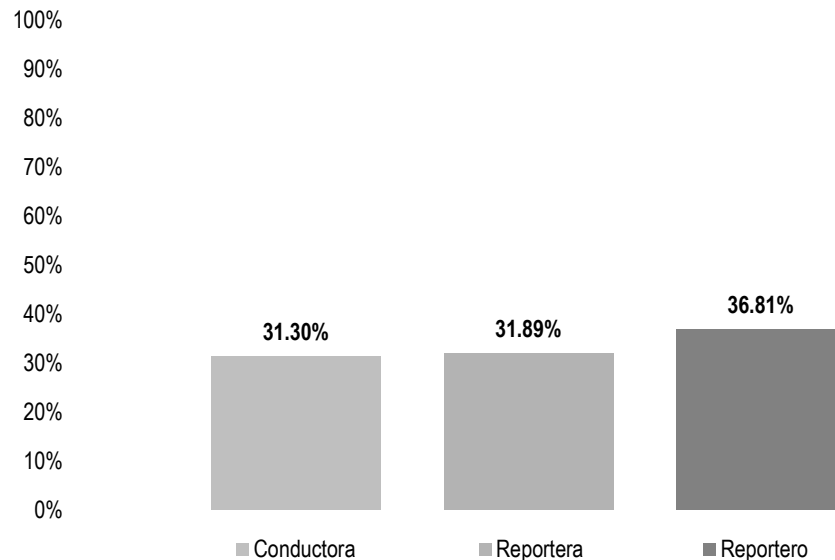
IGUALDAD DE GÉNERO Y NO DISCRIMINACIÓN. SEXO DE LA PERSONA DE LA ENUNCIACIÓN

PERSONA DE LA ENUNCIACIÓN	PORCENTAJE	TIEMPO	PIEZAS DE MONITOREO
Analista de información (Hombre)	10.80%	00:21:42	1
Conductor	57.74%	01:55:59	59
Conductora	12.64%	00:25:23	19
Reportera	9.44%	00:18:58	8
Reportero	9.20%	00:18:29	7
Voz en off (Mujer)	0.18%	00:00:22	1
TOTAL GENERAL	100%	03:20:53	95

Informe Semanal Intercampaña Concejalías a los Ayuntamientos

Del 12 al 18 de abril de 2021

IGUALDAD DE GÉNERO Y NO DISCRIMINACIÓN. SEXO DE LA PERSONA DE LA ENUNCIACIÓN



El tiempo total en programas noticiosos de televisión dedicado a partidos políticos, coaliciones y candidaturas comunes o independientes, y por actores políticos, fue de **8 minutos, 28 segundos**, de los cuales:

Las personas responsables de la enunciación de la información registraron 3 minutos, 7 segundos para **Reportero**; 2 minutos, 42 segundos para **Reportera**; y 2 minutos, 39 segundos para **Conductora**.

Se registraron un total de **4** piezas de monitoreo, de las cuales:

2 corresponden a **Reportera**; 1 a **Conductora**; y 1 a **Reportero**.

Durante este periodo fueron en su mayoría hombres los responsables de la enunciación de la información, siendo el **Reportero** quien registró más **tiempo** en programas noticiosos de **televisión**, con 3 minutos, 7 segundos.

Informe Semanal Intercampaña Concejalías a los Ayuntamientos

Del 12 al 18 de abril de 2021

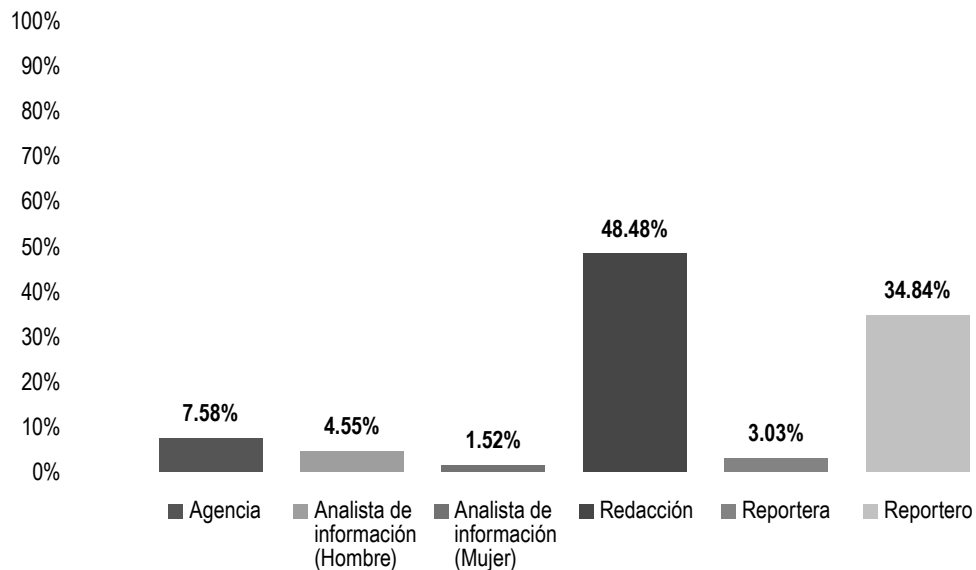
IGUALDAD DE GÉNERO Y NO DISCRIMINACIÓN. SEXO DE LA PERSONA DE LA ENUNCIACIÓN

PERSONA DE LA ENUNCIACIÓN	PORCENTAJE	TIEMPO	PIEZAS DE MONITOREO
Conductora	31.30%	00:02:39	1
Reportera	31.89%	00:02:42	2
Reportero	36.81%	00:03:07	1
TOTAL GENERAL	100%	00:08:28	4

Informe Semanal Intercampaña Concejalías a los Ayuntamientos

Del 12 al 18 de abril de 2021

IGUALDAD DE GÉNERO Y NO DISCRIMINACIÓN. SEXO DE LA PERSONA DE LA ENUNCIACIÓN



El número total de piezas de monitoreo en portales de noticias por internet dedicado a partidos políticos, coaliciones y candidaturas comunes o independientes y a actores políticos, fue de **66**, de las cuales:

Las personas responsables de la enunciación de la información registraron 32 piezas para **Redacción**; 23 para **Reportero**; 5 para **Agencia**; 3 para **Analista de información (Hombre)**; 2 para **Reportera**; y 1 para **Analista de información (Mujer)**.

En este periodo los datos registrados permiten identificar que fue la **Redacción** la responsable de la enunciación de la información, registrando **más piezas** de monitoreo en los portales de noticias por **internet**, con un total de 32.

Informe Semanal Intercampaña Concejalías a los Ayuntamientos

Del 12 al 18 de abril de 2021

IGUALDAD DE GÉNERO Y NO DISCRIMINACIÓN. SEXO DE LA PERSONA DE LA ENUNCIACIÓN

PERSONA DE LA ENUNCIACIÓN	PORCENTAJE	PIEZAS DE MONITOREO
Agencia	7.58%	5
Analista de información (Hombre)	4.55%	3
Analista de información (Mujer)	1.52%	1
Redacción	48.48%	32
Reportera	3.03%	2
Reportero	34.84%	23
TOTAL GENERAL	100%	66



Informe Semanal Intercampaña Concejalías a los Ayuntamientos

Del 12 al 18 de abril de 2021

IGUALDAD DE GÉNERO Y NO DISCRIMINACIÓN. USO DE LENGUAJE INCLUYENTE Y NO SEXISTA

En este periodo no se detectó información.

Informe Semanal Intercampaña Concejalías a los Ayuntamientos

Del 12 al 18 de abril de 2021

IGUALDAD DE GÉNERO Y NO DISCRIMINACIÓN. USO DE LENGUAJE INCLUYENTE Y NO SEXISTA

En este periodo no se detectó información.

Informe Semanal Intercampaña Concejalías a los Ayuntamientos

Del 12 al 18 de abril de 2021

IGUALDAD DE GÉNERO Y NO DISCRIMINACIÓN. USO DE LENGUAJE INCLUYENTE Y NO SEXISTA

En este periodo no se detectó información.



Informe Semanal Intercampaña Concejalías a los Ayuntamientos

Del 12 al 18 de abril de 2021

VIOLENCIA POLÍTICA CONTRA LAS MUJERES EN RAZÓN DE GÉNERO. PRESENCIA DE ESTEREOTIPOS DE GÉNERO

*En este periodo no se registró
tiempo y piezas de monitoreo.*

Informe Semanal Intercampaña Concejalías a los Ayuntamientos

Del 12 al 18 de abril de 2021

VIOLENCIA POLÍTICA CONTRA LAS MUJERES EN RAZÓN DE GÉNERO. PRESENCIA DE ESTEREOTIPOS DE GÉNERO

*En este periodo no se registró
tiempo y piezas de monitoreo.*

Informe Semanal Intercampaña Concejalías a los Ayuntamientos

Del 12 al 18 de abril de 2021

VIOLENCIA POLÍTICA CONTRA LAS MUJERES EN RAZÓN DE GÉNERO. PRESENCIA DE ESTEREOTIPOS DE GÉNERO

*En este periodo no se registró
tiempo y piezas de monitoreo.*

ANEXOS

CATÁLOGOS DE PROGRAMAS DE RADIO, TELEVISIÓN
Y PORTALES DE NOTICIAS POR INTERNET

CATÁLOGO DE PROGRAMAS DE RADIO Y TELEVISIÓN. PEO 2020-2021

CONSECUTIVO	ENTIDAD	"NOMBRE NOTICIERO"	CONDUCTOR	INICIA	TERMINA	PERIODICIDAD	EMISORA
1	Oaxaca de Juárez	Noticiarios 97.7 1ra emisión	Pastor Matías Arrazola, Mario Jiménez Leyva e Iván González	06:00	09:00	L-S	XHRPO
2	Oaxaca de Juárez	Oro Noticias 1ra -emisión	Humberto Cruz y Félix García	07:00	09:00	L-S	XHZB
3	Oaxaca de Juárez	Oro Noticias 2a -emisión	Félix García	18:00	19:00	L-S	XHZB
4	Oaxaca de Juárez	Fórmula Oaxaca	Humberto Cruz	12:00	13:30	L-V	XEAX
5	Oaxaca de Juárez	Fórmula Oaxaca	Mayra Ricárdez	14:00	15:00	S	XEAX
6	Oaxaca de Juárez	Notiario Encuentro 1a Emisión	Francisco Vásquez	08:00	09:00	L-V	XHCE
7	Oaxaca de Juárez	Notiario Encuentro 2a Emisión	Francisco Vásquez	15:00	16:00	L-V	XHCE
8	Oaxaca de Juárez	Notiario Encuentro Ciudadano	Álvaro Morales	09:00	10:00	L-V	XHCE
9	Oaxaca de Juárez	Encuentro Sabatino	Humberto López Lena, Francisco Vásquez	08:00	10:00	S	XHCE
10	Oaxaca de Juárez	El Matutino	Evlin Aragón, Diana García	08:00	09:00	L-V	XEOA
11	Oaxaca de Juárez	Enlace Oaxaca	Jaime Velázquez	14:00	15:00	L-V	XEOA
12	Oaxaca de Juárez	A las 7	Leticia López Allende	19:00	20:00	L-V	XEOA
13	Oaxaca de Juárez	La noticias y el comentario	Jaime Velázquez Escobar, Omar Aguilar	20:00	21:00	L-V	XEOA
14	Oaxaca de Juárez	Política 360	Raúl Franco Villalvazo	08:00	10:00	S	XEOA
15	Oaxaca de Juárez	Panorama Informativo Oaxaca	Óscar Vergara	14:00	15:00	L-V	XHOCA
16	Oaxaca de Juárez	FM Noticias 1a emisión	Pedro Luis Ceballos	07:00	09:00	L-V	XHEDI
17	Oaxaca de Juárez	FM Noticias 2a emisión	Pedro Luis Splinker	12:00	13:00	L-V	XHEDI
18	Oaxaca de Juárez	FM Noticias 2a emisión	Pedro Luis Splinker	18:00	19:00	L-V	XHEDI
19	Oaxaca de Juárez	A Contragolpe	Guillermo García Manzano	10:00	11:00	D	XEOA
20	Oaxaca de Juárez	Informativo 360	Guillermo Ramón Ramírez, Guixoba Ríos Santos	07:00	21:00	L-V	XHOAX
21	Tlaxiaco	Noticias de las 8	Javier Guerrero	08:00	09:00	L-V	XHTLX-FM
22	Tlaxiaco	En Comentarios	Javier Guerrero	11:00	13:00	L-V	XHTLX-FM
23	Huajuapán	Primer Contacto	Denisse Luengas	08:00	21:00	L-V	XEOU
24	Huajuapán	Libre Expresión	Denisse Luengas	14:30	16:00	L-V	XEOU
25	Puerto Ángel	Informativo 650	Oswaldo Abel Ramirez	08:00	09:00	L-V	XEPX
26	Puerto Ángel	Noti Ángel	Oswaldo Abel Ramirez	13:00	14:30	L-V	XEPX
27	San Pedro Pochutla	La Voz de la Mañana	José Velasco	08:00	10:00	L-V	XHSPP
28	San Pedro Pochutla	La voz de la noticia	Omar Gasga	14:00	15:30	L-V	XHSPP
29	Sto. Domingo Tehuantepec	Enlace Interoceánico	Alberto Fernández Portilla	15:00	10:00	L-V	XHKZ
30	Sto. Domingo Tehuantepec	Heraldo Radio	Alberto Fernández Portilla	07:30	16:00	L-V	XHKZ
31	Sto. Domingo Tehuantepec	ORP Noticias 1ra emisión	Paola Sosa	13:00	09:00	L-V	XHXP-FM
32	Tuxtepec	ORP Noticias 2a emisión	Paola Sosa	07:00	14:00	L-V	XHXP-FM
33	Tuxtepec	Las Noticias Oaxaca	Jaime Velázquez Escobar, Omar Aguilar	08:00	08:00	L-V	XHOXO-TDT
34	Oaxaca de Juárez	Informativo 360 Matutino	Diana García	15:00	09:30	L-V	XHAOX-TDT
35	Oaxaca de Juárez	Informativo 360 Matutino	Jesús Arellano, Connie Martínez	20:00	16:00	L-V	XHAOX-TDT
36	Oaxaca de Juárez	Informativo 360 Matutino	Zurriel Borbolla	14:00	21:00	L-V	XHAOX-TDT
37	Oaxaca de Juárez	Informativo 360 Sábado	Alejandra Megani	14:30	14:30	S	XHAOX-TDT
38	Oaxaca de Juárez	Hechos Meridiano Oaxaca	Víctor Santiago	23:20	15:00	L-V	XHOXX-TDT
39	Oaxaca de Juárez	Hechos Noche	Víctor Santiago		23:30	L-V	XHOXX-TDT

CATÁLOGO DE PROGRAMAS DE RADIO Y TELEVISIÓN. PEO 2020-2021

FRECUENCIA O CANAL	NOMBRE COMERCIAL	GRUPO RADIO MÉXICO	MEDIO	"TIPO CONCESIÓN"	TURNO	TIPO PROGRAMA
97.7	La "Z"	Grupo Radio México	RADIO	COMERCIAL	MATUTINO	NOTICIARIO
101.7	La Mejor	Grupo ORO	RADIO	COMERCIAL	MATUTINO	NOTICIARIO
101.7	La Mejor	Grupo ORO	RADIO	COMERCIAL	VESPERTINO	NOTICIARIO
93.7	Radio Fórmula	Grupo ORO	RADIO	COMERCIAL	VESPERTINO	NOTICIARIO
93.7	Radio Fórmula	Grupo ORO	RADIO	COMERCIAL	VESPERTINO	NOTICIARIO
95.7	La Ke Buena	PRISA Radio	RADIO	COMERCIAL	MATUTINO	NOTICIARIO
95.7	La Ke Buena	PRISA Radio	RADIO	COMERCIAL	VESPERTINO	NOTICIARIO
95.7	La Ke Buena	PRISA Radio	RADIO	COMERCIAL	MATUTINO	NOTICIARIO
95.7	La Ke Buena	PRISA Radio	RADIO	COMERCIAL	MATUTINO	NOTICIARIO
94.9	La Mexicana	Corporativo Radiofónico ASG	RADIO	COMERCIAL	MATUTINO	NOTICIARIO
94.9	La Mexicana	Corporativo Radiofónico ASG	RADIO	COMERCIAL	VESPERTINO	NOTICIARIO
94.9	La Mexicana	Corporativo Radiofónico ASG	RADIO	COMERCIAL	NOCTURNO	NOTICIARIO
94.9	La Mexicana	Corporativo Radiofónico ASG	RADIO	COMERCIAL	NOCTURNO	NOTICIARIO
94.9	La Mexicana	Corporativo Radiofónico ASG	RADIO	COMERCIAL	MATUTINO	NOTICIARIO
89.7	La Nueva Amor	Grupo ACIR	RADIO	COMERCIAL	VESPERTINO	NOTICIARIO
106.1	Estéreo Uno	Red Global Noticias	RADIO	COMERCIAL	MATUTINO	NOTICIARIO
106.1	Estéreo Uno	Red Global Noticias	RADIO	COMERCIAL	VESPERTINO	NOTICIARIO
106.1	Estéreo Uno	Red Global Noticias	RADIO	COMERCIAL	NOCTURNO	NOTICIARIO
94.9	La Mexicana	Corporativo Radiofónico ASG	RADIO	COMERCIAL	VESPERTINO	REVISTA
96.9	Global 96.9	CORTV Radio	RADIO	GUBERNAMENTAL	MATUTINO	NOTICIARIO
100.5	La Poderosa	Radiodifusora Tlaxiaqueña	RADIO	COMERCIAL	MATUTINO	NOTICIARIO
100.5	La Poderosa	Radiodifusora Tlaxiaqueña	RADIO	COMERCIAL	VESPERTINO	NOTICIARIO
105.3	La Mejor	Radio MVS	RADIO	COMERCIAL	MATUTINO	NOTICIARIO
105.3	La Mejor	Radio MVS	RADIO	COMERCIAL	VESPERTINO	NOTICIARIO
99.9	La Voz del Ángel	Radio Solución	RADIO	COMERCIAL	MATUTINO	NOTICIARIO
99.9	La Voz del Ángel	Radio Solución	RADIO	COMERCIAL	VESPERTINO	NOTICIARIO
102.3	La Voz del Pacífico Sur	Radio Pochutla	RADIO	COMERCIAL	MATUTINO	NOTICIARIO
102.3	La Voz del Pacífico Sur	Radio Pochutla	RADIO	COMERCIAL	MATUTINO	NOTICIARIO
98.1	La Poderosa	Grupo Radiorama	RADIO	COMERCIAL	MATUTINO	NOTICIARIO
98.1	La Poderosa	Grupo Radiorama	RADIO	COMERCIAL	VESPERTINO	NOTICIARIO
106.5	La Mejor	Radio MVS	RADIO	COMERCIAL	MATUTINO	NOTICIARIO
106.5	La Mejor	Radio MVS	RADIO	COMERCIAL	VESPERTINO	NOTICIARIO
CANAL 8.1	NU9VE Oaxaca	Televisa Oaxaca	TDT	COMERCIAL	MATUTINO	NOTICIARIO
CANAL 9	CORTV	Corporación Oaxaqueña de Radio y Televisión	TDT	GUBERNAMENTAL	MATUTINO	NOTICIARIO
CANAL 9	CORTV	Corporación Oaxaqueña de Radio y Televisión	TDT	GUBERNAMENTAL	VESPERTINO	NOTICIARIO
CANAL 9	CORTV	Corporación Oaxaqueña de Radio y Televisión	TDT	GUBERNAMENTAL	NOCTURNO	NOTICIARIO
CANAL 9	CORTV	Corporación Oaxaqueña de Radio y Televisión	TDT	GUBERNAMENTAL	VESPERTINO	NOTICIARIO
CANAL 13	Azteca Uno	TV AZTECA	TDT	COMERCIAL	VESPERTINO	NOTICIARIO
CANAL 13	Azteca Uno	TV AZTECA	TDT	COMERCIAL	NOCTURNO	NOTICIARIO

CATÁLOGO DE PORTALES DE NOTICIAS POR INTERNET. PEO 2020-2021

PORTALES DIGITALES	DOMINIOS
VALLES CENTRALES	
1. Quadratin Oaxaca	www.oaxaca.quadratin.com.mx
2. Rosy Ramales	www.rosyramales.com
3. Cuarta Plana	www.cuartaplana.com
4. Nss Oaxaca	www.nsoaxaca.com
5. Denuncia Ciudadana Oaxaca	www.denunciaciudadanaoaxaca.com/
6. Oaxaca Hoy	www.oaxacahoy.com
7. ADN Sureste	www.adnsureste.info
8. Oaxaca Político	www.oaxacapolitico.com
9. Agencia JM	www.agenciajm.com.mx
10. E Consulta Oaxaca	www.e-oaxaca.com
11. Oaxaca Digital	http://oaxaca.digital/
12. CIOInformación	https://cioinformacion.com/
13. Página 3	www.pagina3.mx
14. Escaparate Político	www.escaparatepolitico.com
15. RIOaxaca	www.rioaxaca.com
16. Oaxaca Capital	www.oaxacacapital.com
17. Libertad Oaxaca	www.libertad-oaxaca.info
18. Diálogos Oaxaca	www.dialogosoaxaca.com
19. Oaxaca entre Líneas	www.oaxacaentrelneas.com
20. Vivo Noticias MX	https://www.vivonoticias.mx/
21. Agencia Oaxaca MX	www.agenciaoaxacamx.com
22. Sin Censura Digital	www.sincensuradigital.com
23. El Universal Oaxaca	http://oaxaca.eluniversal.com.mx/
24. Ruta 135	www.ruta135.com
25. Estado 20	www.estado20.com
26. Enfoque Oaxaca	www.enfoqueoaxaca.com
27. Informativo 6 y 7	https://informativo6y7.mx/
28. Oaxaca Prensa	www.oaxacaprensa.com
29. Prensa Digital	www.prensadigital.com.mx
30. Zona Roja	http://www.zonaroja.com.mx/
31. Hoja de Ruta	www.hojaderutadigital.mx
32. Realidad Oaxaca	www.realidadoaxaca.com
33. Monitor Oaxaca	www.monitoroaxaca.com
REGIONES	
34. El Piñero	www.elpinerodelacuena.com.mx
35. Tv. Bus	www.tvbus.tv
36. Pulso político	www.rpulsopoliticoax.com
37. Publimar	www.publimar.mx
38. Poligrafo Digital	www.poligrafodigital.com
39. Voz del Sur	www.vozdelsur.com.mx
40. IGAVEC Noticias	http://igavecnoticias.com/

CATÁLOGO DE PROGRAMAS DE REVISTA. PEO 2020-2021

CONSECUTIVO	ENTIDAD	"NOMBRE PROGRAMA DE REVISTA"	CONDUCTOR	INICIA	TERMINA	PERIODICIDAD	EMISORA
1	Oaxaca de Juárez	A Contragolpe	Guillermo García Manzano	10:00	11:00	D	XEOA
2	Oaxaca de Juárez	Así es Oaxaca	Andrea Ramírez	11:00	12:00	L-Mi-V	XHOAX
3	Oaxaca de Juárez	Las buenas nuevas	Jenifer Hernández, Gaby Reyes	18:00	19:00	Mi	XHAOX-TDT
4	Oaxaca de Juárez	Tu Mundo	Gabriela Orduña	09:00	11:00	L-V	XEAX
5	Oaxaca de Juárez	El Recreo	Chispas Sandoval, Gaby Reyes	09:00	10:00	L-V	XHZB

FRECUENCIA O CANAL	NOMBRE COMERCIAL	GRUPO	MEDIO	"TIPO CONCESIÓN"	TURNO	TIPO_PROGRAMA
94.9	La Mexicana	Corporativo Radiofónico ASG	RADIO	COMERCIAL	MATUTINO	REVISTA
96.9	Global 96.9	CORTV Radio	RADIO	GUBERNAMENTAL	MATUTINO	REVISTA
CANAL 9	CORTV	Corporación Oaxaqueña de Radio y Televisión	TDT	GUBERNAMENTAL	NOCTURNO	REVISTA
93.7	Radio Fórmula	Grupo ORO	RADIO	COMERCIAL	MATUTINO	REVISTA
101.7	La Mejor	Grupo ORO	RADIO	COMERCIAL	MATUTINO	REVISTA

BASE DE DATOS CD
