

Concejalías a los Ayuntamientos

INFORME
SEMANAL

ELECCIONES
OAXACA
2021
participa • cuidate • vota

*Monitoreo General en Radio, Televisión e Internet
con cobertura en el Estado de Oaxaca*

**PROCESO ELECTORAL ORDINARIO
2020-2021**

PERIODO DE CAMPAÑA
Del 17 al 23 de mayo de 2021



INSTITUTO
ESTATAL ELECTORAL
y de Participación Ciudadana de Oaxaca.

INFORME SEMANAL

Que presenta la empresa MASS Comunicación al Instituto Estatal Electoral y de Participación Ciudadana de Oaxaca en materia del Monitoreo General en Radio, Televisión e Internet con cobertura para el estado de Oaxaca, durante el periodo de Campaña para las Concejalías a los Ayuntamientos del Proceso Electoral Ordinario 2020-2021. Periodo del 17 al 23 de mayo de 2021.

Este informe corresponde al análisis de la información de los programas en radio, televisión e internet que difunden noticias y que se ubican en el estado de Oaxaca.

www.monitoreoelectoraloaxaca.com

ÍNDICE

BALANCE GENERAL	7
Total de menciones en espacios noticiosos por partidos políticos, coaliciones y candidaturas comunes o independientes, y por actores políticos. Radio, Televisión e Internet	12
Tiempo total en espacios noticiosos por partidos políticos, coaliciones y candidaturas comunes o independientes, y por actores políticos. Radio y Televisión	13
Espacios noticiosos por partidos políticos, coaliciones y candidaturas comunes o independientes. Radio y Televisión	14
Espacios noticiosos por actores políticos. Radio y Televisión	15
Tiempo por partidos políticos, coaliciones y candidaturas comunes o independientes. Radio	16
Tiempo por partidos políticos, coaliciones y candidaturas comunes o independientes. Televisión	18
Menciones por partidos políticos, coaliciones y candidaturas comunes o independientes. Internet	19
Tiempo por actores políticos. Radio	20
Tiempo por actores políticos. Televisión	28
Menciones por actores políticos. Internet	30
ANÁLISIS POR VARIABLES	37
Género periodístico por partidos políticos, coaliciones y candidaturas comunes o independientes. Radio	38
Género periodístico por partidos políticos, coaliciones y candidaturas comunes o independientes. Televisión	40
Género periodístico por partidos políticos, coaliciones y candidaturas comunes o independientes. Internet	41
Género periodístico por actores políticos. Radio	42
Género periodístico por actores políticos. Televisión	47
Género periodístico por actores políticos. Internet	49
Valoración de la información por partidos políticos, coaliciones y candidaturas comunes o independientes. Radio	53
Valoración de la información por partidos políticos, coaliciones y candidaturas comunes o independientes. Televisión	55
Valoración de la información por partidos políticos, coaliciones y candidaturas comunes o independientes. Internet	56

Valoración de la información por actores políticos. Radio	57
Valoración de la información por actores políticos. Televisión	62
Valoración de la información por actores políticos. Internet	64
Recursos técnicos por partidos políticos, coaliciones y candidaturas comunes o independientes. Radio	68
Recursos técnicos por partidos políticos, coaliciones y candidaturas comunes o independientes. Televisión	70
Recursos técnicos por partidos políticos, coaliciones y candidaturas comunes o independientes. Internet	71
Recursos técnicos por actores políticos. Radio	72
Recursos técnicos por actores políticos. Televisión	78
Recursos técnicos por actores políticos. Internet	80
Importancia de las noticias. Ubicación de la nota por partidos políticos, coaliciones y candidaturas comunes o independientes. Radio	84
Importancia de las noticias. Ubicación de la nota por partidos políticos, coaliciones y candidaturas comunes o independientes. Televisión	86
Importancia de las noticias. Ubicación de la nota por actores políticos. Radio	87
Importancia de las noticias. Ubicación de la nota por actores políticos. Televisión	93
Importancia de las noticias. Segmento de tiempo en que apareció la nota por partidos políticos, coaliciones y candidaturas comunes o independientes. Radio	95
Importancia de las noticias. Segmento del tiempo en que apareció la nota por partidos políticos, coaliciones y candidaturas comunes o independientes. Televisión	97
Importancia de las noticias. Segmento del tiempo en que apareció la nota por actores políticos. Radio	98
Importancia de las noticias. Segmento del tiempo en que apareció la nota por actores políticos. Televisión	105
Información desagregada por género por actores políticos. Radio	107
Información desagregada por género por actores políticos. Televisión	112
Información desagregada por género por actores políticos. Internet	114
Programa noticioso por partidos políticos, coaliciones y candidaturas comunes o independientes. Radio	118
Programa noticioso por partidos políticos, coaliciones y candidaturas comunes o independientes. Televisión	122
Portal de noticias por partidos políticos, coaliciones y candidaturas comunes o independientes. Internet	123

Programa noticioso por actores políticos. Radio	125
Programa noticioso por actores políticos. Televisión	136
Portal de noticias por actores políticos. Internet	138
Encuestas y/o sondeos de opinión.....	152
Igualdad de género y no discriminación. Sexo de la persona de la enunciación. Radio	153
Igualdad de género y no discriminación. Sexo de la persona de la enunciación. Televisión	155
Igualdad de género y no discriminación. Sexo de la persona de la enunciación. Internet	157
Igualdad de género y no discriminación. Uso de lenguaje incluyente y no sexista. Radio	159
Igualdad de género y no discriminación. Uso de lenguaje incluyente y no sexista. Televisión	160
Igualdad de género y no discriminación. Uso de lenguaje incluyente y no sexista. Internet	161
Violencia política contra las mujeres en razón de género. Presencia de estereotipos de género. Radio	162
Violencia política contra las mujeres en razón de género. Presencia de estereotipos de género. Televisión	163
Violencia política contra las mujeres en razón de género. Presencia de estereotipos de género. Internet	164
Anexos	165
Base de datos CD.....	170

ANÁLISIS GENERAL

BALANCE GENERAL

El presente informe corresponde al monitoreo general en radio, televisión e internet que difunden programas de noticias en el estado de Oaxaca, sobre el periodo de Campaña de las Concejalías a los Ayuntamientos, durante el Proceso Electoral Ordinario 2020-2021, que comprende el periodo del 17 al 23 de mayo de 2021.

Se revisaron y analizaron un total de **259 horas, 30 minutos de radio y televisión** que difunden programas de noticias, así como **40 portales de noticias por internet**.

El número **total** de **menciones** en **radio, televisión y portales de noticias por internet** dedicado a partidos políticos, coaliciones y candidaturas comunes o independientes, y por actores políticos, fue de **1,263**.

El **tiempo total** de programas noticiosos de **radio y televisión** dedicado a partidos políticos, coaliciones, candidaturas comunes o independientes, y por actores políticos, fue de **18 horas, 50 minutos, 13 segundos y 359 menciones**.

El **tiempo total** de programas noticiosos de **radio** dedicado a partidos políticos, coaliciones, candidaturas comunes o independientes, y por actores políticos, fue de **18 horas, 16 minutos, 44 segundos y 350 menciones**.

El **tiempo total** de programas noticiosos de **televisión** dedicado a partidos políticos, coaliciones, candidaturas comunes o independientes, y por actores políticos, fue de **33 minutos, 29 segundos y 9 menciones**.

El **PRI** fue el partido político que registró **más tiempo y menciones** en espacios noticiosos de **radio** en este periodo, con 20 minutos, 37 segundos y 10 menciones.

MORENA fue el único partido político que registró **tiempo y mención** en espacios noticiosos de **televisión** en este periodo, con 2 minutos, 49 segundos y 1 mención.

MORENA y PT fueron los partidos políticos que registraron **más menciones** en portales de noticias por **internet** durante este periodo, con 3 de cada uno.

Hugo Jairo Hernández Sánchez fue el político que registró **más tiempo y menciones** en espacios noticiosos de **radio**, con 1 hora, 33 minutos, 56 segundos y 33 menciones.

Cynthia Leticia Sánchez Ramos fue la política que registró **más tiempo** en espacios noticiosos de **televisión**, con 9 minutos, 4 segundos.

Hugo Jairo Hernández Sánchez fue el político que registró **más menciones** en espacios noticiosos de **televisión**, con un total de 3.

Javier Villacaña Jiménez fue el político que registró **más menciones** en portales de noticias por **internet**, con un total de 292.

El **PRI** fue el partido político que registró **más tiempo** en espacios noticiosos de **radio** en el género periodístico **Entrevista** con 13 minutos.

Movimiento de Regeneración Nacional (MORENA) fue el partido político que registró **más piezas de monitoreo** en espacios noticiosos de **radio** en el género periodístico **Nota Informativa** con un total de 9.

MORENA fue el único partido político que registró **tiempo y mención** en espacios noticiosos de **televisión** en este periodo, en el género periodístico **Nota Informativa** con 2 minutos, 49 segundos y 1 mención.

MORENA y el **Partido del Trabajo (PT)** fueron los partidos políticos que registraron **más piezas de monitoreo** en portales de noticias por **internet** en el género periodístico **Nota Informativa**, con 3 cada uno.

Hugo Jairo Hernández Sánchez fue el político que registró **más tiempo y piezas de monitoreo** en espacios noticiosos de **radio** en el género periodístico **Nota Informativa**, con 1 hora, 23 minutos, 47 segundos y 30 piezas.

Cynthia Leticia Sánchez Ramos fue la política que registró **más tiempo** en espacios noticiosos de **televisión**, en el género periodístico **Entrevista**, con 9 minutos, 4 segundos.

Hugo Jairo Hernández Sánchez fue el político que registró **más piezas de monitoreo** en espacios noticiosos de **televisión**, en el género periodístico **Nota Informativa**, con un total de 2.

Javier Villacaña Jiménez fue el político que registró **más piezas de monitoreo** en portales de noticias por **internet** en el género periodístico **Nota Informativa**, con un total de 286.

El **Partido Revolucionario Institucional (PRI)** fue el partido político que registró **más tiempo y menciones** en espacios noticiosos de **radio**, en la valoración de la información **No adjetivada**, con 16 minutos, 40 segundos y 7 menciones.

MORENA fue el único partido político que registró **tiempo y mención** en espacios noticiosos de **televisión** en la valoración de la información **No adjetivada** con 2 minutos, 49 segundos y 1 mención.

MORENA y **PT** fueron los partidos políticos que registraron **más menciones** en portales de noticias por **internet** en la valoración de la información **No adjetivada**, con 3 cada uno.

Hugo Jairo Hernández Sánchez fue el político que registró **más tiempo y menciones** en programas noticiosos de **radio** en la valoración de información **No adjetivada**, con 1 hora, 33 minutos, 56 segundos y 33 menciones.

Hugo Jairo Hernández Sánchez fue el político que registró **más menciones** en espacios noticiosos de **televisión**, en la valoración de la información **No adjetivada**, con un total de 3 piezas.

Javier Villacaña Jiménez fue el político que registró **más menciones** en portales de noticias por **internet** en la valoración de la información **No adjetivada**, con un total de 290.

En materia de **información desagregada por género**, en este periodo se registró información **78** políticas y políticos en espacios noticiosos de **radio**, de los cuales **19** son **Mujeres** y **59** son **Hombres**.

Hilda Graciela Pérez Luis fue la política que registró **más tiempo** durante este periodo en espacios noticiosos de **radio** con 44 minutos, 27 segundos.

Hilda Graciela Pérez Luis y **Wendolín Llanos López** fueron las políticas que registraron **más menciones** durante este periodo en espacios noticiosos de **radio** con 11 cada una.

Hugo Jairo Hernández Sánchez fue el político que registró **más tiempo y menciones** durante este periodo en espacios noticiosos de **radio** con 1 hora, 33 minutos, 56 segundos y 33 menciones.

Durante este periodo fueron los **hombres** quienes tuvieron **mayor presencia** en programas noticiosos de **radio** y en número representan más del triple que ellas; contrario a ello, las **mujeres** registran **menos del 22%** del total del tiempo de información.

En programas noticiosos de **televisión**, se registró información de 6 políticas y políticos, de los cuales 2 son **mujeres** y 4 son **hombres**.

Cynthia Leticia Sánchez Ramos fue la política que registró **más tiempo** en espacios noticiosos de televisión, con 9 minutos, 4 segundos.

Hugo Jairo Hernández Sánchez fue el político que registró **más tiempo y menciones** en espacios noticiosos de **televisión**, con 5 minutos, 45 segundos y 3 menciones.

Durante este periodo los **hombres** registraron **mayor presencia** en los espacios noticiosos de **televisión** y en número son 2 veces más que ellas; las **mujeres** en cambio registraron **menos del 38%** del tiempo total en los espacios noticiosos.

En portales de noticias por **internet**, se registró información de **70** políticas y políticos, de los cuales 19 son **mujeres** y 51 son **hombres**.

Hilda Graciela Pérez Luis fue la política que registró **más menciones** en portales de noticias por **internet**, con un total de 41.

Javier Villacaña Jiménez fue el político que registró **más menciones** en portales de noticias por **internet**, con un total de 292.

Durante este periodo, fueron los **hombres** quienes tuvieron **mayor presencia** en portales de noticias por **internet** y en número son más del doble que ellas; **las mujeres** en cambio alcanzaron **menos del 15%** de información en portales.

Enlace (Valles Centrales) fue el programa noticioso de **radio** que otorgó **más tiempo** a un partido político, registrando para el **PRI**, 7 minutos, 35 segundos.

Heraldo 1a emisión fue el programa noticioso de **radio** que otorgó **más menciones** a un partido político, registrando para **MORENA** un total de 3.

Las Noticias Oaxaca (Valles Centrales) fue el único programa noticioso de televisión que otorgó **tiempo y mención** a un partido político, registrando para **MORENA** 2 minutos, 49 segundos y 1 mención.

Realidad Oaxaca fue el portal de noticias por **internet** que otorgó **más menciones** para un partido político, registrando para el **PT**, un total de 2.

En Comentario fue el programa noticioso de **radio** que otorgó **más tiempo** a un político, registrando para **Miguel de Jesús Pérez Vásquez** 46 minutos.

Noticias de las 8 fue el programa noticioso de **radio** que otorgó **más menciones** a políticas y políticos, registrando para **Arcelia López Hernández, Benjamín Robles Pacheco, Ismael González Galindo, Iván Montes Jiménez y Victoria Feria Coronel**, 6 para cada uno.

Informativo 360 1a emisión fue el espacio noticioso de **televisión** que otorgó **más tiempo** a una política, registrando para **Cynthia Leticia Sánchez Ramos**, 9 minutos, 4 segundos.

Las Noticias Oaxaca fue el espacio noticioso de **televisión** que otorgó más menciones a un político, registrando para **Hugo Jairo Hernández Sánchez**, un total de 3.

Pulso Político fue el portal de noticias por **internet** que otorgó **más menciones** a un político, registrando para **Javier Villacaña Jiménez** un total de 26.

En este periodo no se registraron encuestas o sondeos de opinión sobre las candidatas y candidatos a las concejalías a los ayuntamientos.

Respecto al **sexo de las personas responsables de la enunciación** de la información en los programas noticiosos de **radio**, los datos registrados permiten identificar que fueron en su **mayoría hombres** los responsables de la enunciación, siendo los **Conductores** quienes registraron **más tiempo y piezas de monitoreo**, con 12 horas, 14 minutos, 32 segundos y 195 piezas.

En programas noticiosos de **televisión** durante este periodo fueron en su **mayoría mujeres** las responsables de la enunciación de la información, siendo las **Conductoras** quienes registraron **más tiempo** con 13 minutos, 47 segundos; y las **Reporteras** fueron quienes registraron **más piezas de monitoreo** con un total de 4.

En portales de noticias por **internet**, fue en su **mayoría** la **Redacción** la responsable de la enunciación de la información, quien registró **más piezas de monitoreo** con un total de 594.

En cuanto al tema de **Igualdad de género y no discriminación** y uso del lenguaje incluyente y no sexista, durante este periodo no se registró información.

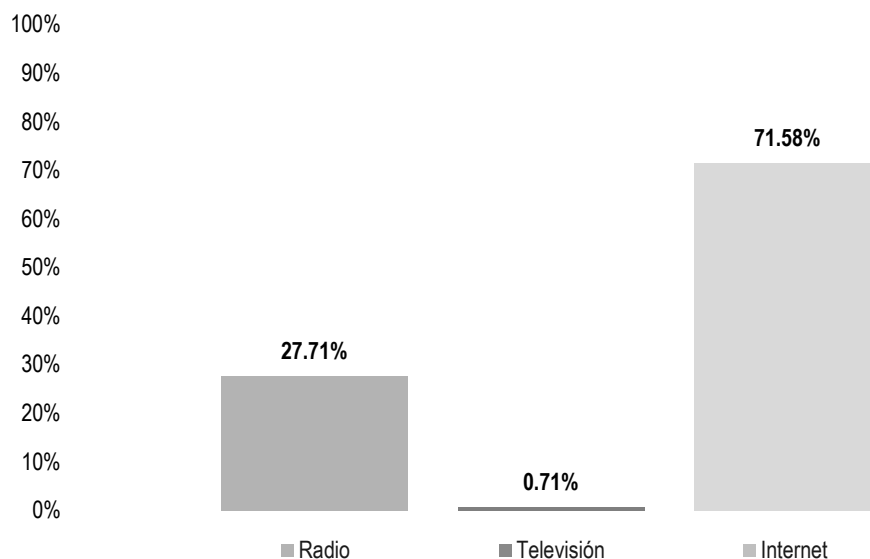
Respecto al tema de **Violencia política contra las mujeres en razón de género** y presencia de estereotipos de género, durante este periodo no se registró información.



Informe Semanal Campaña Concejalías a los Ayuntamientos

Del 17 al 23 de mayo de 2021

TOTAL DE MENCIONES EN ESPACIOS NOTICIOSOS POR PARTIDOS POLÍTICOS, COALICIONES Y CANDIDATURAS COMUNES O INDEPENDIENTES, Y POR ACTORES POLÍTICOS



El número **total de menciones** en **radio, televisión y portales de noticias por internet** dedicado a partidos políticos, coaliciones y candidaturas comunes o independientes, y por actores políticos, fue de **1,263**, de las cuales:

350 corresponden a **radio**, 9 a **televisión** y 904 a **internet**.

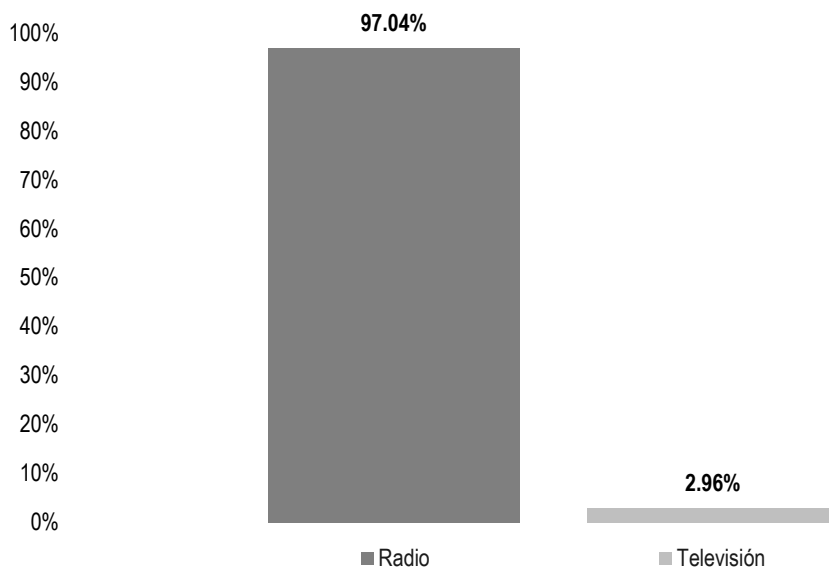
MONITOREO	PORCENTAJE	PIEZAS DE MONITOREO
Radio	27.71%	350
Televisión	0.71%	9
Internet	71.58%	904
TOTAL GENERAL	100%	1,263



Informe Semanal Campaña Concejalías a los Ayuntamientos

Del 17 al 23 de mayo de 2021

TIEMPO TOTAL EN ESPACIOS NOTICIOSOS POR PARTIDOS POLÍTICOS, COALICIONES Y CANDIDATURAS COMUNES O INDEPENDIENTES, Y POR ACTORES POLÍTICOS



El **tiempo total** en espacios noticiosos de **radio** y **televisión** dedicado al tema de partidos políticos, coaliciones y candidaturas comunes o independientes, y por actores políticos, fue de **18 horas, 50 minutos, 13 segundos**, de los cuales:

18 horas, 16 minutos, 44 segundos corresponden a **radio**; y 33 minutos, 29 segundos a **televisión**.

Se registraron **359** menciones, de las cuales:

350 corresponden a **radio** y 9 a **televisión**.

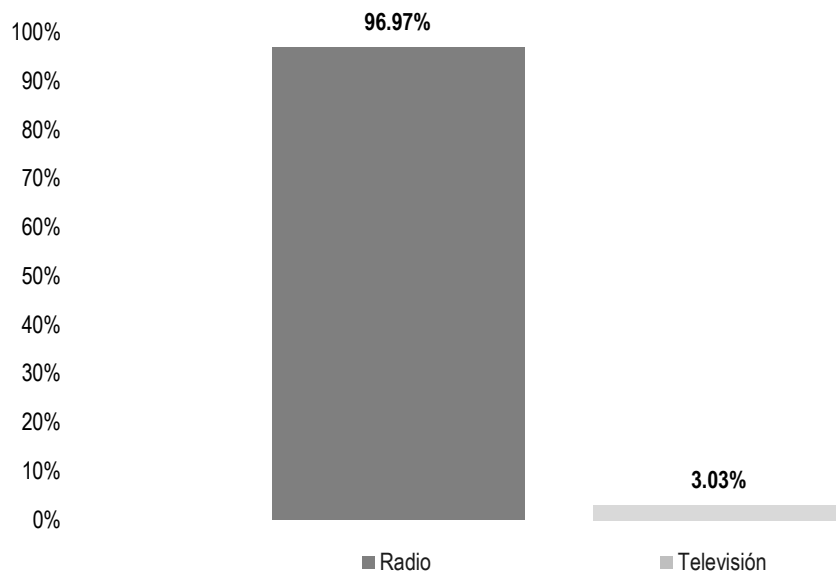
MONITOREO	PORCENTAJE	TIEMPO	PIEZAS DE MONITOREO
Radio	97.04%	18:16:44	350
Televisión	2.96%	00:33:29	9
TOTAL GENERAL	100%	18:50:13	359



Informe Semanal Campaña Concejalías a los Ayuntamientos

Del 17 al 23 de mayo de 2021

ESPACIOS NOTICIOSOS POR PARTIDOS POLÍTICOS, COALICIONES Y CANDIDATURAS COMUNES O INDEPENDIENTES



El tiempo total en espacios noticiosos de radio y televisión dedicado a partidos políticos, coaliciones y candidaturas comunes o independientes, fue de **58 minutos, 23 segundos**, de los cuales:

55 minutos, 34 segundos corresponden a **radio**; y 2 minutos, 49 segundos a televisión.

Se registraron **33** menciones, de las cuales 32 corresponden a **radio**; y 1 a **televisión**.

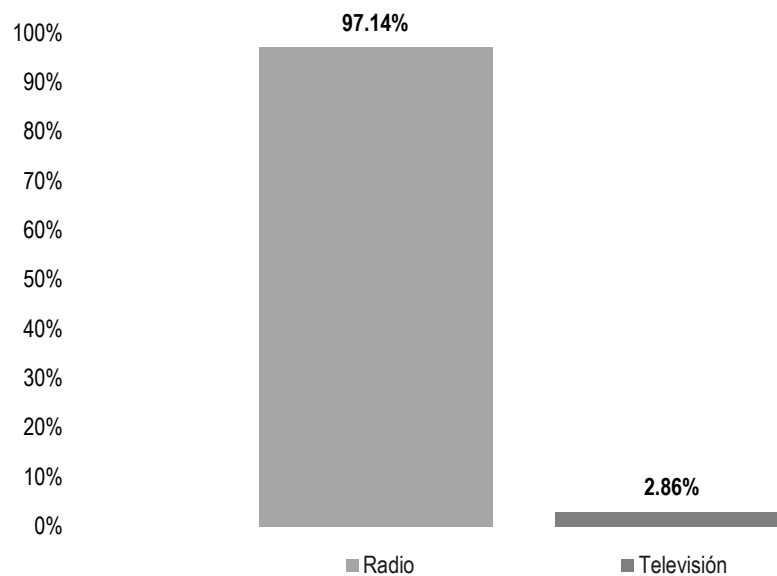
MONITOREO	PORCENTAJE	TIEMPO	PIEZAS DE MONITOREO
Radio	96.97%	00:55:34	32
Televisión	3.03%	00:02:49	1
TOTAL GENERAL	100%	00:58:23	33



Informe Semanal Campaña Concejalías a los Ayuntamientos

Del 17 al 23 de mayo de 2021

ESPACIOS NOTICIOSOS POR ACTORES POLÍTICOS



El tiempo total en espacios noticiosos de radio y televisión dedicado a actores políticos fue de **17 horas, 51 minutos, 50 segundos**, de los cuales:

17 horas, 21 minutos, 10 segundos corresponden a **radio** y 30 minutos, 40 segundos a **televisión**.

Se registraron un total de **326** menciones, de las cuales:

318 corresponden a **radio** y 8 a **televisión**.

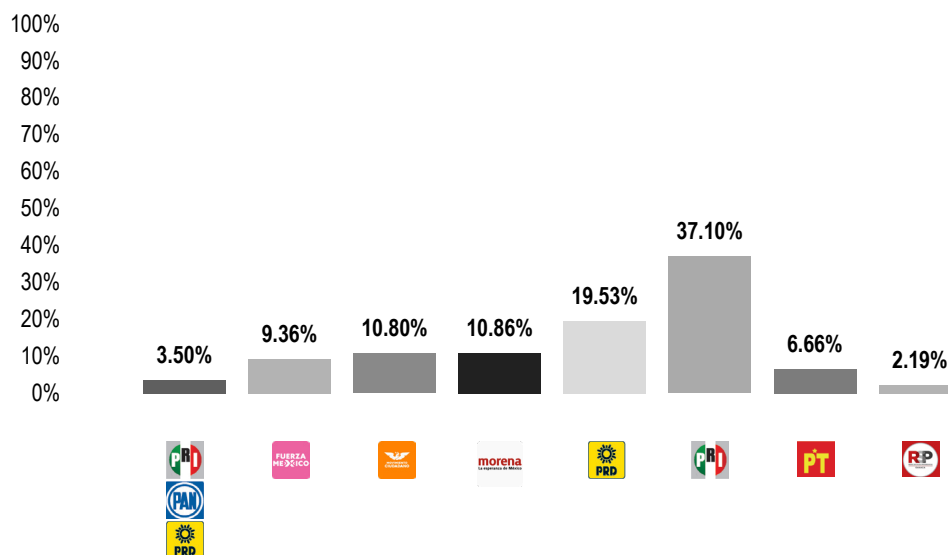
MONITOREO	PORCENTAJE	TIEMPO	PIEZAS DE MONITOREO
Radio	97.14%	17:21:10	318
Televisión	2.86%	00:30:40	8
TOTAL GENERAL	100%	17:51:50	326



Informe Semanal Campaña Concejalías a los Ayuntamientos

Del 17 al 23 de mayo de 2021

TIEMPO POR PARTIDOS POLÍTICOS, COALICIONES Y CANDIDATURAS COMUNES O INDEPENDIENTES



El tiempo total en espacios noticiosos de radio dedicado a partidos políticos, coaliciones y candidaturas comunes o independientes, fue de **55 minutos, 34 segundos**, de los cuales los partidos o coaliciones con más tiempo fueron:

Partido Revolucionario Institucional (PRI) con 20 minutos, 37 segundos; **Partido de la Revolución Democrática (PRD)** con 10 minutos, 51 segundos; y partido **Movimiento de Regeneración Nacional (MORENA)** con 6 minutos, 2 segundos.

Se registraron un total de **32** menciones, de las cuales los partidos políticos o coaliciones con más registros fueron:

PRI con 10; **Morena** con 9; **Coalición PRI, PAN, PRD, partido Fuerza Por México (FXM)** y **Partido del Trabajo (PT)** con 3 cada uno.

El **PRI** fue el partido político que registró **más tiempo y menciones** en espacios noticiosos de **radio** en este periodo, con 20 minutos, 37 segundos y 10 menciones.



Informe Semanal Campaña Concejalías a los Ayuntamientos

Del 17 al 23 de mayo de 2021

TIEMPO POR PARTIDOS POLÍTICOS, COALICIONES Y CANDIDATURAS COMUNES O INDEPENDIENTES

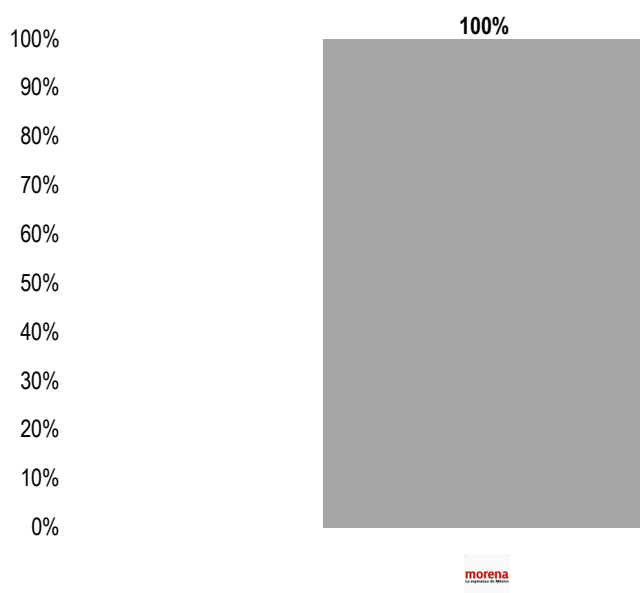
PARTIDO POLÍTICO	PORCENTAJE	TIEMPO	PIEZAS DE MONITOREO
COALICIÓN PRI, PAN, PRD	3.50%	00:01:57	3
FUERZA POR MÉXICO	9.36%	00:05:12	3
MC	10.80%	00:06:00	1
MORENA	10.86%	00:06:02	9
PRD	19.53%	00:10:51	2
PRI	37.10%	00:20:37	10
PT	6.66%	00:03:42	3
RSP	2.19%	00:01:13	1
TOTAL GENERAL	100%	00:55:34	32



Informe Semanal Campaña Concejalías a los Ayuntamientos

Del 17 al 23 de mayo de 2021

TIEMPO POR PARTIDOS POLÍTICOS, COALICIONES Y CANDIDATURAS COMUNES O INDEPENDIENTES



El tiempo total en espacios noticiosos de televisión dedicado a partidos políticos, coaliciones y candidaturas comunes o independientes, fue de **2 minutos, 49 segundos**, los cuales corresponden en su totalidad al partido político **MORENA**.

Se registró **1** mención, la cual fue para el partido **MORENA**.

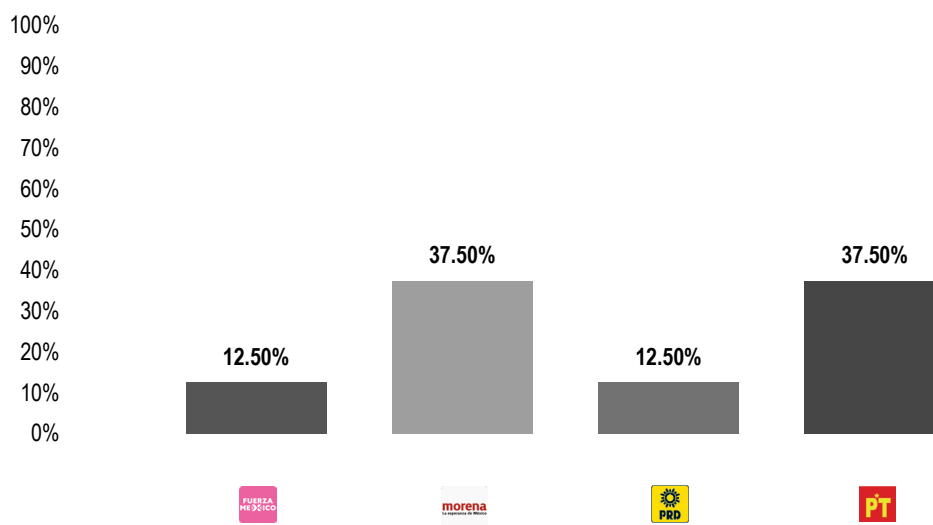
MORENA fue el único partido político que registró **tiempo** y **mención** en espacios noticiosos de **televisión** en este periodo, con 2 minutos, 49 segundos y 1 mención.

PARTIDO POLÍTICO	PORCENTAJE	TIEMPO	PIEZAS DE MONITOREO
MORENA	100%	00:02:49	1
TOTAL GENERAL	100%	00:02:49	1

Informe Semanal Campaña Concejalías a los Ayuntamientos

Del 17 al 23 de mayo de 2021

MENCIONES POR PARTIDOS POLÍTICOS, COALICIONES Y CANDIDATURAS COMUNES O INDEPENDIENTES



El número total de menciones en portales de noticias por internet dedicado a partidos políticos, coaliciones y candidaturas comunes o independientes fue de **8**, de las cuales los partidos o coaliciones con más menciones fueron:

MORENA con 3; y **PT** con 3.

MORENA y **PT** fueron los partidos políticos que registraron **más menciones** en portales de noticias por **internet** durante este periodo, con 3 de cada uno.

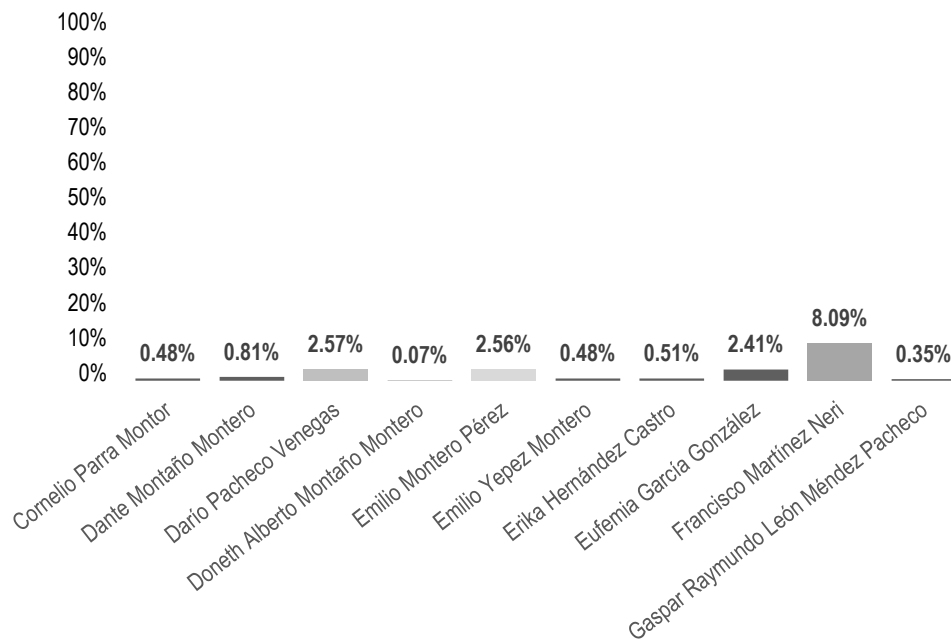
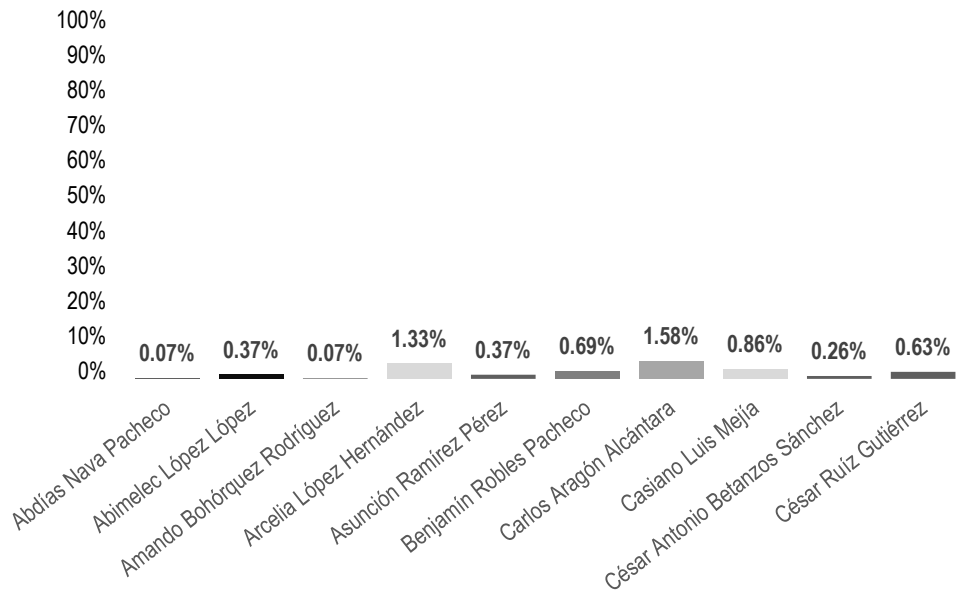
PARTIDO POLÍTICO	PORCENTAJE	PIEZAS DE MONITOREO
FUERZA POR MÉXICO	12.50%	1
MORENA	37.50%	3
PRD	12.50%	1
PT	37.50%	3
TOTAL GENERAL	100%	8



Informe Semanal Campaña Concejalías a los Ayuntamientos

Del 17 al 23 de mayo de 2021

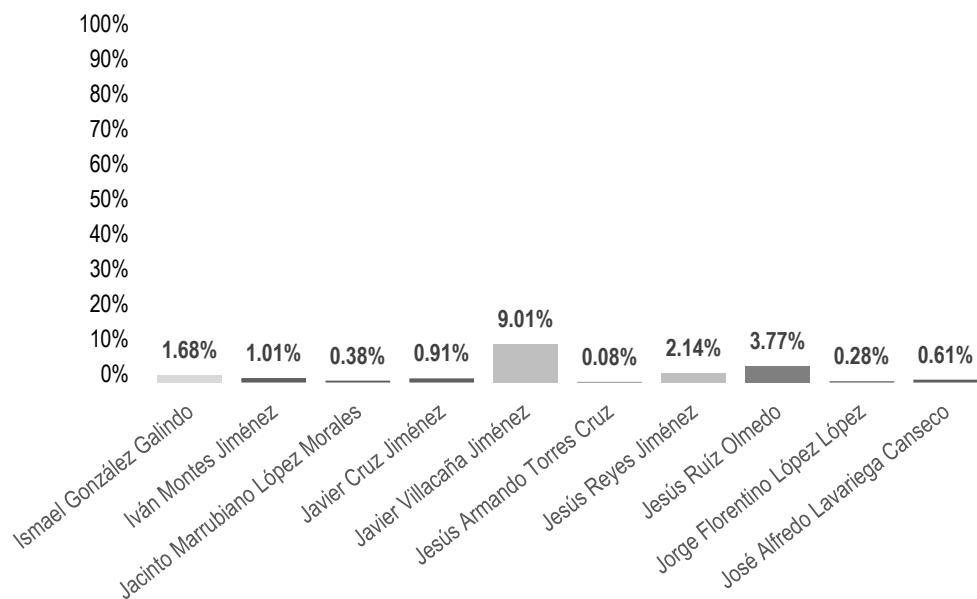
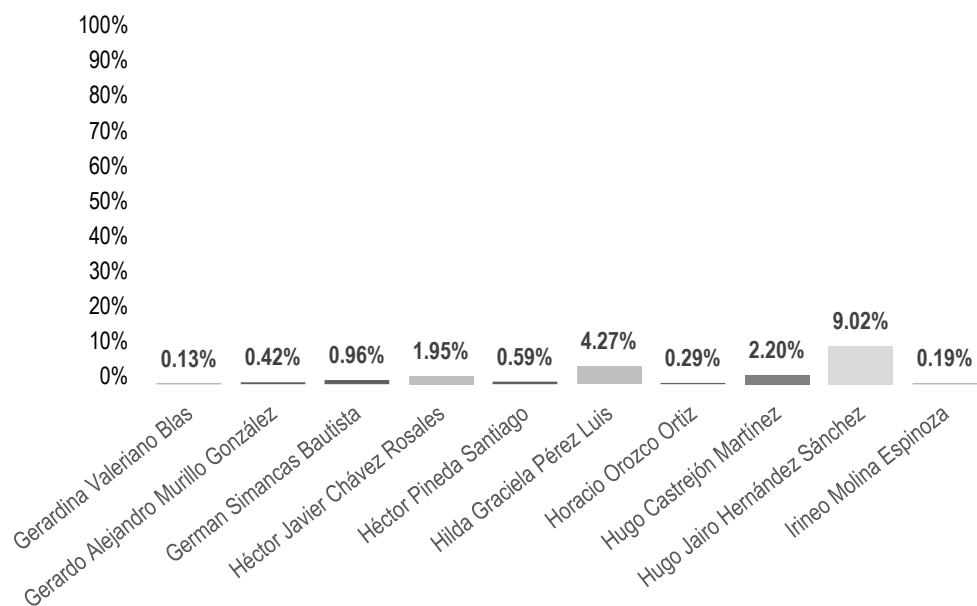
TIEMPO POR ACTORES POLÍTICOS



Informe Semanal Campaña Concejalías a los Ayuntamientos

Del 17 al 23 de mayo de 2021

TIEMPO POR ACTORES POLÍTICOS

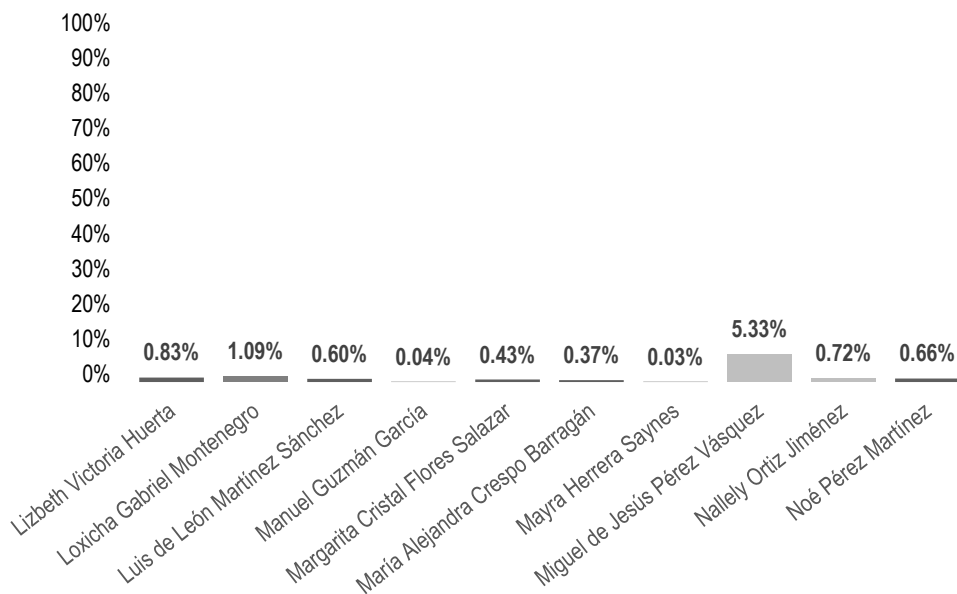
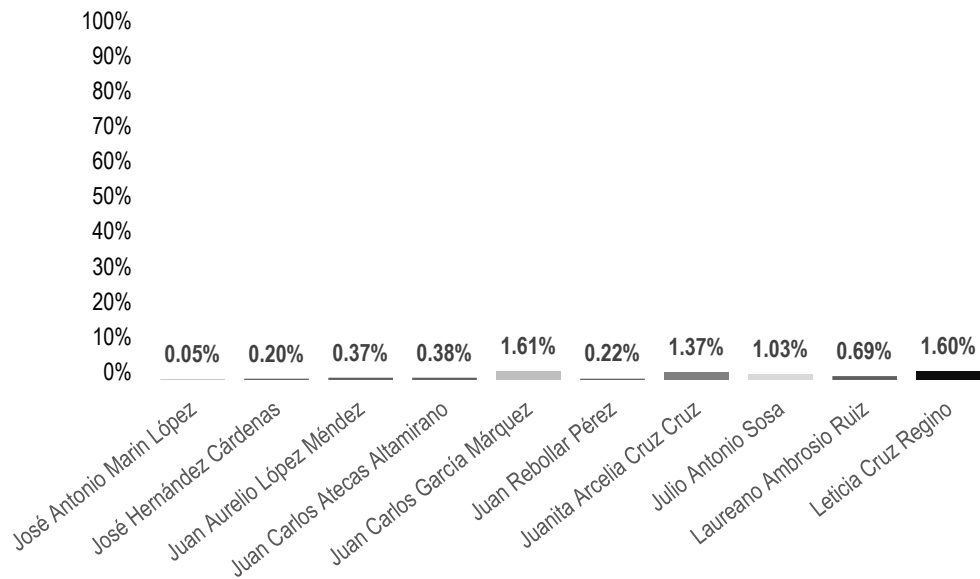




Informe Semanal Campaña Concejalías a los Ayuntamientos

Del 17 al 23 de mayo de 2021

TIEMPO POR ACTORES POLÍTICOS

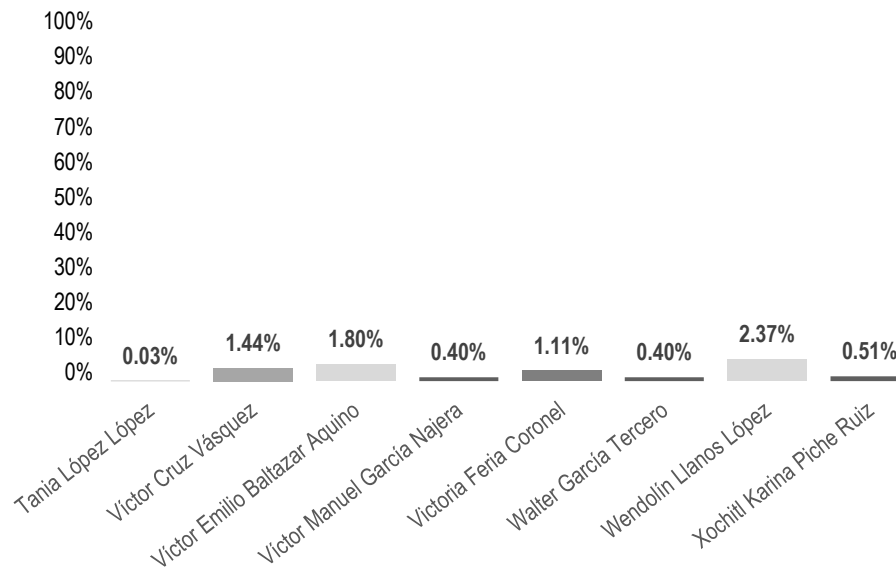
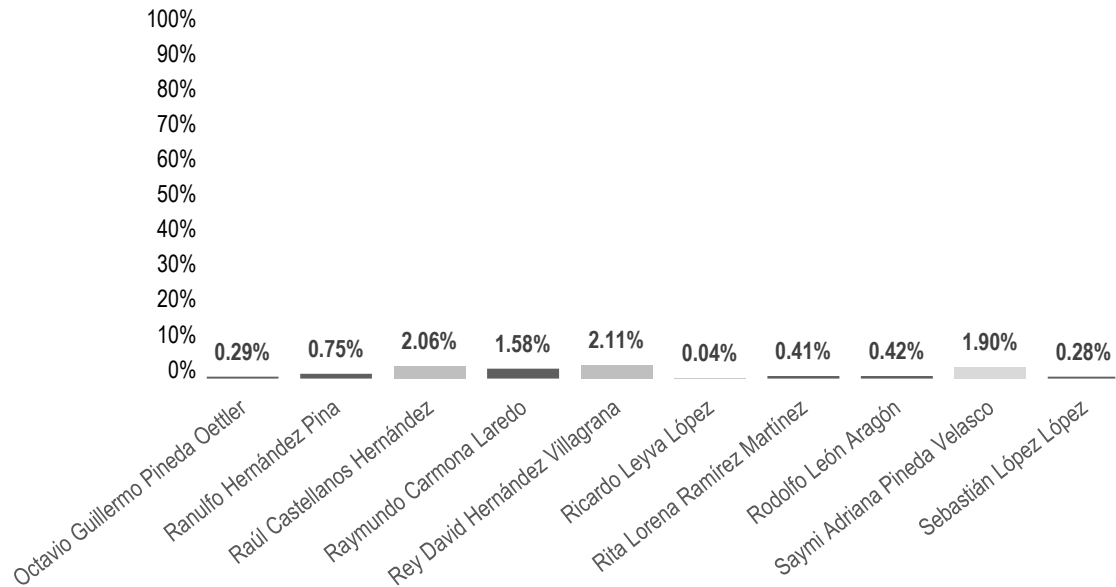




Informe Semanal Campaña Concejalías a los Ayuntamientos

Del 17 al 23 de mayo de 2021

TIEMPO POR ACTORES POLÍTICOS





Informe Semanal Campaña Concejalías a los Ayuntamientos

Del 17 al 23 de mayo de 2021

TIEMPO POR ACTORES POLÍTICOS

El tiempo total en espacios noticiosos de radio dedicado a actores políticos fue de **17 horas, 21 minutos, 10 segundos**, de los cuales quienes registraron más tiempo fueron:

Hugo Jairo Hernández Sánchez con 1 hora, 33 minutos, 56 segundos; **Javier Villacaña Jiménez** con 1 hora, 33 minutos, 46 segundos; y **Francisco Martínez Neri** con 1 hora, 24 minutos, 12 segundos.

Se registraron **318** menciones, de las cuales las políticas y políticos con más menciones fueron:

Hugo Jairo Hernández Sánchez con 33; **Francisco Martínez Neri** con 28; y **Javier Villacaña Jiménez** con 24.

Hugo Jairo Hernández Sánchez fue el político que registró **más tiempo y menciones** en espacios noticiosos de **radio**, con 1 hora, 33 minutos, 56 segundos y 33 menciones.

ACTOR POLÍTICO	PORCENTAJE	TIEMPO	PIEZAS DE MONITOREO
Abdías Nava Pacheco	0.07%	00:00:45	1
Abimelec López López	0.37%	00:03:54	3
Amando Bohórquez Rodríguez	0.07%	00:00:41	1
Arcelia López Hernández	1.33%	00:13:52	7
Asunción Ramírez Pérez	0.37%	00:03:49	1
Benjamín Robles Pacheco	0.69%	00:07:09	6
Carlos Aragón Alcántara	1.58%	00:16:26	2



Informe Semanal Campaña Concejalías a los Ayuntamientos

Del 17 al 23 de mayo de 2021

TIEMPO POR ACTORES POLÍTICOS

ACTOR POLÍTICO	PORCENTAJE	TIEMPO	PIEZAS DE MONITOREO
Casiano Luis Mejía	0.86%	00:09:00	1
César Antonio Betanzos Sánchez	0.26%	00:02:44	1
César Ruíz Gutiérrez	0.63%	00:06:35	3
Cornelio Parra Montor	0.48%	00:05:00	1
Dante Montaña Montero	0.81%	00:08:25	3
Darío Pacheco Venegas	2.57%	00:26:48	6
Doneth Alberto Montaña Montero	0.07%	00:00:46	1
Emilio Montero Pérez	2.56%	00:26:37	13
Emilio Yopez Montero	0.48%	00:05:00	1
Erika Hernández Castro	0.51%	00:05:19	1
Eufemia García González	2.41%	00:25:08	2
Francisco Martínez Neri	8.09%	01:24:12	28
Gaspar Raymundo León Méndez Pacheco	0.35%	00:03:39	2
Gerardina Valeriano Blas	0.13%	00:01:21	1
Gerardo Alejandro Murillo González	0.42%	00:04:24	1
German Simancas Bautista	0.96%	00:10:00	3
Héctor Javier Chávez Rosales	1.95%	00:20:20	4
Héctor Pineda Santiago	0.59%	00:06:10	8
Hilda Graciela Pérez Luis	4.27%	00:44:27	11
Horacio Orozco Ortiz	0.29%	00:03:00	1
Hugo Castrejón Martínez	2.20%	00:22:52	8
Hugo Jairo Hernández Sánchez	9.02%	01:33:56	33
Irineo Molina Espinoza	0.19%	00:02:00	1
Ismael González Galindo	1.68%	00:17:28	6
Iván Montes Jiménez	1.01%	00:10:28	6
Jacinto Marrubiano López Morales	0.38%	00:03:59	2
Javier Cruz Jiménez	0.91%	00:09:26	1
Javier Villacaña Jiménez	9.01%	01:33:46	24
Jesús Armando Torres Cruz	0.08%	00:00:51	1



Informe Semanal Campaña Concejalías a los Ayuntamientos

Del 17 al 23 de mayo de 2021

TIEMPO POR ACTORES POLÍTICOS

ACTOR POLÍTICO	PORCENTAJE	TIEMPO	PIEZAS DE MONITOREO
Jesús Reyes Jiménez	2.14%	00:22:16	4
Jesús Ruíz Olmedo	3.77%	00:39:16	7
Jorge Florentino López López	0.28%	00:02:54	3
José Alfredo Lavariega Canseco	0.61%	00:06:18	1
José Antonio Marin López	0.05%	00:00:30	2
José Hernández Cárdenas	0.20%	00:02:08	1
Juan Aurelio López Méndez	0.37%	00:03:51	2
Juan Carlos Atecas Altamirano	0.38%	00:03:55	1
Juan Carlos García Márquez	1.61%	00:16:44	2
Juan Rebollar Pérez	0.22%	00:02:18	2
Juanita Arcelia Cruz Cruz	1.37%	00:14:18	7
Julio Antonio Sosa	1.03%	00:10:46	2
Laureano Ambrosio Ruiz	0.69%	00:07:13	1
Leticia Cruz Regino	1.60%	00:16:41	2
Lizbeth Victoria Huerta	0.83%	00:08:37	2
Loxicha Gabriel Montenegro	1.09%	00:11:19	3
Luis de León Martínez Sánchez	0.60%	00:06:15	6
Manuel Guzmán García	0.04%	00:00:27	1
Margarita Cristal Flores Salazar	0.43%	00:04:31	2
María Alejandra Crespo Barragán	0.37%	00:03:50	2
Mayra Herrera Saynes	0.03%	00:00:20	1
Miguel de Jesús Pérez Vásquez	5.33%	00:55:31	6
Nallely Ortiz Jiménez	0.72%	00:07:31	1
Noé Pérez Martínez	0.66%	00:06:55	1
Octavio Guillermo Pineda Oettler	0.29%	00:03:02	2
Ranulfo Hernández Pina	0.75%	00:07:46	2
Raúl Castellanos Hernández	2.06%	00:21:29	4
Raymundo Carmona Laredo	1.58%	00:16:26	6
Rey David Hernández Villagrana	2.11%	00:21:57	4



Informe Semanal Campaña Concejalías a los Ayuntamientos

Del 17 al 23 de mayo de 2021

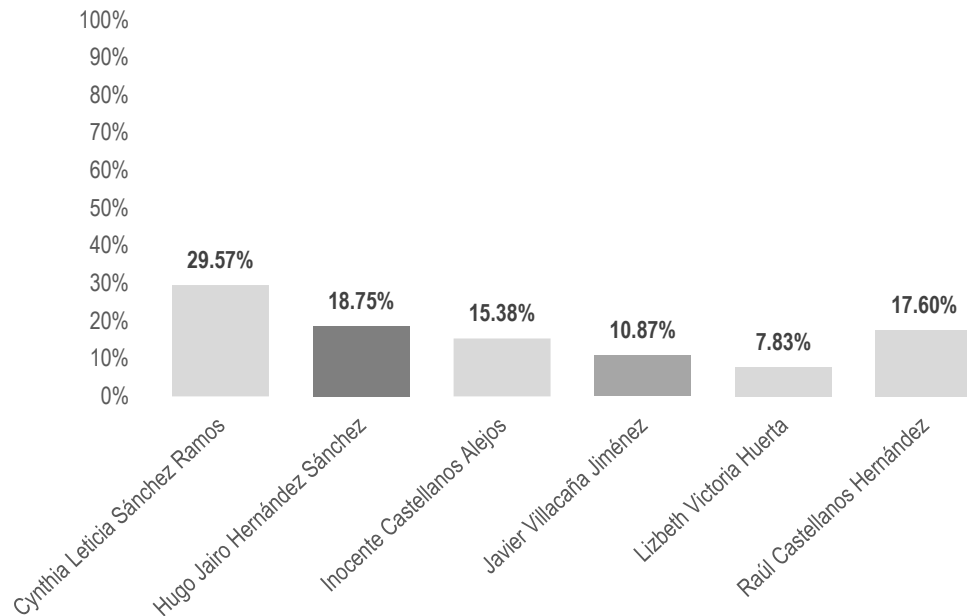
TIEMPO POR ACTORES POLÍTICOS

ACTOR POLÍTICO	PORCENTAJE	TIEMPO	PIEZAS DE MONITOREO
Ricardo Leyva López	0.04%	00:00:27	1
Rita Lorena Ramírez Martínez	0.41%	00:04:14	3
Rodolfo León Aragón	0.42%	00:04:23	1
Saymi Adriana Pineda Velasco	1.90%	00:19:50	7
Sebastián López López	0.28%	00:02:56	1
Tania López López	0.03%	00:00:21	1
Víctor Cruz Vásquez	1.44%	00:15:00	4
Víctor Emilio Baltazar Aquino	1.80%	00:18:44	3
Víctor Manuel García Najera	0.40%	00:04:13	3
Victoria Feria Coronel	1.11%	00:11:31	6
Walter García Tercero	0.40%	00:04:08	1
Wendolín Llanos López	2.37%	00:24:43	11
Xochitl Karina Piche Ruiz	0.51%	00:05:19	1
TOTAL GENERAL	100%	17:21:10	318

Informe Semanal Campaña Concejalías a los Ayuntamientos

Del 17 al 23 de mayo de 2021

TIEMPO POR ACTORES POLÍTICOS



El tiempo total en espacios noticiosos de televisión dedicado a actores políticos fue de **30 minutos, 40 segundos**, de los cuales quienes registraron más tiempo fueron:

Cynthia Leticia Sánchez Ramos con 9 minutos, 4 segundos; **Hugo Jairo Hernández Sánchez** con 5 minutos, 45 segundos; y **Raúl Castellanos Hernández** con 5 minutos, 47 segundos.

Se registraron 8 menciones, de las cuales las políticas y políticos con más registros fueron:

Hugo Jairo Hernández Sánchez con 3; el resto de políticas y políticos registró 1 mención cada uno.

Cynthia Leticia Sánchez Ramos fue la política que registró **más tiempo** en espacios noticiosos de **televisión**, con 9 minutos, 4 segundos.

Hugo Jairo Hernández Sánchez fue el político que registró **más menciones** en espacios noticiosos de **televisión**, con un total de 3.

Informe Semanal Campaña Concejalías a los Ayuntamientos

Del 17 al 23 de mayo de 2021

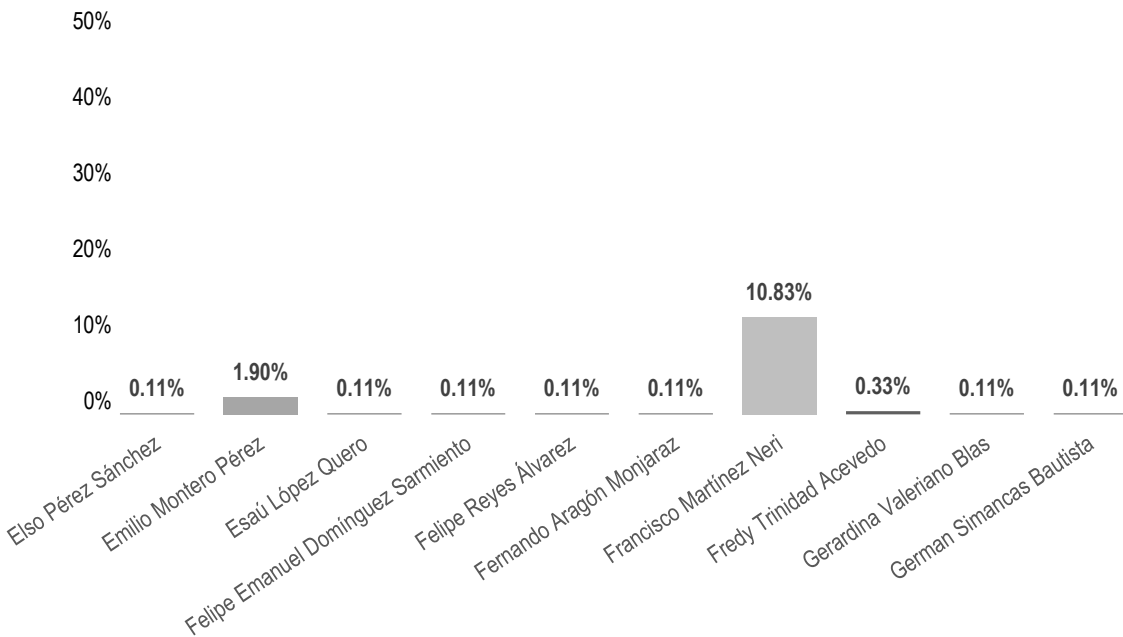
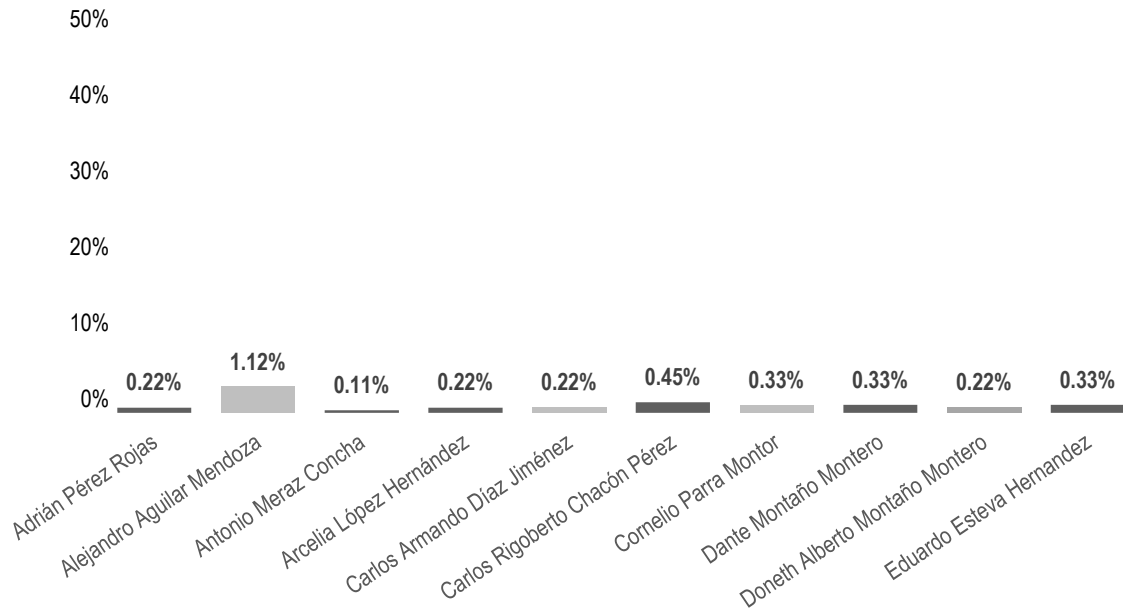
TIEMPO POR ACTORES POLÍTICOS

ACTOR POLÍTICO	PORCENTAJE	TIEMPO	PIEZAS DE MONITOREO
Cynthia Leticia Sánchez Ramos	29.57%	00:09:04	1
Hugo Jairo Hernández Sánchez	18.75%	00:05:45	3
Inocente Castellanos Alejos	15.38%	00:04:43	1
Javier Villacaña Jiménez	10.87%	00:03:20	1
Lizbeth Victoria Huerta	7.83%	00:02:24	1
Raúl Castellanos Hernández	17.60%	00:05:24	1
TOTAL GENERAL	100%	00:30:40	8

Informe Semanal Campaña Concejalías a los Ayuntamientos

Del 17 al 23 de mayo de 2021

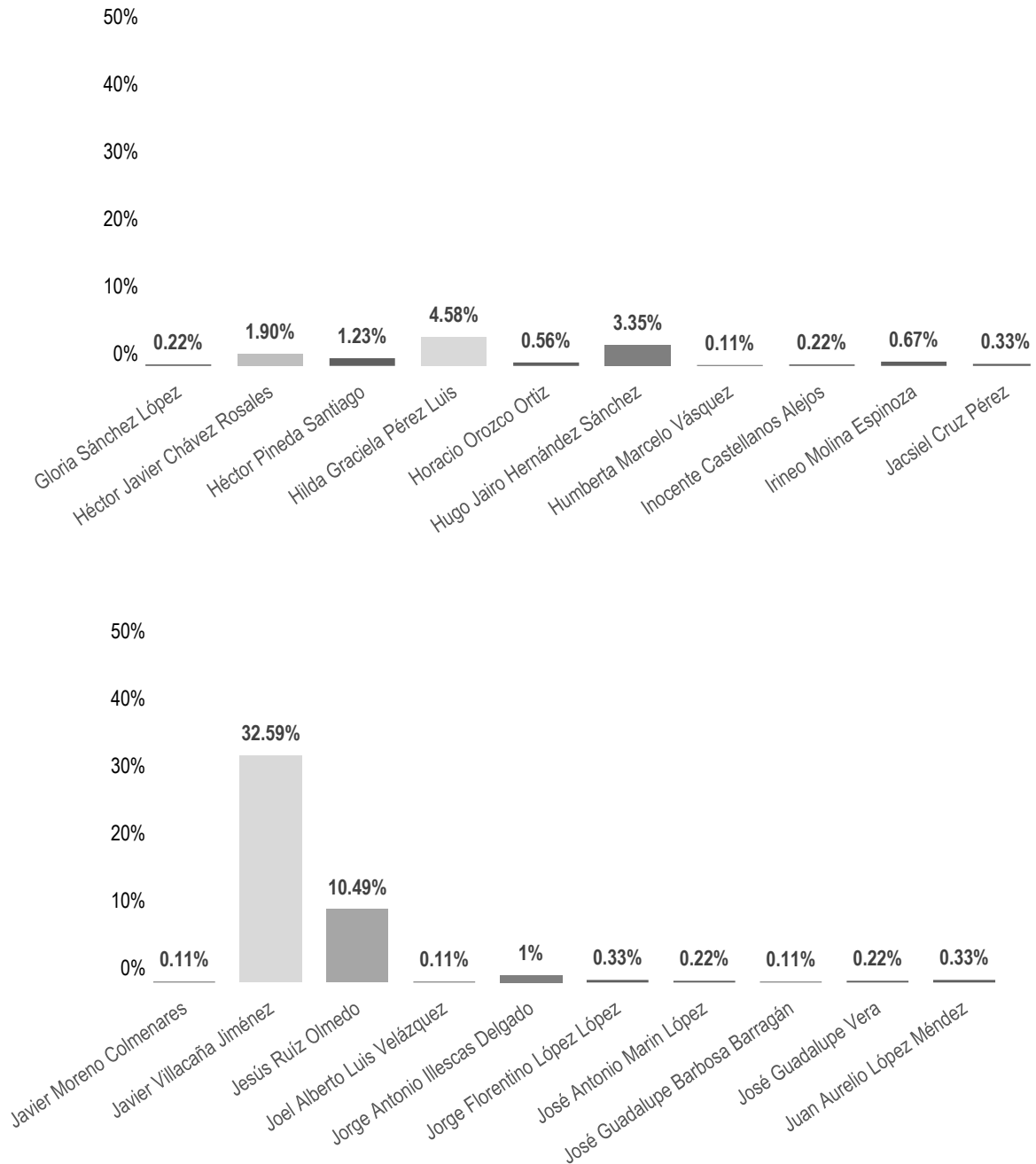
MENCIONES POR ACTORES POLÍTICOS



Informe Semanal Campaña Concejalías a los Ayuntamientos

Del 17 al 23 de mayo de 2021

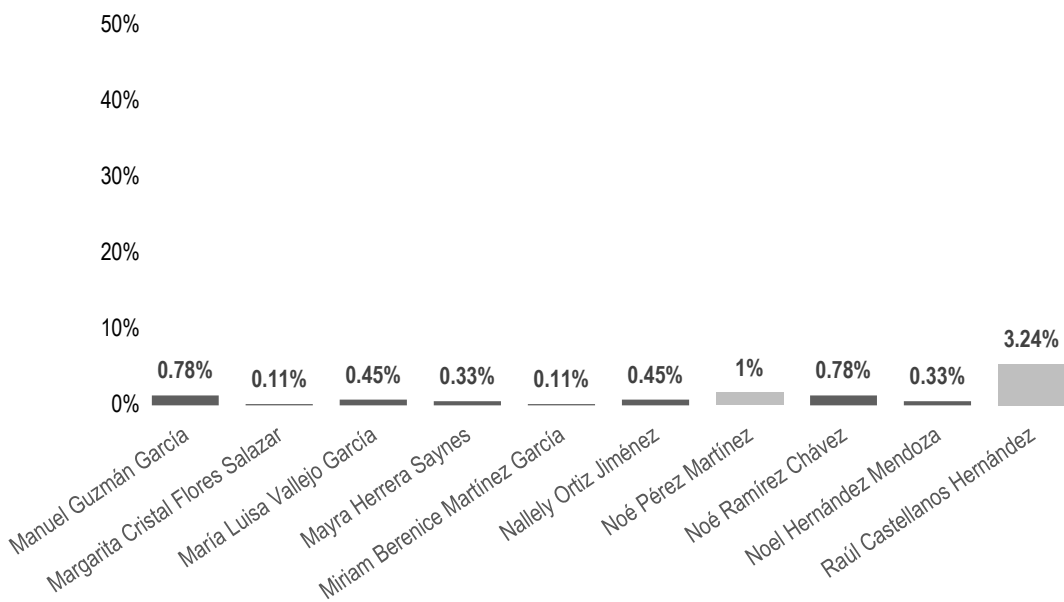
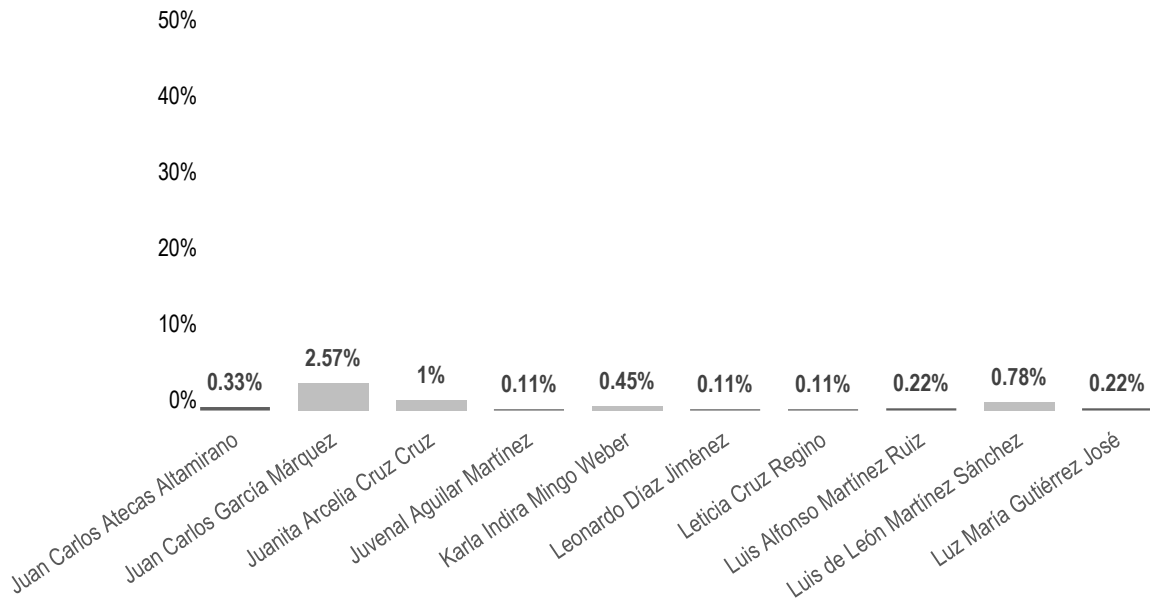
MENCIONES POR ACTORES POLÍTICOS



Informe Semanal Campaña Concejalías a los Ayuntamientos

Del 17 al 23 de mayo de 2021

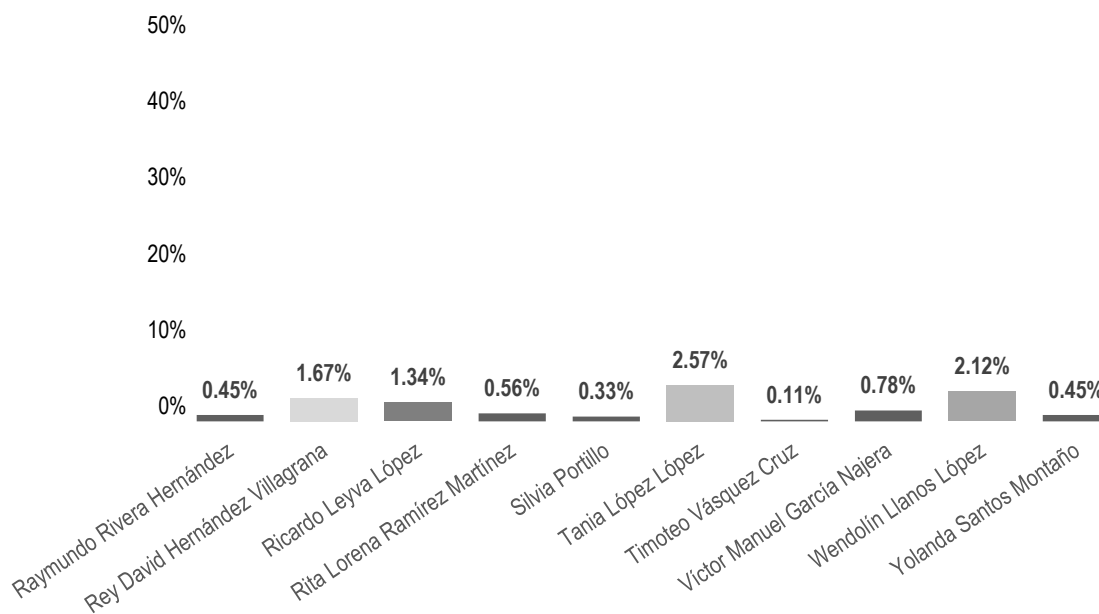
MENCIONES POR ACTORES POLÍTICOS



Informe Semanal Campaña Concejalías a los Ayuntamientos

Del 17 al 23 de mayo de 2021

MENCIONES POR ACTORES POLÍTICOS



El número total de menciones en portales de noticias por internet dedicado a actores políticos fue de **896**, de las cuales los actores con más registros fueron:

Javier Villacaña Jiménez con 292; **Francisco Martínez Neri** con 97; y **Jesús Ruíz Olmedo** con 94.

Javier Villacaña Jiménez fue el político que registró **más menciones** en portales de noticias por **internet**, con un total de 292.

Informe Semanal Campaña Concejalías a los Ayuntamientos

Del 17 al 23 de mayo de 2021

MENCIONES POR ACTORES POLÍTICOS

ACTOR POLÍTICO	PORCENTAJE	PIEZAS DE MONITOREO
Adrián Pérez Rojas	0.22%	2
Alejandro Aguilar Mendoza	1.12%	10
Antonio Meraz Concha	0.11%	1
Arcelia López Hernández	0.22%	2
Carlos Armando Díaz Jiménez	0.22%	2
Carlos Rigoberto Chacón Pérez	0.45%	4
Cornelio Parra Montor	0.33%	3
Dante Montaña Montero	0.33%	3
Doneth Alberto Montaña Montero	0.22%	2
Eduardo Esteva Hernandez	0.33%	3
Elsa Pérez Sánchez	0.11%	1
Emilio Montero Pérez	1.90%	17
Esau López Quero	0.11%	1
Felipe Emanuel Domínguez Sarmiento	0.11%	1
Felipe Reyes Álvarez	0.11%	1
Fernando Aragón Monjaraz	0.11%	1
Francisco Martínez Neri	10.83%	97
Fredy Trinidad Acevedo	0.33%	3
Gerardina Valeriano Blas	0.11%	1
German Simancas Bautista	0.11%	1
Gloria Sánchez López	0.22%	2
Héctor Javier Chávez Rosales	1.90%	17
Héctor Pineda Santiago	1.23%	11
Hilda Graciela Pérez Luis	4.58%	41
Horacio Orozco Ortiz	0.56%	5
Hugo Jairo Hernández Sánchez	3.35%	30
Humberta Marcelo Vásquez	0.11%	1
Inocente Castellanos Alejos	0.22%	2
Irineo Molina Espinoza	0.67%	6

Informe Semanal Campaña Concejalías a los Ayuntamientos

Del 17 al 23 de mayo de 2021

MENCIONES POR ACTORES POLÍTICOS

ACTOR POLÍTICO	PORCENTAJE	PIEZAS DE MONITOREO
Jaciel Cruz Pérez	0.33%	3
Javier Moreno Colmenares	0.11%	1
Javier Villacaña Jiménez	32.59%	292
Jesús Ruíz Olmedo	10.49%	94
Joel Alberto Luis Velázquez	0.11%	1
Jorge Antonio Illescas Delgado	1%	9
Jorge Florentino López López	0.33%	3
José Antonio Marin López	0.22%	2
José Guadalupe Barbosa Barragán	0.11%	1
José Guadalupe Vera	0.22%	2
Juan Aurelio López Méndez	0.33%	3
Juan Carlos Atecas Altamirano	0.33%	3
Juan Carlos García Márquez	2.57%	23
Juanita Arcelia Cruz Cruz	1%	9
Juvenal Aguilar Martínez	0.11%	1
Karla Indira Mingo Weber	0.45%	4
Leonardo Díaz Jiménez	0.11%	1
Leticia Cruz Regino	0.11%	1
Luis Alfonso Martínez Ruiz	0.22%	2
Luis de León Martínez Sánchez	0.78%	7
Luz María Gutiérrez José	0.22%	2
Manuel Guzmán García	0.78%	7
Margarita Cristal Flores Salazar	0.11%	1
María Luisa Vallejo García	0.45%	4
Mayra Herrera Saynes	0.33%	3
Miriam Berenice Martínez García	0.11%	1
Nallely Ortiz Jiménez	0.45%	4
Noé Pérez Martínez	1%	9
Noé Ramírez Chávez	0.78%	7

Informe Semanal Campaña Concejalías a los Ayuntamientos

Del 17 al 23 de mayo de 2021

MENCIONES POR ACTORES POLÍTICOS

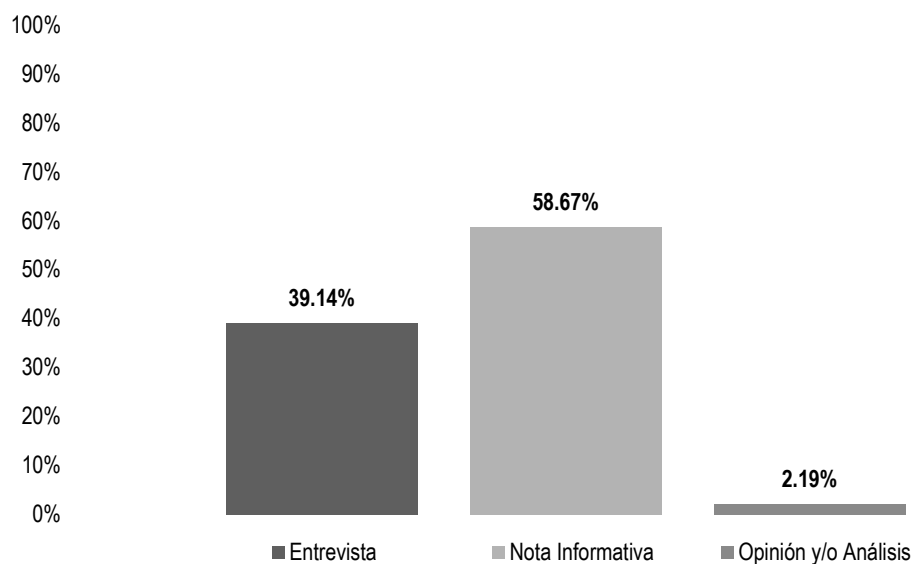
ACTOR POLÍTICO	PORCENTAJE	PIEZAS DE MONITOREO
Noel Hernández Mendoza	0.33%	3
Raúl Castellanos Hernández	3.24%	29
Raymundo Rivera Hernández	0.45%	4
Rey David Hernández Villagrana	1.67%	15
Ricardo Leyva López	1.34%	12
Rita Lorena Ramírez Martínez	0.56%	5
Silvia Portillo	0.33%	3
Tania López López	2.57%	23
Timoteo Vásquez Cruz	0.11%	1
Víctor Manuel García Najera	0.78%	7
Wendolín Llanos López	2.12%	19
Yolanda Santos Montaña	0.45%	4
TOTAL GENERAL	100%	896

ANÁLISIS POR VARIABLES

Informe Semanal Campaña Concejalías a los Ayuntamientos

Del 17 al 23 de mayo de 2021

GÉNERO PERIODÍSTICO POR PARTIDOS POLÍTICOS, COALICIONES Y CANDIDATURAS COMUNES O INDEPENDIENTES



El tiempo total en espacios noticiosos de radio dedicado a partidos políticos, coaliciones y candidaturas comunes o independientes fue de **55 minutos, 34 segundos**, de los cuales:

32 minutos, 36 segundos corresponden al género periodístico **Nota Informativa**; 21 minutos, 45 segundos a **Entrevista**; y 1 minuto, 13 segundos a **Opinión y/o Análisis**.

Se registraron un total de **32** piezas de monitoreo, de las cuales:

27 corresponden al género periodístico **Nota Informativa**; 4 a **Entrevista**; y 1 a **Opinión y/o Análisis**.

El **PRI** fue el partido político que registró **más tiempo** en espacios noticiosos de **radio** en el género periodístico **Entrevista** con 13 minutos.

MORENA fue el partido político que registró **más piezas de monitoreo** en espacios noticiosos de **radio** en el género periodístico **Nota Informativa** con un total de 9.



Informe Semanal Campaña Concejalías a los Ayuntamientos

Del 17 al 23 de mayo de 2021

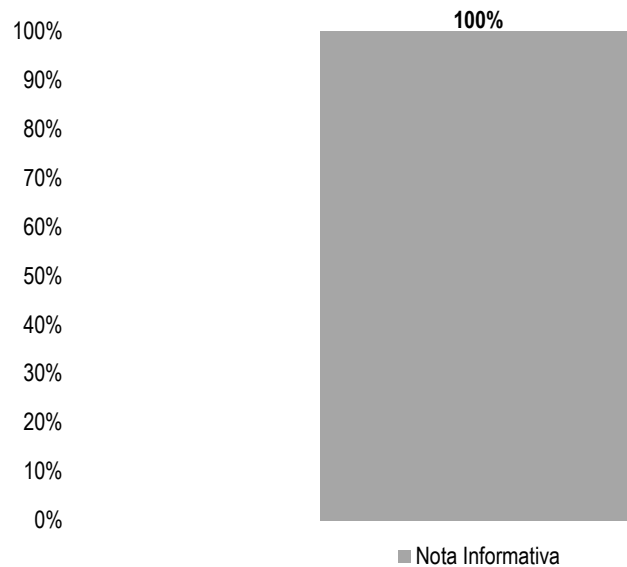
GÉNERO PERIODÍSTICO POR PARTIDOS POLÍTICOS, COALICIONES Y CANDIDATURAS COMUNES O INDEPENDIENTES

GÉNERO PERIODÍSTICO	PARTIDO POLÍTICO	PORCENTAJE	TIEMPO	PIEZAS DE MONITORIO
Entrevista	MC	10.80%	00:06:00	1
	PRI	23.40%	00:13:00	2
	PT	4.95%	00:02:45	1
Total Entrevista		39.14%	00:21:45	4
Nota Informativa	COALICIÓN PRI, PAN, PRD	3.51%	00:01:57	3
	FUERZA POR MÉXICO	9.36%	00:05:12	3
	MORENA	10.86%	00:06:02	9
	PRD	19.53%	00:10:51	2
	PRI	13.71%	00:07:37	8
	PT	1.71%	00:00:57	2
Total Nota Informativa		58.67%	00:32:36	27
Opinión y/o Análisis	RSP	2.19%	00:01:13	1
Total Opinión y/o Análisis		2.19%	00:01:13	1
TOTAL GENERAL		100%	00:55:34	32

Informe Semanal Campaña Concejalías a los Ayuntamientos

Del 17 al 23 de mayo de 2021

GÉNERO PERIODÍSTICO POR PARTIDOS POLÍTICOS, COALICIONES Y CANDIDATURAS COMUNES O INDEPENDIENTES



El tiempo total en espacios noticiosos de televisión dedicado a partidos políticos, coaliciones y candidaturas comunes o independientes, fue de **2 minutos, 49 segundos**, los cuales corresponden en su totalidad al género periodístico **Nota Informativa**.

Se registró **1** mención, la cual corresponde al género periodístico **Nota Informativa**.

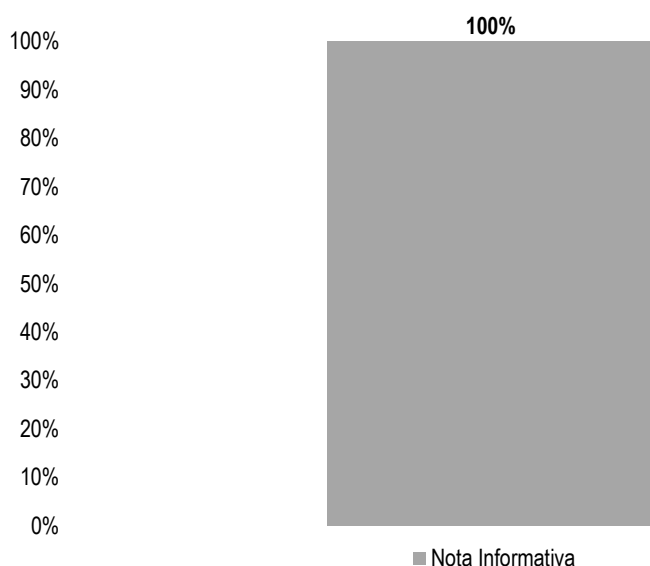
MORENA fue el único partido político que registró **tiempo** y **mención** en espacios noticiosos de **televisión** en este periodo, en el género periodístico **Nota Informativa** con 2 minutos, 49 segundos y 1 mención.

GÉNERO PERIODÍSTICO	PARTIDO POLÍTICO	PORCENTAJE	TIEMPO	PIEZAS DE MONITORIEO
Nota Informativa	MORENA	100%	00:02:49	1
Total Nota Informativa		100%	00:02:49	1
TOTAL GENERAL		100%	00:02:49	1

Informe Semanal Campaña Concejalías a los Ayuntamientos

Del 17 al 23 de mayo de 2021

GÉNERO PERIODÍSTICO POR PARTIDOS POLÍTICOS, COALICIONES Y CANDIDATURAS COMUNES O INDEPENDIENTES



El número total de piezas de monitoreo en portales de noticias por internet dedicado a partidos políticos, coaliciones y candidaturas comunes o independientes fue de **8**, las cuales corresponden en su totalidad al género periodístico **Nota Informativa**.

MORENA y **PT** fueron los partidos políticos que registraron **más piezas de monitoreo** en portales de noticias por **internet** en el género periodístico **Nota Informativa**, con 3 cada uno.

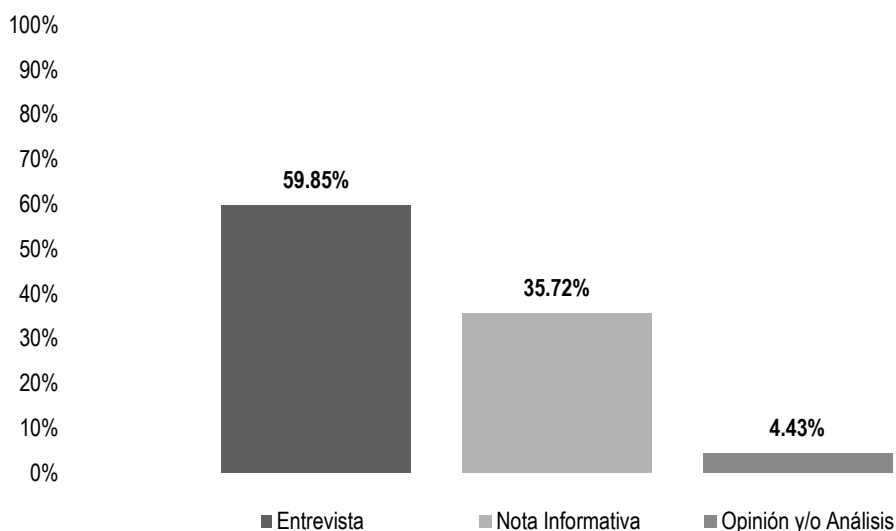
GÉNERO PERIODÍSTICO	PARTIDO POLÍTICO	PORCENTAJE	PIEZAS DE MONITOREO
Nota Informativa	FUERZA POR MÉXICO	12.50%	1
	MORENA	37.50%	3
	PRD	12.50%	1
	PT	37.50%	3
Total Nota Informativa		100%	8
TOTAL GENERAL		100%	8



Informe Semanal Campaña Concejalías a los Ayuntamientos

Del 17 al 23 de mayo de 2021

GÉNERO PERIODÍSTICO POR ACTORES POLÍTICOS



El tiempo total en espacios noticiosos de radio dedicado a actores políticos fue de **17 horas, 21 minutos, 10 segundos**, de los cuales:

10 horas, 23 minutos, 8 segundos corresponden al género periodístico **Entrevista**; 6 horas, 11 minutos, 56 segundos a **Nota Informativa**; y 46 minutos, 6 segundos a **Opinión y/o Análisis**.

Se registraron **318** piezas de monitoreo de las cuales:

192 corresponden al género periodístico **Nota Informativa**; 98 a **Entrevista**; y 28 a **Opinión y/o Análisis**.

Hugo Jairo Hernández Sánchez fue el político que registró **más tiempo y piezas de monitoreo** en espacios noticiosos de **radio** en el género periodístico **Nota Informativa**, con 1 hora, 23 minutos, 47 segundos y 30 piezas.

Informe Semanal Campaña Concejalías a los Ayuntamientos

Del 17 al 23 de mayo de 2021

GÉNERO PERIODÍSTICO POR ACTORES POLÍTICOS

GÉNERO PERIODÍSTICO	ACTOR POLÍTICO	PORCENTAJE	TIEMPO	PIEZAS DE MONITOREO
Entrevista	Asunción Ramírez Pérez	0.37%	00:03:49	1
	Carlos Aragón Alcántara	1.58%	00:16:26	2
	Casiano Luis Mejía	0.86%	00:09:00	1
	César Ruíz Gutiérrez	0.63%	00:06:35	3
	Cornelio Parra Montor	0.48%	00:05:00	1
	Darío Pacheco Venegas	0.53%	00:05:34	2
	Emilio Yopez Montero	0.48%	00:05:00	1
	Erika Hernández Castro	0.51%	00:05:19	1
	Eufemia García González	2.41%	00:25:08	2
	Francisco Martínez Neri	4.92%	00:51:11	8
	Gaspar Raymundo León Méndez Pacheco	0.31%	00:03:11	1
	Gerardo Alejandro Murillo González	0.42%	00:04:24	1
	Héctor Javier Chávez Rosales	1.91%	00:19:53	3
	Hilda Graciela Pérez Luis	3.30%	00:34:23	4
	Hugo Castrejón Martínez	0.71%	00:07:25	2
	Hugo Jairo Hernández Sánchez	0.91%	00:09:31	1
	Ismael González Galindo	0.59%	00:06:11	1
	Jacinto Marrubiano López Morales	0.31%	00:03:15	1
	Javier Cruz Jiménez	0.91%	00:09:26	1
	Javier Villacaña Jiménez	7.15%	01:14:25	11
	Jesús Reyes Jiménez	1.76%	00:18:18	3
	Jesús Ruíz Olmedo	3.55%	00:36:55	5
	José Alfredo Lavariega Canseco	0.61%	00:06:18	1
	Juan Aurelio López Méndez	0.29%	00:03:03	1
	Juan Carlos García Márquez	1.61%	00:16:44	2
	Juanita Arcelia Cruz Cruz	0.50%	00:05:13	1
	Julio Antonio Sosa	1.03%	00:10:46	2
	Laureano Ambrosio Ruiz	0.69%	00:07:13	1
	Leticia Cruz Regino	1.60%	00:16:41	2

Informe Semanal Campaña Concejalías a los Ayuntamientos

Del 17 al 23 de mayo de 2021

GÉNERO PERIODÍSTICO POR ACTORES POLÍTICOS

GÉNERO PERIODÍSTICO	ACTOR POLÍTICO	PORCENTAJE	TIEMPO	PIEZAS DE MONITOREO
	Loxicha Gabriel Montenegro	0.54%	00:05:35	1
	Luis de León Martínez Sánchez	0.34%	00:03:31	1
	Margarita Cristal Flores Salazar	0.35%	00:03:39	1
	María Alejandra Crespo Barragán	0.28%	00:02:58	1
	Miguel de Jesús Pérez Vásquez	4.42%	00:46:00	2
	Nallely Ortiz Jiménez	0.72%	00:07:31	1
	Noé Pérez Martínez	0.66%	00:06:55	1
	Ranulfo Hernández Pina	0.75%	00:07:46	2
	Raúl Castellanos Hernández	2.02%	00:21:02	3
	Raymundo Carmona Laredo	1.39%	00:14:27	4
	Rey David Hernández Villagrana	2.06%	00:21:30	3
	Rita Lorena Ramírez Martínez	0.34%	00:03:30	1
	Rodolfo León Aragón	0.42%	00:04:23	1
	Saymi Adriana Pineda Velasco	0.86%	00:09:00	2
	Víctor Cruz Vásquez	0.73%	00:07:38	2
	Víctor Emilio Baltazar Aquino	1.80%	00:18:44	3
	Víctor Manuel García Najera	0.31%	00:03:15	1
	Walter García Tercero	0.40%	00:04:08	1
	Xochitl Karina Piche Ruiz	0.51%	00:05:19	1
Total Entrevista		59.85%	10:23:08	98
Nota Informativa	Abdías Nava Pacheco	0.07%	00:00:45	1
	Abimelec López López	0.37%	00:03:54	3
	Amando Bohórquez Rodríguez	0.07%	00:00:41	1
	Arcelia López Hernández	1.33%	00:13:52	7
	Benjamín Robles Pacheco	0.69%	00:07:09	6
	César Antonio Betanzos Sánchez	0.26%	00:02:44	1
	Darío Pacheco Venegas	1.79%	00:18:40	3
	Doneth Alberto Montaña Montero	0.07%	00:00:46	1
	Emilio Montero Pérez	2.41%	00:25:07	12

Informe Semanal Campaña Concejalías a los Ayuntamientos

Del 17 al 23 de mayo de 2021

GÉNERO PERIODÍSTICO POR ACTORES POLÍTICOS

GÉNERO PERIODÍSTICO	ACTOR POLÍTICO	PORCENTAJE	TIEMPO	PIEZAS DE MONITOREO
	Francisco Martínez Neri	2.09%	00:21:48	14
	Gaspar Raymundo León Méndez Pacheco	0.04%	00:00:28	1
	Gerardina Valeriano Blas	0.13%	00:01:21	1
	German Simancas Bautista	0.96%	00:10:00	3
	Héctor Javier Chávez Rosales	0.04%	00:00:27	1
	Héctor Pineda Santiago	0.59%	00:06:10	8
	Hilda Graciela Pérez Luis	0.64%	00:06:40	5
	Horacio Orozco Ortiz	0.29%	00:03:00	1
	Hugo Castrejón Martínez	1.48%	00:15:27	6
	Hugo Jairo Hernández Sánchez	8.05%	01:23:47	30
	Irineo Molina Espinoza	0.19%	00:02:00	1
	Ismael González Galindo	1.08%	00:11:17	5
	Iván Montes Jiménez	1.01%	00:10:28	6
	Jacinto Marrubiano López Morales	0.07%	00:00:44	1
	Javier Villacaña Jiménez	1.12%	00:11:39	7
	Jesús Armando Torres Cruz	0.08%	00:00:51	1
	Jesús Reyes Jiménez	0.38%	00:03:58	1
	Jesús Ruíz Olmedo	0.04%	00:00:27	1
	Jorge Florentino López López	0.28%	00:02:54	3
	José Antonio Marin López	0.05%	00:00:30	2
	José Hernández Cárdenas	0.20%	00:02:08	1
	Juan Aurelio López Méndez	0.08%	00:00:48	1
	Juan Rebollar Pérez	0.22%	00:02:18	2
	Juanita Arcelia Cruz Cruz	0.65%	00:06:47	4
	Lizbeth Victoria Huerta	0.83%	00:08:37	2
	Loxicha Gabriel Montenegro	0.45%	00:04:38	1
	Luis de León Martínez Sánchez	0.26%	00:02:44	5
	Manuel Guzmán García	0.04%	00:00:27	1
	Margarita Cristal Flores Salazar	0.08%	00:00:52	1
	María Alejandra Crespo Barragán	0.08%	00:00:52	1

Informe Semanal Campaña Concejalías a los Ayuntamientos

Del 17 al 23 de mayo de 2021

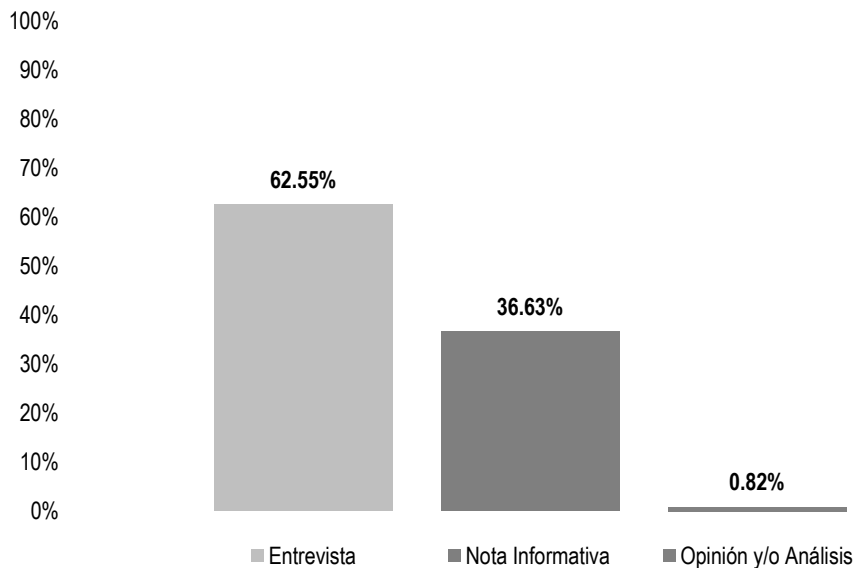
GÉNERO PERIODÍSTICO POR ACTORES POLÍTICOS

GÉNERO PERIODÍSTICO	ACTOR POLÍTICO	PORCENTAJE	TIEMPO	PIEZAS DE MONITOREO
	Mayra Herrera Saynes	0.03%	00:00:20	1
	Miguel de Jesús Pérez Vásquez	0.91%	00:09:31	4
	Octavio Guillermo Pineda Oettler	0.29%	00:03:02	2
	Raúl Castellanos Hernández	0.04%	00:00:27	1
	Raymundo Carmona Laredo	0.08%	00:00:53	1
	Rey David Hernández Villagrana	0.04%	00:00:27	1
	Ricardo Leyva López	0.04%	00:00:27	1
	Rita Lorena Ramírez Martínez	0.07%	00:00:44	2
	Saymi Adriana Pineda Velasco	1.04%	00:10:50	5
	Sebastián López López	0.28%	00:02:56	1
	Víctor Cruz Vásquez	0.71%	00:07:22	2
	Víctor Manuel García Najera	0.09%	00:00:58	2
	Victoria Feria Coronel	1.11%	00:11:31	6
	Wendolín Llanos López	2.37%	00:24:43	11
Total Nota Informativa		35.72%	06:11:56	192
Opinión y/o Análisis	Dante Montaña Montero	0.81%	00:08:25	3
	Darío Pacheco Venegas	0.25%	00:02:34	1
	Emilio Montero Pérez	0.14%	00:01:30	1
	Francisco Martínez Neri	1.08%	00:11:13	6
	Hilda Graciela Pérez Luis	0.33%	00:03:24	2
	Hugo Jairo Hernández Sánchez	0.06%	00:00:38	2
	Javier Villacaña Jiménez	0.74%	00:07:42	6
	Jesús Ruíz Olmedo	0.18%	00:01:54	1
	Juan Carlos Atecas Altamirano	0.38%	00:03:55	1
	Juanita Arcelia Cruz Cruz	0.22%	00:02:18	2
	Loxicha Gabriel Montenegro	0.11%	00:01:06	1
	Raymundo Carmona Laredo	0.11%	00:01:06	1
	Tania López López	0.03%	00:00:21	1
Total Opinión y/o Análisis		4.43%	00:46:06	28
TOTAL GENERAL		100%	17:21:10	318

Informe Semanal Campaña Concejalías a los Ayuntamientos

Del 17 al 23 de mayo de 2021

GÉNERO PERIODÍSTICO POR ACTORES POLÍTICOS



El tiempo total en espacios noticiosos de televisión dedicado a actores políticos fue de **30 minutos, 40 segundos**, de los cuales:

19 minutos, 11 segundos corresponden al género periodístico **Entrevista**; 11 minutos, 14 segundos a **Nota Informativa**; y 15 segundos a **Opinión y/o Análisis**.

Se registraron 8 piezas de monitoreo, de las cuales:

4 pertenecen al género periodístico **Nota Informativa**; 3 a **Entrevista**; y 1 a **Opinión y/o Análisis**.

Cynthia Leticia Sánchez Ramos fue la política que registró **más tiempo** en espacios noticiosos de **televisión**, en el género periodístico **Entrevista**, con 9 minutos, 4 segundos.

Hugo Jairo Hernández Sánchez fue el político que registró **más piezas de monitoreo** en espacios noticiosos de **televisión**, en el género periodístico **Nota Informativa**, con un total de 2 piezas.

Informe Semanal Campaña Concejalías a los Ayuntamientos

Del 17 al 23 de mayo de 2021

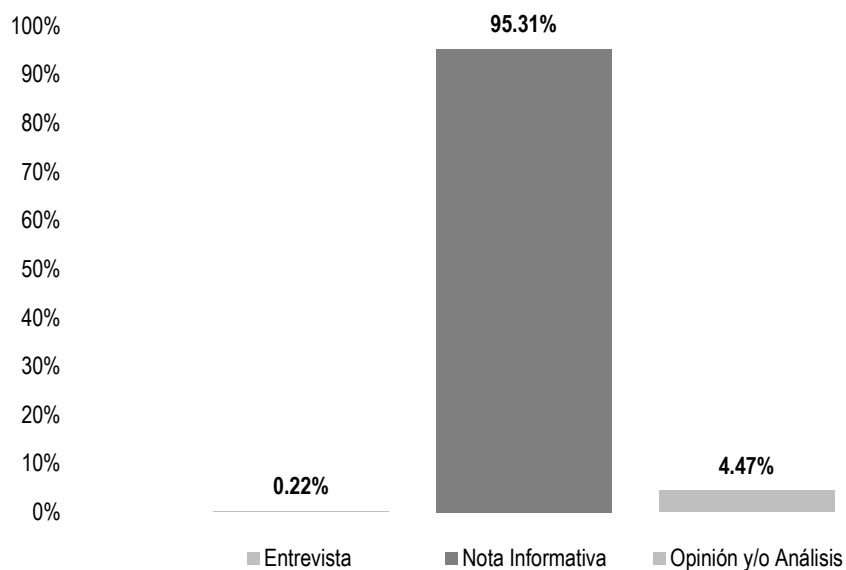
GÉNERO PERIODÍSTICO POR ACTORES POLÍTICOS

GÉNERO PERIODÍSTICO	ACTOR POLÍTICO	PORCENTAJE	TIEMPO	PIEZAS DE MONITOREO
Entrevista	Cynthia Leticia Sánchez Ramos	29.57%	00:09:04	1
	Inocente Castellanos Alejos	15.38%	00:04:43	1
	Raúl Castellanos Hernández	17.61%	00:05:24	1
Total Entrevista		62.55%	00:19:11	3
Nota Informativa	Hugo Jairo Hernández Sánchez	17.93%	00:05:30	2
	Javier Villacaña Jiménez	10.87%	00:03:20	1
	Lizbeth Victoria Huerta	7.83%	00:02:24	1
Total Nota Informativa		36.63%	00:11:14	4
Opinión y/o Análisis	Hugo Jairo Hernández Sánchez	0.82%	00:00:15	1
Total Opinión y/o Análisis		0.82%	00:00:15	1
TOTAL GENERAL		100%	00:30:40	8

Informe Semanal Campaña Concejalías a los Ayuntamientos

Del 17 al 23 de mayo de 2021

GÉNERO PERIODÍSTICO POR ACTORES POLÍTICOS



El número total de piezas de monitoreo en portales de noticias por internet dedicado a actores políticos fue de **896**, de las cuales:

854 corresponden al género periodístico **Nota Informativa**; 40 a **Opinión y/o Análisis**; y 2 a **Entrevista**.

Javier Villacaña Jiménez fue el político que registró **más piezas de monitoreo** en portales de noticias por **internet** en el género periodístico **Nota Informativa**, con un total de 286.

Informe Semanal Campaña Concejalías a los Ayuntamientos

Del 17 al 23 de mayo de 2021

GÉNERO PERIODÍSTICO POR ACTORES POLÍTICOS

GÉNERO PERIODÍSTICO	ACTOR POLÍTICO	PORCENTAJE	PIEZAS DE MONITOREO
Entrevista	Francisco Martínez Neri	0.11%	1
	Irineo Molina Espinoza	0.11%	1
Total Entrevista		0.22%	2
Nota Informativa	Adrián Pérez Rojas	0.22%	2
	Alejandro Aguilar Mendoza	1.12%	10
	Antonio Meraz Concha	0.11%	1
	Arcelia López Hernández	0.22%	2
	Carlos Armando Díaz Jiménez	0.22%	2
	Carlos Rigoberto Chacón Pérez	0.45%	4
	Cornelio Parra Montor	0.33%	3
	Dante Montaña Montero	0.11%	1
	Doneth Alberto Montaña Montero	0.22%	2
	Eduardo Esteva Hernandez	0.33%	3
	Elsa Pérez Sánchez	0.11%	1
	Emilio Montero Pérez	1.90%	17
	Esaú López Quero	0.11%	1
	Felipe Emanuel Domínguez Sarmiento	0.11%	1
	Felipe Reyes Álvarez	0.11%	1
	Fernando Aragón Monjaraz	0.11%	1
	Francisco Martínez Neri	9.93%	89
	Fredy Trinidad Acevedo	0.33%	3
	Gerardina Valeriano Blas	0.11%	1
	Gloria Sánchez López	0.22%	2
	Héctor Javier Chávez Rosales	1.79%	16
	Héctor Pineda Santiago	1.23%	11
	Hilda Graciela Pérez Luis	4.46%	40
	Horacio Orozco Ortiz	0.56%	5
	Hugo Jairo Hernández Sánchez	3.35%	30
	Humberta Marcelo Vásquez	0.11%	1

Informe Semanal Campaña Concejalías a los Ayuntamientos

Del 17 al 23 de mayo de 2021

GÉNERO PERIODÍSTICO POR ACTORES POLÍTICOS

GÉNERO PERIODÍSTICO	ACTOR POLÍTICO	PORCENTAJE	PIEZAS DE MONITOREO
	Inocente Castellanos Alejos	0.22%	2
	Irineo Molina Espinoza	0.56%	5
	Jacsiel Cruz Pérez	0.33%	3
	Javier Moreno Colmenares	0.11%	1
	Javier Villacaña Jiménez	31.92%	286
	Jesús Ruíz Olmedo	10.04%	90
	Joel Alberto Luis Velázquez	0.11%	1
	Jorge Antonio Illescas Delgado	1.00%	9
	Jorge Florentino López López	0.33%	3
	José Antonio Marin López	0.22%	2
	José Guadalupe Barbosa Barragán	0.11%	1
	José Guadalupe Vera	0.22%	2
	Juan Aurelio López Méndez	0.33%	3
	Juan Carlos Atecas Altamirano	0.33%	3
	Juan Carlos García Márquez	2.57%	23
	Juanita Arcelia Cruz Cruz	0.22%	2
	Juvenal Aguilar Martínez	0.11%	1
	Karla Indira Mingo Weber	0.45%	4
	Leonardo Díaz Jiménez	0.11%	1
	Leticia Cruz Regino	0.11%	1
	Luis Alfonso Martínez Ruiz	0.22%	2
	Luis de León Martínez Sánchez	0.78%	7
	Luz María Gutiérrez José	0.22%	2
	Manuel Guzmán García	0.78%	7
	Margarita Cristal Flores Salazar	0.11%	1
	María Luisa Vallejo García	0.45%	4
	Mayra Herrera Saynes	0.33%	3
	Miriam Berenice Martínez García	0.11%	1
	Nallely Ortiz Jiménez	0.45%	4

Informe Semanal Campaña Concejalías a los Ayuntamientos

Del 17 al 23 de mayo de 2021

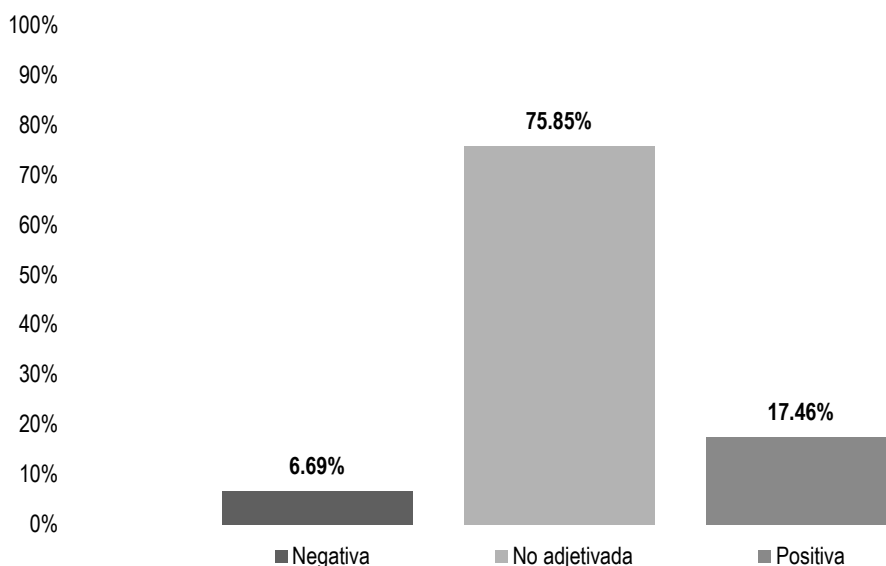
GÉNERO PERIODÍSTICO POR ACTORES POLÍTICOS

GÉNERO PERIODÍSTICO	ACTOR POLÍTICO	PORCENTAJE	PIEZAS DE MONITOREO
	Noé Pérez Martínez	1.00%	9
	Noé Ramírez Chávez	0.78%	7
	Noel Hernández Mendoza	0.33%	3
	Raúl Castellanos Hernández	2.46%	22
	Raymundo Rivera Hernández	0.45%	4
	Rey David Hernández Villagrana	1.56%	14
	Ricardo Leyva López	1.23%	11
	Rita Lorena Ramírez Martínez	0.56%	5
	Silvia Portillo	0.33%	3
	Tania López López	2.46%	22
	Víctor Manuel García Najera	0.78%	7
	Wendolín Llanos López	2.12%	19
	Yolanda Santos Montañó	0.45%	4
Total Nota Informativa		95.31%	854
Opinión y/o Análisis	Dante Montañó Montero	0.22%	2
	Francisco Martínez Neri	0.78%	7
	German Simancas Bautista	0.11%	1
	Héctor Javier Chávez Rosales	0.11%	1
	Hilda Graciela Pérez Luis	0.11%	1
	Javier Villacaña Jiménez	0.67%	6
	Jesús Ruíz Olmedo	0.45%	4
	Juanita Arcelia Cruz Cruz	0.78%	7
	Raúl Castellanos Hernández	0.78%	7
	Rey David Hernández Villagrana	0.11%	1
	Ricardo Leyva López	0.11%	1
	Tania López López	0.11%	1
	Timoteo Vásquez Cruz	0.11%	1
Total Opinión y/o Análisis		4.47%	40
TOTAL GENERAL		100%	896

Informe Semanal Campaña Concejalías a los Ayuntamientos

Del 17 al 23 de mayo de 2021

VALORACIÓN DE LA INFORMACIÓN POR PARTIDOS POLÍTICOS, COALICIONES Y CANDIDATURAS COMUNES O INDEPENDIENTES



El tiempo total en espacios noticiosos de radio dedicado a partidos políticos, coaliciones y candidaturas comunes o independientes fue de **55 minutos, 34 segundos**, de los cuales:

42 minutos, 9 segundos corresponden a la valoración de la información **No adjetivada**; 9 minutos, 42 segundos a **Positiva**; y 3 minutos, 43 segundos a **Negativa**.

Se registraron un total de **32** menciones, de las cuales:

22 corresponden a la valoración de la información **No adjetivada**; 5 a **Negativa**; y 5 a **Positiva**.

El **PRI** fue el partido político que registró **más tiempo** y **menciones** en espacios noticiosos de **radio**, en la valoración de la información **No adjetivada**, con 16 minutos, 40 segundos y 7 menciones.



Informe Semanal Campaña Concejalías a los Ayuntamientos

Del 17 al 23 de mayo de 2021

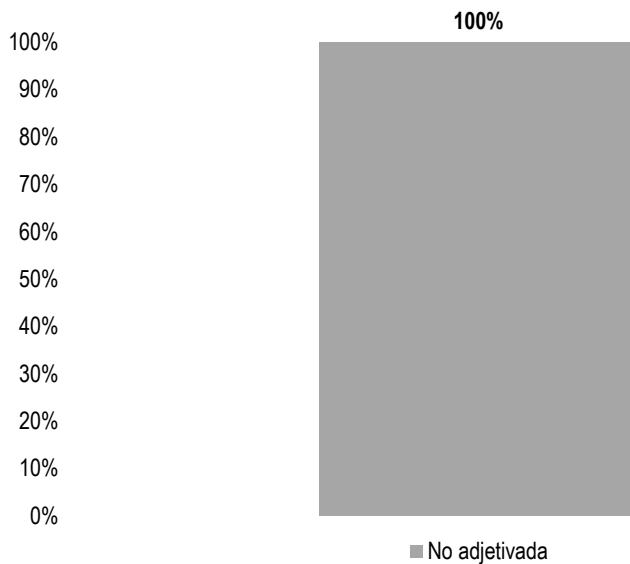
VALORACIÓN DE LA INFORMACIÓN POR PARTIDOS POLÍTICOS, COALICIONES Y CANDIDATURAS COMUNES O INDEPENDIENTES

VALORACIÓN	PARTIDO POLÍTICO	PORCENTAJE	TIEMPO	PIEZAS DE MONITOREO
Negativa	MORENA	3.78%	00:02:06	4
	PRI	2.91%	00:01:37	1
Total Negativa		6.69%	00:03:43	5
No adjetivada	COALICIÓN PRI, PAN, PRD	3.51%	00:01:57	3
	FUERZA POR MÉXICO	1.05%	00:00:35	1
	MC	10.80%	00:06:00	1
	MORENA	7.08%	00:03:56	5
	PRD	19.53%	00:10:51	2
	PRI	29.99%	00:16:40	7
	PT	1.71%	00:00:57	2
	RSP	2.19%	00:01:13	1
	Total No adjetivada		75.85%	00:42:09
Positiva	FUERZA POR MÉXICO	8.31%	00:04:37	2
	PRI	4.20%	00:02:20	2
	PT	4.95%	00:02:45	1
Total Positiva		17.46%	00:09:42	5
TOTAL GENERAL		100%	00:55:34	32

Informe Semanal Campaña Concejalías a los Ayuntamientos

Del 17 al 23 de mayo de 2021

VALORACIÓN DE LA INFORMACIÓN POR PARTIDOS POLÍTICOS, COALICIONES Y CANDIDATURAS COMUNES O INDEPENDIENTES



El tiempo total en espacios noticiosos de televisión dedicado a partidos políticos, coaliciones y candidaturas comunes o independientes, fue de **2 minutos, 49 segundos**, los cuales corresponden en su totalidad a la valoración de la información **No adjetivada**.

Se registró **1** mención, en la valoración de la información **No adjetivada**.

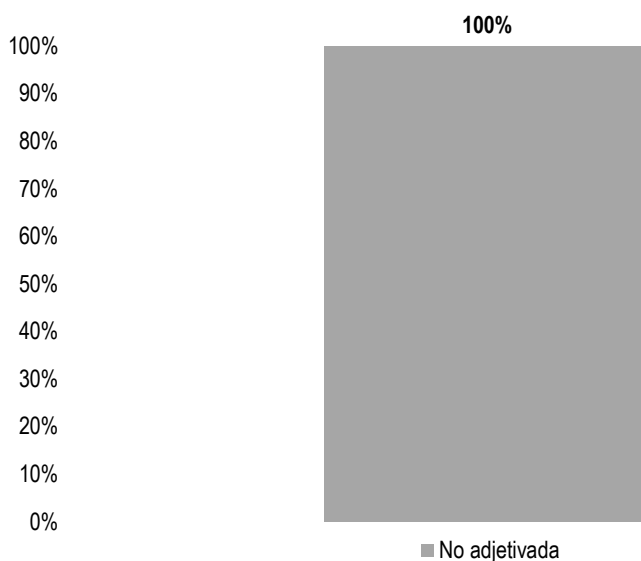
MORENA fue el único partido político que registró **tiempo** y **mención** en espacios noticiosos de **televisión** en la valoración de la información **No adjetivada** con 2 minutos, 49 segundos y 1 mención.

VALORACIÓN	PARTIDO POLÍTICO	PORCENTAJE	TIEMPO	PIEZAS DE MONITOREO
No adjetivada	MORENA	100%	00:02:49	1
Total No adjetivada		100%	00:02:49	1
TOTAL GENERAL		100%	00:02:49	1

Informe Semanal Campaña Concejalías a los Ayuntamientos

Del 17 al 23 de mayo de 2021

VALORACIÓN DE LA INFORMACIÓN POR PARTIDOS POLÍTICOS, COALICIONES Y CANDIDATURAS COMUNES O INDEPENDIENTES



El número total de menciones en portales de noticias por internet dedicado a partidos políticos, coaliciones y candidaturas comunes o independientes fue de **8**, las cuales corresponden en su totalidad a la valoración de la información **No adjetivada**.

MORENA y **PT** fueron los partidos políticos que registraron **más menciones** en portales de noticias por **internet** en la valoración de la información **No adjetivada**, con 3 cada uno.

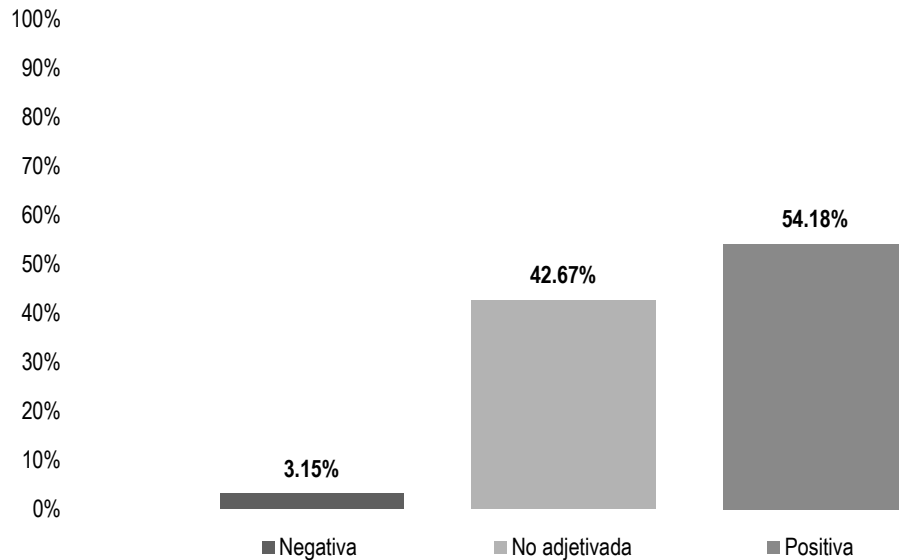
VALORACIÓN	PARTIDO POLÍTICO	PORCENTAJE	PIEZAS DE MONITOREO
No adjetivada	FUERZA POR MÉXICO	12.50%	1
	MORENA	37.50%	3
	PRD	12.50%	1
	PT	37.50%	3
Total No adjetivada		100%	8
TOTAL GENERAL		100%	8



Informe Semanal Campaña Concejalías a los Ayuntamientos

Del 17 al 23 de mayo de 2021

VALORACIÓN DE LA INFORMACIÓN POR ACTORES POLÍTICOS



El tiempo total en espacios noticiosos de radio dedicado a actores políticos fue de **17 horas, 21 minutos, 10 segundos**, de los cuales:

9 horas, 24 minutos, 8 segundos corresponden a la valoración de la información **Positiva**; 7 horas, 24 minutos, 14 segundos a **No adjetivada**; y 32 minutos, 48 segundos a **Negativa**.

Se registraron **318** menciones, de las cuales:

203 corresponden a la valoración de la información **No adjetivada**; 103 a **Positiva**; y 12 a **Negativa**.

Hugo Jairo Hernández Sánchez fue el político que registró **más tiempo** y **menciones** en programas noticiosos de **radio** en la valoración de información **No adjetivada**, con 1 hora, 33 minutos, 56 segundos y 33 menciones.

Informe Semanal Campaña Concejalías a los Ayuntamientos

Del 17 al 23 de mayo de 2021

VALORACIÓN DE LA INFORMACIÓN POR ACTORES POLÍTICOS

VALORACIÓN	ACTOR POLÍTICO	PORCENTAJE	TIEMPO	PIEZAS DE MONITOREO
Negativa	Dante Montaña Montero	0.32%	00:03:20	1
	Darío Pacheco Venegas	0.28%	00:02:54	1
	Emilio Montero Pérez	0.14%	00:01:30	1
	Francisco Martínez Neri	0.78%	00:08:06	3
	Gerardina Valeriano Blas	0.13%	00:01:21	1
	German Simancas Bautista	0.45%	00:04:38	1
	Juan Carlos Atecas Altamirano	0.38%	00:03:55	1
	Juanita Arcelia Cruz Cruz	0.04%	00:00:24	1
	Lizbeth Victoria Huerta	0.26%	00:02:40	1
	Saymi Adriana Pineda Velasco	0.38%	00:04:00	1
Total Negativa		3.15%	00:32:48	12
No adjetivada	Abdías Nava Pacheco	0.07%	00:00:45	1
	Abimelec López López	0.18%	00:01:54	2
	Amando Bohórquez Rodríguez	0.07%	00:00:41	1
	Arcelia López Hernández	1.01%	00:10:31	6
	Benjamín Robles Pacheco	0.69%	00:07:09	6
	César Ruíz Gutiérrez	0.46%	00:04:49	2
	Dante Montaña Montero	0.49%	00:05:05	2
	Darío Pacheco Venegas	0.36%	00:03:48	1
	Doneth Alberto Montaña Montero	0.07%	00:00:46	1
	Emilio Montero Pérez	2.41%	00:25:07	12
	Erika Hernández Castro	0.51%	00:05:19	1
	Eufemia García González	2.41%	00:25:08	2
	Francisco Martínez Neri	3.14%	00:32:41	16
	German Simancas Bautista	0.52%	00:05:22	2
	Héctor Javier Chávez Rosales	0.04%	00:00:27	1
	Héctor Pineda Santiago	0.59%	00:06:10	8
	Hilda Graciela Pérez Luis	0.97%	00:10:04	7
	Hugo Castrejón Martínez	0.21%	00:02:13	2

Informe Semanal Campaña Concejalías a los Ayuntamientos

Del 17 al 23 de mayo de 2021

VALORACIÓN DE LA INFORMACIÓN POR ACTORES POLÍTICOS

VALORACIÓN	ACTOR POLÍTICO	PORCENTAJE	TIEMPO	PIEZAS DE MONITOREO
	Hugo Jairo Hernández Sánchez	9.02%	01:33:56	33
	Ismael González Galindo	1.68%	00:17:28	6
	Iván Montes Jiménez	1.01%	00:10:28	6
	Jacinto Marrubiano López Morales	0.31%	00:03:15	1
	Javier Cruz Jiménez	0.91%	00:09:26	1
	Javier Villacaña Jiménez	2.15%	00:22:20	12
	Jesús Armando Torres Cruz	0.08%	00:00:51	1
	Jesús Reyes Jiménez	0.39%	00:04:06	1
	Jesús Ruíz Olmedo	0.23%	00:02:21	2
	Jorge Florentino López López	0.28%	00:02:54	3
	José Alfredo Lavariega Canseco	0.61%	00:06:18	1
	José Antonio Marin López	0.05%	00:00:30	2
	Juan Rebollar Pérez	0.22%	00:02:18	2
	Juanita Arcelia Cruz Cruz	1.34%	00:13:54	6
	Lizbeth Victoria Huerta	0.57%	00:05:57	1
	Loxicha Gabriel Montenegro	0.55%	00:05:44	2
	Luis de León Martínez Sánchez	0.60%	00:06:15	6
	Manuel Guzmán García	0.04%	00:00:27	1
	Margarita Cristal Flores Salazar	0.35%	00:03:39	1
	María Alejandra Crespo Barragán	0.28%	00:02:58	1
	Mayra Herrera Saynes	0.03%	00:00:20	1
	Miguel de Jesús Pérez Vásquez	0.91%	00:09:31	4
	Octavio Guillermo Pineda Oettler	0.29%	00:03:02	2
	Ranulfo Hernández Pina	0.38%	00:03:56	1
	Raúl Castellanos Hernández	0.04%	00:00:27	1
	Raymundo Carmona Laredo	0.49%	00:05:08	2
	Rey David Hernández Villagrana	0.04%	00:00:27	1
	Ricardo Leyva López	0.04%	00:00:27	1
	Rita Lorena Ramírez Martínez	0.41%	00:04:14	3

Informe Semanal Campaña Concejalías a los Ayuntamientos

Del 17 al 23 de mayo de 2021

VALORACIÓN DE LA INFORMACIÓN POR ACTORES POLÍTICOS

VALORACIÓN	ACTOR POLÍTICO	PORCENTAJE	TIEMPO	PIEZAS DE MONITOREO
	Saymi Adriana Pineda Velasco	0.70%	00:07:17	4
	Tania López López	0.03%	00:00:21	1
	Víctor Cruz Vásquez	0.37%	00:03:53	1
	Víctor Manuel García Najera	0.33%	00:03:25	2
	Victoria Feria Coronel	1.11%	00:11:31	6
	Walter García Tercero	0.40%	00:04:08	1
	Wendolín Llanos López	2.21%	00:23:03	10
Total No adjetivada		42.67%	07:24:14	203
Positiva	Abimelec López López	0.19%	00:02:00	1
	Arcelia López Hernández	0.32%	00:03:21	1
	Asunción Ramírez Pérez	0.37%	00:03:49	1
	Carlos Aragón Alcántara	1.58%	00:16:26	2
	Casiano Luis Mejía	0.86%	00:09:00	1
	César Antonio Betanzos Sánchez	0.26%	00:02:44	1
	César Ruíz Gutiérrez	0.17%	00:01:46	1
	Cornelio Parra Montor	0.48%	00:05:00	1
	Darío Pacheco Venegas	1.93%	00:20:06	4
	Emilio Yezpe Montero	0.48%	00:05:00	1
	Francisco Martínez Neri	4.17%	00:43:25	9
	Gaspar Raymundo León Méndez Pacheco	0.35%	00:03:39	2
	Gerardo Alejandro Murillo González	0.42%	00:04:24	1
	Héctor Javier Chávez Rosales	1.91%	00:19:53	3
	Hilda Graciela Pérez Luis	3.30%	00:34:23	4
	Horacio Orozco Ortiz	0.29%	00:03:00	1
	Hugo Castrejón Martínez	1.98%	00:20:39	6
	Irineo Molina Espinoza	0.19%	00:02:00	1
	Jacinto Marrubiano López Morales	0.07%	00:00:44	1
	Javier Villacaña Jiménez	6.86%	01:11:26	12
	Jesús Reyes Jiménez	1.74%	00:18:10	3

Informe Semanal Campaña Concejalías a los Ayuntamientos

Del 17 al 23 de mayo de 2021

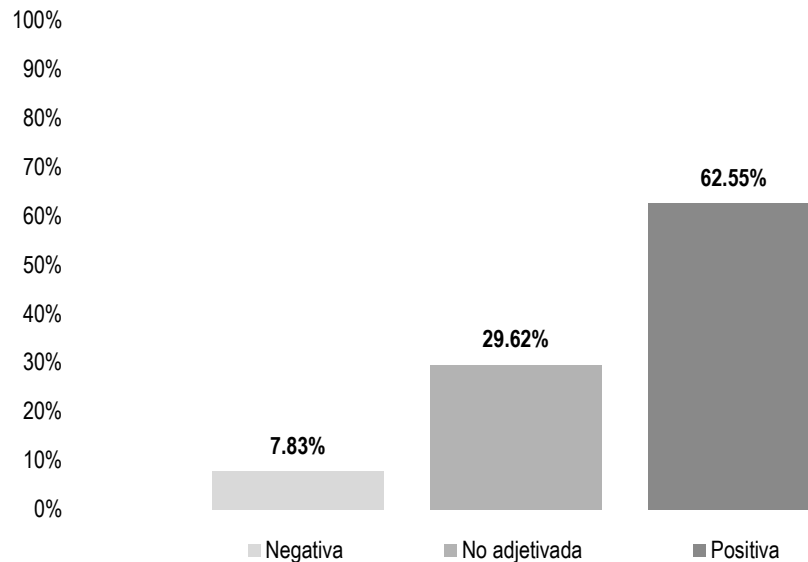
VALORACIÓN DE LA INFORMACIÓN POR ACTORES POLÍTICOS

VALORACIÓN	ACTOR POLÍTICO	PORCENTAJE	TIEMPO	PIEZAS DE MONITOREO
	Jesús Ruíz Olmedo	3.55%	00:36:55	5
	José Hernández Cárdenas	0.20%	00:02:08	1
	Juan Aurelio López Méndez	0.37%	00:03:51	2
	Juan Carlos García Márquez	1.61%	00:16:44	2
	Julio Antonio Sosa	1.03%	00:10:46	2
	Laureano Ambrosio Ruiz	0.69%	00:07:13	1
	Leticia Cruz Regino	1.60%	00:16:41	2
	Loxicha Gabriel Montenegro	0.54%	00:05:35	1
	Margarita Cristal Flores Salazar	0.08%	00:00:52	1
	María Alejandra Crespo Barragán	0.08%	00:00:52	1
	Miguel de Jesús Pérez Vásquez	4.42%	00:46:00	2
	Nallely Ortiz Jiménez	0.72%	00:07:31	1
	Noé Pérez Martínez	0.66%	00:06:55	1
	Ranulfo Hernández Pina	0.37%	00:03:50	1
	Raúl Castellanos Hernández	2.02%	00:21:02	3
	Raymundo Carmona Laredo	1.09%	00:11:18	4
	Rey David Hernández Villagrana	2.06%	00:21:30	3
	Rodolfo León Aragón	0.42%	00:04:23	1
	Saymi Adriana Pineda Velasco	0.82%	00:08:33	2
	Sebastián López López	0.28%	00:02:56	1
	Víctor Cruz Vásquez	1.07%	00:11:07	3
	Víctor Emilio Baltazar Aquino	1.80%	00:18:44	3
	Víctor Manuel García Najera	0.08%	00:00:48	1
	Wendolín Llanos López	0.16%	00:01:40	1
	Xochitl Karina Piche Ruiz	0.51%	00:05:19	1
Total Positiva		54.18%	09:24:08	103
TOTAL GENERAL		100%	17:21:10	318

Informe Semanal Campaña Concejalías a los Ayuntamientos

Del 17 al 23 de mayo de 2021

VALORACIÓN DE LA INFORMACIÓN POR ACTORES POLÍTICOS



El tiempo total en espacios noticiosos de televisión dedicado a actores políticos fue de **30 minutos, 40 segundos**, de los cuales:

19 minutos, 11 segundos corresponden a la valoración de la información **Positiva**; 9 minutos, 5 segundos a **No adjetivada**; y 2 minutos, 24 segundos a **Negativa**.

Se registraron 8 menciones, de las cuales:

4 corresponden a la valoración de la información **No adjetivada**; 3 a **Positiva**; y 1 a **Negativa**.

Cynthia Leticia Sánchez Ramos fue la política que registró **más tiempo** en espacios noticiosos de **televisión**, en la valoración de la información **Positiva**, con 9 minutos, 4 segundos.

Hugo Jairo Hernández Sánchez fue el político que registró **más menciones** en espacios noticiosos de **televisión**, en la valoración de la información **No adjetivada**, con un total de 3 piezas.

Informe Semanal Campaña Concejalías a los Ayuntamientos

Del 17 al 23 de mayo de 2021

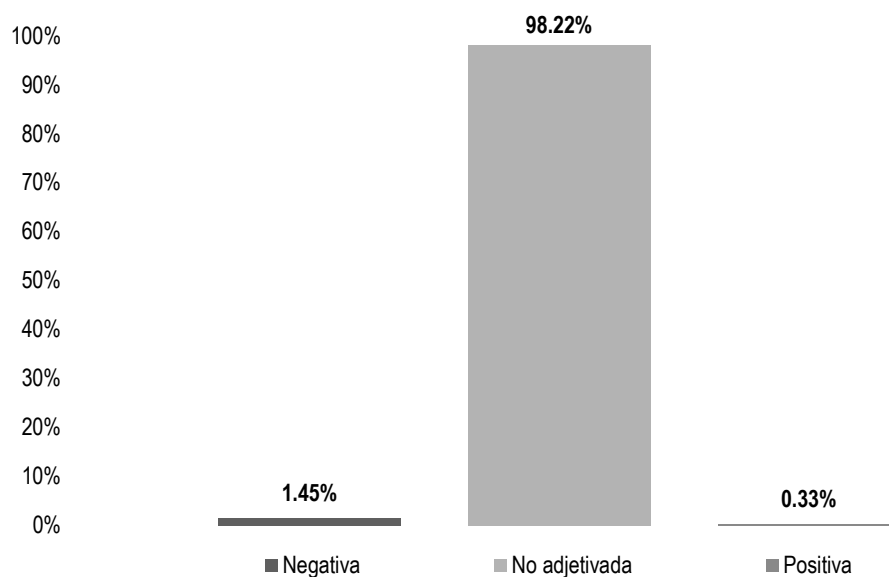
VALORACIÓN DE LA INFORMACIÓN POR ACTORES POLÍTICOS

VALORACIÓN	ACTOR POLÍTICO	PORCENTAJE	TIEMPO	PIEZAS DE MONITOREO
Negativa	Lizbeth Victoria Huerta	7.83%	00:02:24	1
Total Negativa		7.83%	00:02:24	1
No adjetivada	Hugo Jairo Hernández Sánchez	18.75%	00:05:45	3
	Javier Villacaña Jiménez	10.87%	00:03:20	1
Total No adjetivada		29.62%	00:09:05	4
Positiva	Cynthia Leticia Sánchez Ramos	29.57%	00:09:04	1
	Inocente Castellanos Alejos	15.38%	00:04:43	1
	Raúl Castellanos Hernández	17.61%	00:05:24	1
Total Positiva		62.55%	00:19:11	3
TOTAL GENERAL		100%	00:30:40	8

Informe Semanal Campaña Concejalías a los Ayuntamientos

Del 17 al 23 de mayo de 2021

VALORACIÓN DE LA INFORMACIÓN POR ACTORES POLÍTICOS



El número total de menciones en portales de noticias por internet dedicado a actores políticos fue de **896**, de las cuales:

880 corresponden a la valoración de la información **No adjetivada**; 13 a **Negativa**; y 3 a **Positiva**.

Javier Villacaña Jiménez fue el político que registró **más menciones** en portales de noticias por **internet** en la valoración de la información **No adjetivada**, con un total de 290.

Informe Semanal Campaña Concejalías a los Ayuntamientos

Del 17 al 23 de mayo de 2021

VALORACIÓN DE LA INFORMACIÓN POR ACTORES POLÍTICOS

VALORACIÓN	ACTOR POLÍTICO	PORCENTAJE	PIEZAS DE MONITOREO
Negativa	Emilio Montero Pérez	0.11%	1
	Francisco Martínez Neri	0.22%	2
	Gerardina Valeriano Blas	0.11%	1
	Javier Villacaña Jiménez	0.22%	2
	Jesús Ruíz Olmedo	0.11%	1
	Juan Carlos García Márquez	0.56%	5
	Leticia Cruz Regino	0.11%	1
Total Negativa		1.45%	13
No adjetivada	Adrián Pérez Rojas	0.22%	2
	Alejandro Aguilar Mendoza	1.12%	10
	Antonio Meraz Concha	0.11%	1
	Arcelia López Hernández	0.22%	2
	Carlos Armando Díaz Jiménez	0.22%	2
	Carlos Rigoberto Chacón Pérez	0.45%	4
	Cornelio Parra Montor	0.33%	3
	Dante Montaña Montero	0.33%	3
	Doneth Alberto Montaña Montero	0.22%	2
	Eduardo Esteva Hernandez	0.33%	3
	Elsa Pérez Sánchez	0.11%	1
	Emilio Montero Pérez	1.79%	16
	Esaú López Quero	0.11%	1
	Felipe Emanuel Domínguez Sarmiento	0.11%	1
	Felipe Reyes Álvarez	0.11%	1
	Fernando Aragón Monjaraz	0.11%	1
	Francisco Martínez Neri	11%	95
	Fredy Trinidad Acevedo	0.33%	3
	German Simancas Bautista	0.11%	1
	Gloria Sánchez López	0.22%	2
Héctor Javier Chávez Rosales	1.90%	17	

Informe Semanal Campaña Concejalías a los Ayuntamientos

Del 17 al 23 de mayo de 2021

VALORACIÓN DE LA INFORMACIÓN POR ACTORES POLÍTICOS

VALORACIÓN	ACTOR POLÍTICO	PORCENTAJE	PIEZAS DE MONITOREO
	Héctor Pineda Santiago	1.23%	11
	Hilda Graciela Pérez Luis	4.58%	41
	Horacio Orozco Ortiz	0.56%	5
	Hugo Jairo Hernández Sánchez	3.35%	30
	Humberta Marcelo Vásquez	0.11%	1
	Inocente Castellanos Alejos	0.22%	2
	Irineo Molina Espinoza	0.67%	6
	Jacsiel Cruz Pérez	0.33%	3
	Javier Moreno Colmenares	0.11%	1
	Javier Villacaña Jiménez	32.37%	290
	Jesús Ruíz Olmedo	10.27%	92
	Joel Alberto Luis Velázquez	0.11%	1
	Jorge Antonio Illescas Delgado	0.89%	8
	Jorge Florentino López López	0.33%	3
	José Antonio Marin López	0.22%	2
	José Guadalupe Barbosa Barragán	0.11%	1
	José Guadalupe Vera	0.22%	2
	Juan Aurelio López Méndez	0.33%	3
	Juan Carlos Atecas Altamirano	0.33%	3
	Juan Carlos García Márquez	2.01%	18
	Juanita Arcelia Cruz Cruz	1.00%	9
	Juvenal Aguilar Martínez	0.11%	1
	Karla Indira Mingo Weber	0.45%	4
	Leonardo Díaz Jiménez	0.11%	1
	Luis Alfonso Martínez Ruiz	0.22%	2
	Luis de León Martínez Sánchez	0.78%	7
	Luz María Gutiérrez José	0.22%	2
	Manuel Guzmán García	0.78%	7
	Margarita Cristal Flores Salazar	0.11%	1

Informe Semanal Campaña Concejalías a los Ayuntamientos

Del 17 al 23 de mayo de 2021

VALORACIÓN DE LA INFORMACIÓN POR ACTORES POLÍTICOS

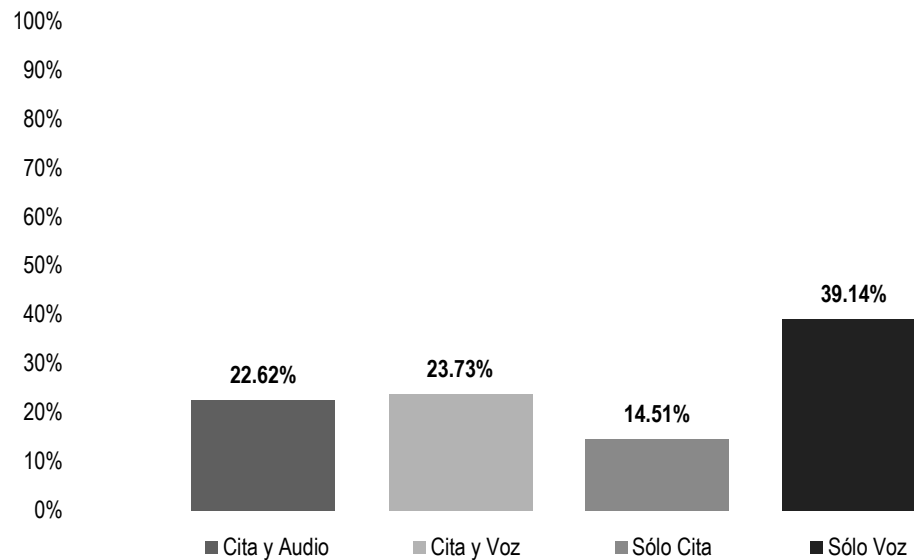
VALORACIÓN	ACTOR POLÍTICO	PORCENTAJE	PIEZAS DE MONITOREO
	María Luisa Vallejo García	0.45%	4
	Mayra Herrera Saynes	0.33%	3
	Miriam Berenice Martínez García	0.11%	1
	Nallely Ortiz Jiménez	0.45%	4
	Noé Pérez Martínez	1.00%	9
	Noé Ramírez Chávez	0.78%	7
	Noel Hernández Mendoza	0.33%	3
	Raúl Castellanos Hernández	3.24%	29
	Raymundo Rivera Hernández	0.33%	3
	Rey David Hernández Villagrana	1.67%	15
	Ricardo Leyva López	1.34%	12
	Rita Lorena Ramírez Martínez	0.56%	5
	Silvia Portillo	0.33%	3
	Tania López López	2.57%	23
	Timoteo Vásquez Cruz	0.11%	1
	Víctor Manuel García Najera	0.78%	7
	Wendolín Llanos López	2.12%	19
	Yolanda Santos Montaña	0.45%	4
Total No adjetivada		98.22%	880
Positiva	Jesús Ruíz Olmedo	0.11%	1
	Jorge Antonio Illescas Delgado	0.11%	1
	Raymundo Rivera Hernández	0.11%	1
Total Positiva		0.33%	3
TOTAL GENERAL		100%	896



Informe Semanal Campaña Concejalías a los Ayuntamientos

Del 17 al 23 de mayo de 2021

RECURSOS TÉCNICOS POR PARTIDOS POLÍTICOS, COALICIONES Y CANDIDATURAS COMUNES O INDEPENDIENTES



El tiempo total en espacios noticiosos de radio dedicado a partidos políticos, coaliciones y candidaturas comunes o independientes fue de **53 minutos, 34 segundos**, de los cuales:

21 minutos, 45 segundos corresponden al recurso técnico **Sólo Voz**; 13 minutos, 11 segundos a **Cita y Voz**; 12 minutos, 34 segundos a **Cita y Audio**; y 8 minutos, 4 segundos a **Sólo Cita**.

Se registraron un total de **32** menciones, de las cuales:

15 corresponden al recurso técnico **Sólo Cita**; 9 a **Cita y Audio**; 4 a **Cita y Voz**; y 4 a **Sólo Voz**.

El **PRI** fue el partido político que registró **más tiempo** en espacios noticiosos de **radio**, en el recurso técnico **Sólo Voz**, con 13 minutos.

MORENA fue el partido político que registró **más menciones** en espacios noticiosos de **radio**, en el recurso técnico **Sólo Cita**, con un total de 8.

Informe Semanal Campaña Concejalías a los Ayuntamientos

Del 17 al 23 de mayo de 2021

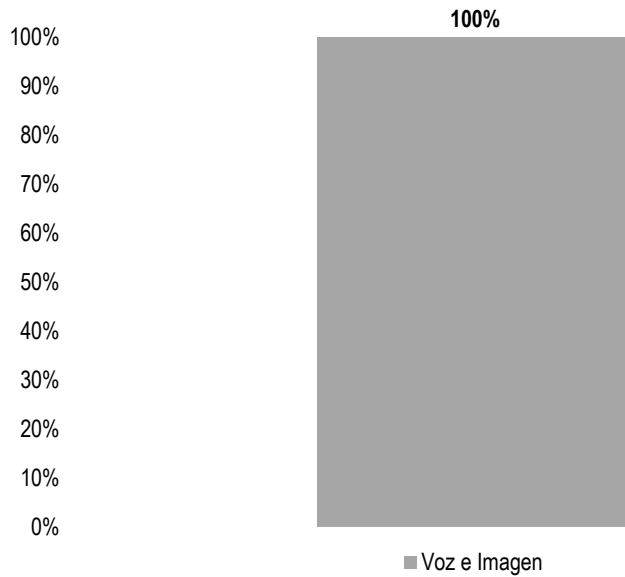
**RECURSOS TÉCNICOS POR PARTIDOS POLÍTICOS, COALICIONES
Y CANDIDATURAS COMUNES O INDEPENDIENTES**

RECURSO	PARTIDO POLÍTICO	PORCENTAJE	TIEMPO	PIEZAS DE MONITOREO
Cita y Audio	FUERZA POR MÉXICO	9.36%	00:05:12	3
	MORENA	2.97%	00:01:39	1
	PRI	8.88%	00:04:56	4
	PT	1.41%	00:00:47	1
Total Cita y Audio		22.62%	00:12:34	9
Cita y Voz	PRD	19.53%	00:10:51	2
	PRI	4.20%	00:02:20	2
Total Cita y Voz		23.73%	00:13:11	4
Sólo Cita	COALICIÓN PRI, PAN, PRD	3.51%	00:01:57	3
	MORENA	7.89%	00:04:23	8
	PRI	0.63%	00:00:21	2
	PT	0.30%	00:00:10	1
	RSP	2.19%	00:01:13	1
Total Sólo Cita		14.51%	00:08:04	15
Sólo Voz	MC	10.80%	00:06:00	1
	PRI	23.40%	00:13:00	2
	PT	4.95%	00:02:45	1
Total Sólo Voz		39.14%	00:21:45	4
TOTAL GENERAL		100%	00:55:34	32

Informe Semanal Campaña Concejalías a los Ayuntamientos

Del 17 al 23 de mayo de 2021

RECURSOS TÉCNICOS POR PARTIDOS POLÍTICOS, COALICIONES Y CANDIDATURAS COMUNES O INDEPENDIENTES



El tiempo total en espacios noticiosos de televisión dedicado a partidos políticos, coaliciones y candidaturas comunes o independientes, fue de **2 minutos, 49 segundos**, los cuales corresponden en su totalidad al recurso técnico **Voz e Imagen**.

Se registró **1** mención, la cual corresponde al recurso técnico **Voz e Imagen**.

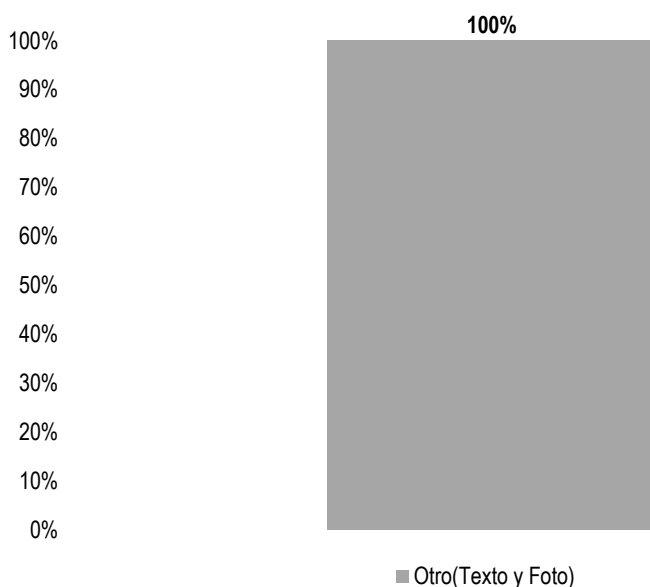
MORENA fue el único partido político que registró **tiempo** y **mención** en espacios noticiosos de **televisión** en este periodo, en el recurso técnico **Voz e Imagen** con 2 minutos, 49 segundos y 1 mención.

RECURSO	PARTIDO POLÍTICO	PORCENTAJE	TIEMPO	PIEZAS DE MONITOREO
Voz e Imagen	MORENA	100%	00:02:49	1
Total Voz e Imagen		100%	00:02:49	1
TOTAL GENERAL		100%	00:02:49	1

Informe Semanal Campaña Concejalías a los Ayuntamientos

Del 17 al 23 de mayo de 2021

RECURSOS TÉCNICOS POR PARTIDOS POLÍTICOS, COALICIONES Y CANDIDATURAS COMUNES O INDEPENDIENTES



El número total de menciones en portales de noticias por internet dedicado a partidos políticos, coaliciones y candidaturas comunes o independientes fue de **8**, las cuales corresponden en su totalidad al recurso técnico **Otro: Texto y/o Foto**, es decir, en el portal aparece solo texto.

MORENA y **PT** fueron los partidos políticos que registraron **más menciones** en portales de noticias por **internet** en el recurso técnico **Otro (Texto y/o Foto)**, con 3 cada uno.

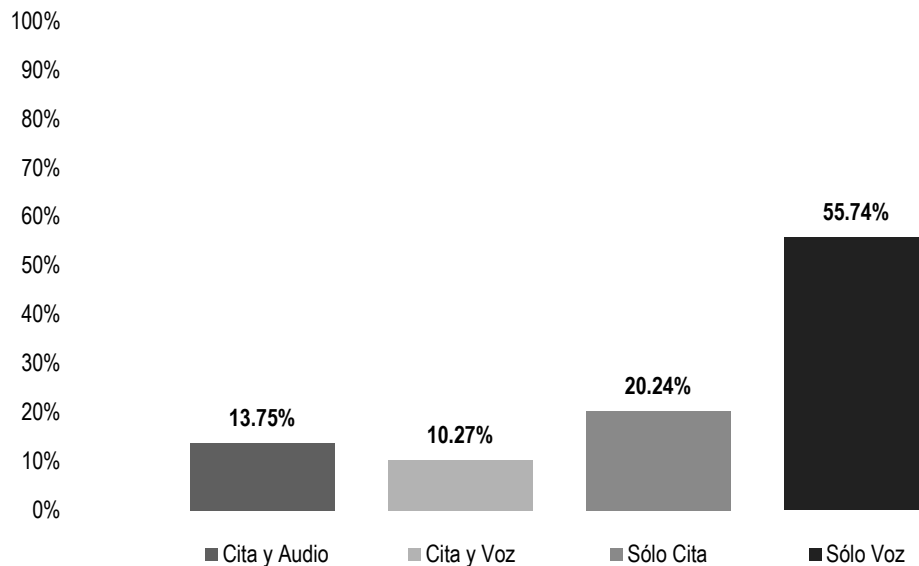
RECURSO	PARTIDO POLÍTICO	PORCENTAJE	PIEZAS DE MONITOREO
Otro (Texto y Foto)	FUERZA POR MÉXICO	12.50%	1
	MORENA	37.50%	3
	PRD	12.50%	1
	PT	37.50%	3
Total Otro (Texto y Foto)		100%	8
TOTAL GENERAL		100%	8



Informe Semanal Campaña Concejalías a los Ayuntamientos

Del 17 al 23 de mayo de 2021

RECURSOS TÉCNICOS POR ACTORES POLÍTICOS



El tiempo total en espacios noticiosos de radio dedicado a actores políticos fue de **17 horas, 21 minutos, 10 segundos**, de los cuales:

9 horas, 40 minutos, 22 segundos corresponden al recurso técnico **Sólo Voz**; 3 horas, 30 minutos, 44 segundos a **Sólo Cita**; 2 horas, 23 minutos, 8 segundos a **Cita y Audio**; y 1 hora, 46 minutos, 56 segundos a **Cita y Voz**.

Se registraron **318** menciones de las cuales:

146 corresponden al recurso técnico **Sólo Cita**; 87 a **Sólo Voz**; 56 a **Cita y Audio**; y 29 a **Cita y Voz**.

Javier Villacaña Jiménez fue el político que registró **más tiempo** en espacios noticiosos de **radio**, en el recurso técnico **Sólo Voz** con 1 hora, 10 minutos, 29 segundos.

Hugo Jairo Hernández Sánchez fue el político que registró **más menciones** en espacios noticiosos de **radio**, en el recurso técnico **Cita y Audio** con 17 menciones.

Informe Semanal Campaña Concejalías a los Ayuntamientos

Del 17 al 23 de mayo de 2021

RECURSOS TÉCNICOS POR ACTORES POLÍTICOS

RECURSO	ACTOR POLÍTICO	PORCENTAJE	TIEMPO	PIEZAS DE MONITOREO
Cita y Audio	Abdías Nava Pacheco	0.07%	00:00:45	1
	Abimelec López López	0.13%	00:01:24	1
	Amando Bohórquez Rodríguez	0.07%	00:00:41	1
	Benjamín Robles Pacheco	0.19%	00:01:57	1
	César Ruíz Gutiérrez	0.21%	00:02:14	1
	Doneth Alberto Montaña Montero	0.07%	00:00:46	1
	Emilio Montero Pérez	1.83%	00:19:01	6
	Eufemia García González	0.38%	00:03:58	1
	Francisco Martínez Neri	1.53%	00:15:53	7
	German Simancas Bautista	0.45%	00:04:38	1
	Hilda Graciela Pérez Luis	0.50%	00:05:12	2
	Horacio Orozco Ortiz	0.29%	00:03:00	1
	Hugo Castrejón Martínez	0.21%	00:02:13	2
	Hugo Jairo Hernández Sánchez	4.72%	00:49:11	17
	Ismael González Galindo	0.21%	00:02:09	1
	Iván Montes Jiménez	0.26%	00:02:44	1
	Javier Villacaña Jiménez	0.90%	00:09:24	4
	Jesús Armando Torres Cruz	0.08%	00:00:51	1
	Juan Rebollar Pérez	0.20%	00:02:06	1
	Lizbeth Victoria Huerta	0.83%	00:08:37	2
Saymi Adriana Pineda Velasco	0.61%	00:06:24	3	
Total Cita y Audio		13.75%	02:23:08	56
Cita y Voz	Abimelec López López	0.19%	00:02:00	1
	Arcelia López Hernández	0.32%	00:03:21	1
	César Antonio Betanzos Sánchez	0.26%	00:02:44	1
	César Ruíz Gutiérrez	0.25%	00:02:35	1
	Darío Pacheco Venegas	2.40%	00:25:02	5
	Emilio Montero Pérez	0.33%	00:03:25	1
	German Simancas Bautista	0.39%	00:04:02	1

Informe Semanal Campaña Concejalías a los Ayuntamientos

Del 17 al 23 de mayo de 2021

RECURSOS TÉCNICOS POR ACTORES POLÍTICOS

RECURSO	ACTOR POLÍTICO	PORCENTAJE	TIEMPO	PIEZAS DE MONITOREO
	Hugo Castrejón Martínez	1.27%	00:13:14	4
	Javier Villacaña Jiménez	0.12%	00:01:14	1
	Jesús Reyes Jiménez	0.77%	00:08:04	2
	José Hernández Cárdenas	0.20%	00:02:08	1
	Juanita Arcelia Cruz Cruz	0.50%	00:05:10	1
	Loxicha Gabriel Montenegro	0.45%	00:04:38	1
	Octavio Guillermo Pineda Oettler	0.28%	00:02:54	1
	Ranulfo Hernández Pina	0.38%	00:03:56	1
	Raymundo Carmona Laredo	0.41%	00:04:15	1
	Saymi Adriana Pineda Velasco	0.39%	00:04:03	1
	Sebastián López López	0.28%	00:02:56	1
	Víctor Cruz Vásquez	1.08%	00:11:15	3
Total Cita y Voz		10.27%	01:46:56	29
Sólo Cita	Abimelec López López	0.05%	00:00:30	1
	Arcelia López Hernández	1.01%	00:10:31	6
	Benjamín Robles Pacheco	0.50%	00:05:12	5
	Dante Montaña Montero	0.81%	00:08:25	3
	Emilio Montero Pérez	0.40%	00:04:11	6
	Francisco Martínez Neri	1.65%	00:17:08	13
	Gaspar Raymundo León Méndez Pacheco	0.35%	00:03:39	2
	Gerardina Valeriano Blas	0.13%	00:01:21	1
	Gerardo Alejandro Murillo González	0.42%	00:04:24	1
	German Simancas Bautista	0.13%	00:01:20	1
	Héctor Javier Chávez Rosales	0.04%	00:00:27	1
	Héctor Pineda Santiago	0.59%	00:06:10	8
	Hilda Graciela Pérez Luis	0.47%	00:04:52	5
	Hugo Jairo Hernández Sánchez	3.38%	00:35:14	15
	Ismael González Galindo	0.88%	00:09:08	4
	Iván Montes Jiménez	0.74%	00:07:44	5

Informe Semanal Campaña Concejalías a los Ayuntamientos

Del 17 al 23 de mayo de 2021

RECURSOS TÉCNICOS POR ACTORES POLÍTICOS

RECURSO	ACTOR POLÍTICO	PORCENTAJE	TIEMPO	PIEZAS DE MONITOREO
	Jacinto Marrubiano López Morales	0.07%	00:00:44	1
	Javier Villacaña Jiménez	1.21%	00:12:39	9
	Jesús Ruíz Olmedo	0.23%	00:02:21	2
	Jorge Florentino López López	0.28%	00:02:54	3
	José Antonio Marin López	0.05%	00:00:30	2
	Juan Aurelio López Méndez	0.08%	00:00:48	1
	Juan Carlos Atecas Altamirano	0.38%	00:03:55	1
	Juan Rebollar Pérez	0.02%	00:00:12	1
	Juanita Arcelia Cruz Cruz	0.38%	00:03:55	5
	Loxicha Gabriel Montenegro	0.11%	00:01:06	1
	Luis de León Martínez Sánchez	0.26%	00:02:44	5
	Manuel Guzmán García	0.04%	00:00:27	1
	Margarita Cristal Flores Salazar	0.08%	00:00:52	1
	María Alejandra Crespo Barragán	0.08%	00:00:52	1
	Mayra Herrera Saynes	0.03%	00:00:20	1
	Miguel de Jesús Pérez Vásquez	0.91%	00:09:31	4
	Octavio Guillermo Pineda Oettler	0.01%	00:00:08	1
	Raúl Castellanos Hernández	0.04%	00:00:27	1
	Raymundo Carmona Laredo	0.19%	00:01:59	2
	Rey David Hernández Villagrana	0.04%	00:00:27	1
	Ricardo Leyva López	0.04%	00:00:27	1
	Rita Lorena Ramírez Martínez	0.07%	00:00:44	2
	Saymi Adriana Pineda Velasco	0.47%	00:04:53	2
	Tania López López	0.03%	00:00:21	1
	Víctor Manuel García Najera	0.09%	00:00:58	2
	Victoria Fera Coronel	1.11%	00:11:31	6
	Wendolín Llanos López	2.37%	00:24:43	11
Total Sólo Cita		20.24%	03:30:44	146

Informe Semanal Campaña Concejalías a los Ayuntamientos

Del 17 al 23 de mayo de 2021

RECURSOS TÉCNICOS POR ACTORES POLÍTICOS

RECURSO	ACTOR POLÍTICO	PORCENTAJE	TIEMPO	PIEZAS DE MONITOREO
Sólo Voz	Asunción Ramírez Pérez	0.37%	00:03:49	1
	Carlos Aragón Alcántara	1.58%	00:16:26	2
	Casiano Luis Mejía	0.86%	00:09:00	1
	César Ruíz Gutiérrez	0.17%	00:01:46	1
	Cornelio Parra Montor	0.48%	00:05:00	1
	Darío Pacheco Venegas	0.17%	00:01:46	1
	Emilio Yopez Montero	0.48%	00:05:00	1
	Erika Hernández Castro	0.51%	00:05:19	1
	Eufemia García González	2.03%	00:21:10	1
	Francisco Martínez Neri	4.92%	00:51:11	8
	Héctor Javier Chávez Rosales	1.91%	00:19:53	3
	Hilda Graciela Pérez Luis	3.30%	00:34:23	4
	Hugo Castrejón Martínez	0.71%	00:07:25	2
	Hugo Jairo Hernández Sánchez	0.91%	00:09:31	1
	Irineo Molina Espinoza	0.19%	00:02:00	1
	Ismael González Galindo	0.59%	00:06:11	1
	Jacinto Marrubiano López Morales	0.31%	00:03:15	1
	Javier Cruz Jiménez	0.91%	00:09:26	1
	Javier Villacaña Jiménez	6.77%	01:10:29	10
	Jesús Reyes Jiménez	1.36%	00:14:12	2
	Jesús Ruíz Olmedo	3.55%	00:36:55	5
	José Alfredo Lavariega Canseco	0.61%	00:06:18	1
	Juan Aurelio López Méndez	0.29%	00:03:03	1
	Juan Carlos García Márquez	1.61%	00:16:44	2
	Juanita Arcelia Cruz Cruz	0.50%	00:05:13	1
	Julio Antonio Sosa	1.03%	00:10:46	2
	Laureano Ambrosio Ruiz	0.69%	00:07:13	1
	Leticia Cruz Regino	1.60%	00:16:41	2



Informe Semanal Campaña Concejalías a los Ayuntamientos

Del 17 al 23 de mayo de 2021

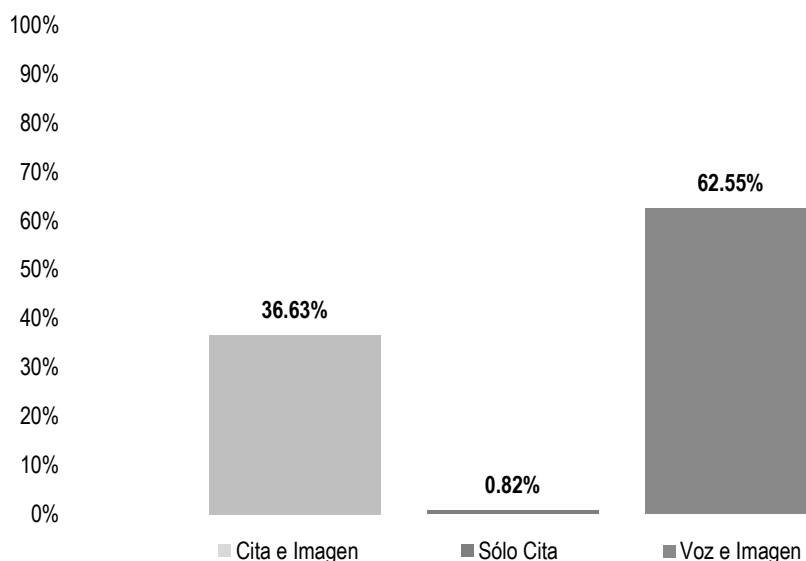
RECURSOS TÉCNICOS POR ACTORES POLÍTICOS

RECURSO	ACTOR POLÍTICO	PORCENTAJE	TIEMPO	PIEZAS DE MONITOREO
	Loxicha Gabriel Montenegro	0.54%	00:05:35	1
	Luis de León Martínez Sánchez	0.34%	00:03:31	1
	Margarita Cristal Flores Salazar	0.35%	00:03:39	1
	María Alejandra Crespo Barragán	0.28%	00:02:58	1
	Miguel de Jesús Pérez Vásquez	4.42%	00:46:00	2
	Nallely Ortiz Jiménez	0.72%	00:07:31	1
	Noé Pérez Martínez	0.66%	00:06:55	1
	Ranulfo Hernández Pina	0.37%	00:03:50	1
	Raúl Castellanos Hernández	2.02%	00:21:02	3
	Raymundo Carmona Laredo	0.98%	00:10:12	3
	Rey David Hernández Villagrana	2.06%	00:21:30	3
	Rita Lorena Ramírez Martínez	0.34%	00:03:30	1
	Rodolfo León Aragón	0.42%	00:04:23	1
	Saymi Adriana Pineda Velasco	0.43%	00:04:30	1
	Víctor Cruz Vásquez	0.36%	00:03:45	1
	Víctor Emilio Baltazar Aquino	1.80%	00:18:44	3
	Víctor Manuel García Najera	0.31%	00:03:15	1
	Walter García Tercero	0.40%	00:04:08	1
	Xochitl Karina Piche Ruiz	0.51%	00:05:19	1
Total Sólo Voz		55.74%	09:40:22	87
TOTAL GENERAL		100%	17:21:10	318

Informe Semanal Campaña Concejalías a los Ayuntamientos

Del 17 al 23 de mayo de 2021

RECURSOS TÉCNICOS POR ACTORES POLÍTICOS



El tiempo total en espacios noticiosos de televisión dedicado a actores políticos fue de **30 minutos, 40 segundos**, de los cuales:

19 minutos, 11 segundos corresponden al recurso técnico **Voz e Imagen**; 11 minutos, 14 segundos a **Cita e Imagen**; y 15 segundos a **Sólo Cita**.

Se registraron 8 menciones, de las cuales:

4 corresponden al recurso técnico **Cita e Imagen**; 3 a **Voz e Imagen**; y 1 a **Sólo Cita**.

Cynthia Leticia Sánchez Ramos fue la política que registró **más tiempo** en espacios noticiosos de **televisión**, en el recurso técnico **Voz e Imagen** con 9 minutos, 4 segundos.

Hugo Jairo Hernández Sánchez fue el político que registró **más tiempo** en espacios noticiosos de **televisión**, en el recurso técnico **Cita e Imagen** con un total de 2.

Informe Semanal Campaña Concejalías a los Ayuntamientos

Del 17 al 23 de mayo de 2021

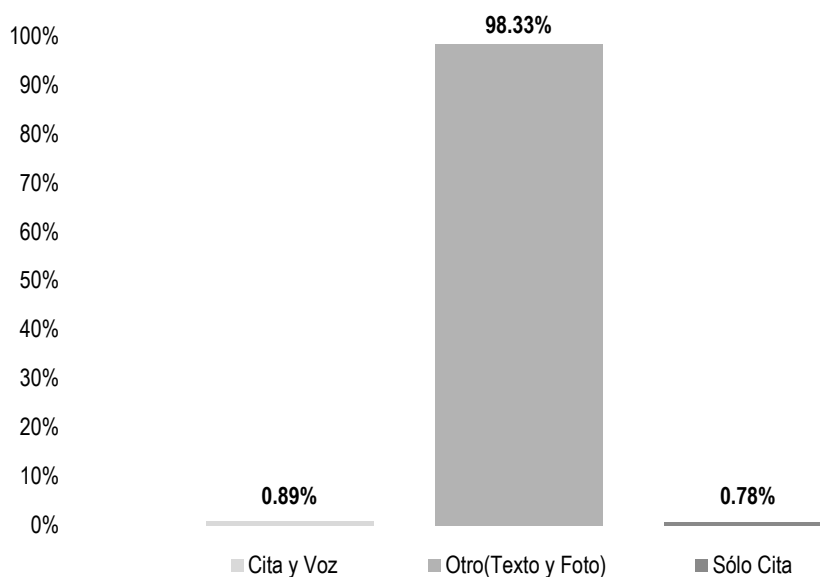
RECURSOS TÉCNICOS POR ACTORES POLÍTICOS

RECURSO	ACTOR POLÍTICO	PORCENTAJE	TIEMPO	PIEZAS DE MONITOREO
Cita e Imagen	Hugo Jairo Hernández Sánchez	17.93%	00:05:30	2
	Javier Villacaña Jiménez	10.87%	00:03:20	1
	Lizbeth Victoria Huerta	7.83%	00:02:24	1
Total Cita e Imagen		36.63%	00:11:14	4
Sólo Cita	Hugo Jairo Hernández Sánchez	0.82%	00:00:15	1
Total Sólo Cita		0.82%	00:00:15	1
Voz e Imagen	Cynthia Leticia Sánchez Ramos	29.57%	00:09:04	1
	Inocente Castellanos Alejos	15.38%	00:04:43	1
	Raúl Castellanos Hernández	17.61%	00:05:24	1
Total Voz e Imagen		62.55%	00:19:11	3
TOTAL GENERAL		100%	00:30:40	8

Informe Semanal Campaña Concejalías a los Ayuntamientos

Del 17 al 23 de mayo de 2021

RECURSOS TÉCNICOS POR ACTORES POLÍTICOS



El número total de menciones en portales de noticias por internet dedicado a actores políticos fue de **896**, de las cuales:

881 corresponden al recurso técnico **Otro: Texto y/o Foto**, es decir, en el portal aparece solo texto, acompañado o no de fotografía; 8 a **Cita y Voz**; y 7 a **Sólo Cita**.

Javier Villacaña Jiménez fue el político que registró **más menciones** en portales de noticias por **internet**, en el recurso técnico **Otro (Texto y foto)**, con un total de 290.

Informe Semanal Campaña Concejalías a los Ayuntamientos

Del 17 al 23 de mayo de 2021

RECURSOS TÉCNICOS POR ACTORES POLÍTICOS

RECURSO	ACTOR POLÍTICO	PORCENTAJE	PIEZAS DE MONITOREO
Cita y Voz	Francisco Martínez Neri	0.11%	1
	Héctor Javier Chávez Rosales	0.11%	1
	Inocente Castellanos Alejos	0.11%	1
	Javier Villacaña Jiménez	0.22%	2
	Jesús Ruíz Olmedo	0.33%	3
Total Cita y Voz		0.89%	8
Otro (Texto y Foto)	Adrián Pérez Rojas	0.22%	2
	Alejandro Aguilar Mendoza	1.12%	10
	Antonio Meraz Concha	0.11%	1
	Arcelia López Hernández	0.22%	2
	Carlos Armando Díaz Jiménez	0.22%	2
	Carlos Rigoberto Chacón Pérez	0.45%	4
	Cornelio Parra Montor	0.33%	3
	Dante Montaña Montero	0.11%	1
	Doneth Alberto Montaña Montero	0.22%	2
	Eduardo Esteva Hernandez	0.33%	3
	Elsa Pérez Sánchez	0.11%	1
	Emilio Montero Pérez	1.90%	17
	Esaú López Quero	0.11%	1
	Felipe Emanuel Domínguez Sarmiento	0.11%	1
	Felipe Reyes Álvarez	0.11%	1
	Fernando Aragón Monjaraz	0.11%	1
	Francisco Martínez Neri	10.60%	95
	Fredy Trinidad Acevedo	0.33%	3
	Gerardina Valeriano Blas	0.11%	1
	Gloria Sánchez López	0.22%	2
	Héctor Javier Chávez Rosales	1.79%	16
	Héctor Pineda Santiago	1.23%	11
	Hilda Graciela Pérez Luis	4.58%	41

Informe Semanal Campaña Concejalías a los Ayuntamientos

Del 17 al 23 de mayo de 2021

RECURSOS TÉCNICOS POR ACTORES POLÍTICOS

RECURSO	ACTOR POLÍTICO	PORCENTAJE	PIEZAS DE MONITOREO
	Horacio Orozco Ortiz	0.56%	5
	Hugo Jairo Hernández Sánchez	3.35%	30
	Humberta Marcelo Vásquez	0.11%	1
	Inocente Castellanos Alejos	0.11%	1
	Irineo Molina Espinoza	0.67%	6
	Jacsiel Cruz Pérez	0.33%	3
	Javier Moreno Colmenares	0.11%	1
	Javier Villacaña Jiménez	32.37%	290
	Jesús Ruíz Olmedo	10.16%	91
	Joel Alberto Luis Velázquez	0.11%	1
	Jorge Antonio Illescas Delgado	1.00%	9
	Jorge Florentino López López	0.33%	3
	José Antonio Marin López	0.22%	2
	José Guadalupe Barbosa Barragán	0.11%	1
	José Guadalupe Vera	0.22%	2
	Juan Aurelio López Méndez	0.33%	3
	Juan Carlos Atecas Altamirano	0.33%	3
	Juan Carlos García Márquez	2.57%	23
	Juanita Arcelia Cruz Cruz	0.89%	8
	Juvenal Aguilar Martínez	0.11%	1
	Karla Indira Mingo Weber	0.45%	4
	Leonardo Díaz Jiménez	0.11%	1
	Leticia Cruz Regino	0.11%	1
	Luis Alfonso Martínez Ruiz	0.22%	2
	Luis de León Martínez Sánchez	0.78%	7
	Luz María Gutiérrez José	0.22%	2
	Manuel Guzmán García	0.78%	7
	Margarita Cristal Flores Salazar	0.11%	1
	María Luisa Vallejo García	0.45%	4

Informe Semanal Campaña Concejalías a los Ayuntamientos

Del 17 al 23 de mayo de 2021

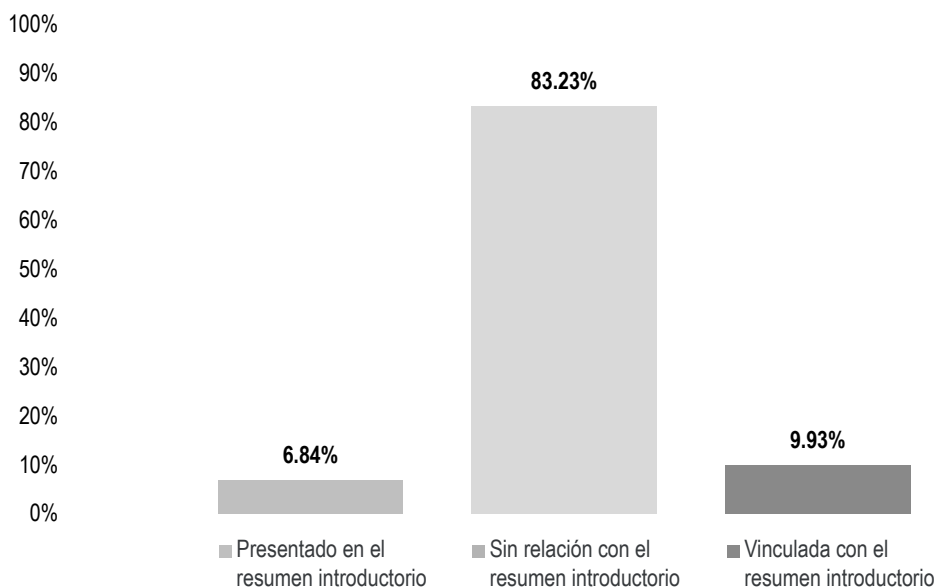
RECURSOS TÉCNICOS POR ACTORES POLÍTICOS

RECURSO	ACTOR POLÍTICO	PORCENTAJE	PIEZAS DE MONITOREO
	Mayra Herrera Saynes	0.33%	3
	Miriam Berenice Martínez García	0.11%	1
	Nallely Ortiz Jiménez	0.45%	4
	Noé Pérez Martínez	1.00%	9
	Noé Ramírez Chávez	0.78%	7
	Noel Hernández Mendoza	0.33%	3
	Raúl Castellanos Hernández	3.13%	28
	Raymundo Rivera Hernández	0.45%	4
	Rey David Hernández Villagrana	1.67%	15
	Ricardo Leyva López	1.34%	12
	Rita Lorena Ramírez Martínez	0.56%	5
	Silvia Portillo	0.33%	3
	Tania López López	2.46%	22
	Timoteo Vásquez Cruz	0.11%	1
	Víctor Manuel García Najera	0.78%	7
	Wendolín Llanos López	2.12%	19
	Yolanda Santos Montaña	0.45%	4
Total Otro (Texto y Foto)		98.33%	881
Sólo Cita	Dante Montaña Montero	0.22%	2
	Francisco Martínez Neri	0.11%	1
	German Simancas Bautista	0.11%	1
	Juanita Arcelia Cruz Cruz	0.11%	1
	Raúl Castellanos Hernández	0.11%	1
	Tania López López	0.11%	1
Total Sólo Cita		0.78%	7
TOTAL GENERAL		100%	896

Informe Semanal Campaña Concejalías a los Ayuntamientos

Del 17 al 23 de mayo de 2021

IMPORTANCIA DE LAS NOTICIAS. UBICACIÓN DE LA NOTA POR PARTIDOS POLÍTICOS, COALICIONES Y CANDIDATURAS COMUNES O INDEPENDIENTES



El tiempo total en espacios noticiosos de radio dedicado a partidos políticos, coaliciones y candidaturas comunes o independientes fue de **55 minutos, 34 segundos**, de los cuales:

46 minutos, 15 segundos corresponden a la ubicación de la nota **Sin relación con el resumen introductorio**; 5 minutos, 31 segundos a **Vinculada con el resumen introductorio**; y 3 minutos, 48 segundos a **Presentado en el resumen introductorio**.

Se registraron un total de 32 menciones, de las cuales:

19 corresponden a la ubicación de la nota **Sin relación con el resumen introductorio**; 9 a **Presentado en el resumen introductorio**; y 4 a **Vinculada con el resumen introductorio**.

Durante este periodo se registró **1 pieza informativa** difundida en un espacio noticioso de **radio**, la cual corresponden a una **Nota informativa - No Adjetivada**, y que además fue **Presentada en el resumen introductorio**, sobre el partido **MORENA**.



Informe Semanal Campaña Concejalías a los Ayuntamientos

Del 17 al 23 de mayo de 2021

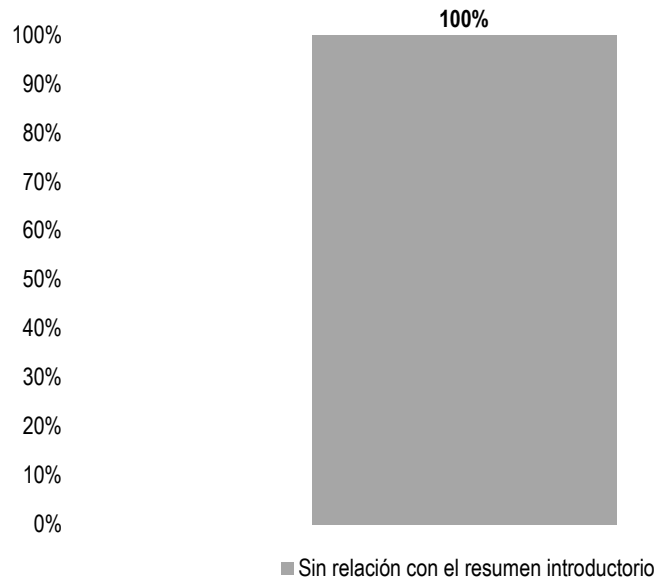
IMPORTANCIA DE LAS NOTICIAS. UBICACIÓN DE LA NOTA POR PARTIDOS POLÍTICOS, COALICIONES Y CANDIDATURAS COMUNES O INDEPENDIENTES

UBICACIÓN	PARTIDO POLÍTICO	PORCENTAJE	TIEMPO	PIEZAS DE MONITOREO	PIEZAS INFORMATIVAS
Presentado en el resumen introductorio	COALICIÓN PRI, PAN, PRD	1.41%	00:00:47	2	
	MORENA	0.36%	00:00:12	2	1
	PRI	3.66%	00:02:02	4	
	PT	1.41%	00:00:47	1	
Total Presentado en el resumen introductorio		6.84%	00:03:48	9	1
Sin relación con el resumen introductorio	FUERZA POR MÉXICO	9.36%	00:05:12	3	
	MC	10.80%	00:06:00	1	
	MORENA	7.53%	00:04:11	6	
	PRD	19.53%	00:10:51	2	
	PRI	28.58%	00:15:53	4	
	PT	5.25%	00:02:55	2	
	RSP	2.19%	00:01:13	1	
Total Sin relación con el resumen introductorio		83.23%	00:46:15	19	
Vinculada con el resumen introductorio	COALICIÓN PRI, PAN, PRD	2.10%	00:01:10	1	
	MORENA	2.97%	00:01:39	1	
	PRI	4.86%	00:02:42	2	
Total Vinculada con el resumen introductorio		9.93%	00:05:31	4	
TOTAL GENERAL		100%	00:55:34	32	1

Informe Semanal Campaña Concejalías a los Ayuntamientos

Del 17 al 23 de mayo de 2021

IMPORTANCIA DE LAS NOTICIAS. UBICACIÓN DE LA NOTA POR PARTIDOS POLÍTICOS, COALICIONES Y CANDIDATURAS COMUNES O INDEPENDIENTES



El tiempo total en espacios noticiosos de televisión dedicado a partidos políticos, coaliciones y candidaturas comunes o independientes, fue de **2 minutos, 49 segundos**, los cuales corresponden en su totalidad a la ubicación de la nota **Sin relación con el resumen introductorio**.

Se registró **1** mención, la cual corresponde a la ubicación de la nota **Sin relación con el resumen introductorio**.

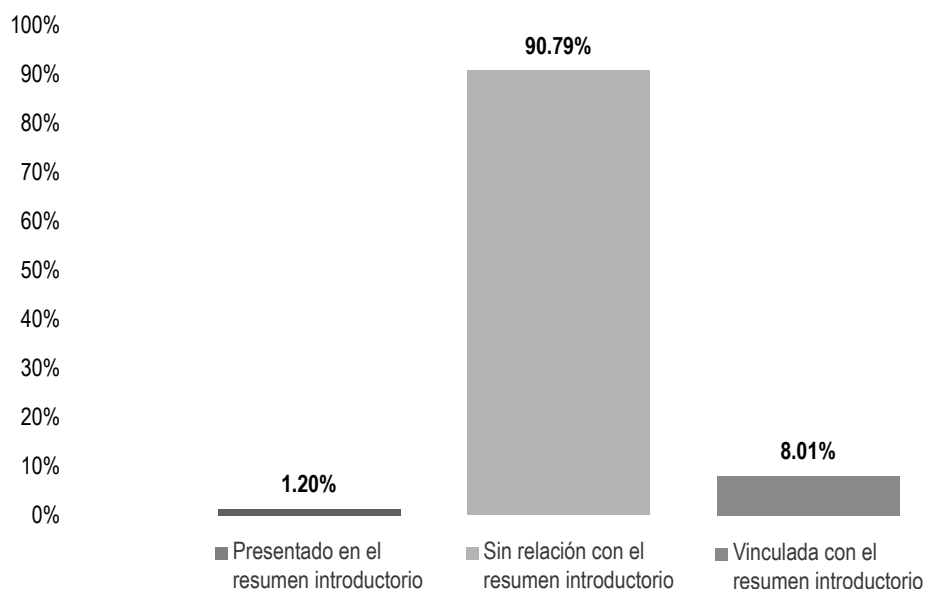
MORENA fue el único partido político que registró **tiempo** y **mención** en espacios noticiosos de **televisión** en este periodo, en la ubicación de la nota **Sin relación con el resumen introductorio** con 2 minutos, 49 segundos y 1 mención.

UBICACIÓN	PARTIDO POLÍTICO	PORCENTAJE	TIEMPO	PIEZAS DE MONITOREO
Sin relación con el resumen introductorio	MORENA	100%	00:02:49	1
Total Sin relación con el resumen introductorio		100%	00:02:49	1
TOTAL GENERAL		100%	00:02:49	1

Informe Semanal Campaña Concejalías a los Ayuntamientos

Del 17 al 23 de mayo de 2021

IMPORTANCIA DE LAS NOTICIAS. UBICACIÓN DE LA NOTA POR ACTORES POLÍTICOS



El tiempo total en espacios noticiosos de radio dedicado a actores políticos fue de **17 horas, 21 minutos, 10 segundos**, de los cuales:

15 horas, 54 minutos, 17 segundos corresponden a la ubicación de la nota **Sin relación con el resumen introductorio**; 1 hora, 23 minutos, 26 segundos a **Vinculada con el resumen introductorio**; y 12 minutos, 27 segundos a **Presentado en el resumen introductorio**.

Se registraron **318** menciones, de las cuales:

263 corresponden a la ubicación de la nota **Sin relación con el resumen introductorio**; 29 a **Vinculada con el resumen introductorio**; y 26 a **Presentado en el resumen introductorio**.

Durante este periodo se registraron **5 piezas informativas** difundidas en espacios noticiosos de **radio**, las cuales corresponden a **Notas informativas - No Adjetivadas**, y que además fueron **Presentadas en el resumen introductorio**, sobre los políticos **Emilio Montero Pérez, Héctor Pineda Santiago, Hugo Jairo Hernández Sánchez y Jorge Florentino López López**.

Informe Semanal Campaña Concejalías a los Ayuntamientos

Del 17 al 23 de mayo de 2021

IMPORTANCIA DE LAS NOTICIAS. UBICACIÓN DE LA NOTA POR ACTORES POLÍTICOS

UBICACIÓN	ACTOR POLÍTICO	PORCENTAJE	TIEMPO	PIEZAS DE MONITOREO	PIEZAS INFORMATIVAS
Presentado en el resumen introductorio	Abimelec López López	0.18%	00:01:54	2	
	Emilio Montero Pérez	0.13%	00:01:19	3	1
	Francisco Martínez Neri	0.09%	00:00:57	2	
	Héctor Pineda Santiago	0.06%	00:00:39	3	1
	Hugo Castrejón Martínez	0.10%	00:01:04	1	
	Hugo Jairo Hernández Sánchez	0.12%	00:01:12	3	2
	Jorge Florentino López López	0.03%	00:00:18	1	1
	Juan Rebollar Pérez	0.02%	00:00:12	1	
	Juanita Arcelia Cruz Cruz	0.04%	00:00:26	1	
	Loxicha Gabriel Montenegro	0.11%	00:01:06	1	
	Luis de León Martínez Sánchez	0.04%	00:00:28	2	
	Octavio Guillermo Pineda Oettler	0.01%	00:00:08	1	
	Raymundo Carmona Laredo	0.11%	00:01:06	1	
	Rita Lorena Ramírez Martínez	0.02%	00:00:10	1	
	Saymi Adriana Pineda Velasco	0.09%	00:00:56	1	
	Víctor Manuel García Najera	0.02%	00:00:10	1	
	Wendolín Llanos López	0.04%	00:00:22	1	
Total Presentado en el resumen introductorio		1.20%	00:12:27	26	5
Sin relación con el resumen introductorio	Abdías Nava Pacheco	0.07%	00:00:45	1	
	Amando Bohórquez Rodríguez	0.07%	00:00:41	1	
	Arcelia López Hernández	1.33%	00:13:52	7	
	Asunción Ramírez Pérez	0.37%	00:03:49	1	
	Benjamín Robles Pacheco	0.69%	00:07:09	6	
	Carlos Aragón Alcántara	1.58%	00:16:26	2	
	Casiano Luis Mejía	0.86%	00:09:00	1	
	César Antonio Betanzos Sánchez	0.26%	00:02:44	1	



Informe Semanal Campaña Concejalías a los Ayuntamientos

Del 17 al 23 de mayo de 2021

IMPORTANCIA DE LAS NOTICIAS. UBICACIÓN DE LA NOTA POR ACTORES POLÍTICOS

UBICACIÓN	ACTOR POLÍTICO	PORCENTAJE	TIEMPO	PIEZAS DE MONITOREO	PIEZAS INFORMATIVAS
	César Ruíz Gutiérrez	0.63%	00:06:35	3	
	Cornelio Parra Montor	0.48%	00:05:00	1	
	Dante Montaña Montero	0.81%	00:08:25	3	
	Darío Pacheco Venegas	2.30%	00:23:54	5	
	Doneth Alberto Montaña Montero	0.07%	00:00:46	1	
	Emilio Montero Pérez	1.37%	00:14:16	7	
	Emilio Yopez Montero	0.48%	00:05:00	1	
	Erika Hernández Castro	0.51%	00:05:19	1	
	Eufemia García González	2.41%	00:25:08	2	
	Francisco Martínez Neri	7.92%	01:22:27	25	
	Gaspar Raymundo León Méndez Pacheco	0.35%	00:03:39	2	
	Gerardo Alejandro Murillo González	0.42%	00:04:24	1	
	German Simancas Bautista	0.96%	00:10:00	3	
	Héctor Javier Chávez Rosales	1.95%	00:20:20	4	
	Héctor Pineda Santiago	0.05%	00:00:34	2	
	Hilda Graciela Pérez Luis	4.27%	00:44:27	11	
	Horacio Orozco Ortiz	0.29%	00:03:00	1	
	Hugo Castrejón Martínez	1.79%	00:18:36	6	
	Hugo Jairo Hernández Sánchez	5.57%	00:58:02	25	
	Irineo Molina Espinoza	0.19%	00:02:00	1	
	Ismael González Galindo	1.68%	00:17:28	6	
	Iván Montes Jiménez	1.01%	00:10:28	6	
	Jacinto Marrubiano López Morales	0.31%	00:03:15	1	
	Javier Cruz Jiménez	0.91%	00:09:26	1	
	Javier Villacaña Jiménez	8.93%	01:32:58	23	
	Jesús Armando Torres Cruz	0.08%	00:00:51	1	
	Jesús Reyes Jiménez	2.14%	00:22:16	4	

Informe Semanal Campaña Concejalías a los Ayuntamientos

Del 17 al 23 de mayo de 2021

IMPORTANCIA DE LAS NOTICIAS. UBICACIÓN DE LA NOTA POR ACTORES POLÍTICOS

UBICACIÓN	ACTOR POLÍTICO	PORCENTAJE	TIEMPO	PIEZAS DE MONITOREO	PIEZAS INFORMATIVAS
	Jesús Ruíz Olmedo	3.77%	00:39:16	7	
	Jorge Florentino López López	0.06%	00:00:35	1	
	José Alfredo Lavariega Canseco	0.61%	00:06:18	1	
	José Antonio Marin López	0.05%	00:00:30	2	
	José Hernández Cárdenas	0.20%	00:02:08	1	
	Juan Aurelio López Méndez	0.37%	00:03:51	2	
	Juan Carlos Atecas Altamirano	0.38%	00:03:55	1	
	Juan Carlos García Márquez	1.61%	00:16:44	2	
	Juan Rebollar Pérez	0.20%	00:02:06	1	
	Juanita Arcelia Cruz Cruz	0.79%	00:08:11	4	
	Julio Antonio Sosa	1.03%	00:10:46	2	
	Laureano Ambrosio Ruiz	0.69%	00:07:13	1	
	Leticia Cruz Regino	1.60%	00:16:41	2	
	Lizbeth Victoria Huerta	0.83%	00:08:37	2	
	Loxicha Gabriel Montenegro	0.54%	00:05:35	1	
	Luis de León Martínez Sánchez	0.41%	00:04:15	2	
	Manuel Guzmán García	0.04%	00:00:27	1	
	Margarita Cristal Flores Salazar	0.35%	00:03:39	1	
	María Alejandra Crespo Barragán	0.28%	00:02:58	1	
	Mayra Herrera Saynes	0.03%	00:00:20	1	
	Miguel de Jesús Pérez Vásquez	5.33%	00:55:31	6	
	Nallely Ortiz Jiménez	0.72%	00:07:31	1	
	Noé Pérez Martínez	0.66%	00:06:55	1	
	Ranulfo Hernández Pina	0.75%	00:07:46	2	
	Raúl Castellanos Hernández	2.06%	00:21:29	4	
	Raymundo Carmona Laredo	1.47%	00:15:20	5	
	Rey David Hernández Villagrana	2.11%	00:21:57	4	

Informe Semanal Campaña Concejalías a los Ayuntamientos

Del 17 al 23 de mayo de 2021

IMPORTANCIA DE LAS NOTICIAS. UBICACIÓN DE LA NOTA POR ACTORES POLÍTICOS

UBICACIÓN	ACTOR POLÍTICO	PORCENTAJE	TIEMPO	PIEZAS DE MONITOREO	PIEZAS INFORMATIVAS
	Ricardo Leyva López	0.04%	00:00:27	1	
	Rita Lorena Ramírez Martínez	0.39%	00:04:04	2	
	Rodolfo León Aragón	0.42%	00:04:23	1	
	Saymi Adriana Pineda Velasco	1.82%	00:18:54	6	
	Sebastián López López	0.28%	00:02:56	1	
	Tania López López	0.03%	00:00:21	1	
	Víctor Cruz Vásquez	1.44%	00:15:00	4	
	Víctor Emilio Baltazar Aquino	1.80%	00:18:44	3	
	Víctor Manuel García Najera	0.31%	00:03:15	1	
	Victoria Feria Coronel	1.11%	00:11:31	6	
	Walter García Tercero	0.40%	00:04:08	1	
	Wendolín Llanos López	2.18%	00:22:41	9	
	Xochitl Karina Piche Ruiz	0.51%	00:05:19	1	
Total Sin relación con el resumen introductorio		90.79%	15:45:17	263	
Vinculada con el resumen introductorio	Abimelec López López	0.19%	00:02:00	1	
	Darío Pacheco Venegas	0.28%	00:02:54	1	
	Emilio Montero Pérez	1.06%	00:11:02	3	
	Francisco Martínez Neri	0.08%	00:00:48	1	
	Gerardina Valeriano Blas	0.13%	00:01:21	1	
	Héctor Pineda Santiago	0.48%	00:04:57	3	
	Hugo Castrejón Martínez	0.31%	00:03:12	1	
	Hugo Jairo Hernández Sánchez	3.33%	00:34:42	5	
	Jacinto Marrubiano López Morales	0.07%	00:00:44	1	
	Javier Villacaña Jiménez	0.08%	00:00:48	1	
	Jorge Florentino López López	0.19%	00:02:01	1	
	Juanita Arcelia Cruz Cruz	0.55%	00:05:41	2	



Informe Semanal Campaña Concejalías a los Ayuntamientos

Del 17 al 23 de mayo de 2021

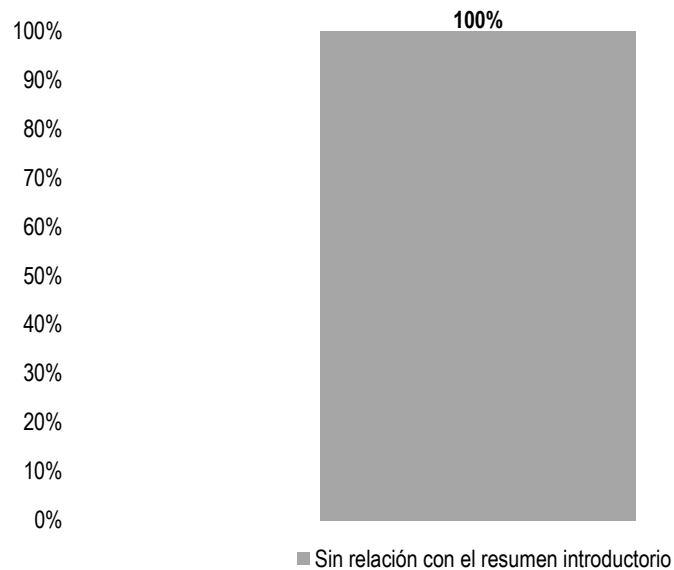
IMPORTANCIA DE LAS NOTICIAS. UBICACIÓN DE LA NOTA POR ACTORES POLÍTICOS

UBICACIÓN	ACTOR POLÍTICO	PORCENTAJE	TIEMPO	PIEZAS DE MONITOREO	PIEZAS INFORMATIVAS
	Loxicha Gabriel Montenegro	0.45%	00:04:38	1	
	Luis de León Martínez Sánchez	0.15%	00:01:32	2	
	Margarita Cristal Flores Salazar	0.08%	00:00:52	1	
	María Alejandra Crespo Barragán	0.08%	00:00:52	1	
	Octavio Guillermo Pineda Oettler	0.28%	00:02:54	1	
	Víctor Manuel García Najera	0.08%	00:00:48	1	
	Wendolín Llanos López	0.16%	00:01:40	1	
Total Vinculada con el resumen introductorio		8.01%	01:23:26	29	
TOTAL GENERAL		100%	17:21:10	318	5

Informe Semanal Campaña Concejalías a los Ayuntamientos

Del 17 al 23 de mayo de 2021

IMPORTANCIA DE LAS NOTICIAS. UBICACIÓN DE LA NOTA POR ACTORES POLÍTICOS



El tiempo total en espacios noticiosos de televisión dedicado a actores políticos fue de **30 minutos, 40 segundos** los cuales corresponden en su totalidad a la ubicación de la nota **Sin relación con el resumen introductorio**.

Se registraron 8 menciones en la ubicación de la nota **Sin relación con el resumen introductorio**.

Informe Semanal Campaña Concejalías a los Ayuntamientos

Del 17 al 23 de mayo de 2021

IMPORTANCIA DE LAS NOTICIAS. UBICACIÓN DE LA NOTA POR ACTORES POLÍTICOS

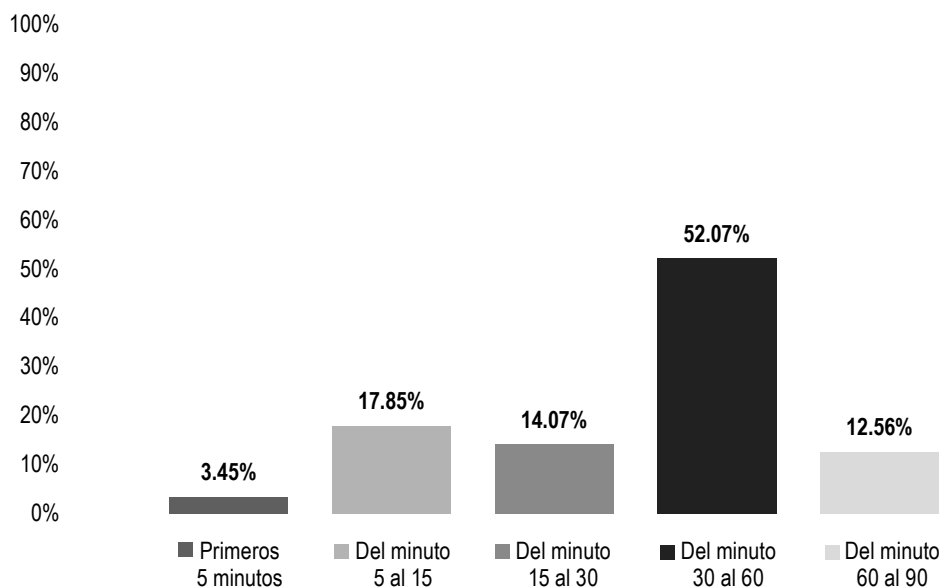
UBICACIÓN	ACTOR POLÍTICO	PORCENTAJE	TIEMPO	PIEZAS DE MONITOREO
Sin relación con el resumen introductorio	Cynthia Leticia Sánchez Ramos	29.57%	00:09:04	1
	Hugo Jairo Hernández Sánchez	18.75%	00:05:45	3
	Inocente Castellanos Alejos	15.38%	00:04:43	1
	Javier Villacaña Jiménez	10.87%	00:03:20	1
	Lizbeth Victoria Huerta	7.83%	00:02:24	1
	Raúl Castellanos Hernández	17.60%	00:05:24	1
Total Sin relación con el resumen introductorio		100%	00:30:40	8
TOTAL GENERAL		100%	00:30:40	8



Informe Semanal Campaña Concejalías a los Ayuntamientos

Del 17 al 23 de mayo de 2021

IMPORTANCIA DE LAS NOTICIAS. SEGMENTO DE TIEMPO EN QUE APARECIÓ LA NOTA POR PARTIDOS POLÍTICOS, COALICIONES Y CANDIDATURAS COMUNES O INDEPENDIENTES



El tiempo total en espacios noticiosos de radio dedicado a partidos políticos, coaliciones y candidaturas comunes o independientes fue de **55 minutos, 34 segundos**, de los cuales:

28 minutos, 56 segundos corresponden al segmento **Del minuto 30 al 60** del tiempo en que apareció la nota en el espacio noticioso; 9 minutos, 55 segundos **Del minuto 5 al 15**; 7 minutos, 49 segundos **Del minuto 15 al 30**; 6 minutos, 59 segundos a **Del minuto 60 al 90**; y 1 minuto, 55 segundos a **Primero 5 minutos**.

Se registraron un total de **32** menciones, de las cuales:

10 corresponden al segmento **Del minuto 5 al 10** del tiempo en que apareció la nota en el espacio noticioso; 10 **Del minuto 30 al 60**; 6 a **Primero 5 minutos**; 4 **Del minuto 15 al 30**; y 2 **Del minuto 60 al 90**.



Informe Semanal Campaña Concejalías a los Ayuntamientos

Del 17 al 23 de mayo de 2021

IMPORTANCIA DE LAS NOTICIAS. SEGMENTO DE TIEMPO EN QUE APARECIÓ LA NOTA POR PARTIDOS POLÍTICOS, COALICIONES Y CANDIDATURAS COMUNES O INDEPENDIENTES

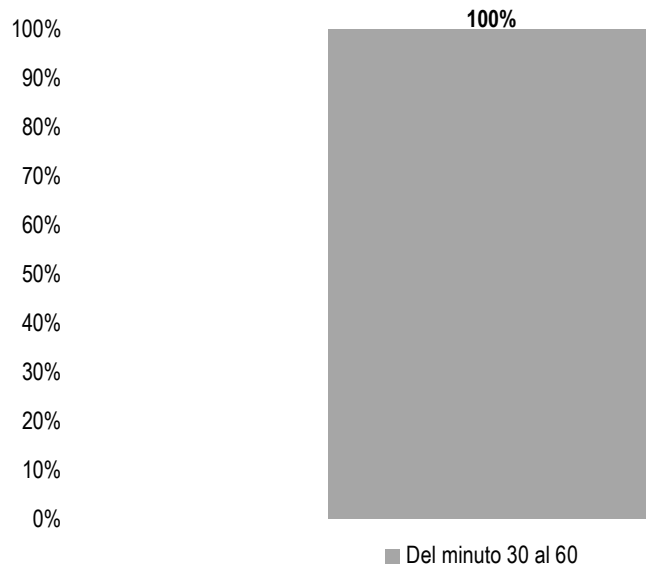
SEGMENTO	PARTIDO POLÍTICO	PORCENTAJE	TIEMPO	PIEZAS DE MONITOREO
Primeros 5 minutos	COALICIÓN PRI, PAN, PRD	1.41%	00:00:47	2
	MORENA	0.36%	00:00:12	2
	PRI	1.68%	00:00:56	2
Total Primeros 5 minutos		3.45%	00:01:55	6
Del minuto 5 al 15	COALICIÓN PRI, PAN, PRD	2.10%	00:01:10	1
	FUERZA POR MÉXICO	4.83%	00:02:41	2
	MORENA	4.32%	00:02:24	2
	PRI	4.89%	00:02:43	3
	PT	1.71%	00:00:57	2
Total Del minuto 5 al 15		17.85%	00:09:55	10
Del minuto 15 al 30	MORENA	3.72%	00:02:04	3
	PRD	10.35%	00:05:45	1
Total Del minuto 15 al 30		14.07%	00:07:49	4
Del minuto 30 al 60	FUERZA POR MÉXICO	4.53%	00:02:31	1
	MORENA	0.69%	00:00:23	1
	PRD	9.18%	00:05:06	1
	PRI	30.53%	00:16:58	5
	PT	4.95%	00:02:45	1
	RSP	2.19%	00:01:13	1
Total Del minuto 30 al 60		52.07%	00:28:56	10
Del minuto 60 al 90	MC	10.80%	00:06:00	1
	MORENA	1.77%	00:00:59	1
Total Del minuto 60 al 90		12.56%	00:06:59	2
TOTAL GENERAL		100%	00:55:34	32



Informe Semanal Campaña Concejalías a los Ayuntamientos

Del 17 al 23 de mayo de 2021

IMPORTANCIA DE LAS NOTICIAS. SEGMENTO DE TIEMPO EN QUE APARECIÓ LA NOTA POR PARTIDOS POLÍTICOS, COALICIONES Y CANDIDATURAS COMUNES O INDEPENDIENTES



El tiempo total en espacios noticiosos de televisión dedicado a partidos políticos, coaliciones y candidaturas comunes o independientes, fue de **2 minutos, 49 segundos**, los cuales corresponden en su totalidad al segmento **Del minuto 30 al 60**.

Se registró **1** mención, la cual corresponde al segmento **Del minuto 30 al 60**.

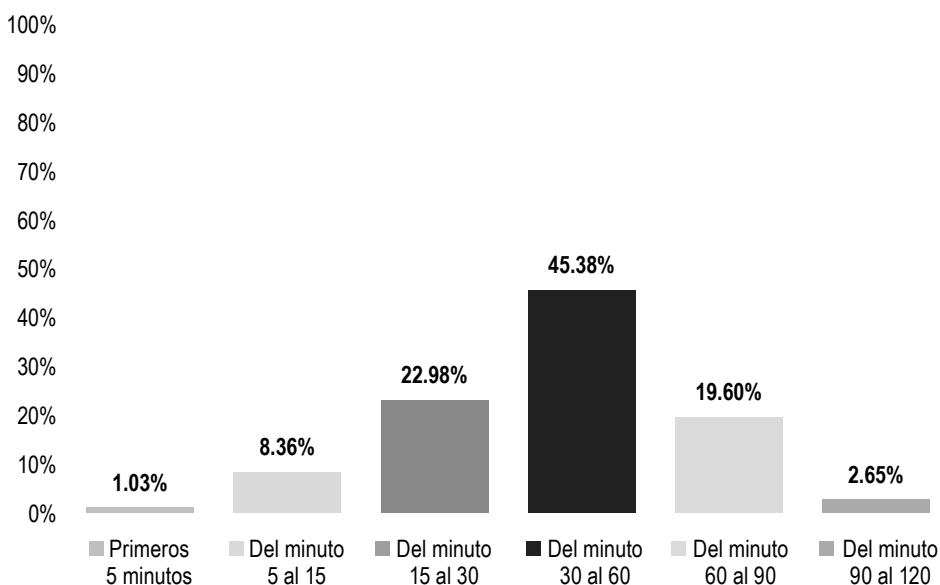
MORENA fue el único partido político que registró **tiempo** y **mención** en espacios noticiosos de **televisión**, en el segmento **Del minuto 30 al 60** con 2 minutos, 49 segundos y 1 mención.

SEGMENTO	PARTIDO POLÍTICO	PORCENTAJE	TIEMPO	PIEZAS DE MONITOREO
Del minuto 30 al 60	MORENA	100%	00:02:49	1
Total Del minuto 30 al 60		100%	00:02:49	1
TOTAL GENERAL		100%	00:02:49	1

Informe Semanal Campaña Concejalías a los Ayuntamientos

Del 17 al 23 de mayo de 2021

IMPORTANCIA DE LAS NOTICIAS. SEGMENTO DEL TIEMPO EN QUE APARECIÓ LA NOTA POR ACTORES POLÍTICOS



El tiempo total en espacios noticiosos de radio dedicado a actores políticos fue de **17 horas, 21 minutos, 10 segundos**, de los cuales:

7 horas, 52 minutos, 31 segundos corresponden al segmento **Del minuto 30 al 60** del tiempo en que apareció la nota en el espacio noticioso; 3 horas, 59 minutos, 18 segundos **Del minuto 15 al 30**; 3 horas, 24 minutos, 1 segundo **Del minuto 60 al 90**; 1 hora, 27 minutos, 2 segundos **Del minuto 5 al 15**; 27 minutos, 33 segundos **Del Minuto 90 al 120**; y 10 minutos, 45 segundos a **Primeros 5 minutos**.

Se registraron **318** menciones, de las cuales:

136 corresponden al segmento **Del minuto 30 al 60** del tiempo en que apareció la nota en el espacio noticioso; 79 **Del minuto 15 al 30**; 46 **Del minuto 60 al 90**; 34 **Del minuto 5 al 15**; 17 a **Primeros 5 minutos**; y 6 a **Del minuto 90 al 120**.

Informe Semanal Campaña Concejalías a los Ayuntamientos

Del 17 al 23 de mayo de 2021

IMPORTANCIA DE LAS NOTICIAS. SEGMENTO DEL TIEMPO EN QUE APARECIÓ LA NOTA POR ACTORES POLÍTICOS

SEGMENTO	ACTOR POLÍTICO	PORCENTAJE	TIEMPO	PIEZAS DE MONITOREO
Primeros 5 minutos	Abimelec López López	0.05%	00:00:30	1
	Emilio Montero Pérez	0.09%	00:00:58	2
	Francisco Martínez Neri	0.01%	00:00:07	1
	Héctor Pineda Santiago	0.05%	00:00:30	2
	Hugo Jairo Hernández Sánchez	0.12%	00:01:12	3
	Jesús Reyes Jiménez	0.38%	00:03:58	1
	Jorge Florentino López López	0.03%	00:00:18	1
	Juan Rebollar Pérez	0.02%	00:00:12	1
	Loxicha Gabriel Montenegro	0.11%	00:01:06	1
	Luis de León Martínez Sánchez	0.03%	00:00:18	1
	Octavio Guillermo Pineda Oettler	0.01%	00:00:08	1
	Raymundo Carmona Laredo	0.11%	00:01:06	1
	Wendolín Llanos López	0.04%	00:00:22	1
	Total Primeros 5 minutos		1.03%	00:10:45
Del minuto 5 al 15	Abimelec López López	0.13%	00:01:24	1
	Asunción Ramírez Pérez	0.37%	00:03:49	1
	Emilio Montero Pérez	0.18%	00:01:51	2
	Francisco Martínez Neri	0.92%	00:09:35	2
	Héctor Pineda Santiago	0.01%	00:00:09	1
	Hilda Graciela Pérez Luis	0.70%	00:07:19	1
	Hugo Castrejón Martínez	1.12%	00:11:41	4
	Hugo Jairo Hernández Sánchez	1.65%	00:17:13	6
	Ismael González Galindo	0.20%	00:02:05	1
	José Alfredo Lavariega Canseco	0.61%	00:06:18	1
	José Antonio Marin López	0.03%	00:00:20	1
	Juanita Arcelia Cruz Cruz	0.08%	00:00:50	2
	Lizbeth Victoria Huerta	0.26%	00:02:40	1
	Luis de León Martínez Sánchez	0.02%	00:00:10	1
	Mayra Herrera Saynes	0.03%	00:00:20	1



Informe Semanal Campaña Concejalías a los Ayuntamientos

Del 17 al 23 de mayo de 2021

IMPORTANCIA DE LAS NOTICIAS. SEGMENTO DEL TIEMPO EN QUE APARECIÓ LA NOTA POR ACTORES POLÍTICOS

SEGMENTO	ACTOR POLÍTICO	PORCENTAJE	TIEMPO	PIEZAS DE MONITOREO
	Rita Lorena Ramírez Martínez	0.02%	00:00:10	1
	Saymi Adriana Pineda Velasco	0.48%	00:04:59	2
	Víctor Cruz Vásquez	1.11%	00:11:32	3
	Víctor Manuel García Najera	0.02%	00:00:10	1
	Wendolín Llanos López	0.43%	00:04:27	1
Total Del minuto 5 al 15		8.36%	01:27:02	34
Del minuto 15 al 30	Abimelec López López	0.19%	00:02:00	1
	Arcelia López Hernández	0.64%	00:06:40	4
	Benjamín Robles Pacheco	0.38%	00:03:55	3
	César Antonio Betanzos Sánchez	0.26%	00:02:44	1
	Cornelio Parra Montor	0.48%	00:05:00	1
	Dante Montaña Montero	0.32%	00:03:20	1
	Darío Pacheco Venegas	0.28%	00:02:54	1
	Emilio Montero Pérez	0.54%	00:05:37	3
	Emilio Yopez Montero	0.48%	00:05:00	1
	Francisco Martínez Neri	0.65%	00:06:46	7
	Gerardina Valeriano Blas	0.13%	00:01:21	1
	Gerardo Alejandro Murillo González	0.42%	00:04:24	1
	German Simancas Bautista	0.96%	00:10:00	3
	Héctor Pineda Santiago	0.29%	00:03:04	2
	Hilda Graciela Pérez Luis	0.96%	00:09:57	3
	Hugo Castrejón Martínez	0.37%	00:03:50	1
	Hugo Jairo Hernández Sánchez	2.71%	00:28:10	6
	Ismael González Galindo	0.38%	00:03:58	2
	Iván Montes Jiménez	0.41%	00:04:16	2
	Jacinto Marrubiano López Morales	0.31%	00:03:15	1
	Javier Villacaña Jiménez	2.33%	00:24:14	9
	Jesús Ruíz Olmedo	0.61%	00:06:20	1
	Jorge Florentino López López	0.19%	00:02:01	1

Informe Semanal Campaña Concejalías a los Ayuntamientos

Del 17 al 23 de mayo de 2021

IMPORTANCIA DE LAS NOTICIAS. SEGMENTO DEL TIEMPO EN QUE APARECIÓ LA NOTA POR ACTORES POLÍTICOS

SEGMENTO	ACTOR POLÍTICO	PORCENTAJE	TIEMPO	PIEZAS DE MONITOREO
	Juanita Arcelia Cruz Cruz	0.06%	00:00:40	1
	Julio Antonio Sosa	0.54%	00:05:36	1
	Laureano Ambrosio Ruiz	0.69%	00:07:13	1
	Leticia Cruz Regino	1.60%	00:16:41	2
	Lizbeth Victoria Huerta	0.57%	00:05:57	1
	Loxicha Gabriel Montenegro	0.54%	00:05:35	1
	María Alejandra Crespo Barragán	0.28%	00:02:58	1
	Miguel de Jesús Pérez Vásquez	0.56%	00:05:50	2
	Octavio Guillermo Pineda Oettler	0.28%	00:02:54	1
	Raúl Castellanos Hernández	1.23%	00:12:47	2
	Tania López López	0.03%	00:00:21	1
	Victoria Feria Coronel	0.76%	00:07:56	4
	Walter García Tercero	0.40%	00:04:08	1
	Wendolín Llanos López	0.64%	00:06:37	3
	Xochitl Karina Piche Ruiz	0.51%	00:05:19	1
Total Del minuto 15 al 30		22.98%	03:59:18	79
Del minuto 30 al 60	Abdías Nava Pacheco	0.07%	00:00:45	1
	Amando Bohórquez Rodríguez	0.07%	00:00:41	1
	Arcelia López Hernández	0.37%	00:03:51	2
	Benjamín Robles Pacheco	0.31%	00:03:14	3
	Carlos Aragón Alcántara	1.22%	00:12:42	1
	Casiano Luis Mejía	0.86%	00:09:00	1
	César Ruíz Gutiérrez	0.63%	00:06:35	3
	Dante Montaña Montero	0.32%	00:03:20	1
	Darío Pacheco Venegas	0.93%	00:09:42	3
	Doneth Alberto Montaña Montero	0.07%	00:00:46	1
	Emilio Montero Pérez	1.03%	00:10:41	5
	Erika Hernández Castro	0.51%	00:05:19	1
	Eufemia García González	0.38%	00:03:58	1

Informe Semanal Campaña Concejalías a los Ayuntamientos

Del 17 al 23 de mayo de 2021

IMPORTANCIA DE LAS NOTICIAS. SEGMENTO DEL TIEMPO EN QUE APARECIÓ LA NOTA POR ACTORES POLÍTICOS

SEGMENTO	ACTOR POLÍTICO	PORCENTAJE	TIEMPO	PIEZAS DE MONITOREO
	Francisco Martínez Neri	4.96%	00:51:39	12
	Gaspar Raymundo León Méndez Pacheco	0.04%	00:00:28	1
	Héctor Javier Chávez Rosales	1.91%	00:19:53	3
	Héctor Pineda Santiago	0.12%	00:01:17	2
	Hilda Graciela Pérez Luis	0.19%	00:01:57	1
	Horacio Orozco Ortiz	0.29%	00:03:00	1
	Hugo Castrejón Martínez	0.71%	00:07:21	3
	Hugo Jairo Hernández Sánchez	3.02%	00:31:25	14
	Irineo Molina Espinoza	0.19%	00:02:00	1
	Ismael González Galindo	1.10%	00:11:25	3
	Iván Montes Jiménez	0.60%	00:06:12	4
	Jacinto Marrubiano López Morales	0.07%	00:00:44	1
	Javier Cruz Jiménez	0.91%	00:09:26	1
	Javier Villacaña Jiménez	3.27%	00:34:03	8
	Jesús Armando Torres Cruz	0.08%	00:00:51	1
	Jesús Reyes Jiménez	1.76%	00:18:18	3
	Jesús Ruíz Olmedo	2.94%	00:30:35	4
	Jorge Florentino López López	0.06%	00:00:35	1
	José Antonio Marin López	0.02%	00:00:10	1
	Juan Aurelio López Méndez	0.08%	00:00:48	1
	Juan Carlos Atecas Altamirano	0.38%	00:03:55	1
	Juan Carlos García Márquez	0.76%	00:07:55	1
	Juan Rebolgar Pérez	0.20%	00:02:06	1
	Juanita Arcelia Cruz Cruz	0.55%	00:05:41	2
	Julio Antonio Sosa	0.50%	00:05:10	1
	Loxicha Gabriel Montenegro	0.45%	00:04:38	1
	Luis de León Martínez Sánchez	0.56%	00:05:47	4
	Margarita Cristal Flores Salazar	0.43%	00:04:31	2
	María Alejandra Crespo Barragán	0.08%	00:00:52	1

Informe Semanal Campaña Concejalías a los Ayuntamientos

Del 17 al 23 de mayo de 2021

IMPORTANCIA DE LAS NOTICIAS. SEGMENTO DEL TIEMPO EN QUE APARECIÓ LA NOTA POR ACTORES POLÍTICOS

SEGMENTO	ACTOR POLÍTICO	PORCENTAJE	TIEMPO	PIEZAS DE MONITOREO
	Miguel de Jesús Pérez Vásquez	1.99%	00:20:41	3
	Nallely Ortiz Jiménez	0.72%	00:07:31	1
	Noé Pérez Martínez	0.66%	00:06:55	1
	Ranulfo Hernández Pina	0.75%	00:07:46	2
	Raúl Castellanos Hernández	0.79%	00:08:15	1
	Raymundo Carmona Laredo	0.70%	00:07:19	3
	Rey David Hernández Villagrana	2.06%	00:21:30	3
	Rita Lorena Ramírez Martínez	0.39%	00:04:04	2
	Rodolfo León Aragón	0.42%	00:04:23	1
	Saymi Adriana Pineda Velasco	0.61%	00:06:21	3
	Sebastián López López	0.28%	00:02:56	1
	Víctor Cruz Vásquez	0.33%	00:03:28	1
	Víctor Emilio Baltazar Aquino	1.18%	00:12:20	2
	Víctor Manuel García Najera	0.39%	00:04:03	2
	Victoria Feria Coronel	0.34%	00:03:35	2
	Wendolín Llanos López	0.78%	00:08:08	4
Total Del minuto 30 al 60		45.38%	07:52:31	136
Del minuto 60 al 90	Carlos Aragón Alcántara	0.36%	00:03:44	1
	Dante Montaña Montero	0.17%	00:01:45	1
	Darío Pacheco Venegas	1.36%	00:14:12	2
	Emilio Montero Pérez	0.72%	00:07:30	1
	Eufemia García González	2.03%	00:21:10	1
	Francisco Martínez Neri	1.54%	00:16:05	6
	Gaspar Raymundo León Méndez Pacheco	0.31%	00:03:11	1
	Héctor Javier Chávez Rosales	0.04%	00:00:27	1
	Héctor Pineda Santiago	0.11%	00:01:10	1
	Hilda Graciela Pérez Luis	2.42%	00:25:14	6
	Hugo Jairo Hernández Sánchez	1.28%	00:13:21	3
	Javier Villacaña Jiménez	2.39%	00:24:51	5

Informe Semanal Campaña Concejalías a los Ayuntamientos

Del 17 al 23 de mayo de 2021

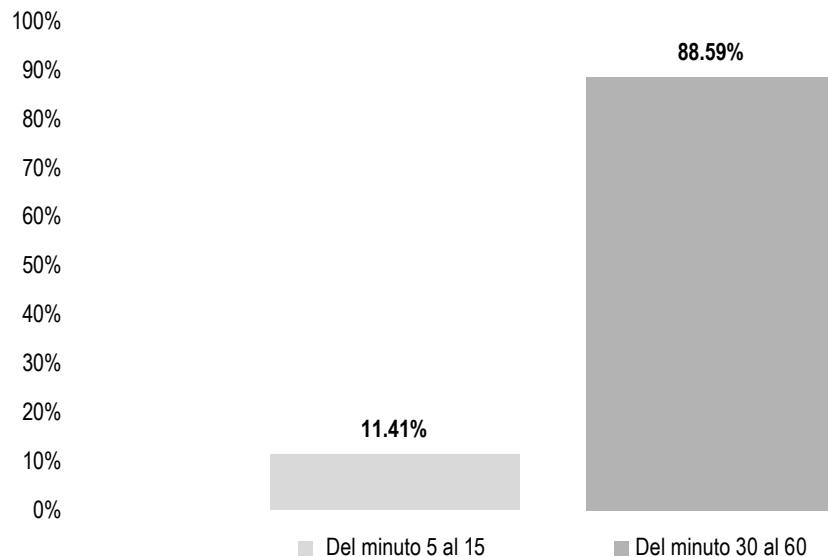
IMPORTANCIA DE LAS NOTICIAS. SEGMENTO DEL TIEMPO EN QUE APARECIÓ LA NOTA POR ACTORES POLÍTICOS

SEGMENTO	ACTOR POLÍTICO	PORCENTAJE	TIEMPO	PIEZAS DE MONITOREO
	Jesús Ruíz Olmedo	0.23%	00:02:21	2
	José Hernández Cárdenas	0.20%	00:02:08	1
	Juan Aurelio López Méndez	0.29%	00:03:03	1
	Juanita Arcelia Cruz Cruz	0.68%	00:07:07	2
	Manuel Guzmán García	0.04%	00:00:27	1
	Miguel de Jesús Pérez Vásquez	2.79%	00:29:00	1
	Raúl Castellanos Hernández	0.04%	00:00:27	1
	Raymundo Carmona Laredo	0.77%	00:08:01	2
	Rey David Hernández Villagrana	0.04%	00:00:27	1
	Ricardo Leyva López	0.04%	00:00:27	1
	Saymi Adriana Pineda Velasco	0.82%	00:08:30	2
	Víctor Emilio Baltazar Aquino	0.61%	00:06:24	1
	Wendolín Llanos López	0.29%	00:02:59	1
Total Del minuto 60 al 90		19.60%	03:24:01	46
Del minuto 90 al 120	Arcelia López Hernández	0.32%	00:03:21	1
	Hugo Jairo Hernández Sánchez	0.25%	00:02:35	1
	Javier Villacaña Jiménez	1.02%	00:10:38	2
	Juan Carlos García Márquez	0.85%	00:08:49	1
	Wendolín Llanos López	0.21%	00:02:10	1
Total Del minuto 90 al 120		2.65%	00:27:33	6
TOTAL GENERAL		100%	17:21:10	318

Informe Semanal Campaña Concejalías a los Ayuntamientos

Del 17 al 23 de mayo de 2021

IMPORTANCIA DE LAS NOTICIAS. SEGMENTO DEL TIEMPO EN QUE APARECIÓ LA NOTA POR ACTORES POLÍTICOS



El tiempo total en espacios noticiosos de televisión dedicado a actores políticos fue de **30 minutos, 40 segundos**, de los cuales:

27 minutos, 10 segundos corresponden al segmento **Del minuto 30 al 60** del tiempo en que apareció la nota en el espacio noticioso; y 3 minutos, 30 segundos **Del minuto 5 al 15**.

Se registraron **8** menciones, de las cuales:

7 corresponden al segmento **Del minuto 30 al 60** del tiempo en que apareció la nota en el espacio noticioso; y 1 **Del minuto 5 al 15**.

Informe Semanal Campaña Concejalías a los Ayuntamientos

Del 17 al 23 de mayo de 2021

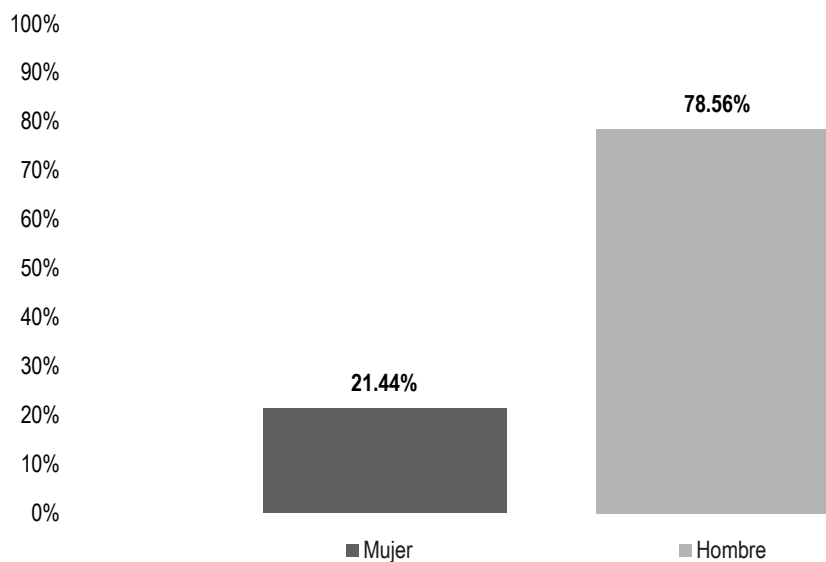
**IMPORTANCIA DE LAS NOTICIAS. SEGMENTO DEL TIEMPO
EN QUE APARECIÓ LA NOTA POR ACTORES POLÍTICOS**

SEGMENTO	ACTOR POLÍTICO	PORCENTAJE	TIEMPO	PIEZAS DE MONITOREO
Del minuto 5 al 15	Hugo Jairo Hernández Sánchez	11.41%	00:03:30	1
Total Del minuto 5 al 15		11.41%	00:03:30	1
Del minuto 30 al 60	Cynthia Leticia Sánchez Ramos	29.57%	00:09:04	1
	Hugo Jairo Hernández Sánchez	7.34%	00:02:15	2
	Inocente Castellanos Alejos	15.38%	00:04:43	1
	Javier Villacaña Jiménez	10.87%	00:03:20	1
	Lizbeth Victoria Huerta	7.83%	00:02:24	1
	Raúl Castellanos Hernández	17.61%	00:05:24	1
Total Del minuto 30 al 60		88.59%	00:27:10	7
TOTAL GENERAL		100%	00:30:40	8

Informe Semanal Campaña Concejalías a los Ayuntamientos

Del 17 al 23 de mayo de 2021

INFORMACIÓN DESAGREGADA POR GÉNERO POR ACTORES POLÍTICOS



El tiempo total en espacios noticiosos de radio dedicado a actores políticos fue de **17 horas, 21 minutos, 10 segundos**, de los cuales:

3 horas, 43 minutos, 12 segundos corresponden al sexo **Mujer**; y 13 horas, 37 minutos, 58 segundos al sexo **Hombre**.

Se registraron **318** menciones de las cuales:

71 corresponden al sexo **Mujer** y 247 a **Hombre**.

En este periodo se registró información de **78** políticas y políticos en espacios noticiosos de **radio**, de los cuales **19** son **Mujeres** y **59** son **Hombres**.

Hilda Graciela Pérez Luis fue la política que registró **más tiempo** durante este periodo en espacios noticiosos de **radio** con 44 minutos, 27 segundos.

Informe Semanal Campaña Concejalías a los Ayuntamientos

Del 17 al 23 de mayo de 2021

INFORMACIÓN DESAGREGADA POR GÉNERO POR ACTORES POLÍTICOS

Hilda Graciela Pérez Luis y **Wendolín Llanos López** fueron las políticas que registraron **más menciones** durante este periodo en espacios noticiosos de **radio** con 11 cada una.

Hugo Jairo Hernández Sánchez fue el político que registró **más tiempo** y **menciones** durante este periodo en espacios noticiosos de **radio** con 1 hora, 33 minutos, 56 segundos y 33 menciones.

Durante este periodo fueron los **hombres** quienes tuvieron **mayor presencia** en programas noticiosos de **radio** y en número representan más del triple que ellas; contrario a ello, las **mujeres** registran **menos** del **22%** del total del tiempo de información.

*La información detallada de esta variable podrá consultarse en la tabla, misma que incluye actores políticos, porcentajes, tiempos y menciones.

SEXO	ACTOR POLÍTICO	PORCENTAJE	TIEMPO	PIEZAS DE MONITOREO
Mujer	Arcelia López Hernández	1.33%	00:13:52	7
	Erika Hernández Castro	0.51%	00:05:19	1
	Eufemia García González	2.41%	00:25:08	2
	Gerardina Valeriano Blas	0.13%	00:01:21	1
	Hilda Graciela Pérez Luis	4.27%	00:44:27	11
	Juanita Arcelia Cruz Cruz	1.37%	00:14:18	7
	Leticia Cruz Regino	1.60%	00:16:41	2
	Lizbeth Victoria Huerta	0.83%	00:08:37	2
	Loxicha Gabriel Montenegro	1.09%	00:11:19	3
	Margarita Cristal Flores Salazar	0.43%	00:04:31	2
	María Alejandra Crespo Barragán	0.37%	00:03:50	2
	Mayra Herrera Saynes	0.03%	00:00:20	1
	Nallely Ortiz Jiménez	0.72%	00:07:31	1

Informe Semanal Campaña Concejalías a los Ayuntamientos

Del 17 al 23 de mayo de 2021

INFORMACIÓN DESAGREGADA POR GÉNERO POR ACTORES POLÍTICOS

SEXO	ACTOR POLÍTICO	PORCENTAJE	TIEMPO	PIEZAS DE MONITOREO
	Rita Lorena Ramírez Martínez	0.41%	00:04:14	3
	Saymi Adriana Pineda Velasco	1.90%	00:19:50	7
	Tania López López	0.03%	00:00:21	1
	Victoria Feria Coronel	1.11%	00:11:31	6
	Wendolín Llanos López	2.37%	00:24:43	11
	Xochitl Karina Piche Ruiz	0.51%	00:05:19	1
Total Mujer		21.44%	03:43:12	71
Hombre	Abdías Nava Pacheco	0.07%	00:00:45	1
	Abimelec López López	0.37%	00:03:54	3
	Amando Bohórquez Rodríguez	0.07%	00:00:41	1
	Asunción Ramírez Pérez	0.37%	00:03:49	1
	Benjamín Robles Pacheco	0.69%	00:07:09	6
	Carlos Aragón Alcántara	1.58%	00:16:26	2
	Casiano Luis Mejía	0.86%	00:09:00	1
	César Antonio Betanzos Sánchez	0.26%	00:02:44	1
	César Ruíz Gutiérrez	0.63%	00:06:35	3
	Cornelio Parra Montor	0.48%	00:05:00	1
	Dante Montaña Montero	0.81%	00:08:25	3
	Darío Pacheco Venegas	2.57%	00:26:48	6
	Doneth Alberto Montaña Montero	0.07%	00:00:46	1
	Emilio Montero Pérez	2.56%	00:26:37	13
	Emilio Yopez Montero	0.48%	00:05:00	1
	Francisco Martínez Neri	8.09%	01:24:12	28
	Gaspar Raymundo León Méndez Pacheco	0.35%	00:03:39	2
	Gerardo Alejandro Murillo González	0.42%	00:04:24	1
	German Simancas Bautista	0.96%	00:10:00	3
	Héctor Javier Chávez Rosales	1.95%	00:20:20	4
	Héctor Pineda Santiago	0.59%	00:06:10	8
	Horacio Orozco Ortiz	0.29%	00:03:00	1

Informe Semanal Campaña Concejalías a los Ayuntamientos

Del 17 al 23 de mayo de 2021

INFORMACIÓN DESAGREGADA POR GÉNERO POR ACTORES POLÍTICOS

SEXO	ACTOR POLÍTICO	PORCENTAJE	TIEMPO	PIEZAS DE MONITOREO
	Hugo Castrejón Martínez	2.20%	00:22:52	8
	Hugo Jairo Hernández Sánchez	9.02%	01:33:56	33
	Irineo Molina Espinoza	0.19%	00:02:00	1
	Ismael González Galindo	1.68%	00:17:28	6
	Iván Montes Jiménez	1.01%	00:10:28	6
	Jacinto Marrubiano López Morales	0.38%	00:03:59	2
	Javier Cruz Jiménez	0.91%	00:09:26	1
	Javier Villacaña Jiménez	9.01%	01:33:46	24
	Jesús Armando Torres Cruz	0.08%	00:00:51	1
	Jesús Reyes Jiménez	2.14%	00:22:16	4
	Jesús Ruíz Olmedo	3.77%	00:39:16	7
	Jorge Florentino López López	0.28%	00:02:54	3
	José Alfredo Lavariega Canseco	0.61%	00:06:18	1
	José Antonio Marin López	0.05%	00:00:30	2
	José Hernández Cárdenas	0.20%	00:02:08	1
	Juan Aurelio López Méndez	0.37%	00:03:51	2
	Juan Carlos Atecas Altamirano	0.38%	00:03:55	1
	Juan Carlos García Márquez	1.61%	00:16:44	2
	Juan Rebollar Pérez	0.22%	00:02:18	2
	Julio Antonio Sosa	1.03%	00:10:46	2
	Laureano Ambrosio Ruiz	0.69%	00:07:13	1
	Luis de León Martínez Sánchez	0.60%	00:06:15	6
	Manuel Guzmán García	0.04%	00:00:27	1
	Miguel de Jesús Pérez Vásquez	5.33%	00:55:31	6
	Noé Pérez Martínez	0.66%	00:06:55	1
	Octavio Guillermo Pineda Oettler	0.29%	00:03:02	2
	Ranulfo Hernández Pina	0.75%	00:07:46	2
	Raúl Castellanos Hernández	2.06%	00:21:29	4
	Raymundo Carmona Laredo	1.58%	00:16:26	6



Informe Semanal Campaña Concejalías a los Ayuntamientos

Del 17 al 23 de mayo de 2021

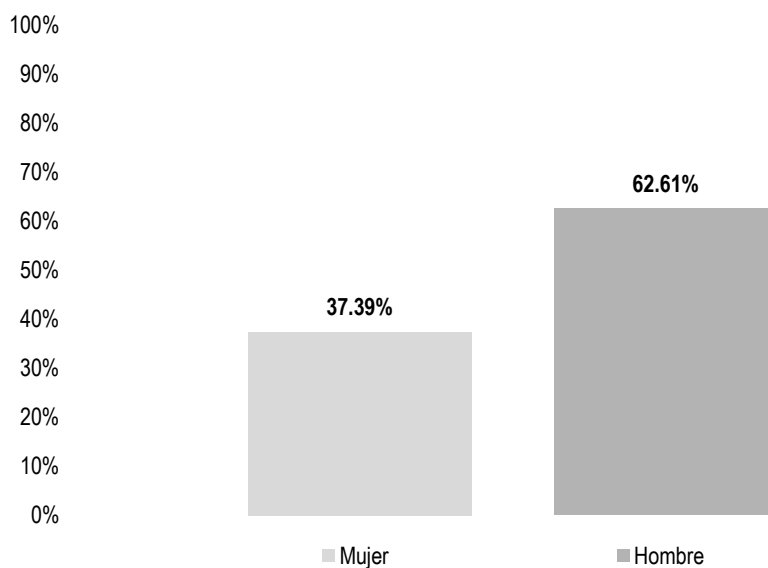
INFORMACIÓN DESAGREGADA POR GÉNERO POR ACTORES POLÍTICOS

SEXO	ACTOR POLÍTICO	PORCENTAJE	TIEMPO	PIEZAS DE MONITOREO
	Rey David Hernández Villagrana	2.11%	00:21:57	4
	Ricardo Leyva López	0.04%	00:00:27	1
	Rodolfo León Aragón	0.42%	00:04:23	1
	Sebastián López López	0.28%	00:02:56	1
	Víctor Cruz Vásquez	1.44%	00:15:00	4
	Víctor Emilio Baltazar Aquino	1.80%	00:18:44	3
	Víctor Manuel García Najera	0.40%	00:04:13	3
	Walter García Tercero	0.40%	00:04:08	1
Total Hombre		78.56%	13:37:58	247
TOTAL GENERAL		100%	17:21:10	318

Informe Semanal Campaña Concejalías a los Ayuntamientos

Del 17 al 23 de mayo de 2021

INFORMACIÓN DESAGREGADA POR GÉNERO POR ACTORES POLÍTICOS



El tiempo total en espacios noticiosos de televisión dedicado a actores políticos fue de **30 minutos, 40 segundos**, de los cuales:

11 minutos, 28 segundos corresponden al sexo **Mujer**; y 19 minutos, 12 segundos al sexo **Hombre**.

Se registraron **8** menciones de las cuales:

2 corresponde al sexo **Mujer** y 6 al sexo **Hombre**.

En este periodo se registró información de **6** políticas y políticos, de los cuales 2 son **mujeres** y 4 son **hombres**.

Cynthia Leticia Sánchez Ramos fue la política que registró **más tiempo** en espacios noticiosos de televisión, con 9 minutos, 4 segundos.

Informe Semanal Campaña Concejalías a los Ayuntamientos

Del 17 al 23 de mayo de 2021

INFORMACIÓN DESAGREGADA POR GÉNERO POR ACTORES POLÍTICOS

Hugo Jairo Hernández Sánchez fue el **político** que registró **más tiempo** y **menciones** en espacios noticiosos de **televisión**, con 5 minutos, 45 segundos y 3 menciones.

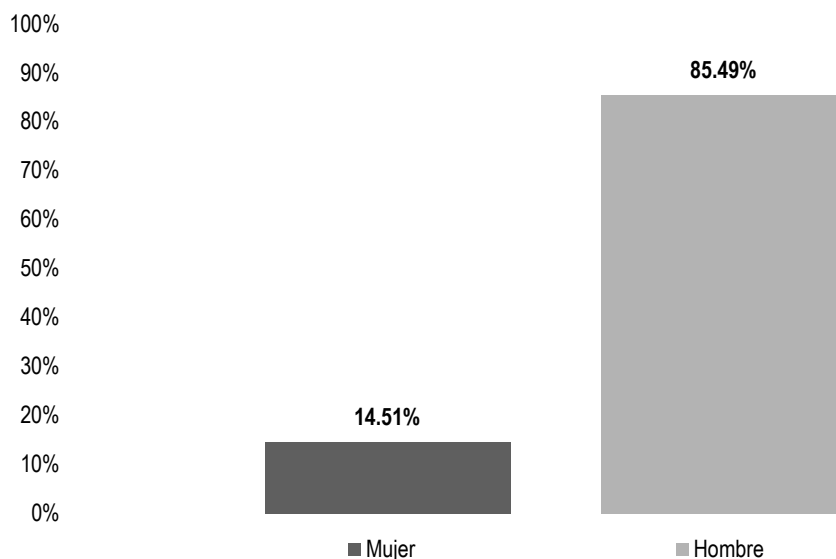
Durante este periodo los **hombres** registraron **mayor presencia** en los espacios noticiosos de televisión y en número son 2 veces más que ellas; las **mujeres** en cambio registraron **menos del 38%** del tiempo total en los espacios noticiosos.

SEXO	ACTOR POLÍTICO	PORCENTAJE	TIEMPO	PIEZAS DE MONITOREO
Mujer	Cynthia Leticia Sánchez Ramos	29.57%	00:09:04	1
	Lizbeth Victoria Huerta	7.83%	00:02:24	1
Total Mujer		37.39%	00:11:28	2
Hombre	Hugo Jairo Hernández Sánchez	18.75%	00:05:45	3
	Inocente Castellanos Alejos	15.38%	00:04:43	1
	Javier Villacaña Jiménez	10.87%	00:03:20	1
	Raúl Castellanos Hernández	17.61%	00:05:24	1
Total Hombre		62.61%	00:19:12	6
TOTAL GENERAL		100%	00:30:40	8

Informe Semanal Campaña Concejalías a los Ayuntamientos

Del 17 al 23 de mayo de 2021

INFORMACIÓN DESAGREGADA POR GÉNERO POR ACTORES POLÍTICOS



El número total de menciones en portales de noticias por internet dedicado a actores políticos fue de **896** de las cuales:

130 corresponden al sexo **Mujer** y 766 a **Hombre**.

En este periodo se registró información de **70** políticas y políticos, de los cuales 19 son **mujeres** y 51 son **hombres**.

Hilda Graciela Pérez Luis fue la política que registró **más menciones** en portales de noticias por internet, con un total de 41.

Javier Villacaña Jiménez fue el político que registró **más menciones** en portales de noticias por **internet**, con un total de 292.

Durante este periodo, fueron los **hombres** quienes tuvieron **mayor presencia** en portales de noticias por **internet** y en número son más del doble que ellas; **las mujeres** alcanzaron **menos del 15%** de información en portales.

Informe Semanal Campaña Concejalías a los Ayuntamientos

Del 17 al 23 de mayo de 2021

INFORMACIÓN DESAGREGADA POR GÉNERO POR ACTORES POLÍTICOS

SEXO	ACTOR POLÍTICO	PORCENTAJE	PIEZAS DE MONITOREO
Mujer	Arcelia López Hernández	0.22%	2
	Gerardina Valeriano Blas	0.11%	1
	Gloria Sánchez López	0.22%	2
	Hilda Graciela Pérez Luis	4.58%	41
	Humberta Marcelo Vásquez	0.11%	1
	Juanita Arcelia Cruz Cruz	1.00%	9
	Karla Indira Mingo Weber	0.45%	4
	Leticia Cruz Regino	0.11%	1
	Luz María Gutiérrez José	0.22%	2
	Margarita Cristal Flores Salazar	0.11%	1
	María Luisa Vallejo García	0.45%	4
	Mayra Herrera Saynes	0.33%	3
	Miriam Berenice Martínez García	0.11%	1
	Nallely Ortiz Jiménez	0.45%	4
	Rita Lorena Ramírez Martínez	0.56%	5
	Silvia Portillo	0.33%	3
	Tania López López	2.57%	23
	Wendolín Llanos López	2.12%	19
Yolanda Santos Montaña	0.45%	4	
Total Mujer		14.51%	130
Hombre	Adrián Pérez Rojas	0.22%	2
	Alejandro Aguilar Mendoza	1.12%	10
	Antonio Meraz Concha	0.11%	1
	Carlos Armando Díaz Jiménez	0.22%	2
	Carlos Rigoberto Chacón Pérez	0.45%	4
	Cornelio Parra Montor	0.33%	3
	Dante Montaña Montero	0.33%	3
	Doneth Alberto Montaña Montero	0.22%	2
	Eduardo Esteva Hernandez	0.33%	3

Informe Semanal Campaña Concejalías a los Ayuntamientos

Del 17 al 23 de mayo de 2021

INFORMACIÓN DESAGREGADA POR GÉNERO POR ACTORES POLÍTICOS

SEXO	ACTOR POLÍTICO	PORCENTAJE	PIEZAS DE MONITOREO
	Elso Pérez Sánchez	0.11%	1
	Emilio Montero Pérez	1.90%	17
	Esaú López Quero	0.11%	1
	Felipe Emanuel Domínguez Sarmiento	0.11%	1
	Felipe Reyes Álvarez	0.11%	1
	Fernando Aragón Monjaraz	0.11%	1
	Francisco Martínez Neri	10.83%	97
	Fredy Trinidad Acevedo	0.33%	3
	German Simancas Bautista	0.11%	1
	Héctor Javier Chávez Rosales	1.90%	17
	Héctor Pineda Santiago	1.23%	11
	Horacio Orozco Ortiz	0.56%	5
	Hugo Jairo Hernández Sánchez	3.35%	30
	Inocente Castellanos Alejos	0.22%	2
	Irineo Molina Espinoza	0.67%	6
	Jacsiel Cruz Pérez	0.33%	3
	Javier Moreno Colmenares	0.11%	1
	Javier Villacaña Jiménez	32.59%	292
	Jesús Ruíz Olmedo	10.49%	94
	Joel Alberto Luis Velázquez	0.11%	1
	Jorge Antonio Illescas Delgado	1.00%	9
	Jorge Florentino López López	0.33%	3
	José Antonio Marin López	0.22%	2
	José Guadalupe Barbosa Barragán	0.11%	1
	José Guadalupe Vera	0.22%	2
	Juan Aurelio López Méndez	0.33%	3
	Juan Carlos Atecas Altamirano	0.33%	3
	Juan Carlos García Márquez	2.57%	23
	Juvenal Aguilar Martínez	0.11%	1

Informe Semanal Campaña Concejalías a los Ayuntamientos

Del 17 al 23 de mayo de 2021

INFORMACIÓN DESAGREGADA POR GÉNERO POR ACTORES POLÍTICOS

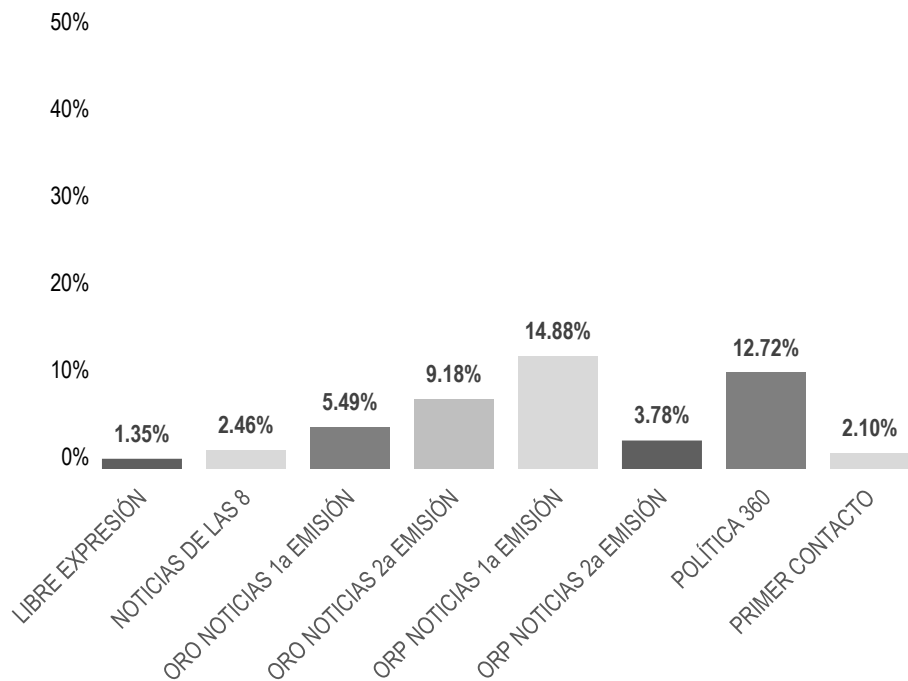
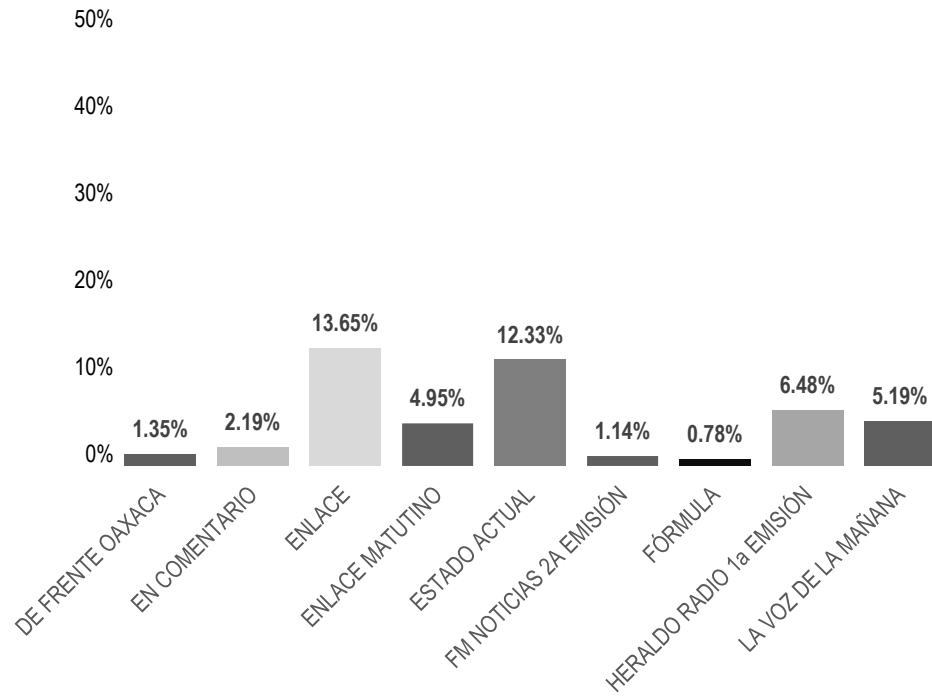
SEXO	ACTOR POLÍTICO	PORCENTAJE	PIEZAS DE MONITOREO
	Leonardo Díaz Jiménez	0.11%	1
	Luis Alfonso Martínez Ruiz	0.22%	2
	Luis de León Martínez Sánchez	0.78%	7
	Manuel Guzmán García	0.78%	7
	Noé Pérez Martínez	1%	9
	Noé Ramírez Chávez	0.78%	7
	Noel Hernández Mendoza	0.33%	3
	Raúl Castellanos Hernández	3.24%	29
	Raymundo Rivera Hernández	0.45%	4
	Rey David Hernández Villagrana	1.67%	15
	Ricardo Leyva López	1.34%	12
	Timoteo Vásquez Cruz	0.11%	1
	Víctor Manuel García Najera	0.78%	7
Total Hombre		85.49%	766
TOTAL GENERAL		100%	896



Informe Semanal Campaña Concejalías a los Ayuntamientos

Del 17 al 23 de mayo de 2021

PROGRAMA NOTICIOSO POR PARTIDOS POLÍTICOS, COALICIONES Y CANDIDATURAS COMUNES O INDEPENDIENTES



Informe Semanal Campaña Concejalías a los Ayuntamientos

Del 17 al 23 de mayo de 2021

PROGRAMA NOTICIOSO POR PARTIDOS POLÍTICOS, COALICIONES Y CANDIDATURAS COMUNES O INDEPENDIENTES

El tiempo total en espacios noticiosos de radio dedicado a partidos políticos coaliciones y candidaturas comunes o independientes fue de **55 minutos, 34 segundos**, de los cuales los programas noticiosos que registraron más tiempo fueron:

ORP Noticias 1a emisión (Cuenca) con 8 minutos, 16 segundos; **Enlace** (Valles Centrales) con 7 minutos, 35 segundos; y **Política 360** (Valles Centrales) con 7 minutos, 4 segundos.

Se registraron un total de **32** menciones, de las cuales los programas noticiosos con más menciones fueron:

Heraldo radio 1a emisión con 6; **Oro Noticias 1a emisión** (Valles Centrales) con 4; y **Estado Actual** (Valles Centrales) con 3.

Enlace fue el programa noticioso de **radio** que otorgó **más tiempo** a un partido político, registrando para el **PRI**, 7 minutos, 35 segundos.

Heraldo 1a emisión fue el programa noticioso de radio que otorgó **más menciones** a un partido político, registrando para **MORENA** un total de 3.

*La información detallada de esta variable podrá consultarse en la tabla, misma que incluye programas noticiosos, partidos políticos, coaliciones, porcentajes, tiempos y menciones.

PROGRAMA NOTICIOSO	PARTIDO POLÍTICO	PORCENTAJE	TIEMPO	PIEZAS DE MONITOREO
DE FRENTE OAXACA	MORENA	1.35%	00:00:45	1
Total DE FRENTE OAXACA		1.35%	00:00:45	1
EN COMENTARIO	RSP	2.19%	00:01:13	1
Total EN COMENTARIO		2.19%	00:01:13	1
ENLACE	PRI	13.65%	00:07:35	1
Total ENLACE		13.65%	00:07:35	1

Informe Semanal Campaña Concejalías a los Ayuntamientos

Del 17 al 23 de mayo de 2021

PROGRAMA NOTICIOSO POR PARTIDOS POLÍTICOS, COALICIONES Y CANDIDATURAS COMUNES O INDEPENDIENTES

PROGRAMA NOTICIOSO	PARTIDO POLÍTICO	PORCENTAJE	TIEMPO	PIEZAS DE MONITOREO
ENLACE MATUTINO	PT	4.95%	00:02:45	1
Total ENLACE MATUTINO		4.95%	00:02:45	1
ESTADO ACTUAL	MORENA	2.58%	00:01:26	2
	PRI	9.75%	00:05:25	1
Total ESTADO ACTUAL		12.33%	00:06:51	3
FM NOTICIAS 2A EMISIÓN	MORENA	1.14%	00:00:38	1
Total FM NOTICIAS 2A EMISIÓN		1.14%	00:00:38	1
FÓRMULA	PRI	0.48%	00:00:16	1
	PT	0.30%	00:00:10	1
Total FÓRMULA		0.78%	00:00:26	2
HERALDO RADIO 1a EMISIÓN	COALICIÓN PRI, PAN, PRD	0.06%	00:00:02	1
	MORENA	3.33%	00:01:51	3
	PRI	3.09%	00:01:43	2
Total HERALDO RADIO 1a EMISIÓN		6.48%	00:03:36	6
LA VOZ DE LA MAÑANA	PRI	5.19%	00:02:53	2
Total LA VOZ DE LA MAÑANA		5.19%	00:02:53	2
LIBRE EXPRESIÓN	COALICIÓN PRI, PAN, PRD	1.35%	00:00:45	1
Total LIBRE EXPRESIÓN		1.35%	00:00:45	1
NOTICIAS DE LAS 8	MORENA	2.46%	00:01:22	2
Total NOTICIAS DE LAS 8		2.46%	00:01:22	2
ORO NOTICIAS 1a EMISIÓN	FUERZA POR MÉXICO	1.05%	00:00:35	1
	PRI	3.03%	00:01:41	2
	PT	1.41%	00:00:47	1
Total ORO NOTICIAS 1a EMISIÓN		5.49%	00:03:03	4
ORO NOTICIAS 2a EMISIÓN	PRD	9.18%	00:05:06	1
Total ORO NOTICIAS 2a EMISIÓN		9.18%	00:05:06	1



Informe Semanal Campaña Concejalías a los Ayuntamientos

Del 17 al 23 de mayo de 2021

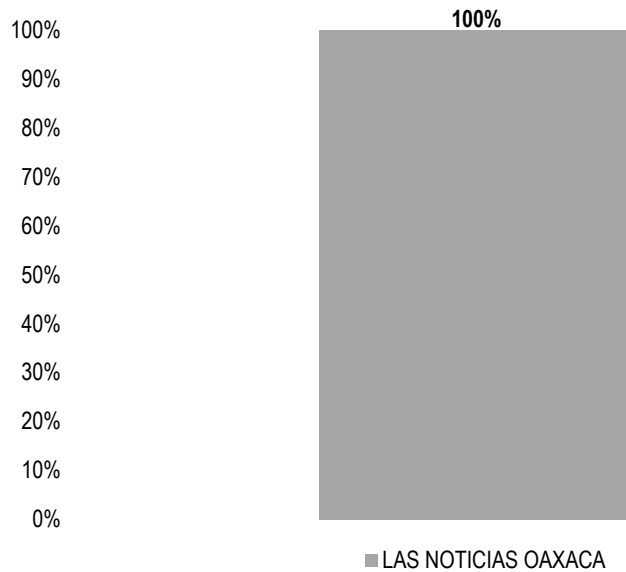
PROGRAMA NOTICIOSO POR PARTIDOS POLÍTICOS, COALICIONES Y CANDIDATURAS COMUNES O INDEPENDIENTES

PROGRAMA NOTICIOSO	PARTIDO POLÍTICO	PORCENTAJE	TIEMPO	PIEZAS DE MONITOREO
ORP NOTICIAS 1a EMISIÓN	FUERZA POR MÉXICO	4.53%	00:02:31	1
	PRD	10.35%	00:05:45	1
Total ORP NOTICIAS 1a EMISIÓN		14.88%	00:08:16	2
ORP NOTICIAS 2a EMISIÓN	FUERZA POR MÉXICO	3.78%	00:02:06	1
Total ORP NOTICIAS 2a EMISIÓN		3.78%	00:02:06	1
POLÍTICA 360	MC	10.80%	00:06:00	1
	PRI	1.92%	00:01:04	1
Total POLÍTICA 360		12.72%	00:07:04	2
PRIMER CONTACTO	COALICIÓN PRI, PAN, PRD	2.10%	00:01:10	1
Total PRIMER CONTACTO		2.10%	00:01:10	1
TOTAL GENERAL		100%	00:55:34	32

Informe Semanal Campaña Concejalías a los Ayuntamientos

Del 17 al 23 de mayo de 2021

PROGRAMA NOTICIOSO POR PARTIDOS POLÍTICOS, COALICIONES Y CANDIDATURAS COMUNES O INDEPENDIENTES



El tiempo total en espacios noticiosos de televisión dedicado a partidos políticos, coaliciones y candidaturas comunes o independientes, fue de **2 minutos, 49 segundos**, los cuales corresponden en su totalidad a **Las Noticias Oaxaca**.

Se registró **1** mención, la cual corresponde al programa noticioso de televisión **Las Noticias Oaxaca**.

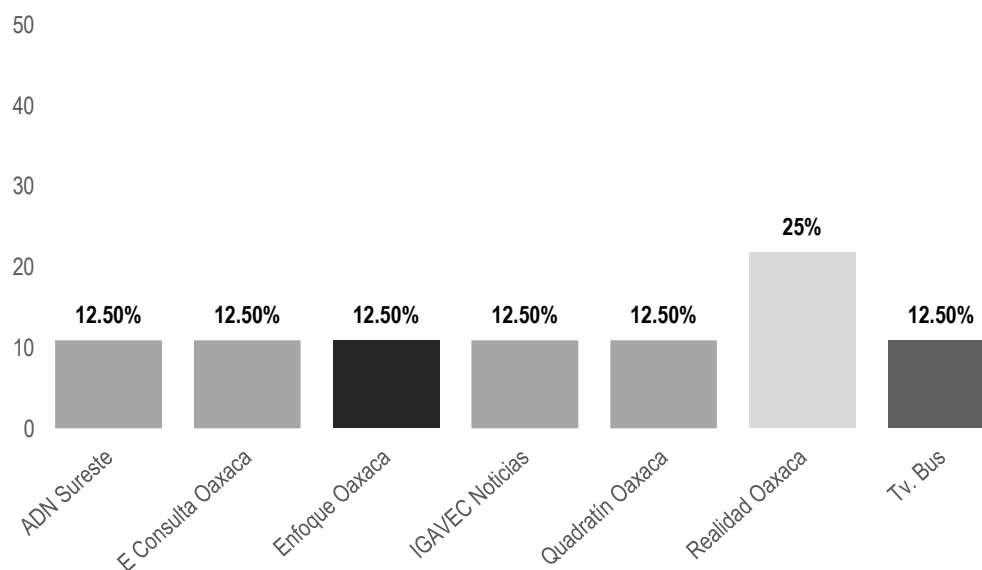
Las Noticias Oaxaca fue el único programa noticioso de televisión que otorgó **tiempo y mención** a un partido político, registrando para **MORENA** 2 minutos, 49 segundos y 1 mención.

PROGRAMA NOTICIOSO	PARTIDO POLÍTICO	PORCENTAJE	TIEMPO	PIEZAS DE MONITOREO
LAS NOTICIAS OAXACA	MORENA	100%	00:02:49	1
Total LAS NOTICIAS OAXACA		100%	00:02:49	1
TOTAL GENERAL		100%	00:02:49	1

Informe Semanal Campaña Concejalías a los Ayuntamientos

Del 17 al 23 de mayo de 2021

PORTAL DE NOTICIAS POR PARTIDOS POLÍTICOS, COALICIONES Y CANDIDATURAS COMUNES O INDEPENDIENTES



El número total de menciones en portales de noticias por internet dedicado a partidos políticos, coaliciones y candidaturas comunes o independientes fue de **8**, de las cuales los portales con más menciones fueron:

Realidad Oaxaca con 2. El resto de los programas registró 1 mención a cada uno de los partidos políticos.

Realidad Oaxaca fue el portal de noticias por **internet** que registró **más menciones** para un partido, registrando para el **PT**, un total de 2.

*La información detallada de esta variable podrá consultarse en la tabla, misma que incluye portales, partidos políticos, coaliciones, porcentajes y menciones.

Informe Semanal Campaña Concejalías a los Ayuntamientos

Del 17 al 23 de mayo de 2021

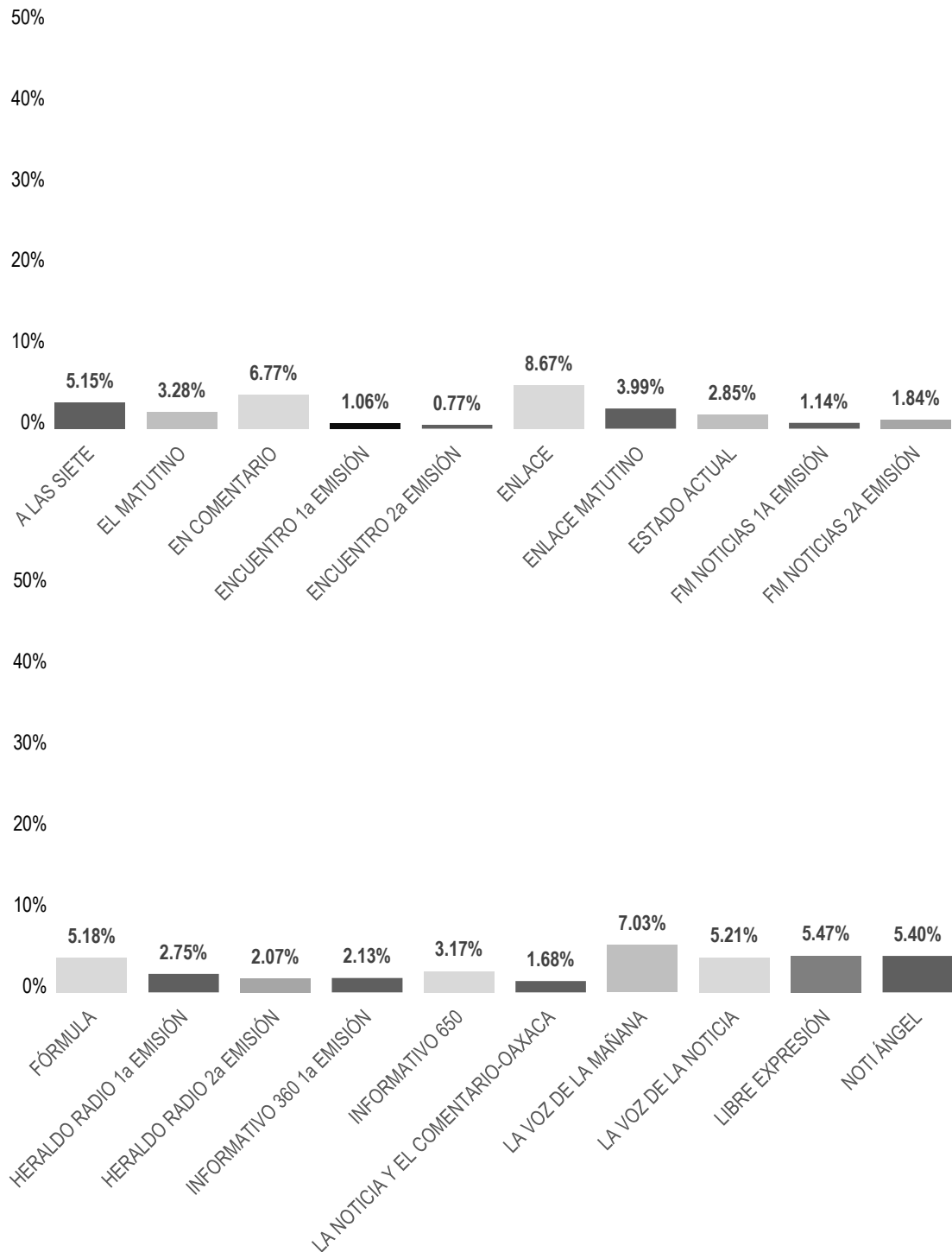
PORTAL DE NOTICIAS POR PARTIDOS POLÍTICOS, COALICIONES Y CANDIDATURAS COMUNES O INDEPENDIENTES

PORTAL	PARTIDO POLÍTICO	PORCENTAJE	PIEZAS DE MONITOREO
ADN Sureste	MORENA	12.50%	1
Total ADN Sureste		12.50%	1
E Consulta Oaxaca	PT	12.50%	1
Total E Consulta Oaxaca		12.50%	1
Enfoque Oaxaca	FUERZA POR MÉXICO	12.50%	1
Total Enfoque Oaxaca		12.50%	1
IGAVEC Noticias	MORENA	12.50%	1
Total IGAVEC Noticias		12.50%	1
Quadratin Oaxaca	MORENA	12.50%	1
Total Quadratin Oaxaca		12.50%	1
Realidad Oaxaca	PT	25%	2
Total Realidad Oaxaca		25%	2
Tv. Bus	PRD	12.50%	1
Total Tv. Bus		12.50%	1
TOTAL GENERAL		100%	8

Informe Semanal Campaña Concejalías a los Ayuntamientos

Del 17 al 23 de mayo de 2021

PROGRAMA NOTICIOSO POR ACTORES POLÍTICOS

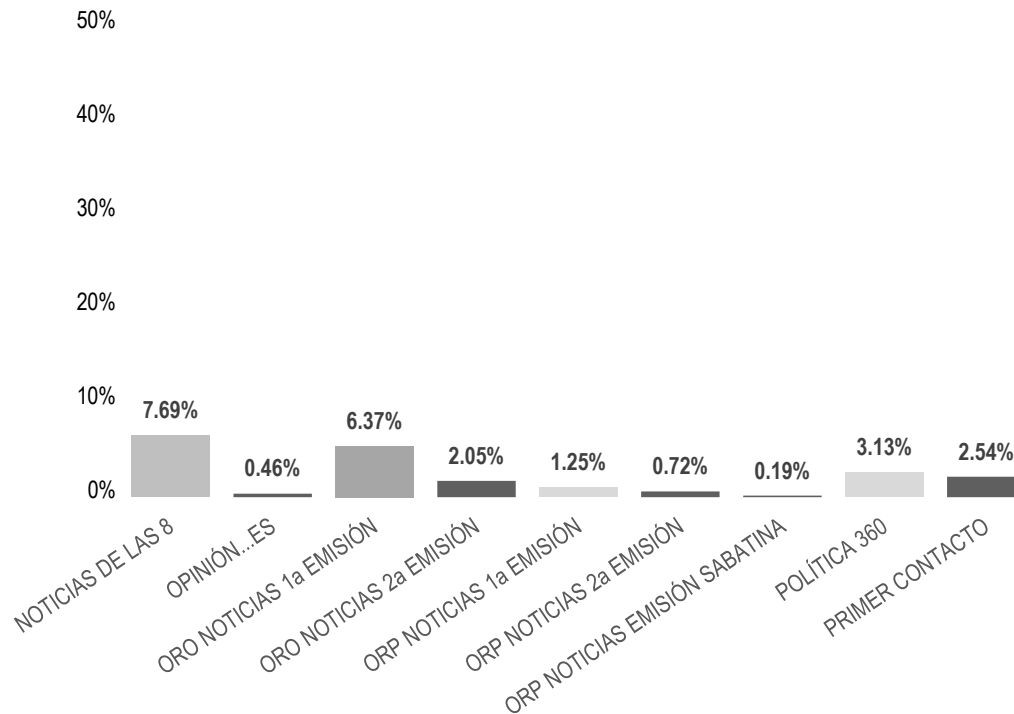




Informe Semanal Campaña Concejalías a los Ayuntamientos

Del 17 al 23 de mayo de 2021

PROGRAMA NOTICIOSO POR ACTORES POLÍTICOS



El tiempo total en espacios noticiosos de radio dedicado a actores políticos fue de **17 horas, 21 minutos, 10 segundos**, de los cuales los programas noticiosos que registraron más tiempo fueron:

Enlace con 1 hora, 30 minutos, 19 segundos; **Noticias de las 8** (Mixteca) con 1 hora, 20 minutos, 4 segundos; y **La Voz de la Mañana** (Costa) con 1 hora, 13 minutos, 10 segundos.

Se registró un total de **318** menciones, de las cuales los programas noticiosos que otorgaron más fueron:

Noticias de las 8 con 42; **La Voz de la Mañana** con 28; y **Libre Expresión** (Mixteca) con 22.

Informe Semanal Campaña Concejalías a los Ayuntamientos

Del 17 al 23 de mayo de 2021

PROGRAMA NOTICIOSO POR ACTORES POLÍTICOS

En Comentario fue el programa noticioso de **radio** que otorgó **más tiempo** a un político, registrando para **Miguel de Jesús Pérez Vásquez** 46 minutos.

Noticias de las 8 fue el programa noticioso de **radio** que otorgó **más menciones** a políticas y políticos, registrando para **Arcelia López Hernández, Benjamín Robles Pacheco, Ismael González Galindo, Iván Montes Jiménez y Victoria Feria Coronel**, 6 para cada uno.

*La información detallada de esta variable podrá consultarse en la tabla, misma que incluye programas noticiosos, actores políticos, porcentajes, tiempos y menciones.

PROGRAMA NOTICIOSO	ACTOR POLÍTICO	PORCENTAJE	TIEMPO	PIEZAS DE MONITOREO
A LAS SIETE	Francisco Martínez Neri	0.77%	00:08:00	1
	Héctor Javier Chávez Rosales	0.58%	00:06:00	1
	Javier Villacaña Jiménez	0.33%	00:03:24	1
	Jesús Ruíz Olmedo	0.72%	00:07:30	1
	Julio Antonio Sosa	0.54%	00:05:36	1
	Leticia Cruz Regino	0.90%	00:09:22	1
	Noé Pérez Martínez	0.66%	00:06:55	1
	Rey David Hernández Villagrana	0.65%	00:06:49	1
Total A LAS SIETE		5.15%	00:53:36	8
EL MATUTINO	Abdías Nava Pacheco	0.07%	00:00:45	1
	Amando Bohórquez Rodríguez	0.07%	00:00:41	1
	Francisco Martínez Neri	0.91%	00:09:28	2
	Hilda Graciela Pérez Luis	0.19%	00:01:57	1
	Hugo Jairo Hernández Sánchez	0.71%	00:07:23	3
	Javier Villacaña Jiménez	1.08%	00:11:14	3
	Lizbeth Victoria Huerta	0.26%	00:02:40	1
Total EL MATUTINO		3.28%	00:34:08	12

Informe Semanal Campaña Concejalías a los Ayuntamientos

Del 17 al 23 de mayo de 2021

PROGRAMA NOTICIOSO POR ACTORES POLÍTICOS

PROGRAMA NOTICIOSO	ACTOR POLÍTICO	PORCENTAJE	TIEMPO	PIEZAS DE MONITOREO
EN COMENTARIO	Arcelia López Hernández	0.32%	00:03:21	1
	Eufemia García González	2.03%	00:21:10	1
	Miguel de Jesús Pérez Vásquez	4.42%	00:46:00	2
Total EN COMENTARIO		6.77%	01:10:31	4
ENCUENTRO 1a EMISIÓN	Emilio Montero Pérez	0.44%	00:04:35	2
	Héctor Pineda Santiago	0.02%	00:00:10	1
	Hugo Jairo Hernández Sánchez	0.46%	00:04:48	1
	Jorge Florentino López López	0.06%	00:00:35	1
	José Antonio Marin López	0.02%	00:00:10	1
	Wendolín Llanos López	0.07%	00:00:46	1
Total ENCUENTRO 1a EMISIÓN		1.06%	00:11:04	7
ENCUENTRO 2a EMISIÓN	Emilio Montero Pérez	0.33%	00:03:25	1
	Hugo Jairo Hernández Sánchez	0.44%	00:04:34	1
Total ENCUENTRO 2a EMISIÓN		0.77%	00:07:59	2
ENLACE	Dante Montaña Montero	0.49%	00:05:05	2
	Emilio Montero Pérez	0.14%	00:01:30	1
	Francisco Martínez Neri	1.06%	00:11:01	4
	Héctor Javier Chávez Rosales	0.51%	00:05:18	1
	Hilda Graciela Pérez Luis	2.07%	00:21:32	4
	Hugo Jairo Hernández Sánchez	0.25%	00:02:39	1
	Javier Villacaña Jiménez	1.65%	00:17:10	3
	Jesús Ruíz Olmedo	0.18%	00:01:54	1
	Juanita Arcelia Cruz Cruz	0.18%	00:01:54	1
	Leticia Cruz Regino	0.70%	00:07:19	1
	Raúl Castellanos Hernández	1.44%	00:14:57	2
Total ENLACE		8.67%	01:30:19	21

Informe Semanal Campaña Concejalías a los Ayuntamientos

Del 17 al 23 de mayo de 2021

PROGRAMA NOTICIOSO POR ACTORES POLÍTICOS

PROGRAMA NOTICIOSO	ACTOR POLÍTICO	PORCENTAJE	TIEMPO	PIEZAS DE MONITOREO
ENLACE MATUTINO	Dante Montaña Montero	0.32%	00:03:20	1
	Francisco Martínez Neri	1.50%	00:15:40	4
	Hugo Jairo Hernández Sánchez	0.17%	00:01:48	1
	Jesús Armando Torres Cruz	0.08%	00:00:51	1
	Julio Antonio Sosa	0.50%	00:05:10	1
	Rey David Hernández Villagrana	1.41%	00:14:41	2
Total ENLACE MATUTINO		3.99%	00:41:30	10
ESTADO ACTUAL	Hilda Graciela Pérez Luis	0.70%	00:07:19	1
	Hugo Jairo Hernández Sánchez	0.44%	00:04:35	3
	Javier Villacaña Jiménez	1.14%	00:11:51	2
	Lizbeth Victoria Huerta	0.57%	00:05:57	1
Total ESTADO ACTUAL		2.85%	00:29:42	7
FM NOTICIAS 1A EMISIÓN	Francisco Martínez Neri	0.28%	00:02:52	1
	Hilda Graciela Pérez Luis	0.08%	00:00:48	1
	Javier Villacaña Jiménez	0.03%	00:00:18	1
	Juan Carlos García Márquez	0.76%	00:07:55	1
Total FM NOTICIAS 1A EMISIÓN		1.14%	00:11:53	4
FM NOTICIAS 2A EMISIÓN	Emilio Montero Pérez	0.34%	00:03:34	1
	Francisco Martínez Neri	0.19%	00:02:01	3
	Gerardina Valeriano Blas	0.13%	00:01:21	1
	Hilda Graciela Pérez Luis	0.02%	00:00:13	1
	Hugo Jairo Hernández Sánchez	0.35%	00:03:41	2
	Javier Villacaña Jiménez	0.02%	00:00:13	1
	Nallely Ortiz Jiménez	0.72%	00:07:31	1
	Wendolín Llanos López	0.06%	00:00:37	1
Total FM NOTICIAS 2A EMISIÓN		1.84%	00:19:11	11

Informe Semanal Campaña Concejalías a los Ayuntamientos

Del 17 al 23 de mayo de 2021

PROGRAMA NOTICIOSO POR ACTORES POLÍTICOS

PROGRAMA NOTICIOSO	ACTOR POLÍTICO	PORCENTAJE	TIEMPO	PIEZAS DE MONITOREO
FÓRMULA	Emilio Montero Pérez	0.18%	00:01:52	1
	Erika Hernández Castro	0.51%	00:05:19	1
	Francisco Martínez Neri	1.39%	00:14:27	4
	Héctor Javier Chávez Rosales	0.04%	00:00:27	1
	Héctor Pineda Santiago	0.12%	00:01:16	2
	Hilda Graciela Pérez Luis	0.04%	00:00:27	1
	Hugo Jairo Hernández Sánchez	0.31%	00:03:13	1
	Javier Villacaña Jiménez	0.74%	00:07:44	2
	Jesús Ruíz Olmedo	0.77%	00:08:02	2
	Manuel Guzmán García	0.04%	00:00:27	1
	Raúl Castellanos Hernández	0.04%	00:00:27	1
	Rey David Hernández Villagrana	0.04%	00:00:27	1
	Ricardo Leyva López	0.04%	00:00:27	1
	Víctor Emilio Baltazar Aquino	0.61%	00:06:24	1
	Wendolín Llanos López	0.28%	00:02:56	1
	Total FÓRMULA		5.18%	00:53:55
HERALDO RADIO 1a EMISIÓN	Francisco Martínez Neri	0.09%	00:00:55	2
	German Simancas Bautista	0.45%	00:04:38	1
	Hugo Jairo Hernández Sánchez	0.97%	00:10:03	4
	Javier Villacaña Jiménez	0.69%	00:07:13	3
	Juan Rebollar Pérez	0.22%	00:02:18	2
	Octavio Guillermo Pineda Oettler	0.01%	00:00:08	1
	Tania López López	0.03%	00:00:21	1
	Wendolín Llanos López	0.29%	00:03:00	1
Total HERALDO RADIO 1a EMISIÓN		2.75%	00:28:36	15



Informe Semanal Campaña Concejalías a los Ayuntamientos

Del 17 al 23 de mayo de 2021

PROGRAMA NOTICIOSO POR ACTORES POLÍTICOS

PROGRAMA NOTICIOSO	ACTOR POLÍTICO	PORCENTAJE	TIEMPO	PIEZAS DE MONITOREO
HERALDO RADIO 2a EMISIÓN	Emilio Montero Pérez	0.21%	00:02:10	3
	Héctor Pineda Santiago	0.31%	00:03:11	3
	Hugo Jairo Hernández Sánchez	0.08%	00:00:47	1
	Jorge Florentino López López	0.22%	00:02:19	2
	José Antonio Marin López	0.03%	00:00:20	1
	Juan Carlos Atecas Altamirano	0.38%	00:03:55	1
	Mayra Herrera Saynes	0.03%	00:00:20	1
	Rodolfo León Aragón	0.42%	00:04:23	1
	Walter García Tercero	0.40%	00:04:08	1
Total HERALDO RADIO 2a EMISIÓN		2.07%	00:21:33	14
INFORMATIVO 360 1a EMISIÓN	Javier Villacaña Jiménez	0.42%	00:04:25	1
	Jesús Ruíz Olmedo	0.61%	00:06:20	1
	Raúl Castellanos Hernández	0.58%	00:06:05	1
	Xochitl Karina Piche Ruiz	0.51%	00:05:19	1
Total INFORMATIVO 360 1a EMISIÓN		2.13%	00:22:09	4
INFORMATIVO 650	Asunción Ramírez Pérez	0.37%	00:03:49	1
	César Antonio Betanzos Sánchez	0.26%	00:02:44	1
	Doneth Alberto Montaña Montero	0.07%	00:00:46	1
	Francisco Martínez Neri	0.08%	00:00:47	1
	Hugo Castrejón Martínez	0.55%	00:05:41	2
	Hugo Jairo Hernández Sánchez	0.07%	00:00:44	1
	Jesús Reyes Jiménez	0.38%	00:03:58	1
	Loxicha Gabriel Montenegro	0.54%	00:05:35	1
	Saymi Adriana Pineda Velasco	0.48%	00:05:01	2
	Víctor Cruz Vásquez	0.37%	00:03:54	1
	Total INFORMATIVO 650		3.17%	00:32:59

Informe Semanal Campaña Concejalías a los Ayuntamientos

Del 17 al 23 de mayo de 2021

PROGRAMA NOTICIOSO POR ACTORES POLÍTICOS

PROGRAMA NOTICIOSO	ACTOR POLÍTICO	PORCENTAJE	TIEMPO	PIEZAS DE MONITOREO
LA NOTICIA Y EL COMENTARIO-OAXACA	Héctor Javier Chávez Rosales	0.82%	00:08:35	1
	Hilda Graciela Pérez Luis	0.86%	00:08:56	1
Total LA NOTICIA Y EL COMENTARIO-OAXACA		1.68%	00:17:31	2
LA VOZ DE LA MAÑANA	César Ruíz Gutiérrez	0.17%	00:01:46	1
	Darío Pacheco Venegas	1.09%	00:11:22	4
	Francisco Martínez Neri	0.04%	00:00:22	2
	Gerardo Alejandro Murillo González	0.42%	00:04:24	1
	Hugo Castrejón Martínez	1.06%	00:11:04	3
	Javier Cruz Jiménez	0.91%	00:09:26	1
	Javier Villacaña Jiménez	0.15%	00:01:36	3
	José Alfredo Lavariega Canseco	0.61%	00:06:18	1
	José Hernández Cárdenas	0.20%	00:02:08	1
	Juanita Arcelia Cruz Cruz	0.04%	00:00:24	1
	Loxicha Gabriel Montenegro	0.55%	00:05:44	2
	Octavio Guillermo Pineda Oettler	0.28%	00:02:54	1
	Raymundo Carmona Laredo	0.81%	00:08:25	4
	Saymi Adriana Pineda Velasco	0.08%	00:00:53	1
	Sebastián López López	0.28%	00:02:56	1
	Víctor Cruz Vásquez	0.33%	00:03:28	1
Total LA VOZ DE LA MAÑANA		7.03%	01:13:10	28
LA VOZ DE LA NOTICIA	Carlos Aragón Alcántara	1.58%	00:16:26	2
	Darío Pacheco Venegas	1.12%	00:11:38	1
	Hugo Jairo Hernández Sánchez	0.48%	00:05:00	1
	Jesús Reyes Jiménez	0.96%	00:10:00	1
	Laureano Ambrosio Ruiz	0.69%	00:07:13	1
	Saymi Adriana Pineda Velasco	0.38%	00:04:00	1
Total LA VOZ DE LA NOTICIA		5.21%	00:54:17	7



Informe Semanal Campaña Concejalías a los Ayuntamientos

Del 17 al 23 de mayo de 2021

PROGRAMA NOTICIOSO POR ACTORES POLÍTICOS

PROGRAMA NOTICIOSO	ACTOR POLÍTICO	PORCENTAJE	TIEMPO	PIEZAS DE MONITOREO
LIBRE EXPRESIÓN	Abimelec López López	0.05%	00:00:30	1
	Gaspar Raymundo León Méndez Pacheco	0.31%	00:03:11	1
	Hugo Jairo Hernández Sánchez	2.15%	00:22:24	4
	Jacinto Marrubiano López Morales	0.31%	00:03:15	1
	Juan Aurelio López Méndez	0.29%	00:03:03	1
	Juanita Arcelia Cruz Cruz	0.59%	00:06:10	3
	Luis de León Martínez Sánchez	0.41%	00:04:17	4
	Margarita Cristal Flores Salazar	0.35%	00:03:39	1
	Rita Lorena Ramírez Martínez	0.35%	00:03:40	2
	Víctor Manuel García Najera	0.33%	00:03:25	2
	Wendolín Llanos López	0.32%	00:03:21	2
Total LIBRE EXPRESIÓN		5.47%	00:56:55	22
NOTI ÁNGEL	César Ruíz Gutiérrez	0.46%	00:04:49	2
	Darío Pacheco Venegas	0.36%	00:03:48	1
	Hugo Castrejón Martínez	0.37%	00:03:54	1
	Jesús Reyes Jiménez	0.80%	00:08:18	2
	Ranulfo Hernández Pina	0.75%	00:07:46	2
	Raymundo Carmona Laredo	0.77%	00:08:01	2
	Saymi Adriana Pineda Velasco	0.86%	00:09:00	2
	Víctor Cruz Vásquez	0.73%	00:07:38	2
	Wendolín Llanos López	0.29%	00:03:00	1
Total NOTI ÁNGEL		5.40%	00:56:14	15
NOTICIAS DE LAS 8	Arcelia López Hernández	1.01%	00:10:31	6
	Benjamín Robles Pacheco	0.69%	00:07:09	6
	Emilio Montero Pérez	0.08%	00:00:49	1
	Eufemia García González	0.38%	00:03:58	1
	Francisco Martínez Neri	0.08%	00:00:47	1
	German Simancas Bautista	0.52%	00:05:22	2
	Hugo Castrejón Martínez	0.11%	00:01:09	1
	Hugo Jairo Hernández Sánchez	0.13%	00:01:21	2

Informe Semanal Campaña Concejalías a los Ayuntamientos

Del 17 al 23 de mayo de 2021

PROGRAMA NOTICIOSO POR ACTORES POLÍTICOS

PROGRAMA NOTICIOSO	ACTOR POLÍTICO	PORCENTAJE	TIEMPO	PIEZAS DE MONITOREO
	Ismael González Galindo	1.68%	00:17:28	6
	Iván Montes Jiménez	1.01%	00:10:28	6
	Miguel de Jesús Pérez Vásquez	0.91%	00:09:31	4
	Victoria Feria Coronel	1.11%	00:11:31	6
Total NOTICIAS DE LAS 8		7.69%	01:20:04	42
OPINIÓN...ES	Hugo Jairo Hernández Sánchez	0.25%	00:02:35	1
	Wendolín Llanos López	0.21%	00:02:10	1
Total OPINIÓN...ES		0.46%	00:04:45	2
ORO NOTICIAS 1a EMISIÓN	Abimelec López López	0.13%	00:01:24	1
	Emilio Montero Pérez	0.80%	00:08:21	2
	Francisco Martínez Neri	0.88%	00:09:07	2
	Héctor Pineda Santiago	0.15%	00:01:33	2
	Hugo Castrejón Martínez	0.10%	00:01:04	1
	Hugo Jairo Hernández Sánchez	0.49%	00:05:08	1
	Javier Villacaña Jiménez	1.38%	00:14:23	3
	Jesús Ruíz Olmedo	0.88%	00:09:11	1
	Juan Carlos García Márquez	0.85%	00:08:49	1
	Saymi Adriana Pineda Velasco	0.09%	00:00:56	1
	Víctor Emilio Baltazar Aquino	0.62%	00:06:25	1
Total ORO NOTICIAS 1a EMISIÓN		6.37%	01:06:21	16
ORO NOTICIAS 2a EMISIÓN	Casiano Luis Mejía	0.86%	00:09:00	1
	Emilio Montero Pérez	0.03%	00:00:21	1
	Hugo Jairo Hernández Sánchez	0.58%	00:06:03	2
	Víctor Emilio Baltazar Aquino	0.57%	00:05:55	1
Total ORO NOTICIAS 2a EMISIÓN		2.05%	00:21:19	5
ORP NOTICIAS 1a EMISIÓN	Cornelio Parra Montor	0.48%	00:05:00	1
	Emilio Yopez Montero	0.48%	00:05:00	1
	Hugo Jairo Hernández Sánchez	0.03%	00:00:17	1
	Wendolín Llanos López	0.27%	00:02:46	1
Total ORP NOTICIAS 1a EMISIÓN		1.25%	00:13:03	4



Informe Semanal Campaña Concejalías a los Ayuntamientos

Del 17 al 23 de mayo de 2021

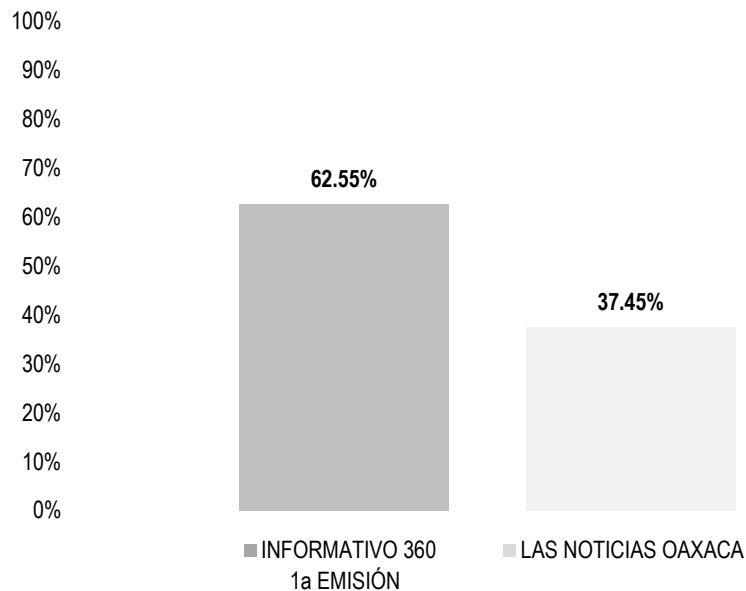
PROGRAMA NOTICIOSO POR ACTORES POLÍTICOS

PROGRAMA NOTICIOSO	ACTOR POLÍTICO	PORCENTAJE	TIEMPO	PIEZAS DE MONITOREO
ORP NOTICIAS 2a EMISIÓN	Horacio Orozco Ortiz	0.29%	00:03:00	1
	Wendolín Llanos López	0.43%	00:04:27	1
Total ORP NOTICIAS 2a EMISIÓN		0.72%	00:07:27	2
ORP NOTICIAS EMISIÓN SABATINA	Irineo Molina Espinoza	0.19%	00:02:00	1
Total ORP NOTICIAS EMISIÓN SABATINA		0.19%	00:02:00	1
POLÍTICA 360	Francisco Martínez Neri	0.84%	00:08:45	1
	Hilda Graciela Pérez Luis	0.31%	00:03:15	1
	Javier Villacaña Jiménez	1.37%	00:14:15	1
	Jesús Ruíz Olmedo	0.61%	00:06:19	1
Total POLÍTICA 360		3.13%	00:32:34	4
PRIMER CONTACTO	Abimelec López López	0.19%	00:02:00	1
	Gaspar Raymundo León Méndez Pacheco	0.04%	00:00:28	1
	Hugo Jairo Hernández Sánchez	0.66%	00:06:53	2
	Jacinto Marrubiano López Morales	0.07%	00:00:44	1
	Juan Aurelio López Méndez	0.08%	00:00:48	1
	Juanita Arcelia Cruz Cruz	0.56%	00:05:50	2
	Luis de León Martínez Sánchez	0.19%	00:01:58	2
	Margarita Cristal Flores Salazar	0.08%	00:00:52	1
	María Alejandra Crespo Barragán	0.37%	00:03:50	2
	Rita Lorena Ramírez Martínez	0.05%	00:00:34	1
	Víctor Manuel García Najera	0.08%	00:00:48	1
	Wendolín Llanos López	0.16%	00:01:40	1
	Total PRIMER CONTACTO		2.54%	00:26:25
TOTAL GENERAL		100%	17:21:10	318

Informe Semanal Campaña Concejalías a los Ayuntamientos

Del 17 al 23 de mayo de 2021

PROGRAMA NOTICIOSO POR ACTORES POLÍTICOS



El tiempo total en espacios noticiosos de televisión dedicado a actores políticos fue de **30 minutos, 40 segundos**, de los cuales:

19 minutos, 11 segundos corresponden al programa **Informativo 360 1a emisión**; y 11 minutos, 29 segundos a **Las Noticias Oaxaca**.

Se registraron 8 menciones, de las cuales:

5 corresponden al programa **Las Noticias Oaxaca**; y 3 a **Informativo 360 1a emisión**.

Informativo 360 1a emisión fue el espacio noticioso de **televisión** que otorgó **más tiempo** a una política, registrando para **Cynthia Leticia Sánchez Ramos**, 9 minutos, 4 segundos.

Las Noticias Oaxaca fue el espacio noticioso de **televisión** que otorgó más menciones a un político, registrando para Hugo Jairo Hernández Sánchez, un total de 3.

Informe Semanal Campaña Concejalías a los Ayuntamientos

Del 17 al 23 de mayo de 2021

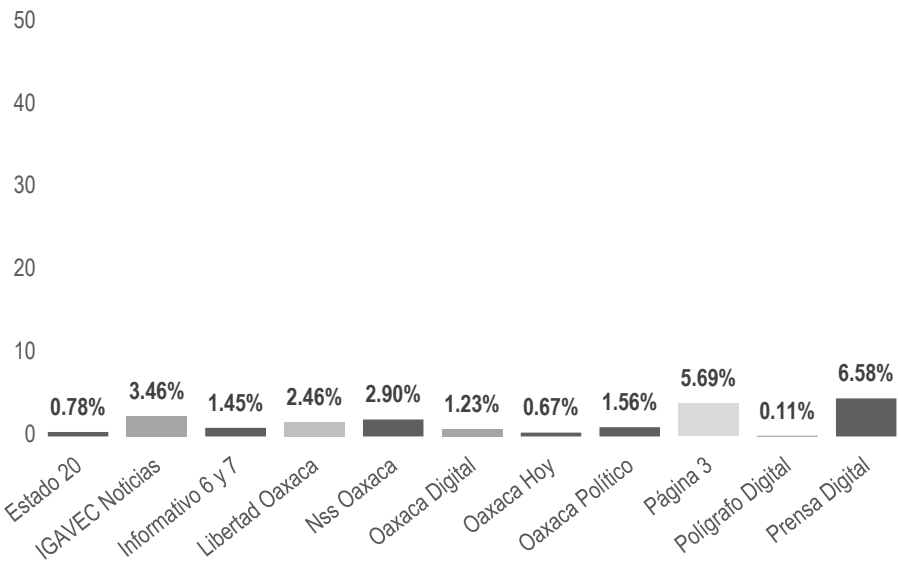
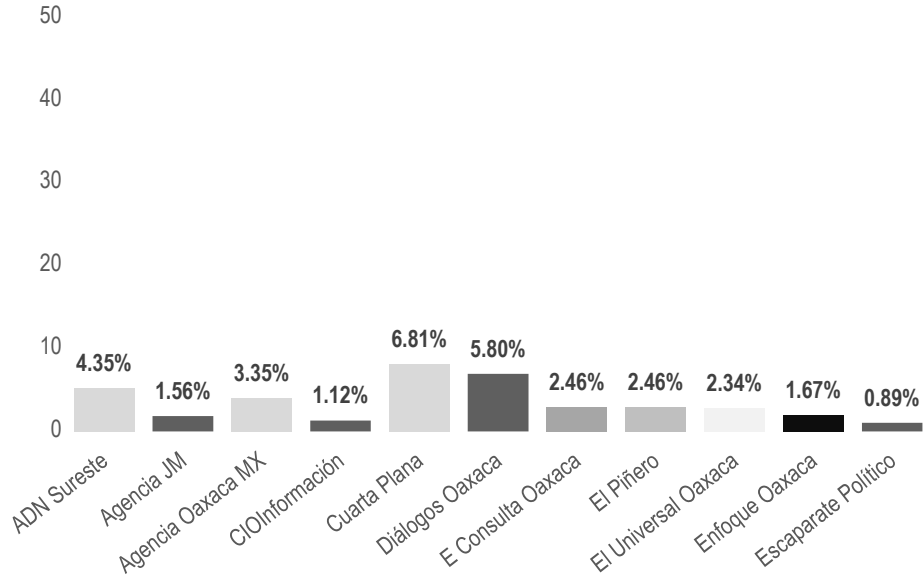
PROGRAMA NOTICIOSO POR ACTORES POLÍTICOS

PROGRAMA NOTICIOSO	ACTOR POLÍTICO	PORCENTAJE	TIEMPO	PIEZAS DE MONITOREO
INFORMATIVO 360 1a EMISIÓN	Cynthia Leticia Sánchez Ramos	29.57%	00:09:04	1
	Inocente Castellanos Alejos	15.38%	00:04:43	1
	Raúl Castellanos Hernández	17.61%	00:05:24	1
Total INFORMATIVO 360 1a EMISIÓN		62.55%	00:19:11	3
LAS NOTICIAS OAXACA	Hugo Jairo Hernández Sánchez	18.75%	00:05:45	3
	Javier Villacaña Jiménez	10.87%	00:03:20	1
	Lizbeth Victoria Huerta	7.83%	00:02:24	1
Total LAS NOTICIAS OAXACA		37.45%	00:11:29	5
TOTAL GENERAL		100%	00:30:40	8

Informe Semanal Campaña Concejalías a los Ayuntamientos

Del 17 al 23 de mayo de 2021

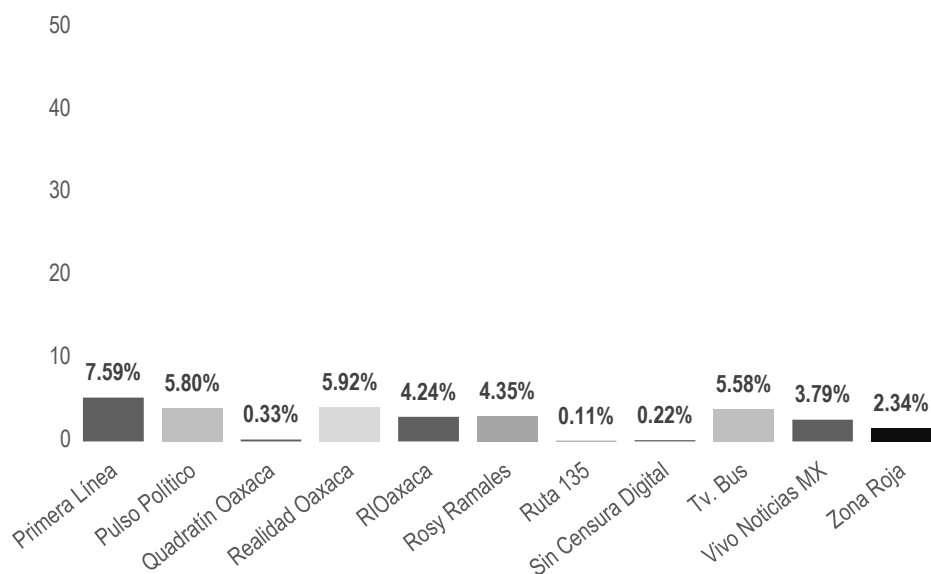
PORTAL DE NOTICIAS POR ACTORES POLÍTICOS



Informe Semanal Campaña Concejalías a los Ayuntamientos

Del 17 al 23 de mayo de 2021

PORTAL DE NOTICIAS POR ACTORES POLÍTICOS



El número total de menciones en portales de noticias por internet dedicado a actores políticos fue de **896**, de las cuales los portales que registraron el mayor número fueron:

Primera Línea con 68; **Cuarta Plana** con 61; y **Prensa Digital** con 59.

Pulso Político fue el portal de noticias por **internet** que otorgó más menciones a un político, registrando para **Javier Villacaña Jiménez** un total de 26.

Informe Semanal Campaña Concejalías a los Ayuntamientos

Del 17 al 23 de mayo de 2021

PORTAL DE NOTICIAS POR ACTORES POLÍTICOS

PORTAL	ACTOR POLÍTICO	PORCENTAJE	PIEZAS DE MONITOREO
ADN Sureste	Francisco Martínez Neri	0.45%	4
	Héctor Javier Chávez Rosales	0.11%	1
	Hilda Graciela Pérez Luis	0.22%	2
	Hugo Jairo Hernández Sánchez	0.11%	1
	Javier Villacaña Jiménez	1.79%	16
	Jesús Ruíz Olmedo	0.78%	7
	Juan Carlos García Márquez	0.22%	2
	Manuel Guzmán García	0.11%	1
	Raúl Castellanos Hernández	0.11%	1
	Rey David Hernández Villagrana	0.11%	1
	Ricardo Leyva López	0.11%	1
	Tania López López	0.22%	2
Total ADN Sureste		4.35%	39
Agencia JM	Hugo Jairo Hernández Sánchez	0.11%	1
	Javier Villacaña Jiménez	0.89%	8
	Juan Carlos García Márquez	0.33%	3
	Raúl Castellanos Hernández	0.22%	2
Total Agencia JM		1.56%	14
Agencia Oaxaca MX	Francisco Martínez Neri	0.11%	1
	Héctor Javier Chávez Rosales	0.11%	1
	Hilda Graciela Pérez Luis	0.11%	1
	Hugo Jairo Hernández Sánchez	0.11%	1
	Jaciel Cruz Pérez	0.11%	1
	Javier Villacaña Jiménez	1.79%	16
	Jesús Ruíz Olmedo	0.11%	1
	Jorge Antonio Illescas Delgado	0.11%	1
	Karla Indira Mingo Weber	0.11%	1
	Luz María Gutiérrez José	0.11%	1
	Manuel Guzmán García	0.11%	1
	Noel Hernández Mendoza	0.11%	1

Informe Semanal Campaña Concejalías a los Ayuntamientos

Del 17 al 23 de mayo de 2021

PORTAL DE NOTICIAS POR ACTORES POLÍTICOS

PORTAL	ACTOR POLÍTICO	PORCENTAJE	PIEZAS DE MONITOREO
	Raúl Castellanos Hernández	0.11%	1
	Rey David Hernández Villagrana	0.11%	1
	Ricardo Leyva López	0.11%	1
Total Agencia Oaxaca MX		3.35%	30
CIOInformación	Francisco Martínez Neri	0.11%	1
	Héctor Javier Chávez Rosales	0.11%	1
	Hilda Graciela Pérez Luis	0.11%	1
	Hugo Jairo Hernández Sánchez	0.11%	1
	Javier Villacaña Jiménez	0.11%	1
	Jesús Ruíz Olmedo	0.11%	1
	Raúl Castellanos Hernández	0.11%	1
	Rey David Hernández Villagrana	0.11%	1
	Ricardo Leyva López	0.11%	1
	Wendolín Llanos López	0.11%	1
Total CIOInformación		1.12%	10
Cuarta Plana	Carlos Rigoberto Chacón Pérez	0.22%	2
	Emilio Montero Pérez	0.11%	1
	Francisco Martínez Neri	1.23%	11
	Hilda Graciela Pérez Luis	0.33%	3
	Hugo Jairo Hernández Sánchez	0.22%	2
	Javier Villacaña Jiménez	2.46%	22
	Jesús Ruíz Olmedo	0.33%	3
	Juan Carlos Atecas Altamirano	0.11%	1
	Juan Carlos García Márquez	0.33%	3
	Juanita Arcelia Cruz Cruz	0.11%	1
	Nallely Ortiz Jiménez	0.22%	2
	Noé Pérez Martínez	0.67%	6
	Raúl Castellanos Hernández	0.22%	2
	Wendolín Llanos López	0.22%	2
Total Cuarta Plana		6.81%	61

Informe Semanal Campaña Concejalías a los Ayuntamientos

Del 17 al 23 de mayo de 2021

PORTAL DE NOTICIAS POR ACTORES POLÍTICOS

PORTAL	ACTOR POLÍTICO	PORCENTAJE	PIEZAS DE MONITOREO
Diálogos Oaxaca	Francisco Martínez Neri	0.56%	5
	Hilda Graciela Pérez Luis	0.78%	7
	Javier Villacaña Jiménez	2.12%	19
	Jesús Ruíz Olmedo	1.45%	13
	Juan Carlos García Márquez	0.11%	1
	Tania López López	0.67%	6
	Wendolín Llanos López	0.11%	1
Total Diálogos Oaxaca		5.80%	52
E Consulta Oaxaca	Dante Montaña Montero	0.11%	1
	Hugo Jairo Hernández Sánchez	0.11%	1
	Javier Villacaña Jiménez	1.56%	14
	Tania López López	0.67%	6
Total E Consulta Oaxaca		2.46%	22
El Piñero	Cornelio Parra Montor	0.11%	1
	Emilio Montero Pérez	0.11%	1
	Felipe Reyes Álvarez	0.11%	1
	Francisco Martínez Neri	0.56%	5
	Hilda Graciela Pérez Luis	0.33%	3
	Horacio Orozco Ortiz	0.22%	2
	Hugo Jairo Hernández Sánchez	0.11%	1
	Javier Villacaña Jiménez	0.11%	1
	Jesús Ruíz Olmedo	0.11%	1
	María Luisa Vallejo García	0.11%	1
	Noé Ramírez Chávez	0.11%	1
	Raymundo Rivera Hernández	0.22%	2
	Wendolín Llanos López	0.22%	2
Total El Piñero		2.46%	22

Informe Semanal Campaña Concejalías a los Ayuntamientos

Del 17 al 23 de mayo de 2021

PORTAL DE NOTICIAS POR ACTORES POLÍTICOS

PORTAL	ACTOR POLÍTICO	PORCENTAJE	PIEZAS DE MONITOREO
El Universal Oaxaca	Emilio Montero Pérez	0.11%	1
	Francisco Martínez Neri	0.22%	2
	Fredy Trinidad Acevedo	0.11%	1
	Héctor Pineda Santiago	0.11%	1
	Hugo Jairo Hernández Sánchez	0.11%	1
	Humberta Marcelo Vásquez	0.11%	1
	Javier Villacaña Jiménez	0.67%	6
	Jesús Ruíz Olmedo	0.45%	4
	Joel Alberto Luis Velázquez	0.11%	1
	Jorge Florentino López López	0.11%	1
	Juan Carlos Atecas Altamirano	0.11%	1
	Juan Carlos García Márquez	0.11%	1
Total El Universal Oaxaca		2.34%	21
Enfoque Oaxaca	Francisco Martínez Neri	0.22%	2
	Hugo Jairo Hernández Sánchez	0.11%	1
	Javier Villacaña Jiménez	1.23%	11
	Wendolín Llanos López	0.11%	1
Total Enfoque Oaxaca		1.67%	15
Escaparate Político	Francisco Martínez Neri	0.11%	1
	German Simancas Bautista	0.11%	1
	Javier Villacaña Jiménez	0.22%	2
	Jesús Ruíz Olmedo	0.11%	1
	Juan Carlos García Márquez	0.11%	1
	Juanita Arcelia Cruz Cruz	0.11%	1
	Tania López López	0.11%	1
Total Escaparate Político		0.89%	8

Informe Semanal Campaña Concejalías a los Ayuntamientos

Del 17 al 23 de mayo de 2021

PORTAL DE NOTICIAS POR ACTORES POLÍTICOS

PORTAL	ACTOR POLÍTICO	PORCENTAJE	PIEZAS DE MONITOREO
Estado 20	Javier Villacaña Jiménez	0.22%	2
	Jesús Ruíz Olmedo	0.33%	3
	Rey David Hernández Villagrana	0.11%	1
	Wendolín Llanos López	0.11%	1
Total Estado 20		0.78%	7
IGAVEC Noticias	Cornelio Parra Montor	0.11%	1
	Emilio Montero Pérez	0.11%	1
	Felipe Emanuel Domínguez Sarmiento	0.11%	1
	Francisco Martínez Neri	0.11%	1
	Hugo Jairo Hernández Sánchez	0.45%	4
	Javier Villacaña Jiménez	0.11%	1
	Jorge Antonio Illescas Delgado	0.11%	1
	Juan Aurelio López Méndez	0.33%	3
	Juanita Arcelia Cruz Cruz	0.22%	2
	Luis de León Martínez Sánchez	0.45%	4
	Margarita Cristal Flores Salazar	0.11%	1
	María Luisa Vallejo García	0.11%	1
	Raúl Castellanos Hernández	0.11%	1
	Raymundo Rivera Hernández	0.11%	1
	Rita Lorena Ramírez Martínez	0.56%	5
Víctor Manuel García Najera	0.33%	3	
Total IGAVEC Noticias		3.46%	31
Informativo 6 y 7	Francisco Martínez Neri	0.11%	1
	Hugo Jairo Hernández Sánchez	0.11%	1
	Javier Villacaña Jiménez	0.11%	1
	José Guadalupe Barbosa Barragán	0.11%	1
	Juanita Arcelia Cruz Cruz	0.11%	1
	Luis de León Martínez Sánchez	0.33%	3
	Víctor Manuel García Najera	0.45%	4
	Wendolín Llanos López	0.11%	1
Total Informativo 6 y 7		1.45%	13

Informe Semanal Campaña Concejalías a los Ayuntamientos

Del 17 al 23 de mayo de 2021

PORTAL DE NOTICIAS POR ACTORES POLÍTICOS

PORTAL	ACTOR POLÍTICO	PORCENTAJE	PIEZAS DE MONITOREO
Libertad Oaxaca	Francisco Martínez Neri	0.45%	4
	Hilda Graciela Pérez Luis	0.11%	1
	Hugo Jairo Hernández Sánchez	0.11%	1
	Javier Villacaña Jiménez	1.12%	10
	Juan Carlos García Márquez	0.33%	3
	Juanita Arcelia Cruz Cruz	0.11%	1
	Raúl Castellanos Hernández	0.11%	1
	Wendolín Llanos López	0.11%	1
Total Libertad Oaxaca		2.46%	22
Nss Oaxaca	Carlos Rigoberto Chacón Pérez	0.11%	1
	Dante Montaña Montero	0.11%	1
	Francisco Martínez Neri	0.22%	2
	Javier Villacaña Jiménez	1.00%	9
	Jesús Ruíz Olmedo	0.67%	6
	Juan Carlos García Márquez	0.56%	5
	Raúl Castellanos Hernández	0.11%	1
	Yolanda Santos Montaña	0.11%	1
Total Nss Oaxaca		2.90%	26
Oaxaca Digital	Fredy Trinidad Acevedo	0.11%	1
	Hugo Jairo Hernández Sánchez	0.11%	1
	Javier Villacaña Jiménez	1.00%	9
Total Oaxaca Digital		1.23%	11
Oaxaca Hoy	Hugo Jairo Hernández Sánchez	0.11%	1
	Javier Villacaña Jiménez	0.11%	1
	Jorge Antonio Illescas Delgado	0.11%	1
	Tania López López	0.33%	3
Total Oaxaca Hoy		0.67%	6

Informe Semanal Campaña Concejalías a los Ayuntamientos

Del 17 al 23 de mayo de 2021

PORTAL DE NOTICIAS POR ACTORES POLÍTICOS

PORTAL	ACTOR POLÍTICO	PORCENTAJE	PIEZAS DE MONITOREO
Oaxaca Político	Emilio Montero Pérez	0.11%	1
	Francisco Martínez Neri	0.22%	2
	Héctor Pineda Santiago	0.11%	1
	Hilda Graciela Pérez Luis	0.11%	1
	Hugo Jairo Hernández Sánchez	0.22%	2
	Javier Villacaña Jiménez	0.33%	3
	Jesús Ruíz Olmedo	0.11%	1
	Juan Carlos García Márquez	0.11%	1
	Wendolín Llanos López	0.22%	2
Total Oaxaca Político		1.56%	14
Página 3	Eduardo Esteva Hernandez	0.22%	2
	Emilio Montero Pérez	1.12%	10
	Francisco Martínez Neri	0.67%	6
	Gloria Sánchez López	0.22%	2
	Héctor Pineda Santiago	0.22%	2
	Hilda Graciela Pérez Luis	0.11%	1
	Hugo Jairo Hernández Sánchez	0.11%	1
	Javier Villacaña Jiménez	1.23%	11
	Jesús Ruíz Olmedo	0.45%	4
	Jorge Florentino López López	0.22%	2
	José Antonio Marin López	0.22%	2
	José Guadalupe Vera	0.22%	2
	Juan Carlos García Márquez	0.11%	1
	Juanita Arcelia Cruz Cruz	0.11%	1
	Mayra Herrera Saynes	0.22%	2
	Wendolín Llanos López	0.11%	1
Yolanda Santos Montaña	0.11%	1	
Total Página 3		5.69%	51

Informe Semanal Campaña Concejalías a los Ayuntamientos

Del 17 al 23 de mayo de 2021

PORTAL DE NOTICIAS POR ACTORES POLÍTICOS

PORTAL	ACTOR POLÍTICO	PORCENTAJE	PIEZAS DE MONITOREO
Polígrafo Digital	Javier Villacaña Jiménez	0.11%	1
Total Polígrafo Digital		0.11%	1
Prensa Digital	Alejandro Aguilar Mendoza	1.12%	10
	Antonio Meraz Concha	0.11%	1
	Carlos Armando Díaz Jiménez	0.22%	2
	Carlos Rigoberto Chacón Pérez	0.11%	1
	Esaú López Quero	0.11%	1
	Francisco Martínez Neri	0.78%	7
	Héctor Javier Chávez Rosales	0.22%	2
	Hilda Graciela Pérez Luis	0.22%	2
	Hugo Jairo Hernández Sánchez	0.11%	1
	Javier Villacaña Jiménez	1.79%	16
	Jesús Ruíz Olmedo	0.22%	2
	Juvenal Aguilar Martínez	0.11%	1
	Leonardo Díaz Jiménez	0.11%	1
	Manuel Guzmán García	0.11%	1
	Miriam Berenice Martínez García	0.11%	1
	Raúl Castellanos Hernández	0.67%	6
	Rey David Hernández Villagrana	0.22%	2
	Ricardo Leyva López	0.22%	2
Total Prensa Digital		6.58%	59
Primera Línea	Emilio Montero Pérez	0.11%	1
	Francisco Martínez Neri	1.34%	12
	Héctor Javier Chávez Rosales	0.33%	3
	Héctor Pineda Santiago	0.78%	7
	Hilda Graciela Pérez Luis	0.78%	7
	Inocente Castellanos Alejos	0.11%	1
	Javier Villacaña Jiménez	2.12%	19
	Jesús Ruíz Olmedo	0.78%	7
	Juanita Arcelia Cruz Cruz	0.11%	1

Informe Semanal Campaña Concejalías a los Ayuntamientos

Del 17 al 23 de mayo de 2021

PORTAL DE NOTICIAS POR ACTORES POLÍTICOS

PORTAL	ACTOR POLÍTICO	PORCENTAJE	PIEZAS DE MONITOREO
	Manuel Guzmán García	0.22%	2
	Raúl Castellanos Hernández	0.22%	2
	Rey David Hernández Villagrana	0.22%	2
	Ricardo Leyva López	0.22%	2
	Silvia Portillo	0.11%	1
	Wendolín Llanos López	0.11%	1
Total Primera Línea		7.59%	68
Pulso Político	Francisco Martínez Neri	0.45%	4
	Gerardina Valeriano Blas	0.11%	1
	Héctor Javier Chávez Rosales	0.22%	2
	Hilda Graciela Pérez Luis	0.11%	1
	Inocente Castellanos Alejos	0.11%	1
	Javier Villacaña Jiménez	2.90%	26
	Jesús Ruíz Olmedo	1.23%	11
	Manuel Guzmán García	0.11%	1
	Nallely Ortiz Jiménez	0.22%	2
	Raúl Castellanos Hernández	0.11%	1
	Rey David Hernández Villagrana	0.11%	1
	Ricardo Leyva López	0.11%	1
Total Pulso Político		5.80%	52
Quadratín Oaxaca	Hugo Jairo Hernández Sánchez	0.11%	1
	Mayra Herrera Saynes	0.11%	1
	Yolanda Santos Montaña	0.11%	1
Total Quadratín Oaxaca		0.33%	3
Realidad Oaxaca	Emilio Montero Pérez	0.11%	1
	Francisco Martínez Neri	0.33%	3
	Hilda Graciela Pérez Luis	0.22%	2
	Jaciel Cruz Pérez	0.11%	1
	Javier Villacaña Jiménez	2.01%	18
	Jesús Ruíz Olmedo	1.00%	9

Informe Semanal Campaña Concejalías a los Ayuntamientos

Del 17 al 23 de mayo de 2021

PORTAL DE NOTICIAS POR ACTORES POLÍTICOS

PORTAL	ACTOR POLÍTICO	PORCENTAJE	PIEZAS DE MONITOREO
	Jorge Antonio Illescas Delgado	0.11%	1
	Juan Carlos García Márquez	0.11%	1
	Juanita Arcelia Cruz Cruz	0.11%	1
	Karla Indira Mingo Weber	0.11%	1
	Leticia Cruz Regino	0.11%	1
	Luz María Gutiérrez José	0.11%	1
	Noé Pérez Martínez	0.33%	3
	Noel Hernández Mendoza	0.11%	1
	Raúl Castellanos Hernández	0.33%	3
	Tania López López	0.56%	5
	Wendolín Llanos López	0.11%	1
Total Realidad Oaxaca		5.92%	53
RIOaxaca	Doneth Alberto Montaña Montero	0.11%	1
	Francisco Martínez Neri	1.00%	9
	Héctor Javier Chávez Rosales	0.22%	2
	Hilda Graciela Pérez Luis	0.33%	3
	Hugo Jairo Hernández Sánchez	0.11%	1
	Javier Villacaña Jiménez	1.56%	14
	Jesús Ruíz Olmedo	0.22%	2
	Raúl Castellanos Hernández	0.22%	2
	Rey David Hernández Villagrana	0.22%	2
	Ricardo Leyva López	0.11%	1
	Wendolín Llanos López	0.11%	1
Total RIOaxaca		4.24%	38
Rosy Ramales	Fernando Aragón Monjaraz	0.11%	1
	Francisco Martínez Neri	0.56%	5
	Héctor Javier Chávez Rosales	0.33%	3
	Hilda Graciela Pérez Luis	0.33%	3
	Javier Villacaña Jiménez	1.00%	9
	Jesús Ruíz Olmedo	0.33%	3

Informe Semanal Campaña Concejalías a los Ayuntamientos

Del 17 al 23 de mayo de 2021

PORTAL DE NOTICIAS POR ACTORES POLÍTICOS

PORTAL	ACTOR POLÍTICO	PORCENTAJE	PIEZAS DE MONITOREO
	Jorge Antonio Illescas Delgado	0.22%	2
	Manuel Guzmán García	0.11%	1
	Raúl Castellanos Hernández	0.45%	4
	Raymundo Rivera Hernández	0.11%	1
	Rey David Hernández Villagrana	0.33%	3
	Ricardo Leyva López	0.33%	3
	Silvia Portillo	0.11%	1
Total Rosy Ramales		4.35%	39
Ruta 135	Hugo Jairo Hernández Sánchez	0.11%	1
Total Ruta 135		0.11%	1
Sin Censura Digital	Eduardo Esteva Hernandez	0.11%	1
	Javier Villacaña Jiménez	0.11%	1
Total Sin Censura Digital		0.22%	2
Tv. Bus	Adrián Pérez Rojas	0.22%	2
	Arcelia López Hernández	0.22%	2
	Cornelio Parra Montor	0.11%	1
	Doneth Alberto Montaña Montero	0.11%	1
	Elsa Pérez Sánchez	0.11%	1
	Francisco Martínez Neri	0.56%	5
	Héctor Javier Chávez Rosales	0.11%	1
	Hilda Graciela Pérez Luis	0.11%	1
	Horacio Orozco Ortiz	0.33%	3
	Hugo Jairo Hernández Sánchez	0.22%	2
	Irineo Molina Espinoza	0.67%	6
	Jaciel Cruz Pérez	0.11%	1
	Javier Moreno Colmenares	0.11%	1
	Javier Villacaña Jiménez	0.78%	7
	Jorge Antonio Illescas Delgado	0.33%	3
	Karla Indira Mingo Weber	0.22%	2
	María Luisa Vallejo García	0.22%	2

Informe Semanal Campaña Concejalías a los Ayuntamientos

Del 17 al 23 de mayo de 2021

PORTAL DE NOTICIAS POR ACTORES POLÍTICOS

PORTAL	ACTOR POLÍTICO	PORCENTAJE	PIEZAS DE MONITOREO
	Noé Ramírez Chávez	0.67%	6
	Noel Hernández Mendoza	0.11%	1
	Silvia Portillo	0.11%	1
	Wendolín Llanos López	0.11%	1
Total Tv. Bus		5.58%	50
Vivo Noticias MX	Dante Montaña Montero	0.11%	1
	Francisco Martínez Neri	0.22%	2
	Fredy Trinidad Acevedo	0.11%	1
	Héctor Javier Chávez Rosales	0.11%	1
	Hilda Graciela Pérez Luis	0.22%	2
	Hugo Jairo Hernández Sánchez	0.22%	2
	Javier Villacaña Jiménez	1.00%	9
	Jesús Ruíz Olmedo	1.23%	11
	Luis Alfonso Martínez Ruiz	0.22%	2
	Raúl Castellanos Hernández	0.11%	1
	Timoteo Vásquez Cruz	0.11%	1
	Wendolín Llanos López	0.11%	1
Total Vivo Noticias MX		3.79%	34
Zona Roja	Francisco Martínez Neri	0.22%	2
	Hugo Jairo Hernández Sánchez	0.11%	1
	Javier Villacaña Jiménez	1.00%	9
	Jesús Ruíz Olmedo	0.45%	4
	Juan Carlos Atecas Altamirano	0.11%	1
	Juan Carlos García Márquez	0.11%	1
	Rey David Hernández Villagrana	0.11%	1
	Wendolín Llanos López	0.11%	1
	Yolanda Santos Montaña	0.11%	1
Total Zona Roja		2.34%	21
TOTAL GENERAL		100%	896



Informe Semanal Campaña Concejalías a los Ayuntamientos

Del 17 al 23 de mayo de 2021

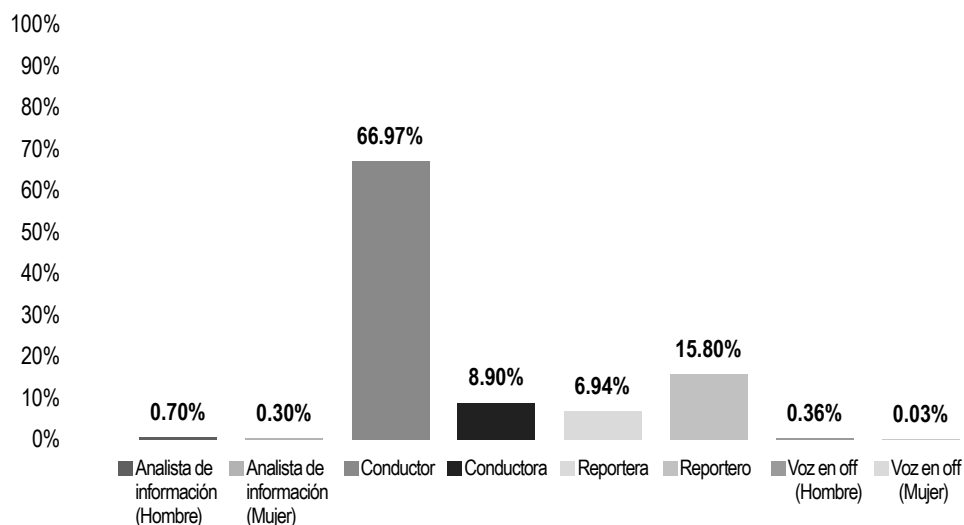
ENCUESTAS Y/O SONDEOS DE OPINIÓN

En este periodo no se registraron encuestas o sondeos de opinión en radio, televisión y portales de noticias por internet.

Informe Semanal Campaña Concejalías a los Ayuntamientos

Del 17 al 23 de mayo de 2021

IGUALDAD DE GÉNERO Y NO DISCRIMINACIÓN. SEXO DE LA PERSONA DE LA ENUNCIACIÓN



El tiempo total en espacios noticiosos de radio dedicado a partidos políticos, coaliciones y candidaturas comunes o independientes, y por actores políticos, fue de **18 horas, 16 minutos, 44 segundos**, de los cuales:

Las personas responsables de la enunciación de la información registraron: 12 horas, 14 minutos, 32 segundos a **Conductor**; 2 horas, 53 minutos, 15 segundos a **Reportero**; 1 hora, 37 minutos, 38 segundos a **Conductora**; 1 hora, 16 minutos, 7 segundos a **Reportera**; 7 minutos, 41 segundos a **Analista de información (Hombre)**; 3 minutos, 54 segundos a **Voz en off (Hombre)**; 3 minutos, 20 segundos a **Analista de información (Mujer)**; y 17 segundos a **Voz en off (Mujer)**.

Se registraron un total de 350 piezas de monitoreo, de las cuales:

Informe Semanal Campaña Concejalías a los Ayuntamientos

Del 17 al 23 de mayo de 2021

IGUALDAD DE GÉNERO Y NO DISCRIMINACIÓN. SEXO DE LA PERSONA DE LA ENUNCIACIÓN

195 corresponden a **Conductor**; 76 a **Reportero**; 44 a **Reportera**; 23 a **Conductora**; 5 a **Analista de información (Hombre)**; 5 a **Voz en off (Hombre)**; 1 a **Analista de información (Mujer)**; y 1 a **Voz en off (Mujer)**.

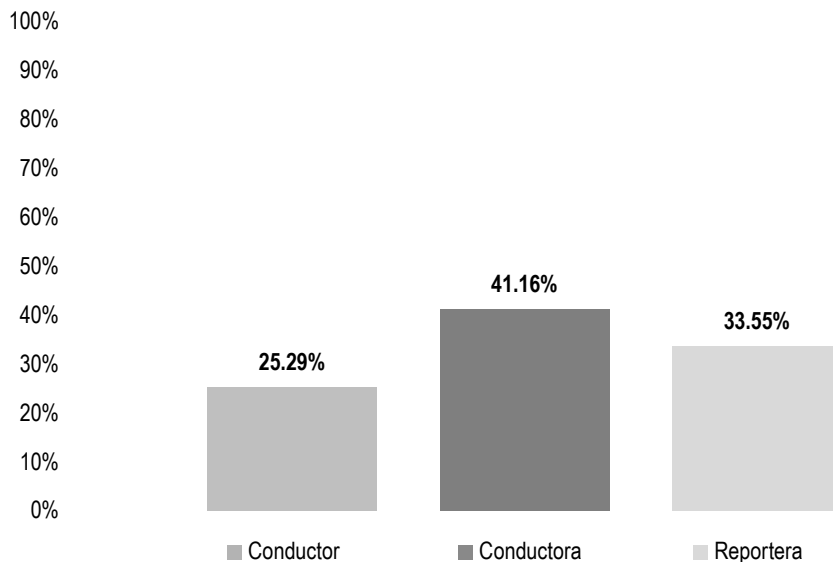
Durante este periodo fueron en su **mayoría hombres** los responsables de la enunciación de la información, siendo los **Conductores** quienes registraron **más tiempo** y **más piezas de monitoreo** en los programas noticiosos de **radio**, con 12 horas, 14 minutos, 32 segundos y 195 piezas.

PERSONA DE LA ENUNCIACIÓN	PORCENTAJE	TIEMPO	PIEZAS DE MONITOREO
Analista de información (Hombre)	0.70%	00:07:41	5
Analista de información (Mujer)	0.30%	00:03:20	1
Conductor	66.97%	12:14:32	195
Conductora	8.90%	01:37:38	23
Reportera	6.94%	01:16:07	44
Reportero	15.80%	02:53:15	76
Voz en off (Hombre)	0.36%	00:03:54	5
Voz en off (Mujer)	0.03%	00:00:17	1
TOTAL GENERAL	100%	18:16:44	350

Informe Semanal Campaña Concejalías a los Ayuntamientos

Del 17 al 23 de mayo de 2021

IGUALDAD DE GÉNERO Y NO DISCRIMINACIÓN. SEXO DE LA PERSONA DE LA ENUNCIACIÓN



El tiempo total en espacios noticiosos de televisión dedicado a partidos políticos, coaliciones y candidaturas comunes o independientes, y por actores políticos, fue de **33 minutos, 29 segundos**, de los cuales:

13 minutos, 47 segundos corresponden a **Conductora**, como la persona responsable de la enunciación de la información; 11 minutos, 14 segundos a **Reportera**; y 8 minutos, 28 segundos a **Conductor**.

Se registraron **9 piezas de monitoreo**, de las cuales:

4 corresponden a **Reportera**; 3 a **Conductor**; y 2 a **Conductora**.

Durante este periodo en programas noticiosos de **televisión** fueron en su **mayoría mujeres** las responsables de la enunciación de la información, siendo las **Conductoras** quienes registraron **más tiempo** con 13 minutos, 47 segundos; y las **Reporteras** quienes registraron **más piezas de monitoreo** con un total de **4**.

Informe Semanal Campaña Concejalías a los Ayuntamientos

Del 17 al 23 de mayo de 2021

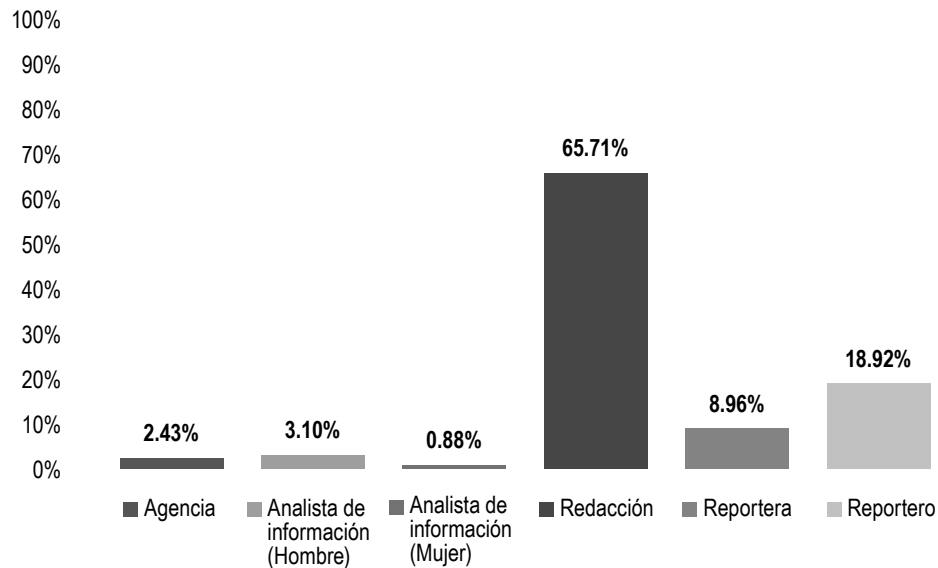
IGUALDAD DE GÉNERO Y NO DISCRIMINACIÓN. SEXO DE LA PERSONA DE LA ENUNCIACIÓN

PERSONA DE LA ENUNCIACIÓN	PORCENTAJE	TIEMPO	PIEZAS DE MONITOREO
Conductor	25.29%	00:08:28	3
Conductora	41.16%	00:13:47	2
Reportera	33.55%	00:11:14	4
TOTAL GENERAL	100%	00:33:29	9

Informe Semanal Campaña Concejalías a los Ayuntamientos

Del 17 al 23 de mayo de 2021

IGUALDAD DE GÉNERO Y NO DISCRIMINACIÓN. SEXO DE LA PERSONA DE LA ENUNCIACIÓN



El número total de piezas de monitoreo en portales de noticias por internet dedicado partidos políticos, coaliciones y candidaturas comunes o independientes, y por actores políticos, fueron de **904**, de las cuales:

Las personas responsables de la enunciación de la información registraron: 594 a **Redacción**; 171 a **Reportero**; 81 a **Reportera**; 28 a **Analista de información (Hombre)**; 22 a **Agencia**; y 8 a **Analista de Información (Mujer)**.

En este periodo los datos permiten identificar que fue en su **mayoría la Redacción** la responsable de la enunciación de la información, quien registró **más piezas de monitoreo** en los portales de noticias por **internet**, con un total de 594.

Informe Semanal Campaña Concejalías a los Ayuntamientos

Del 17 al 23 de mayo de 2021

IGUALDAD DE GÉNERO Y NO DISCRIMINACIÓN. SEXO DE LA PERSONA DE LA ENUNCIACIÓN

PERSONA DE LA ENUNCIACIÓN	PORCENTAJE	PIEZAS DE MONITOREO
Agencia	2.43%	22
Analista de información (Hombre)	3.10%	28
Analista de información (Mujer)	0.88%	8
Redacción	65.71%	594
Reportera	8.96%	81
Reportero	18.92%	171
TOTAL GENERAL	100%	904



Informe Semanal Campaña Concejalías a los Ayuntamientos

Del 17 al 23 de mayo de 2021

IGUALDAD DE GÉNERO Y NO DISCRIMINACIÓN. USO DE LENGUAJE INCLUYENTE Y NO SEXISTA

En este periodo no se detectó información.

Informe Semanal Campaña Concejalías a los Ayuntamientos

Del 17 al 23 de mayo de 2021

IGUALDAD DE GÉNERO Y NO DISCRIMINACIÓN. USO DE LENGUAJE INCLUYENTE Y NO SEXISTA

En este periodo no se detectó información.

Informe Semanal Campaña Concejalías a los Ayuntamientos

Del 17 al 23 de mayo de 2021

IGUALDAD DE GÉNERO Y NO DISCRIMINACIÓN. USO DE LENGUAJE INCLUYENTE Y NO SEXISTA

En este periodo no se detectó información.



Informe Semanal Campaña Concejalías a los Ayuntamientos

Del 17 al 23 de mayo de 2021

VIOLENCIA POLÍTICA CONTRA LAS MUJERES EN RAZÓN DE GÉNERO. PRESENCIA DE ESTEREOTIPOS DE GÉNERO

En este periodo no se detectó información.

Informe Semanal Campaña Concejalías a los Ayuntamientos

Del 17 al 23 de mayo de 2021

**VIOLENCIA POLÍTICA CONTRA LAS MUJERES EN RAZÓN DE GÉNERO.
PRESENCIA DE ESTEREOTIPOS DE GÉNERO**

En este periodo no se detectó información.

Informe Semanal Campaña Concejalías a los Ayuntamientos

Del 17 al 23 de mayo de 2021

VIOLENCIA POLÍTICA CONTRA LAS MUJERES EN RAZÓN DE GÉNERO. PRESENCIA DE ESTEREOTIPOS DE GÉNERO

En este periodo no se detectó información.

ANEXOS

CATÁLOGOS DE PROGRAMAS DE RADIO, TELEVISIÓN
Y PORTALES DE NOTICIAS POR INTERNET

CATÁLOGO DE PROGRAMAS DE RADIO Y TELEVISIÓN. PEO 2020-2021

CONSECUTIVO	ENTIDAD	"NOMBRE NOTICIERO"	CONDUCTOR	INICIA	TERMINA	PERIODICIDAD	EMISORA
1	Oaxaca de Juárez	Noticiarios 97.7 1ra emisión	Pastor Matías Arrazola, Mario Jiménez Leyva e Iván González	06:00	09:00	L-S	XHRPO
2	Oaxaca de Juárez	Oro Noticias 1ra -emisión	Humberto Cruz y Félix García	07:00	09:00	L-S	XHZB
3	Oaxaca de Juárez	Oro Noticias 2a -emisión	Félix García	18:00	19:00	L-S	XHZB
4	Oaxaca de Juárez	Fórmula Oaxaca	Humberto Cruz	12:00	13:30	L-V	XEAX
5	Oaxaca de Juárez	Fórmula Oaxaca	Mayra Ricárdez	14:00	15:00	S	XEAX
6	Oaxaca de Juárez	Notiario Encuentro 1a Emisión	Francisco Vásquez	08:00	09:00	L-V	XHCE
7	Oaxaca de Juárez	Notiario Encuentro 2a Emisión	Francisco Vásquez	15:00	16:00	L-V	XHCE
8	Oaxaca de Juárez	Notiario Encuentro Ciudadano	Álvaro Morales	09:00	10:00	L-V	XHCE
9	Oaxaca de Juárez	Encuentro Sabatino	Humberto López Lena, Francisco Vásquez	08:00	10:00	S	XHCE
10	Oaxaca de Juárez	El Matutino	Evlin Aragón, Diana García	08:00	09:00	L-V	XEOA
11	Oaxaca de Juárez	Enlace Oaxaca	Jaime Velázquez	14:00	15:00	L-V	XEOA
12	Oaxaca de Juárez	A las 7	Leticia López Allende	19:00	20:00	L-V	XEOA
13	Oaxaca de Juárez	La noticias y el comentario	Jaime Velázquez Escobar, Omar Aguilar	20:00	21:00	L-V	XEOA
14	Oaxaca de Juárez	Política 360	Raúl Franco Villalvazo	08:00	10:00	S	XEOA
15	Oaxaca de Juárez	Panorama Informativo Oaxaca	Óscar Vergara	14:00	15:00	L-V	XHOCA
16	Oaxaca de Juárez	FM Noticias 1a emisión	Pedro Luis Ceballos	07:00	09:00	L-V	XHEDI
17	Oaxaca de Juárez	FM Noticias 2a emisión	Pedro Luis Splinker	12:00	13:00	L-V	XHEDI
18	Oaxaca de Juárez	FM Noticias 2a emisión	Pedro Luis Splinker	18:00	19:00	L-V	XHEDI
19	Oaxaca de Juárez	A Contragolpe	Guillermo García Manzano	10:00	11:00	D	XEOA
20	Oaxaca de Juárez	Informativo 360	Guillermo Ramón Ramírez, Guixoba Ríos Santos	07:00	21:00	L-V	XHOAX
21	Tlaxiaco	Noticias de las 8	Javier Guerrero	08:00	09:00	L-V	XHTLX-FM
22	Tlaxiaco	En Comentarios	Javier Guerrero	11:00	13:00	L-V	XHTLX-FM
23	Huajuapán	Primer Contacto	Denisse Luengas	08:00	21:00	L-V	XEOU
24	Huajuapán	Libre Expresión	Denisse Luengas	14:30	16:00	L-V	XEOU
25	Puerto Ángel	Informativo 650	Oswaldo Abel Ramírez	08:00	09:00	L-V	XEPX
26	Puerto Ángel	Noti Ángel	Oswaldo Abel Ramírez	13:00	14:30	L-V	XEPX
27	San Pedro Pochutla	La Voz de la Mañana	José Velasco	08:00	10:00	L-V	XHSPP
28	San Pedro Pochutla	La voz de la noticia	Omar Gasga	14:00	15:30	L-V	XHSPP
29	Sto. Domingo Tehuantepec	Enlace Interoceánico	Alberto Fernández Portilla	15:00	10:00	L-V	XHKZ
30	Sto. Domingo Tehuantepec	Heraldo Radio	Alberto Fernández Portilla	07:30	16:00	L-V	XHKZ
31	Sto. Domingo Tehuantepec	ORP Noticias 1ra emisión	Paola Sosa	13:00	09:00	L-V	XHXP-FM
32	Tuxtepec	ORP Noticias 2a emisión	Paola Sosa	07:00	14:00	L-V	XHXP-FM
33	Tuxtepec	Las Noticias Oaxaca	Jaime Velázquez Escobar, Omar Aguilar	08:00	08:00	L-V	XHOXO-TDT
34	Oaxaca de Juárez	Informativo 360 Matutino	Diana García	15:00	09:30	L-V	XHAOX-TDT
35	Oaxaca de Juárez	Informativo 360 Matutino	Jesús Arellano, Connie Martínez	20:00	16:00	L-V	XHAOX-TDT
36	Oaxaca de Juárez	Informativo 360 Matutino	Zurriel Borbolla	14:00	21:00	L-V	XHAOX-TDT
37	Oaxaca de Juárez	Informativo 360 Sábado	Alejandra Megani	14:30	14:30	S	XHAOX-TDT
38	Oaxaca de Juárez	Hechos Meridiano Oaxaca	Víctor Santiago	23:20	15:00	L-V	XHOXX-TDT
39	Oaxaca de Juárez	Hechos Noche	Víctor Santiago		23:30	L-V	XHOXX-TDT

CATÁLOGO DE PROGRAMAS DE RADIO Y TELEVISIÓN. PEO 2020-2021

FRECUENCIA O CANAL	NOMBRE COMERCIAL	GRUPO RADIO MÉXICO	MEDIO	"TIPO CONCESIÓN"	TURNO	TIPO PROGRAMA
97.7	La "Z"	Grupo Radio México	RADIO	COMERCIAL	MATUTINO	NOTICIARIO
101.7	La Mejor	Grupo ORO	RADIO	COMERCIAL	MATUTINO	NOTICIARIO
101.7	La Mejor	Grupo ORO	RADIO	COMERCIAL	VESPERTINO	NOTICIARIO
93.7	Radio Fórmula	Grupo ORO	RADIO	COMERCIAL	VESPERTINO	NOTICIARIO
93.7	Radio Fórmula	Grupo ORO	RADIO	COMERCIAL	VESPERTINO	NOTICIARIO
95.7	La Ke Buena	PRISA Radio	RADIO	COMERCIAL	MATUTINO	NOTICIARIO
95.7	La Ke Buena	PRISA Radio	RADIO	COMERCIAL	VESPERTINO	NOTICIARIO
95.7	La Ke Buena	PRISA Radio	RADIO	COMERCIAL	MATUTINO	NOTICIARIO
95.7	La Ke Buena	PRISA Radio	RADIO	COMERCIAL	MATUTINO	NOTICIARIO
94.9	La Mexicana	Corporativo Radiofónico ASG	RADIO	COMERCIAL	MATUTINO	NOTICIARIO
94.9	La Mexicana	Corporativo Radiofónico ASG	RADIO	COMERCIAL	VESPERTINO	NOTICIARIO
94.9	La Mexicana	Corporativo Radiofónico ASG	RADIO	COMERCIAL	NOCTURNO	NOTICIARIO
94.9	La Mexicana	Corporativo Radiofónico ASG	RADIO	COMERCIAL	NOCTURNO	NOTICIARIO
94.9	La Mexicana	Corporativo Radiofónico ASG	RADIO	COMERCIAL	MATUTINO	NOTICIARIO
89.7	La Nueva Amor	Grupo ACIR	RADIO	COMERCIAL	VESPERTINO	NOTICIARIO
106.1	Estéreo Uno	Red Global Noticias	RADIO	COMERCIAL	MATUTINO	NOTICIARIO
106.1	Estéreo Uno	Red Global Noticias	RADIO	COMERCIAL	VESPERTINO	NOTICIARIO
106.1	Estéreo Uno	Red Global Noticias	RADIO	COMERCIAL	NOCTURNO	NOTICIARIO
94.9	La Mexicana	Corporativo Radiofónico ASG	RADIO	COMERCIAL	VESPERTINO	REVISTA
96.9	Global 96.9	CORTV Radio	RADIO	GUBERNAMENTAL	MATUTINO	NOTICIARIO
100.5	La Poderosa	Radiodifusora Tlaxiaqueña	RADIO	COMERCIAL	MATUTINO	NOTICIARIO
100.5	La Poderosa	Radiodifusora Tlaxiaqueña	RADIO	COMERCIAL	VESPERTINO	NOTICIARIO
105.3	La Mejor	Radio MVS	RADIO	COMERCIAL	MATUTINO	NOTICIARIO
105.3	La Mejor	Radio MVS	RADIO	COMERCIAL	VESPERTINO	NOTICIARIO
99.9	La Voz del Ángel	Radio Solución	RADIO	COMERCIAL	MATUTINO	NOTICIARIO
99.9	La Voz del Ángel	Radio Solución	RADIO	COMERCIAL	VESPERTINO	NOTICIARIO
102.3	La Voz del Pacífico Sur	Radio Pochutla	RADIO	COMERCIAL	MATUTINO	NOTICIARIO
102.3	La Voz del Pacífico Sur	Radio Pochutla	RADIO	COMERCIAL	MATUTINO	NOTICIARIO
98.1	La Poderosa	Grupo Radiorama	RADIO	COMERCIAL	MATUTINO	NOTICIARIO
98.1	La Poderosa	Grupo Radiorama	RADIO	COMERCIAL	VESPERTINO	NOTICIARIO
106.5	La Mejor	Radio MVS	RADIO	COMERCIAL	MATUTINO	NOTICIARIO
106.5	La Mejor	Radio MVS	RADIO	COMERCIAL	VESPERTINO	NOTICIARIO
CANAL 8.1	NU9VE Oaxaca	Televisa Oaxaca	TDT	COMERCIAL	MATUTINO	NOTICIARIO
CANAL 9	CORTV	Corporación Oaxaqueña de Radio y Televisión	TDT	GUBERNAMENTAL	MATUTINO	NOTICIARIO
CANAL 9	CORTV	Corporación Oaxaqueña de Radio y Televisión	TDT	GUBERNAMENTAL	VESPERTINO	NOTICIARIO
CANAL 9	CORTV	Corporación Oaxaqueña de Radio y Televisión	TDT	GUBERNAMENTAL	NOCTURNO	NOTICIARIO
CANAL 9	CORTV	Corporación Oaxaqueña de Radio y Televisión	TDT	GUBERNAMENTAL	VESPERTINO	NOTICIARIO
CANAL 13	Azteca Uno	TV AZTECA	TDT	COMERCIAL	VESPERTINO	NOTICIARIO
CANAL 13	Azteca Uno	TV AZTECA	TDT	COMERCIAL	NOCTURNO	NOTICIARIO

CATÁLOGO DE PORTALES DE NOTICIAS POR INTERNET. PEO 2020-2021

PORTALES DIGITALES	DOMINIOS
VALLES CENTRALES	
1. Quadratin Oaxaca	www.oaxaca.quadratin.com.mx
2. Rosy Ramales	www.rosyramales.com
3. Cuarta Plana	www.cuartaplana.com
4. Nss Oaxaca	www.nsoaxaca.com
5. Denuncia Ciudadana Oaxaca	www.denunciaciudadanaoaxaca.com/
6. Oaxaca Hoy	www.oaxacahoy.com
7. ADN Sureste	www.adnsureste.info
8. Oaxaca Político	www.oaxacapolitico.com
9. Agencia JM	www.agenciajm.com.mx
10. E Consulta Oaxaca	www.e-oaxaca.com
11. Oaxaca Digital	http://loaxaca.digital/
12. CIOInformación	https://cioinformacion.com/
13. Página 3	www.pagina3.mx
14. Escaparate Político	www.escapatepolitico.com
15. RIOaxaca	www.rioaxaca.com
16. Oaxaca Capital	www.oaxacacapital.com
17. Libertad Oaxaca	www.libertad-oaxaca.info
18. Diálogos Oaxaca	www.dialogosoaxaca.com
19. Oaxaca entre Líneas	www.oaxacaentrelneas.com
20. Vivo Noticias MX	https://www.vivonoticias.mx/
21. Agencia Oaxaca MX	www.agenciaoaxacamx.com
22. Sin Censura Digital	www.sincensuradigital.com
23. El Universal Oaxaca	http://loaxaca.eluniversal.com.mx/
24. Ruta 135	www.ruta135.com
25. Estado 20	www.estado20.com
26. Enfoque Oaxaca	www.enfoqueoaxaca.com
27. Informativo 6 y 7	https://informativo6y7.mx/
28. Oaxaca Prensa	www.oaxacaprensa.com
29. Prensa Digital	www.prensadigital.com.mx
30. Zona Roja	http://www.zonaroja.com.mx/
31. Hoja de Ruta	www.hojaderutadigital.mx
32. Realidad Oaxaca	www.realidadoaxaca.com
33. Monitor Oaxaca	www.monitoroaxaca.com
REGIONES	
34. El Piñero	www.elpinerodelacuena.com.mx
35. Tv. Bus	www.tvbus.tv
36. Pulso político	www.rpulsopoliticoax.com
37. Publimar	www.publimar.mx
38. Poligrafo Digital	www.poligrafodigital.com
39. Voz del Sur	www.vozdelsur.com.mx
40. IGAVEC Noticias	http://igavecnoticias.com/

CATÁLOGO DE PROGRAMAS DE REVISTA. PEO 2020-2021

CONSECUTIVO	ENTIDAD	"NOMBRE PROGRAMA DE REVISTA"	CONDUCTOR	INICIA	TERMINA	PERIODICIDAD	EMISORA
1	Oaxaca de Juárez	A Contragolpe	Guillermo García Manzano	10:00	11:00	D	XEOA
2	Oaxaca de Juárez	Así es Oaxaca	Andrea Ramírez	11:00	12:00	L-Mi-V	XHOAX
3	Oaxaca de Juárez	Las buenas nuevas	Jenifer Hernández, Gaby Reyes	18:00	19:00	Mi	XHAOX-TDT
4	Oaxaca de Juárez	Tu Mundo	Gabriela Orduña	09:00	11:00	L-V	XEAX
5	Oaxaca de Juárez	El Recreo	Chispas Sandoval, Gaby Reyes	09:00	10:00	L-V	XHZB

FRECUENCIA O CANAL	NOMBRE COMERCIAL	GRUPO	MEDIO	"TIPO CONCESIÓN"	TURNO	TIPO_PROGRAMA
94.9	La Mexicana	Corporativo Radiofónico ASG	RADIO	COMERCIAL	MATUTINO	REVISTA
96.9	Global 96.9	CORTV Radio	RADIO	GUBERNAMENTAL	MATUTINO	REVISTA
CANAL 9	CORTV	Corporación Oaxaqueña de Radio y Televisión	TDT	GUBERNAMENTAL	NOCTURNO	REVISTA
93.7	Radio Fórmula	Grupo ORO	RADIO	COMERCIAL	MATUTINO	REVISTA
101.7	La Mejor	Grupo ORO	RADIO	COMERCIAL	MATUTINO	REVISTA

BASE DE DATOS CD
