



Concejalías a los Ayuntamientos

INFORME
GENERAL

ELECCIONES
OAXACA
2021
participa • cuidate • vota

*Monitoreo General en Radio, Televisión e Internet
con cobertura en el Estado de Oaxaca*

**PROCESO ELECTORAL ORDINARIO
2020-2021**

PERIODO DE CAMPAÑA
Del 04 de mayo al 02 de junio de 2021



INSTITUTO
ESTATAL ELECTORAL
y de Participación Ciudadana de Oaxaca.

INFORME GENERAL

Que presenta la empresa MASS Comunicación al Instituto Estatal Electoral y de Participación Ciudadana de Oaxaca en materia del Monitoreo General en Radio, Televisión e Internet con cobertura para el estado de Oaxaca, durante el periodo de Campaña para las Concejalías a los Ayuntamientos, del Proceso Electoral Ordinario 2020-2021. Periodo del 04 de mayo al 02 de junio de 2021.

Este informe corresponde al análisis de la información de los programas en radio, televisión e internet que difunden noticias y que se ubican en el estado de Oaxaca.

www.monitoreoelectoraloaxaca.com

ÍNDICE

BALANCE GENERAL	7
Total de menciones en espacios noticiosos por partidos políticos, coaliciones y candidaturas comunes o independientes, y por actores políticos. Radio, Televisión e Internet	13
Tiempo total en espacios noticiosos por partidos políticos, coaliciones y candidaturas comunes o independientes, y por actores políticos. Radio y Televisión	14
Espacios noticiosos por partidos políticos, coaliciones y candidaturas comunes o independientes. Radio y Televisión	15
Espacios noticiosos por actores políticos. Radio y Televisión	16
Tiempo por partidos políticos, coaliciones y candidaturas comunes o independientes. Radio	17
Tiempo por partidos políticos, coaliciones y candidaturas comunes o independientes. Televisión	19
Menciones por partidos políticos, coaliciones y candidaturas comunes o independientes. Internet	21
Tiempo por actores políticos. Radio	23
Tiempo por actores políticos. Televisión	34
Menciones por actores políticos. Internet	37
ANÁLISIS POR VARIABLES	48
Género periodístico por partidos políticos, coaliciones y candidaturas comunes o independientes. Radio	49
Género periodístico por partidos políticos, coaliciones y candidaturas comunes o independientes. Televisión	51
Género periodístico por partidos políticos, coaliciones y candidaturas comunes o independientes. Internet	53
Género periodístico por actores políticos. Radio	55
Género periodístico por actores políticos. Televisión	65
Género periodístico por actores políticos. Internet	68
Valoración de la información por partidos políticos, coaliciones y candidaturas comunes o independientes. Radio	76
Valoración de la información por partidos políticos, coaliciones y candidaturas comunes o independientes. Televisión	78
Valoración de la información por partidos políticos, coaliciones y candidaturas comunes o independientes. Internet	80

Valoración de la información por actores políticos. Radio	82
Valoración de la información por actores políticos. Televisión	92
Valoración de la información por actores políticos. Internet	95
Recursos técnicos por partidos políticos, coaliciones y candidaturas comunes o independientes. Radio	103
Recursos técnicos por partidos políticos, coaliciones y candidaturas comunes o independientes. Televisión	106
Recursos técnicos por partidos políticos, coaliciones y candidaturas comunes o independientes. Internet	108
Recursos técnicos por actores políticos. Radio	110
Recursos técnicos por actores políticos. Televisión	122
Recursos técnicos por actores políticos. Internet	125
Importancia de las noticias. Ubicación de la nota por partidos políticos, coaliciones y candidaturas comunes o independientes. Radio	133
Importancia de las noticias. Ubicación de la nota por partidos políticos, coaliciones y candidaturas comunes o independientes. Televisión	136
Importancia de las noticias. Ubicación de la nota por actores políticos. Radio	138
Importancia de las noticias. Ubicación de la nota por actores políticos. Televisión	148
Importancia de las noticias. Segmento de tiempo en que apareció la nota por partidos políticos, coaliciones y candidaturas comunes o independientes. Radio	150
Importancia de las noticias. Segmento del tiempo en que apareció la nota por partidos políticos, coaliciones y candidaturas comunes o independientes. Televisión	154
Importancia de las noticias. Segmento del tiempo en que apareció la nota por actores políticos. Radio	156
Importancia de las noticias. Segmento del tiempo en que apareció la nota por actores políticos. Televisión	172
Información desagregada por género por actores políticos. Radio	175
Información desagregada por género por actores políticos. Televisión	182
Información desagregada por género por actores políticos. Internet	185
Programa noticioso por partidos políticos, coaliciones y candidaturas comunes o independientes. Radio	192
Programa noticioso por partidos políticos, coaliciones y candidaturas comunes o independientes. Televisión	201
Portal de noticias por partidos políticos, coaliciones y candidaturas comunes o independientes. Internet	203

Programa noticioso por actores políticos. Radio	211
Programa noticioso por actores políticos. Televisión	233
Portal de noticias por actores políticos. Internet	235
Encuestas y/o sondeos de opinión.....	264
Igualdad de género y no discriminación. Sexo de la persona de la enunciación. Radio	269
Igualdad de género y no discriminación. Sexo de la persona de la enunciación. Televisión	271
Igualdad de género y no discriminación. Sexo de la persona de la enunciación. Internet	273
Igualdad de género y no discriminación. Uso de lenguaje incluyente y no sexista. Radio	275
Igualdad de género y no discriminación. Uso de lenguaje incluyente y no sexista. Televisión	277
Igualdad de género y no discriminación. Uso de lenguaje incluyente y no sexista. Internet	278
Violencia política contra las mujeres en razón de género. Presencia de estereotipos de género. Radio	279
Violencia política contra las mujeres en razón de género. Presencia de estereotipos de género. Televisión	280
Violencia política contra las mujeres en razón de género. Presencia de estereotipos de género. Internet	281
Anexos	282
Base de datos CD.....	287

ANÁLISIS GENERAL

BALANCE GENERAL

El presente informe corresponde al monitoreo general en radio, televisión e internet que difunden programas de noticias en el estado de Oaxaca, sobre el periodo de Campaña de las Concejalías a los Ayuntamientos, durante el Proceso Electoral Ordinario 2020-2021, que comprende el periodo del 04 de mayo al 02 de junio de 2021.

Se revisaron y analizaron un total de **1,135 horas de radio y televisión** que difunden programas de noticias, así como **40 portales de noticias por internet**.

El número **total de menciones** en **radio, televisión y portales de noticias por internet** dedicado a partidos políticos, coaliciones y candidaturas comunes o independientes, y por actores políticos, fue de **5,007**.

El **tiempo total** de programas noticiosos de **radio y televisión** dedicado a partidos políticos, coaliciones, candidaturas comunes o independientes, y por actores políticos, fue de **82 horas, 44 minutos, 42 segundos y 1,670 menciones**.

El **tiempo total** de programas noticiosos de **radio** dedicado a partidos políticos, coaliciones, candidaturas comunes o independientes, y por actores políticos, fue de **80 horas, 35 minutos, 41 segundos y 1,608 menciones**.

El **tiempo total** de programas noticiosos de **televisión** dedicado a partidos políticos, coaliciones, candidaturas comunes o independientes, y por actores políticos, fue de **2 horas, 9 minutos, 1 segundo y 62 menciones**.

El **PRI** fue el partido político que registró **más tiempo** en espacios noticiosos de **radio** en este periodo, con 1 hora, 26 minutos, 53 segundos.

MORENA fue el partido político que registró **más menciones** en espacios noticiosos de **radio** en este periodo, con un total de 41.

MORENA fue el partido político que registró **más tiempo** en espacios noticiosos de **televisión** durante este periodo, con 3 minutos, 36 segundos.

FXM y MORENA fueron los partidos políticos que registraron **más menciones** en espacios noticiosos de **televisión**, con 2 cada uno.

FXM fue el partido político que registró **más menciones** en portales de noticias por **internet** durante este periodo, con un total de 37.

Javier Villacaña Jiménez fue el político que registró **más tiempo y menciones** en espacios noticiosos de **radio**, con 5 horas, 56 minutos, 3 segundos y 106 menciones.

Lizbeth Victoria Huerta fue la política que registró **más tiempo y menciones** en espacios noticiosos de **televisión**, con 17 minutos, 19 segundos y 7 menciones.

Javier Villacaña Jiménez fue el político que registró **más menciones** en portales de noticias por **internet**, con un total de 1,066.

El **PRI** fue el partido político que registró **más tiempo** en espacios noticiosos de **radio** en el género periodístico **Entrevista** con 50 minutos, 20 segundos.

MORENA fue el partido político que registró **piezas de monitoreo** en espacios noticiosos de **radio** en el género periodístico **Nota Informativa**, con un total de 33.

MORENA fue el partido político registró **más tiempo** en espacios noticiosos de **televisión** en el género periodístico **Nota Informativa**, con 3 minutos, 36 segundos.

FXM y **MORENA** fueron los partidos políticos que registraron **más piezas de monitoreo** en espacios noticiosos de **televisión** en el género periodístico **Nota Informativa**, 2 cada uno.

FXM fue el partido político que registró **más piezas de monitoreo** en portales de noticias por **internet** en el género periodístico **Nota Informativa**, con un total de 37.

Lizbeth Victoria Huerta fue la política que registró **más tiempo y piezas de monitoreo** en espacios noticiosos de **radio** en el género periodístico **Nota Informativa**, con 4 horas, 50 minutos, 24 segundos y 85 piezas.

Lizbeth Victoria Huerta fue la política que registró **más tiempo y piezas de monitoreo** en espacios noticiosos de **televisión**, en el género periodístico **Nota Informativa**, con 17 minutos, 19 segundos y 7 piezas.

Javier Villacaña Jiménez fue el político que registró **más piezas de monitoreo** en portales de noticias por **internet** en el género periodístico **Nota Informativa**, con un total de 1,018.

El **PRI** fue el partido político que registró **más tiempo** en espacios noticiosos de **radio**, en la valoración de la información **Positiva**, con 42 minutos, 16 segundos.

MORENA fue el partido político que registró **más menciones** en espacios noticiosos de **radio**, en la valoración de la información **No adjetivada**, con un total de 27.

MORENA fue el partido político que registró **más tiempo** en espacios noticiosos de **televisión**, en la valoración de la información **No adjetivada**, con 3 minutos, 36 segundos.

FXM y **MORENA** fueron los partidos políticos que registraron **más menciones** en espacios noticiosos de **televisión**, en la valoración de la información **No adjetivada**, con 2 menciones cada uno.

FXM fue el partido político que registró **más menciones** en portales de noticias por **internet** en la valoración de la información **No adjetivada**, con un total de 37.

Javier Villacaña Jiménez fue el político que registró **más tiempo** en programas noticiosos de **radio** en la valoración de información **Positiva**, con 4 horas, 12 minutos, 24 segundos.

Francisco Martínez Neri fue el político que registró **más menciones** en programas noticiosos de **radio** en la valoración de información **No adjetivada**, con un total de 62.

Lizbeth Victoria Huerta fue la política que registró **más tiempo y menciones** en espacios noticiosos de **televisión**, en la valoración de la información **Negativa**, con 13 minutos, 22 segundos y 5 menciones.

En este periodo la información registrada sobre **Lizbeth Victoria Huerta**, candidata a la concejalía de Asunción Nochixtlán, es en relación a su detención por su probable responsabilidad en la desaparición de una activista México-inglesa, hecho que dieron cobertura distintos medios de comunicación.

Javier Villacaña Jiménez fue el político que registró **más menciones** en portales de noticias por **internet** en la valoración de la información **No adjetivada**, con un total de 1,062.

En materia de **información desagregada por género**, en espacios noticiosos de **radio**, en este periodo se registró información **142** políticas y políticos, de los cuales **39** son **Mujeres** y **103** son **Hombres**.

Lizbeth Victoria Huerta fue la política que registró **más tiempo y menciones** durante este periodo en espacios noticiosos de **radio**, con 5 horas, 20 minutos, 24 segundos y 91 menciones.

Javier Villacaña Jiménez fue el político que registró **más tiempo y menciones** durante este periodo en espacios noticiosos de **radio** con 5 horas, 56 minutos, 3 segundos y 106 menciones.

Durante este periodo donde se registraron los tiempos de campaña, fueron los **hombres** quienes tuvieron **mayor presencia** en programas noticiosos de **radio** y en número representan más del doble que ellas; las **mujeres** en cambio, registraron **menos del 29%** del total del tiempo de información.

En programas noticiosos de **televisión**, se registró información de 25 políticas y políticos, de los cuales **7** son **mujeres** y **18** son **hombres**.

Lizbeth Victoria Huerta fue la política que registró **tiempo y menciones** en espacios noticiosos de televisión, con 17 minutos, 19 segundos y 7 menciones.

Pedro Enríquez Martínez fue el político que registró **más tiempo** en espacios noticiosos de **televisión**, con 8 minutos, 41 segundos.

Francisco Martínez Neri y **Javier Villacaña Jiménez** fueron los políticos que registraron **más menciones** en espacios noticiosos de **televisión**, con 4 cada uno.

Durante este periodo los **hombres** registraron **mayor presencia** en los espacios noticiosos de televisión y en número son más del doble que ellas; las **mujeres** en cambio, registraron **menos del 33%** del tiempo total en los espacios noticiosos.

En portales de noticias por **internet**, se registró información de **155** políticas y políticos, de los cuales 49 son **mujeres** y 106 son **hombres**.

Hilda Graciela Pérez Luis fue la política que registró **más menciones** en portales de noticias por **internet**, con un total de 100.

Javier Villacaña Jiménez fue el político que registró **más menciones** en portales de noticias por **internet**, con un total de 1,066.

Durante este periodo, fueron los **hombres** quienes tuvieron **mayor presencia** en portales de noticias por **internet** y en número son más del doble que ellas; **las mujeres** en cambio sólo alcanzaron **menos del 17%** de información en portales.

Enlace fue el programa noticioso de **radio** que otorgó **más tiempo** a un partido político, registrando para **PRI** 18 minutos, 28 segundos.

La Voz de la Mañana y **Oro Noticias 1a emisión** fueron los programas noticiosos de **radio** que otorgaron **más menciones** a partidos políticos, registrando para el **PRI** y **MORENA** 6 menciones a cada uno, respectivamente.

Las Noticias Oaxaca fue el único programa noticioso de **televisión** que otorgó **más tiempo** a un partido político, registrando para **MORENA** 3 minutos, 36 segundos.

Las Noticias Oaxaca fue el único programa noticioso de **televisión** que otorgó **más menciones** a un partido político, registrando para **FXM** y **MORENA** 2 menciones a cada uno.

Cuarta Plana fue el portal de noticias por **internet** que registró **más menciones** para un partido político, registrando para **MORENA** un total de 5.

Enlace fue el programa noticioso de **radio** que otorgó **más tiempo** a una política, registrando para **Hilda Graciela Pérez Luis** 1 hora, 18 minutos, 41 segundos.

Noticias de las 8 fue el programa noticioso de **radio** que otorgó **más menciones** a una política, registrando para **Victoria Feria Coronel** un total de 24.

Las Noticias Oaxaca fue el espacio noticioso de **televisión** que otorgó **más tiempo** y **menciones** a una política, registrando para **Lizbeth Victoria Huerta** 17 minutos, 19 segundos y 7 menciones.

Pulso Político fue el portal de noticias por **internet** que otorgó más menciones a un político, registrando para **Javier Villacaña Jiménez** un total de 92.

Durante este periodo se registraron **11 encuestas** en portales de noticias por **internet**, para conocer las preferencias electorales de candidatas y candidatos a las alcaldías de Villa de Zaachila, Oaxaca de Juárez, San Juan Bautista Tuxtepec, Jalapa de Díaz y San Pedro Pochutla.

Respecto al **sexo de las personas responsables de la enunciación** de la información en los programas noticiosos de **radio**, los datos registrados permiten identificar que fueron en su **mayoría hombres** los responsables de la enunciación, siendo los **Conductores** quienes registraron **más tiempo** y **piezas de monitoreo**, con 52 horas, 13 minutos, 15 segundos y 877 piezas.

En programas noticiosos de **televisión** durante este periodo fueron en su **mayoría mujeres** las responsables de la enunciación de la información, siendo las **Reporteras** quienes registraron **más tiempo** y **piezas de monitoreo** en programas noticiosos de **televisión**, con 45 minutos, 51 segundos y 34 piezas.

En portales de noticias por **internet**, fue en su **mayoría la Redacción** la responsable de la enunciación de la información, quien registró **más piezas de monitoreo** con un total de 2,255.

En cuanto al tema de **Igualdad de género** y no discriminación y uso de lenguaje incluyente y no sexista, durante este periodo se registró **1 pieza de monitoreo** en espacios noticiosos de **radio**; donde el **Conductor** como la persona responsables de la enunciación de la información no hizo uso de lenguaje incluyente y **excluyó** al grupo **Mujeres**.

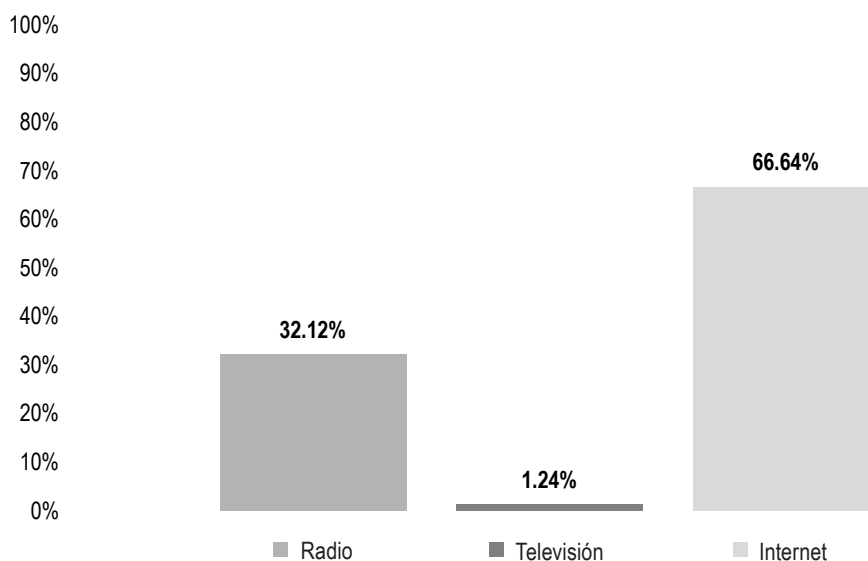
En cuanto al tema de **Violencia política contra las mujeres en razón de género** y presencia de estereotipos de género, durante este periodo no se detectó información.



Informe General Campaña Concejalías a los Ayuntamientos

Del 04 de mayo al 02 de junio de 2021

TOTAL DE MENCIONES EN ESPACIOS NOTICIOSOS POR PARTIDOS POLÍTICOS, COALICIONES Y CANDIDATURAS COMUNES O INDEPENDIENTES, Y POR ACTORES POLÍTICOS



El número **total** de **menciones** en **radio**, **televisión** y **portales de noticias por internet** dedicado a partidos políticos, coaliciones y candidaturas comunes o independientes, y por actores políticos, fue de **5,007**, de las cuales:

1,608 corresponden a **radio**, 62 a **televisión** y 3,337 a **internet**.

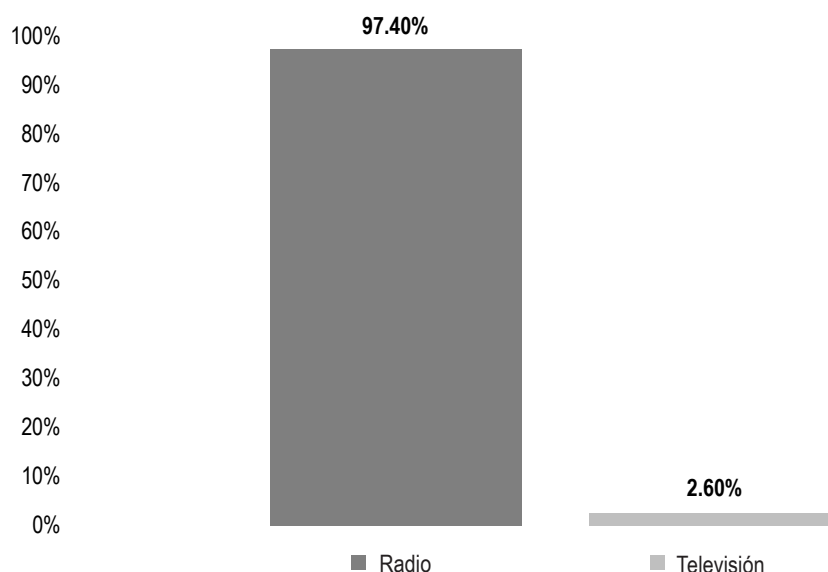
MONITOREO	PORCENTAJE	PIEZAS DE MONITOREO
Radio	32.12%	1,608
Televisión	1.24%	62
Internet	66.64%	3,337
TOTAL GENERAL	100%	5,007



Informe General Campaña Concejalías a los Ayuntamientos

Del 04 de mayo al 02 de junio de 2021

TIEMPO TOTAL EN ESPACIOS NOTICIOSOS POR PARTIDOS POLÍTICOS, COALICIONES Y CANDIDATURAS COMUNES O INDEPENDIENTES, Y POR ACTORES POLÍTICOS



El **tiempo total** en espacios noticiosos de **radio** y **televisión** dedicado al tema de partidos políticos, coaliciones y candidaturas comunes o independientes, y por actores políticos, fue de **82 horas, 44 minutos, 42 segundos**, de los cuales:

80 horas, 35 minutos, 41 segundos corresponden a **radio**; y 2 horas, 9 minutos, 1 segundo a **televisión**.

Se registraron **1,670** menciones, de las cuales:

1,608 corresponden a **radio** y 62 a **televisión**.

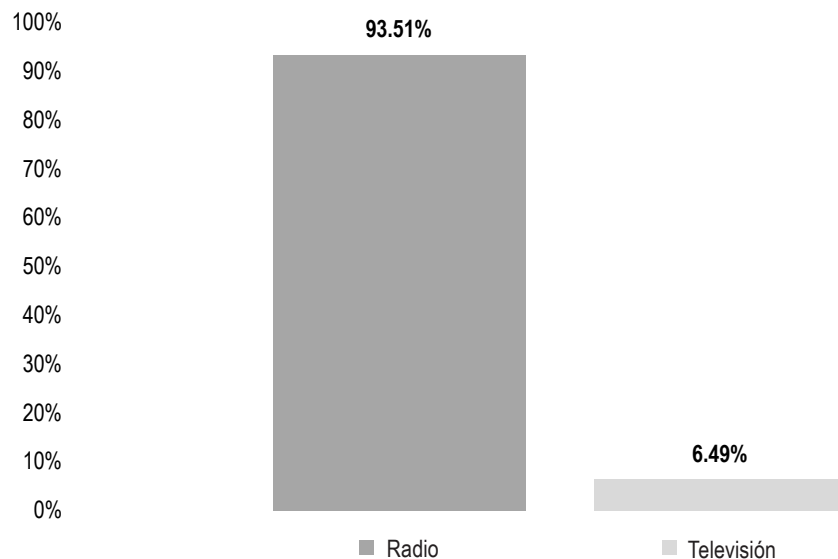
MONITOREO	PORCENTAJE	TIEMPO	PIEZAS DE MONITOREO
Radio	97.40%	80:35:41	1,608
Televisión	2.60%	02:09:01	62
TOTAL GENERAL	100%	82:44:42	1,670



Informe General Campaña Concejalías a los Ayuntamientos

Del 04 de mayo al 02 de junio de 2021

ESPACIOS NOTICIOSOS POR PARTIDOS POLÍTICOS, COALICIONES Y CANDIDATURAS COMUNES O INDEPENDIENTES



El tiempo total en espacios noticiosos de radio y televisión dedicado a partidos políticos, coaliciones y candidaturas comunes o independientes, fue de **4 horas, 29 minutos, 44 segundos**, de los cuales:

4 horas, 19 minutos, 20 segundos corresponden a **radio**; y 10 minutos, 24 segundos a **televisión**.

Se registraron **185** menciones, de las cuales:

173 corresponden a **radio** y 12 a **televisión**.

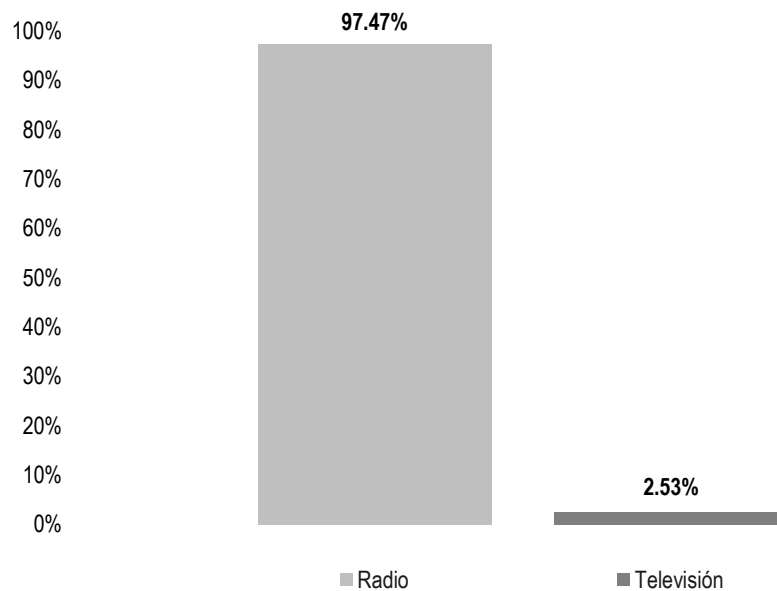
MONITOREO	PORCENTAJE	TIEMPO	PIEZAS DE MONITOREO
Radio	93.51%	04:19:20	173
Televisión	6.49%	00:10:24	12
TOTAL GENERAL	100%	04:29:44	185



Informe General Campaña Concejalías a los Ayuntamientos

Del 04 de mayo al 02 de junio de 2021

ESPACIOS NOTICIOSOS POR ACTORES POLÍTICOS



El tiempo total en espacios noticiosos de radio y televisión dedicado a actores políticos fue de **78 horas, 14 minutos, 58 segundos**, de los cuales:

76 horas, 16 minutos, 21 segundos corresponden a **radio** y 1 hora, 58 minutos, 37 segundos a **televisión**.

Se registraron un total de **1,485** menciones, de las cuales:

1,435 corresponden a **radio** y 50 a **televisión**.

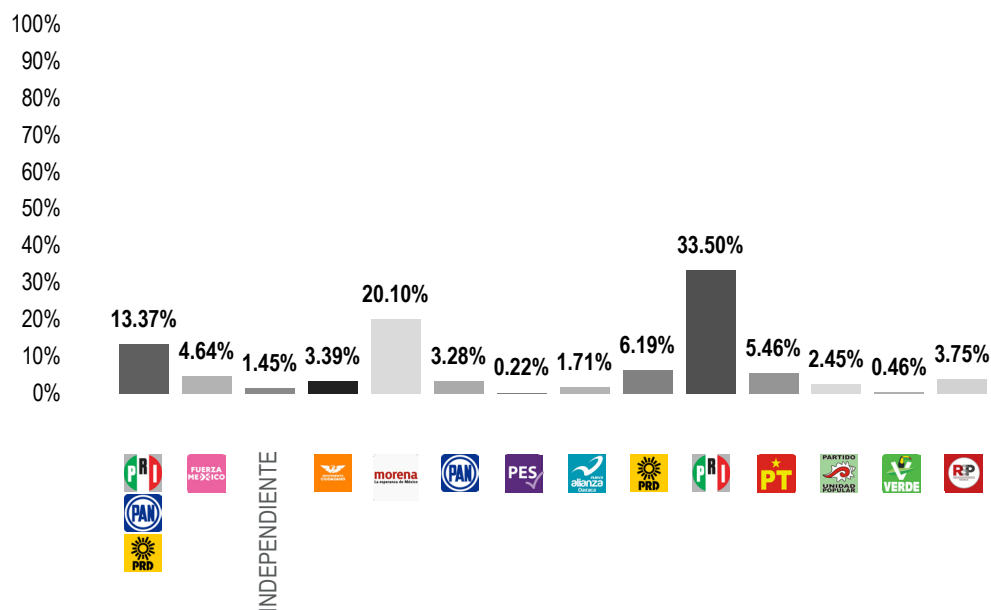
MONITOREO	PORCENTAJE	TIEMPO	PIEZAS DE MONITOREO
Radio	97.47%	76:16:21	1,435
Televisión	2.53%	01:58:37	50
TOTAL GENERAL	100%	78:14:58	1,485



Informe General Campaña Concejalías a los Ayuntamientos

Del 04 de mayo al 02 de junio de 2021

TIEMPO POR PARTIDOS POLÍTICOS, COALICIONES Y CANDIDATURAS COMUNES O INDEPENDIENTES



El tiempo total en espacios noticiosos de radio dedicado a partidos políticos, coaliciones y candidaturas comunes o independientes, fue de **4 horas, 19 minutos, 20 segundos**, de los cuales los partidos o coaliciones con más tiempo fueron:

Partido Revolucionario Institucional (PRI) con 1 hora, 26 minutos, 53 segundos; Partido **Movimiento de Regeneración Nacional (MORENA)** con 52 minutos, 8 segundos; y **Coalición PRI, PAN, PRD** con 34 minutos, 41 segundos.

Se registraron un total de **173** menciones, de las cuales los partidos políticos o coaliciones con más registros fueron:

MORENA con 41; **PRI** con 35; y **Coalición PRI, PAN, PRD** con 18.

El **PRI** fue el partido político que registró **más tiempo** en espacios noticiosos de **radio** en este periodo, con 1 hora, 26 minutos, 53 segundos.

MORENA fue el partido político que registró **más menciones** en espacios noticiosos de **radio** en este periodo, con un total de 41.



Informe General Campaña Concejalías a los Ayuntamientos

Del 04 de mayo al 02 de junio de 2021

TIEMPO POR PARTIDOS POLÍTICOS, COALICIONES Y CANDIDATURAS COMUNES O INDEPENDIENTES

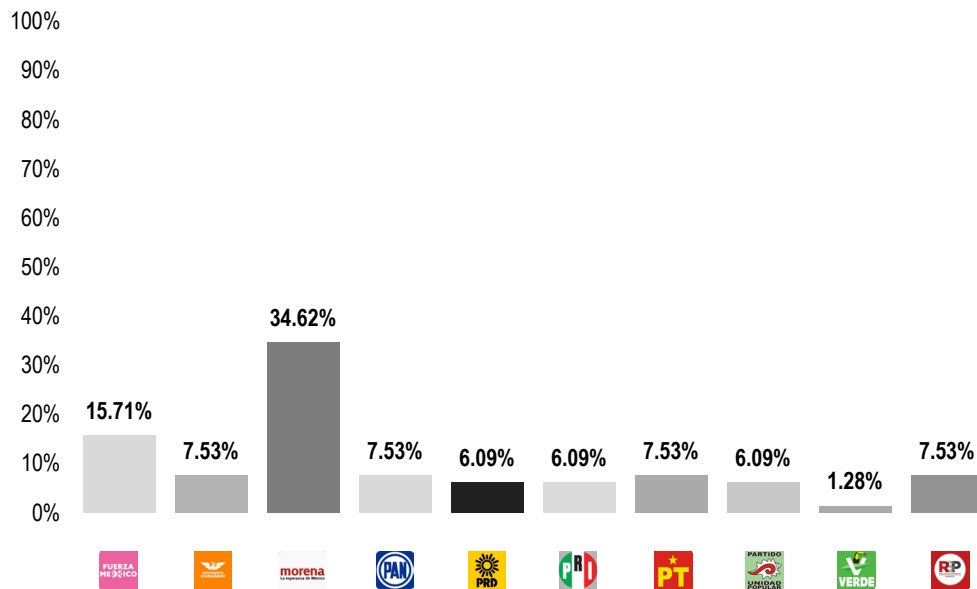
PARTIDO POLÍTICO	PORCENTAJE	TIEMPO	PIEZAS DE MONITOREO
COALICIÓN PRI, PAN, PRD	13.37%	00:34:41	18
FUERZA POR MÉXICO	4.64%	00:12:02	11
INDEPENDIENTE	1.45%	00:03:46	2
MC	3.39%	00:08:48	5
MORENA	20.10%	00:52:08	41
PAN	3.28%	00:08:31	8
PES	0.22%	00:00:35	2
PNAO	1.71%	00:04:26	5
PRD	6.19%	00:16:03	9
PRI	33.50%	01:26:53	35
PT	5.46%	00:14:10	15
PUP	2.45%	00:06:21	11
PVEM	0.46%	00:01:12	6
RSP	3.75%	00:09:44	5
TOTAL GENERAL	100%	04:19:20	173



Informe General Campaña Concejalías a los Ayuntamientos

Del 04 de mayo al 02 de junio de 2021

TIEMPO POR PARTIDOS POLÍTICOS, COALICIONES Y CANDIDATURAS COMUNES O INDEPENDIENTES



El tiempo total en espacios noticiosos de televisión dedicado a partidos políticos, coaliciones y candidaturas comunes o independientes fue de **10 minutos, 24 segundos**, de los cuales los partidos o coaliciones con más tiempo fueron:

Movimiento de Regeneración Nacional (MORENA) con 3 minutos, 36 segundos; y **Fuerza por México (FXM)** con 1 minuto, 38 segundos.

Se registraron 12 menciones, de las cuales los partidos o coaliciones con más menciones fueron:

FXM y **MORENA** con 2 menciones cada uno.

MORENA fue el partido político que registró **más tiempo** en espacios noticiosos de **televisión** durante este periodo, con 3 minutos, 36 segundos.

FXM y **MORENA** fueron los partidos políticos que registraron **más menciones** en espacios noticiosos de **televisión**, con 2 cada uno.



Informe General Campaña Concejalías a los Ayuntamientos

Del 04 de mayo al 02 de junio de 2021

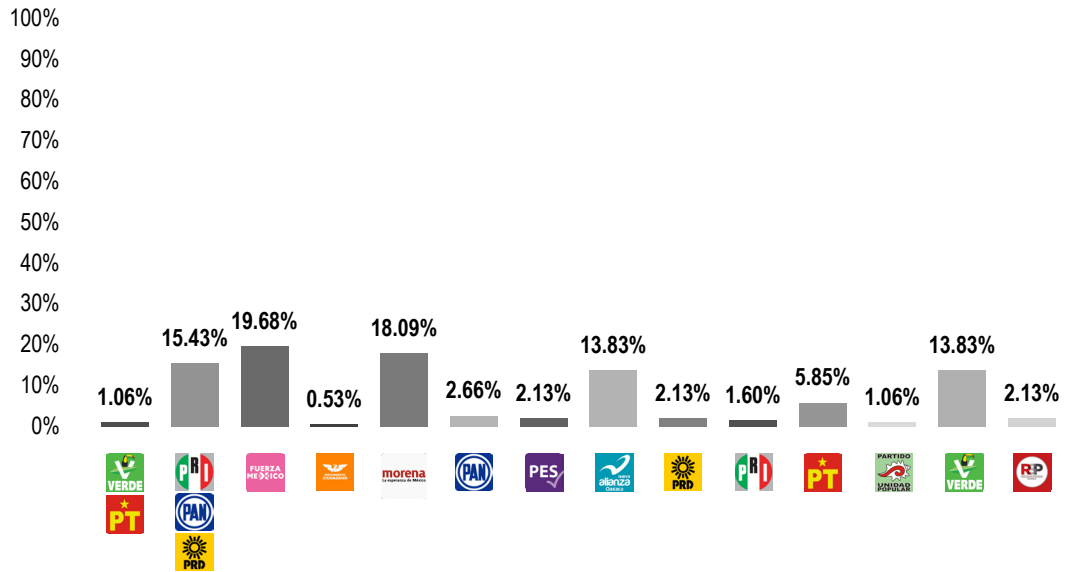
TIEMPO POR PARTIDOS POLÍTICOS, COALICIONES Y CANDIDATURAS COMUNES O INDEPENDIENTES

PARTIDO POLÍTICO	PORCENTAJE	TIEMPO	PIEZAS DE MONITOREO
FUERZA POR MÉXICO	15.71%	00:01:38	2
MC	7.53%	00:00:47	1
MORENA	34.62%	00:03:36	2
PAN	7.53%	00:00:47	1
PRD	6.09%	00:00:38	1
PRI	6.09%	00:00:38	1
PT	7.53%	00:00:47	1
PUP	6.09%	00:00:38	1
PVEM	1.28%	00:00:08	1
RSP	7.53%	00:00:47	1
TOTAL GENERAL	100%	00:10:24	12

Informe General Campaña Concejalías a los Ayuntamientos

Del 04 de mayo al 02 de junio de 2021

MENCIONES POR PARTIDOS POLÍTICOS, COALICIONES Y CANDIDATURAS COMUNES O INDEPENDIENTES



El número total de menciones en portales de noticias por internet dedicado a partidos políticos, coaliciones y candidaturas comunes o independientes fue de **188**, de las cuales los partidos o coaliciones con más menciones fueron:

Partido **FXM** con 37; **MORENA** con 34; y **Coalición PRI, PAN, PRD** con 29.

FXM fue el partido político que registró **más menciones** en portales de noticias por **internet** durante este periodo, con un total de 37.

Informe General Campaña Concejalías a los Ayuntamientos

Del 04 de mayo al 02 de junio de 2021

**MENCIONES POR PARTIDOS POLÍTICOS, COALICIONES
Y CANDIDATURAS COMUNES O INDEPENDIENTES**

PARTIDO POLÍTICO	PORCENTAJE	PIEZAS DE MONITOREO
CANDIDATURA COMÚN PVEM - PT	1.06%	2
COALICIÓN PRI, PAN, PRD	15.43%	29
FUERZA POR MÉXICO	19.68%	37
MC	0.53%	1
MORENA	18.09%	34
PAN	2.66%	5
PES	2.13%	4
PNAO	13.83%	26
PRD	2.13%	4
PRI	1.60%	3
PT	5.85%	11
PUP	1.06%	2
PVEM	13.83%	26
RSP	2.13%	4
TOTAL GENERAL	100%	188



Informe General Campaña Concejalías a los Ayuntamientos

Del 04 de mayo al 02 de junio de 2021

TIEMPO POR ACTORES POLÍTICOS

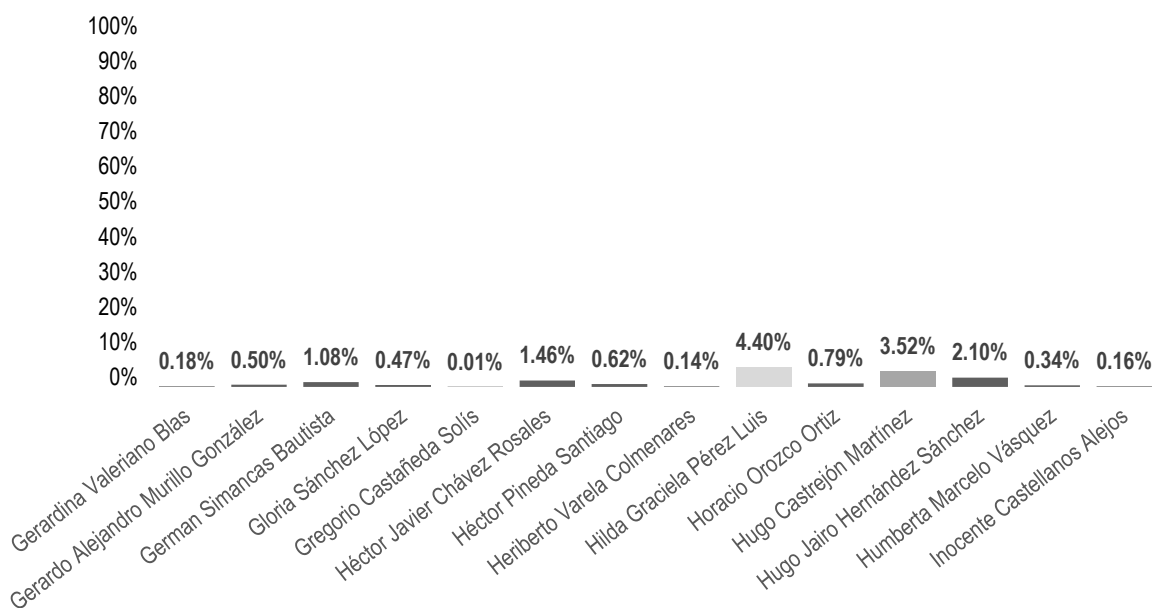
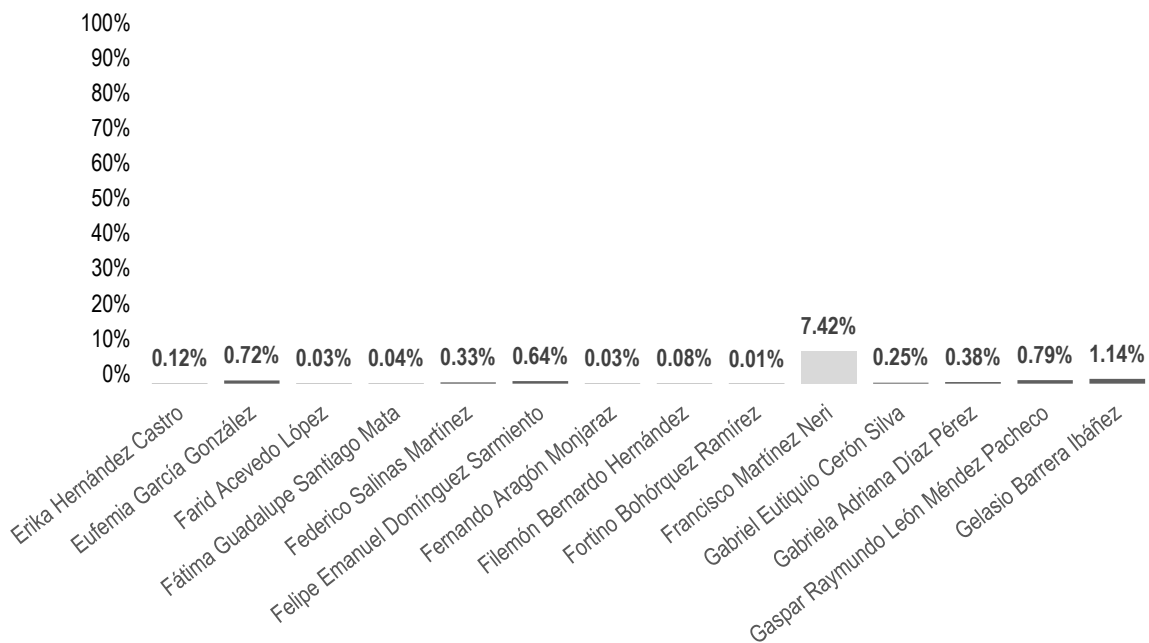




Informe General Campaña Concejalías a los Ayuntamientos

Del 04 de mayo al 02 de junio de 2021

TIEMPO POR ACTORES POLÍTICOS

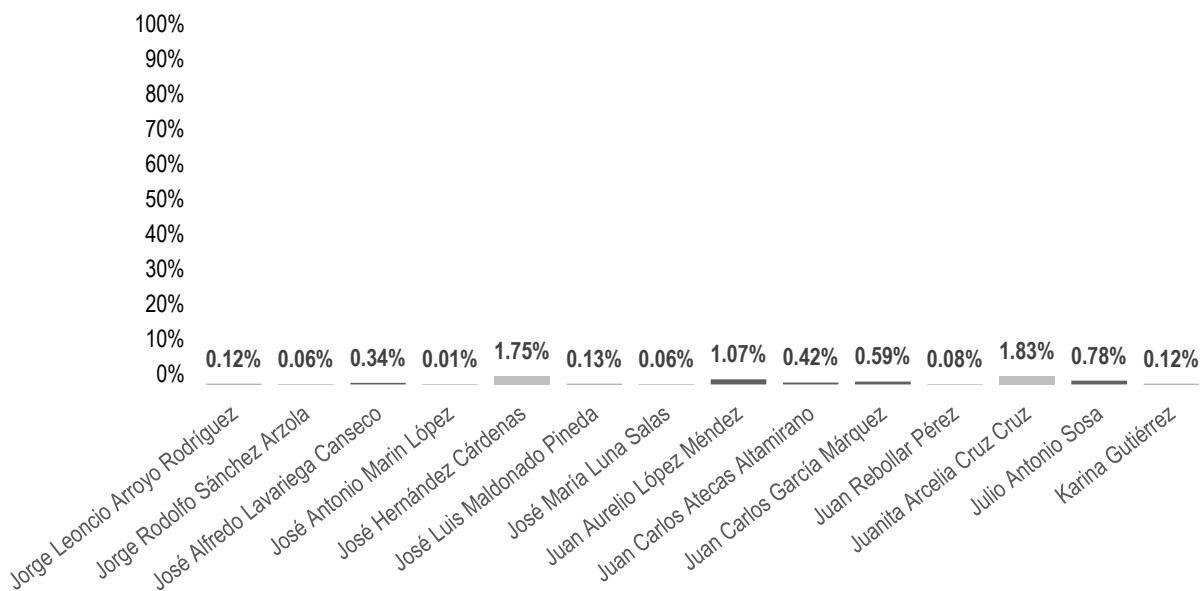
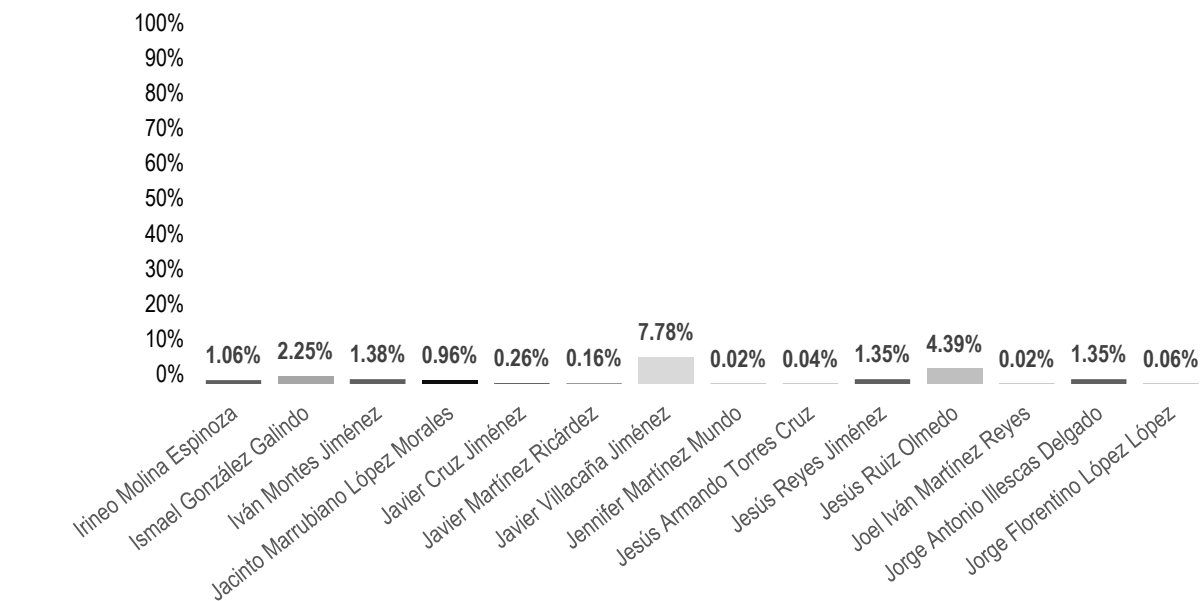




Informe General Campaña Concejalías a los Ayuntamientos

Del 04 de mayo al 02 de junio de 2021

TIEMPO POR ACTORES POLÍTICOS

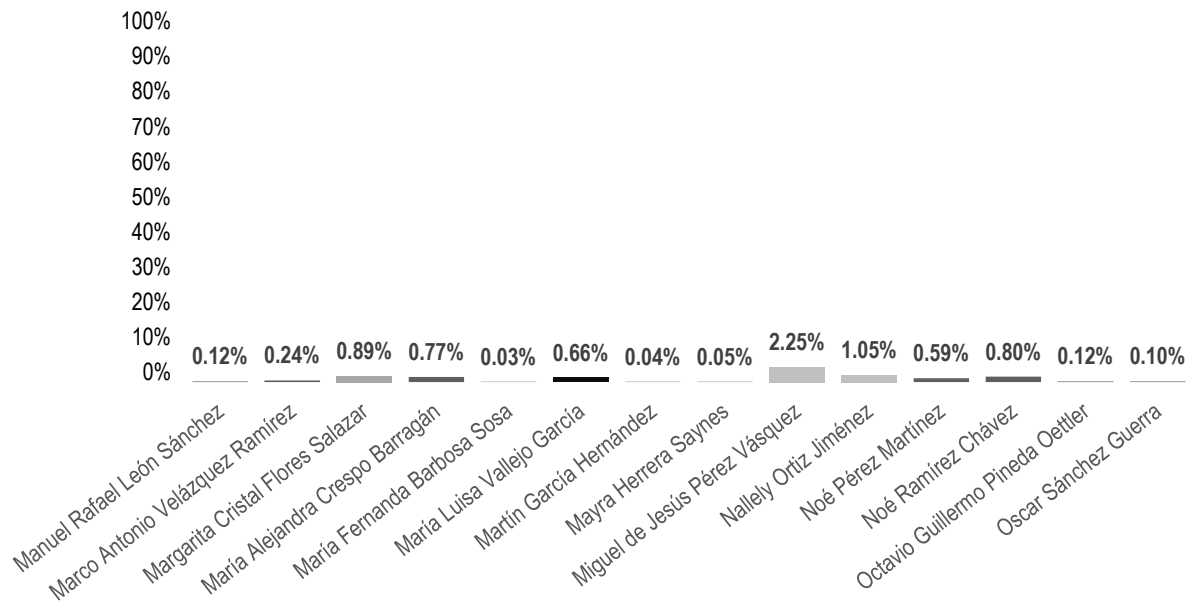
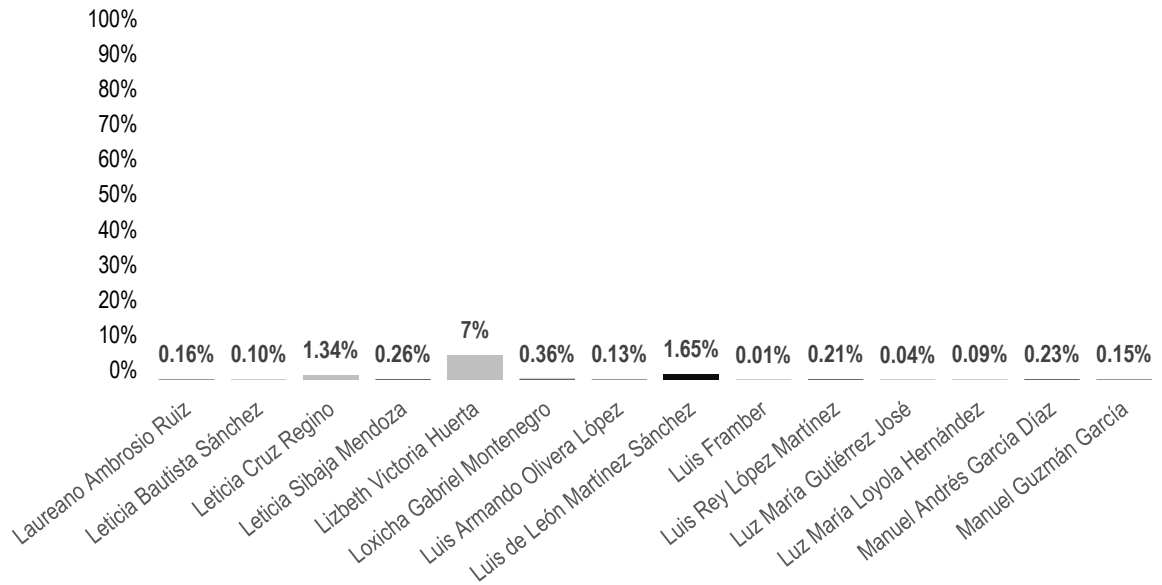




Informe General Campaña Concejalías a los Ayuntamientos

Del 04 de mayo al 02 de junio de 2021

TIEMPO POR ACTORES POLÍTICOS

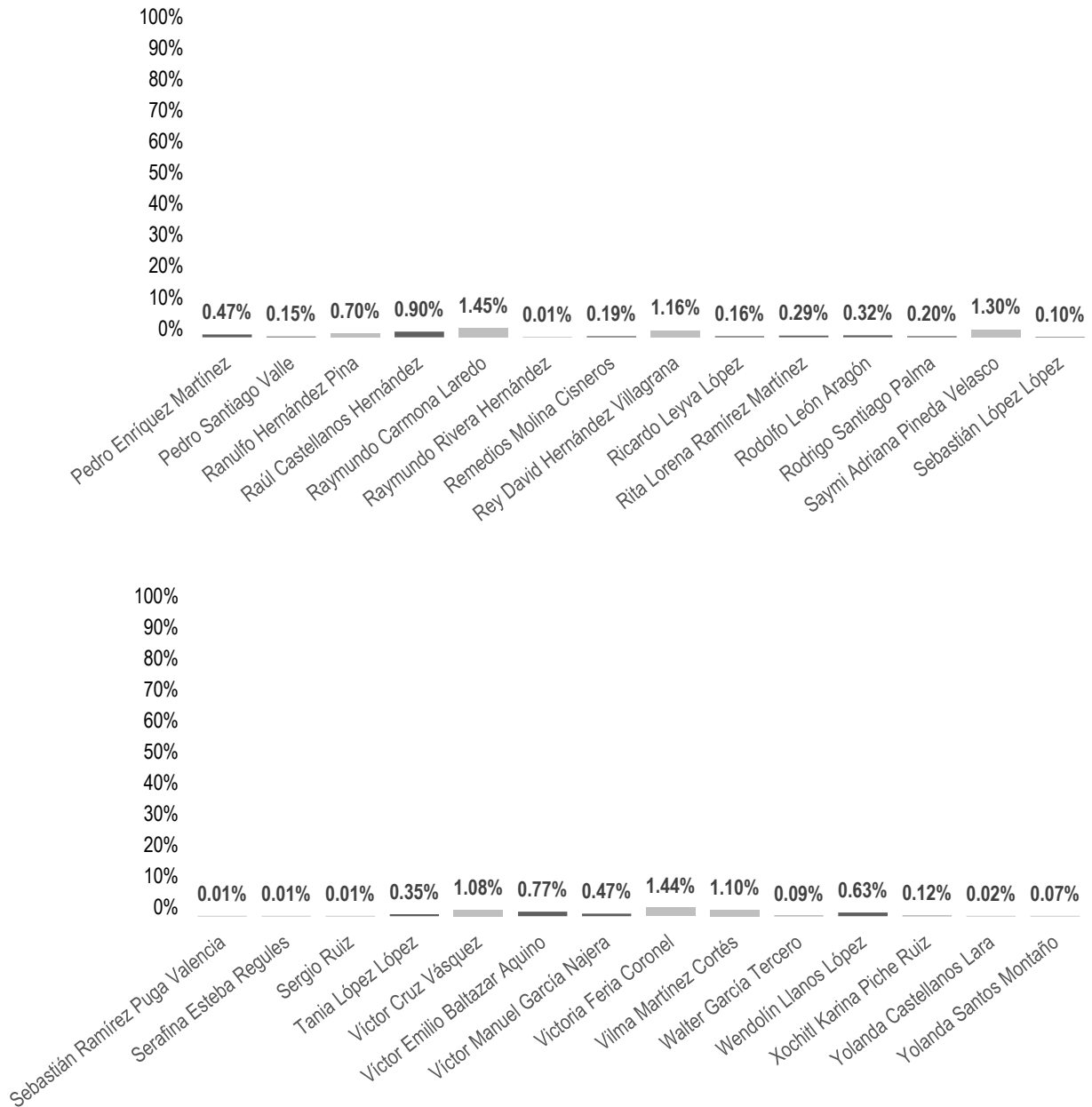




Informe General Campaña Concejalías a los Ayuntamientos

Del 04 de mayo al 02 de junio de 2021

TIEMPO POR ACTORES POLÍTICOS





Informe General Campaña Concejalías a los Ayuntamientos

Del 04 de mayo al 02 de junio de 2021

TIEMPO POR ACTORES POLÍTICOS

El tiempo total en espacios noticiosos de radio dedicado a actores políticos fue de **76 horas, 16 minutos, 21 segundos**, de los cuales quienes registraron más tiempo fueron:

Javier Villacaña Jiménez con 5 horas, 56 minutos, 3 segundos; **Francisco Martínez Neri** con 5 horas, 39 minutos, 38 segundos; y **Lizbeth Victoria Huerta** con 5 horas, 20 minutos, 24 segundos.

Se registraron **1,435** menciones, de las cuales las políticas y políticos con más menciones fueron:

Javier Villacaña Jiménez con 106; **Francisco Martínez Neri** con 101; y **Lizbeth Victoria Huerta** con 91.

Javier Villacaña Jiménez fue el político que registró **más tiempo y menciones** en espacios noticiosos de **radio**, con 5 horas, 56 minutos, 3 segundos y 106 menciones.

ACTOR POLÍTICO	PORCENTAJE	TIEMPO	PIEZAS DE MONITOREO
Abdías Nava Pacheco	0.14%	00:06:14	7
Abimelec López López	0.09%	00:03:54	3
Adrián Pérez Rojas	0.09%	00:04:11	2
Amando Bohórquez Rodríguez	0.16%	00:07:28	10
Ángel Desgarenes Pacheco	0.58%	00:26:21	7
Arcelia López Hernández	1.30%	00:59:25	29
Arsenio Lorenzo Mejía García	0.05%	00:02:15	2
Asunción Ramírez Pérez	0.17%	00:07:39	2
Benjamín Robles Pacheco	1.08%	00:49:31	23
Carlos Aragón Alcántara	0.95%	00:43:30	11
Carlos Armando Díaz Jiménez	0.04%	00:01:39	3



Informe General Campaña Concejalías a los Ayuntamientos

Del 04 de mayo al 02 de junio de 2021

TIEMPO POR ACTORES POLÍTICOS

ACTOR POLÍTICO	PORCENTAJE	TIEMPO	PIEZAS DE MONITOREO
Casiano Luis Mejía	0.20%	00:09:19	2
Celia Mendoza Reyes	0.01%	00:00:36	1
César Antonio Betanzos Sánchez	0.06%	00:02:44	1
César Chávez García	0.17%	00:07:50	2
César Ruíz Gutiérrez	0.89%	00:40:53	16
Christian Baruch Castellanos Rodríguez	0.03%	00:01:35	2
Consuelo Zamudio González	0.31%	00:14:13	3
Cornelio Parra Montor	0.39%	00:18:00	3
Dalila Gabriel Ojeda	0.48%	00:21:52	5
Dante Montaña Montero	1.17%	00:53:29	28
Darío Pacheco Venegas	1.41%	01:04:21	23
David Eugenio Salinas Bohórquez	0.04%	00:01:44	1
Diego Moisés Pérez de la Cruz	0.01%	00:00:36	1
Doneth Alberto Montaña Montero	0.09%	00:04:00	5
Eduardo Ángel Navarro	0.01%	00:00:21	1
Edy Caballero López	0.06%	00:02:51	2
Efraín García Castellanos	0.004%	00:00:12	1
Elideth López Cedillo	0.02%	00:00:50	1
Emilio Montero Pérez	0.78%	00:35:54	18
Erika Hernández Castro	0.12%	00:05:19	1
Eufemia García González	0.72%	00:33:05	4
Farid Acevedo López	0.03%	00:01:34	2
Fátima Guadalupe Santiago Mata	0.04%	00:01:46	1
Federico Salinas Martínez	0.33%	00:14:55	6
Felipe Emanuel Domínguez Sarmiento	0.64%	00:29:05	6
Fernando Aragón Monjaraz	0.03%	00:01:30	1
Filemón Bernardo Hernández	0.08%	00:03:44	1
Fortino Bohórquez Ramírez	0.01%	00:00:40	1
Francisco Martínez Neri	7.42%	05:39:38	101



Informe General Campaña Concejalías a los Ayuntamientos

Del 04 de mayo al 02 de junio de 2021

TIEMPO POR ACTORES POLÍTICOS

ACTOR POLÍTICO	PORCENTAJE	TIEMPO	PIEZAS DE MONITOREO
Gabriel Eutiquio Cerón Silva	0.25%	00:11:38	6
Gabriela Adriana Díaz Pérez	0.38%	00:17:31	7
Gaspar Raymundo León Méndez Pacheco	0.79%	00:36:20	10
Gelasio Barrera Ibáñez	1.14%	00:52:13	4
Gerardina Valeriano Blas	0.18%	00:08:06	5
Gerardo Alejandro Murillo González	0.50%	00:22:44	7
German Simancas Bautista	1.08%	00:49:29	19
Gloria Sánchez López	0.47%	00:21:27	4
Gregorio Castañeda Solís	0.01%	00:00:34	1
Héctor Javier Chávez Rosales	1.46%	01:06:47	14
Héctor Pineda Santiago	0.62%	00:28:35	12
Heriberto Varela Colmenares	0.14%	00:06:21	2
Hilda Graciela Pérez Luis	4.40%	03:21:23	49
Horacio Orozco Ortiz	0.79%	00:36:05	11
Hugo Castrejón Martínez	3.52%	02:41:03	55
Hugo Jairo Hernández Sánchez	2.10%	01:36:09	34
Humberta Marcelo Vásquez	0.34%	00:15:41	4
Inocente Castellanos Alejos	0.16%	00:07:10	2
Irineo Molina Espinoza	1.06%	00:48:42	13
Ismael González Galindo	2.25%	01:43:10	25
Iván Montes Jiménez	1.38%	01:03:13	25
Jacinto Marrubiano López Morales	0.96%	00:43:58	13
Javier Cruz Jiménez	0.26%	00:12:06	3
Javier Martínez Ricárdez	0.16%	00:07:33	2
Javier Villacaña Jiménez	7.78%	05:56:03	106
Jennifer Martínez Mundo	0.02%	00:00:50	1
Jesús Armando Torres Cruz	0.04%	00:01:42	2
Jesús Reyes Jiménez	1.35%	01:01:59	16
Jesús Ruiz Olmedo	4.39%	03:20:52	41



Informe General Campaña Concejalías a los Ayuntamientos

Del 04 de mayo al 02 de junio de 2021

TIEMPO POR ACTORES POLÍTICOS

ACTOR POLÍTICO	PORCENTAJE	TIEMPO	PIEZAS DE MONITOREO
Joel Iván Martínez Reyes	0.02%	00:00:44	1
Jorge Antonio Illescas Delgado	1.35%	01:01:59	19
Jorge Florentino López López	0.06%	00:02:54	3
Jorge Leoncio Arroyo Rodríguez	0.12%	00:05:39	3
Jorge Rodolfo Sánchez Arzola	0.06%	00:02:44	1
José Alfredo Lavariega Canseco	0.34%	00:15:24	2
José Antonio Marin López	0.01%	00:00:30	2
José Hernández Cárdenas	1.75%	01:20:07	18
José Luis Maldonado Pineda	0.13%	00:05:50	1
José María Luna Salas	0.06%	00:02:52	2
Juan Aurelio López Méndez	1.07%	00:49:10	15
Juan Carlos Atecas Altamirano	0.42%	00:19:09	17
Juan Carlos García Márquez	0.59%	00:27:06	7
Juan Rebolgar Pérez	0.08%	00:03:35	3
Juanita Arcelia Cruz Cruz	1.83%	01:23:33	20
Julio Antonio Sosa	0.78%	00:35:39	6
Karina Gutiérrez	0.12%	00:05:40	1
Laureano Ambrosio Ruiz	0.16%	00:07:13	1
Leticia Bautista Sánchez	0.10%	00:04:37	2
Leticia Cruz Regino	1.34%	01:01:08	12
Leticia Sibaja Mendoza	0.26%	00:11:55	3
Lizbeth Victoria Huerta	7%	05:20:24	91
Loxicha Gabriel Montenegro	0.36%	00:16:33	4
Luis Armando Olivera López	0.13%	00:05:55	1
Luis de León Martínez Sánchez	1.65%	01:15:32	21
Luis Framer	0.01%	00:00:18	1
Luis Rey López Martínez	0.21%	00:09:40	3
Luz María Gutiérrez José	0.04%	00:01:46	1
Luz María Loyola Hernández	0.09%	00:04:05	2



Informe General Campaña Concejalías a los Ayuntamientos

Del 04 de mayo al 02 de junio de 2021

TIEMPO POR ACTORES POLÍTICOS

ACTOR POLÍTICO	PORCENTAJE	TIEMPO	PIEZAS DE MONITOREO
Manuel Andrés García Díaz	0.23%	00:10:41	2
Manuel Guzmán García	0.15%	00:06:45	5
Manuel Rafael León Sánchez	0.12%	00:05:20	1
Marco Antonio Velázquez Ramírez	0.24%	00:10:54	2
Margarita Cristal Flores Salazar	0.89%	00:40:37	7
María Alejandra Crespo Barragán	0.77%	00:35:28	8
María Fernanda Barbosa Sosa	0.03%	00:01:13	1
María Luisa Vallejo García	0.66%	00:30:18	14
Martín García Hernández	0.04%	00:01:58	2
Mayra Herrera Saynes	0.05%	00:02:09	2
Miguel de Jesús Pérez Vásquez	2.25%	01:43:07	22
Nallely Ortiz Jiménez	1.05%	00:47:56	8
Noé Pérez Martínez	0.59%	00:27:00	4
Noé Ramírez Chávez	0.80%	00:36:37	8
Octavio Guillermo Pineda Oettler	0.12%	00:05:29	4
Oscar Sánchez Guerra	0.10%	00:04:23	1
Pedro Enríquez Martínez	0.47%	00:21:34	9
Pedro Santiago Valle	0.15%	00:06:48	1
Ranulfo Hernández Pina	0.70%	00:32:07	10
Raúl Castellanos Hernández	0.90%	00:41:12	10
Raymundo Carmona Laredo	1.45%	01:06:15	23
Raymundo Rivera Hernández	0.01%	00:00:18	1
Remedios Molina Cisneros	0.19%	00:08:31	2
Rey David Hernández Villagrana	1.16%	00:53:12	11
Ricardo Leyva López	0.16%	00:07:29	8
Rita Lorena Ramírez Martínez	0.29%	00:13:19	10
Rodolfo León Aragón	0.32%	00:14:52	8
Rodrigo Santiago Palma	0.20%	00:09:12	1
Saymi Adriana Pineda Velasco	1.30%	00:59:18	21



Informe General Campaña Concejalías a los Ayuntamientos

Del 04 de mayo al 02 de junio de 2021

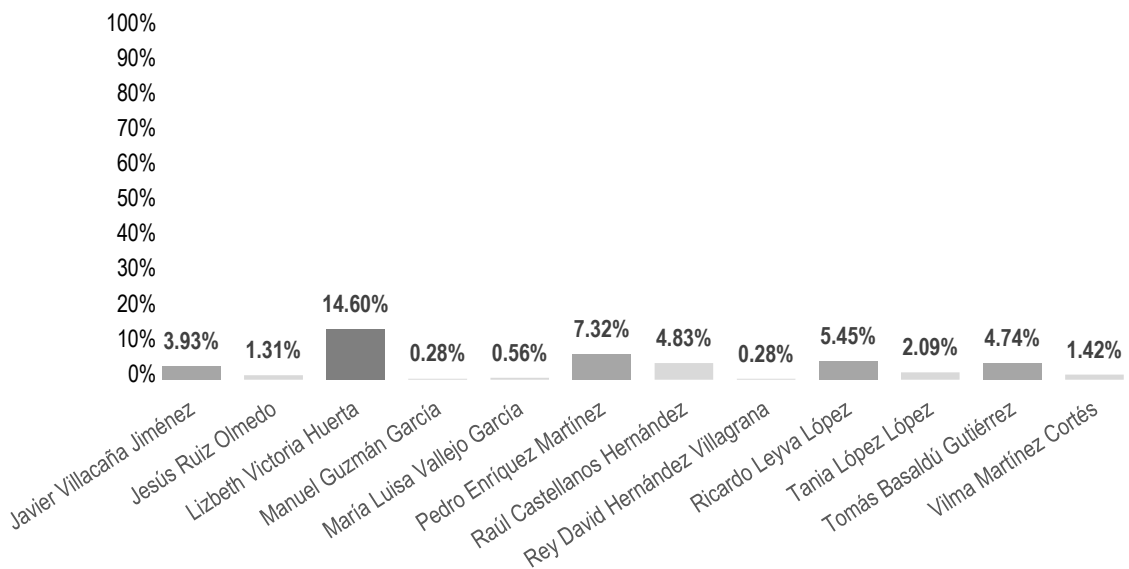
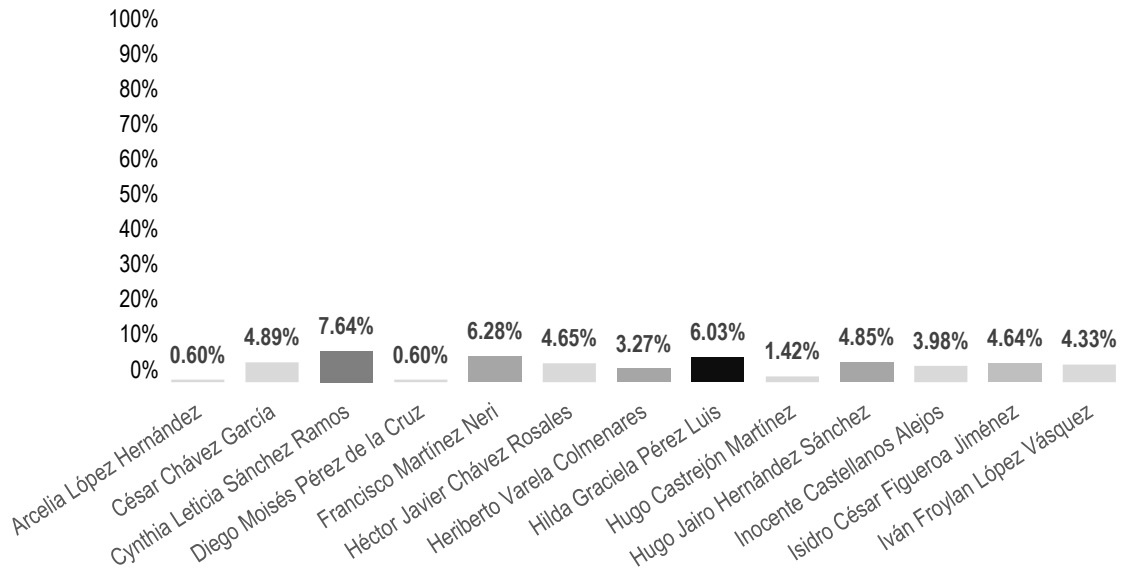
TIEMPO POR ACTORES POLÍTICOS

ACTOR POLÍTICO	PORCENTAJE	TIEMPO	PIEZAS DE MONITOREO
Sebastián López López	0.10%	00:04:24	4
Sebastián Ramírez Puga Valencia	0.01%	00:00:19	1
Serafina Esteba Regules	0.01%	00:00:19	1
Sergio Ruiz	0.01%	00:00:24	1
Tania López López	0.35%	00:16:07	13
Víctor Cruz Vásquez	1.08%	00:49:28	15
Víctor Emilio Baltazar Aquino	0.77%	00:35:09	6
Víctor Manuel García Najera	0.47%	00:21:24	12
Victoria Feria Coronel	1.44%	01:05:50	28
Vilma Martínez Cortés	1.10%	00:50:33	29
Walter García Tercero	0.09%	00:04:15	2
Wendolín Llanos López	0.63%	00:28:52	14
Xochitl Karina Piche Ruiz	0.12%	00:05:19	1
Yolanda Castellanos Lara	0.02%	00:01:04	1
Yolanda Santos Montaña	0.07%	00:03:04	6
TOTAL GENERAL	100%	76:16:21	1,435

Informe General Campaña Concejalías a los Ayuntamientos

Del 04 de mayo al 02 de junio de 2021

TIEMPO POR ACTORES POLÍTICOS



Informe General Campaña Concejalías a los Ayuntamientos

Del 04 de mayo al 02 de junio de 2021

TIEMPO POR ACTORES POLÍTICOS

El tiempo total en espacios noticiosos de televisión dedicado a actores políticos fue de **1 hora, 58 minutos, 37 segundos**, de los cuales quienes registraron más tiempo fueron:

Lizbeth Victoria Huerta con 17 minutos, 19 segundos; **Cynthia Leticia Sánchez Ramos** con 9 minutos, 4 segundos; y **Pedro Enríquez Martínez** con 8 minutos, 41 segundos.

Se registraron 50 menciones, de las cuales las políticas y políticos con más registros fueron:

Lizbeth Victoria Huerta con 7; **Francisco Martínez Neri, Hilda Gracia Pérez Luis** y **Javier Villacaña Jiménez**, con 4 menciones cada uno.

Lizbeth Victoria Huerta fue la política que registró **más tiempo y menciones** en espacios noticiosos de **televisión**, con 17 minutos, 19 segundos y 7 menciones.

Informe General Campaña Concejalías a los Ayuntamientos

Del 04 de mayo al 02 de junio de 2021

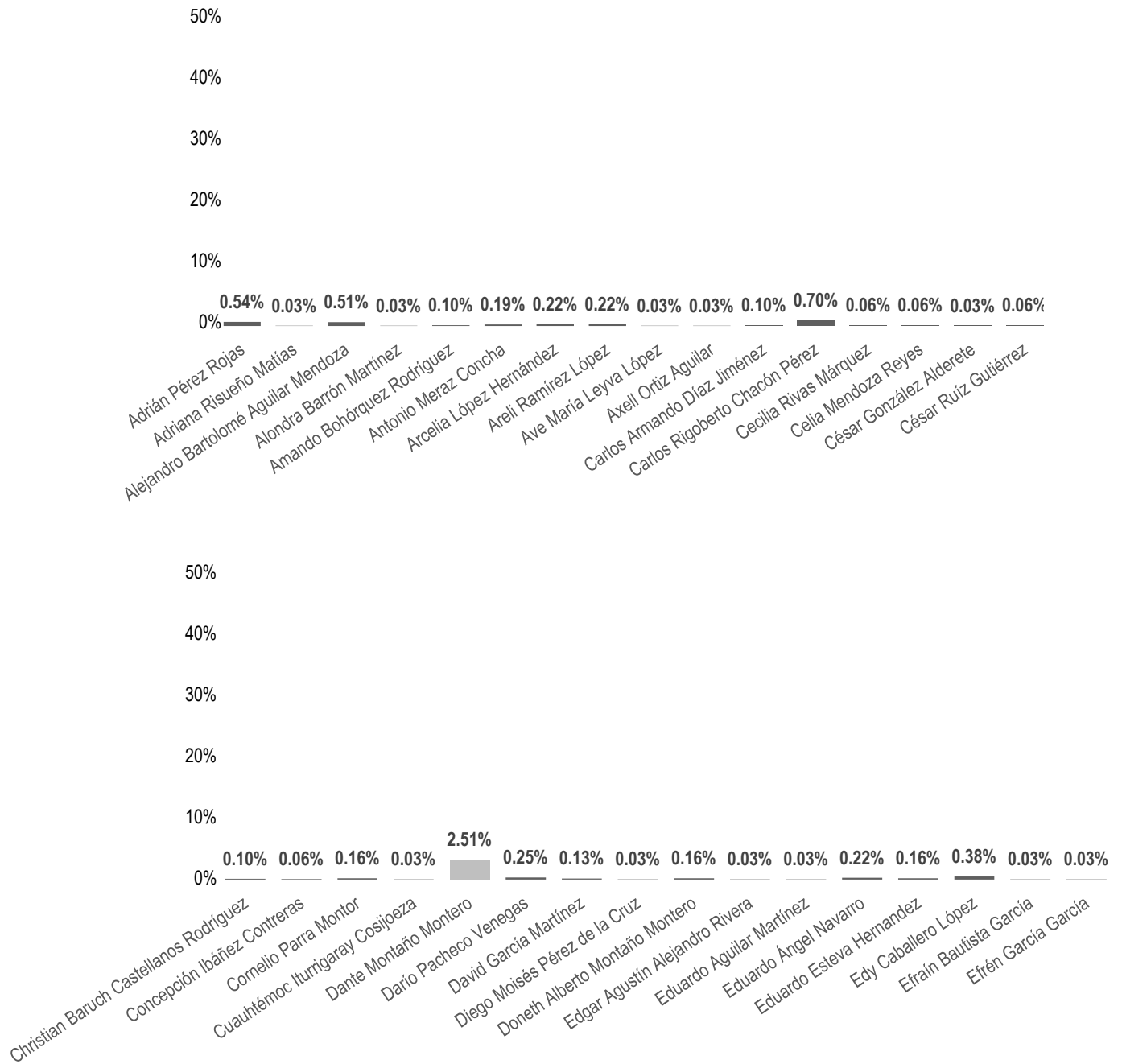
TIEMPO POR ACTORES POLÍTICOS

ACTOR POLÍTICO	PORCENTAJE	TIEMPO	PIEZAS DE MONITOREO
Arcelia López Hernández	0.60%	00:00:43	1
César Chávez García	4.89%	00:05:48	1
Cynthia Leticia Sánchez Ramos	7.64%	00:09:04	1
Diego Moisés Pérez de la Cruz	0.60%	00:00:43	1
Francisco Martínez Neri	6.28%	00:07:27	4
Héctor Javier Chávez Rosales	4.65%	00:05:31	2
Heriberto Varela Colmenares	3.27%	00:03:53	1
Hilda Graciela Pérez Luis	6.03%	00:07:09	4
Hugo Castrejón Martínez	1.42%	00:01:41	1
Hugo Jairo Hernández Sánchez	4.85%	00:05:45	3
Inocente Castellanos Alejos	3.98%	00:04:43	1
Isidro César Figueroa Jiménez	4.64%	00:05:30	1
Iván Froylan López Vásquez	4.33%	00:05:08	1
Javier Villacaña Jiménez	3.93%	00:04:40	4
Jesús Ruiz Olmedo	1.31%	00:01:33	3
Lizbeth Victoria Huerta	14.60%	00:17:19	7
Manuel Guzmán García	0.28%	00:00:20	1
María Luisa Vallejo García	0.56%	00:00:40	1
Pedro Enríquez Martínez	7.32%	00:08:41	3
Raúl Castellanos Hernández	4.83%	00:05:44	2
Rey David Hernández Villagrana	0.28%	00:00:20	1
Ricardo Leyva López	5.45%	00:06:28	3
Tania López López	2.09%	00:02:29	1
Tomás Basaldú Gutiérrez	4.74%	00:05:37	1
Vilma Martínez Cortés	1.42%	00:01:41	1
TOTAL GENERAL	100%	01:58:37	50

Informe General Campaña Concejalías a los Ayuntamientos

Del 04 de mayo al 02 de junio de 2021

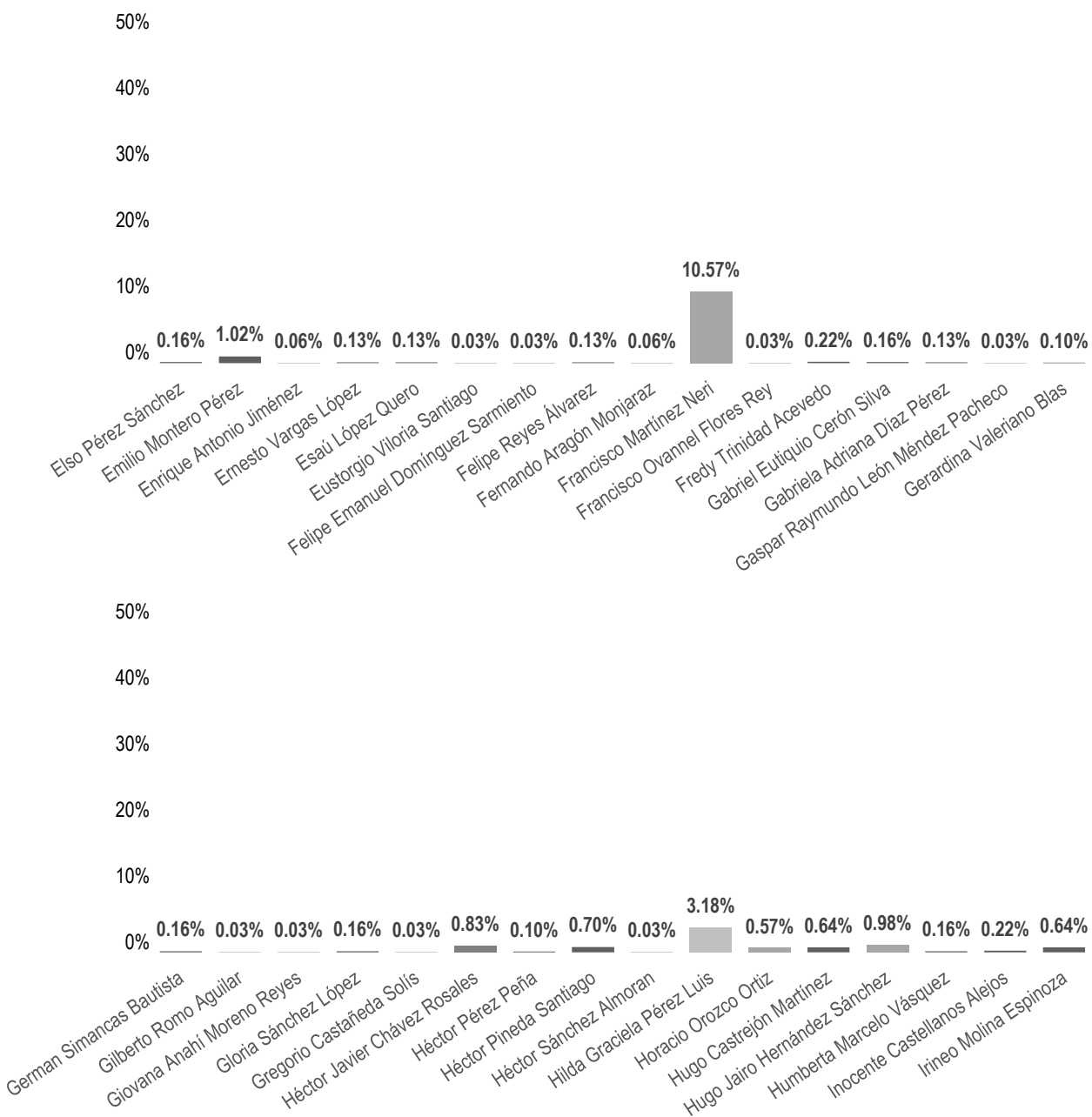
MENCIONES POR ACTORES POLÍTICOS



Informe General Campaña Concejalías a los Ayuntamientos

Del 04 de mayo al 02 de junio de 2021

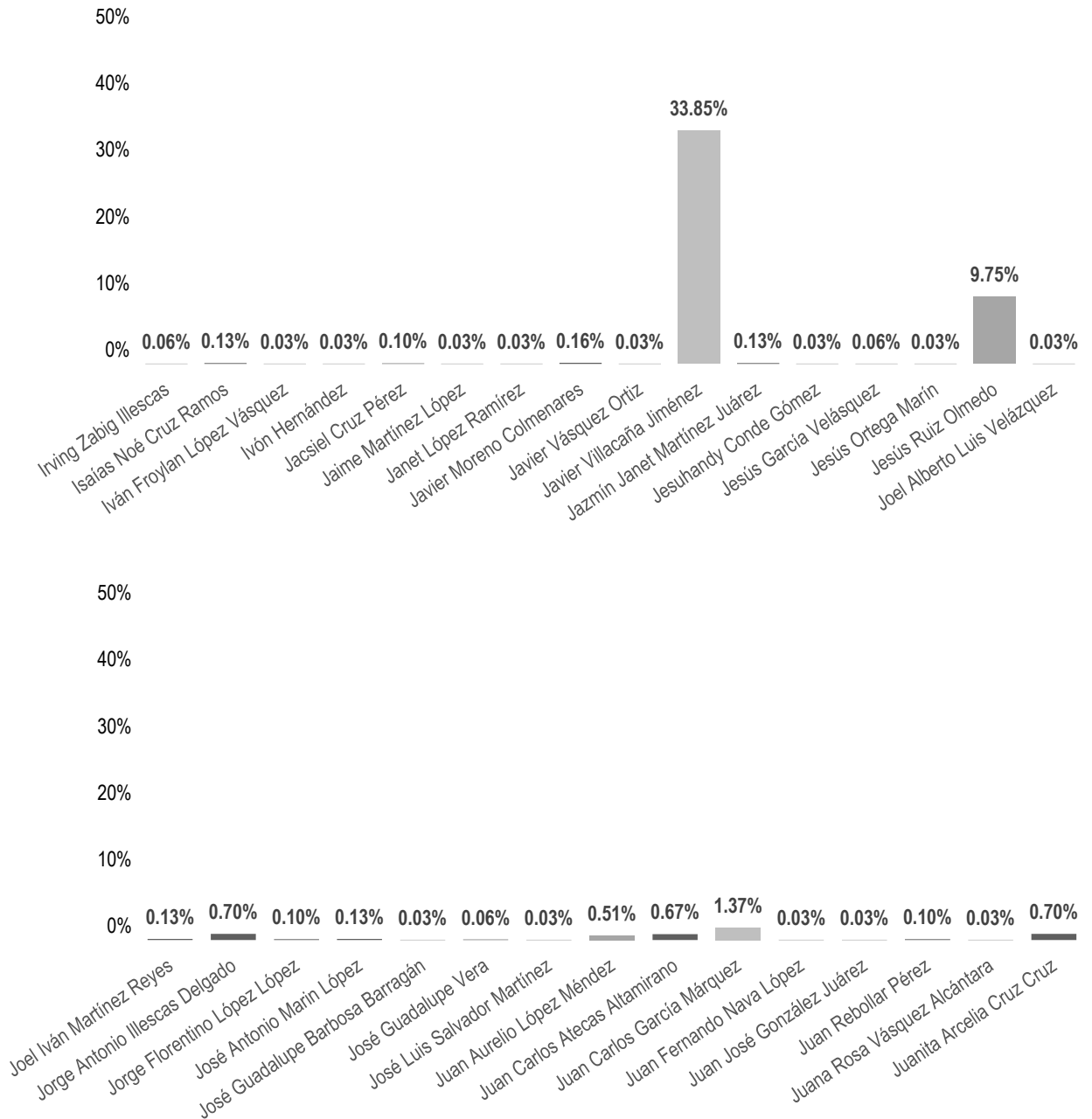
MENCIONES POR ACTORES POLÍTICOS



Informe General Campaña Concejalías a los Ayuntamientos

Del 04 de mayo al 02 de junio de 2021

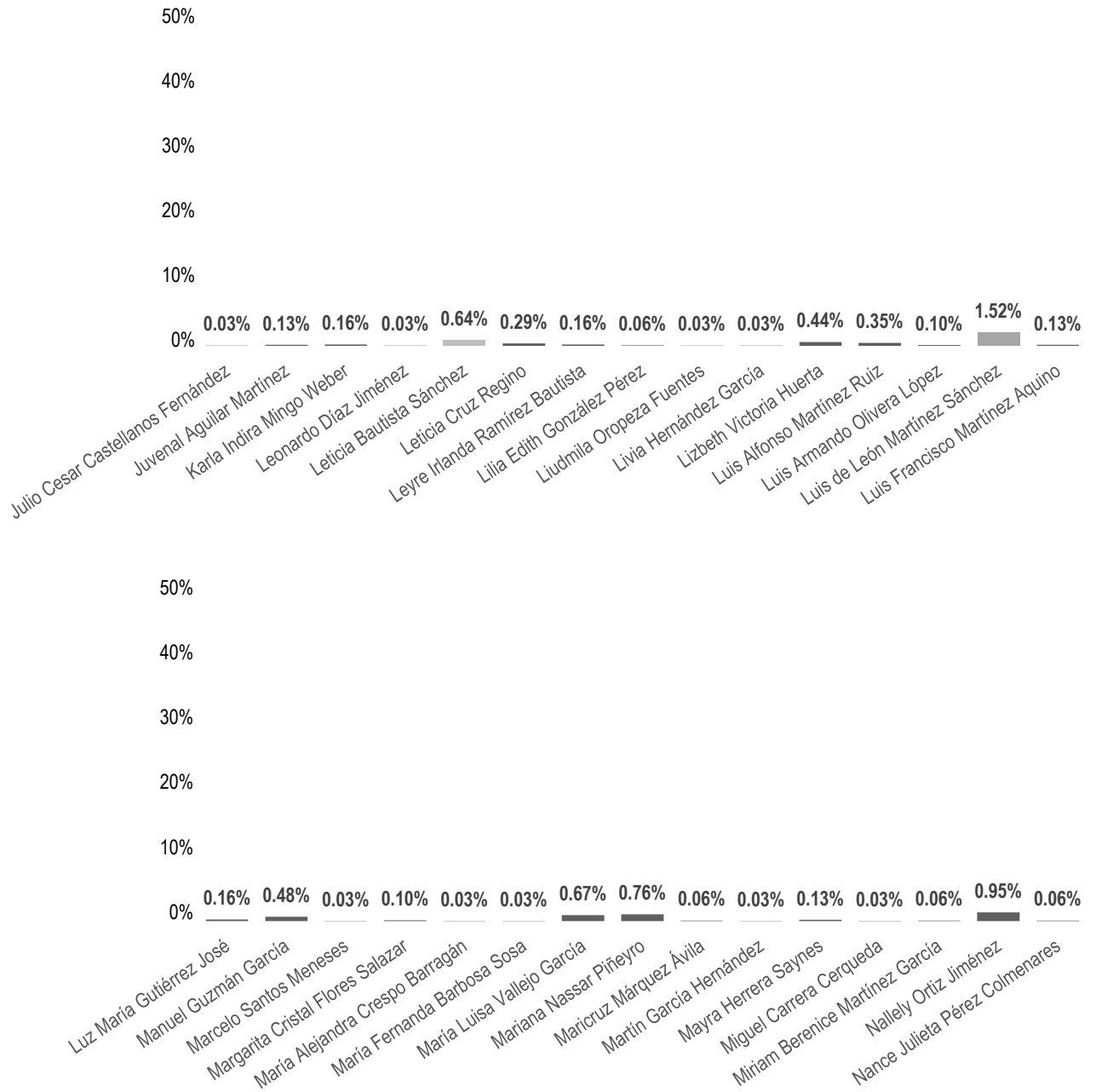
MENCIONES POR ACTORES POLÍTICOS



Informe General Campaña Concejalías a los Ayuntamientos

Del 04 de mayo al 02 de junio de 2021

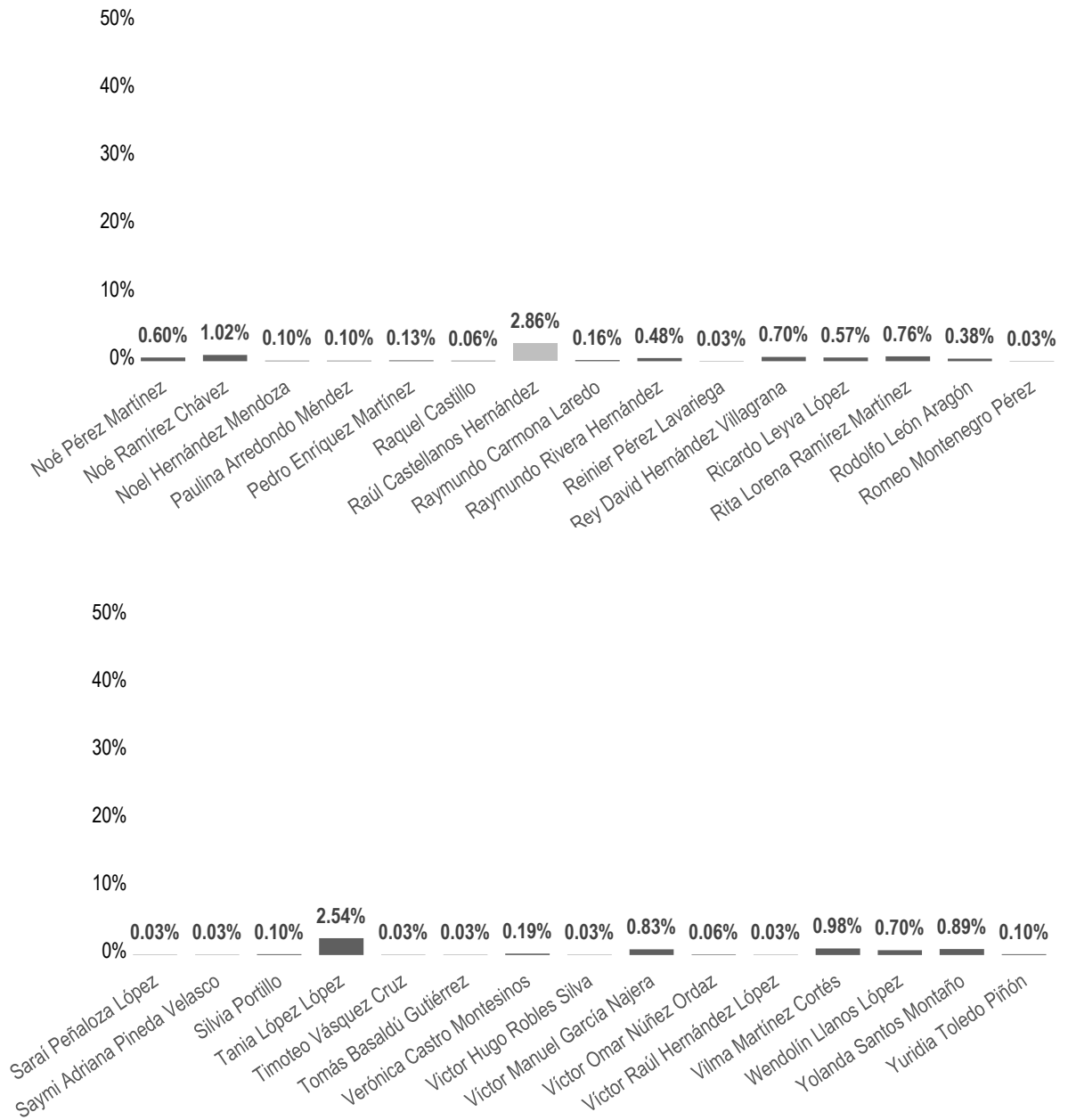
MENCIONES POR ACTORES POLÍTICOS



Informe General Campaña Concejalías a los Ayuntamientos

Del 04 de mayo al 02 de junio de 2021

MENCIONES POR ACTORES POLÍTICOS



Informe General Campaña Concejalías a los Ayuntamientos

Del 04 de mayo al 02 de junio de 2021

MENCIONES POR ACTORES POLÍTICOS

El número total de menciones en portales de noticias por internet dedicado a actores políticos fue de **3,149**, de las cuales quienes tuvieron más registros fueron:

Javier Villacaña Jiménez con 1,066; **Francisco Martínez Neri** con 333; y **Jesús Ruiz Olmedo** con 307.

Javier Villacaña Jiménez fue el político que registró **más menciones** en portales de noticias por **internet**, con un total de 1, 066.

ACTOR POLÍTICO	PORCENTAJE	PIEZAS DE MONITOREO
Adrián Pérez Rojas	0.54%	17
Adriana Risueño Matías	0.03%	1
Alejandro Bartolomé Aguilar Mendoza	0.51%	16
Alondra Barrón Martínez	0.03%	1
Amando Bohórquez Rodríguez	0.10%	3
Antonio Meraz Concha	0.19%	6
Arcelia López Hernández	0.22%	7
Areli Ramírez López	0.22%	7
Ave María Leyva López	0.03%	1
Axell Ortiz Aguilar	0.03%	1
Carlos Armando Díaz Jiménez	0.10%	3
Carlos Rigoberto Chacón Pérez	0.70%	22
Cecilia Rivas Márquez	0.06%	2
Celia Mendoza Reyes	0.06%	2
César González Alderete	0.03%	1
César Ruíz Gutiérrez	0.06%	2
Christian Baruch Castellanos Rodríguez	0.10%	3
Concepción Ibáñez Contreras	0.06%	2
Cornelio Parra Montor	0.16%	5
Cuauhtémoc Iturrigaray Cosijoeza	0.03%	1

Informe General Campaña Concejalías a los Ayuntamientos

Del 04 de mayo al 02 de junio de 2021

MENCIONES POR ACTORES POLÍTICOS

ACTOR POLÍTICO	PORCENTAJE	PIEZAS DE MONITOREO
Dante Montaña Montero	2.51%	79
Darío Pacheco Venegas	0.25%	8
David García Martínez	0.13%	4
Diego Moisés Pérez de la Cruz	0.03%	1
Doneth Alberto Montaña Montero	0.16%	5
Edgar Agustín Alejandro Rivera	0.03%	1
Eduardo Aguilar Martínez	0.03%	1
Eduardo Ángel Navarro	0.22%	7
Eduardo Esteva Hernandez	0.16%	5
Edy Caballero López	0.38%	12
Efraín Bautista García	0.03%	1
Efrén García García	0.03%	1
Elsa Pérez Sánchez	0.16%	5
Emilio Montero Pérez	1.02%	32
Enrique Antonio Jiménez	0.06%	2
Ernesto Vargas López	0.13%	4
Esaú López Quero	0.13%	4
Eustorgio Vilorio Santiago	0.03%	1
Felipe Emanuel Domínguez Sarmiento	0.03%	1
Felipe Reyes Álvarez	0.13%	4
Fernando Aragón Monjaraz	0.06%	2
Francisco Martínez Neri	10.57%	333
Francisco Ovannel Flores Rey	0.03%	1
Fredy Trinidad Acevedo	0.22%	7
Gabriel Eutiquio Cerón Silva	0.16%	5
Gabriela Adriana Díaz Pérez	0.13%	4
Gaspar Raymundo León Méndez Pacheco	0.03%	1
Gerardina Valeriano Blas	0.10%	3
German Simancas Bautista	0.16%	5

Informe General Campaña Concejalías a los Ayuntamientos

Del 04 de mayo al 02 de junio de 2021

MENCIONES POR ACTORES POLÍTICOS

ACTOR POLÍTICO	PORCENTAJE	PIEZAS DE MONITOREO
Gilberto Romo Aguilar	0.03%	1
Giovana Anahí Moreno Reyes	0.03%	1
Gloria Sánchez López	0.16%	5
Gregorio Castañeda Solís	0.03%	1
Héctor Javier Chávez Rosales	0.83%	26
Héctor Pérez Peña	0.10%	3
Héctor Pineda Santiago	0.70%	22
Héctor Sánchez Almorán	0.03%	1
Hilda Graciela Pérez Luis	3.18%	100
Horacio Orozco Ortiz	0.57%	18
Hugo Castrejón Martínez	0.64%	20
Hugo Jairo Hernández Sánchez	0.98%	31
Humberta Marcelo Vásquez	0.16%	5
Inocente Castellanos Alejos	0.22%	7
Irineo Molina Espinoza	0.64%	20
Irving Zabig Illescas	0.06%	2
Isaías Noé Cruz Ramos	0.13%	4
Iván Froylan López Vásquez	0.03%	1
Ivón Hernández	0.03%	1
Jacsiel Cruz Pérez	0.10%	3
Jaime Martínez López	0.03%	1
Janet López Ramírez	0.03%	1
Javier Moreno Colmenares	0.16%	5
Javier Vásquez Ortiz	0.03%	1
Javier Villacaña Jiménez	33.85%	1,066
Jazmín Janet Martínez Juárez	0.13%	4
Jesuhandy Conde Gómez	0.03%	1
Jesús García Velásquez	0.06%	2
Jesús Ortega Marín	0.03%	1

Informe General Campaña Concejalías a los Ayuntamientos

Del 04 de mayo al 02 de junio de 2021

MENCIONES POR ACTORES POLÍTICOS

ACTOR POLÍTICO	PORCENTAJE	PIEZAS DE MONITOREO
Jesús Ruiz Olmedo	9.75%	307
Joel Alberto Luis Velázquez	0.03%	1
Joel Iván Martínez Reyes	0.13%	4
Jorge Antonio Illescas Delgado	0.70%	22
Jorge Florentino López López	0.10%	3
José Antonio Marin López	0.13%	4
José Guadalupe Barbosa Barragán	0.03%	1
José Guadalupe Vera	0.06%	2
José Luis Salvador Martínez	0.03%	1
Juan Aurelio López Méndez	0.51%	16
Juan Carlos Atecas Altamirano	0.67%	21
Juan Carlos García Márquez	1.37%	43
Juan Fernando Nava López	0.03%	1
Juan José González Juárez	0.03%	1
Juan Rebolgar Pérez	0.10%	3
Juana Rosa Vásquez Alcántara	0.03%	1
Juanita Arcelia Cruz Cruz	0.70%	22
Julio Cesar Castellanos Fernández	0.03%	1
Juvenal Aguilar Martínez	0.13%	4
Karla Indira Mingo Weber	0.16%	5
Leonardo Díaz Jiménez	0.03%	1
Leticia Bautista Sánchez	0.64%	20
Leticia Cruz Regino	0.29%	9
Leyre Irlanda Ramírez Bautista	0.16%	5
Lilia Edith González Pérez	0.06%	2
Liudmila Oropeza Fuentes	0.03%	1
Livia Hernández García	0.03%	1
Lizbeth Victoria Huerta	0.44%	14
Luis Alfonso Martínez Ruiz	0.35%	11

Informe General Campaña Concejalías a los Ayuntamientos

Del 04 de mayo al 02 de junio de 2021

MENCIONES POR ACTORES POLÍTICOS

ACTOR POLÍTICO	PORCENTAJE	PIEZAS DE MONITOREO
Luis Armando Olivera López	0.10%	3
Luis de León Martínez Sánchez	1.52%	48
Luis Francisco Martínez Aquino	0.13%	4
Luz María Gutiérrez José	0.16%	5
Manuel Guzmán García	0.48%	15
Marcelo Santos Meneses	0.03%	1
Margarita Cristal Flores Salazar	0.10%	3
María Alejandra Crespo Barragán	0.03%	1
María Fernanda Barbosa Sosa	0.03%	1
María Luisa Vallejo García	0.67%	21
Mariana Nassar Piñeyro	0.76%	24
Maricruz Márquez Ávila	0.06%	2
Martín García Hernández	0.03%	1
Mayra Herrera Saynes	0.13%	4
Miguel Carrera Cerqueda	0.03%	1
Miriam Berenice Martínez García	0.06%	2
Nallely Ortiz Jiménez	0.95%	30
Nance Julieta Pérez Colmenares	0.06%	2
Noé Pérez Martínez	0.60%	19
Noé Ramírez Chávez	1.02%	32
Noel Hernández Mendoza	0.10%	3
Paulina Arredondo Méndez	0.10%	3
Pedro Enriquez Martínez	0.13%	4
Raquel Castillo	0.06%	2
Raúl Castellanos Hernández	2.86%	90
Raymundo Carmona Laredo	0.16%	5
Raymundo Rivera Hernández	0.48%	15
Reinier Pérez Lavariega	0.03%	1
Rey David Hernández Villagrana	0.70%	22

Informe General Campaña Concejalías a los Ayuntamientos

Del 04 de mayo al 02 de junio de 2021

MENCIONES POR ACTORES POLÍTICOS

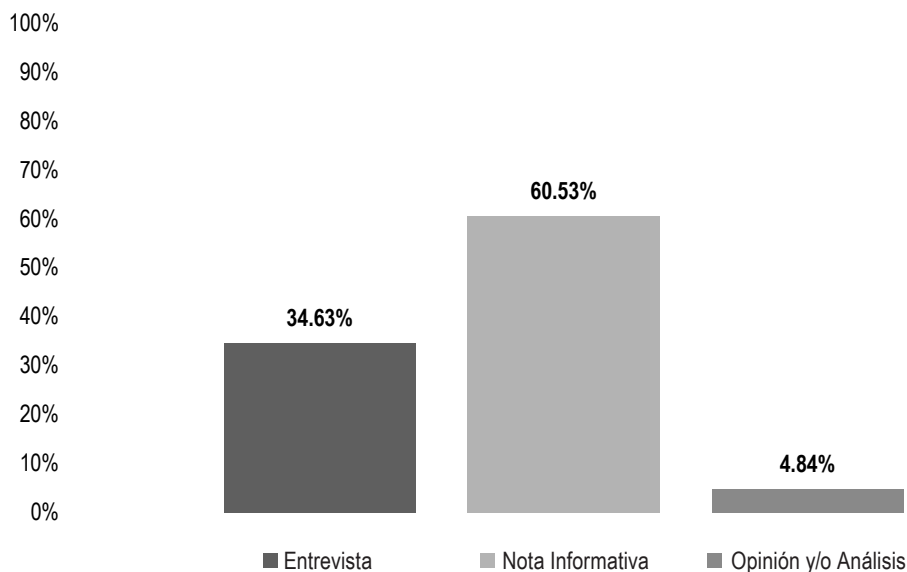
ACTOR POLÍTICO	PORCENTAJE	PIEZAS DE MONITOREO
Ricardo Leyva López	0.57%	18
Rita Lorena Ramírez Martínez	0.76%	24
Rodolfo León Aragón	0.38%	12
Romeo Montenegro Pérez	0.03%	1
Saraí Peñaloza López	0.03%	1
Saymi Adriana Pineda Velasco	0.03%	1
Silvia Portillo	0.10%	3
Tania López López	2.54%	80
Timoteo Vásquez Cruz	0.03%	1
Tomás Basaldú Gutiérrez	0.03%	1
Verónica Castro Montesinos	0.19%	6
Victor Hugo Robles Silva	0.03%	1
Víctor Manuel García Najera	0.83%	26
Víctor Omar Núñez Ordaz	0.06%	2
Víctor Raúl Hernández López	0.03%	1
Vilma Martínez Cortés	0.98%	31
Wendolín Llanos López	0.70%	22
Yolanda Santos Montaña	0.89%	28
Yuridia Toledo Piñón	0.10%	3
TOTAL GENERAL	100%	3,149

ANÁLISIS POR VARIABLES

Informe General Campaña Concejalías a los Ayuntamientos

Del 04 de mayo al 02 de junio de 2021

GÉNERO PERIODÍSTICO POR PARTIDOS POLÍTICOS, COALICIONES Y CANDIDATURAS COMUNES O INDEPENDIENTES



El tiempo total en espacios noticiosos de radio dedicado a partidos políticos, coaliciones y candidaturas comunes o independientes fue de **4 horas, 19 minutos, 20 segundos**, de los cuales:

2 horas, 36 minutos, 59 segundos corresponden al género periodístico **Nota Informativa**; 1 hora, 29 minutos, 49 segundos a **Entrevista**; y 12 minutos, 32 segundos a **Opinión y/o Análisis**.

Se registraron un total de **173** piezas de monitoreo, de las cuales:

140 corresponden al género periodístico **Nota Informativa**; 23 a **Entrevista**; y 10 a **Opinión y/o Análisis**.

El **PRI** fue el partido político que registró **más tiempo** en espacios noticiosos de **radio** en el género periodístico **Entrevista** con 50 minutos, 20 segundos.

MORENA fue el partido político que registró **piezas de monitoreo** en espacios noticiosos de **radio** en el género periodístico **Nota Informativa** con un total de 33.

Informe General Campaña Concejalías a los Ayuntamientos

Del 04 de mayo al 02 de junio de 2021

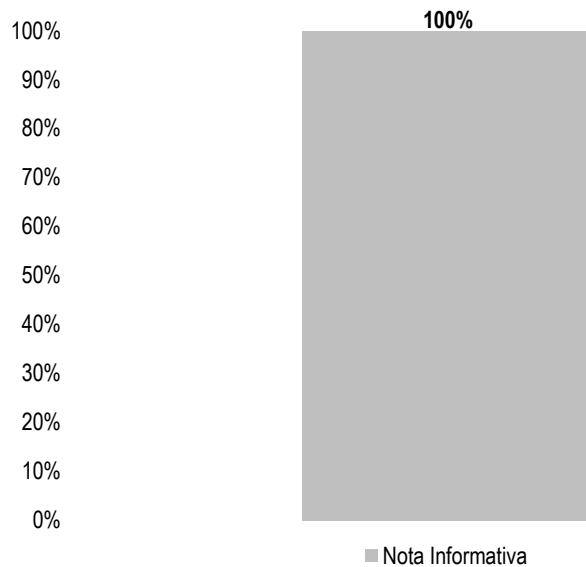
GÉNERO PERIODÍSTICO POR PARTIDOS POLÍTICOS, COALICIONES Y CANDIDATURAS COMUNES O INDEPENDIENTES

GÉNERO PERIODÍSTICO	PARTIDO POLÍTICO	PORCENTAJE	TIEMPO	PIEZAS DE MONITORIO
Entrevista	COALICIÓN PRI, PAN, PRD	5.53%	00:14:21	4
	MC	2.31%	00:06:00	1
	MORENA	4.33%	00:11:13	3
	PRD	0.70%	00:01:49	1
	PRI	19.41%	00:50:20	12
	PT	2.35%	00:06:06	2
	Total Entrevista		34.63%	01:29:49
Nota Informativa	COALICIÓN PRI, PAN, PRD	7.14%	00:18:31	13
	FUERZA POR MÉXICO	4.64%	00:12:02	11
	INDEPENDIENTE	1.45%	00:03:46	2
	MC	1.08%	00:02:48	4
	MORENA	13.04%	00:33:49	33
	PAN	3.28%	00:08:31	8
	PES	0.22%	00:00:35	2
	PNAO	1.71%	00:04:26	5
	PRD	5.17%	00:13:24	7
	PRI	14.09%	00:36:33	23
	PT	2.89%	00:07:30	12
	PUP	2.06%	00:05:21	10
	PVEM	0.46%	00:01:12	6
	RSP	3.28%	00:08:31	4
Total Nota Informativa		60.53%	02:36:59	140
Opinión y/o Análisis	COALICIÓN PRI, PAN, PRD	0.70%	00:01:49	1
	MORENA	2.74%	00:07:06	5
	PRD	0.32%	00:00:50	1
	PT	0.22%	00:00:34	1
	PUP	0.39%	00:01:00	1
	RSP	0.47%	00:01:13	1
Total Opinión y/o Análisis		4.84%	00:12:32	10
TOTAL GENERAL		100%	04:19:20	173

Informe General Campaña Concejalías a los Ayuntamientos

Del 04 de mayo al 02 de junio de 2021

GÉNERO PERIODÍSTICO POR PARTIDOS POLÍTICOS, COALICIONES Y CANDIDATURAS COMUNES O INDEPENDIENTES



El tiempo total en espacios noticiosos de televisión dedicado a partidos políticos, coaliciones y candidaturas comunes o independientes fue de **10 minutos, 24 segundos**, los cuales corresponden en su totalidad al género periodístico **Nota Informativa**.

Se registraron **12** piezas de monitoreo en el género periodístico **Nota Informativa**.

MORENA fue el partido político registró **más tiempo** en espacios noticiosos de **televisión** en el género periodístico **Nota Informativa**, con 3 minutos, 36 segundos.

FXM y **MORENA** fueron los partidos políticos que registraron **más piezas de monitoreo** en espacios noticiosos de **televisión** en el género periodístico **Nota Informativa**, 2 piezas cada uno.

Informe General Campaña Concejalías a los Ayuntamientos

Del 04 de mayo al 02 de junio de 2021

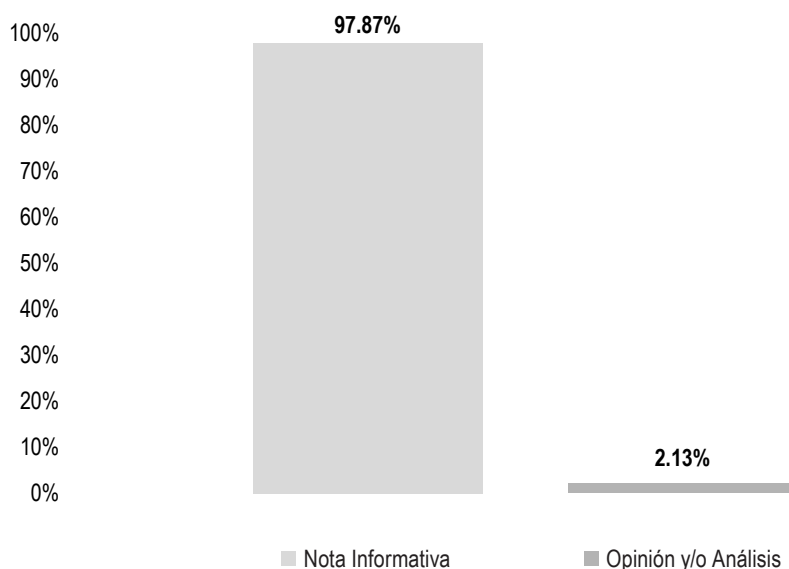
**GÉNERO PERIODÍSTICO POR PARTIDOS POLÍTICOS, COALICIONES
Y CANDIDATURAS COMUNES O INDEPENDIENTES**

GÉNERO PERIODÍSTICO	PARTIDO POLÍTICO	PORCENTAJE	TIEMPO	PIEZAS DE MONITORIO
Nota Informativa	FUERZA POR MÉXICO	15.71%	00:01:38	2
	MC	7.53%	00:00:47	1
	MORENA	34.62%	00:03:36	2
	PAN	7.53%	00:00:47	1
	PRD	6.09%	00:00:38	1
	PRI	6.09%	00:00:38	1
	PT	7.53%	00:00:47	1
	PUP	6.09%	00:00:38	1
	PVEM	1.28%	00:00:08	1
	RSP	7.53%	00:00:47	1
Total Nota Informativa		100%	00:10:24	12
TOTAL GENERAL		100%	00:10:24	12

Informe General Campaña Concejalías a los Ayuntamientos

Del 04 de mayo al 02 de junio de 2021

GÉNERO PERIODÍSTICO POR PARTIDOS POLÍTICOS, COALICIONES Y CANDIDATURAS COMUNES O INDEPENDIENTES



El número total de piezas de monitoreo en portales de noticias por internet dedicado a partidos políticos, coaliciones y candidaturas comunes o independientes fue de **188**, las cuales:

184 corresponden al género periodístico **Nota Informativa**; y 4 a **Opinión y/o Análisis**.

FXM fue el partido político que registró **más piezas de monitoreo** en portales de noticias por **internet** en el género periodístico **Nota Informativa**, con un total de 37.

Informe General Campaña Concejalías a los Ayuntamientos

Del 04 de mayo al 02 de junio de 2021

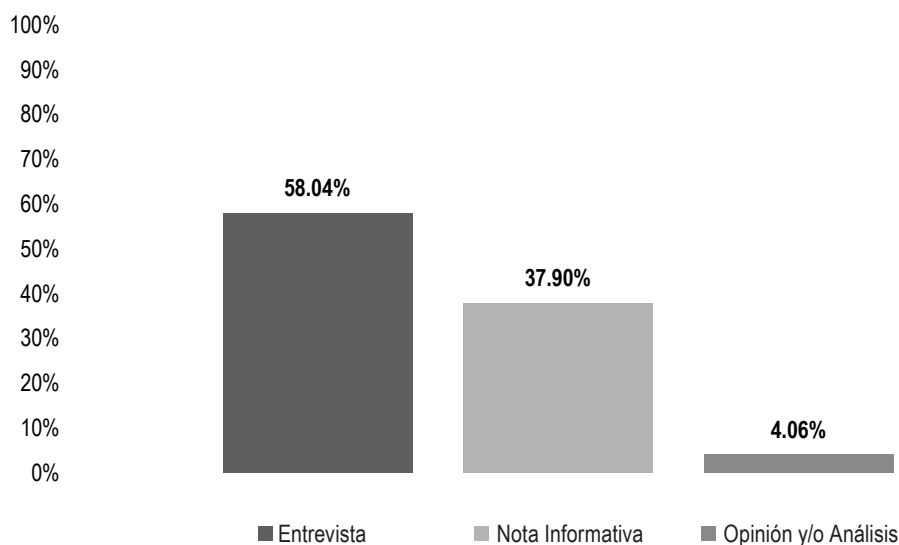
GÉNERO PERIODÍSTICO POR PARTIDOS POLÍTICOS, COALICIONES Y CANDIDATURAS COMUNES O INDEPENDIENTES

GÉNERO PERIODÍSTICO	PARTIDO POLÍTICO	PORCENTAJE	PIEZAS DE MONITOREO
Nota Informativa	CANDIDATURA COMÚN PVEM - PT	1.06%	2
	COALICIÓN PRI, PAN, PRD	15.43%	29
	FUERZA POR MÉXICO	19.68%	37
	MC	0.53%	1
	MORENA	18.09%	34
	PAN	2.66%	5
	PES	2.13%	4
	PNAO	12.77%	24
	PRD	2.13%	4
	PRI	1.60%	3
	PT	5.85%	11
	PUP	1.06%	2
	PVEM	13.83%	26
	RSP	1.06%	2
Total Nota Informativa		97.87%	184
Opinión y/o Análisis	PNAO	1.06%	2
	RSP	1.06%	2
Total Opinión y/o Análisis		2.13%	4
TOTAL GENERAL		100%	188

Informe General Campaña Concejalías a los Ayuntamientos

Del 04 de mayo al 02 de junio de 2021

GÉNERO PERIODÍSTICO POR ACTORES POLÍTICOS



El tiempo total en espacios noticiosos de radio dedicado a actores políticos fue de **76 horas, 16 minutos, 21 segundos**, de los cuales:

44 horas, 16 minutos, 16 segundos corresponden al género periodístico **Entrevista**; 28 horas, 54 minutos, 20 segundos a **Nota Informativa**; y 3 horas, 5 minutos, 45 segundos a **Opinión y/o Análisis**.

Se registraron **1,435** piezas de monitoreo de las cuales:

913 corresponden al género periodístico **Nota Informativa**; 384 a **Entrevista**; y 138 a **Opinión y/o Análisis**.

Lizbeth Victoria Huerta fue la política que registró **más tiempo** y **piezas de monitoreo** en espacios noticiosos de **radio** en el género periodístico **Nota Informativa**, con 4 horas, 50 minutos, 24 segundos y 85 piezas.

Informe General Campaña Concejalías a los Ayuntamientos

Del 04 de mayo al 02 de junio de 2021

GÉNERO PERIODÍSTICO POR ACTORES POLÍTICOS

GÉNERO PERIODÍSTICO	ACTOR POLÍTICO	PORCENTAJE	TIEMPO	PIEZAS DE MONITOREO
Entrevista	Ángel Desgarenes Pacheco	0.28%	00:13:00	2
	Arcelia López Hernández	0.13%	00:06:00	1
	Asunción Ramírez Pérez	0.17%	00:07:39	2
	Benjamín Robles Pacheco	0.41%	00:18:41	2
	Carlos Aragón Alcántara	0.64%	00:29:04	4
	Casiano Luis Mejía	0.20%	00:09:00	1
	César Chávez García	0.15%	00:07:00	1
	César Ruíz Gutiérrez	0.46%	00:21:06	6
	Consuelo Zamudio González	0.28%	00:12:58	2
	Cornelio Parra Montor	0.39%	00:18:00	3
	Dalila Gabriel Ojeda	0.33%	00:14:54	4
	Dante Montañón Montero	0.25%	00:11:40	2
	Darío Pacheco Venegas	0.35%	00:16:13	5
	Emilio Montero Pérez	0.11%	00:05:00	1
	Erika Hernández Castro	0.12%	00:05:19	1
	Eufemia García González	0.55%	00:25:08	2
	Federico Salinas Martínez	0.26%	00:11:54	3
	Felipe Emanuel Domínguez Sarmiento	0.28%	00:13:00	2
	Francisco Martínez Neri	5.08%	03:52:34	31
	Gabriel Eutiquio Cerón Silva	0.14%	00:06:37	1
	Gabriela Adriana Díaz Pérez	0.34%	00:15:45	3
	Gaspar Raymundo León Méndez Pacheco	0.62%	00:28:26	3
	Gelasio Barrera Ibáñez	0.91%	00:41:31	1
	Gerardo Alejandro Murillo González	0.47%	00:21:42	5
	German Simancas Bautista	0.31%	00:14:11	2
	Gloria Sánchez López	0.38%	00:17:16	1
	Héctor Javier Chávez Rosales	1.41%	01:04:20	9
	Héctor Pineda Santiago	0.41%	00:18:42	1
	Hilda Graciela Pérez Luis	3.82%	02:54:58	26

Informe General Campaña Concejalías a los Ayuntamientos

Del 04 de mayo al 02 de junio de 2021

GÉNERO PERIODÍSTICO POR ACTORES POLÍTICOS

GÉNERO PERIODÍSTICO	ACTOR POLÍTICO	PORCENTAJE	TIEMPO	PIEZAS DE MONITOREO
	Horacio Orozco Ortiz	0.39%	00:18:00	3
	Hugo Castrejón Martínez	1.93%	01:28:08	17
	Hugo Jairo Hernández Sánchez	0.21%	00:09:31	1
	Inocente Castellanos Alejos	0.14%	00:06:22	1
	Irineo Molina Espinoza	0.48%	00:22:10	3
	Ismael González Galindo	1.03%	00:47:11	3
	Iván Montes Jiménez	0.16%	00:07:13	1
	Jacinto Marrubiano López Morales	0.79%	00:36:16	4
	Javier Cruz Jiménez	0.21%	00:09:26	1
	Javier Martínez Ricárdez	0.16%	00:07:33	2
	Javier Villacaña Jiménez	5.90%	04:29:54	39
	Jesús Reyes Jiménez	1.15%	00:52:26	11
	Jesús Ruiz Olmedo	4.09%	03:07:10	23
	Jorge Antonio Illescas Delgado	0.32%	00:14:30	2
	Jorge Leoncio Arroyo Rodríguez	0.03%	00:01:29	1
	José Alfredo Lavariaga Canseco	0.34%	00:15:24	2
	José Hernández Cárdenas	1.20%	00:54:54	5
	José Luis Maldonado Pineda	0.13%	00:05:50	1
	Juan Aurelio López Méndez	0.80%	00:36:33	4
	Juan Carlos García Márquez	0.57%	00:26:13	4
	Juanita Arcelia Cruz Cruz	1.35%	01:01:54	5
	Julio Antonio Sosa	0.78%	00:35:39	6
	Karina Gutiérrez	0.12%	00:05:40	1
	Laureano Ambrosio Ruiz	0.16%	00:07:13	1
	Leticia Cruz Regino	1.23%	00:56:30	8
	Leticia Sibaja Mendoza	0.21%	00:09:36	1
	Lizbeth Victoria Huerta	0.11%	00:05:11	1
	Loxicha Gabriel Montenegro	0.12%	00:05:35	1
	Luis Armando Olivera López	0.13%	00:05:55	1

Informe General Campaña Concejalías a los Ayuntamientos

Del 04 de mayo al 02 de junio de 2021

GÉNERO PERIODÍSTICO POR ACTORES POLÍTICOS

GÉNERO PERIODÍSTICO	ACTOR POLÍTICO	PORCENTAJE	TIEMPO	PIEZAS DE MONITOREO
	Luis de León Martínez Sánchez	1.31%	00:59:50	5
	Luis Rey López Martínez	0.08%	00:03:27	1
	Manuel Andrés García Díaz	0.23%	00:10:41	2
	Manuel Guzmán García	0.11%	00:05:00	1
	Manuel Rafael León Sánchez	0.12%	00:05:20	1
	Marco Antonio Velázquez Ramírez	0.24%	00:10:54	2
	Margarita Cristal Flores Salazar	0.74%	00:34:03	2
	María Alejandra Crespo Barragán	0.68%	00:31:19	3
	María Luisa Vallejo García	0.30%	00:13:57	2
	Miguel de Jesús Pérez Vásquez	1.01%	00:46:00	2
	Nallely Ortiz Jiménez	0.98%	00:45:03	6
	Noé Pérez Martínez	0.58%	00:26:24	3
	Noé Ramírez Chávez	0.48%	00:22:07	3
	Oscar Sánchez Guerra	0.10%	00:04:23	1
	Pedro Santiago Valle	0.15%	00:06:48	1
	Ranulfo Hernández Pina	0.58%	00:26:31	7
	Raúl Castellanos Hernández	0.87%	00:39:36	5
	Raymundo Carmona Laredo	1.18%	00:54:01	13
	Remedios Molina Cisneros	0.17%	00:08:00	1
	Rey David Hernández Villagrana	1.14%	00:52:14	8
	Ricardo Leyva López	0.12%	00:05:28	1
	Rita Lorena Ramírez Martínez	0.21%	00:09:44	4
	Rodolfo León Aragón	0.25%	00:11:16	2
	Rodrigo Santiago Palma	0.20%	00:09:12	1
	Saymi Adriana Pineda Velasco	0.40%	00:18:24	4
	Víctor Cruz Vásquez	0.82%	00:37:44	10
	Víctor Emilio Baltazar Aquino	0.77%	00:35:09	6
	Víctor Manuel García Najera	0.15%	00:06:41	2
	Victoria Feria Coronel	0.16%	00:07:20	1



Informe General Campaña Concejalías a los Ayuntamientos

Del 04 de mayo al 02 de junio de 2021

GÉNERO PERIODÍSTICO POR ACTORES POLÍTICOS

GÉNERO PERIODÍSTICO	ACTOR POLÍTICO	PORCENTAJE	TIEMPO	PIEZAS DE MONITOREO
	Vilma Martínez Cortés	0.20%	00:09:09	2
	Walter García Tercero	0.09%	00:04:08	1
	Xochitl Karina Piche Ruiz	0.12%	00:05:19	1
Total Entrevista		58.04%	44:16:16	384
Nota Informativa	Abdías Nava Pacheco	0.14%	00:06:14	7
	Abimelec López López	0.09%	00:03:54	3
	Adrián Pérez Rojas	0.09%	00:04:11	2
	Amando Bohórquez Rodríguez	0.16%	00:07:28	10
	Ángel Desgarenes Pacheco	0.29%	00:13:21	5
	Arcelia López Hernández	1.13%	00:51:45	26
	Arsenio Lorenzo Mejía García	0.05%	00:02:15	2
	Benjamín Robles Pacheco	0.57%	00:26:10	20
	Carlos Aragón Alcántara	0.05%	00:02:30	4
	Carlos Armando Díaz Jiménez	0.04%	00:01:39	3
	Celia Mendoza Reyes	0.01%	00:00:36	1
	César Antonio Betanzos Sánchez	0.06%	00:02:44	1
	César Chávez García	0.02%	00:00:50	1
	César Ruíz Gutiérrez	0.43%	00:19:47	10
	Christian Baruch Castellanos Rodríguez	0.03%	00:01:35	2
	Consuelo Zamudio González	0.03%	00:01:15	1
	Dalila Gabriel Ojeda	0.15%	00:06:58	1
	Dante Montaña Montero	0.45%	00:20:43	18
	Darío Pacheco Venegas	0.93%	00:42:42	15
	David Eugenio Salinas Bohórquez	0.04%	00:01:44	1
	Diego Moisés Pérez de la Cruz	0.01%	00:00:36	1
	Doneth Alberto Montaña Montero	0.08%	00:03:33	4
	Eduardo Ángel Navarro	0.01%	00:00:21	1
	Edy Caballero López	0.06%	00:02:32	1
	Elideth López Cedillo	0.02%	00:00:50	1



Informe General Campaña Concejalías a los Ayuntamientos

Del 04 de mayo al 02 de junio de 2021

GÉNERO PERIODÍSTICO POR ACTORES POLÍTICOS

GÉNERO PERIODÍSTICO	ACTOR POLÍTICO	PORCENTAJE	TIEMPO	PIEZAS DE MONITOREO
	Emilio Montero Pérez	0.55%	00:25:07	12
	Eufemia García González	0.17%	00:07:57	2
	Farid Acevedo López	0.03%	00:01:34	2
	Fátima Guadalupe Santiago Mata	0.04%	00:01:46	1
	Federico Salinas Martínez	0.07%	00:03:01	3
	Felipe Emanuel Domínguez Sarmiento	0.35%	00:16:05	4
	Fernando Aragón Monjaraz	0.03%	00:01:30	1
	Filemón Bernardo Hernández	0.08%	00:03:44	1
	Fortino Bohórquez Ramírez	0.01%	00:00:40	1
	Francisco Martínez Neri	1.64%	01:15:04	51
	Gabriel Eutiquio Cerón Silva	0.10%	00:04:43	4
	Gabriela Adriana Díaz Pérez	0.04%	00:01:46	4
	Gaspar Raymundo León Méndez Pacheco	0.17%	00:07:54	7
	Gelasio Barrera Ibáñez	0.23%	00:10:42	3
	Gerardina Valeriano Blas	0.18%	00:08:06	5
	Gerardo Alejandro Murillo González	0.02%	00:01:02	2
	German Simancas Bautista	0.77%	00:35:18	17
	Gloria Sánchez López	0.00%	00:00:10	1
	Héctor Javier Chávez Rosales	0.03%	00:01:24	3
	Héctor Pineda Santiago	0.13%	00:06:10	8
	Heriberto Varela Colmenares	0.14%	00:06:21	2
	Hilda Graciela Pérez Luis	0.45%	00:20:36	16
	Horacio Orozco Ortiz	0.40%	00:18:05	8
	Hugo Castrejón Martínez	1.59%	01:12:55	38
	Hugo Jairo Hernández Sánchez	1.88%	01:26:00	31
	Humberta Marcelo Vásquez	0.34%	00:15:41	4
	Irineo Molina Espinoza	0.56%	00:25:37	9
	Ismael González Galindo	1.22%	00:55:59	22
	Iván Montes Jiménez	1.22%	00:55:40	23



Informe General Campaña Concejalías a los Ayuntamientos

Del 04 de mayo al 02 de junio de 2021

GÉNERO PERIODÍSTICO POR ACTORES POLÍTICOS

GÉNERO PERIODÍSTICO	ACTOR POLÍTICO	PORCENTAJE	TIEMPO	PIEZAS DE MONITOREO
	Jacinto Marrubiano López Morales	0.17%	00:07:42	9
	Javier Cruz Jiménez	0.05%	00:02:22	1
	Javier Villacaña Jiménez	1.44%	01:06:02	47
	Jennifer Martínez Mundo	0.02%	00:00:50	1
	Jesús Armando Torres Cruz	0.04%	00:01:42	2
	Jesús Reyes Jiménez	0.21%	00:09:33	5
	Jesús Ruiz Olmedo	0.21%	00:09:47	12
	Joel Iván Martínez Reyes	0.02%	00:00:44	1
	Jorge Antonio Illescas Delgado	1.02%	00:46:45	16
	Jorge Florentino López López	0.06%	00:02:54	3
	Jorge Leoncio Arroyo Rodríguez	0.09%	00:04:10	2
	Jorge Rodolfo Sánchez Arzola	0.06%	00:02:44	1
	José Antonio Marin López	0.01%	00:00:30	2
	José Hernández Cárdenas	0.53%	00:24:13	12
	Juan Aurelio López Méndez	0.28%	00:12:37	11
	Juan Carlos Atecas Altamirano	0.27%	00:12:19	13
	Juan Carlos García Márquez	0.01%	00:00:34	2
	Juan Rebolgar Pérez	0.08%	00:03:35	3
	Juanita Arcelia Cruz Cruz	0.42%	00:19:21	13
	Leticia Bautista Sánchez	0.10%	00:04:37	2
	Leticia Cruz Regino	0.05%	00:02:23	2
	Leticia Sibaja Mendoza	0.05%	00:02:19	2
	Lizbeth Victoria Huerta	6.35%	04:50:24	85
	Loxicha Gabriel Montenegro	0.22%	00:09:52	2
	Luis de León Martínez Sánchez	0.34%	00:15:42	16
	Luis Rey López Martínez	0.14%	00:06:13	2
	Luz María Gutiérrez José	0.04%	00:01:46	1
	Luz María Loyola Hernández	0.09%	00:04:05	2
	Manuel Guzmán García	0.04%	00:01:37	3



Informe General Campaña Concejalías a los Ayuntamientos

Del 04 de mayo al 02 de junio de 2021

GÉNERO PERIODÍSTICO POR ACTORES POLÍTICOS

GÉNERO PERIODÍSTICO	ACTOR POLÍTICO	PORCENTAJE	TIEMPO	PIEZAS DE MONITOREO
	Margarita Cristal Flores Salazar	0.14%	00:06:34	5
	María Alejandra Crespo Barragán	0.09%	00:04:09	5
	María Luisa Vallejo García	0.34%	00:15:39	10
	Martín García Hernández	0.04%	00:01:46	1
	Mayra Herrera Saynes	0.01%	00:00:20	1
	Miguel de Jesús Pérez Vásquez	1.25%	00:57:07	20
	Nallely Ortiz Jiménez	0.06%	00:02:53	2
	Noé Pérez Martínez	0.01%	00:00:36	1
	Noé Ramírez Chávez	0.32%	00:14:30	5
	Octavio Guillermo Pineda Oettler	0.12%	00:05:29	4
	Pedro Enríquez Martínez	0.47%	00:21:34	9
	Ranulfo Hernández Pina	0.12%	00:05:36	3
	Raúl Castellanos Hernández	0.02%	00:00:47	2
	Raymundo Carmona Laredo	0.22%	00:10:02	8
	Raymundo Rivera Hernández	0.01%	00:00:18	1
	Remedios Molina Cisneros	0.01%	00:00:31	1
	Rey David Hernández Villagrana	0.02%	00:00:47	2
	Ricardo Leyva López	0.04%	00:01:44	5
	Rita Lorena Ramírez Martínez	0.08%	00:03:35	6
	Rodolfo León Aragón	0.08%	00:03:36	6
	Saymi Adriana Pineda Velasco	0.89%	00:40:54	17
	Sebastián López López	0.07%	00:03:24	3
	Serafina Esteba Regules	0.01%	00:00:19	1
	Tania López López	0.32%	00:14:35	9
	Víctor Cruz Vásquez	0.26%	00:11:44	5
	Víctor Manuel García Najera	0.32%	00:14:43	10
	Victoria Feria Coronel	1.28%	00:58:30	27
	Vilma Martínez Cortés	0.80%	00:36:25	24
	Walter García Tercero	0.003%	00:00:07	1



Informe General Campaña Concejalías a los Ayuntamientos

Del 04 de mayo al 02 de junio de 2021

GÉNERO PERIODÍSTICO POR ACTORES POLÍTICOS

GÉNERO PERIODÍSTICO	ACTOR POLÍTICO	PORCENTAJE	TIEMPO	PIEZAS DE MONITOREO
	Wendolín Llanos López	0.63%	00:28:52	14
	Yolanda Castellanos Lara	0.02%	00:01:04	1
	Yolanda Santos Montaña	0.04%	00:01:58	5
Total Nota Informativa		37.90%	28:54:20	913
Opinión y/o Análisis	Arcelia López Hernández	0.04%	00:01:40	2
	Benjamín Robles Pacheco	0.10%	00:04:40	1
	Carlos Aragón Alcántara	0.26%	00:11:56	3
	Casiano Luis Mejía	0.01%	00:00:19	1
	Dante Montaña Montero	0.46%	00:21:06	8
	Darío Pacheco Venegas	0.12%	00:05:26	3
	Doneth Alberto Montaña Montero	0.01%	00:00:27	1
	Edy Caballero López	0.01%	00:00:19	1
	Efraín García Castellanos	0.00%	00:00:12	1
	Emilio Montero Pérez	0.13%	00:05:47	5
	Francisco Martínez Neri	0.70%	00:32:00	19
	Gabriel Eutiquio Cerón Silva	0.01%	00:00:18	1
	Gloria Sánchez López	0.09%	00:04:01	2
	Gregorio Castañeda Solís	0.01%	00:00:34	1
	Héctor Javier Chávez Rosales	0.02%	00:01:03	2
	Héctor Pineda Santiago	0.08%	00:03:43	3
	Hilda Graciela Pérez Luis	0.13%	00:05:49	7
	Hugo Jairo Hernández Sánchez	0.01%	00:00:38	2
	Inocente Castellanos Alejos	0.02%	00:00:48	1
	Irineo Molina Espinoza	0.02%	00:00:55	1
	Iván Montes Jiménez	0.01%	00:00:20	1
	Javier Cruz Jiménez	0.01%	00:00:18	1
	Javier Villacaña Jiménez	0.44%	00:20:07	20
	Jesús Ruiz Olmedo	0.09%	00:03:55	6
	Jorge Antonio Illescas Delgado	0.02%	00:00:44	1



Informe General Campaña Concejalías a los Ayuntamientos

Del 04 de mayo al 02 de junio de 2021

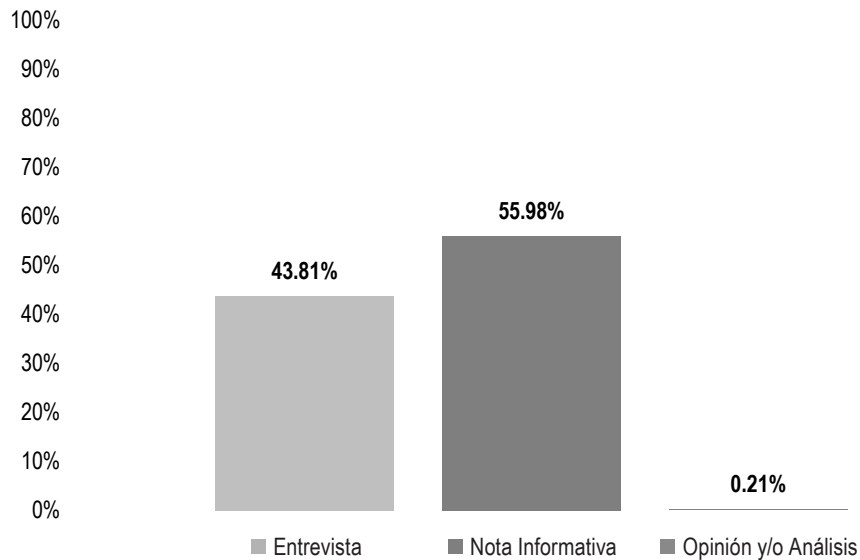
GÉNERO PERIODÍSTICO POR ACTORES POLÍTICOS

GÉNERO PERIODÍSTICO	ACTOR POLÍTICO	PORCENTAJE	TIEMPO	PIEZAS DE MONITOREO
	José Hernández Cárdenas	0.02%	00:01:00	1
	José María Luna Salas	0.06%	00:02:52	2
	Juan Carlos Atecas Altamirano	0.15%	00:06:50	4
	Juan Carlos García Márquez	0.01%	00:00:19	1
	Juanita Arcelia Cruz Cruz	0.05%	00:02:18	2
	Leticia Cruz Regino	0.05%	00:02:15	2
	Lizbeth Victoria Huerta	0.54%	00:24:49	5
	Loxicha Gabriel Montenegro	0.02%	00:01:06	1
	Luis Framer	0.01%	00:00:18	1
	Manuel Guzmán García	0.003%	00:00:08	1
	María Fernanda Barbosa Sosa	0.03%	00:01:13	1
	María Luisa Vallejo García	0.02%	00:00:42	2
	Martín García Hernández	0.004%	00:00:12	1
	Mayra Herrera Saynes	0.04%	00:01:49	1
	Raúl Castellanos Hernández	0.02%	00:00:49	3
	Raymundo Carmona Laredo	0.05%	00:02:12	2
	Rey David Hernández Villagrana	0.004%	00:00:11	1
	Ricardo Leyva López	0.01%	00:00:17	2
	Sebastián López López	0.02%	00:01:00	1
	Sebastián Ramírez Puga Valencia	0.01%	00:00:19	1
	Sergio Ruiz	0.01%	00:00:24	1
	Tania López López	0.03%	00:01:32	4
	Vilma Martínez Cortés	0.11%	00:04:59	3
	Yolanda Santos Montaña	0.02%	00:01:06	1
Total Opinión y/o Análisis		4.06%	03:05:45	138
TOTAL GENERAL		100%	76:16:21	1,435

Informe General Campaña Concejalías a los Ayuntamientos

Del 04 de mayo al 02 de junio de 2021

GÉNERO PERIODÍSTICO POR ACTORES POLÍTICOS



El tiempo total en espacios noticiosos de televisión dedicado a actores políticos fue de **1 hora, 58 minutos, 37 segundos**, de los cuales:

1 hora, 6 minutos, 24 segundos corresponden al género periodístico **Nota Informativa**; 51 minutos, 58 segundos a **Entrevista**; y 15 segundos a **Opinión y/o Análisis**.

Se registraron 50 piezas de monitoreo, de las cuales:

39 pertenecen al género periodístico **Nota Informativa**; 10 a **Entrevista**; y 1 a **Opinión y/o Análisis**.

Lizbeth Victoria Huerta fue la política que registró **más tiempo y piezas de monitoreo** en espacios noticiosos de **televisión**, en el género periodístico **Nota Informativa**, con 17 minutos, 19 segundos y 7 piezas.

Informe General Campaña Concejalías a los Ayuntamientos

Del 04 de mayo al 02 de junio de 2021

GÉNERO PERIODÍSTICO POR ACTORES POLÍTICOS

GÉNERO PERIODÍSTICO	ACTOR POLÍTICO	PORCENTAJE	TIEMPO	PIEZAS DE MONITOREO
Entrevista	Cynthia Leticia Sánchez Ramos	7.64%	00:09:04	1
	Francisco Martínez Neri	4.59%	00:05:27	1
	Héctor Javier Chávez Rosales	4.37%	00:05:11	1
	Hilda Graciela Pérez Luis	4.72%	00:05:36	1
	Inocente Castellanos Alejos	3.98%	00:04:43	1
	Iván Froylan López Vásquez	4.33%	00:05:08	1
	Javier Villacaña Jiménez	0.28%	00:00:20	1
	Raúl Castellanos Hernández	4.55%	00:05:24	1
	Ricardo Leyva López	4.61%	00:05:28	1
	Tomás Basaldú Gutiérrez	4.74%	00:05:37	1
Total Entrevista		43.81%	00:51:58	10
Nota Informativa	Arcelia López Hernández	0.60%	00:00:43	1
	César Chávez García	4.89%	00:05:48	1
	Diego Moisés Pérez de la Cruz	0.60%	00:00:43	1
	Francisco Martínez Neri	1.69%	00:02:00	3
	Héctor Javier Chávez Rosales	0.28%	00:00:20	1
	Heriberto Varela Colmenares	3.27%	00:03:53	1
	Hilda Graciela Pérez Luis	1.31%	00:01:33	3
	Hugo Castrejón Martínez	1.42%	00:01:41	1
	Hugo Jairo Hernández Sánchez	4.64%	00:05:30	2
	Isidro César Figueroa Jiménez	4.64%	00:05:30	1
	Javier Villacaña Jiménez	3.65%	00:04:20	3
	Jesús Ruiz Olmedo	1.31%	00:01:33	3
	Lizbeth Victoria Huerta	14.60%	00:17:19	7
	Manuel Guzmán García	0.28%	00:00:20	1
	María Luisa Vallejo García	0.56%	00:00:40	1
	Pedro Enríquez Martínez	7.32%	00:08:41	3
	Raúl Castellanos Hernández	0.28%	00:00:20	1
	Rey David Hernández Villagrana	0.28%	00:00:20	1

Informe General Campaña Concejalías a los Ayuntamientos

Del 04 de mayo al 02 de junio de 2021

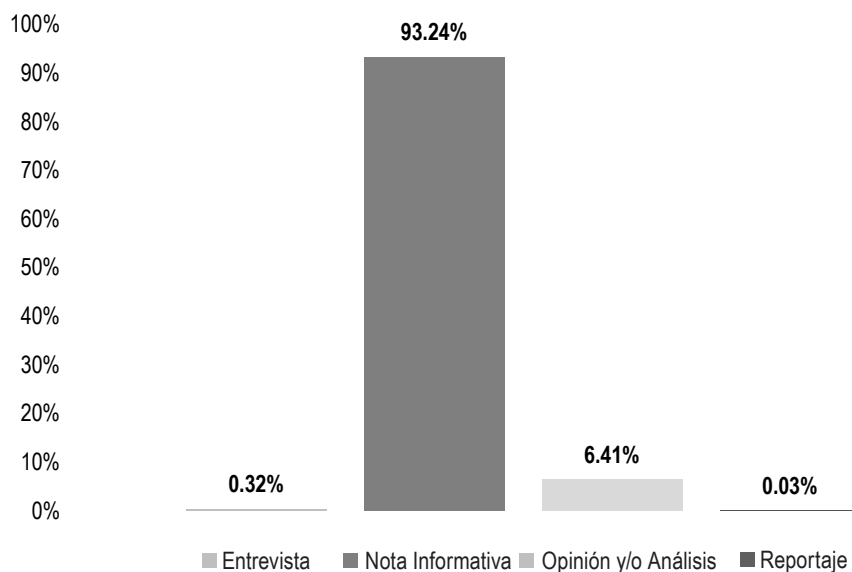
GÉNERO PERIODÍSTICO POR ACTORES POLÍTICOS

GÉNERO PERIODÍSTICO	ACTOR POLÍTICO	PORCENTAJE	TIEMPO	PIEZAS DE MONITOREO
	Ricardo Leyva López	0.84%	00:01:00	2
	Tania López López	2.09%	00:02:29	1
	Vilma Martínez Cortés	1.42%	00:01:41	1
Total Nota Informativa		55.98%	01:06:24	39
Opinión y/o Análisis	Hugo Jairo Hernández Sánchez	0.21%	00:00:15	1
Total Opinión y/o Análisis		0.21%	00:00:15	1
TOTAL GENERAL		100%	01:58:37	50

Informe General Campaña Concejalías a los Ayuntamientos

Del 04 de mayo al 02 de junio de 2021

GÉNERO PERIODÍSTICO POR ACTORES POLÍTICOS



El número total de piezas de monitoreo en portales de noticias por internet dedicado a actores políticos fue de **3,149**, de las cuales:

2,936 corresponden al género periodístico **Nota Informativa**; 202 a **Opinión y/o Análisis**; 10 a **Entrevista**; y 1 a **Reportaje**.

Javier Villacaña Jiménez fue el político que registró **más piezas de monitoreo** en portales de noticias por **internet** en el género periodístico **Nota Informativa**, con un total de 1,018 piezas.

Informe General Campaña Concejalías a los Ayuntamientos

Del 04 de mayo al 02 de junio de 2021

GÉNERO PERIODÍSTICO POR ACTORES POLÍTICOS

GÉNERO PERIODÍSTICO	ACTOR POLÍTICO	PORCENTAJE	PIEZAS DE MONITOREO
Entrevista	Francisco Martínez Neri	0.10%	3
	Irineo Molina Espinoza	0.03%	1
	Javier Villacaña Jiménez	0.03%	1
	Jesús Ruiz Olmedo	0.06%	2
	Livia Hernández García	0.03%	1
	Raúl Castellanos Hernández	0.06%	2
Total Entrevista		0.32%	10
Nota Informativa	Adrián Pérez Rojas	0.38%	12
	Adriana Risueño Matías	0.03%	1
	Alejandro Bartolomé Aguilar Mendoza	0.51%	16
	Alondra Barrón Martínez	0.03%	1
	Amando Bohórquez Rodríguez	0.10%	3
	Antonio Meraz Concha	0.19%	6
	Arcelia López Hernández	0.22%	7
	Areli Ramírez López	0.22%	7
	Ave María Leyva López	0.03%	1
	Axell Ortiz Aguilar	0.03%	1
	Carlos Armando Díaz Jiménez	0.10%	3
	Carlos Rigoberto Chacón Pérez	0.70%	22
	Cecilia Rivas Márquez	0.06%	2
	Celia Mendoza Reyes	0.06%	2
	César González Alderete	0.03%	1
	César Ruíz Gutiérrez	0.06%	2
	Christian Baruch Castellanos Rodríguez	0.03%	1
	Concepción Ibáñez Contreras	0.06%	2
	Cornelio Parra Montor	0.16%	5
	Cuauhtémoc Iturrigaray Cosijoeza	0.03%	1
	Dante Montaña Montero	2.16%	68
	Darío Pacheco Venegas	0.25%	8

Informe General Campaña Concejalías a los Ayuntamientos

Del 04 de mayo al 02 de junio de 2021

GÉNERO PERIODÍSTICO POR ACTORES POLÍTICOS

GÉNERO PERIODÍSTICO	ACTOR POLÍTICO	PORCENTAJE	PIEZAS DE MONITOREO
	David García Martínez	0.13%	4
	Diego Moisés Pérez de la Cruz	0.03%	1
	Doneth Alberto Montaña Montero	0.16%	5
	Edgar Agustín Alejandro Rivera	0.03%	1
	Eduardo Aguilar Martínez	0.03%	1
	Eduardo Ángel Navarro	0.06%	2
	Eduardo Esteva Hernandez	0.16%	5
	Edy Caballero López	0.29%	9
	Efraín Bautista García	0.03%	1
	Efrén García García	0.03%	1
	Elsa Pérez Sánchez	0.16%	5
	Emilio Montero Pérez	1.02%	32
	Enrique Antonio Jiménez	0.06%	2
	Ernesto Vargas López	0.13%	4
	Esaú López Quero	0.13%	4
	Eustorgio Vitoria Santiago	0.03%	1
	Felipe Emanuel Domínguez Sarmiento	0.03%	1
	Felipe Reyes Álvarez	0.13%	4
	Fernando Aragón Monjaraz	0.06%	2
	Francisco Martínez Neri	8.86%	279
	Francisco Ovannel Flores Rey	0.03%	1
	Fredy Trinidad Acevedo	0.22%	7
	Gabriel Eutiquio Cerón Silva	0.13%	4
	Gabriela Adriana Díaz Pérez	0.13%	4
	Gaspar Raymundo León Méndez Pacheco	0.03%	1
	Gerardina Valeriano Blas	0.10%	3
	German Simancas Bautista	0.13%	4
	Gilberto Romo Aguilar	0.03%	1
	Giovana Anahí Moreno Reyes	0.03%	1

Informe General Campaña Concejalías a los Ayuntamientos

Del 04 de mayo al 02 de junio de 2021

GÉNERO PERIODÍSTICO POR ACTORES POLÍTICOS

GÉNERO PERIODÍSTICO	ACTOR POLÍTICO	PORCENTAJE	PIEZAS DE MONITOREO
	Gloria Sánchez López	0.16%	5
	Gregorio Castañeda Solís	0.03%	1
	Héctor Javier Chávez Rosales	0.70%	22
	Héctor Pérez Peña	0.10%	3
	Héctor Pineda Santiago	0.70%	22
	Héctor Sánchez Almorán	0.03%	1
	Hilda Graciela Pérez Luis	3.05%	96
	Horacio Orozco Ortiz	0.57%	18
	Hugo Castrejón Martínez	0.64%	20
	Hugo Jairo Hernández Sánchez	0.98%	31
	Humberta Marcelo Vásquez	0.16%	5
	Inocente Castellanos Alejos	0.22%	7
	Irineo Molina Espinoza	0.60%	19
	Irving Zabig Illescas	0.06%	2
	Isaías Noé Cruz Ramos	0.13%	4
	Iván Froylan López Vásquez	0.03%	1
	Ivón Hernández	0.03%	1
	Jacsiel Cruz Pérez	0.10%	3
	Jaime Martínez López	0.03%	1
	Janet López Ramírez	0.03%	1
	Javier Moreno Colmenares	0.16%	5
	Javier Vásquez Ortiz	0.03%	1
	Javier Villacaña Jiménez	32.33%	1,018
	Jazmín Janet Martínez Juárez	0.13%	4
	Jesuhandy Conde Gómez	0.03%	1
	Jesús García Velásquez	0.06%	2
	Jesús Ortega Marín	0.03%	1
	Jesús Ruiz Olmedo	9.37%	295
	Joel Alberto Luis Velázquez	0.03%	1

Informe General Campaña Concejalías a los Ayuntamientos

Del 04 de mayo al 02 de junio de 2021

GÉNERO PERIODÍSTICO POR ACTORES POLÍTICOS

GÉNERO PERIODÍSTICO	ACTOR POLÍTICO	PORCENTAJE	PIEZAS DE MONITOREO
	Joel Iván Martínez Reyes	0.13%	4
	Jorge Antonio Illescas Delgado	0.70%	22
	Jorge Florentino López López	0.10%	3
	José Antonio Marin López	0.13%	4
	José Guadalupe Barbosa Barragán	0.03%	1
	José Guadalupe Vera	0.06%	2
	José Luis Salvador Martínez	0.03%	1
	Juan Aurelio López Méndez	0.51%	16
	Juan Carlos Atecas Altamirano	0.41%	13
	Juan Carlos García Márquez	1.37%	43
	Juan Fernando Nava López	0.03%	1
	Juan José González Juárez	0.03%	1
	Juan Rebollar Pérez	0.10%	3
	Juana Rosa Vásquez Alcántara	0.03%	1
	Juanita Arcelia Cruz Cruz	0.35%	11
	Julio Cesar Castellanos Fernández	0.03%	1
	Juvenal Aguilar Martínez	0.13%	4
	Karla Indira Mingo Weber	0.16%	5
	Leonardo Díaz Jiménez	0.03%	1
	Leticia Bautista Sánchez	0.64%	20
	Leticia Cruz Regino	0.22%	7
	Leyre Irlanda Ramírez Bautista	0.16%	5
	Lilia Edith González Pérez	0.06%	2
	Liudmila Oropeza Fuentes	0.03%	1
	Lizbeth Victoria Huerta	0.32%	10
	Luis Alfonso Martínez Ruiz	0.35%	11
	Luis Armando Olivera López	0.10%	3
	Luis de León Martínez Sánchez	1.52%	48
	Luis Francisco Martínez Aquino	0.13%	4

Informe General Campaña Concejalías a los Ayuntamientos

Del 04 de mayo al 02 de junio de 2021

GÉNERO PERIODÍSTICO POR ACTORES POLÍTICOS

GÉNERO PERIODÍSTICO	ACTOR POLÍTICO	PORCENTAJE	PIEZAS DE MONITOREO
	Luz María Gutiérrez José	0.16%	5
	Manuel Guzmán García	0.48%	15
	Marcelo Santos Meneses	0.03%	1
	Margarita Cristal Flores Salazar	0.10%	3
	María Alejandra Crespo Barragán	0.03%	1
	María Fernanda Barbosa Sosa	0.03%	1
	María Luisa Vallejo García	0.67%	21
	Mariana Nassar Piñeyro	0.76%	24
	Maricruz Márquez Ávila	0.06%	2
	Martín García Hernández	0.03%	1
	Mayra Herrera Saynes	0.13%	4
	Miguel Carrera Cerqueda	0.03%	1
	Miriam Berenice Martínez García	0.06%	2
	Nallely Ortiz Jiménez	0.95%	30
	Nance Julieta Pérez Colmenares	0.06%	2
	Noé Pérez Martínez	0.60%	19
	Noé Ramírez Chávez	1.02%	32
	Noel Hernández Mendoza	0.10%	3
	Paulina Arredondo Méndez	0.10%	3
	Pedro Enriquez Martínez	0.13%	4
	Raquel Castillo	0.06%	2
	Raúl Castellanos Hernández	2.38%	75
	Raymundo Carmona Laredo	0.16%	5
	Raymundo Rivera Hernández	0.48%	15
	Reinier Pérez Lavariega	0.03%	1
	Rey David Hernández Villagrana	0.64%	20
	Ricardo Leyva López	0.51%	16
	Rita Lorena Ramírez Martínez	0.76%	24
	Rodolfo León Aragón	0.29%	9

Informe General Campaña Concejalías a los Ayuntamientos

Del 04 de mayo al 02 de junio de 2021

GÉNERO PERIODÍSTICO POR ACTORES POLÍTICOS

GÉNERO PERIODÍSTICO	ACTOR POLÍTICO	PORCENTAJE	PIEZAS DE MONITOREO
	Romeo Montenegro Pérez	0.03%	1
	Saraí Peñaloza López	0.03%	1
	Saymi Adriana Pineda Velasco	0.03%	1
	Silvia Portillo	0.10%	3
	Tania López López	2.32%	73
	Tomás Basaldú Gutiérrez	0.03%	1
	Verónica Castro Montesinos	0.19%	6
	Victor Hugo Robles Silva	0.03%	1
	Víctor Manuel García Najera	0.83%	26
	Víctor Omar Núñez Ordaz	0.06%	2
	Víctor Raúl Hernández López	0.03%	1
	Vilma Martínez Cortés	0.98%	31
	Wendolín Llanos López	0.70%	22
	Yolanda Santos Montaño	0.70%	22
	Yuridia Toledo Piñón	0.10%	3
Total Nota Informativa		93.24%	2,936
Opinión y/o Análisis	Adrián Pérez Rojas	0.16%	5
	Christian Baruch Castellanos Rodríguez	0.06%	2
	Dante Montaño Montero	0.35%	11
	Eduardo Ángel Navarro	0.16%	5
	Edy Caballero López	0.10%	3
	Francisco Martínez Neri	1.59%	50
	Gabriel Eutiquio Cerón Silva	0.03%	1
	German Simancas Bautista	0.03%	1
	Héctor Javier Chávez Rosales	0.13%	4
	Hilda Graciela Pérez Luis	0.13%	4
	Javier Villacaña Jiménez	1.49%	47
	Jesús Ruiz Olmedo	0.32%	10
	Juan Carlos Atecas Altamirano	0.25%	8

Informe General Campaña Concejalías a los Ayuntamientos

Del 04 de mayo al 02 de junio de 2021

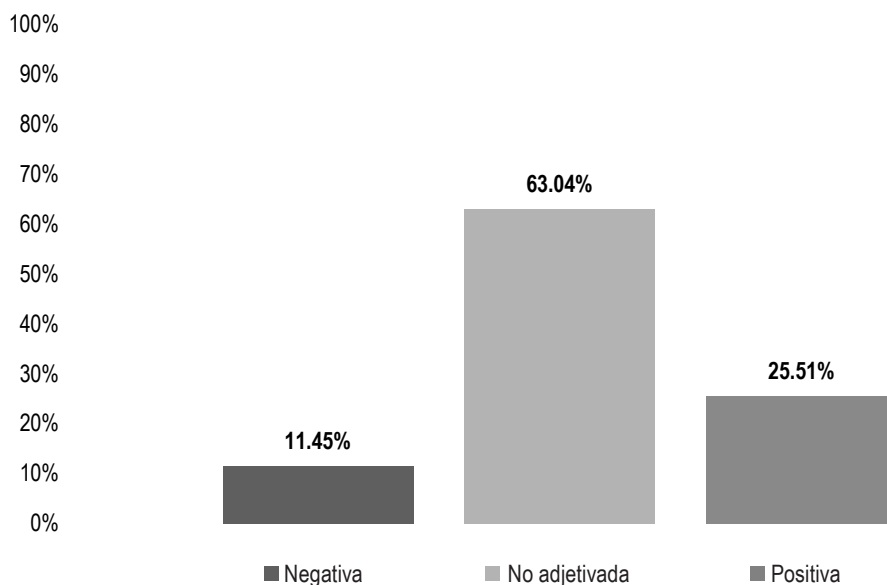
GÉNERO PERIODÍSTICO POR ACTORES POLÍTICOS

GÉNERO PERIODÍSTICO	ACTOR POLÍTICO	PORCENTAJE	PIEZAS DE MONITOREO
	Juanita Arcelia Cruz Cruz	0.35%	11
	Leticia Cruz Regino	0.06%	2
	Lizbeth Victoria Huerta	0.13%	4
	Raúl Castellanos Hernández	0.41%	13
	Rey David Hernández Villagrana	0.06%	2
	Ricardo Leyva López	0.06%	2
	Rodolfo León Aragón	0.10%	3
	Tania López López	0.22%	7
	Timoteo Vásquez Cruz	0.03%	1
	Yolanda Santos Montaña	0.19%	6
Total Opinión y/o Análisis		6.41%	202
Reportaje	Francisco Martínez Neri	0.03%	1
Total Reportaje		0.03%	1
TOTAL GENERAL		100%	3,149

Informe General Campaña Concejalías a los Ayuntamientos

Del 04 de mayo al 02 de junio de 2021

VALORACIÓN DE LA INFORMACIÓN POR PARTIDOS POLÍTICOS, COALICIONES Y CANDIDATURAS COMUNES O INDEPENDIENTES



El tiempo total en espacios noticiosos de radio dedicado a partidos políticos, coaliciones y candidaturas comunes o independientes fue de **4 horas, 19 minutos, 20 segundos**, de los cuales:

2 horas, 43 minutos, 29 segundos corresponden a la valoración de la información **No adjetivada**; 1 hora, 6 minutos, 10 segundos a **Positiva**; y 29 minutos, 41 segundos a **Negativa**.

Se registraron un total de **173** menciones, de las cuales:

134 corresponden a la valoración de la información **No adjetivada**; 22 a **Positiva**; y 17 a **Negativa**.

El **PRI** fue el partido político que registró **más tiempo** en espacios noticiosos de **radio**, en la valoración de la información **Positiva**, con 42 minutos, 16 segundos.

MORENA fue el partido político que registró **más menciones** en espacios noticiosos de **radio**, en la valoración de la información **No adjetivada**, con un total de 27.

Informe General Campaña Concejalías a los Ayuntamientos

Del 04 de mayo al 02 de junio de 2021

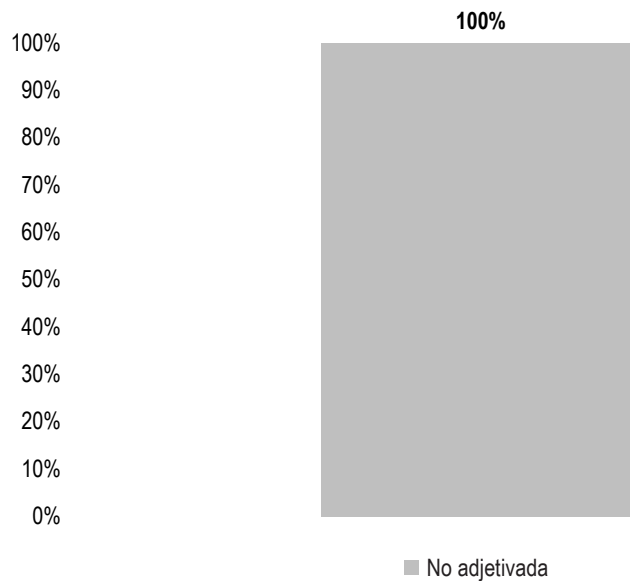
VALORACIÓN DE LA INFORMACIÓN POR PARTIDOS POLÍTICOS, COALICIONES Y CANDIDATURAS COMUNES O INDEPENDIENTES

VALORACIÓN	PARTIDO POLÍTICO	PORCENTAJE	TIEMPO	PIEZAS DE MONITOREO
Negativa	COALICIÓN PRI, PAN, PRD	4.81%	00:12:29	3
	INDEPENDIENTE	0.85%	00:02:13	1
	MORENA	4.33%	00:11:14	10
	PAN	0.44%	00:01:08	1
	PRI	1.01%	00:02:37	2
Total Negativa		11.45%	00:29:41	17
No adjetivada	COALICIÓN PRI, PAN, PRD	8.56%	00:22:12	15
	FUERZA POR MÉXICO	2.86%	00:07:25	9
	INDEPENDIENTE	0.60%	00:01:33	1
	MC	3.39%	00:08:48	5
	MORENA	11.39%	00:29:32	27
	PAN	2.85%	00:07:23	7
	PES	0.22%	00:00:35	2
	PNAO	1.71%	00:04:26	5
	PRD	5.49%	00:14:14	8
	PRI	16.20%	00:42:00	20
	PT	3.11%	00:08:04	13
	PUP	2.45%	00:06:21	11
	PVEM	0.46%	00:01:12	6
	RSP	3.75%	00:09:44	5
	Total No adjetivada		63.04%	02:43:29
Positiva	FUERZA POR MÉXICO	1.78%	00:04:37	2
	MORENA	4.38%	00:11:22	4
	PRD	0.70%	00:01:49	1
	PRI	16.30%	00:42:16	13
	PT	2.35%	00:06:06	2
Total Positiva		25.51%	01:06:10	22
TOTAL GENERAL		100%	04:19:20	173

Informe General Campaña Concejalías a los Ayuntamientos

Del 04 de mayo al 02 de junio de 2021

VALORACIÓN DE LA INFORMACIÓN POR PARTIDOS POLÍTICOS, COALICIONES Y CANDIDATURAS COMUNES O INDEPENDIENTES



El tiempo total en espacios noticiosos de televisión dedicado a partidos políticos, coaliciones y candidaturas comunes o independientes fue de **10 minutos, 24 segundos**, los cuales corresponden en su totalidad a la valoración de la información **No adjetivada**.

Se registraron **12** menciones en la valoración de la información **No adjetivada**.

MORENA fue el partido político que registró **más tiempo** en espacios noticiosos de **televisión**, en la valoración de la información **No adjetivada**, con 3 minutos, 36 segundos.

FXM y **MORENA** fueron los partidos políticos que registraron **más menciones** en espacios noticiosos de **televisión**, en la valoración de la información **No adjetivada**, con 2 menciones cada uno.

Informe General Campaña Concejalías a los Ayuntamientos

Del 04 de mayo al 02 de junio de 2021

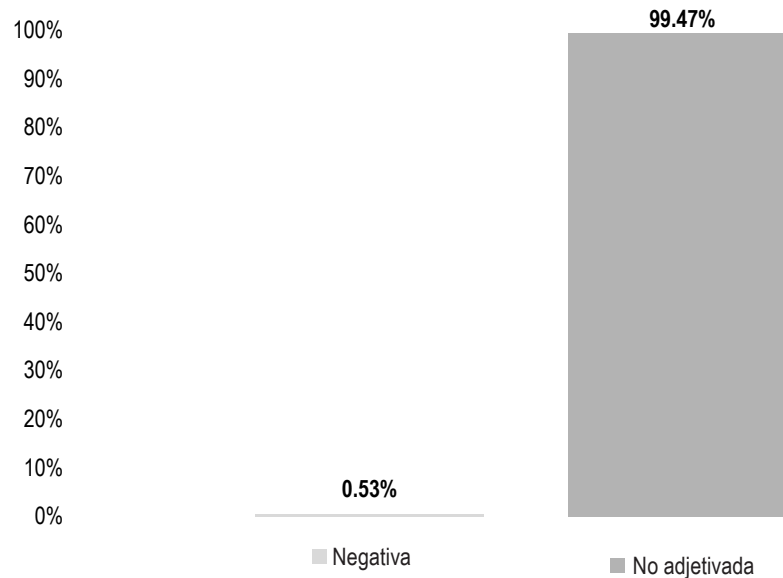
VALORACIÓN DE LA INFORMACIÓN POR PARTIDOS POLÍTICOS, COALICIONES Y CANDIDATURAS COMUNES O INDEPENDIENTES

VALORACIÓN	PARTIDO POLÍTICO	PORCENTAJE	TIEMPO	PIEZAS DE MONITOREO
No adjetivada	FUERZA POR MÉXICO	15.71%	00:01:38	2
	MC	7.53%	00:00:47	1
	MORENA	34.62%	00:03:36	2
	PAN	7.53%	00:00:47	1
	PRD	6.09%	00:00:38	1
	PRI	6.09%	00:00:38	1
	PT	7.53%	00:00:47	1
	PUP	6.09%	00:00:38	1
	PVEM	1.28%	00:00:08	1
	RSP	7.53%	00:00:47	1
Total No adjetivada		100%	00:10:24	12
TOTAL GENERAL		100%	00:10:24	12

Informe General Campaña Concejalías a los Ayuntamientos

Del 04 de mayo al 02 de junio de 2021

VALORACIÓN DE LA INFORMACIÓN POR PARTIDOS POLÍTICOS, COALICIONES Y CANDIDATURAS COMUNES O INDEPENDIENTES



El número total de menciones en portales de noticias por internet dedicado a partidos políticos, coaliciones y candidaturas comunes o independientes fue de **188**, de las cuales:

187 corresponden a la valoración de la información **No adjetivada**; y 1 a **Negativa**.

FXM fue el partido político que registró **más menciones** en portales de noticias por **internet** en la valoración de la información **No adjetivada**, con un total de 37.

Informe General Campaña Concejalías a los Ayuntamientos

Del 04 de mayo al 02 de junio de 2021

VALORACIÓN DE LA INFORMACIÓN POR PARTIDOS POLÍTICOS, COALICIONES Y CANDIDATURAS COMUNES O INDEPENDIENTES

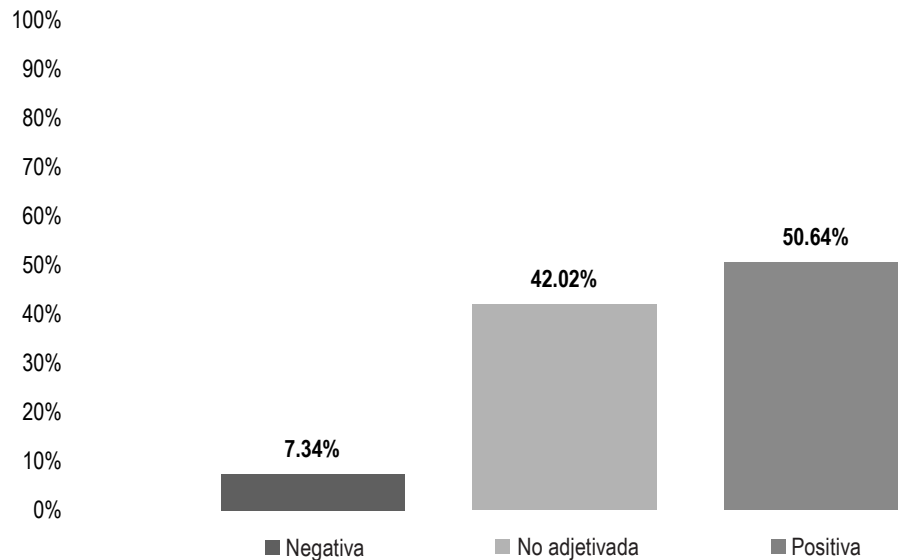
VALORACIÓN	PARTIDO POLÍTICO	PORCENTAJE	PIEZAS DE MONITOREO
Negativa	PRI	0.53%	1
Total Negativa		0.53%	1
No adjetivada	CANDIDATURA COMÚN PVEM - PT	1.06%	2
	COALICIÓN PRI, PAN, PRD	15.43%	29
	FUERZA POR MÉXICO	19.68%	37
	MC	0.53%	1
	MORENA	18.09%	34
	PAN	2.66%	5
	PES	2.13%	4
	PNAO	13.83%	26
	PRD	2.13%	4
	PRI	1.06%	2
	PT	5.85%	11
	PUP	1.06%	2
	PVEM	13.83%	26
	RSP	2.13%	4
Total No adjetivada		99.47%	187
TOTAL GENERAL		100%	188



Informe General Campaña Concejalías a los Ayuntamientos

Del 04 de mayo al 02 de junio de 2021

VALORACIÓN DE LA INFORMACIÓN POR ACTORES POLÍTICOS



El tiempo total en espacios noticiosos de radio dedicado a actores políticos fue de **76 horas, 16 minutos, 21 segundos**, de los cuales:

38 horas, 37 minutos, 26 segundos corresponden a la valoración de la información **Positiva**; 32 horas, 2 minutos, 58 segundos a **No adjetivada**; y 5 horas, 35 minutos, 57 segundos a **Negativa**.

Se registraron **1,435** menciones, de las cuales:

869 corresponden a la valoración de la información **No adjetivada**; 448 a **Positiva**; y 118 a **Negativa**.

Javier Villacaña Jiménez fue el político que registró **más tiempo** en programas noticiosos de **radio** en la valoración de información **Positiva**, con 4 horas, 12 minutos, 24 segundos.

Francisco Martínez Neri fue el político que registró **más menciones** en programas noticiosos de **radio** en la valoración de información **No adjetivada**, con un total de 62.

Informe General Campaña Concejalías a los Ayuntamientos

Del 04 de mayo al 02 de junio de 2021

VALORACIÓN DE LA INFORMACIÓN POR ACTORES POLÍTICOS

VALORACIÓN	ACTOR POLÍTICO	PORCENTAJE	TIEMPO	PIEZAS DE MONITOREO
Negativa	Adrián Pérez Rojas	0.09%	00:04:11	2
	Arcelia López Hernández	0.01%	00:00:36	1
	Arsenio Lorenzo Mejía García	0.03%	00:01:10	1
	Dante Montaña Montero	0.09%	00:04:01	3
	Darío Pacheco Venegas	0.06%	00:02:54	1
	David Eugenio Salinas Bohórquez	0.04%	00:01:44	1
	Doneth Alberto Montaña Montero	0.04%	00:02:00	1
	Eduardo Ángel Navarro	0.01%	00:00:21	1
	Emilio Montero Pérez	0.03%	00:01:30	1
	Francisco Martínez Neri	0.37%	00:16:51	8
	Gerardina Valeriano Blas	0.03%	00:01:21	1
	German Simancas Bautista	0.10%	00:04:38	1
	Heriberto Varela Colmenares	0.14%	00:06:21	2
	Horacio Orozco Ortiz	0.05%	00:02:30	1
	Hugo Castrejón Martínez	0.24%	00:10:47	5
	Irineo Molina Espinoza	0.01%	00:00:37	1
	Javier Villacaña Jiménez	0.08%	00:03:46	2
	Jesús Reyes Jiménez	0.03%	00:01:12	1
	Jorge Leoncio Arroyo Rodríguez	0.03%	00:01:29	1
	Juan Carlos Atecas Altamirano	0.18%	00:08:14	5
	Juanita Arcelia Cruz Cruz	0.01%	00:00:24	1
	Leticia Cruz Regino	0.09%	00:04:19	3
	Leticia Sibaja Mendoza	0.01%	00:00:25	1
	Lizbeth Victoria Huerta	4.95%	03:46:36	58
	María Fernanda Barbosa Sosa	0.03%	00:01:13	1
	Martín García Hernández	0.04%	00:01:46	1
	Oscar Sánchez Guerra	0.10%	00:04:23	1
	Rodolfo León Aragón	0.01%	00:00:30	1
	Saymi Adriana Pineda Velasco	0.10%	00:04:40	2

Informe General Campaña Concejalías a los Ayuntamientos

Del 04 de mayo al 02 de junio de 2021

VALORACIÓN DE LA INFORMACIÓN POR ACTORES POLÍTICOS

VALORACIÓN	ACTOR POLÍTICO	PORCENTAJE	TIEMPO	PIEZAS DE MONITOREO
	Sergio Ruiz	0.01%	00:00:24	1
	Víctor Manuel García Najera	0.13%	00:05:59	3
	Vilma Martínez Cortés	0.19%	00:08:44	4
	Yolanda Santos Montaña	0.01%	00:00:21	1
Total Negativa		7.34%	05:35:57	118
No adjetivada	Abdías Nava Pacheco	0.08%	00:03:51	4
	Abimelec López López	0.04%	00:01:54	2
	Amando Bohórquez Rodríguez	0.11%	00:04:53	7
	Ángel Desgarenes Pacheco	0.12%	00:05:21	2
	Arcelia López Hernández	0.97%	00:44:15	22
	Arsenio Lorenzo Mejía García	0.02%	00:01:05	1
	Benjamín Robles Pacheco	0.81%	00:37:03	21
	Carlos Aragón Alcántara	0.23%	00:10:35	6
	Carlos Armando Díaz Jiménez	0.04%	00:01:39	3
	Casiano Luis Mejía	0.01%	00:00:19	1
	Celia Mendoza Reyes	0.01%	00:00:36	1
	César Chávez García	0.02%	00:00:50	1
	César Ruíz Gutiérrez	0.53%	00:24:07	11
	Christian Baruch Castellanos Rodríguez	0.03%	00:01:35	2
	Consuelo Zamudio González	0.19%	00:08:55	2
	Dalila Gabriel Ojeda	0.40%	00:18:20	4
	Dante Montaña Montero	0.87%	00:39:51	22
	Darío Pacheco Venegas	0.62%	00:28:21	12
	Diego Moisés Pérez de la Cruz	0.01%	00:00:36	1
	Doneth Alberto Montaña Montero	0.04%	00:02:00	4
	Edy Caballero López	0.06%	00:02:51	2
	Emilio Montero Pérez	0.64%	00:29:24	16
	Erika Hernández Castro	0.12%	00:05:19	1
	Eufemia García González	0.72%	00:33:05	4

Informe General Campaña Concejalías a los Ayuntamientos

Del 04 de mayo al 02 de junio de 2021

VALORACIÓN DE LA INFORMACIÓN POR ACTORES POLÍTICOS

VALORACIÓN	ACTOR POLÍTICO	PORCENTAJE	TIEMPO	PIEZAS DE MONITOREO
	Farid Acevedo López	0.03%	00:01:34	2
	Federico Salinas Martínez	0.11%	00:04:58	3
	Fernando Aragón Monjaraz	0.03%	00:01:30	1
	Filemón Bernardo Hernández	0.08%	00:03:44	1
	Fortino Bohórquez Ramírez	0.01%	00:00:40	1
	Francisco Martínez Neri	2.57%	01:57:30	62
	Gabriel Eutiquio Cerón Silva	0.22%	00:10:09	4
	Gabriela Adriana Díaz Pérez	0.04%	00:01:46	4
	Gaspar Raymundo León Méndez Pacheco	0.68%	00:31:07	7
	Gelasio Barrera Ibáñez	1.14%	00:52:13	4
	Gerardina Valeriano Blas	0.11%	00:05:12	3
	Gerardo Alejandro Murillo González	0.02%	00:01:02	2
	German Simancas Bautista	0.61%	00:28:06	14
	Gloria Sánchez López	0.47%	00:21:27	4
	Héctor Javier Chávez Rosales	0.05%	00:02:27	5
	Héctor Pineda Santiago	0.22%	00:09:53	11
	Hilda Graciela Pérez Luis	1.10%	00:50:27	27
	Hugo Castrejón Martínez	2.31%	01:45:53	40
	Hugo Jairo Hernández Sánchez	2.10%	01:36:09	34
	Humberta Marcelo Vásquez	0.34%	00:15:41	4
	Inocente Castellanos Alejos	0.02%	00:00:48	1
	Irineo Molina Espinoza	0.14%	00:06:34	3
	Ismael González Galindo	1.30%	00:59:27	22
	Iván Montes Jiménez	0.95%	00:43:17	22
	Jacinto Marrubiano López Morales	0.77%	00:35:08	7
	Javier Cruz Jiménez	0.21%	00:09:26	1
	Javier Martínez Ricárdez	0.08%	00:03:48	1
	Javier Villacaña Jiménez	2.18%	01:39:53	61
	Jesús Armando Torres Cruz	0.02%	00:00:51	1

Informe General Campaña Concejalías a los Ayuntamientos

Del 04 de mayo al 02 de junio de 2021

VALORACIÓN DE LA INFORMACIÓN POR ACTORES POLÍTICOS

VALORACIÓN	ACTOR POLÍTICO	PORCENTAJE	TIEMPO	PIEZAS DE MONITOREO
	Jesús Reyes Jiménez	0.38%	00:17:17	5
	Jesús Ruiz Olmedo	0.74%	00:34:05	20
	Jorge Antonio Illescas Delgado	0.26%	00:11:51	4
	Jorge Florentino López López	0.06%	00:02:54	3
	Jorge Leoncio Arroyo Rodríguez	0.09%	00:04:10	2
	Jorge Rodolfo Sánchez Arzola	0.06%	00:02:44	1
	José Alfredo Lavariega Canseco	0.34%	00:15:24	2
	José Antonio Marin López	0.01%	00:00:30	2
	José Hernández Cárdenas	0.75%	00:34:08	12
	Juan Aurelio López Méndez	0.90%	00:40:58	9
	Juan Carlos Atecas Altamirano	0.24%	00:10:55	12
	Juan Carlos García Márquez	0.09%	00:04:05	4
	Juan Rebollar Pérez	0.08%	00:03:35	3
	Juanita Arcelia Cruz Cruz	0.64%	00:29:04	14
	Leticia Bautista Sánchez	0.10%	00:04:37	2
	Leticia Cruz Regino	0.01%	00:00:19	1
	Leticia Sibaja Mendoza	0.04%	00:01:54	1
	Lizbeth Victoria Huerta	2.05%	01:33:48	33
	Loxicha Gabriel Montenegro	0.24%	00:10:58	3
	Luis de León Martínez Sánchez	0.39%	00:17:53	15
	Luis Rey López Martínez	0.04%	00:01:58	1
	Luz María Loyola Hernández	0.03%	00:01:35	1
	Manuel Guzmán García	0.15%	00:06:45	5
	Margarita Cristal Flores Salazar	0.80%	00:36:27	4
	María Alejandra Crespo Barragán	0.75%	00:34:29	6
	María Luisa Vallejo García	0.09%	00:04:20	7
	Mayra Herrera Saynes	0.05%	00:02:09	2
	Miguel de Jesús Pérez Vásquez	1.25%	00:57:07	20
	Nallely Ortiz Jiménez	0.06%	00:02:53	2

Informe General Campaña Concejalías a los Ayuntamientos

Del 04 de mayo al 02 de junio de 2021

VALORACIÓN DE LA INFORMACIÓN POR ACTORES POLÍTICOS

VALORACIÓN	ACTOR POLÍTICO	PORCENTAJE	TIEMPO	PIEZAS DE MONITOREO
	Noé Pérez Martínez	0.01%	00:00:36	1
	Noé Ramírez Chávez	0.01%	00:00:32	1
	Octavio Guillermo Pineda Oettler	0.12%	00:05:29	4
	Pedro Enríquez Martínez	0.47%	00:21:34	9
	Pedro Santiago Valle	0.15%	00:06:48	1
	Ranulfo Hernández Pina	0.34%	00:15:28	5
	Raúl Castellanos Hernández	0.03%	00:01:36	5
	Raymundo Carmona Laredo	0.86%	00:39:09	14
	Raymundo Rivera Hernández	0.01%	00:00:18	1
	Remedios Molina Cisneros	0.01%	00:00:31	1
	Rey David Hernández Villagrana	0.02%	00:00:58	3
	Ricardo Leyva López	0.04%	00:02:01	7
	Rita Lorena Ramírez Martínez	0.19%	00:08:41	7
	Rodolfo León Aragón	0.17%	00:07:38	2
	Rodrigo Santiago Palma	0.20%	00:09:12	1
	Saymi Adriana Pineda Velasco	0.68%	00:30:59	13
	Sebastián López López	0.03%	00:01:28	3
	Sebastián Ramírez Puga Valencia	0.01%	00:00:19	1
	Tania López López	0.35%	00:16:07	13
	Víctor Cruz Vásquez	0.32%	00:14:31	5
	Víctor Manuel García Najera	0.14%	00:06:21	4
	Victoria Feria Coronel	1.08%	00:49:24	25
	Vilma Martínez Cortés	0.69%	00:31:47	22
	Walter García Tercero	0.09%	00:04:15	2
	Wendolín Llanos López	0.59%	00:27:12	13
	Yolanda Castellanos Lara	0.02%	00:01:04	1
	Yolanda Santos Montaña	0.06%	00:02:43	5
Total No adjetivada		42.02%	32:02:58	869

Informe General Campaña Concejalías a los Ayuntamientos

Del 04 de mayo al 02 de junio de 2021

VALORACIÓN DE LA INFORMACIÓN POR ACTORES POLÍTICOS

VALORACIÓN	ACTOR POLÍTICO	PORCENTAJE	TIEMPO	PIEZAS DE MONITOREO
Positiva	Abdías Nava Pacheco	0.05%	00:02:23	3
	Abimelec López López	0.04%	00:02:00	1
	Amando Bohórquez Rodríguez	0.06%	00:02:35	3
	Ángel Desgarenes Pacheco	0.46%	00:21:00	5
	Arcelia López Hernández	0.32%	00:14:34	6
	Asunción Ramírez Pérez	0.17%	00:07:39	2
	Benjamín Robles Pacheco	0.27%	00:12:28	2
	Carlos Aragón Alcántara	0.72%	00:32:55	5
	Casiano Luis Mejía	0.20%	00:09:00	1
	César Antonio Betanzos Sánchez	0.06%	00:02:44	1
	César Chávez García	0.15%	00:07:00	1
	César Ruíz Gutiérrez	0.37%	00:16:46	5
	Consuelo Zamudio González	0.12%	00:05:18	1
	Cornelio Parra Montor	0.39%	00:18:00	3
	Dalila Gabriel Ojeda	0.08%	00:03:32	1
	Dante Montaña Montero	0.21%	00:09:37	3
	Darío Pacheco Venegas	0.72%	00:33:06	10
	Efraín García Castellanos	0.00%	00:00:12	1
	Elideth López Cedillo	0.02%	00:00:50	1
	Emilio Montero Pérez	0.11%	00:05:00	1
	Fátima Guadalupe Santiago Mata	0.04%	00:01:46	1
	Federico Salinas Martínez	0.22%	00:09:57	3
	Felipe Emanuel Domínguez Sarmiento	0.64%	00:29:05	6
	Francisco Martínez Neri	4.49%	03:25:17	31
	Gabriel Eutiquio Cerón Silva	0.03%	00:01:29	2
	Gabriela Adriana Díaz Pérez	0.34%	00:15:45	3
	Gaspar Raymundo León Méndez Pacheco	0.11%	00:05:13	3
	Gerardina Valeriano Blas	0.03%	00:01:33	1
	Gerardo Alejandro Murillo González	0.47%	00:21:42	5

Informe General Campaña Concejalías a los Ayuntamientos

Del 04 de mayo al 02 de junio de 2021

VALORACIÓN DE LA INFORMACIÓN POR ACTORES POLÍTICOS

VALORACIÓN	ACTOR POLÍTICO	PORCENTAJE	TIEMPO	PIEZAS DE MONITOREO
	German Simancas Bautista	0.37%	00:16:45	4
	Gregorio Castañeda Solís	0.01%	00:00:34	1
	Héctor Javier Chávez Rosales	1.41%	01:04:20	9
	Héctor Pineda Santiago	0.41%	00:18:42	1
	Hilda Graciela Pérez Luis	3.30%	02:30:56	22
	Horacio Orozco Ortiz	0.73%	00:33:35	10
	Hugo Castrejón Martínez	0.97%	00:44:23	10
	Inocente Castellanos Alejos	0.14%	00:06:22	1
	Irineo Molina Espinoza	0.91%	00:41:31	9
	Ismael González Galindo	0.96%	00:43:43	3
	Iván Montes Jiménez	0.44%	00:19:56	3
	Jacinto Marrubiano López Morales	0.19%	00:08:50	6
	Javier Cruz Jiménez	0.06%	00:02:40	2
	Javier Martínez Ricárdez	0.08%	00:03:45	1
	Javier Villacaña Jiménez	5.52%	04:12:24	43
	Jennifer Martínez Mundo	0.02%	00:00:50	1
	Jesús Armando Torres Cruz	0.02%	00:00:51	1
	Jesús Reyes Jiménez	0.95%	00:43:30	10
	Jesús Ruiz Olmedo	3.64%	02:46:47	21
	Joel Iván Martínez Reyes	0.02%	00:00:44	1
	Jorge Antonio Illescas Delgado	1.10%	00:50:08	15
	José Hernández Cárdenas	1.00%	00:45:59	6
	José Luis Maldonado Pineda	0.13%	00:05:50	1
	José María Luna Salas	0.06%	00:02:52	2
	Juan Aurelio López Méndez	0.18%	00:08:12	6
	Juan Carlos García Márquez	0.50%	00:23:01	3
	Juanita Arcelia Cruz Cruz	1.18%	00:54:05	5
	Julio Antonio Sosa	0.78%	00:35:39	6
	Karina Gutiérrez	0.12%	00:05:40	1

Informe General Campaña Concejalías a los Ayuntamientos

Del 04 de mayo al 02 de junio de 2021

VALORACIÓN DE LA INFORMACIÓN POR ACTORES POLÍTICOS

VALORACIÓN	ACTOR POLÍTICO	PORCENTAJE	TIEMPO	PIEZAS DE MONITOREO
	Laureano Ambrosio Ruiz	0.16%	00:07:13	1
	Leticia Cruz Regino	1.23%	00:56:30	8
	Leticia Sibaja Mendoza	0.21%	00:09:36	1
	Loxicha Gabriel Montenegro	0.12%	00:05:35	1
	Luis Armando Olivera López	0.13%	00:05:55	1
	Luis de León Martínez Sánchez	1.26%	00:57:39	6
	Luis Framer	0.01%	00:00:18	1
	Luis Rey López Martínez	0.17%	00:07:42	2
	Luz María Gutiérrez José	0.04%	00:01:46	1
	Luz María Loyola Hernández	0.05%	00:02:30	1
	Manuel Andrés García Díaz	0.23%	00:10:41	2
	Manuel Rafael León Sánchez	0.12%	00:05:20	1
	Marco Antonio Velázquez Ramírez	0.24%	00:10:54	2
	Margarita Cristal Flores Salazar	0.09%	00:04:10	3
	María Alejandra Crespo Barragán	0.02%	00:00:59	2
	María Luisa Vallejo García	0.57%	00:25:58	7
	Martín García Hernández	0.00%	00:00:12	1
	Miguel de Jesús Pérez Vásquez	1.01%	00:46:00	2
	Nallely Ortiz Jiménez	0.98%	00:45:03	6
	Noé Pérez Martínez	0.58%	00:26:24	3
	Noé Ramírez Chávez	0.79%	00:36:05	7
	Ranulfo Hernández Pina	0.36%	00:16:39	5
	Raúl Castellanos Hernández	0.87%	00:39:36	5
	Raymundo Carmona Laredo	0.59%	00:27:06	9
	Remedios Molina Cisneros	0.17%	00:08:00	1
	Rey David Hernández Villagrana	1.14%	00:52:14	8
	Ricardo Leyva López	0.12%	00:05:28	1
	Rita Lorena Ramírez Martínez	0.10%	00:04:38	3
	Rodolfo León Aragón	0.15%	00:06:44	5



Informe General Campaña Concejalías a los Ayuntamientos

Del 04 de mayo al 02 de junio de 2021

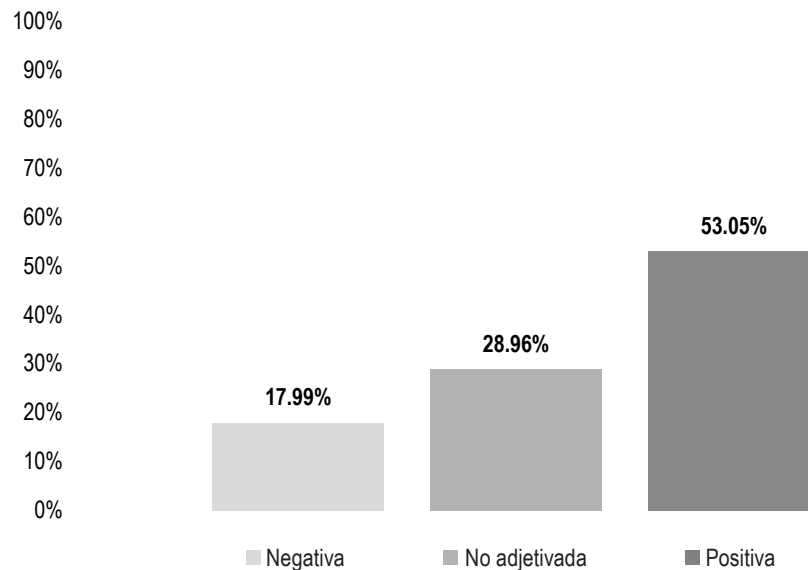
VALORACIÓN DE LA INFORMACIÓN POR ACTORES POLÍTICOS

VALORACIÓN	ACTOR POLÍTICO	PORCENTAJE	TIEMPO	PIEZAS DE MONITOREO
	Saymi Adriana Pineda Velasco	0.52%	00:23:39	6
	Sebastián López López	0.06%	00:02:56	1
	Serafina Esteba Regules	0.01%	00:00:19	1
	Víctor Cruz Vásquez	0.76%	00:34:57	10
	Víctor Emilio Baltazar Aquino	0.77%	00:35:09	6
	Víctor Manuel García Najera	0.20%	00:09:04	5
	Victoria Feria Coronel	0.36%	00:16:26	3
	Vilma Martínez Cortés	0.22%	00:10:02	3
	Wendolín Llanos López	0.04%	00:01:40	1
	Xochitl Karina Piche Ruiz	0.12%	00:05:19	1
Total Positiva		50.64%	38:37:26	448
TOTAL GENERAL		100%	76:16:21	1,435

Informe General Campaña Concejalías a los Ayuntamientos

Del 04 de mayo al 02 de junio de 2021

VALORACIÓN DE LA INFORMACIÓN POR ACTORES POLÍTICOS



El tiempo total en espacios noticiosos de televisión dedicado a actores políticos fue de **1 hora, 58 minutos, 37 segundos**, de los cuales:

1 hora, 2 minutos, 56 segundos corresponden a la valoración de la información **Positiva**; 34 minutos, 21 segundos a **No adjetivada**; y 21 minutos, 20 segundos a **Negativa**.

Se registraron 50 menciones, de las cuales:

30 corresponden a la valoración de la información **No adjetivada**; 11 a **Positiva**; y 9 a **Negativa**.

Lizbeth Victoria Huerta fue la política que registró **más tiempo y menciones** en espacios noticiosos de **televisión**, en la valoración de la información **Negativa**, con 13 minutos, 22 segundos y 5 menciones.

En este periodo la información negativa que se registró sobre Lizbeth Victoria Huerta, candidata a la concejalía de Asunción Nochixtlán, es en relación a su detención por su probable responsabilidad en la desaparición de una activista México-inglesa, hecho que dieron cobertura distintos medios de comunicación.

Informe General Campaña Concejalías a los Ayuntamientos

Del 04 de mayo al 02 de junio de 2021

VALORACIÓN DE LA INFORMACIÓN POR ACTORES POLÍTICOS

VALORACIÓN	ACTOR POLÍTICO	PORCENTAJE	TIEMPO	PIEZAS DE MONITOREO
Negativa	Arcelia López Hernández	0.60%	00:00:43	1
	Heriberto Varela Colmenares	3.27%	00:03:53	1
	Hugo Castrejón Martínez	1.42%	00:01:41	1
	Lizbeth Victoria Huerta	11.27%	00:13:22	5
	Vilma Martínez Cortés	1.42%	00:01:41	1
Total Negativa		17.99%	00:21:20	9
No adjetivada	Diego Moisés Pérez de la Cruz	0.60%	00:00:43	1
	Francisco Martínez Neri	1.69%	00:02:00	3
	Héctor Javier Chávez Rosales	0.28%	00:00:20	1
	Hilda Graciela Pérez Luis	1.31%	00:01:33	3
	Hugo Jairo Hernández Sánchez	4.85%	00:05:45	3
	Javier Villacaña Jiménez	3.93%	00:04:40	4
	Jesús Ruiz Olmedo	1.31%	00:01:33	3
	Lizbeth Victoria Huerta	3.33%	00:03:57	2
	Manuel Guzmán García	0.28%	00:00:20	1
	María Luisa Vallejo García	0.56%	00:00:40	1
	Pedro Enriquez Martínez	7.32%	00:08:41	3
	Raúl Castellanos Hernández	0.28%	00:00:20	1
	Rey David Hernández Villagrana	0.28%	00:00:20	1
	Ricardo Leyva López	0.84%	00:01:00	2
	Tania López López	2.09%	00:02:29	1
	Total No adjetivada		28.96%	00:34:21
Positiva	César Chávez García	4.89%	00:05:48	1
	Cynthia Leticia Sánchez Ramos	7.64%	00:09:04	1
	Francisco Martínez Neri	4.59%	00:05:27	1
	Héctor Javier Chávez Rosales	4.37%	00:05:11	1
	Hilda Graciela Pérez Luis	4.72%	00:05:36	1
	Inocente Castellanos Alejos	3.98%	00:04:43	1
	Isidro César Figueroa Jiménez	4.64%	00:05:30	1

Informe General Campaña Concejalías a los Ayuntamientos

Del 04 de mayo al 02 de junio de 2021

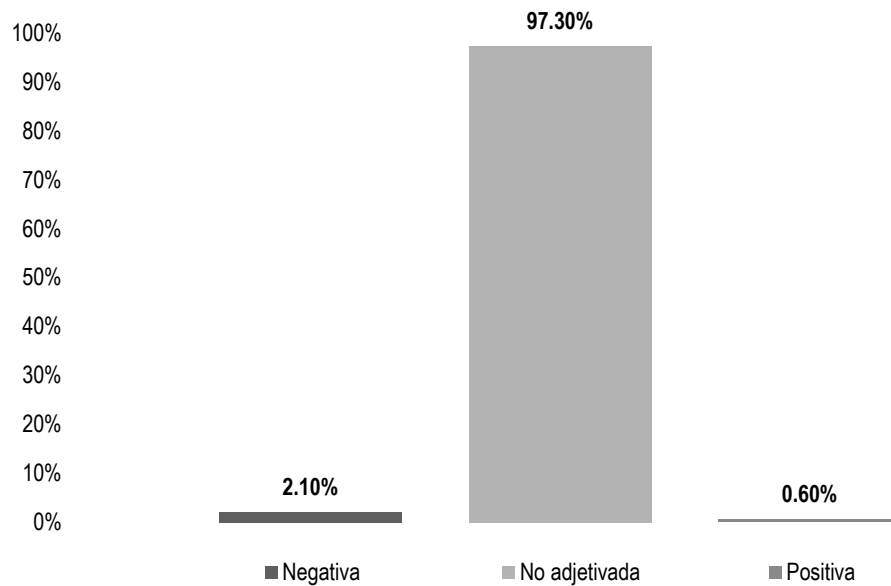
VALORACIÓN DE LA INFORMACIÓN POR ACTORES POLÍTICOS

VALORACIÓN	ACTOR POLÍTICO	PORCENTAJE	TIEMPO	PIEZAS DE MONITOREO
	Iván Froylan López Vásquez	4.33%	00:05:08	1
	Raúl Castellanos Hernández	4.55%	00:05:24	1
	Ricardo Leyva López	4.61%	00:05:28	1
	Tomás Basaldú Gutiérrez	4.74%	00:05:37	1
Total Positiva		53.05%	01:02:56	11
TOTAL GENERAL		100%	01:58:37	50

Informe General Campaña Concejalías a los Ayuntamientos

Del 04 de mayo al 02 de junio de 2021

VALORACIÓN DE LA INFORMACIÓN POR ACTORES POLÍTICOS



El número total de menciones en portales de noticias por internet dedicado a actores políticos fue de **3,149**, de las cuales:

3,064 corresponden a la valoración de la información **No adjetivada**; 66 a **Negativa**; y 19 a **Positiva**.

Javier Villacaña Jiménez fue el político que registró **más menciones** en portales de noticias por **internet** en la valoración de la información **No adjetivada**, con un total de 1,062.

Informe General Campaña Concejalías a los Ayuntamientos

Del 04 de mayo al 02 de junio de 2021

VALORACIÓN DE LA INFORMACIÓN POR ACTORES POLÍTICOS

VALORACIÓN	ACTOR POLÍTICO	PORCENTAJE	PIEZAS DE MONITOREO
Negativa	Dante Montaña Montero	0.13%	4
	Emilio Montero Pérez	0.03%	1
	Francisco Martínez Neri	0.60%	19
	Gerardina Valeriano Blas	0.03%	1
	German Simancas Bautista	0.03%	1
	Hilda Graciela Pérez Luis	0.03%	1
	Hugo Castrejón Martínez	0.25%	8
	Javier Villacaña Jiménez	0.10%	3
	Jesús Ruiz Olmedo	0.03%	1
	Joel Iván Martínez Reyes	0.13%	4
	Juan Carlos Atecas Altamirano	0.06%	2
	Juan Carlos García Márquez	0.19%	6
	Leticia Cruz Regino	0.19%	6
	Luis Armando Olivera López	0.06%	2
	Saymi Adriana Pineda Velasco	0.03%	1
	Tania López López	0.03%	1
	Victor Hugo Robles Silva	0.03%	1
	Víctor Manuel García Najera	0.03%	1
	Vilma Martínez Cortés	0.03%	1
	Yolanda Santos Montaña	0.06%	2
Total Negativa		2.10%	66
No adjetivada	Adrián Pérez Rojas	0.54%	17
	Adriana Risueño Matías	0.03%	1
	Alejandro Bartolomé Aguilar Mendoza	0.51%	16
	Alondra Barrón Martínez	0.03%	1
	Amando Bohórquez Rodríguez	0.10%	3
	Antonio Meraz Concha	0.19%	6
	Arcelia López Hernández	0.22%	7
	Areli Ramírez López	0.22%	7

Informe General Campaña Concejalías a los Ayuntamientos

Del 04 de mayo al 02 de junio de 2021

VALORACIÓN DE LA INFORMACIÓN POR ACTORES POLÍTICOS

VALORACIÓN	ACTOR POLÍTICO	PORCENTAJE	PIEZAS DE MONITOREO
	Ave María Leyva López	0.03%	1
	Axell Ortiz Aguilar	0.03%	1
	Carlos Armando Díaz Jiménez	0.10%	3
	Carlos Rigoberto Chacón Pérez	0.70%	22
	Cecilia Rivas Márquez	0.06%	2
	Celia Mendoza Reyes	0.06%	2
	César González Alderete	0.03%	1
	César Ruíz Gutiérrez	0.06%	2
	Christian Baruch Castellanos Rodríguez	0.10%	3
	Concepción Ibáñez Contreras	0.06%	2
	Cornelio Parra Montor	0.16%	5
	Cuahtémoc Iturrigaray Cosijoeza	0.03%	1
	Dante Montaña Montero	2.38%	75
	Darío Pacheco Venegas	0.25%	8
	David García Martínez	0.13%	4
	Diego Moisés Pérez de la Cruz	0.03%	1
	Doneth Alberto Montaña Montero	0.16%	5
	Edgar Agustín Alejandro Rivera	0.03%	1
	Eduardo Aguilar Martínez	0.03%	1
	Eduardo Ángel Navarro	0.22%	7
	Eduardo Esteva Hernandez	0.16%	5
	Edy Caballero López	0.35%	11
	Efraín Bautista García	0.03%	1
	Efrén García García	0.03%	1
	Elsa Pérez Sánchez	0.16%	5
	Emilio Montero Pérez	0.98%	31
	Enrique Antonio Jiménez	0.06%	2
	Ernesto Vargas López	0.13%	4
	Esaú López Quero	0.13%	4

Informe General Campaña Concejalías a los Ayuntamientos

Del 04 de mayo al 02 de junio de 2021

VALORACIÓN DE LA INFORMACIÓN POR ACTORES POLÍTICOS

VALORACIÓN	ACTOR POLÍTICO	PORCENTAJE	PIEZAS DE MONITOREO
	Eustorgio Viloría Santiago	0.03%	1
	Felipe Emanuel Domínguez Sarmiento	0.03%	1
	Felipe Reyes Álvarez	0.13%	4
	Fernando Aragón Monjaraz	0.06%	2
	Francisco Martínez Neri	9.97%	314
	Francisco Ovannel Flores Rey	0.03%	1
	Fredy Trinidad Acevedo	0.22%	7
	Gabriel Eutiquio Cerón Silva	0.16%	5
	Gabriela Adriana Díaz Pérez	0.13%	4
	Gaspar Raymundo León Méndez Pacheco	0.03%	1
	Gerardina Valeriano Blas	0.06%	2
	German Simancas Bautista	0.13%	4
	Gilberto Romo Aguilar	0.03%	1
	Giovana Anahí Moreno Reyes	0.03%	1
	Gloria Sánchez López	0.16%	5
	Gregorio Castañeda Solís	0.03%	1
	Héctor Javier Chávez Rosales	0.83%	26
	Héctor Pérez Peña	0.10%	3
	Héctor Pineda Santiago	0.70%	22
	Héctor Sánchez Almorán	0.03%	1
	Hilda Graciela Pérez Luis	3.11%	98
	Horacio Orozco Ortiz	0.57%	18
	Hugo Castrejón Martínez	0.38%	12
	Hugo Jairo Hernández Sánchez	0.98%	31
	Humberta Marcelo Vásquez	0.16%	5
	Inocente Castellanos Alejos	0.22%	7
	Irineo Molina Espinoza	0.64%	20
	Irving Zabig Illescas	0.06%	2
	Isaías Noé Cruz Ramos	0.13%	4

Informe General Campaña Concejalías a los Ayuntamientos

Del 04 de mayo al 02 de junio de 2021

VALORACIÓN DE LA INFORMACIÓN POR ACTORES POLÍTICOS

VALORACIÓN	ACTOR POLÍTICO	PORCENTAJE	PIEZAS DE MONITOREO
	Iván Froylan López Vásquez	0.03%	1
	Ivón Hernández	0.03%	1
	Jacsiel Cruz Pérez	0.10%	3
	Jaime Martínez López	0.03%	1
	Janet López Ramírez	0.03%	1
	Javier Moreno Colmenares	0.16%	5
	Javier Vásquez Ortiz	0.03%	1
	Javier Villacaña Jiménez	33.72%	1,062
	Jazmín Janet Martínez Juárez	0.10%	3
	Jesuhandy Conde Gómez	0.03%	1
	Jesús García Velásquez	0.03%	1
	Jesús Ortega Marín	0.03%	1
	Jesús Ruiz Olmedo	9.50%	299
	Joel Alberto Luis Velázquez	0.03%	1
	Jorge Antonio Illescas Delgado	0.67%	21
	Jorge Florentino López López	0.10%	3
	José Antonio Marin López	0.13%	4
	José Guadalupe Barbosa Barragán	0.03%	1
	José Guadalupe Vera	0.06%	2
	José Luis Salvador Martínez	0.03%	1
	Juan Aurelio López Méndez	0.51%	16
	Juan Carlos Atecas Altamirano	0.60%	19
	Juan Carlos García Márquez	1.11%	35
	Juan Fernando Nava López	0.03%	1
	Juan José González Juárez	0.03%	1
	Juan Rebolgar Pérez	0.10%	3
	Juana Rosa Vásquez Alcántara	0.03%	1
	Juanita Arcelia Cruz Cruz	0.70%	22
	Julio Cesar Castellanos Fernández	0.03%	1

Informe General Campaña Concejalías a los Ayuntamientos

Del 04 de mayo al 02 de junio de 2021

VALORACIÓN DE LA INFORMACIÓN POR ACTORES POLÍTICOS

VALORACIÓN	ACTOR POLÍTICO	PORCENTAJE	PIEZAS DE MONITOREO
	Juvenal Aguilar Martínez	0.13%	4
	Karla Indira Mingo Weber	0.16%	5
	Leonardo Díaz Jiménez	0.03%	1
	Leticia Bautista Sánchez	0.64%	20
	Leticia Cruz Regino	0.10%	3
	Leyre Irlanda Ramírez Bautista	0.16%	5
	Lilia Edith González Pérez	0.06%	2
	Liudmila Oropeza Fuentes	0.03%	1
	Livia Hernández García	0.03%	1
	Lizbeth Victoria Huerta	0.44%	14
	Luis Alfonso Martínez Ruiz	0.35%	11
	Luis Armando Olivera López	0.03%	1
	Luis de León Martínez Sánchez	1.52%	48
	Luis Francisco Martínez Aquino	0.13%	4
	Luz María Gutiérrez José	0.16%	5
	Manuel Guzmán García	0.48%	15
	Marcelo Santos Meneses	0.03%	1
	Margarita Cristal Flores Salazar	0.10%	3
	María Alejandra Crespo Barragán	0.03%	1
	María Fernanda Barbosa Sosa	0.03%	1
	María Luisa Vallejo García	0.64%	20
	Mariana Nassar Piñeyro	0.76%	24
	Maricruz Márquez Ávila	0.06%	2
	Martín García Hernández	0.03%	1
	Mayra Herrera Saynes	0.13%	4
	Miguel Carrera Cerqueda	0.03%	1
	Miriam Berenice Martínez García	0.06%	2
	Nallely Ortiz Jiménez	0.95%	30
	Nance Julieta Pérez Colmenares	0.06%	2

Informe General Campaña Concejalías a los Ayuntamientos

Del 04 de mayo al 02 de junio de 2021

VALORACIÓN DE LA INFORMACIÓN POR ACTORES POLÍTICOS

VALORACIÓN	ACTOR POLÍTICO	PORCENTAJE	PIEZAS DE MONITOREO
	Noé Pérez Martínez	0.60%	19
	Noé Ramírez Chávez	1.02%	32
	Noel Hernández Mendoza	0.10%	3
	Paulina Arredondo Méndez	0.10%	3
	Pedro Enríquez Martínez	0.13%	4
	Raquel Castillo	0.06%	2
	Raúl Castellanos Hernández	2.86%	90
	Raymundo Carmona Laredo	0.16%	5
	Raymundo Rivera Hernández	0.44%	14
	Reinier Pérez Lavariega	0.03%	1
	Rey David Hernández Villagrana	0.70%	22
	Ricardo Leyva López	0.57%	18
	Rita Lorena Ramírez Martínez	0.76%	24
	Rodolfo León Aragón	0.38%	12
	Romeo Montenegro Pérez	0.03%	1
	Saraí Peñaloza López	0.03%	1
	Silvia Portillo	0.10%	3
	Tania López López	2.48%	78
	Timoteo Vásquez Cruz	0.03%	1
	Tomás Basaldú Gutiérrez	0.03%	1
	Verónica Castro Montesinos	0.19%	6
	Víctor Manuel García Najera	0.76%	24
	Víctor Omar Núñez Ordaz	0.06%	2
	Víctor Raúl Hernández López	0.03%	1
	Vilma Martínez Cortés	0.95%	30
	Wendolín Llanos López	0.70%	22
	Yolanda Santos Montaña	0.83%	26
	Yuridia Toledo Piñón	0.10%	3
Total No adjetivada		97.30%	3,064

Informe General Campaña Concejalías a los Ayuntamientos

Del 04 de mayo al 02 de junio de 2021

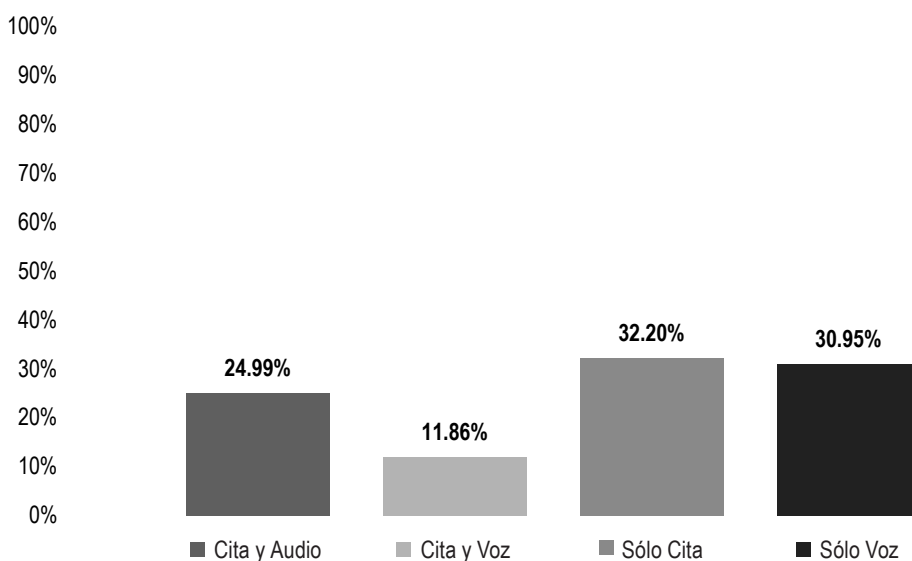
VALORACIÓN DE LA INFORMACIÓN POR ACTORES POLÍTICOS

VALORACIÓN	ACTOR POLÍTICO	PORCENTAJE	PIEZAS DE MONITOREO
Positiva	Edy Caballero López	0.03%	1
	Hilda Graciela Pérez Luis	0.03%	1
	Javier Villacaña Jiménez	0.03%	1
	Jazmín Janet Martínez Juárez	0.03%	1
	Jesús García Velásquez	0.03%	1
	Jesús Ruiz Olmedo	0.22%	7
	Jorge Antonio Illescas Delgado	0.03%	1
	Juan Carlos García Márquez	0.06%	2
	María Luisa Vallejo García	0.03%	1
	Raymundo Rivera Hernández	0.03%	1
	Tania López López	0.03%	1
	Víctor Manuel García Najera	0.03%	1
Total Positiva		0.60%	19
TOTAL GENERAL		100%	3,149

Informe General Campaña Concejalías a los Ayuntamientos

Del 04 de mayo al 02 de junio de 2021

RECURSOS TÉCNICOS POR PARTIDOS POLÍTICOS, COALICIONES Y CANDIDATURAS COMUNES O INDEPENDIENTES



El tiempo total en espacios noticiosos de radio dedicado a partidos políticos, coaliciones y candidaturas comunes o independientes fue de **4 horas, 19 minutos, 20 segundos**, de los cuales:

1 hora, 23 minutos, 30 segundos corresponden al recurso técnico **Sólo Cita**; 1 hora, 20 minutos, 15 segundos a **Sólo Voz**; 1 hora, 4 minutos, 49 segundos a **Cita y Audio**; 30 minutos, 46 segundos a **Cita y Voz**.

Se registraron un total de **173** menciones, de las cuales:

90 corresponden al recurso técnico **Sólo Cita**; 55 a **Cita y Audio**; 18 a **Sólo Voz**; y 10 a **Cita y Voz**.

El **PRI** fue el partido político que registró **más tiempo** en espacios noticiosos de **radio**, en el recurso técnico **Sólo Voz**, con 46 minutos, 15 segundos.

MORENA fue el partido político que registró **más menciones** en espacios noticiosos de **radio**, en el recurso técnico **Sólo Cita**, con un total de 29.

Informe General Campaña Concejalías a los Ayuntamientos

Del 04 de mayo al 02 de junio de 2021

RECURSOS TÉCNICOS POR PARTIDOS POLÍTICOS, COALICIONES Y CANDIDATURAS COMUNES O INDEPENDIENTES

RECURSO	PARTIDO POLÍTICO	PORCENTAJE	TIEMPO	PIEZAS DE MONITOREO
Cita y Audio	COALICIÓN PRI, PAN, PRD	1.40%	00:03:38	3
	FUERZA POR MÉXICO	3.68%	00:09:32	6
	MC	0.92%	00:02:23	3
	MORENA	3.42%	00:08:52	7
	PAN	2.71%	00:07:02	5
	PES	0.19%	00:00:30	1
	PNAO	0.19%	00:00:30	1
	PRD	1.65%	00:04:17	5
	PRI	5.21%	00:13:31	11
	PT	1.41%	00:03:40	5
	PUP	0.73%	00:01:53	3
	PVEM	0.19%	00:00:30	1
	RSP	3.28%	00:08:31	4
	Total Cita y Audio		24.99%	01:04:49
Cita y Voz	COALICIÓN PRI, PAN, PRD	0.66%	00:01:42	1
	MORENA	1.88%	00:04:53	2
	PRD	4.18%	00:10:51	2
	PRI	5.14%	00:13:20	5
Total Cita y Voz		11.86%	00:30:46	10
Sólo Cita	COALICIÓN PRI, PAN, PRD	7.20%	00:18:40	12
	FUERZA POR MÉXICO	0.96%	00:02:30	5
	INDEPENDIENTE	1.45%	00:03:46	2
	MC	0.16%	00:00:25	1
	MORENA	10.48%	00:27:10	29
	PAN	0.57%	00:01:29	3
	PES	0.03%	00:00:05	1
	PNAO	1.52%	00:03:56	4
	PRD	0.35%	00:00:55	2



Informe General Campaña Concejalías a los Ayuntamientos

Del 04 de mayo al 02 de junio de 2021

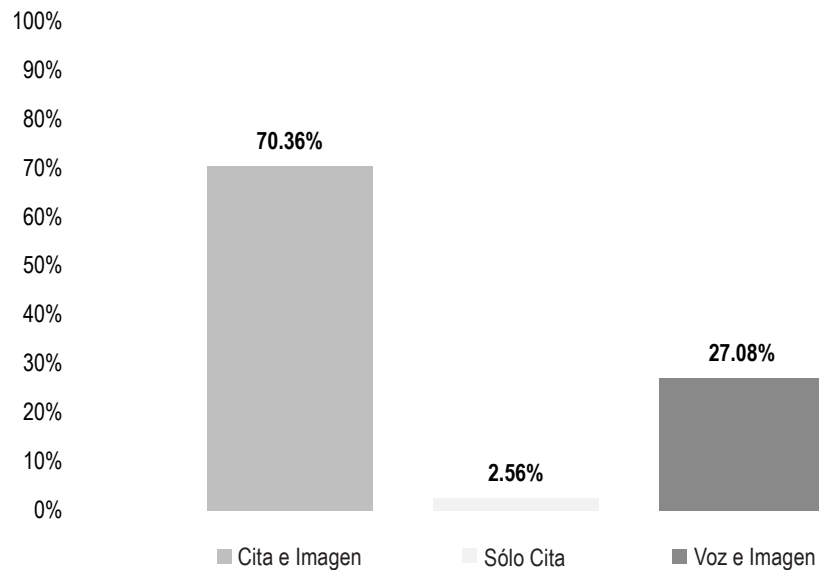
RECURSOS TÉCNICOS POR PARTIDOS POLÍTICOS, COALICIONES Y CANDIDATURAS COMUNES O INDEPENDIENTES

RECURSO	PARTIDO POLÍTICO	PORCENTAJE	TIEMPO	PIEZAS DE MONITOREO
	PRI	5.31%	00:13:47	9
	PT	1.70%	00:04:24	8
	PUP	1.72%	00:04:28	8
	PVEM	0.27%	00:00:42	5
	RSP	0.47%	00:01:13	1
Total Sólo Cita		32.20%	01:23:30	90
Sólo Voz	COALICIÓN PRI, PAN, PRD	4.12%	00:10:41	2
	MC	2.31%	00:06:00	1
	MORENA	4.33%	00:11:13	3
	PRI	17.83%	00:46:15	10
	PT	2.35%	00:06:06	2
Total Sólo Voz		30.95%	01:20:15	18
TOTAL GENERAL		100%	04:19:20	173

Informe General Campaña Concejalías a los Ayuntamientos

Del 04 de mayo al 02 de junio de 2021

RECURSOS TÉCNICOS POR PARTIDOS POLÍTICOS, COALICIONES Y CANDIDATURAS COMUNES O INDEPENDIENTES



El tiempo total en espacios noticiosos de televisión dedicado a partidos políticos, coaliciones y candidaturas comunes o independientes fue de **10 minutos, 24 segundos**, de los cuales:

7 minutos, 19 segundos corresponden al recurso técnico **Cita e Imagen**; 2 minutos, 49 segundos a **Voz e Imagen**; y 16 segundos a **Sólo Cita**.

Se registraron 12 menciones, de las cuales:

9 corresponden al recurso técnico **Cita e Imagen**; 2 a **Sólo Cita**; y 1 a **Voz e Imagen**.

MORENA fue el partido político que registró **más tiempo** en espacios noticiosos de **televisión** en el recurso técnico **Voz e Imagen** con 2 minutos, 49 segundos.

Informe General Campaña Concejalías a los Ayuntamientos

Del 04 de mayo al 02 de junio de 2021

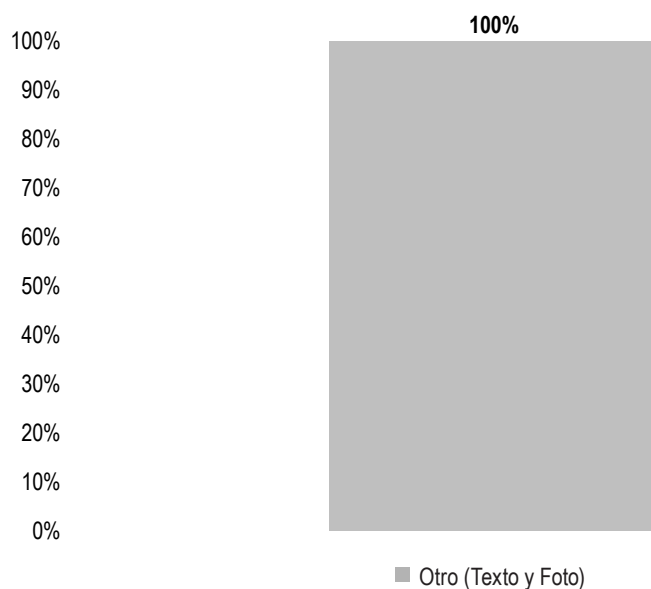
**RECURSOS TÉCNICOS POR PARTIDOS POLÍTICOS, COALICIONES
Y CANDIDATURAS COMUNES O INDEPENDIENTES**

RECURSO	PARTIDO POLÍTICO	PORCENTAJE	TIEMPO	PIEZAS DE MONITOREO
Cita e Imagen	FUERZA POR MÉXICO	14.42%	00:01:30	1
	MC	7.53%	00:00:47	1
	MORENA	7.53%	00:00:47	1
	PAN	7.53%	00:00:47	1
	PRD	6.09%	00:00:38	1
	PRI	6.09%	00:00:38	1
	PT	7.53%	00:00:47	1
	PUP	6.09%	00:00:38	1
	RSP	7.53%	00:00:47	1
Total Cita e Imagen		70.36%	00:07:19	9
Sólo Cita	FUERZA POR MÉXICO	1.28%	00:00:08	1
	PVEM	1.28%	00:00:08	1
Total Sólo Cita		2.56%	00:00:16	2
Voz e Imagen	MORENA	27.08%	00:02:49	1
Total Voz e Imagen		27.08%	00:02:49	1
TOTAL GENERAL		100%	00:10:24	12

Informe General Campaña Concejalías a los Ayuntamientos

Del 04 de mayo al 02 de junio de 2021

RECURSOS TÉCNICOS POR PARTIDOS POLÍTICOS, COALICIONES Y CANDIDATURAS COMUNES O INDEPENDIENTES



El número total de menciones en portales de noticias por internet dedicado a partidos políticos, coaliciones y candidaturas comunes o independientes fue de **188**, las cuales corresponden en su totalidad al recurso técnico **Otro: Texto y/o Foto**.

FXM fue el partido político que registró **más menciones** en portales de noticias por **internet** en el recurso técnico **Otro (Texto y/o Foto)**, con un total de 37.

Informe General Campaña Concejalías a los Ayuntamientos

Del 04 de mayo al 02 de junio de 2021

RECURSOS TÉCNICOS POR PARTIDOS POLÍTICOS, COALICIONES Y CANDIDATURAS COMUNES O INDEPENDIENTES

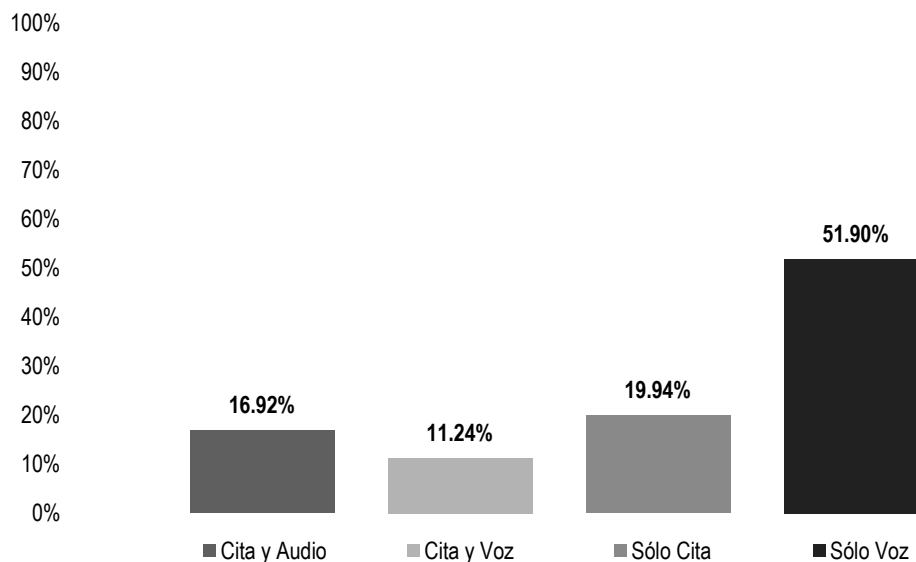
RECURSO	PARTIDO POLÍTICO	PORCENTAJE	PIEZAS DE MONITOREO
Otro (Texto y Foto)	CANDIDATURA COMÚN PVEM - PT	1.06%	2
	COALICIÓN PRI, PAN, PRD	15.43%	29
	FUERZA POR MÉXICO	19.68%	37
	MC	0.53%	1
	MORENA	18.09%	34
	PAN	2.66%	5
	PES	2.13%	4
	PNAO	13.83%	26
	PRD	2.13%	4
	PRI	1.60%	3
	PT	5.85%	11
	PUP	1.06%	2
	PVEM	13.83%	26
	RSP	2.13%	4
	Total Otro (Texto y Foto)		100%
TOTAL GENERAL		100%	188



Informe General Campaña Concejalías a los Ayuntamientos

Del 04 de mayo al 02 de junio de 2021

RECURSOS TÉCNICOS POR ACTORES POLÍTICOS



El tiempo total en espacios noticiosos de radio dedicado a actores políticos fue de **76 horas, 16 minutos, 21 segundos**, de los cuales:

39 horas, 35 minutos, 4 segundos corresponden al recurso técnico **Sólo Voz**; 15 horas, 12 minutos, 34 segundos a **Sólo Cita**; 12 horas, 54 minutos, 30 segundos a **Cita y Audio**; y 8 horas, 34 minutos, 13 segundos a **Cita y Voz**.

Se registraron **1,435** menciones de las cuales:

694 corresponden al recurso técnico **Sólo Cita**; 335 a **Sólo Voz**; 274 a **Cita y Audio**; y 132 a **Cita y Voz**.

Javier Villacaña Jiménez fue el político que registró **más tiempo** en espacios noticiosos de **radio**, en el recurso técnico **Sólo Voz** con 4 horas, 13 minutos, 26 segundos.

Lizbeth Victoria Huerta fue la política que registró **más menciones** en espacios noticiosos de **radio**, en el recurso técnico **Sólo Cita**, con un total de 58.

Informe General Campaña Concejalías a los Ayuntamientos

Del 04 de mayo al 02 de junio de 2021

RECURSOS TÉCNICOS POR ACTORES POLÍTICOS

RECURSO	ACTOR POLÍTICO	PORCENTAJE	TIEMPO	PIEZAS DE MONITOREO
Cita y Audio	Abdías Nava Pacheco	0.08%	00:03:51	4
	Abimelec López López	0.03%	00:01:24	1
	Amando Bohórquez Rodríguez	0.10%	00:04:43	6
	Ángel Desgarenes Pacheco	0.12%	00:05:21	2
	Arcelia López Hernández	0.36%	00:16:15	5
	Arsenio Lorenzo Mejía García	0.05%	00:02:15	2
	Benjamín Robles Pacheco	0.10%	00:04:27	2
	Carlos Armando Díaz Jiménez	0.03%	00:01:25	2
	César Chávez García	0.02%	00:00:50	1
	César Ruíz Gutiérrez	0.54%	00:24:43	7
	Consuelo Zamudio González	0.03%	00:01:15	1
	Dalila Gabriel Ojeda	0.32%	00:14:47	3
	Dante Montaña Montero	0.20%	00:09:00	5
	Darío Pacheco Venegas	0.37%	00:17:02	5
	Diego Moisés Pérez de la Cruz	0.01%	00:00:36	1
	Doneth Alberto Montaña Montero	0.02%	00:00:46	1
	Edy Caballero López	0.06%	00:02:32	1
	Emilio Montero Pérez	0.42%	00:19:01	6
	Eufemia García González	0.20%	00:09:03	2
	Farid Acevedo López	0.03%	00:01:34	2
	Francisco Martínez Neri	1.09%	00:49:53	23
	Gabriel Eutiquio Cerón Silva	0.14%	00:06:37	1
	Gaspar Raymundo León Méndez Pacheco	0.10%	00:04:46	2
	Gelasio Barrera Ibáñez	0.17%	00:08:00	1
	Gerardina Valeriano Blas	0.07%	00:03:05	2
	Gerardo Alejandro Murillo González	0.09%	00:04:12	1
	German Simancas Bautista	0.43%	00:19:40	5
	Heriberto Varela Colmenares	0.14%	00:06:21	2

Informe General Campaña Concejalías a los Ayuntamientos

Del 04 de mayo al 02 de junio de 2021

RECURSOS TÉCNICOS POR ACTORES POLÍTICOS

RECURSO	ACTOR POLÍTICO	PORCENTAJE	TIEMPO	PIEZAS DE MONITOREO
	Hilda Graciela Pérez Luis	0.38%	00:17:36	8
	Horacio Orozco Ortiz	0.07%	00:03:00	1
	Hugo Castrejón Martínez	1.24%	00:56:54	22
	Hugo Jairo Hernández Sánchez	1.07%	00:49:11	17
	Humberta Marcelo Vásquez	0.34%	00:15:41	4
	Irineo Molina Espinoza	0.13%	00:06:02	2
	Ismael González Galindo	0.09%	00:04:19	2
	Iván Montes Jiménez	0.31%	00:13:58	3
	Jacinto Marrubiano López Morales	0.06%	00:02:34	1
	Javier Villacaña Jiménez	0.86%	00:39:29	18
	Jesús Armando Torres Cruz	0.02%	00:00:51	1
	Jesús Ruiz Olmedo	0.09%	00:04:07	4
	Jorge Antonio Illescas Delgado	0.51%	00:23:31	7
	Jorge Leoncio Arroyo Rodríguez	0.03%	00:01:29	1
	José Hernández Cárdenas	0.23%	00:10:23	3
	Juan Aurelio López Méndez	0.13%	00:05:54	2
	Juan Rebolgar Pérez	0.07%	00:03:23	2
	Juanita Arcelia Cruz Cruz	0.06%	00:02:45	1
	Lizbeth Victoria Huerta	3.09%	02:21:31	30
	Luis de León Martínez Sánchez	0.03%	00:01:20	1
	Luis Rey López Martínez	0.14%	00:06:13	2
	Manuel Guzmán García	0.02%	00:00:50	1
	Margarita Cristal Flores Salazar	0.05%	00:02:15	1
	María Alejandra Crespo Barragán	0.06%	00:02:40	1
	María Luisa Vallejo García	0.02%	00:01:06	3
	Miguel de Jesús Pérez Vásquez	0.56%	00:25:38	6
	Noé Ramírez Chávez	0.07%	00:03:11	1
	Octavio Guillermo Pineda Oettler	0.03%	00:01:17	1

Informe General Campaña Concejalías a los Ayuntamientos

Del 04 de mayo al 02 de junio de 2021

RECURSOS TÉCNICOS POR ACTORES POLÍTICOS

RECURSO	ACTOR POLÍTICO	PORCENTAJE	TIEMPO	PIEZAS DE MONITOREO
	Oscar Sánchez Guerra	0.10%	00:04:23	1
	Pedro Enríquez Martínez	0.29%	00:13:12	5
	Ranulfo Hernández Pina	0.07%	00:03:00	1
	Raúl Castellanos Hernández	0.01%	00:00:20	1
	Raymundo Carmona Laredo	0.17%	00:07:40	2
	Rey David Hernández Villagrana	0.01%	00:00:20	1
	Rodolfo León Aragón	0.03%	00:01:12	2
	Rodrigo Santiago Palma	0.20%	00:09:12	1
	Saymi Adriana Pineda Velasco	0.43%	00:19:50	6
	Tania López López	0.25%	00:11:33	5
	Víctor Manuel García Najera	0.11%	00:04:55	2
	Victoria Feria Coronel	0.12%	00:05:41	3
	Vilma Martínez Cortés	0.03%	00:01:36	1
	Yolanda Castellanos Lara	0.02%	00:01:04	1
Total Cita y Audio		16.92%	12:54:30	274
Cita y Voz	Abdías Nava Pacheco	0.05%	00:02:23	3
	Abimelec López López	0.04%	00:02:00	1
	Amando Bohórquez Rodríguez	0.03%	00:01:27	2
	Ángel Desgarenes Pacheco	0.17%	00:08:00	3
	Arcelia López Hernández	0.23%	00:10:42	4
	César Antonio Betanzos Sánchez	0.06%	00:02:44	1
	César Ruíz Gutiérrez	0.10%	00:04:39	2
	Darío Pacheco Venegas	0.55%	00:25:02	5
	Emilio Montero Pérez	0.07%	00:03:25	1
	Fátima Guadalupe Santiago Mata	0.04%	00:01:46	1
	Federico Salinas Martínez	0.13%	00:06:05	2
	Felipe Emanuel Domínguez Sarmiento	0.35%	00:16:05	4
	Francisco Martínez Neri	0.52%	00:23:57	5

Informe General Campaña Concejalías a los Ayuntamientos

Del 04 de mayo al 02 de junio de 2021

RECURSOS TÉCNICOS POR ACTORES POLÍTICOS

RECURSO	ACTOR POLÍTICO	PORCENTAJE	TIEMPO	PIEZAS DE MONITOREO
	Gaspar Raymundo León Méndez Pacheco	0.52%	00:23:46	2
	Gelasio Barrera Ibáñez	0.91%	00:41:31	1
	German Simancas Bautista	0.09%	00:04:02	1
	Horacio Orozco Ortiz	0.26%	00:12:01	4
	Hugo Castrejón Martínez	0.65%	00:29:32	9
	Hugo Jairo Hernández Sánchez	0.05%	00:02:13	1
	Irineo Molina Espinoza	0.36%	00:16:26	4
	Ismael González Galindo	0.22%	00:10:00	1
	Iván Montes Jiménez	0.46%	00:21:09	4
	Jacinto Marrubiano López Morales	0.02%	00:01:02	1
	Javier Martínez Ricárdez	0.08%	00:03:48	1
	Javier Villacaña Jiménez	0.30%	00:13:40	5
	Jesús Armando Torres Cruz	0.02%	00:00:51	1
	Jesús Reyes Jiménez	0.43%	00:19:38	7
	Joel Iván Martínez Reyes	0.02%	00:00:44	1
	Jorge Antonio Illescas Delgado	0.49%	00:22:27	7
	Jorge Rodolfo Sánchez Arzola	0.06%	00:02:44	1
	José Hernández Cárdenas	0.20%	00:09:06	2
	Juan Aurelio López Méndez	0.05%	00:02:16	1
	Juanita Arcelia Cruz Cruz	0.16%	00:07:20	2
	Lizbeth Victoria Huerta	0.14%	00:06:35	2
	Loxicha Gabriel Montenegro	0.10%	00:04:38	1
	Luis de León Martínez Sánchez	0.05%	00:02:16	1
	Luz María Gutiérrez José	0.04%	00:01:46	1
	Margarita Cristal Flores Salazar	0.70%	00:32:04	2
	María Luisa Vallejo García	0.30%	00:13:31	4
	Martín García Hernández	0.04%	00:01:46	1
	Miguel de Jesús Pérez Vásquez	0.08%	00:03:46	1
	Noé Ramírez Chávez	0.24%	00:10:47	3

Informe General Campaña Concejalías a los Ayuntamientos

Del 04 de mayo al 02 de junio de 2021

RECURSOS TÉCNICOS POR ACTORES POLÍTICOS

RECURSO	ACTOR POLÍTICO	PORCENTAJE	TIEMPO	PIEZAS DE MONITOREO
	Octavio Guillermo Pineda Oettler	0.06%	00:02:54	1
	Ranulfo Hernández Pina	0.32%	00:14:36	4
	Raymundo Carmona Laredo	0.26%	00:12:02	4
	Remedios Molina Cisneros	0.01%	00:00:31	1
	Rita Lorena Ramírez Martínez	0.02%	00:00:56	1
	Saymi Adriana Pineda Velasco	0.32%	00:14:49	4
	Sebastián López López	0.06%	00:02:56	1
	Víctor Cruz Vásquez	0.59%	00:26:57	8
	Víctor Manuel García Najera	0.04%	00:02:02	1
	Victoria Feria Coronel	0.15%	00:06:50	1
Total Cita y Voz		11.24%	08:34:13	132
Sólo Cita	Abimelec López López	0.01%	00:00:30	1
	Adrián Pérez Rojas	0.09%	00:04:11	2
	Amando Bohórquez Rodríguez	0.03%	00:01:18	2
	Arcelia López Hernández	0.71%	00:32:28	20
	Benjamín Robles Pacheco	0.58%	00:26:23	19
	Carlos Aragón Alcántara	0.11%	00:04:50	6
	Carlos Armando Díaz Jiménez	0.01%	00:00:14	1
	Casiano Luis Mejía	0.01%	00:00:19	1
	Celia Mendoza Reyes	0.01%	00:00:36	1
	César Ruíz Gutiérrez	0.12%	00:05:25	5
	Christian Baruch Castellanos Rodríguez	0.03%	00:01:35	2
	Dante Montaña Montero	0.72%	00:32:49	21
	Darío Pacheco Venegas	0.37%	00:16:47	11
	David Eugenio Salinas Bohórquez	0.04%	00:01:44	1
	Doneth Alberto Montaña Montero	0.07%	00:03:14	4
	Eduardo Ángel Navarro	0.01%	00:00:21	1
	Edy Caballero López	0.01%	00:00:19	1
	Efraín García Castellanos	0.00%	00:00:12	1

Informe General Campaña Concejalías a los Ayuntamientos

Del 04 de mayo al 02 de junio de 2021

RECURSOS TÉCNICOS POR ACTORES POLÍTICOS

RECURSO	ACTOR POLÍTICO	PORCENTAJE	TIEMPO	PIEZAS DE MONITOREO
	Elideth López Cedillo	0.02%	00:00:50	1
	Emilio Montero Pérez	0.19%	00:08:28	10
	Eufemia García González	0.06%	00:02:52	1
	Federico Salinas Martínez	0.02%	00:00:57	2
	Fernando Aragón Monjaraz	0.03%	00:01:30	1
	Filemón Bernardo Hernández	0.08%	00:03:44	1
	Fortino Bohórquez Ramírez	0.01%	00:00:40	1
	Francisco Martínez Neri	1.03%	00:47:09	44
	Gabriel Eutiquio Cerón Silva	0.11%	00:05:01	5
	Gabriela Adriana Díaz Pérez	0.04%	00:01:46	4
	Gaspar Raymundo León Méndez Pacheco	0.10%	00:04:45	5
	Gelasio Barrera Ibáñez	0.06%	00:02:42	2
	Gerardina Valeriano Blas	0.11%	00:05:01	3
	Gerardo Alejandro Murillo González	0.12%	00:05:26	3
	German Simancas Bautista	0.25%	00:11:36	11
	Gloria Sánchez López	0.09%	00:04:11	3
	Gregorio Castañeda Solís	0.01%	00:00:34	1
	Héctor Javier Chávez Rosales	0.05%	00:02:27	5
	Héctor Pineda Santiago	0.22%	00:09:53	11
	Hilda Graciela Pérez Luis	0.19%	00:08:49	15
	Horacio Orozco Ortiz	0.01%	00:00:34	2
	Hugo Castrejón Martínez	0.26%	00:11:52	13
	Hugo Jairo Hernández Sánchez	0.77%	00:35:14	15
	Inocente Castellanos Alejos	0.02%	00:00:48	1
	Irineo Molina Espinoza	0.05%	00:02:04	3
	Ismael González Galindo	0.91%	00:41:40	19
	Iván Montes Jiménez	0.46%	00:20:53	17
	Jacinto Marrubiano López Morales	0.09%	00:04:06	7
	Javier Cruz Jiménez	0.06%	00:02:40	2

Informe General Campaña Concejalías a los Ayuntamientos

Del 04 de mayo al 02 de junio de 2021

RECURSOS TÉCNICOS POR ACTORES POLÍTICOS

RECURSO	ACTOR POLÍTICO	PORCENTAJE	TIEMPO	PIEZAS DE MONITOREO
	Javier Villacaña Jiménez	1.08%	00:49:28	49
	Jennifer Martínez Mundo	0.02%	00:00:50	1
	Jesús Reyes Jiménez	0.03%	00:01:31	1
	Jesús Ruiz Olmedo	0.21%	00:09:35	14
	Jorge Antonio Illescas Delgado	0.03%	00:01:31	3
	Jorge Florentino López López	0.06%	00:02:54	3
	Jorge Leoncio Arroyo Rodríguez	0.09%	00:04:10	2
	José Antonio Marin López	0.01%	00:00:30	2
	José Hernández Cárdenas	0.17%	00:07:35	9
	José María Luna Salas	0.06%	00:02:52	2
	Juan Aurelio López Méndez	0.10%	00:04:27	8
	Juan Carlos Atecas Altamirano	0.42%	00:19:09	17
	Juan Carlos García Márquez	0.02%	00:00:53	3
	Juan Rebollar Pérez	0.004%	00:00:12	1
	Juanita Arcelia Cruz Cruz	0.25%	00:11:34	12
	Leticia Bautista Sánchez	0.10%	00:04:37	2
	Leticia Cruz Regino	0.10%	00:04:38	4
	Leticia Sibaja Mendoza	0.05%	00:02:19	2
	Lizbeth Victoria Huerta	3.65%	02:47:07	58
	Loxicha Gabriel Montenegro	0.14%	00:06:20	2
	Luis de León Martínez Sánchez	0.26%	00:12:06	14
	Luis Framber	0.01%	00:00:18	1
	Luz María Loyola Hernández	0.09%	00:04:05	2
	Manuel Guzmán García	0.02%	00:00:55	3
	Margarita Cristal Flores Salazar	0.06%	00:02:39	3
	María Alejandra Crespo Barragán	0.03%	00:01:29	4
	María Fernanda Barbosa Sosa	0.03%	00:01:13	1
	María Luisa Vallejo García	0.04%	00:01:44	5
	Martín García Hernández	0.004%	00:00:12	1

Informe General Campaña Concejalías a los Ayuntamientos

Del 04 de mayo al 02 de junio de 2021

RECURSOS TÉCNICOS POR ACTORES POLÍTICOS

RECURSO	ACTOR POLÍTICO	PORCENTAJE	TIEMPO	PIEZAS DE MONITOREO
	Mayra Herrera Saynes	0.05%	00:02:09	2
	Miguel de Jesús Pérez Vásquez	0.61%	00:27:43	13
	Nallely Ortiz Jiménez	0.06%	00:02:53	2
	Noé Pérez Martínez	0.01%	00:00:36	1
	Noé Ramírez Chávez	0.01%	00:00:32	1
	Octavio Guillermo Pineda Oettler	0.03%	00:01:18	2
	Pedro Enríquez Martínez	0.18%	00:08:22	4
	Ranulfo Hernández Pina	0.01%	00:00:14	1
	Raúl Castellanos Hernández	0.03%	00:01:16	4
	Raymundo Carmona Laredo	0.17%	00:07:36	8
	Raymundo Rivera Hernández	0.01%	00:00:18	1
	Rey David Hernández Villagrana	0.01%	00:00:38	2
	Ricardo Leyva López	0.04%	00:02:01	7
	Rita Lorena Ramírez Martínez	0.08%	00:03:35	6
	Rodolfo León Aragón	0.05%	00:02:24	4
	Saymi Adriana Pineda Velasco	0.23%	00:10:45	8
	Sebastián López López	0.01%	00:00:28	2
	Sebastián Ramírez Puga Valencia	0.01%	00:00:19	1
	Serafina Esteba Regules	0.01%	00:00:19	1
	Sergio Ruiz	0.01%	00:00:24	1
	Tania López López	0.10%	00:04:34	8
	Víctor Cruz Vásquez	0.01%	00:00:14	1
	Víctor Manuel García Najera	0.17%	00:07:46	7
	Victoria Fera Coronel	1%	00:45:59	23
	Vilma Martínez Cortés	0.87%	00:39:48	26
	Walter García Tercero	0.003%	00:00:07	1
	Wendolín Llanos López	0.63%	00:28:52	14
	Yolanda Santos Montaña	0.07%	00:03:04	6
Total Sólo Cita		19.94%	15:12:34	694

Informe General Campaña Concejalías a los Ayuntamientos

Del 04 de mayo al 02 de junio de 2021

RECURSOS TÉCNICOS POR ACTORES POLÍTICOS

RECURSO	ACTOR POLÍTICO	PORCENTAJE	TIEMPO	PIEZAS DE MONITOREO
Sólo Voz	Ángel Desgarenes Pacheco	0.28%	00:13:00	2
	Asunción Ramírez Pérez	0.17%	00:07:39	2
	Benjamín Robles Pacheco	0.41%	00:18:41	2
	Carlos Aragón Alcántara	0.84%	00:38:40	5
	Casiano Luis Mejía	0.20%	00:09:00	1
	César Chávez García	0.15%	00:07:00	1
	César Ruíz Gutiérrez	0.13%	00:06:06	2
	Consuelo Zamudio González	0.28%	00:12:58	2
	Cornelio Parra Montor	0.39%	00:18:00	3
	Dalila Gabriel Ojeda	0.15%	00:07:05	2
	Dante Montaña Montero	0.25%	00:11:40	2
	Darío Pacheco Venegas	0.12%	00:05:30	2
	Emilio Montero Pérez	0.11%	00:05:00	1
	Erika Hernández Castro	0.12%	00:05:19	1
	Eufemia García González	0.46%	00:21:10	1
	Federico Salinas Martínez	0.17%	00:07:53	2
	Felipe Emanuel Domínguez Sarmiento	0.28%	00:13:00	2
	Francisco Martínez Neri	4.78%	03:38:39	29
	Gabriela Adriana Díaz Pérez	0.34%	00:15:45	3
	Gaspar Raymundo León Méndez Pacheco	0.07%	00:03:03	1
	Gerardo Alejandro Murillo González	0.29%	00:13:06	3
	German Simancas Bautista	0.31%	00:14:11	2
	Gloria Sánchez López	0.38%	00:17:16	1
	Héctor Javier Chávez Rosales	1.41%	01:04:20	9
	Héctor Pineda Santiago	0.41%	00:18:42	1
	Hilda Graciela Pérez Luis	3.82%	02:54:58	26
	Horacio Orozco Ortiz	0.45%	00:20:30	4
	Hugo Castrejón Martínez	1.37%	01:02:45	11
	Hugo Jairo Hernández Sánchez	0.21%	00:09:31	1

Informe General Campaña Concejalías a los Ayuntamientos

Del 04 de mayo al 02 de junio de 2021

RECURSOS TÉCNICOS POR ACTORES POLÍTICOS

RECURSO	ACTOR POLÍTICO	PORCENTAJE	TIEMPO	PIEZAS DE MONITOREO
	Inocente Castellanos Alejos	0.14%	00:06:22	1
	Irineo Molina Espinoza	0.53%	00:24:10	4
	Ismael González Galindo	1.03%	00:47:11	3
	Iván Montes Jiménez	0.16%	00:07:13	1
	Jacinto Marrubiano López Morales	0.79%	00:36:16	4
	Javier Cruz Jiménez	0.21%	00:09:26	1
	Javier Martínez Ricárdez	0.08%	00:03:45	1
	Javier Villacaña Jiménez	5.54%	04:13:26	34
	Jesús Reyes Jiménez	0.89%	00:40:50	8
	Jesús Ruiz Olmedo	4.09%	03:07:10	23
	Jorge Antonio Illescas Delgado	0.32%	00:14:30	2
	José Alfredo Lavariega Canseco	0.34%	00:15:24	2
	José Hernández Cárdenas	1.16%	00:53:03	4
	José Luis Maldonado Pineda	0.13%	00:05:50	1
	Juan Aurelio López Méndez	0.80%	00:36:33	4
	Juan Carlos García Márquez	0.57%	00:26:13	4
	Juanita Arcelia Cruz Cruz	1.35%	01:01:54	5
	Julio Antonio Sosa	0.78%	00:35:39	6
	Karina Gutiérrez	0.12%	00:05:40	1
	Laureano Ambrosio Ruiz	0.16%	00:07:13	1
	Leticia Cruz Regino	1.23%	00:56:30	8
	Leticia Sibaja Mendoza	0.21%	00:09:36	1
	Lizbeth Victoria Huerta	0.11%	00:05:11	1
	Loxicha Gabriel Montenegro	0.12%	00:05:35	1
	Luis Armando Olivera López	0.13%	00:05:55	1
	Luis de León Martínez Sánchez	1.31%	00:59:50	5
	Luis Rey López Martínez	0.08%	00:03:27	1
	Manuel Andrés García Díaz	0.23%	00:10:41	2
	Manuel Guzmán García	0.11%	00:05:00	1

Informe General Campaña Concejalías a los Ayuntamientos

Del 04 de mayo al 02 de junio de 2021

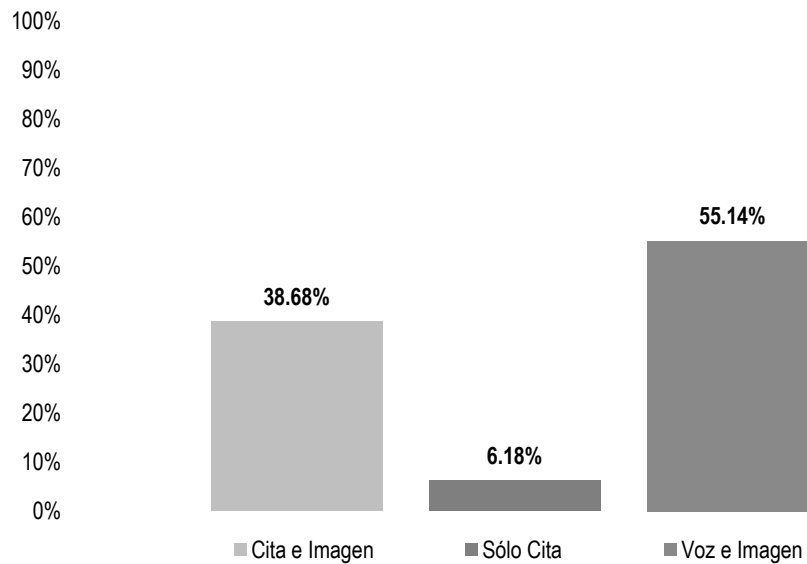
RECURSOS TÉCNICOS POR ACTORES POLÍTICOS

RECURSO	ACTOR POLÍTICO	PORCENTAJE	TIEMPO	PIEZAS DE MONITOREO
	Manuel Rafael León Sánchez	0.12%	00:05:20	1
	Marco Antonio Velázquez Ramírez	0.24%	00:10:54	2
	Margarita Cristal Flores Salazar	0.08%	00:03:39	1
	María Alejandra Crespo Barragán	0.68%	00:31:19	3
	María Luisa Vallejo García	0.30%	00:13:57	2
	Miguel de Jesús Pérez Vásquez	1.01%	00:46:00	2
	Nallely Ortiz Jiménez	0.98%	00:45:03	6
	Noé Pérez Martínez	0.58%	00:26:24	3
	Noé Ramírez Chávez	0.48%	00:22:07	3
	Pedro Santiago Valle	0.15%	00:06:48	1
	Ranulfo Hernández Pina	0.31%	00:14:17	4
	Raúl Castellanos Hernández	0.87%	00:39:36	5
	Raymundo Carmona Laredo	0.85%	00:38:57	9
	Remedios Molina Cisneros	0.17%	00:08:00	1
	Rey David Hernández Villagrana	1.14%	00:52:14	8
	Ricardo Leyva López	0.12%	00:05:28	1
	Rita Lorena Ramírez Martínez	0.19%	00:08:48	3
	Rodolfo León Aragón	0.25%	00:11:16	2
	Saymi Adriana Pineda Velasco	0.30%	00:13:54	3
	Sebastián López López	0.02%	00:01:00	1
	Víctor Cruz Vásquez	0.49%	00:22:17	6
	Víctor Emilio Baltazar Aquino	0.77%	00:35:09	6
	Víctor Manuel García Najera	0.15%	00:06:41	2
	Victoria Feria Coronel	0.16%	00:07:20	1
	Vilma Martínez Cortés	0.20%	00:09:09	2
	Walter García Tercero	0.09%	00:04:08	1
	Xochitl Karina Piche Ruiz	0.12%	00:05:19	1
Total Sólo Voz		51.90%	39:35:04	335
TOTAL GENERAL		100%	76:16:21	1,435

Informe General Campaña Concejalías a los Ayuntamientos

Del 04 de mayo al 02 de junio de 2021

RECURSOS TÉCNICOS POR ACTORES POLÍTICOS



El tiempo total en espacios noticiosos de televisión dedicado a actores políticos fue de **1 hora, 58 minutos, 37 segundos**, de los cuales:

1 hora, 5 minutos, 24 segundos corresponden al recurso técnico **Voz e Imagen**; 45 minutos, 53 segundos a **Cita e Imagen**; y 7 minutos, 20 segundos a **Sólo Cita**.

Se registraron 50 menciones, de las cuales:

29 corresponden al recurso técnico **Cita e Imagen**; 12 a **Voz e Imagen**; y 9 a **Solo Cita**.

Lizbeth Victoria Huerta fue la política que registró **más tiempo** y **menciones** en espacios noticiosos de **televisión**, en el recurso técnico **Cita e Imagen**, con 17 minutos, 19 segundos y un total de 7 menciones.

Informe General Campaña Concejalías a los Ayuntamientos

Del 04 de mayo al 02 de junio de 2021

RECURSOS TÉCNICOS POR ACTORES POLÍTICOS

RECURSO	ACTOR POLÍTICO	PORCENTAJE	TIEMPO	PIEZAS DE MONITOREO
Cita e Imagen	Diego Moisés Pérez de la Cruz	0.60%	00:00:43	1
	Francisco Martínez Neri	1.69%	00:02:00	3
	Héctor Javier Chávez Rosales	0.28%	00:00:20	1
	Heriberto Varela Colmenares	3.27%	00:03:53	1
	Hilda Graciela Pérez Luis	0.74%	00:00:53	2
	Hugo Jairo Hernández Sánchez	4.64%	00:05:30	2
	Javier Villacaña Jiménez	3.09%	00:03:40	2
	Jesús Ruiz Olmedo	0.74%	00:00:53	2
	Lizbeth Victoria Huerta	14.60%	00:17:19	7
	Manuel Guzmán García	0.28%	00:00:20	1
	María Luisa Vallejo García	0.56%	00:00:40	1
	Pedro Enriquez Martínez	5.24%	00:06:13	2
	Raúl Castellanos Hernández	0.28%	00:00:20	1
	Rey David Hernández Villagrana	0.28%	00:00:20	1
	Ricardo Leyva López	0.28%	00:00:20	1
	Tania López López	2.09%	00:02:29	1
Total Cita e Imagen		38.68%	00:45:53	29
Sólo Cita	Arcelia López Hernández	0.60%	00:00:43	1
	Hilda Graciela Pérez Luis	0.56%	00:00:40	1
	Hugo Castrejón Martínez	1.42%	00:01:41	1
	Hugo Jairo Hernández Sánchez	0.21%	00:00:15	1
	Javier Villacaña Jiménez	0.84%	00:01:00	2
	Jesús Ruiz Olmedo	0.56%	00:00:40	1
	Ricardo Leyva López	0.56%	00:00:40	1
	Vilma Martínez Cortés	1.42%	00:01:41	1
Total Sólo Cita		6.18%	00:07:20	9
Voz e Imagen	César Chávez García	4.89%	00:05:48	1
	Cynthia Leticia Sánchez Ramos	7.64%	00:09:04	1
	Francisco Martínez Neri	4.59%	00:05:27	1

Informe General Campaña Concejalías a los Ayuntamientos

Del 04 de mayo al 02 de junio de 2021

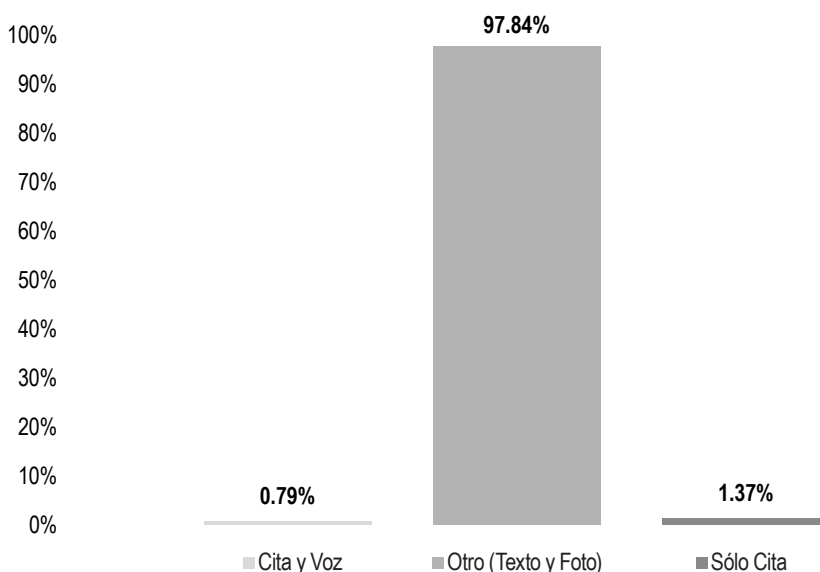
RECURSOS TÉCNICOS POR ACTORES POLÍTICOS

RECURSO	ACTOR POLÍTICO	PORCENTAJE	TIEMPO	PIEZAS DE MONITOREO
	Héctor Javier Chávez Rosales	4.37%	00:05:11	1
	Hilda Graciela Pérez Luis	4.72%	00:05:36	1
	Inocente Castellanos Alejos	3.98%	00:04:43	1
	Isidro César Figueroa Jiménez	4.64%	00:05:30	1
	Iván Froylan López Vásquez	4.33%	00:05:08	1
	Pedro Enriquez Martínez	2.08%	00:02:28	1
	Raúl Castellanos Hernández	4.55%	00:05:24	1
	Ricardo Leyva López	4.61%	00:05:28	1
	Tomás Basaldú Gutiérrez	4.74%	00:05:37	1
Total Voz e Imagen		55.14%	01:05:24	12
TOTAL GENERAL		100%	01:58:37	50

Informe General Campaña Concejalías a los Ayuntamientos

Del 04 de mayo al 02 de junio de 2021

RECURSOS TÉCNICOS POR ACTORES POLÍTICOS



El número total de menciones en portales de noticias por internet dedicado a actores políticos fue de **3,149**, de las cuales:

3,081 corresponden al recurso técnico **Otro: Texto y/o Foto**, es decir, en el portal aparece solo texto, acompañado o no de fotografía; 43 a **Sólo Cita**; y 25 a **Cita y Voz**.

Javier Villacaña Jiménez fue el político que registró **más menciones** en portales de noticias por **internet**, en el recurso técnico **Otro (Texto y foto)**, con un total de 1,050.

Informe General Campaña Concejalías a los Ayuntamientos

Del 04 de mayo al 02 de junio de 2021

RECURSOS TÉCNICOS POR ACTORES POLÍTICOS

RECURSO	ACTOR POLÍTICO	PORCENTAJE	PIEZAS DE MONITOREO
Cita y Voz	Adriana Risueño Matías	0.03%	1
	Francisco Martínez Neri	0.03%	1
	Héctor Javier Chávez Rosales	0.03%	1
	Inocente Castellanos Alejos	0.03%	1
	Ivón Hernández	0.03%	1
	Javier Villacaña Jiménez	0.29%	9
	Jesús Ruiz Olmedo	0.19%	6
	Liudmila Oropeza Fuentes	0.03%	1
	Manuel Guzmán García	0.06%	2
	Nallely Ortiz Jiménez	0.06%	2
Total Cita y Voz		0.79%	25
Otro (Texto y Foto)	Adrián Pérez Rojas	0.54%	17
	Alejandro Bartolomé Aguilar Mendoza	0.51%	16
	Alondra Barrón Martínez	0.03%	1
	Amando Bohórquez Rodríguez	0.10%	3
	Antonio Meraz Concha	0.19%	6
	Arcelia López Hernández	0.22%	7
	Areli Ramírez López	0.22%	7
	Ave María Leyva López	0.03%	1
	Axell Ortiz Aguilar	0.03%	1
	Carlos Armando Díaz Jiménez	0.10%	3
	Carlos Rigoberto Chacón Pérez	0.70%	22
	Cecilia Rivas Márquez	0.06%	2
	Celia Mendoza Reyes	0.06%	2
	César González Alderete	0.03%	1
	César Ruíz Gutiérrez	0.06%	2
	Christian Baruch Castellanos Rodríguez	0.03%	1
	Concepción Ibáñez Contreras	0.06%	2
	Cornelio Parra Montor	0.16%	5

Informe General Campaña Concejalías a los Ayuntamientos

Del 04 de mayo al 02 de junio de 2021

RECURSOS TÉCNICOS POR ACTORES POLÍTICOS

RECURSO	ACTOR POLÍTICO	PORCENTAJE	PIEZAS DE MONITOREO
	Cuauhtémoc Iturrigaray Cosijoeza	0.03%	1
	Dante Montaña Montero	2.35%	74
	Dario Pacheco Venegas	0.25%	8
	David García Martínez	0.13%	4
	Diego Moisés Pérez de la Cruz	0.03%	1
	Doneth Alberto Montaña Montero	0.16%	5
	Edgar Agustín Alejandro Rivera	0.03%	1
	Eduardo Aguilar Martínez	0.03%	1
	Eduardo Ángel Navarro	0.22%	7
	Eduardo Esteva Hernandez	0.16%	5
	Edy Caballero López	0.32%	10
	Efraín Bautista García	0.03%	1
	Efrén García García	0.03%	1
	Elso Pérez Sánchez	0.16%	5
	Emilio Montero Pérez	1.02%	32
	Enrique Antonio Jiménez	0.06%	2
	Ernesto Vargas López	0.13%	4
	Esaú López Quero	0.13%	4
	Eustorgio Vilorio Santiago	0.03%	1
	Felipe Emanuel Domínguez Sarmiento	0.03%	1
	Felipe Reyes Álvarez	0.13%	4
	Fernando Aragón Monjaraz	0.06%	2
	Francisco Martínez Neri	10.32%	325
	Francisco Ovannel Flores Rey	0.03%	1
	Fredy Trinidad Acevedo	0.22%	7
	Gabriel Eutiquio Cerón Silva	0.16%	5
	Gabriela Adriana Díaz Pérez	0.13%	4
	Gaspar Raymundo León Méndez Pacheco	0.03%	1
	Gerardina Valeriano Blas	0.10%	3

Informe General Campaña Concejalías a los Ayuntamientos

Del 04 de mayo al 02 de junio de 2021

RECURSOS TÉCNICOS POR ACTORES POLÍTICOS

RECURSO	ACTOR POLÍTICO	PORCENTAJE	PIEZAS DE MONITOREO
	German Simancas Bautista	0.13%	4
	Gilberto Romo Aguilar	0.03%	1
	Giovana Anahí Moreno Reyes	0.03%	1
	Gloria Sánchez López	0.16%	5
	Gregorio Castañeda Solís	0.03%	1
	Héctor Javier Chávez Rosales	0.79%	25
	Héctor Pérez Peña	0.10%	3
	Héctor Pineda Santiago	0.70%	22
	Héctor Sánchez Almorán	0.03%	1
	Hilda Graciela Pérez Luis	3.14%	99
	Horacio Orozco Ortiz	0.57%	18
	Hugo Castrejón Martínez	0.64%	20
	Hugo Jairo Hernández Sánchez	0.98%	31
	Humberta Marcelo Vásquez	0.16%	5
	Inocente Castellanos Alejos	0.19%	6
	Irineo Molina Espinoza	0.64%	20
	Irving Zabig Illescas	0.06%	2
	Isaías Noé Cruz Ramos	0.13%	4
	Iván Froylan López Vásquez	0.03%	1
	Jacsiel Cruz Pérez	0.10%	3
	Jaime Martínez López	0.03%	1
	Janet López Ramírez	0.03%	1
	Javier Moreno Colmenares	0.16%	5
	Javier Vásquez Ortiz	0.03%	1
	Javier Villacaña Jiménez	33.34%	1,050
	Jazmín Janet Martínez Juárez	0.13%	4
	Jesuhandy Conde Gómez	0.03%	1
	Jesús García Velásquez	0.06%	2
	Jesús Ortega Marín	0.03%	1

Informe General Campaña Concejalías a los Ayuntamientos

Del 04 de mayo al 02 de junio de 2021

RECURSOS TÉCNICOS POR ACTORES POLÍTICOS

RECURSO	ACTOR POLÍTICO	PORCENTAJE	PIEZAS DE MONITOREO
	Jesús Ruiz Olmedo	9.56%	301
	Joel Alberto Luis Velázquez	0.03%	1
	Joel Iván Martínez Reyes	0.13%	4
	Jorge Antonio Illescas Delgado	0.70%	22
	Jorge Florentino López López	0.10%	3
	José Antonio Marin López	0.13%	4
	José Guadalupe Barbosa Barragán	0.03%	1
	José Guadalupe Vera	0.06%	2
	José Luis Salvador Martínez	0.03%	1
	Juan Aurelio López Méndez	0.51%	16
	Juan Carlos Atecas Altamirano	0.60%	19
	Juan Carlos García Márquez	1.37%	43
	Juan Fernando Nava López	0.03%	1
	Juan José González Juárez	0.03%	1
	Juan Rebollar Pérez	0.10%	3
	Juana Rosa Vásquez Alcántara	0.03%	1
	Juanita Arcelia Cruz Cruz	0.67%	21
	Julio Cesar Castellanos Fernández	0.03%	1
	Juvenal Aguilar Martínez	0.13%	4
	Karla Indira Mingo Weber	0.16%	5
	Leonardo Díaz Jiménez	0.03%	1
	Leticia Bautista Sánchez	0.64%	20
	Leticia Cruz Regino	0.22%	7
	Leyre Irlanda Ramírez Bautista	0.16%	5
	Lilia Edith González Pérez	0.06%	2
	Livia Hernández García	0.03%	1
	Lizbeth Victoria Huerta	0.32%	10
	Luis Alfonso Martínez Ruiz	0.35%	11
	Luis Armando Olivera López	0.10%	3

Informe General Campaña Concejalías a los Ayuntamientos

Del 04 de mayo al 02 de junio de 2021

RECURSOS TÉCNICOS POR ACTORES POLÍTICOS

RECURSO	ACTOR POLÍTICO	PORCENTAJE	PIEZAS DE MONITOREO
	Luis de León Martínez Sánchez	1.52%	48
	Luis Francisco Martínez Aquino	0.13%	4
	Luz María Gutiérrez José	0.16%	5
	Manuel Guzmán García	0.41%	13
	Marcelo Santos Meneses	0.03%	1
	Margarita Cristal Flores Salazar	0.10%	3
	María Alejandra Crespo Barragán	0.03%	1
	María Fernanda Barbosa Sosa	0.03%	1
	María Luisa Vallejo García	0.67%	21
	Mariana Nassar Piñeyro	0.76%	24
	Maricruz Márquez Ávila	0.06%	2
	Martín García Hernández	0.03%	1
	Mayra Herrera Saynes	0.13%	4
	Miguel Carrera Cerqueda	0.03%	1
	Miriam Berenice Martínez García	0.06%	2
	Nallely Ortiz Jiménez	0.89%	28
	Nance Julieta Pérez Colmenares	0.06%	2
	Noé Pérez Martínez	0.60%	19
	Noé Ramírez Chávez	1.02%	32
	Noel Hernández Mendoza	0.10%	3
	Paulina Arredondo Méndez	0.10%	3
	Pedro Enríquez Martínez	0.13%	4
	Raquel Castillo	0.06%	2
	Raúl Castellanos Hernández	2.83%	89
	Raymundo Carmona Laredo	0.16%	5
	Raymundo Rivera Hernández	0.48%	15
	Reinier Pérez Lavariega	0.03%	1
	Rey David Hernández Villagrana	0.70%	22
	Ricardo Leyva López	0.57%	18

Informe General Campaña Concejalías a los Ayuntamientos

Del 04 de mayo al 02 de junio de 2021

RECURSOS TÉCNICOS POR ACTORES POLÍTICOS

RECURSO	ACTOR POLÍTICO	PORCENTAJE	PIEZAS DE MONITOREO
	Rita Lorena Ramírez Martínez	0.76%	24
	Rodolfo León Aragón	0.32%	10
	Romeo Montenegro Pérez	0.03%	1
	Saraí Peñaloza López	0.03%	1
	Saymi Adriana Pineda Velasco	0.03%	1
	Silvia Portillo	0.10%	3
	Tania López López	2.38%	75
	Timoteo Vásquez Cruz	0.03%	1
	Tomás Basaldú Gutiérrez	0.03%	1
	Verónica Castro Montesinos	0.19%	6
	Victor Hugo Robles Silva	0.03%	1
	Víctor Manuel García Najera	0.83%	26
	Víctor Omar Núñez Ordaz	0.06%	2
	Víctor Raúl Hernández López	0.03%	1
	Vilma Martínez Cortés	0.98%	31
	Wendolín Llanos López	0.70%	22
	Yolanda Santos Montaña	0.86%	27
	Yuridia Toledo Piñón	0.10%	3
Total Otro (Texto y Foto)		97.84%	3,081
Sólo Cita	Christian Baruch Castellanos Rodríguez	0.06%	2
	Dante Montaña Montero	0.16%	5
	Edy Caballero López	0.06%	2
	Francisco Martínez Neri	0.22%	7
	German Simancas Bautista	0.03%	1
	Hilda Graciela Pérez Luis	0.03%	1
	Javier Villacaña Jiménez	0.22%	7
	Juan Carlos Atecas Altamirano	0.06%	2
	Juanita Arcelia Cruz Cruz	0.03%	1
	Leticia Cruz Regino	0.06%	2

Informe General Campaña Concejalías a los Ayuntamientos

Del 04 de mayo al 02 de junio de 2021

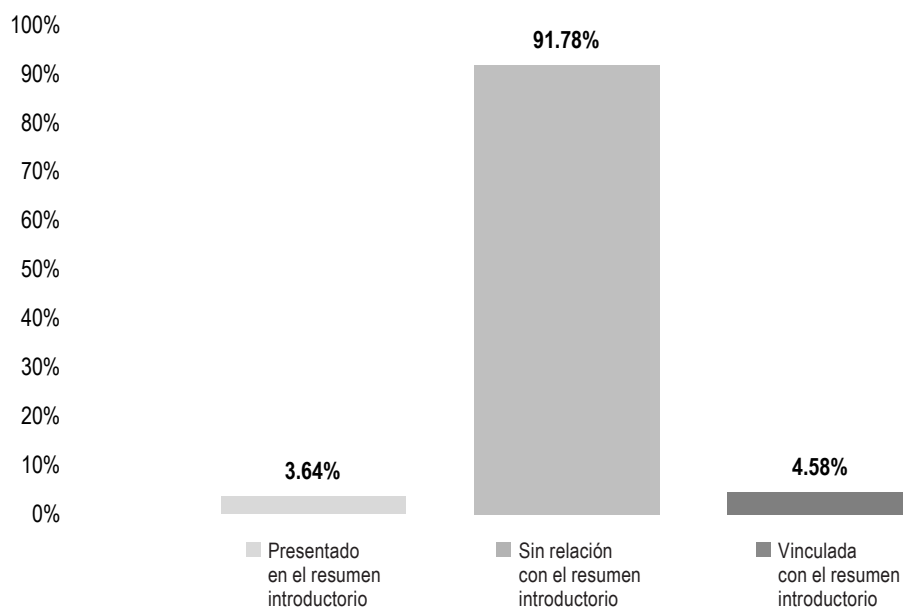
RECURSOS TÉCNICOS POR ACTORES POLÍTICOS

RECURSO	ACTOR POLÍTICO	PORCENTAJE	PIEZAS DE MONITOREO
	Lizbeth Victoria Huerta	0.13%	4
	Raúl Castellanos Hernández	0.03%	1
	Rodolfo León Aragón	0.06%	2
	Tania López López	0.16%	5
	Yolanda Santos Montaña	0.03%	1
Total Sólo Cita		1.37%	43
TOTAL GENERAL		100%	3,149

Informe General Campaña Concejalías a los Ayuntamientos

Del 04 de mayo al 02 de junio de 2021

IMPORTANCIA DE LAS NOTICIAS. UBICACIÓN DE LA NOTA POR PARTIDOS POLÍTICOS, COALICIONES Y CANDIDATURAS COMUNES O INDEPENDIENTES



El tiempo total en espacios noticiosos de radio dedicado a partidos políticos, coaliciones y candidaturas comunes o independientes fue de **4 horas, 19 minutos, 20 segundos**, de los cuales:

3 horas, 58 minutos corresponden a la ubicación de la nota **Sin relación con el resumen introductorio**; 11 minutos, 53 segundos a **Vinculada con el resumen introductorio**; y 9 minutos, 27 segundos a **Presentado en el resumen introductorio**.

Se registraron un total de 173 menciones, de las cuales:

150 corresponden a la ubicación de la nota **Sin relación con el resumen introductorio**; 16 a **Presentado en el resumen introductorio**; y 7 a **Vinculada con el resumen introductorio**.



Informe General Campaña Concejalías a los Ayuntamientos

Del 04 de mayo al 02 de junio de 2021

IMPORTANCIA DE LAS NOTICIAS. UBICACIÓN DE LA NOTA POR PARTIDOS POLÍTICOS, COALICIONES Y CANDIDATURAS COMUNES O INDEPENDIENTES

Durante este periodo se registró **1 pieza informativa** difundida en espacios noticiosos de **radio** la cual corresponde a una **Nota informativa – No Adjetivada** sobre el partido político **MORENA** y que además fue **Presentada en el resumen introductorio**.

UBICACIÓN	PARTIDO POLÍTICO	PORCENTAJE	TIEMPO	PIEZAS DE MONITOREO	PIEZAS INFORMATIVAS
Presentado en el resumen introductorio	COALICIÓN PRI, PAN, PRD	1.06%	00:02:45	5	1
	MORENA	1.23%	00:03:11	4	
	PRI	1%	00:02:35	5	
	PT	0.30%	00:00:47	1	
	PUP	0.06%	00:00:09	1	
Total Presentado en el resumen introductorio		3.64%	00:09:27	16	1
Sin relación con el resumen introductorio	COALICIÓN PRI, PAN, PRD	10.21%	00:26:28	11	
	FUERZA POR MÉXICO	4.64%	00:12:02	11	
	INDEPENDIENTE	1.45%	00:03:46	2	
	MC	3.39%	00:08:48	5	
	MORENA	17.44%	00:45:14	34	
	PAN	3.28%	00:08:31	8	
	PES	0.22%	00:00:35	2	
	PNAO	1.71%	00:04:26	5	
	PRD	6.19%	00:16:03	9	



Informe General Campaña Concejalías a los Ayuntamientos

Del 04 de mayo al 02 de junio de 2021

IMPORTANCIA DE LAS NOTICIAS. UBICACIÓN DE LA NOTA POR PARTIDOS POLÍTICOS, COALICIONES Y CANDIDATURAS COMUNES O INDEPENDIENTES

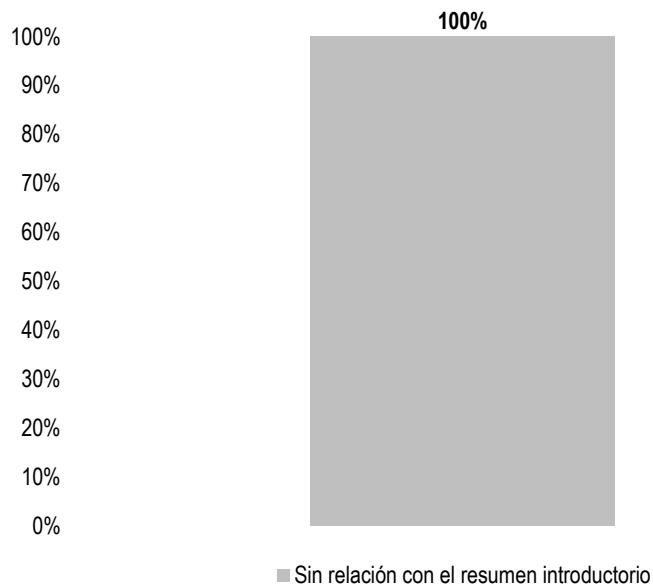
UBICACIÓN	PARTIDO POLÍTICO	PORCENTAJE	TIEMPO	PIEZAS DE MONITOREO	PIEZAS INFORMATIVAS
	PRI	31.47%	01:21:36	28	
	PT	5.16%	00:13:23	14	
	PUP	2.39%	00:06:12	10	
	PVEM	0.46%	00:01:12	6	
	RSP	3.75%	00:09:44	5	
Total Sin relación con el resumen introductorio		91.78%	03:58:00	150	
Vinculada con el resumen introductorio	COALICIÓN PRI, PAN, PRD	2.11%	00:05:28	2	
	MORENA	1.43%	00:03:43	3	
	PRI	1.04%	00:02:42	2	
Total Vinculada con el resumen introductorio		4.58%	00:11:53	7	
TOTAL GENERAL		100%	04:19:20	173	1



Informe General Campaña Concejalías a los Ayuntamientos

Del 04 de mayo al 02 de junio de 2021

IMPORTANCIA DE LAS NOTICIAS. UBICACIÓN DE LA NOTA POR PARTIDOS POLÍTICOS, COALICIONES Y CANDIDATURAS COMUNES O INDEPENDIENTES



El tiempo total en espacios noticiosos de televisión dedicado a partidos políticos, coaliciones y candidaturas comunes o independientes fue de **10 minutos, 24 segundos**, los cuales corresponden en su totalidad a la ubicación de la nota **Sin relación con el resumen introductorio**.

Se registraron un total de 12 menciones, las cuales corresponden a la ubicación de la nota **Sin relación con el resumen introductorio**.

Informe General Campaña Concejalías a los Ayuntamientos

Del 04 de mayo al 02 de junio de 2021

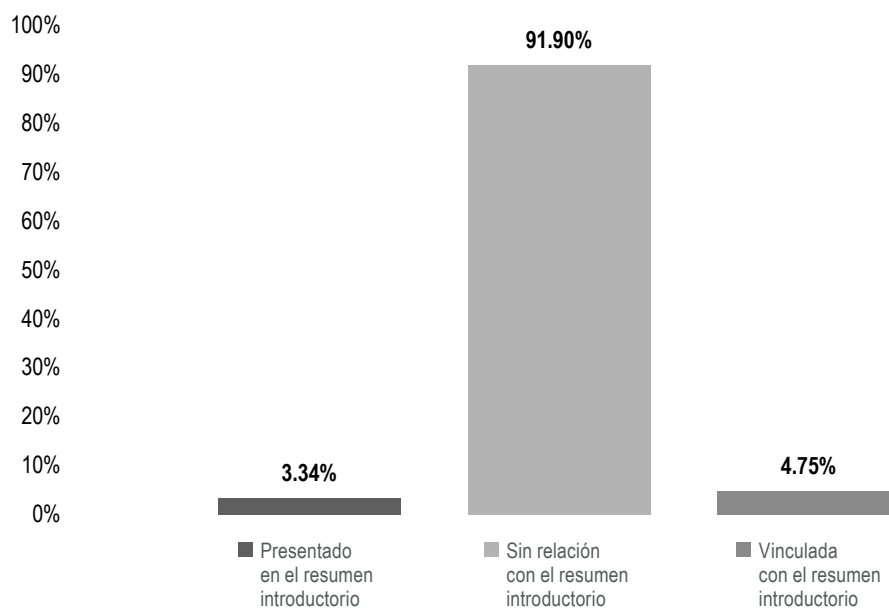
IMPORTANCIA DE LAS NOTICIAS. UBICACIÓN DE LA NOTA POR PARTIDOS POLÍTICOS, COALICIONES Y CANDIDATURAS COMUNES O INDEPENDIENTES

UBICACIÓN	PARTIDO POLÍTICO	PORCENTAJE	TIEMPO	PIEZAS DE MONITOREO
Sin relación con el resumen introductorio	FUERZA POR MÉXICO	15.71%	00:01:38	2
	MC	7.53%	00:00:47	1
	MORENA	34.62%	00:03:36	2
	PAN	7.53%	00:00:47	1
	PRD	6.09%	00:00:38	1
	PRI	6.09%	00:00:38	1
	PT	7.53%	00:00:47	1
	PUP	6.09%	00:00:38	1
	PVEM	1.28%	00:00:08	1
	RSP	7.53%	00:00:47	1
Total Sin relación con el resumen introductorio		100%	00:10:24	12
TOTAL GENERAL		100%	00:10:24	12

Informe General Campaña Concejalías a los Ayuntamientos

Del 04 de mayo al 02 de junio de 2021

IMPORTANCIA DE LAS NOTICIAS. UBICACIÓN DE LA NOTA POR ACTORES POLÍTICOS



El tiempo total en espacios noticiosos de radio dedicado a actores políticos fue de **76 horas, 16 minutos, 21 segundos**, de los cuales:

70 horas, 5 minutos, 51 segundos corresponden a la ubicación de la nota **Sin relación con el resumen introductorio**; 3 horas, 37 minutos, 28 segundos a **Vinculada con el resumen introductorio**; y 2 horas, 33 minutos, 2 segundos a **Presentado en el resumen introductorio**.

Se registraron **1,435** menciones, de las cuales:

1,280 corresponden a la ubicación de la nota **Sin relación con el resumen introductorio**; 79 a **Vinculada con el resumen introductorio**; y 76 a **Presentado en el resumen introductorio**.

Informe General Campaña Concejalías a los Ayuntamientos

Del 04 de mayo al 02 de junio de 2021

IMPORTANCIA DE LAS NOTICIAS. UBICACIÓN DE LA NOTA POR ACTORES POLÍTICOS

Durante este periodo se registraron **11 piezas informativas** difundidas en espacios noticiosos de **radio**, las cuales corresponden a **Notas informativas**, de las cuales: 7 son **No Adjetivadas** sobre la política y políticos, Lizbeth Victoria Huerta, Francisco Martínez Neri, Emilio Montero Pérez, Héctor Pineda Santiago, Hugo Jairo Hernández Sánchez y Jorge Florentino López López; y **4 Negativas** sobre **Lizbeth Victoria Huerta**, y que además fueron **Presentadas en el resumen introductorio**.

UBICACIÓN	ACTOR POLÍTICO	PORCENTAJE	TIEMPO	PIEZAS DE MONITOREO	PIEZAS INFORMATIVAS
Presentado en el resumen introductorio	Abimelec López López	0.04%	00:01:54	2	
	Carlos Aragón Alcántara	0.03%	00:01:25	1	
	César Chávez García	0.02%	00:00:50	1	
	Dante Montaña Montero	0.05%	00:02:08	4	
	Emilio Montero Pérez	0.03%	00:01:19	3	1
	Francisco Martínez Neri	0.07%	00:03:10	6	1
	Gerardina Valeriano Blas	0.02%	00:01:03	1	
	Héctor Pineda Santiago	0.01%	00:00:39	3	1
	Hugo Castrejón Martínez	0.12%	00:05:39	5	
	Hugo Jairo Hernández Sánchez	0.03%	00:01:12	3	2
	Javier Villacaña Jiménez	0.003%	00:00:09	1	
	Jesús Reyes Jiménez	0.04%	00:01:40	1	
	Jesús Ruiz Olmedo	0.03%	00:01:15	1	



Informe General Campaña Concejalías a los Ayuntamientos

Del 04 de mayo al 02 de junio de 2021

IMPORTANCIA DE LAS NOTICIAS. UBICACIÓN DE LA NOTA POR ACTORES POLÍTICOS

UBICACIÓN	ACTOR POLÍTICO	PORCENTAJE	TIEMPO	PIEZAS DE MONITOREO	PIEZAS INFORMATIVAS
	Jorge Florentino López López	0.01%	00:00:18	1	1
	Jorge Leoncio Arroyo Rodríguez	0.08%	00:03:46	1	
	José Hernández Cárdenas	0.15%	00:06:58	1	
	Juan Aurelio López Méndez	0.01%	00:00:19	1	
	Juan Carlos Atecas Altamirano	0.01%	00:00:17	2	
	Juan Rebollar Pérez	0.004%	00:00:12	1	
	Juanita Arcelia Cruz Cruz	0.99%	00:45:26	2	
	Lizbeth Victoria Huerta	0.43%	00:19:37	14	5
	Loxicha Gabriel Montenegro	0.02%	00:01:06	1	
	Luis de León Martínez Sánchez	1%	00:45:59	4	
	María Luisa Vallejo García	0.01%	00:00:30	2	
	Octavio Guillermo Pineda Oettler	0.003%	00:00:08	1	
	Pedro Enríquez Martínez	0.004%	00:00:10	1	
	Raymundo Carmona Laredo	0.02%	00:01:06	1	
	Remedios Molina Cisneros	0.01%	00:00:31	1	
	Rita Lorena Ramírez Martínez	0.004%	00:00:10	1	
	Saymi Adriana Pineda Velasco	0.02%	00:00:56	1	
	Victor Manuel García Najera	0.004%	00:00:10	1	
	Vilma Martínez Cortés	0.03%	00:01:34	5	
	Wendolín Llanos López	0.01%	00:00:22	1	
	Yolanda Castellanos Lara	0.02%	00:01:04	1	
Total Presentado en el resumen introductorio		3.34%	02:33:02	76	11
Sin relación con el resumen introductorio					
	Abdías Nava Pacheco	0.14%	00:06:14	7	
	Adrián Pérez Rojas	0.09%	00:04:11	2	
	Amando Bohórquez Rodríguez	0.16%	00:07:28	10	
	Ángel Desgarenes Pacheco	0.58%	00:26:21	7	
	Arcelia López Hernández	1.30%	00:59:25	29	



Informe General Campaña Concejalías a los Ayuntamientos

Del 04 de mayo al 02 de junio de 2021

IMPORTANCIA DE LAS NOTICIAS. UBICACIÓN DE LA NOTA POR ACTORES POLÍTICOS

UBICACIÓN	ACTOR POLÍTICO	PORCENTAJE	TIEMPO	PIEZAS DE MONITOREO	PIEZAS INFORMATIVAS
	Arsenio Lorenzo Mejía García	0.05%	00:02:15	2	
	Asunción Ramírez Pérez	0.17%	00:07:39	2	
	Benjamín Robles Pacheco	1.08%	00:49:31	23	
	Carlos Aragón Alcántara	0.80%	00:36:37	9	
	Carlos Armando Díaz Jiménez	0.04%	00:01:39	3	
	Casiano Luis Mejía	0.20%	00:09:19	2	
	Celia Mendoza Reyes	0.01%	00:00:36	1	
	César Antonio Betanzos Sánchez	0.06%	00:02:44	1	
	César Chávez García	0.15%	00:07:00	1	
	César Ruíz Gutiérrez	0.89%	00:40:53	16	
	Christian Baruch Castellanos Rodríguez	0.03%	00:01:35	2	
	Consuelo Zamudio González	0.31%	00:14:13	3	
	Cornelio Parra Montor	0.39%	00:18:00	3	
	Dalila Gabriel Ojeda	0.48%	00:21:52	5	
	Dante Montaña Montero	1.05%	00:47:57	22	
	Darío Pacheco Venegas	1.34%	01:01:27	22	
	David Eugenio Salinas Bohórquez	0.04%	00:01:44	1	
	Diego Moisés Pérez de la Cruz	0.01%	00:00:36	1	
	Doneth Alberto Montaña Montero	0.09%	00:04:00	5	
	Eduardo Ángel Navarro	0.01%	00:00:21	1	
	Edy Caballero López	0.06%	00:02:51	2	
	Efraín García Castellanos	0.00%	00:00:12	1	
	Emilio Montero Pérez	0.51%	00:23:33	12	
	Erika Hernández Castro	0.12%	00:05:19	1	
	Eufemia García González	0.72%	00:33:05	4	
	Farid Acevedo López	0.03%	00:01:34	2	
	Fátima Guadalupe Santiago Mata	0.04%	00:01:46	1	
	Federico Salinas Martínez	0.33%	00:14:55	6	

Informe General Campaña Concejalías a los Ayuntamientos

Del 04 de mayo al 02 de junio de 2021

IMPORTANCIA DE LAS NOTICIAS. UBICACIÓN DE LA NOTA POR ACTORES POLÍTICOS

UBICACIÓN	ACTOR POLÍTICO	PORCENTAJE	TIEMPO	PIEZAS DE MONITOREO	PIEZAS INFORMATIVAS
	Felipe Emanuel Domínguez Sarmiento	0.64%	00:29:05	6	
	Fernando Aragón Monjaraz	0.03%	00:01:30	1	
	Filemón Bernardo Hernández	0.08%	00:03:44	1	
	Fortino Bohórquez Ramírez	0.01%	00:00:40	1	
	Francisco Martínez Neri	7.21%	05:29:55	92	
	Gabriel Eutiquio Cerón Silva	0.25%	00:11:38	6	
	Gabriela Adriana Díaz Pérez	0.38%	00:17:31	7	
	Gaspar Raymundo León Méndez Pacheco	0.76%	00:34:46	9	
	Gelasio Barrera Ibáñez	1.14%	00:52:13	4	
	Gerardina Valeriano Blas	0.12%	00:05:42	3	
	Gerardo Alejandro Murillo González	0.50%	00:22:44	7	
	German Simancas Bautista	1.08%	00:49:29	19	
	Gloria Sánchez López	0.47%	00:21:27	4	
	Gregorio Castañeda Solís	0.01%	00:00:34	1	
	Héctor Javier Chávez Rosales	1.46%	01:06:47	14	
	Héctor Pineda Santiago	0.50%	00:22:59	6	
	Heriberto Varela Colmenares	0.14%	00:06:21	2	
	Hilda Graciela Pérez Luis	4.40%	03:21:23	49	
	Horacio Orozco Ortiz	0.79%	00:36:05	11	
	Hugo Castrejón Martínez	3.18%	02:25:42	48	
	Hugo Jairo Hernández Sánchez	1.32%	01:00:15	26	
	Humberta Marcelo Vásquez	0.24%	00:10:49	3	
	Inocente Castellanos Alejos	0.16%	00:07:10	2	
	Irineo Molina Espinoza	1.06%	00:48:42	13	
	Ismael González Galindo	2.25%	01:43:10	25	
	Iván Montes Jiménez	1.38%	01:03:13	25	
	Jacinto Marrubiano López Morales	0.90%	00:41:16	10	



Informe General Campaña Concejalías a los Ayuntamientos

Del 04 de mayo al 02 de junio de 2021

IMPORTANCIA DE LAS NOTICIAS. UBICACIÓN DE LA NOTA POR ACTORES POLÍTICOS

UBICACIÓN	ACTOR POLÍTICO	PORCENTAJE	TIEMPO	PIEZAS DE MONITOREO	PIEZAS INFORMATIVAS
	Javier Cruz Jiménez	0.26%	00:12:06	3	
	Javier Martínez Ricárdez	0.16%	00:07:33	2	
	Javier Villacaña Jiménez	7.76%	05:55:06	104	
	Jesús Armando Torres Cruz	0.04%	00:01:42	2	
	Jesús Reyes Jiménez	1.32%	01:00:19	15	
	Jesús Ruiz Olmedo	4.36%	03:19:37	40	
	Joel Iván Martínez Reyes	0.02%	00:00:44	1	
	Jorge Antonio Illescas Delgado	1.35%	01:01:59	19	
	Jorge Florentino López López	0.01%	00:00:35	1	
	Jorge Leoncio Arroyo Rodríguez	0.04%	00:01:53	2	
	José Alfredo Lavariega Canseco	0.34%	00:15:24	2	
	José Antonio Marin López	0.01%	00:00:30	2	
	José Hernández Cárdenas	1.49%	01:08:05	16	
	José Luis Maldonado Pineda	0.13%	00:05:50	1	
	José María Luna Salas	0.06%	00:02:52	2	
	Juan Aurelio López Méndez	0.91%	00:41:39	10	
	Juan Carlos Atecas Altamirano	0.40%	00:18:31	14	
	Juan Carlos García Márquez	0.59%	00:27:06	7	
	Juan Rebollar Pérez	0.07%	00:03:23	2	
	Juanita Arcelia Cruz Cruz	0.64%	00:29:18	14	
	Julio Antonio Sosa	0.78%	00:35:39	6	
	Karina Gutiérrez	0.12%	00:05:40	1	
	Laureano Ambrosio Ruiz	0.16%	00:07:13	1	
	Leticia Bautista Sánchez	0.10%	00:04:37	2	
	Leticia Cruz Regino	1.34%	01:01:08	12	
	Leticia Sibaja Mendoza	0.26%	00:11:55	3	
	Lizbeth Victoria Huerta	5.76%	04:23:32	66	
	Loxicha Gabriel Montenegro	0.24%	00:10:49	2	



Informe General Campaña Concejalías a los Ayuntamientos

Del 04 de mayo al 02 de junio de 2021

IMPORTANCIA DE LAS NOTICIAS. UBICACIÓN DE LA NOTA POR ACTORES POLÍTICOS

UBICACIÓN	ACTOR POLÍTICO	PORCENTAJE	TIEMPO	PIEZAS DE MONITOREO	PIEZAS INFORMATIVAS
	Luis Armando Olivera López	0.13%	00:05:55	1	
	Luis de León Martínez Sánchez	0.52%	00:23:49	13	
	Luis Framer	0.01%	00:00:18	1	
	Luis Rey López Martínez	0.21%	00:09:40	3	
	Luz María Gutiérrez José	0.04%	00:01:46	1	
	Luz María Loyola Hernández	0.09%	00:04:05	2	
	Manuel Andrés García Díaz	0.23%	00:10:41	2	
	Manuel Guzmán García	0.15%	00:06:45	5	
	Manuel Rafael León Sánchez	0.12%	00:05:20	1	
	Marco Antonio Velázquez Ramírez	0.24%	00:10:54	2	
	Margarita Cristal Flores Salazar	0.80%	00:36:27	4	
	María Alejandra Crespo Barragán	0.76%	00:34:36	7	
	María Fernanda Barbosa Sosa	0.03%	00:01:13	1	
	María Luisa Vallejo García	0.59%	00:26:48	11	
	Martín García Hernández	0.04%	00:01:58	2	
	Mayra Herrera Saynes	0.05%	00:02:09	2	
	Miguel de Jesús Pérez Vásquez	2.25%	01:43:07	22	
	Nallely Ortiz Jiménez	1.05%	00:47:56	8	
	Noé Pérez Martínez	0.59%	00:27:00	4	
	Noé Ramírez Chávez	0.80%	00:36:37	8	
	Octavio Guillermo Pineda Oettler	0.05%	00:02:27	2	
	Oscar Sánchez Guerra	0.10%	00:04:23	1	
	Pedro Enríquez Martínez	0.42%	00:19:18	7	
	Pedro Santiago Valle	0.15%	00:06:48	1	
	Ranulfo Hernández Pina	0.70%	00:32:07	10	
	Raúl Castellanos Hernández	0.90%	00:41:12	10	
	Raymundo Carmona Laredo	1.24%	00:56:39	21	



Informe General Campaña Concejalías a los Ayuntamientos

Del 04 de mayo al 02 de junio de 2021

IMPORTANCIA DE LAS NOTICIAS. UBICACIÓN DE LA NOTA POR ACTORES POLÍTICOS

UBICACIÓN	ACTOR POLÍTICO	PORCENTAJE	TIEMPO	PIEZAS DE MONITOREO	PIEZAS INFORMATIVAS
	Raymundo Rivera Hernández	0.01%	00:00:18	1	
	Rey David Hernández Villagrana	1.16%	00:53:12	11	
	Ricardo Leyva López	0.16%	00:07:29	8	
	Rita Lorena Ramírez Martínez	0.24%	00:11:05	7	
	Rodolfo León Aragón	0.32%	00:14:52	8	
	Rodrigo Santiago Palma	0.20%	00:09:12	1	
	Saymi Adriana Pineda Velasco	1.12%	00:51:24	18	
	Sebastián López López	0.10%	00:04:24	4	
	Sebastián Ramírez Puga Valencia	0.01%	00:00:19	1	
	Serafina Esteba Regules	0.01%	00:00:19	1	
	Sergio Ruiz	0.01%	00:00:24	1	
	Tania López López	0.35%	00:16:07	13	
	Víctor Cruz Vásquez	1.08%	00:49:28	15	
	Víctor Emilio Baltazar Aquino	0.77%	00:35:09	6	
	Víctor Manuel García Najera	0.34%	00:15:36	7	
	Victoria Fera Coronel	1.44%	01:05:50	28	
	Vilma Martínez Cortés	0.98%	00:44:50	21	
	Walter García Tercero	0.09%	00:04:15	2	
	Wendolín Llanos López	0.59%	00:26:50	12	
	Xochitl Karina Piche Ruiz	0.12%	00:05:19	1	
	Yolanda Santos Montaña	0.07%	00:03:04	6	
Total Sin relación con el resumen introductorio		91.90%	70:05:51	1,280	
Vinculada con el resumen introductorio	Abimelec López López	0.04%	00:02:00	1	
	Carlos Aragón Alcántara	0.12%	00:05:28	1	
	Dante Montaña Montero	0.07%	00:03:24	2	
	Darío Pacheco Venegas	0.06%	00:02:54	1	

Informe General Campaña Concejalías a los Ayuntamientos

Del 04 de mayo al 02 de junio de 2021

IMPORTANCIA DE LAS NOTICIAS. UBICACIÓN DE LA NOTA POR ACTORES POLÍTICOS

UBICACIÓN	ACTOR POLÍTICO	PORCENTAJE	TIEMPO	PIEZAS DE MONITOREO	PIEZAS INFORMATIVAS
	Elideth López Cedillo	0.02%	00:00:50	1	
	Emilio Montero Pérez	0.24%	00:11:02	3	
	Francisco Martínez Neri	0.14%	00:06:33	3	
	Gaspar Raymundo León Méndez Pacheco	0.03%	00:01:34	1	
	Gerardina Valeriano Blas	0.03%	00:01:21	1	
	Héctor Pineda Santiago	0.11%	00:04:57	3	
	Hugo Castrejón Martínez	0.21%	00:09:42	2	
	Hugo Jairo Hernández Sánchez	0.76%	00:34:42	5	
	Humberta Marcelo Vásquez	0.11%	00:04:52	1	
	Jacinto Marrubiano López Morales	0.06%	00:02:42	3	
	Javier Villacaña Jiménez	0.02%	00:00:48	1	
	Jennifer Martínez Mundo	0.02%	00:00:50	1	
	Jorge Florentino López López	0.04%	00:02:01	1	
	Jorge Rodolfo Sánchez Arzola	0.06%	00:02:44	1	
	José Hernández Cárdenas	0.11%	00:05:04	1	
	Juan Aurelio López Méndez	0.16%	00:07:12	4	
	Juan Carlos Atecas Altamirano	0.01%	00:00:21	1	
	Juanita Arcelia Cruz Cruz	0.19%	00:08:49	4	
	Lizbeth Victoria Huerta	0.81%	00:37:15	11	
	Loxicha Gabriel Montenegro	0.10%	00:04:38	1	
	Luis de León Martínez Sánchez	0.13%	00:05:44	4	
	Margarita Cristal Flores Salazar	0.09%	00:04:10	3	
	María Alejandra Crespo Barragán	0.02%	00:00:52	1	
	María Luisa Vallejo García	0.07%	00:03:00	1	
	Octavio Guillermo Pineda Oettler	0.06%	00:02:54	1	
	Pedro Enríquez Martínez	0.05%	00:02:06	1	
	Raymundo Carmona Laredo	0.19%	00:08:30	1	
	Remedios Molina Cisneros	0.17%	00:08:00	1	



Informe General Campaña Concejalías a los Ayuntamientos

Del 04 de mayo al 02 de junio de 2021

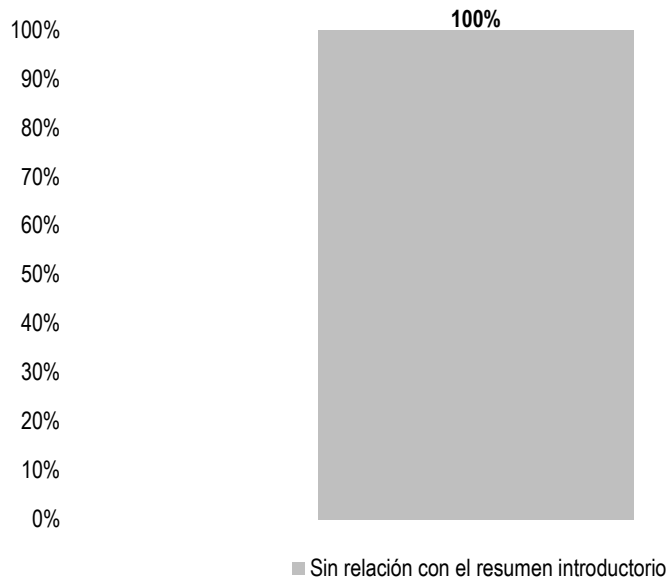
IMPORTANCIA DE LAS NOTICIAS. UBICACIÓN DE LA NOTA POR ACTORES POLÍTICOS

UBICACIÓN	ACTOR POLÍTICO	PORCENTAJE	TIEMPO	PIEZAS DE MONITOREO	PIEZAS INFORMATIVAS
	Rita Lorena Ramírez Martínez	0.05%	00:02:04	2	
	Saymi Adriana Pineda Velasco	0.15%	00:06:58	2	
	Víctor Manuel García Najera	0.12%	00:05:38	4	
	Vilma Martínez Cortés	0.09%	00:04:09	3	
	Wendolín Llanos López	0.04%	00:01:40	1	
Total Vinculada con el resumen introductorio		4.75%	03:37:28	79	
TOTAL GENERAL		100%	76:16:21	1,435	11

Informe General Campaña Concejalías a los Ayuntamientos

Del 04 de mayo al 02 de junio de 2021

IMPORTANCIA DE LAS NOTICIAS. UBICACIÓN DE LA NOTA POR ACTORES POLÍTICOS



El tiempo total en espacios noticiosos de televisión dedicado a actores políticos fue de **1 hora, 58 minutos, 37 segundos** los cuales corresponden en su totalidad a la ubicación de la nota **Sin relación con el resumen introductorio**.

Se registraron 50 menciones en la ubicación de la nota **Sin relación con el resumen introductorio**.

Informe General Campaña Concejalías a los Ayuntamientos

Del 04 de mayo al 02 de junio de 2021

IMPORTANCIA DE LAS NOTICIAS. UBICACIÓN DE LA NOTA POR ACTORES POLÍTICOS

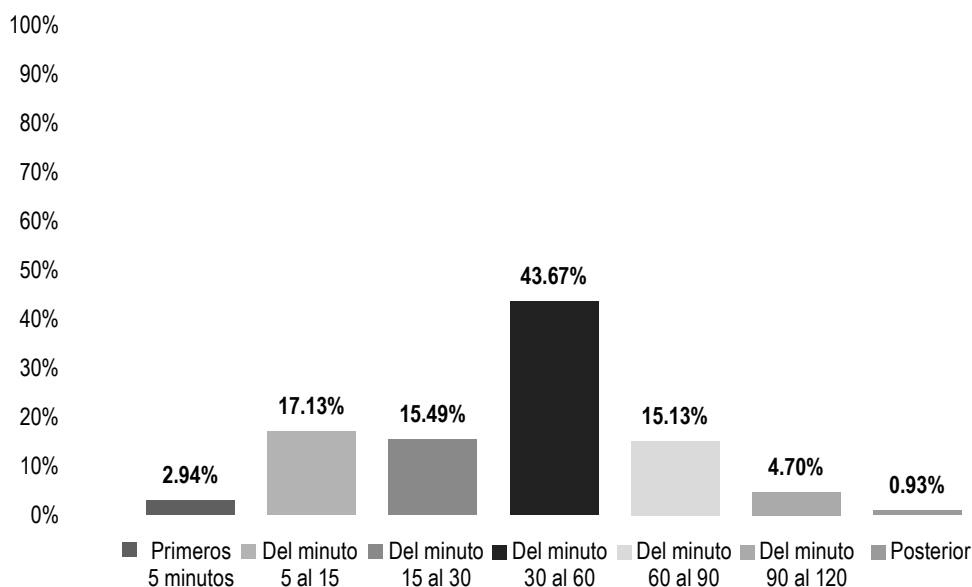
UBICACIÓN	ACTOR POLÍTICO	PORCENTAJE	TIEMPO	PIEZAS DE MONITOREO
Sin relación con el resumen introductorio	Arcelia López Hernández	0.60%	00:00:43	1
	César Chávez García	4.89%	00:05:48	1
	Cynthia Leticia Sánchez Ramos	7.64%	00:09:04	1
	Diego Moisés Pérez de la Cruz	0.60%	00:00:43	1
	Francisco Martínez Neri	6.28%	00:07:27	4
	Héctor Javier Chávez Rosales	4.65%	00:05:31	2
	Heriberto Varela Colmenares	3.27%	00:03:53	1
	Hilda Graciela Pérez Luis	6.03%	00:07:09	4
	Hugo Castrejón Martínez	1.42%	00:01:41	1
	Hugo Jairo Hernández Sánchez	4.85%	00:05:45	3
	Inocente Castellanos Alejos	3.98%	00:04:43	1
	Isidro César Figueroa Jiménez	4.64%	00:05:30	1
	Iván Froylan López Vásquez	4.33%	00:05:08	1
	Javier Villacaña Jiménez	3.93%	00:04:40	4
	Jesús Ruiz Olmedo	1.31%	00:01:33	3
	Lizbeth Victoria Huerta	14.60%	00:17:19	7
	Manuel Guzmán García	0.28%	00:00:20	1
	María Luisa Vallejo García	0.56%	00:00:40	1
	Pedro Enríquez Martínez	7.32%	00:08:41	3
	Raúl Castellanos Hernández	4.83%	00:05:44	2
	Rey David Hernández Villagrana	0.28%	00:00:20	1
	Ricardo Leyva López	5.45%	00:06:28	3
	Tania López López	2.09%	00:02:29	1
	Tomás Basaldú Gutiérrez	4.74%	00:05:37	1
	Vilma Martínez Cortés	1.42%	00:01:41	1
	Total Sin relación con el resumen introductorio		100%	01:58:37
TOTAL GENERAL		100%	01:58:37	50



Informe General Campaña Concejalías a los Ayuntamientos

Del 04 de mayo al 02 de junio de 2021

IMPORTANCIA DE LAS NOTICIAS. SEGMENTO DE TIEMPO EN QUE APARECIÓ LA NOTA POR PARTIDOS POLÍTICOS, COALICIONES Y CANDIDATURAS COMUNES O INDEPENDIENTES



El tiempo total en espacios noticiosos de radio dedicado a partidos políticos, coaliciones y candidaturas comunes o independientes fue de **4 horas, 19 minutos, 20 segundos**, de los cuales:

1 hora, 53 minutos, 15 segundos corresponden al segmento **Del minuto 30 al 60** del tiempo en que apareció la nota en el espacio noticioso; 44 minutos, 26 segundos **Del minuto 5 al 15**; 40 minutos, 11 segundos **Del minuto 15 al 30**; 39 minutos, 14 segundos a **Del minuto 60 al 90**; 12 minutos, 12 segundos **Del minuto 90 al 120**; 7 minutos, 38 segundos a **Primero 5 minutos**; y 2 minutos, 24 segundos a **Posterior**.

Se registraron un total de **173** menciones, de las cuales:

67 corresponden al segmento **Del minuto 30 al 60** del tiempo en que apareció la nota en el espacio noticioso; 36 **Del minuto 15 al 30**; 29 a **Del minuto 5 al 15**; 23 **Del minuto 60 al 90**; 10 a **Primero 5 minutos**; 6 **Del minuto 90 al 120**; y 2 a **Posterior**.



Informe General Campaña Concejalías a los Ayuntamientos

Del 04 de mayo al 02 de junio de 2021

IMPORTANCIA DE LAS NOTICIAS. SEGMENTO DE TIEMPO EN QUE APARECIÓ LA NOTA POR PARTIDOS POLÍTICOS, COALICIONES Y CANDIDATURAS COMUNES O INDEPENDIENTES

SEGMENTO	PARTIDO POLÍTICO	PORCENTAJE	TIEMPO	PIEZAS DE MONITOREO
Primeros 5 minutos	COALICIÓN PRI, PAN, PRD	0.61%	00:01:35	4
	MORENA	1.27%	00:03:17	3
	PRI	1.07%	00:02:46	3
Total Primeros 5 minutos		2.94%	00:07:38	10
Del minuto 5 al 15	COALICIÓN PRI, PAN, PRD	5.25%	00:13:37	4
	FUERZA POR MÉXICO	1.03%	00:02:41	2
	MORENA	2.69%	00:06:58	6
	PES	0.19%	00:00:30	1
	PNAO	0.19%	00:00:30	1
	PRD	0.19%	00:00:30	1
	PRI	6.18%	00:16:01	7
	PT	0.56%	00:01:27	3
	PUP	0.66%	00:01:42	3
	PVEM	0.19%	00:00:30	1
Total Del minuto 5 al 15		17.13%	00:44:26	29
Del minuto 15 al 30	COALICIÓN PRI, PAN, PRD	1.74%	00:04:30	3
	FUERZA POR MÉXICO	0.66%	00:01:42	2
	MC	0.48%	00:01:15	2
	MORENA	1.43%	00:03:43	7
	PAN	0.35%	00:00:54	2
	PES	0.03%	00:00:05	1
	PNAO	1.41%	00:03:39	3
	PRD	2.53%	00:06:33	3
	PRI	2.83%	00:07:21	3
	PT	1.22%	00:03:10	4
	PUP	0.06%	00:00:10	2
	PVEM	0.07%	00:00:11	2
	RSP	2.69%	00:06:58	2
	Total Del minuto 15 al 30		15.49%	00:40:11



Informe General Campaña Concejalías a los Ayuntamientos

Del 04 de mayo al 02 de junio de 2021

IMPORTANCIA DE LAS NOTICIAS. SEGMENTO DE TIEMPO EN QUE APARECIÓ LA NOTA POR PARTIDOS POLÍTICOS, COALICIONES Y CANDIDATURAS COMUNES O INDEPENDIENTES

SEGMENTO	PARTIDO POLÍTICO	PORCENTAJE	TIEMPO	PIEZAS DE MONITOREO
Del minuto 30 al 60	COALICIÓN PRI, PAN, PRD	1.88%	00:04:52	2
	FUERZA POR MÉXICO	2.33%	00:06:03	5
	INDEPENDIENTE	1.45%	00:03:46	2
	MC	0.60%	00:01:33	2
	MORENA	10.28%	00:26:40	16
	PAN	1.10%	00:02:51	4
	PNAO	0.11%	00:00:17	1
	PRD	3.47%	00:09:00	5
	PRI	18.55%	00:48:07	17
	PT	2.04%	00:05:18	5
	PUP	0.62%	00:01:37	3
	PVEM	0.16%	00:00:25	2
	RSP	1.07%	00:02:46	3
Total Del minuto 30 al 60		43.67%	01:53:15	67
Del minuto 60 al 90	COALICIÓN PRI, PAN, PRD	3.90%	00:10:07	5
	FUERZA POR MÉXICO	0.62%	00:01:36	2
	MC	2.31%	00:06:00	1
	MORENA	3.24%	00:08:24	6
	PAN	1.40%	00:03:38	1
	PRI	2.85%	00:07:23	4
	PT	0.13%	00:00:20	1
	PUP	0.64%	00:01:40	2
	PVEM	0.04%	00:00:06	1
Total Del minuto 60 al 90		15.13%	00:39:14	23



Informe General Campaña Concejalías a los Ayuntamientos

Del 04 de mayo al 02 de junio de 2021

IMPORTANCIA DE LAS NOTICIAS. SEGMENTO DE TIEMPO EN QUE APARECIÓ LA NOTA POR PARTIDOS POLÍTICOS, COALICIONES Y CANDIDATURAS COMUNES O INDEPENDIENTES

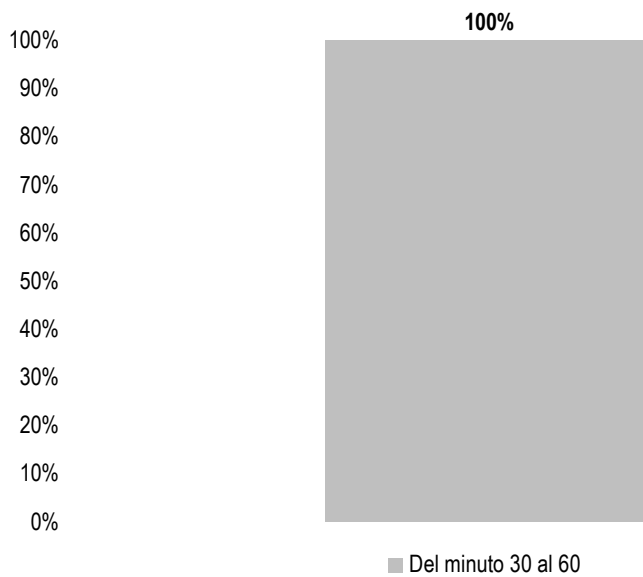
SEGMENTO	PARTIDO POLÍTICO	PORCENTAJE	TIEMPO	PIEZAS DE MONITOREO
Del minuto 90 al 120	MORENA	0.73%	00:01:54	2
	PAN	0.44%	00:01:08	1
	PRI	2.02%	00:05:15	1
	PT	1.51%	00:03:55	2
Total Del minuto 90 al 120		4.70%	00:12:12	6
Posterior	MORENA	0.46%	00:01:12	1
	PUP	0.46%	00:01:12	1
Total Posterior		0.93%	00:02:24	2
TOTAL GENERAL		100%	04:19:20	173



Informe General Campaña Concejalías a los Ayuntamientos

Del 04 de mayo al 02 de junio de 2021

IMPORTANCIA DE LAS NOTICIAS. SEGMENTO DE TIEMPO EN QUE APARECIÓ LA NOTA POR PARTIDOS POLÍTICOS, COALICIONES Y CANDIDATURAS COMUNES O INDEPENDIENTES



El tiempo total en espacios noticiosos de televisión dedicado a partidos políticos, coaliciones y candidaturas comunes o independientes fue de **10 minutos, 24 segundos**, los cuales corresponden en su totalidad al segmento **Del minuto 30 al 60** del tiempo en que apareció la nota en el espacio noticioso.

Se registraron un total de **12** menciones en el segmento **Del minuto 30 al 60** del tiempo en que apareció la nota en el espacio noticioso.



Informe General Campaña Concejalías a los Ayuntamientos

Del 04 de mayo al 02 de junio de 2021

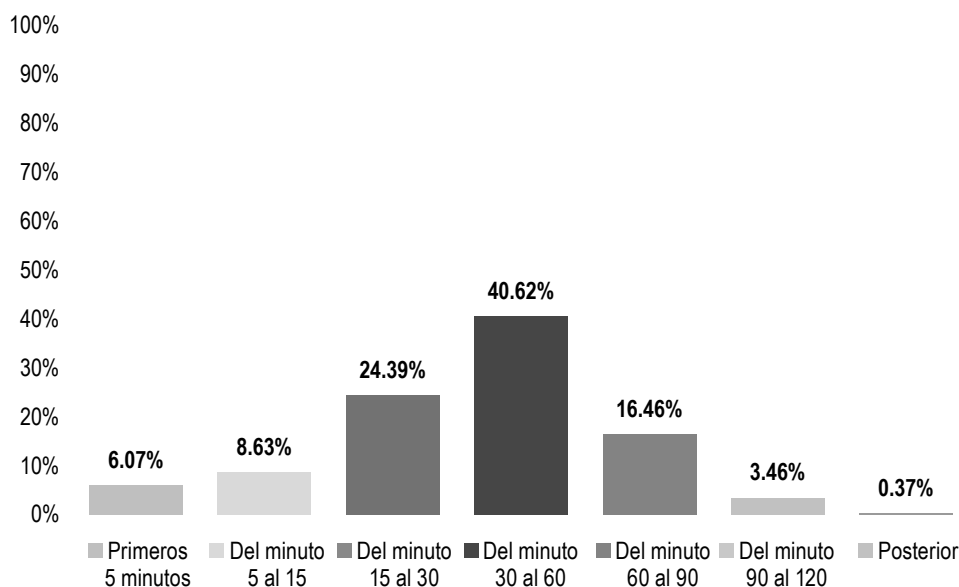
IMPORTANCIA DE LAS NOTICIAS. SEGMENTO DE TIEMPO EN QUE APARECIÓ LA NOTA POR PARTIDOS POLÍTICOS, COALICIONES Y CANDIDATURAS COMUNES O INDEPENDIENTES

SEGMENTO	PARTIDO POLÍTICO	PORCENTAJE	TIEMPO	PIEZAS DE MONITOREO
Del minuto 30 al 60	FUERZA POR MÉXICO	15.71%	00:01:38	2
	MC	7.53%	00:00:47	1
	MORENA	34.62%	00:03:36	2
	PAN	7.53%	00:00:47	1
	PRD	6.09%	00:00:38	1
	PRI	6.09%	00:00:38	1
	PT	7.53%	00:00:47	1
	PUP	6.09%	00:00:38	1
	PVEM	1.28%	00:00:08	1
	RSP	7.53%	00:00:47	1
Total Del minuto 30 al 60		100%	00:10:24	12
TOTAL GENERAL		100%	00:10:24	12

Informe General Campaña Concejalías a los Ayuntamientos

Del 04 de mayo al 02 de junio de 2021

IMPORTANCIA DE LAS NOTICIAS. SEGMENTO DEL TIEMPO EN QUE APARECIÓ LA NOTA POR ACTORES POLÍTICOS



El tiempo total en espacios noticiosos de radio dedicado a actores políticos fue de **76 horas, 16 minutos, 21 segundos**, de los cuales:

30 horas, 58 minutos, 52 segundos corresponden al segmento **Del minuto 30 al 60** del tiempo en que apareció la nota en el espacio noticioso; 18 horas, 36 minutos, 2 segundos **Del minuto 15 al 30**; 12 horas, 33 minutos, 21 segundos **Del minuto 60 al 90**; 6 horas, 34 minutos, 51 segundos **Del minuto 5 al 15**; 4 horas, 38 minutos a **Primeros 5 minutos**; 2 horas, 38 minutos, 19 segundos **Del Minuto 90 al 120**; y 16 minutos, 56 segundos a **Posterior**.

Se registraron **1,435** menciones, de las cuales:

603 corresponden al segmento **Del minuto 30 al 60** del tiempo en que apareció la nota en el espacio noticioso; 340 **Del minuto 15 al 30**; 221 **Del minuto 60 al 90**; 133 **Del minuto 5 al 15**; 73 a **Primeros 5 minutos**; y 42 **Del minuto 90 al 120**; y 23 a **Posterior**.

Informe General Campaña Concejalías a los Ayuntamientos

Del 04 de mayo al 02 de junio de 2021

IMPORTANCIA DE LAS NOTICIAS. SEGMENTO DEL TIEMPO EN QUE APARECIÓ LA NOTA POR ACTORES POLÍTICOS

SEGMENTO	ACTOR POLÍTICO	PORCENTAJE	TIEMPO	PIEZAS DE MONITOREO
Primeros 5 minutos	Abimelec López López	0.01%	00:00:30	1
	Arsenio Lorenzo Mejía García	0.02%	00:01:05	1
	César Chávez García	0.02%	00:00:50	1
	César Ruíz Gutiérrez	0.01%	00:00:26	1
	Dante Montaña Montero	0.02%	00:01:06	4
	Darío Pacheco Venegas	0.07%	00:03:08	2
	Emilio Montero Pérez	0.02%	00:00:58	2
	Francisco Martínez Neri	0.05%	00:02:05	5
	Gaspar Raymundo León Méndez Pacheco	0.49%	00:22:12	1
	Gerardina Valeriano Blas	0.02%	00:01:03	1
	Gloria Sánchez López	0.004%	00:00:10	1
	Héctor Pineda Santiago	0.01%	00:00:30	2
	Hugo Castrejón Martínez	0.13%	00:05:55	3
	Hugo Jairo Hernández Sánchez	0.03%	00:01:12	3
	Jacinto Marrubiano López Morales	0.59%	00:27:00	1
	Javier Villacaña Jiménez	0.003%	00:00:09	1
	Jesús Reyes Jiménez	0.12%	00:05:38	2
	Jesús Ruiz Olmedo	0.03%	00:01:15	1
	Jorge Florentino López López	0.01%	00:00:18	1
	Jorge Leoncio Arroyo Rodríguez	0.08%	00:03:46	1
	José Hernández Cárdenas	0.15%	00:06:58	1
	Juan Aurelio López Méndez	0.59%	00:27:00	1
	Juan Carlos Atecas Altamirano	0.01%	00:00:17	2
	Juan Rebolgar Pérez	0.004%	00:00:12	1
	Juanita Arcelia Cruz Cruz	0.98%	00:45:00	1
	Lizbeth Victoria Huerta	0.18%	00:08:25	10
	Loxicha Gabriel Montenegro	0.02%	00:01:06	1
	Luis de León Martínez Sánchez	1%	00:45:49	3
	Margarita Cristal Flores Salazar	0.66%	00:30:24	1

Informe General Campaña Concejalías a los Ayuntamientos

Del 04 de mayo al 02 de junio de 2021

IMPORTANCIA DE LAS NOTICIAS. SEGMENTO DEL TIEMPO EN QUE APARECIÓ LA NOTA POR ACTORES POLÍTICOS

SEGMENTO	ACTOR POLÍTICO	PORCENTAJE	TIEMPO	PIEZAS DE MONITOREO
	María Alejandra Crespo Barragán	0.55%	00:25:20	1
	María Luisa Vallejo García	0.01%	00:00:20	1
	Octavio Guillermo Pineda Oettler	0.003%	00:00:08	1
	Pedro Enriquez Martínez	0.004%	00:00:10	1
	Raymundo Carmona Laredo	0.03%	00:01:32	2
	Raymundo Rivera Hernández	0.01%	00:00:18	1
	Remedios Molina Cisneros	0.01%	00:00:31	1
	Tania López López	0.00%	00:00:10	1
	Vilma Martínez Cortés	0.06%	00:02:51	5
	Wendolín Llanos López	0.03%	00:01:09	2
	Yolanda Castellanos Lara	0.02%	00:01:04	1
Total Primeros 5 minutos		6.07%	04:38:00	73
Del minuto 5 al 15	Abimelec López López	0.03%	00:01:24	1
	Arcelia López Hernández	0.08%	00:03:46	1
	Asunción Ramírez Pérez	0.08%	00:03:49	1
	Benjamín Robles Pacheco	0.16%	00:07:32	1
	Carlos Aragón Alcántara	0.01%	00:00:23	1
	César Ruíz Gutiérrez	0.28%	00:12:52	4
	Christian Baruch Castellanos Rodríguez	0.02%	00:00:48	1
	Dalila Gabriel Ojeda	0.15%	00:06:58	1
	Dante Montaña Montero	0.18%	00:08:19	3
	Darío Pacheco Venegas	0.06%	00:02:48	1
	Doneth Alberto Montaña Montero	0.01%	00:00:15	1
	Eduardo Ángel Navarro	0.01%	00:00:21	1
	Emilio Montero Pérez	0.04%	00:01:51	2
	Farid Acevedo López	0.02%	00:00:59	1
	Federico Salinas Martínez	0.08%	00:03:46	1
	Francisco Martínez Neri	1.36%	01:02:03	15
	Gabriela Adriana Díaz Pérez	0.01%	00:00:15	1

Informe General Campaña Concejalías a los Ayuntamientos

Del 04 de mayo al 02 de junio de 2021

IMPORTANCIA DE LAS NOTICIAS. SEGMENTO DEL TIEMPO EN QUE APARECIÓ LA NOTA POR ACTORES POLÍTICOS

SEGMENTO	ACTOR POLÍTICO	PORCENTAJE	TIEMPO	PIEZAS DE MONITOREO
	Gerardo Alejandro Murillo González	0.02%	00:00:45	1
	Gloria Sánchez López	0.38%	00:17:16	1
	Héctor Pineda Santiago	0.41%	00:18:51	2
	Hilda Graciela Pérez Luis	0.29%	00:13:17	3
	Hugo Castrejón Martínez	0.59%	00:26:50	12
	Hugo Jairo Hernández Sánchez	0.38%	00:17:13	6
	Ismael González Galindo	0.05%	00:02:05	1
	Javier Villacaña Jiménez	0.15%	00:06:51	8
	José Alfredo Lavariega Canseco	0.14%	00:06:18	1
	José Antonio Marin López	0.01%	00:00:20	1
	José Hernández Cárdenas	0.18%	00:08:21	4
	Juan Aurelio López Méndez	0.01%	00:00:19	1
	Juan Carlos Atecas Altamirano	0.01%	00:00:21	1
	Juan Carlos García Márquez	0.01%	00:00:14	1
	Juanita Arcelia Cruz Cruz	0.02%	00:00:50	2
	Leticia Cruz Regino	0.04%	00:01:56	1
	Lizbeth Victoria Huerta	1.24%	00:56:46	17
	Luis de León Martínez Sánchez	0.01%	00:00:24	2
	Mayra Herrera Saynes	0.01%	00:00:20	1
	Miguel de Jesús Pérez Vásquez	0.07%	00:03:07	1
	Nallely Ortiz Jiménez	0.21%	00:09:44	1
	Noé Ramírez Chávez	0.08%	00:03:34	1
	Octavio Guillermo Pineda Oettler	0.03%	00:01:10	1
	Ranulfo Hernández Pina	0.17%	00:07:55	3
	Raymundo Carmona Laredo	0.25%	00:11:34	3
	Remedios Molina Cisneros	0.17%	00:08:00	1
	Rita Lorena Ramírez Martínez	0.004%	00:00:10	1
	Rodolfo León Aragón	0.15%	00:06:53	1
	Saymi Adriana Pineda Velasco	0.31%	00:14:10	4

Informe General Campaña Concejalías a los Ayuntamientos

Del 04 de mayo al 02 de junio de 2021

IMPORTANCIA DE LAS NOTICIAS. SEGMENTO DEL TIEMPO EN QUE APARECIÓ LA NOTA POR ACTORES POLÍTICOS

SEGMENTO	ACTOR POLÍTICO	PORCENTAJE	TIEMPO	PIEZAS DE MONITOREO
	Víctor Cruz Vásquez	0.50%	00:22:40	7
	Víctor Manuel García Najera	0.004%	00:00:10	1
	Vilma Martínez Cortés	0.08%	00:03:37	3
	Wendolín Llanos López	0.10%	00:04:27	1
	Yolanda Santos Montaña	0.01%	00:00:14	1
Total Del minuto 5 al 15		8.63%	06:34:51	133
Del minuto 15 al 30	Abdías Nava Pacheco	0.06%	00:02:35	2
	Abimelec López López	0.04%	00:02:00	1
	Adrián Pérez Rojas	0.01%	00:00:21	1
	Amando Bohórquez Rodríguez	0.02%	00:01:06	1
	Ángel Desgarenes Pacheco	0.06%	00:02:44	1
	Arcelia López Hernández	0.63%	00:28:59	16
	Asunción Ramírez Pérez	0.08%	00:03:50	1
	Benjamín Robles Pacheco	0.58%	00:26:33	12
	Carlos Aragón Alcántara	0.19%	00:08:35	2
	César Antonio Betanzos Sánchez	0.06%	00:02:44	1
	César Ruíz Gutiérrez	0.09%	00:04:04	1
	Christian Baruch Castellanos Rodríguez	0.02%	00:00:47	1
	Consuelo Zamudio González	0.28%	00:12:58	2
	Cornelio Parra Montor	0.11%	00:05:00	1
	Dalila Gabriel Ojeda	0.16%	00:07:21	2
	Dante Montaña Montero	0.08%	00:03:41	2
	Darío Pacheco Venegas	0.17%	00:07:35	3
	Doneth Alberto Montaña Montero	0.01%	00:00:32	1
	Emilio Montero Pérez	0.23%	00:10:37	4
	Eufemia García González	0.06%	00:02:52	1
	Francisco Martínez Neri	1.29%	00:59:11	21
	Gabriel Eutiquio Cerón Silva	0.16%	00:07:14	3
	Gabriela Adriana Díaz Pérez	0.35%	00:16:10	4

Informe General Campaña Concejalías a los Ayuntamientos

Del 04 de mayo al 02 de junio de 2021

**IMPORTANCIA DE LAS NOTICIAS. SEGMENTO DEL TIEMPO
EN QUE APARECIÓ LA NOTA POR ACTORES POLÍTICOS**

SEGMENTO	ACTOR POLÍTICO	PORCENTAJE	TIEMPO	PIEZAS DE MONITOREO
	Gaspar Raymundo León Méndez Pacheco	0.01%	00:00:21	1
	Gelasio Barrera Ibáñez	1.12%	00:51:03	3
	Gerardina Valeriano Blas	0.03%	00:01:21	1
	Gerardo Alejandro Murillo González	0.28%	00:12:40	3
	German Simancas Bautista	0.79%	00:36:19	12
	Héctor Javier Chávez Rosales	0.48%	00:21:51	3
	Héctor Pineda Santiago	0.07%	00:03:04	2
	Hilda Graciela Pérez Luis	1.04%	00:47:36	12
	Horacio Orozco Ortiz	0.25%	00:11:18	3
	Hugo Castrejón Martínez	1.09%	00:49:45	13
	Hugo Jairo Hernández Sánchez	0.62%	00:28:10	6
	Inocente Castellanos Alejos	0.14%	00:06:22	1
	Irineo Molina Espinoza	0.33%	00:15:13	4
	Ismael González Galindo	0.67%	00:30:26	14
	Iván Montes Jiménez	0.44%	00:20:10	9
	Jacinto Marrubiano López Morales	0.10%	00:04:45	4
	Javier Villacaña Jiménez	1.54%	01:10:34	23
	Jesús Reyes Jiménez	0.20%	00:09:06	3
	Jesús Ruiz Olmedo	0.36%	00:16:33	5
	Jorge Antonio Illescas Delgado	0.23%	00:10:41	4
	Jorge Florentino López López	0.04%	00:02:01	1
	Jorge Rodolfo Sánchez Arzola	0.06%	00:02:44	1
	José Alfredo Lavariaga Canseco	0.20%	00:09:06	1
	José Luis Maldonado Pineda	0.13%	00:05:50	1
	Juan Aurelio López Méndez	0.19%	00:08:43	5
	Juan Carlos Atecas Altamirano	0.03%	00:01:34	1
	Juan Carlos García Márquez	0.07%	00:03:12	1
	Juanita Arcelia Cruz Cruz	0.12%	00:05:27	4
	Julio Antonio Sosa	0.25%	00:11:21	2

Informe General Campaña Concejalías a los Ayuntamientos

Del 04 de mayo al 02 de junio de 2021

**IMPORTANCIA DE LAS NOTICIAS. SEGMENTO DEL TIEMPO
EN QUE APARECIÓ LA NOTA POR ACTORES POLÍTICOS**

SEGMENTO	ACTOR POLÍTICO	PORCENTAJE	TIEMPO	PIEZAS DE MONITOREO
	Laureano Ambrosio Ruiz	0.16%	00:07:13	1
	Leticia Cruz Regino	0.91%	00:41:37	6
	Lizbeth Victoria Huerta	2.46%	01:52:43	29
	Loxicha Gabriel Montenegro	0.12%	00:05:35	1
	Luis Armando Olivera López	0.13%	00:05:55	1
	Luis de León Martínez Sánchez	0.09%	00:04:18	2
	Manuel Andrés García Díaz	0.15%	00:07:01	1
	Marco Antonio Velázquez Ramírez	0.24%	00:10:54	2
	Margarita Cristal Flores Salazar	0.04%	00:01:38	1
	María Alejandra Crespo Barragán	0.14%	00:06:27	4
	María Fernanda Barbosa Sosa	0.03%	00:01:13	1
	María Luisa Vallejo García	0.14%	00:06:26	3
	Miguel de Jesús Pérez Vásquez	0.55%	00:25:15	9
	Nallely Ortiz Jiménez	0.17%	00:07:58	2
	Noé Pérez Martínez	0.31%	00:14:00	1
	Noé Ramírez Chávez	0.48%	00:22:07	3
	Octavio Guillermo Pineda Oettler	0.06%	00:02:54	1
	Pedro Enriquez Martínez	0.24%	00:10:56	4
	Ranulfo Hernández Pina	0.09%	00:04:05	1
	Raúl Castellanos Hernández	0.50%	00:23:01	3
	Raymundo Carmona Laredo	0.13%	00:05:58	2
	Ricardo Leyva López	0.13%	00:05:47	2
	Rita Lorena Ramírez Martínez	0.08%	00:03:30	2
	Rodolfo León Aragón	0.02%	00:01:00	2
	Saymi Adriana Pineda Velasco	0.09%	00:04:20	1
	Tania López López	0.06%	00:02:36	2
	Victoria Feria Coronel	0.75%	00:34:09	16
	Vilma Martínez Cortés	0.14%	00:06:16	4
	Walter García Tercero	0.09%	00:04:08	1

Informe General Campaña Concejalías a los Ayuntamientos

Del 04 de mayo al 02 de junio de 2021

IMPORTANCIA DE LAS NOTICIAS. SEGMENTO DEL TIEMPO EN QUE APARECIÓ LA NOTA POR ACTORES POLÍTICOS

SEGMENTO	ACTOR POLÍTICO	PORCENTAJE	TIEMPO	PIEZAS DE MONITOREO
	Wendolín Llanos López	0.14%	00:06:37	3
	Xochitl Karina Piche Ruiz	0.12%	00:05:19	1
	Yolanda Santos Montaña	0.01%	00:00:21	1
Total Del minuto 15 al 30		24.39%	18:36:02	340
Del minuto 30 al 60	Abdías Nava Pacheco	0.08%	00:03:39	5
	Amando Bohórquez Rodríguez	0.11%	00:05:14	8
	Ángel Desgarenes Pacheco	0.34%	00:15:37	4
	Arcelia López Hernández	0.29%	00:13:07	8
	Arsenio Lorenzo Mejía García	0.03%	00:01:10	1
	Benjamín Robles Pacheco	0.31%	00:14:12	8
	Carlos Aragón Alcántara	0.50%	00:23:00	4
	Carlos Armando Díaz Jiménez	0.04%	00:01:39	3
	Casiano Luis Mejía	0.20%	00:09:00	1
	Celia Mendoza Reyes	0.01%	00:00:36	1
	César Chávez García	0.15%	00:07:00	1
	César Ruíz Gutiérrez	0.50%	00:22:50	9
	Consuelo Zamudio González	0.03%	00:01:15	1
	Cornelio Parra Montor	0.28%	00:13:00	2
	Dalila Gabriel Ojeda	0.08%	00:03:33	1
	Dante Montaña Montero	0.60%	00:27:24	11
	Darío Pacheco Venegas	0.78%	00:35:38	14
	David Eugenio Salinas Bohórquez	0.04%	00:01:44	1
	Diego Moisés Pérez de la Cruz	0.01%	00:00:36	1
	Doneth Alberto Montaña Montero	0.06%	00:02:46	2
	Edy Caballero López	0.06%	00:02:32	1
	Efraín García Castellanos	0.004%	00:00:12	1
	Elideth López Cedillo	0.02%	00:00:50	1
	Emilio Montero Pérez	0.23%	00:10:41	5
	Erika Hernández Castro	0.12%	00:05:19	1

Informe General Campaña Concejalías a los Ayuntamientos

Del 04 de mayo al 02 de junio de 2021

IMPORTANCIA DE LAS NOTICIAS. SEGMENTO DEL TIEMPO EN QUE APARECIÓ LA NOTA POR ACTORES POLÍTICOS

SEGMENTO	ACTOR POLÍTICO	PORCENTAJE	TIEMPO	PIEZAS DE MONITOREO
	Eufemia García González	0.09%	00:03:58	1
	Farid Acevedo López	0.01%	00:00:35	1
	Federico Salinas Martínez	0.05%	00:02:21	2
	Felipe Emanuel Domínguez Sarmiento	0.53%	00:24:05	5
	Filemón Bernardo Hernández	0.08%	00:03:44	1
	Fortino Bohórquez Ramírez	0.01%	00:00:40	1
	Francisco Martínez Neri	3.80%	02:54:00	40
	Gabriel Eutiquio Cerón Silva	0.10%	00:04:24	3
	Gabriela Adriana Díaz Pérez	0.02%	00:00:46	1
	Gaspar Raymundo León Méndez Pacheco	0.20%	00:09:02	6
	Gerardina Valeriano Blas	0.08%	00:03:35	2
	Gerardo Alejandro Murillo González	0.20%	00:09:19	3
	German Simancas Bautista	0.11%	00:05:09	6
	Héctor Javier Chávez Rosales	0.97%	00:44:29	10
	Héctor Pineda Santiago	0.03%	00:01:17	2
	Heriberto Varela Colmenares	0.14%	00:06:21	2
	Hilda Graciela Pérez Luis	0.92%	00:41:54	13
	Horacio Orozco Ortiz	0.29%	00:13:28	5
	Hugo Castrejón Martínez	0.91%	00:41:49	17
	Hugo Jairo Hernández Sánchez	0.69%	00:31:25	14
	Humberta Marcelo Vásquez	0.24%	00:10:49	3
	Irineo Molina Espinoza	0.70%	00:32:02	7
	Ismael González Galindo	0.55%	00:25:16	6
	Iván Montes Jiménez	0.76%	00:34:53	14
	Jacinto Marrubiano López Morales	0.21%	00:09:27	7
	Javier Cruz Jiménez	0.21%	00:09:44	2
	Javier Martínez Ricárdez	0.08%	00:03:48	1
	Javier Villacaña Jiménez	3.50%	02:40:14	45
	Jennifer Martínez Mundo	0.02%	00:00:50	1

Informe General Campaña Concejalías a los Ayuntamientos

Del 04 de mayo al 02 de junio de 2021

IMPORTANCIA DE LAS NOTICIAS. SEGMENTO DEL TIEMPO EN QUE APARECIÓ LA NOTA POR ACTORES POLÍTICOS

SEGMENTO	ACTOR POLÍTICO	PORCENTAJE	TIEMPO	PIEZAS DE MONITOREO
	Jesús Armando Torres Cruz	0.04%	00:01:42	2
	Jesús Reyes Jiménez	0.85%	00:39:02	10
	Jesús Ruiz Olmedo	3.23%	02:27:46	24
	Joel Iván Martínez Reyes	0.02%	00:00:44	1
	Jorge Antonio Illescas Delgado	0.75%	00:34:06	10
	Jorge Florentino López López	0.01%	00:00:35	1
	Jorge Leoncio Arroyo Rodríguez	0.04%	00:01:53	2
	José Antonio Marin López	0.004%	00:00:10	1
	José Hernández Cárdenas	1.35%	01:01:40	11
	José María Luna Salas	0.01%	00:00:28	1
	Juan Aurelio López Méndez	0.22%	00:10:05	7
	Juan Carlos Atecas Altamirano	0.24%	00:10:54	8
	Juan Carlos García Márquez	0.32%	00:14:32	3
	Juan Rebollar Pérez	0.07%	00:03:23	2
	Juanita Arcelia Cruz Cruz	0.39%	00:17:53	9
	Julio Antonio Sosa	0.26%	00:11:59	2
	Karina Gutiérrez	0.12%	00:05:40	1
	Leticia Bautista Sánchez	0.07%	00:03:21	1
	Leticia Cruz Regino	0.38%	00:17:16	4
	Leticia Sibaja Mendoza	0.26%	00:11:55	3
	Lizbeth Victoria Huerta	1.92%	01:28:01	21
	Loxicha Gabriel Montenegro	0.22%	00:09:52	2
	Luis de León Martínez Sánchez	0.48%	00:21:54	13
	Luis Framer	0.01%	00:00:18	1
	Luis Rey López Martínez	0.17%	00:07:42	2
	Luz María Loyola Hernández	0.03%	00:01:35	1
	Manuel Guzmán García	0.03%	00:01:10	2
	Margarita Cristal Flores Salazar	0.19%	00:08:35	5
	María Alejandra Crespo Barragán	0.08%	00:03:41	3

Informe General Campaña Concejalías a los Ayuntamientos

Del 04 de mayo al 02 de junio de 2021

**IMPORTANCIA DE LAS NOTICIAS. SEGMENTO DEL TIEMPO
EN QUE APARECIÓ LA NOTA POR ACTORES POLÍTICOS**

SEGMENTO	ACTOR POLÍTICO	PORCENTAJE	TIEMPO	PIEZAS DE MONITOREO
	María Luisa Vallejo García	0.23%	00:10:36	3
	Martín García Hernández	0.004%	00:00:12	1
	Miguel de Jesús Pérez Vásquez	0.75%	00:34:08	9
	Nallely Ortiz Jiménez	0.54%	00:24:34	4
	Noé Pérez Martínez	0.15%	00:06:55	1
	Noé Ramírez Chávez	0.07%	00:03:11	1
	Octavio Guillermo Pineda Oettler	0.03%	00:01:17	1
	Oscar Sánchez Guerra	0.10%	00:04:23	1
	Pedro Enríquez Martínez	0.17%	00:07:48	3
	Pedro Santiago Valle	0.15%	00:06:48	1
	Ranulfo Hernández Pina	0.44%	00:20:07	6
	Raúl Castellanos Hernández	0.38%	00:17:17	4
	Raymundo Carmona Laredo	0.40%	00:18:17	7
	Rey David Hernández Villagrana	1.15%	00:52:45	10
	Ricardo Leyva López	0.02%	00:01:07	4
	Rita Lorena Ramírez Martínez	0.21%	00:09:39	7
	Rodolfo León Aragón	0.14%	00:06:29	4
	Saymi Adriana Pineda Velasco	0.64%	00:29:10	13
	Sebastián López López	0.07%	00:03:24	3
	Tania López López	0.19%	00:08:31	5
	Víctor Cruz Vásquez	0.35%	00:15:48	5
	Víctor Emilio Baltazar Aquino	0.63%	00:28:45	5
	Víctor Manuel García Najera	0.28%	00:12:57	7
	Victoria Feria Coronel	0.48%	00:21:59	9
	Vilma Martínez Cortés	0.70%	00:32:10	12
	Walter García Tercero	0.003%	00:00:07	1
	Wendolín Llanos López	0.21%	00:09:30	5
	Yolanda Santos Montaña	0.02%	00:01:08	2
Total Del minuto 30 al 60		40.62%	30:58:52	603

Informe General Campaña Concejalías a los Ayuntamientos

Del 04 de mayo al 02 de junio de 2021

**IMPORTANCIA DE LAS NOTICIAS. SEGMENTO DEL TIEMPO
EN QUE APARECIÓ LA NOTA POR ACTORES POLÍTICOS**

SEGMENTO	ACTOR POLÍTICO	PORCENTAJE	TIEMPO	PIEZAS DE MONITOREO
Del minuto 60 al 90	Adrián Pérez Rojas	0.08%	00:03:50	1
	Ángel Desgarenes Pacheco	0.17%	00:08:00	2
	Arcelia López Hernández	0.22%	00:10:12	3
	Benjamín Robles Pacheco	0.03%	00:01:14	2
	Carlos Aragón Alcántara	0.22%	00:10:12	3
	César Ruíz Gutiérrez	0.01%	00:00:41	1
	Dalila Gabriel Ojeda	0.09%	00:04:00	1
	Dante Montaña Montero	0.21%	00:09:34	5
	Darío Pacheco Venegas	0.33%	00:15:12	3
	Emilio Montero Pérez	0.22%	00:10:07	3
	Eufemia García González	0.46%	00:21:10	1
	Fátima Guadalupe Santiago Mata	0.04%	00:01:46	1
	Federico Salinas Martínez	0.19%	00:08:48	3
	Felipe Emanuel Domínguez Sarmiento	0.11%	00:05:00	1
	Fernando Aragón Monjaraz	0.03%	00:01:30	1
	Francisco Martínez Neri	0.81%	00:37:01	16
	Gabriela Adriana Díaz Pérez	0.01%	00:00:20	1
	Gaspar Raymundo León Méndez Pacheco	0.10%	00:04:45	2
	Gelasio Barrera Ibáñez	0.03%	00:01:10	1
	Gerardina Valeriano Blas	0.05%	00:02:07	1
	German Simancas Bautista	0.18%	00:08:01	1
	Gloria Sánchez López	0.04%	00:01:49	1
	Gregorio Castañeda Solís	0.01%	00:00:34	1
	Héctor Javier Chávez Rosales	0.01%	00:00:27	1
	Héctor Pineda Santiago	0.08%	00:03:47	3
	Hilda Graciela Pérez Luis	2.14%	01:37:43	19
	Horacio Orozco Ortiz	0.25%	00:11:19	3
	Hugo Castrejón Martínez	0.80%	00:36:44	10
	Hugo Jairo Hernández Sánchez	0.29%	00:13:21	3

Informe General Campaña Concejalías a los Ayuntamientos

Del 04 de mayo al 02 de junio de 2021

IMPORTANCIA DE LAS NOTICIAS. SEGMENTO DEL TIEMPO EN QUE APARECIÓ LA NOTA POR ACTORES POLÍTICOS

SEGMENTO	ACTOR POLÍTICO	PORCENTAJE	TIEMPO	PIEZAS DE MONITOREO
	Inocente Castellanos Alejos	0.02%	00:00:48	1
	Irineo Molina Espinoza	0.02%	00:00:55	1
	Ismael González Galindo	0.95%	00:43:18	3
	Iván Montes Jiménez	0.18%	00:08:10	2
	Jacinto Marrubiano López Morales	0.06%	00:02:46	1
	Javier Cruz Jiménez	0.05%	00:02:22	1
	Javier Martínez Ricárdez	0.08%	00:03:45	1
	Javier Villacaña Jiménez	1.58%	01:12:15	18
	Jesús Reyes Jiménez	0.18%	00:08:13	1
	Jesús Ruiz Olmedo	0.28%	00:12:50	7
	Jorge Antonio Illescas Delgado	0.38%	00:17:12	5
	José Hernández Cárdenas	0.07%	00:03:08	2
	José María Luna Salas	0.05%	00:02:24	1
	Juan Aurelio López Méndez	0.07%	00:03:03	1
	Juan Carlos Atecas Altamirano	0.12%	00:05:29	4
	Juanita Arcelia Cruz Cruz	0.31%	00:14:23	4
	Julio Antonio Sosa	0.27%	00:12:19	2
	Leticia Bautista Sánchez	0.03%	00:01:16	1
	Lizbeth Victoria Huerta	0.81%	00:37:01	11
	Luis de León Martínez Sánchez	0.07%	00:03:07	1
	Luis Rey López Martínez	0.04%	00:01:58	1
	Luz María Gutiérrez José	0.04%	00:01:46	1
	Luz María Loyola Hernández	0.05%	00:02:30	1
	Manuel Andrés García Díaz	0.08%	00:03:40	1
	Manuel Guzmán García	0.01%	00:00:35	2
	María Luisa Vallejo García	0.27%	00:12:24	6
	Martín García Hernández	0.04%	00:01:46	1
	Mayra Herrera Saynes	0.04%	00:01:49	1
	Miguel de Jesús Pérez Vásquez	0.70%	00:32:07	2

Informe General Campaña Concejalías a los Ayuntamientos

Del 04 de mayo al 02 de junio de 2021

**IMPORTANCIA DE LAS NOTICIAS. SEGMENTO DEL TIEMPO
EN QUE APARECIÓ LA NOTA POR ACTORES POLÍTICOS**

SEGMENTO	ACTOR POLÍTICO	PORCENTAJE	TIEMPO	PIEZAS DE MONITOREO
	Nallely Ortiz Jiménez	0.12%	00:05:40	1
	Noé Ramírez Chávez	0.16%	00:07:13	2
	Pedro Enríquez Martínez	0.06%	00:02:40	1
	Raúl Castellanos Hernández	0.01%	00:00:35	2
	Raymundo Carmona Laredo	0.53%	00:24:15	7
	Rey David Hernández Villagrana	0.01%	00:00:27	1
	Ricardo Leyva López	0.01%	00:00:35	2
	Rodolfo León Aragón	0.01%	00:00:30	1
	Rodrigo Santiago Palma	0.20%	00:09:12	1
	Saymi Adriana Pineda Velasco	0.25%	00:11:38	3
	Sebastián López López	0.02%	00:01:00	1
	Serafina Esteba Regules	0.01%	00:00:19	1
	Sergio Ruiz	0.01%	00:00:24	1
	Tania López López	0.09%	00:04:04	3
	Víctor Cruz Vásquez	0.24%	00:11:00	3
	Víctor Emilio Baltazar Aquino	0.14%	00:06:24	1
	Víctor Manuel García Najera	0.18%	00:08:17	4
	Victoria Feria Coronel	0.21%	00:09:42	3
	Vilma Martínez Cortés	0.05%	00:02:29	3
	Wendolín Llanos López	0.07%	00:02:59	1
	Yolanda Santos Montaña	0.01%	00:00:15	1
Total Del minuto 60 al 90		16.46%	12:33:21	221
Del minuto 90 al 120	Amando Bohórquez Rodríguez	0.02%	00:01:08	1
	Arcelia López Hernández	0.07%	00:03:21	1
	Carlos Aragón Alcántara	0.03%	00:01:20	1
	Dante Montaña Montero	0.04%	00:02:00	1
	Emilio Montero Pérez	0.01%	00:00:34	1
	Eufemia García González	0.11%	00:05:05	1
	Francisco Martínez Neri	0.06%	00:02:47	2

Informe General Campaña Concejalías a los Ayuntamientos

Del 04 de mayo al 02 de junio de 2021

IMPORTANCIA DE LAS NOTICIAS. SEGMENTO DEL TIEMPO EN QUE APARECIÓ LA NOTA POR ACTORES POLÍTICOS

SEGMENTO	ACTOR POLÍTICO	PORCENTAJE	TIEMPO	PIEZAS DE MONITOREO
	Hilda Graciela Pérez Luis	0.01%	00:00:34	1
	Hugo Jairo Hernández Sánchez	0.10%	00:04:48	2
	Humberta Marcelo Vásquez	0.11%	00:04:52	1
	Irineo Molina Espinoza	0.01%	00:00:32	1
	Ismael González Galindo	0.05%	00:02:05	1
	Javier Villacaña Jiménez	0.96%	00:44:08	8
	Jesús Ruiz Olmedo	0.49%	00:22:28	4
	Juan Carlos Atecas Altamirano	0.01%	00:00:34	1
	Juan Carlos García Márquez	0.19%	00:08:49	1
	Lizbeth Victoria Huerta	0.38%	00:17:28	3
	Manuel Guzmán García	0.11%	00:05:00	1
	Manuel Rafael León Sánchez	0.12%	00:05:20	1
	María Luisa Vallejo García	0.01%	00:00:32	1
	Miguel de Jesús Pérez Vásquez	0.19%	00:08:30	1
	Noé Pérez Martínez	0.13%	00:06:05	2
	Noé Ramírez Chávez	0.01%	00:00:32	1
	Raymundo Carmona Laredo	0.08%	00:03:33	1
	Vilma Martínez Cortés	0.05%	00:02:04	1
	Wendolín Llanos López	0.09%	00:04:10	2
Total Del minuto 90 al 120		3.46%	02:38:19	42
Posterior	Casiano Luis Mejía	0.01%	00:00:19	1
	Dante Montaña Montero	0.03%	00:01:25	2
	Doneth Alberto Montaña Montero	0.01%	00:00:27	1
	Edy Caballero López	0.01%	00:00:19	1
	Emilio Montero Pérez	0.02%	00:01:06	1
	Francisco Martínez Neri	0.05%	00:02:31	2
	Gloria Sánchez López	0.05%	00:02:12	1
	Héctor Pineda Santiago	0.02%	00:01:06	1
	Hilda Graciela Pérez Luis	0.01%	00:00:19	1



Informe General Campaña Concejalías a los Ayuntamientos

Del 04 de mayo al 02 de junio de 2021

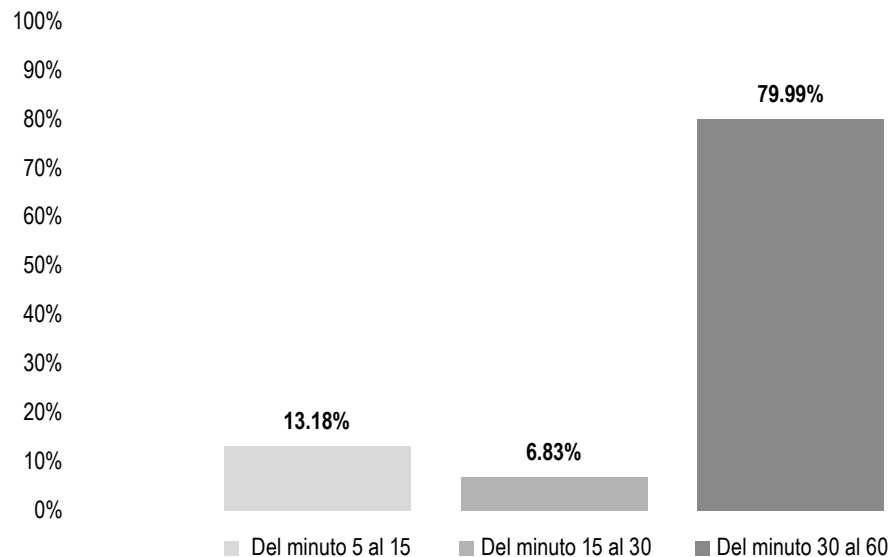
IMPORTANCIA DE LAS NOTICIAS. SEGMENTO DEL TIEMPO EN QUE APARECIÓ LA NOTA POR ACTORES POLÍTICOS

SEGMENTO	ACTOR POLÍTICO	PORCENTAJE	TIEMPO	PIEZAS DE MONITOREO
	Javier Villacaña Jiménez	0.04%	00:01:52	3
	Juan Carlos García Márquez	0.01%	00:00:19	1
	Leticia Cruz Regino	0.01%	00:00:19	1
	Raúl Castellanos Hernández	0.01%	00:00:19	1
	Raymundo Carmona Laredo	0.02%	00:01:06	1
	Sebastián Ramírez Puga Valencia	0.01%	00:00:19	1
	Tania López López	0.02%	00:00:46	2
	Vilma Martínez Cortés	0.02%	00:01:06	1
	Yolanda Santos Montaña	0.02%	00:01:06	1
Total Posterior		0.37%	00:16:56	23
TOTAL GENERAL		100%	76:16:21	1,435

Informe General Campaña Concejalías a los Ayuntamientos

Del 04 de mayo al 02 de junio de 2021

IMPORTANCIA DE LAS NOTICIAS. SEGMENTO DEL TIEMPO EN QUE APARECIÓ LA NOTA POR ACTORES POLÍTICOS



El tiempo total en espacios noticiosos de televisión dedicado a actores políticos fue de **1 hora, 58 minutos, 37 segundos**, de los cuales:

1 hora, 34 minutos, 53 segundos corresponden al segmento **Del minuto 30 al 60** del tiempo en que apareció la nota; 15 minutos, 38 segundos **Del minuto 5 al 15**; y 8 minutos, 6 segundos **Del minuto 15 al 30**.

Se registraron **50** menciones, de las cuales:

32 corresponden al segmento **Del minuto 30 al 60** del tiempo en que apareció la nota; 14 **Del minuto 5 al 15**; y 4 **Del minuto 15 al 30**.

Informe General Campaña Concejalías a los Ayuntamientos

Del 04 de mayo al 02 de junio de 2021

IMPORTANCIA DE LAS NOTICIAS. SEGMENTO DEL TIEMPO EN QUE APARECIÓ LA NOTA POR ACTORES POLÍTICOS

SEGMENTO	ACTOR POLÍTICO	PORCENTAJE	TIEMPO	PIEZAS DE MONITOREO
Del minuto 5 al 15	Francisco Martínez Neri	1.12%	00:01:20	2
	Héctor Javier Chávez Rosales	0.28%	00:00:20	1
	Hilda Graciela Pérez Luis	0.28%	00:00:20	1
	Hugo Jairo Hernández Sánchez	2.95%	00:03:30	1
	Javier Villacaña Jiménez	0.28%	00:00:20	1
	Jesús Ruiz Olmedo	0.28%	00:00:20	1
	Lizbeth Victoria Huerta	4.02%	00:04:46	2
	Manuel Guzmán García	0.28%	00:00:20	1
	Pedro Enriquez Martínez	2.84%	00:03:22	1
	Raúl Castellanos Hernández	0.28%	00:00:20	1
	Rey David Hernández Villagrana	0.28%	00:00:20	1
	Ricardo Leyva López	0.28%	00:00:20	1
Total Del minuto 5 al 15		13.18%	00:15:38	14
Del minuto 15 al 30	Heriberto Varela Colmenares	3.27%	00:03:53	1
	Hilda Graciela Pérez Luis	0.46%	00:00:33	1
	Jesús Ruiz Olmedo	0.46%	00:00:33	1
	Lizbeth Victoria Huerta	2.63%	00:03:07	1
Total Del minuto 15 al 30		6.83%	00:08:06	4
Del minuto 30 al 60	Arcelia López Hernández	0.60%	00:00:43	1
	César Chávez García	4.89%	00:05:48	1
	Cynthia Leticia Sánchez Ramos	7.64%	00:09:04	1
	Diego Moisés Pérez de la Cruz	0.60%	00:00:43	1
	Francisco Martínez Neri	5.16%	00:06:07	2
	Héctor Javier Chávez Rosales	4.37%	00:05:11	1
	Hilda Graciela Pérez Luis	5.28%	00:06:16	2
	Hugo Castrejón Martínez	1.42%	00:01:41	1
	Hugo Jairo Hernández Sánchez	1.90%	00:02:15	2
	Inocente Castellanos Alejos	3.98%	00:04:43	1
	Isidro César Figueroa Jiménez	4.64%	00:05:30	1

Informe General Campaña Concejalías a los Ayuntamientos

Del 04 de mayo al 02 de junio de 2021

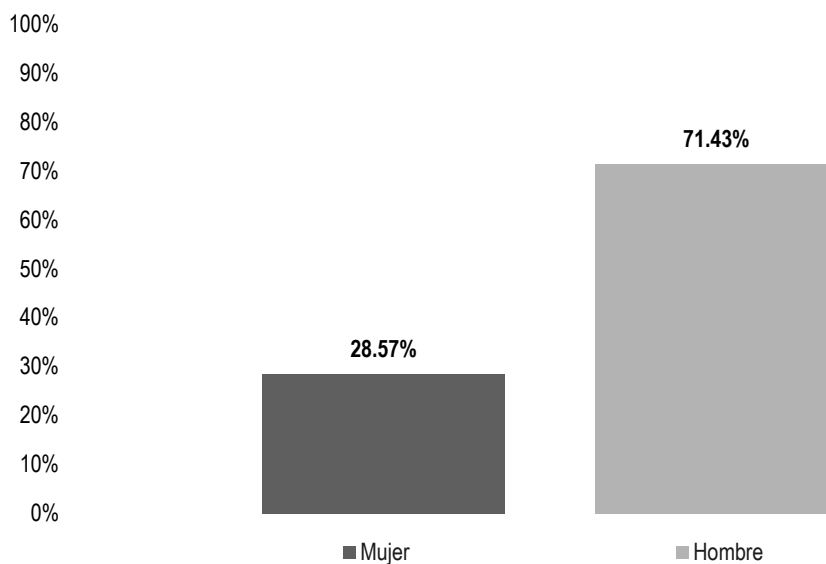
**IMPORTANCIA DE LAS NOTICIAS. SEGMENTO DEL TIEMPO
EN QUE APARECIÓ LA NOTA POR ACTORES POLÍTICOS**

SEGMENTO	ACTOR POLÍTICO	PORCENTAJE	TIEMPO	PIEZAS DE MONITOREO
	Iván Froylan López Vásquez	4.33%	00:05:08	1
	Javier Villacaña Jiménez	3.65%	00:04:20	3
	Jesús Ruiz Olmedo	0.56%	00:00:40	1
	Lizbeth Victoria Huerta	7.95%	00:09:26	4
	María Luisa Vallejo García	0.56%	00:00:40	1
	Pedro Enríquez Martínez	4.48%	00:05:19	2
	Raúl Castellanos Hernández	4.55%	00:05:24	1
	Ricardo Leyva López	5.17%	00:06:08	2
	Tania López López	2.09%	00:02:29	1
	Tomás Basaldú Gutiérrez	4.74%	00:05:37	1
	Vilma Martínez Cortés	1.42%	00:01:41	1
Total Del minuto 30 al 60		79.99%	01:34:53	32
TOTAL GENERAL		100%	01:58:37	50

Informe General Campaña Concejalías a los Ayuntamientos

Del 04 de mayo al 02 de junio de 2021

INFORMACIÓN DESAGREGADA POR GÉNERO POR ACTORES POLÍTICOS



El tiempo total en espacios noticiosos de radio dedicado a actores políticos fue de **76 horas, 16 minutos, 21 segundos**, de los cuales:

21 horas, 47 minutos, 29 segundos corresponden al sexo **Mujer**; y 54 horas, 28 minutos, 52 segundos al sexo **Hombre**.

Se registraron **1,435** menciones de las cuales:

414 corresponden al sexo **Mujer** y 1,021 a **Hombre**.

En este periodo se registró información de **142** políticas y políticos en espacios noticiosos de **radio**, de los cuales **39** son **Mujeres** y **103** son **Hombres**.

Lizbeth Victoria Huerta fue la política que registró **más tiempo** y **menciones** durante este periodo en espacios noticiosos de **radio**, con 5 horas, 20 minutos, 24 segundos y 91 menciones.

Informe General Campaña Concejalías a los Ayuntamientos

Del 04 de mayo al 02 de junio de 2021

INFORMACIÓN DESAGREGADA POR GÉNERO POR ACTORES POLÍTICOS

Javier Villacaña Jiménez fue el político que registró **más tiempo y menciones** durante este periodo en espacios noticiosos de **radio** con 5 horas, 56 minutos, 3 segundos y 106 menciones.

Durante este periodo fueron los **hombres** quienes tuvieron **mayor presencia** en programas noticiosos de **radio** y en número representan más del doble que ellas; las **mujeres** en cambio, registraron **menos del 29%** del total del tiempo de información.

*La información detallada de esta variable podrá consultarse en la tabla, misma que incluye actores políticos, porcentajes, tiempos y menciones.

SEXO	ACTOR POLÍTICO	PORCENTAJE	TIEMPO	PIEZAS DE MONITOREO
Mujer	Arcelia López Hernández	1.30%	00:59:25	29
	Celia Mendoza Reyes	0.01%	00:00:36	1
	Dalila Gabriel Ojeda	0.48%	00:21:52	5
	Elideth López Cedillo	0.02%	00:00:50	1
	Erika Hernández Castro	0.12%	00:05:19	1
	Eufemia García González	0.72%	00:33:05	4
	Fátima Guadalupe Santiago Mata	0.04%	00:01:46	1
	Gabriela Adriana Díaz Pérez	0.38%	00:17:31	7
	Gerardina Valeriano Blas	0.18%	00:08:06	5
	Gloria Sánchez López	0.47%	00:21:27	4
	Hilda Graciela Pérez Luis	4.40%	03:21:23	49
	Humberta Marcelo Vásquez	0.34%	00:15:41	4
	Jennifer Martínez Mundo	0.02%	00:00:50	1

Informe General Campaña Concejalías a los Ayuntamientos

Del 04 de mayo al 02 de junio de 2021

INFORMACIÓN DESAGREGADA POR GÉNERO POR ACTORES POLÍTICOS

SEXO	ACTOR POLÍTICO	PORCENTAJE	TIEMPO	PIEZAS DE MONITOREO
	Juanita Arcelia Cruz Cruz	1.83%	01:23:33	20
	Karina Gutiérrez	0.12%	00:05:40	1
	Leticia Bautista Sánchez	0.10%	00:04:37	2
	Leticia Cruz Regino	1.34%	01:01:08	12
	Leticia Sibaja Mendoza	0.26%	00:11:55	3
	Lizabeth Victoria Huerta	7%	05:20:24	91
	Loxicha Gabriel Montenegro	0.36%	00:16:33	4
	Luz María Gutiérrez José	0.04%	00:01:46	1
	Luz María Loyola Hernández	0.09%	00:04:05	2
	Margarita Cristal Flores Salazar	0.89%	00:40:37	7
	María Alejandra Crespo Barragán	0.77%	00:35:28	8
	María Fernanda Barbosa Sosa	0.03%	00:01:13	1
	María Luisa Vallejo García	0.66%	00:30:18	14
	Mayra Herrera Saynes	0.05%	00:02:09	2
	Nallely Ortiz Jiménez	1.05%	00:47:56	8
	Remedios Molina Cisneros	0.19%	00:08:31	2
	Rita Lorena Ramírez Martínez	0.29%	00:13:19	10
	Saymi Adriana Pineda Velasco	1.30%	00:59:18	21
	Serafina Esteba Regules	0.01%	00:00:19	1
	Tania López López	0.35%	00:16:07	13
	Victoria Feria Coronel	1.44%	01:05:50	28
	Vilma Martínez Cortés	1.10%	00:50:33	29
	Wendolín Llanos López	0.63%	00:28:52	14
	Xochitl Karina Piche Ruiz	0.12%	00:05:19	1
	Yolanda Castellanos Lara	0.02%	00:01:04	1
	Yolanda Santos Montaña	0.07%	00:03:04	6
Total Mujer		28.57%	21:47:29	414

Informe General Campaña Concejalías a los Ayuntamientos

Del 04 de mayo al 02 de junio de 2021

INFORMACIÓN DESAGREGADA POR GÉNERO POR ACTORES POLÍTICOS

SEXO	ACTOR POLÍTICO	PORCENTAJE	TIEMPO	PIEZAS DE MONITOREO
Hombre	Abdías Nava Pacheco	0.14%	00:06:14	7
	Abimelec López López	0.09%	00:03:54	3
	Adrián Pérez Rojas	0.09%	00:04:11	2
	Amando Bohórquez Rodríguez	0.16%	00:07:28	10
	Ángel Desgarenes Pacheco	0.58%	00:26:21	7
	Arsenio Lorenzo Mejía García	0.05%	00:02:15	2
	Asunción Ramírez Pérez	0.17%	00:07:39	2
	Benjamín Robles Pacheco	1.08%	00:49:31	23
	Carlos Aragón Alcántara	0.95%	00:43:30	11
	Carlos Armando Díaz Jiménez	0.04%	00:01:39	3
	Casiano Luis Mejía	0.20%	00:09:19	2
	César Antonio Betanzos Sánchez	0.06%	00:02:44	1
	César Chávez García	0.17%	00:07:50	2
	César Ruíz Gutiérrez	0.89%	00:40:53	16
	Christian Baruch Castellanos Rodríguez	0.03%	00:01:35	2
	Consuelo Zamudio González	0.31%	00:14:13	3
	Cornelio Parra Montor	0.39%	00:18:00	3
	Dante Montaña Montero	1.17%	00:53:29	28
	Darío Pacheco Venegas	1.41%	01:04:21	23
	David Eugenio Salinas Bohórquez	0.04%	00:01:44	1
	Diego Moisés Pérez de la Cruz	0.01%	00:00:36	1
	Doneth Alberto Montaña Montero	0.09%	00:04:00	5
	Eduardo Ángel Navarro	0.01%	00:00:21	1
	Edy Caballero López	0.06%	00:02:51	2
	Efraín García Castellanos	0.004%	00:00:12	1
	Emilio Montero Pérez	0.78%	00:35:54	18
	Farid Acevedo López	0.03%	00:01:34	2
	Federico Salinas Martínez	0.33%	00:14:55	6
	Felipe Emanuel Domínguez Sarmiento	0.64%	00:29:05	6

Informe General Campaña Concejalías a los Ayuntamientos

Del 04 de mayo al 02 de junio de 2021

INFORMACIÓN DESAGREGADA POR GÉNERO POR ACTORES POLÍTICOS

SEXO	ACTOR POLÍTICO	PORCENTAJE	TIEMPO	PIEZAS DE MONITOREO
	Fernando Aragón Monjaraz	0.03%	00:01:30	1
	Filemón Bernardo Hernández	0.08%	00:03:44	1
	Fortino Bohórquez Ramírez	0.01%	00:00:40	1
	Francisco Martínez Neri	7.42%	05:39:38	101
	Gabriel Eutiquio Cerón Silva	0.25%	00:11:38	6
	Gaspar Raymundo León Méndez Pacheco	0.79%	00:36:20	10
	Gelasio Barrera Ibáñez	1.14%	00:52:13	4
	Gerardo Alejandro Murillo González	0.50%	00:22:44	7
	German Simancas Bautista	1.08%	00:49:29	19
	Gregorio Castañeda Solís	0.01%	00:00:34	1
	Héctor Javier Chávez Rosales	1.46%	01:06:47	14
	Héctor Pineda Santiago	0.62%	00:28:35	12
	Heriberto Varela Colmenares	0.14%	00:06:21	2
	Horacio Orozco Ortiz	0.79%	00:36:05	11
	Hugo Castrejón Martínez	3.52%	02:41:03	55
	Hugo Jairo Hernández Sánchez	2.10%	01:36:09	34
	Inocente Castellanos Alejos	0.16%	00:07:10	2
	Irineo Molina Espinoza	1.06%	00:48:42	13
	Ismael González Galindo	2.25%	01:43:10	25
	Iván Montes Jiménez	1.38%	01:03:13	25
	Jacinto Marrubiano López Morales	0.96%	00:43:58	13
	Javier Cruz Jiménez	0.26%	00:12:06	3
	Javier Martínez Ricárdez	0.16%	00:07:33	2
	Javier Villacaña Jiménez	7.78%	05:56:03	106
	Jesús Armando Torres Cruz	0.04%	00:01:42	2
	Jesús Reyes Jiménez	1.35%	01:01:59	16
	Jesús Ruiz Olmedo	4.39%	03:20:52	41
	Joel Iván Martínez Reyes	0.02%	00:00:44	1
	Jorge Antonio Illescas Delgado	1.35%	01:01:59	19



Informe General Campaña Concejalías a los Ayuntamientos

Del 04 de mayo al 02 de junio de 2021

INFORMACIÓN DESAGREGADA POR GÉNERO POR ACTORES POLÍTICOS

SEXO	ACTOR POLÍTICO	PORCENTAJE	TIEMPO	PIEZAS DE MONITOREO
	Jorge Florentino López López	0.06%	00:02:54	3
	Jorge Leoncio Arroyo Rodríguez	0.12%	00:05:39	3
	Jorge Rodolfo Sánchez Arzola	0.06%	00:02:44	1
	José Alfredo Lavariega Canseco	0.34%	00:15:24	2
	José Antonio Marin López	0.01%	00:00:30	2
	José Hernández Cárdenas	1.75%	01:20:07	18
	José Luis Maldonado Pineda	0.13%	00:05:50	1
	José María Luna Salas	0.06%	00:02:52	2
	Juan Aurelio López Méndez	1.07%	00:49:10	15
	Juan Carlos Atecas Altamirano	0.42%	00:19:09	17
	Juan Carlos García Márquez	0.59%	00:27:06	7
	Juan Rebollar Pérez	0.08%	00:03:35	3
	Julio Antonio Sosa	0.78%	00:35:39	6
	Laureano Ambrosio Ruiz	0.16%	00:07:13	1
	Luis Armando Olivera López	0.13%	00:05:55	1
	Luis de León Martínez Sánchez	1.65%	01:15:32	21
	Luis Framber	0.01%	00:00:18	1
	Luis Rey López Martínez	0.21%	00:09:40	3
	Manuel Andrés García Díaz	0.23%	00:10:41	2
	Manuel Guzmán García	0.15%	00:06:45	5
	Manuel Rafael León Sánchez	0.12%	00:05:20	1
	Marco Antonio Velázquez Ramírez	0.24%	00:10:54	2
	Martín García Hernández	0.04%	00:01:58	2
	Miguel de Jesús Pérez Vásquez	2.25%	01:43:07	22
	Noé Pérez Martínez	0.59%	00:27:00	4
	Noé Ramírez Chávez	0.80%	00:36:37	8
	Octavio Guillermo Pineda Oettler	0.12%	00:05:29	4
	Oscar Sánchez Guerra	0.10%	00:04:23	1
	Pedro Enríquez Martínez	0.47%	00:21:34	9

Informe General Campaña Concejalías a los Ayuntamientos

Del 04 de mayo al 02 de junio de 2021

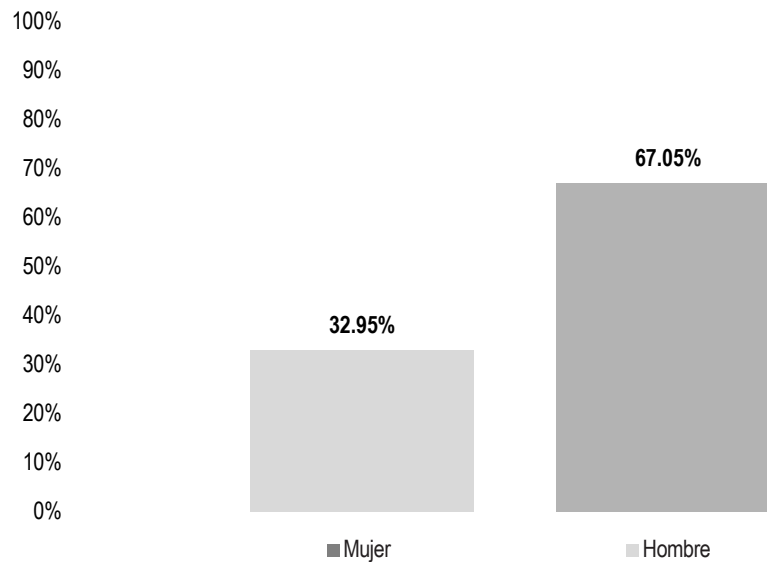
INFORMACIÓN DESAGREGADA POR GÉNERO POR ACTORES POLÍTICOS

SEXO	ACTOR POLÍTICO	PORCENTAJE	TIEMPO	PIEZAS DE MONITOREO
	Pedro Santiago Valle	0.15%	00:06:48	1
	Ranulfo Hernández Pina	0.70%	00:32:07	10
	Raúl Castellanos Hernández	0.90%	00:41:12	10
	Raymundo Carmona Laredo	1.45%	01:06:15	23
	Raymundo Rivera Hernández	0.01%	00:00:18	1
	Rey David Hernández Villagrana	1.16%	00:53:12	11
	Ricardo Leyva López	0.16%	00:07:29	8
	Rodolfo León Aragón	0.32%	00:14:52	8
	Rodrigo Santiago Palma	0.20%	00:09:12	1
	Sebastián López López	0.10%	00:04:24	4
	Sebastián Ramírez Puga Valencia	0.01%	00:00:19	1
	Sergio Ruiz	0.01%	00:00:24	1
	Víctor Cruz Vásquez	1.08%	00:49:28	15
	Víctor Emilio Baltazar Aquino	0.77%	00:35:09	6
	Víctor Manuel García Najera	0.47%	00:21:24	12
	Walter García Tercero	0.09%	00:04:15	2
Total Hombre		71.43%	54:28:52	1,021
TOTAL GENERAL		100%	56:24:47	1,461

Informe General Campaña Concejalías a los Ayuntamientos

Del 04 de mayo al 02 de junio de 2021

INFORMACIÓN DESAGREGADA POR GÉNERO POR ACTORES POLÍTICOS



El tiempo total en espacios noticiosos de televisión dedicado a actores políticos fue de **1 hora, 58 minutos, 37 segundos**, de los cuales:

39 minutos, 5 segundos corresponden al sexo **Mujer**; y 1 hora, 19 minutos, 32 segundos al sexo **Hombre**.

Se registraron **50** menciones de las cuales:

16 corresponde al sexo **Mujer** y 34 al sexo **Hombre**.

En este periodo se registró información de 25 políticas y políticos, de los cuales 7 son **mujeres** y 18 son **hombres**.

Lizbeth Victoria Huerta fue la política que registró **tiempo** y **mención** en espacios noticiosos de televisión, con 17 minutos, 19 segundos y 7 menciones.

Informe General Campaña Concejalías a los Ayuntamientos

Del 04 de mayo al 02 de junio de 2021

INFORMACIÓN DESAGREGADA POR GÉNERO POR ACTORES POLÍTICOS

Pedro Enríquez Martínez fue el **político** que registró **más tiempo** en espacios noticiosos de **televisión**, con 8 minutos, 41 segundos.

Francisco Martínez Neri y **Javier Villacaña Jiménez** fueron los **políticos** que registraron **más menciones** en espacios noticiosos de **televisión**, con 4 cada uno.

Durante este periodo los **hombres** registraron **mayor presencia** en los espacios noticiosos de televisión y en número son más del doble que ellas; las **mujeres** en cambio, registraron **menos del 33%** del tiempo total en los espacios noticiosos.

SEXO	ACTOR POLÍTICO	PORCENTAJE	TIEMPO	PIEZAS DE MONITOREO
Mujer	Arcelia López Hernández	0.60%	00:00:43	1
	Cynthia Leticia Sánchez Ramos	7.64%	00:09:04	1
	Hilda Graciela Pérez Luis	6.03%	00:07:09	4
	Lizbeth Victoria Huerta	14.60%	00:17:19	7
	María Luisa Vallejo García	0.56%	00:00:40	1
	Tania López López	2.09%	00:02:29	1
	Vilma Martínez Cortés	1.42%	00:01:41	1
Total Mujer		32.95%	00:39:05	16
Hombre	César Chávez García	4.89%	00:05:48	1
	Diego Moisés Pérez de la Cruz	0.60%	00:00:43	1
	Francisco Martínez Neri	6.28%	00:07:27	4
	Héctor Javier Chávez Rosales	4.65%	00:05:31	2
	Heriberto Varela Colmenares	3.27%	00:03:53	1

Informe General Campaña Concejalías a los Ayuntamientos

Del 04 de mayo al 02 de junio de 2021

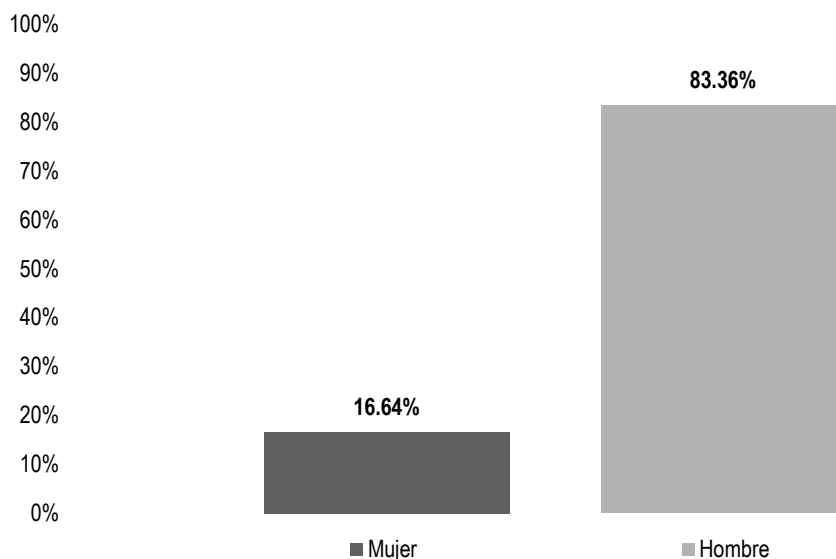
INFORMACIÓN DESAGREGADA POR GÉNERO POR ACTORES POLÍTICOS

SEXO	ACTOR POLÍTICO	PORCENTAJE	TIEMPO	PIEZAS DE MONITOREO
	Hugo Castrejón Martínez	1.42%	00:01:41	1
	Hugo Jairo Hernández Sánchez	4.85%	00:05:45	3
	Inocente Castellanos Alejos	3.98%	00:04:43	1
	Isidro César Figueroa Jiménez	4.64%	00:05:30	1
	Iván Froylan López Vásquez	4.33%	00:05:08	1
	Javier Villacaña Jiménez	3.93%	00:04:40	4
	Jesús Ruiz Olmedo	1.31%	00:01:33	3
	Manuel Guzmán García	0.28%	00:00:20	1
	Pedro Enríquez Martínez	7.32%	00:08:41	3
	Raúl Castellanos Hernández	4.83%	00:05:44	2
	Rey David Hernández Villagrana	0.28%	00:00:20	1
	Ricardo Leyva López	5.45%	00:06:28	3
	Tomás Basaldú Gutiérrez	4.74%	00:05:37	1
Total Hombre		67.05%	01:19:32	34
TOTAL GENERAL		100%	01:58:37	50

Informe General Campaña Concejalías a los Ayuntamientos

Del 04 de mayo al 02 de junio de 2021

INFORMACIÓN DESAGREGADA POR GÉNERO POR ACTORES POLÍTICOS



El número total de menciones en portales de noticias por internet dedicado a actores políticos fue de **3,149** de las cuales:

524 corresponden al sexo **Mujer** y 2,625 a **Hombre**.

En este periodo se registró información de **155** políticas y políticos, de los cuales 49 son **mujeres** y 106 son **hombres**.

Hilda Graciela Pérez Luis fue la política que registró **más menciones** en portales de noticias por internet, con un total de 100.

Javier Villacaña Jiménez fue el político que registró **más menciones** en portales de noticias por **internet**, con un total de 1,066.

Durante este periodo, fueron los **hombres** quienes tuvieron **mayor presencia** en portales de noticias por **internet** y en número son más del doble que ellas; **las mujeres** en cambio alcanzaron **menos del 17%** de información en portales.

Informe General Campaña Concejalías a los Ayuntamientos

Del 04 de mayo al 02 de junio de 2021

INFORMACIÓN DESAGREGADA POR GÉNERO POR ACTORES POLÍTICOS

SEXO	ACTOR POLÍTICO	PORCENTAJE	PIEZAS DE MONITOREO
Mujer	Adriana Risueño Matías	0.03%	1
	Alondra Barrón Martínez	0.03%	1
	Arcelia López Hernández	0.22%	7
	Areli Ramírez López	0.22%	7
	Ave María Leyva López	0.03%	1
	Cecilia Rivas Márquez	0.06%	2
	Celia Mendoza Reyes	0.06%	2
	Gabriela Adriana Díaz Pérez	0.13%	4
	Gerardina Valeriano Blas	0.10%	3
	Giovana Anahí Moreno Reyes	0.03%	1
	Gloria Sánchez López	0.16%	5
	Hilda Graciela Pérez Luis	3.18%	100
	Humberta Marcelo Vásquez	0.16%	5
	Ivón Hernández	0.03%	1
	Janet López Ramírez	0.03%	1
	Jazmín Janet Martínez Juárez	0.13%	4
	Juana Rosa Vásquez Alcántara	0.03%	1
	Juanita Arcelia Cruz Cruz	0.70%	22
	Karla Indira Mingo Weber	0.16%	5
	Leticia Bautista Sánchez	0.64%	20
	Leticia Cruz Regino	0.29%	9
	Leyre Irlanda Ramírez Bautista	0.16%	5
	Lilia Edith González Pérez	0.06%	2
	Liudmila Oropeza Fuentes	0.03%	1
	Livia Hernández García	0.03%	1
	Lizabeth Victoria Huerta	0.44%	14
	Luz María Gutiérrez José	0.16%	5
	Margarita Cristal Flores Salazar	0.10%	3
	María Alejandra Crespo Barragán	0.03%	1

Informe General Campaña Concejalías a los Ayuntamientos

Del 04 de mayo al 02 de junio de 2021

INFORMACIÓN DESAGREGADA POR GÉNERO POR ACTORES POLÍTICOS

SEXO	ACTOR POLÍTICO	PORCENTAJE	PIEZAS DE MONITOREO
	María Fernanda Barbosa Sosa	0.03%	1
	María Luisa Vallejo García	0.67%	21
	Mariana Nassar Piñeyro	0.76%	24
	Maricruz Márquez Ávila	0.06%	2
	Mayra Herrera Saynes	0.13%	4
	Miriam Berenice Martínez García	0.06%	2
	Nallely Ortiz Jiménez	0.95%	30
	Nance Julieta Pérez Colmenares	0.06%	2
	Paulina Arredondo Méndez	0.10%	3
	Raquel Castillo	0.06%	2
	Rita Lorena Ramírez Martínez	0.76%	24
	Saraí Peñaloza López	0.03%	1
	Saymi Adriana Pineda Velasco	0.03%	1
	Silvia Portillo	0.10%	3
	Tania López López	2.54%	80
	Verónica Castro Montesinos	0.19%	6
	Vilma Martínez Cortés	0.98%	31
	Wendolín Llanos López	0.70%	22
	Yolanda Santos Montaña	0.89%	28
	Yuridia Toledo Piñón	0.10%	3
Total Mujer		16.64%	524
Hombre	Adrián Pérez Rojas	0.54%	17
	Alejandro Bartolomé Aguilar Mendoza	0.51%	16
	Amando Bohórquez Rodríguez	0.10%	3
	Antonio Meraz Concha	0.19%	6
	Axell Ortiz Aguilar	0.03%	1
	Carlos Armando Díaz Jiménez	0.10%	3
	Carlos Rigoberto Chacón Pérez	0.70%	22
	César González Alderete	0.03%	1

Informe General Campaña Concejalías a los Ayuntamientos

Del 04 de mayo al 02 de junio de 2021

INFORMACIÓN DESAGREGADA POR GÉNERO POR ACTORES POLÍTICOS

SEXO	ACTOR POLÍTICO	PORCENTAJE	PIEZAS DE MONITOREO
	César Ruíz Gutiérrez	0.06%	2
	Christian Baruch Castellanos Rodríguez	0.10%	3
	Concepción Ibáñez Contreras	0.06%	2
	Cornelio Parra Montor	0.16%	5
	Cuauhtémoc Iturrigaray Cosijoeza	0.03%	1
	Dante Montaña Montero	2.51%	79
	Darío Pacheco Venegas	0.25%	8
	David García Martínez	0.13%	4
	Diego Moisés Pérez de la Cruz	0.03%	1
	Doneth Alberto Montaña Montero	0.16%	5
	Edgar Agustín Alejandro Rivera	0.03%	1
	Eduardo Aguilar Martínez	0.03%	1
	Eduardo Ángel Navarro	0.22%	7
	Eduardo Esteva Hernandez	0.16%	5
	Edy Caballero López	0.38%	12
	Efraín Bautista García	0.03%	1
	Efrén García García	0.03%	1
	Elso Pérez Sánchez	0.16%	5
	Emilio Montero Pérez	1.02%	32
	Enrique Antonio Jiménez	0.06%	2
	Ernesto Vargas López	0.13%	4
	Esau López Quero	0.13%	4
	Eustorgio Viloría Santiago	0.03%	1
	Felipe Emanuel Domínguez Sarmiento	0.03%	1
	Felipe Reyes Álvarez	0.13%	4
	Fernando Aragón Monjaraz	0.06%	2
	Francisco Martínez Neri	10.57%	333
	Francisco Ovannel Flores Rey	0.03%	1
	Fredy Trinidad Acevedo	0.22%	7

Informe General Campaña Concejalías a los Ayuntamientos

Del 04 de mayo al 02 de junio de 2021

INFORMACIÓN DESAGREGADA POR GÉNERO POR ACTORES POLÍTICOS

SEXO	ACTOR POLÍTICO	PORCENTAJE	PIEZAS DE MONITOREO
	Gabriel Eutiquio Cerón Silva	0.16%	5
	Gaspar Raymundo León Méndez Pacheco	0.03%	1
	German Simancas Bautista	0.16%	5
	Gilberto Romo Aguilar	0.03%	1
	Gregorio Castañeda Solís	0.03%	1
	Héctor Javier Chávez Rosales	0.83%	26
	Héctor Pérez Peña	0.10%	3
	Héctor Pineda Santiago	0.70%	22
	Héctor Sánchez Almorán	0.03%	1
	Horacio Orozco Ortiz	0.57%	18
	Hugo Castrejón Martínez	0.64%	20
	Hugo Jairo Hernández Sánchez	0.98%	31
	Inocente Castellanos Alejos	0.22%	7
	Irineo Molina Espinoza	0.64%	20
	Irving Zabig Illescas	0.06%	2
	Isaías Noé Cruz Ramos	0.13%	4
	Iván Froylan López Vásquez	0.03%	1
	Jacsiel Cruz Pérez	0.10%	3
	Jaime Martínez López	0.03%	1
	Javier Moreno Colmenares	0.16%	5
	Javier Vásquez Ortiz	0.03%	1
	Javier Villacaña Jiménez	33.85%	1,066
	Jesuhandy Conde Gómez	0.03%	1
	Jesús García Velásquez	0.06%	2
	Jesús Ortega Marín	0.03%	1
	Jesús Ruiz Olmedo	9.75%	307
	Joel Alberto Luis Velázquez	0.03%	1
	Joel Iván Martínez Reyes	0.13%	4
	Jorge Antonio Illescas Delgado	0.70%	22

Informe General Campaña Concejalías a los Ayuntamientos

Del 04 de mayo al 02 de junio de 2021

INFORMACIÓN DESAGREGADA POR GÉNERO POR ACTORES POLÍTICOS

SEXO	ACTOR POLÍTICO	PORCENTAJE	PIEZAS DE MONITOREO
	Jorge Florentino López López	0.10%	3
	José Antonio Marin López	0.13%	4
	José Guadalupe Barbosa Barragán	0.03%	1
	José Guadalupe Vera	0.06%	2
	José Luis Salvador Martínez	0.03%	1
	Juan Aurelio López Méndez	0.51%	16
	Juan Carlos Atecas Altamirano	0.67%	21
	Juan Carlos García Márquez	1.37%	43
	Juan Fernando Nava López	0.03%	1
	Juan José González Juárez	0.03%	1
	Juan Rebollar Pérez	0.10%	3
	Julio Cesar Castellanos Fernández	0.03%	1
	Juvenal Aguilar Martínez	0.13%	4
	Leonardo Díaz Jiménez	0.03%	1
	Luis Alfonso Martínez Ruiz	0.35%	11
	Luis Armando Olivera López	0.10%	3
	Luis de León Martínez Sánchez	1.52%	48
	Luis Francisco Martínez Aquino	0.13%	4
	Manuel Guzmán García	0.48%	15
	Marcelo Santos Meneses	0.03%	1
	Martín García Hernández	0.03%	1
	Miguel Carrera Cerqueda	0.03%	1
	Noé Pérez Martínez	0.60%	19
	Noé Ramírez Chávez	1.02%	32
	Noel Hernández Mendoza	0.10%	3
	Pedro Enríquez Martínez	0.13%	4
	Raúl Castellanos Hernández	2.86%	90
	Raymundo Carmona Laredo	0.16%	5
	Raymundo Rivera Hernández	0.48%	15

Informe General Campaña Concejalías a los Ayuntamientos

Del 04 de mayo al 02 de junio de 2021

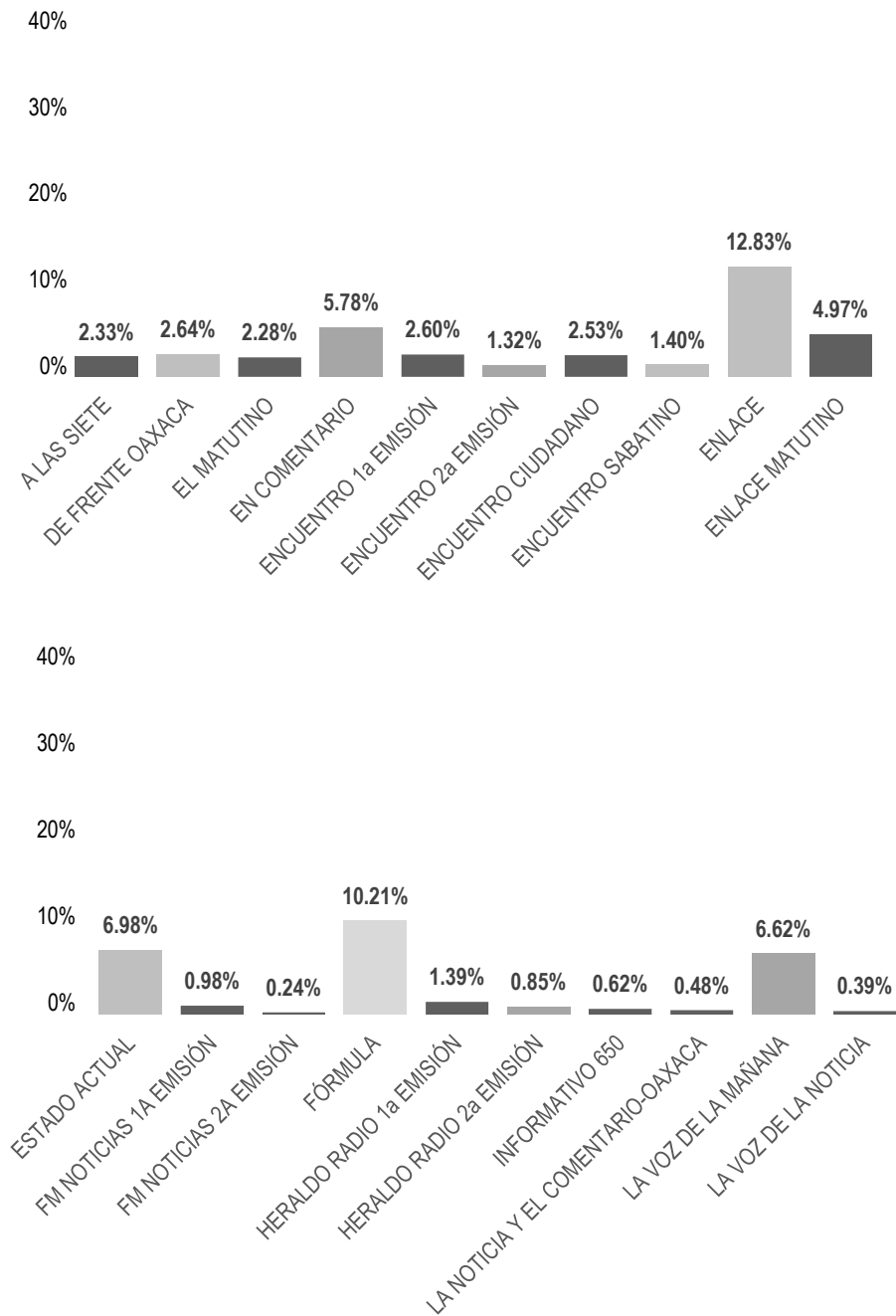
INFORMACIÓN DESAGREGADA POR GÉNERO POR ACTORES POLÍTICOS

SEXO	ACTOR POLÍTICO	PORCENTAJE	PIEZAS DE MONITOREO
	Reinier Pérez Lavariega	0.03%	1
	Rey David Hernández Villagrana	0.70%	22
	Ricardo Leyva López	0.57%	18
	Rodolfo León Aragón	0.38%	12
	Romeo Montenegro Pérez	0.03%	1
	Timoteo Vásquez Cruz	0.03%	1
	Tomás Basaldú Gutiérrez	0.03%	1
	Víctor Hugo Robles Silva	0.03%	1
	Víctor Manuel García Najera	0.83%	26
	Víctor Omar Núñez Ordaz	0.06%	2
	Víctor Raúl Hernández López	0.03%	1
Total Hombre		83.36%	2,625
TOTAL GENERAL		100%	3,149

Informe General Campaña Concejalías a los Ayuntamientos

Del 04 de mayo al 02 de junio de 2021

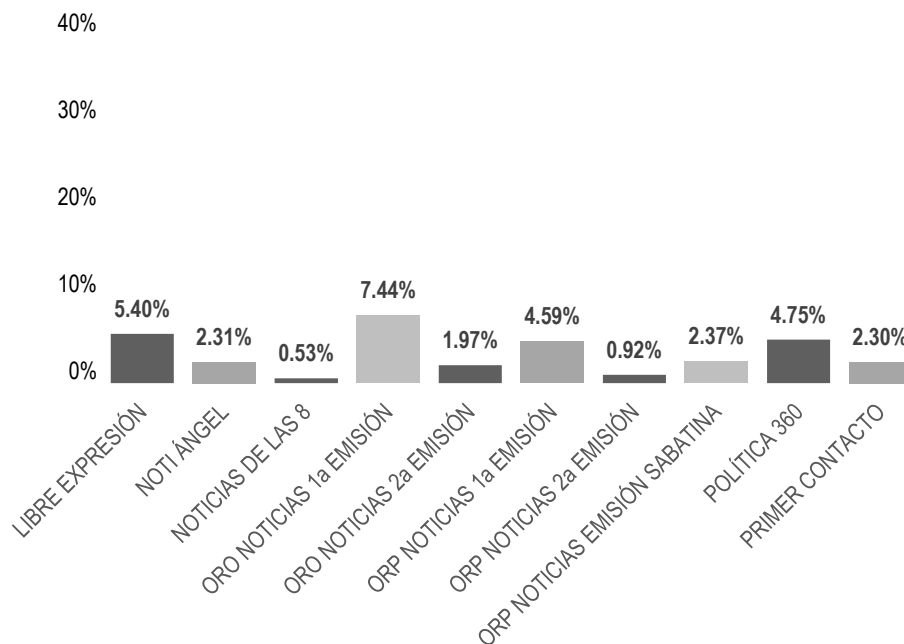
PROGRAMA NOTICIOSO POR PARTIDOS POLÍTICOS, COALICIONES Y CANDIDATURAS COMUNES O INDEPENDIENTES



Informe General Campaña Concejalías a los Ayuntamientos

Del 04 de mayo al 02 de junio de 2021

PROGRAMA NOTICIOSO POR PARTIDOS POLÍTICOS, COALICIONES Y CANDIDATURAS COMUNES O INDEPENDIENTES



El tiempo total en espacios noticiosos de radio dedicado a partidos políticos coaliciones y candidaturas comunes o independientes fue de **4 horas, 19 minutos, 20 segundos**, de los cuales los programas noticiosos que registraron más tiempo fueron:

Enlace (Valles Centrales) con 33 minutos, 16 segundos; **Fórmula** (Valles Centrales) con 26 minutos, 28 segundos; y **Oro Noticias 1a Emisión** (Valles Centrales) con 19 minutos, 17 segundos.

Se registraron un total de **173** menciones, de las cuales los programas noticiosos con más menciones fueron:

Informe General Campaña Concejalías a los Ayuntamientos

Del 04 de mayo al 02 de junio de 2021

PROGRAMA NOTICIOSO POR PARTIDOS POLÍTICOS, COALICIONES Y CANDIDATURAS COMUNES O INDEPENDIENTES

Fórmula con 19; **Oro Noticias 1a Emisión** con 18; **Enlace Matutino** (Valles Centrales) y **Estado Actual** (Valles Centrales) con 4 cada uno.

Enlace fue el programa noticioso de **radio** que otorgó **más tiempo** a un partido político, registrando para **PRI** 18 minutos, 28 segundos.

La Voz de la Mañana y **Oro Noticias 1a emisión** fueron los programas noticiosos de **radio** que otorgaron **más menciones** a partidos políticos, registrando para el **PRI** y **MORENA** 6 menciones a cada uno, respectivamente.

*La información detallada de esta variable podrá consultarse en la tabla, misma que incluye programas noticiosos, partidos políticos, coaliciones, porcentajes, tiempos y menciones.

PROGRAMA NOTICIOSO	PARTIDO POLÍTICO	PORCENTAJE	TIEMPO	PIEZAS DE MONITOREO
A LAS SIETE	FUERZA POR MÉXICO	0.04%	00:00:06	1
	MC	0.30%	00:00:46	1
	MORENA	0.30%	00:00:46	1
	PAN	0.30%	00:00:46	1
	PRD	0.26%	00:00:40	1
	PRI	0.26%	00:00:40	1
	PT	0.30%	00:00:46	1
	PUP	0.26%	00:00:40	1
	PVEM	0.04%	00:00:06	1
	RSP	0.30%	00:00:46	1
	Total A LAS SIETE		2.33%	00:06:02
DE FRENTE OAXACA	COALICIÓN PRI, PAN, PRD	2.35%	00:06:06	1
	MORENA	0.29%	00:00:45	1
Total DE FRENTE OAXACA		2.64%	00:06:51	2

Informe General Campaña Concejalías a los Ayuntamientos

Del 04 de mayo al 02 de junio de 2021

PROGRAMA NOTICIOSO POR PARTIDOS POLÍTICOS, COALICIONES Y CANDIDATURAS COMUNES O INDEPENDIENTES

PROGRAMA NOTICIOSO	PARTIDO POLÍTICO	PORCENTAJE	TIEMPO	PIEZAS DE MONITOREO
EL MATUTINO	FUERZA POR MÉXICO	0.61%	00:01:35	1
	MORENA	0.87%	00:02:15	1
	PRI	0.80%	00:02:05	1
Total EL MATUTINO		2.28%	00:05:55	3
EN COMENTARIO	COALICIÓN PRI, PAN, PRD	0.66%	00:01:42	1
	MORENA	0.58%	00:01:30	1
	PRI	4.08%	00:10:35	2
	RSP	0.47%	00:01:13	1
Total EN COMENTARIO		5.78%	00:15:00	5
ENCUENTRO 1a EMISIÓN	FUERZA POR MÉXICO	0.72%	00:01:52	1
	INDEPENDIENTE	0.60%	00:01:33	1
	MORENA	0.28%	00:00:44	1
	PRI	0.72%	00:01:52	1
	PT	0.28%	00:00:43	1
Total ENCUENTRO 1a EMISIÓN		2.60%	00:06:44	5
ENCUENTRO 2a EMISIÓN	MORENA	1.32%	00:03:26	2
Total ENCUENTRO 2a EMISIÓN		1.32%	00:03:26	2
ENCUENTRO CIUDADANO	INDEPENDIENTE	0.85%	00:02:13	1
	MORENA	0.84%	00:02:10	1
	PT	0.84%	00:02:10	1
Total ENCUENTRO CIUDADANO		2.53%	00:06:33	3
ENCUENTRO SABATINO	COALICIÓN PRI, PAN, PRD	0.70%	00:01:49	1
	MORENA	0.70%	00:01:49	1
Total ENCUENTRO SABATINO		1.40%	00:03:38	2
ENLACE	FUERZA POR MÉXICO	0.58%	00:01:30	1
	MC	0.46%	00:01:12	2
	MORENA	3.76%	00:09:45	3
	PAN	0.30%	00:00:47	1

Informe General Campaña Concejalías a los Ayuntamientos

Del 04 de mayo al 02 de junio de 2021

PROGRAMA NOTICIOSO POR PARTIDOS POLÍTICOS, COALICIONES Y CANDIDATURAS COMUNES O INDEPENDIENTES

PROGRAMA NOTICIOSO	PARTIDO POLÍTICO	PORCENTAJE	TIEMPO	PIEZAS DE MONITOREO
	PRI	7.12%	00:18:28	4
	PT	0.30%	00:00:47	1
	RSP	0.30%	00:00:47	1
Total ENLACE		12.83%	00:33:16	13
ENLACE MATUTINO	FUERZA POR MÉXICO	0.05%	00:00:08	1
	MC	0.32%	00:00:50	1
	MORENA	0.74%	00:01:55	2
	PAN	0.32%	00:00:50	1
	PRD	0.28%	00:00:43	1
	PRI	1.23%	00:03:12	3
	PT	1.38%	00:03:35	2
	PUP	0.28%	00:00:43	1
	PVEM	0.05%	00:00:08	1
	RSP	0.32%	00:00:50	1
Total ENLACE MATUTINO		4.97%	00:12:54	14
ESTADO ACTUAL	COALICIÓN PRI, PAN, PRD	0.11%	00:00:17	1
	FUERZA POR MÉXICO	0.11%	00:00:17	1
	MORENA	1.63%	00:04:14	4
	PAN	0.11%	00:00:17	1
	PNAO	0.11%	00:00:17	1
	PRI	4.58%	00:11:53	3
	PT	0.11%	00:00:17	1
	PUP	0.11%	00:00:17	1
	PVEM	0.11%	00:00:17	1
Total ESTADO ACTUAL		6.98%	00:18:06	14

Informe General Campaña Concejalías a los Ayuntamientos

Del 04 de mayo al 02 de junio de 2021

PROGRAMA NOTICIOSO POR PARTIDOS POLÍTICOS, COALICIONES Y CANDIDATURAS COMUNES O INDEPENDIENTES

PROGRAMA NOTICIOSO	PARTIDO POLÍTICO	PORCENTAJE	TIEMPO	PIEZAS DE MONITOREO
FM NOTICIAS 1A EMISIÓN	MORENA	0.03%	00:00:05	1
	PAN	0.44%	00:01:08	1
	PES	0.03%	00:00:05	1
	PNAO	0.03%	00:00:05	1
	PRD	0.35%	00:00:55	2
	PT	0.03%	00:00:05	1
	PUP	0.03%	00:00:05	1
	PVEM	0.03%	00:00:05	1
Total FM NOTICIAS 1A EMISIÓN		0.98%	00:02:33	9
FM NOTICIAS 2A EMISIÓN	MORENA	0.24%	00:00:38	1
Total FM NOTICIAS 2A EMISIÓN		0.24%	00:00:38	1
FÓRMULA	COALICIÓN PRI, PAN, PRD	2.65%	00:06:53	3
	MORENA	1.48%	00:03:50	3
	PAN	1.40%	00:03:38	1
	PES	0.19%	00:00:30	1
	PNAO	0.19%	00:00:30	1
	PRD	0.89%	00:02:19	2
	PRI	2.62%	00:06:48	3
	PT	0.39%	00:01:00	3
	PUP	0.19%	00:00:30	1
	PVEM	0.19%	00:00:30	1
	Total FÓRMULA		10.21%	00:26:28

Informe General Campaña Concejalías a los Ayuntamientos

Del 04 de mayo al 02 de junio de 2021

PROGRAMA NOTICIOSO POR PARTIDOS POLÍTICOS, COALICIONES Y CANDIDATURAS COMUNES O INDEPENDIENTES

PROGRAMA NOTICIOSO	PARTIDO POLÍTICO	PORCENTAJE	TIEMPO	PIEZAS DE MONITOREO
HERALDO RADIO 1a EMISIÓN	COALICIÓN PRI, PAN, PRD	0.01%	00:00:02	1
	MORENA	0.71%	00:01:51	3
	PRI	0.66%	00:01:43	2
Total HERALDO RADIO 1a EMISIÓN		1.39%	00:03:36	6
HERALDO RADIO 2a EMISIÓN	MORENA	0.25%	00:00:39	2
	PRI	0.55%	00:01:25	1
	PUP	0.06%	00:00:09	1
Total HERALDO RADIO 2a EMISIÓN		0.85%	00:02:13	4
INFORMATIVO 650	PAN	0.39%	00:01:01	1
	PRD	0.22%	00:00:35	1
Total INFORMATIVO 650		0.62%	00:01:36	2
LA NOTICIA Y EL COMENTARIO-OAXACA	FUERZA POR MÉXICO	0.48%	00:01:15	1
Total LA NOTICIA Y EL COMENTARIO-OAXACA		0.48%	00:01:15	1
LA VOZ DE LA MAÑANA	PRI	6.38%	00:16:33	6
	PUP	0.24%	00:00:37	1
Total LA VOZ DE LA MAÑANA		6.62%	00:17:10	7
LA VOZ DE LA NOTICIA	PUP	0.39%	00:01:00	1
Total LA VOZ DE LA NOTICIA		0.39%	00:01:00	1
LIBRE EXPRESIÓN	COALICIÓN PRI, PAN, PRD	4.06%	00:10:32	4
	PNAO	1.34%	00:03:28	1
Total LIBRE EXPRESIÓN		5.40%	00:14:00	5
NOTI ÁNGEL	COALICIÓN PRI, PAN, PRD	0.10%	00:00:15	1

Informe General Campaña Concejalías a los Ayuntamientos

Del 04 de mayo al 02 de junio de 2021

PROGRAMA NOTICIOSO POR PARTIDOS POLÍTICOS, COALICIONES Y CANDIDATURAS COMUNES O INDEPENDIENTES

PROGRAMA NOTICIOSO	PARTIDO POLÍTICO	PORCENTAJE	TIEMPO	PIEZAS DE MONITOREO
	FUERZA POR MÉXICO	0.04%	00:00:07	1
	MORENA	1.29%	00:03:21	2
	PAN	0.03%	00:00:04	1
	PNAO	0.04%	00:00:06	1
	PRI	0.71%	00:01:50	1
	PT	0.03%	00:00:05	1
	PUP	0.03%	00:00:05	1
	PVEM	0.04%	00:00:06	1
Total NOTI ÁNGEL		2.31%	00:05:59	10
NOTICIAS DE LAS 8	MORENA	0.53%	00:01:22	2
Total NOTICIAS DE LAS 8		0.53%	00:01:22	2
ORO NOTICIAS 1a EMISIÓN	COALICIÓN PRI, PAN, PRD	0.64%	00:01:40	2
	FUERZA POR MÉXICO	0.22%	00:00:35	1
	MORENA	2.64%	00:06:51	6
	PRI	1.25%	00:03:14	4
	PT	1.81%	00:04:42	3
	PUP	0.87%	00:02:15	2
Total ORO NOTICIAS 1a EMISIÓN		7.44%	00:19:17	18
ORO NOTICIAS 2a EMISIÓN	PRD	1.97%	00:05:06	1
Total ORO NOTICIAS 2a EMISIÓN		1.97%	00:05:06	1
ORP NOTICIAS 1a EMISIÓN	COALICIÓN PRI, PAN, PRD	0.48%	00:01:15	1
	FUERZA POR MÉXICO	0.97%	00:02:31	1
	MORENA	0.82%	00:02:07	1



Informe General Campaña Concejalías a los Ayuntamientos

Del 04 de mayo al 02 de junio de 2021

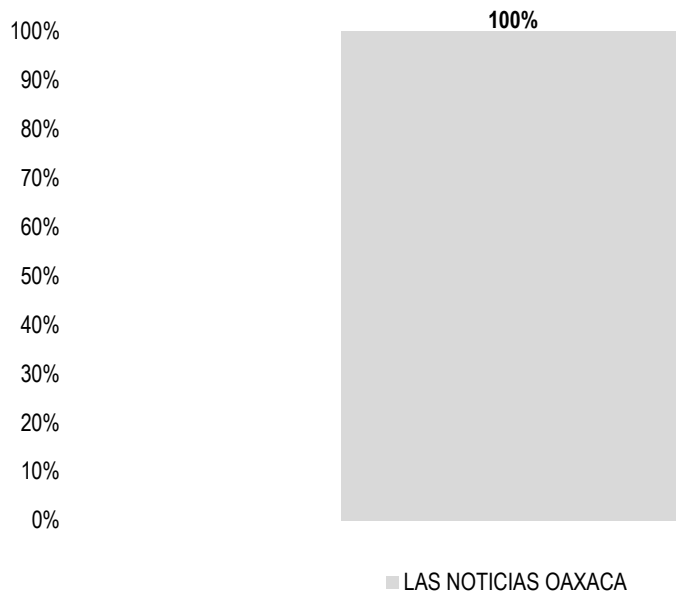
PROGRAMA NOTICIOSO POR PARTIDOS POLÍTICOS, COALICIONES Y CANDIDATURAS COMUNES O INDEPENDIENTES

PROGRAMA NOTICIOSO	PARTIDO POLÍTICO	PORCENTAJE	TIEMPO	PIEZAS DE MONITOREO
	PRD	2.22%	00:05:45	1
	PRI	0.10%	00:00:16	1
Total ORP NOTICIAS 1a EMISIÓN		4.59%	00:11:54	5
ORP NOTICIAS 2a EMISIÓN	FUERZA POR MÉXICO	0.81%	00:02:06	1
	MORENA	0.11%	00:00:17	1
Total ORP NOTICIAS 2a EMISIÓN		0.92%	00:02:23	2
ORP NOTICIAS EMISIÓN SABATINA	RSP	2.37%	00:06:08	1
Total ORP NOTICIAS EMISIÓN SABATINA		2.37%	00:06:08	1
POLÍTICA 360	MC	2.31%	00:06:00	1
	PRI	2.44%	00:06:19	2
Total POLÍTICA 360		4.75%	00:12:19	3
PRIMER CONTACTO	COALICIÓN PRI, PAN, PRD	1.61%	00:04:10	2
	MORENA	0.69%	00:01:48	1
Total PRIMER CONTACTO		2.30%	00:05:58	3
TOTAL GENERAL		100%	04:19:20	173

Informe General Campaña Concejalías a los Ayuntamientos

Del 04 de mayo al 02 de junio de 2021

PROGRAMA NOTICIOSO POR PARTIDOS POLÍTICOS, COALICIONES Y CANDIDATURAS COMUNES O INDEPENDIENTES



El tiempo total en espacios noticiosos de televisión dedicado a partidos políticos, coaliciones y candidaturas comunes o independientes fue de **10 minutos, 24 segundos**, los cuales corresponden en su totalidad al programa noticioso **Las Noticias Oaxaca**.

Se registraron un total de **12** menciones en el programa noticioso **Las Noticias Oaxaca**.

Las Noticias Oaxaca fue el único programa noticioso de **televisión** que otorgó **más tiempo** a un partido político, registrando para **MORENA** 3 minutos, 36 segundos.

Las Noticias Oaxaca fue el único programa noticioso de **televisión** que otorgó **más menciones** a un partido político, registrando para **FXM** y **MORENA** 2 menciones a cada uno.

Informe General Campaña Concejalías a los Ayuntamientos

Del 04 de mayo al 02 de junio de 2021

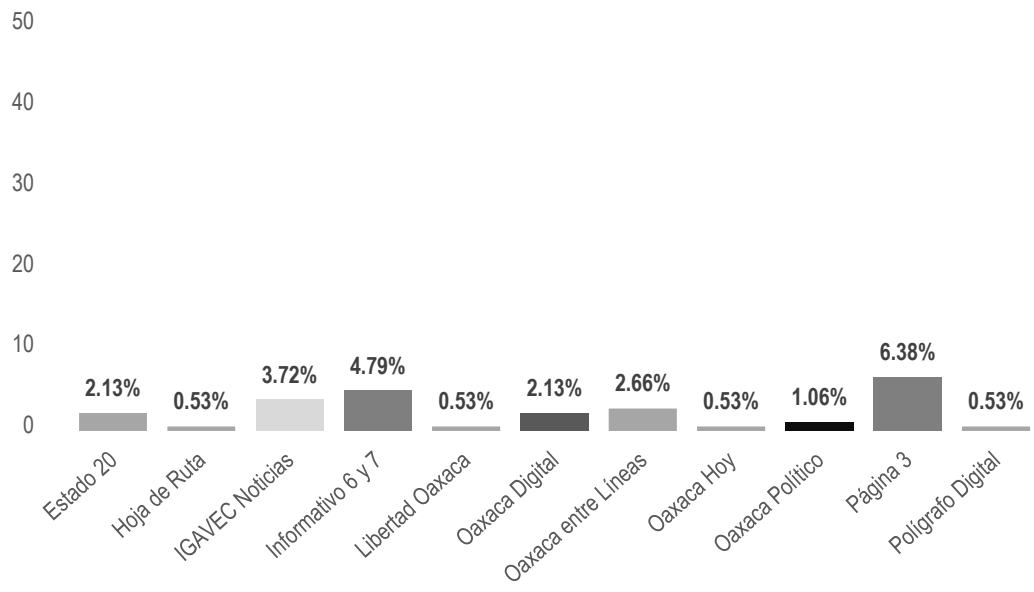
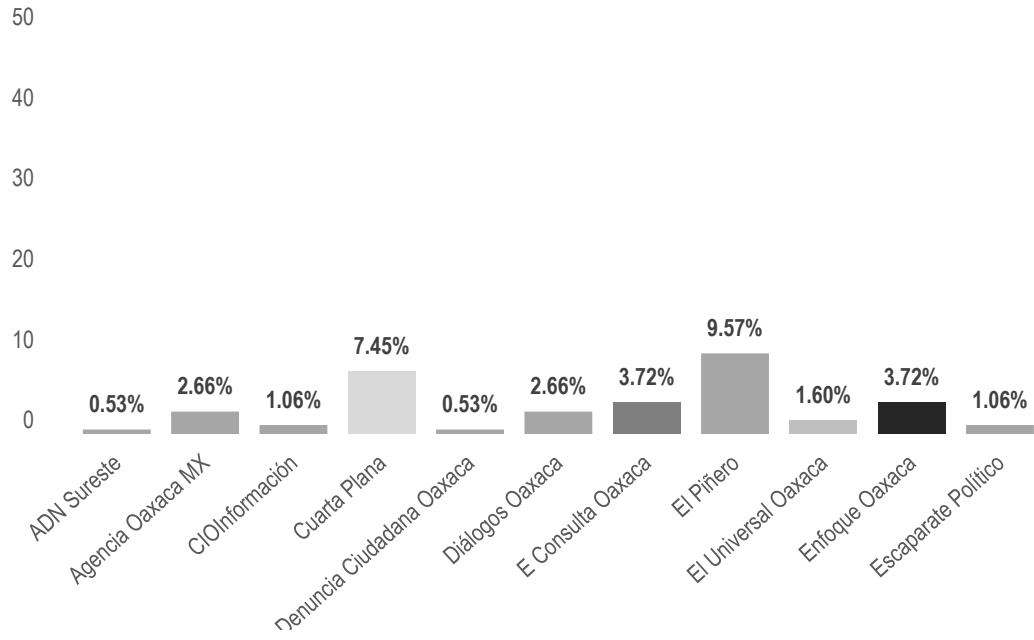
**PROGRAMA NOTICIOSO POR PARTIDOS POLÍTICOS, COALICIONES
Y CANDIDATURAS COMUNES O INDEPENDIENTES**

PROGRAMA NOTICIOSO	PARTIDO POLÍTICO	PORCENTAJE	TIEMPO	PIEZAS DE MONITOREO
LAS NOTICIAS OAXACA	FUERZA POR MÉXICO	15.71%	00:01:38	2
	MC	7.53%	00:00:47	1
	MORENA	34.62%	00:03:36	2
	PAN	7.53%	00:00:47	1
	PRD	6.09%	00:00:38	1
	PRI	6.09%	00:00:38	1
	PT	7.53%	00:00:47	1
	PUP	6.09%	00:00:38	1
	PVEM	1.28%	00:00:08	1
	RSP	7.53%	00:00:47	1
Total LAS NOTICIAS OAXACA		100%	00:10:24	12
TOTAL GENERAL		100%	00:10:24	12

Informe General Campaña Concejalías a los Ayuntamientos

Del 04 de mayo al 02 de junio de 2021

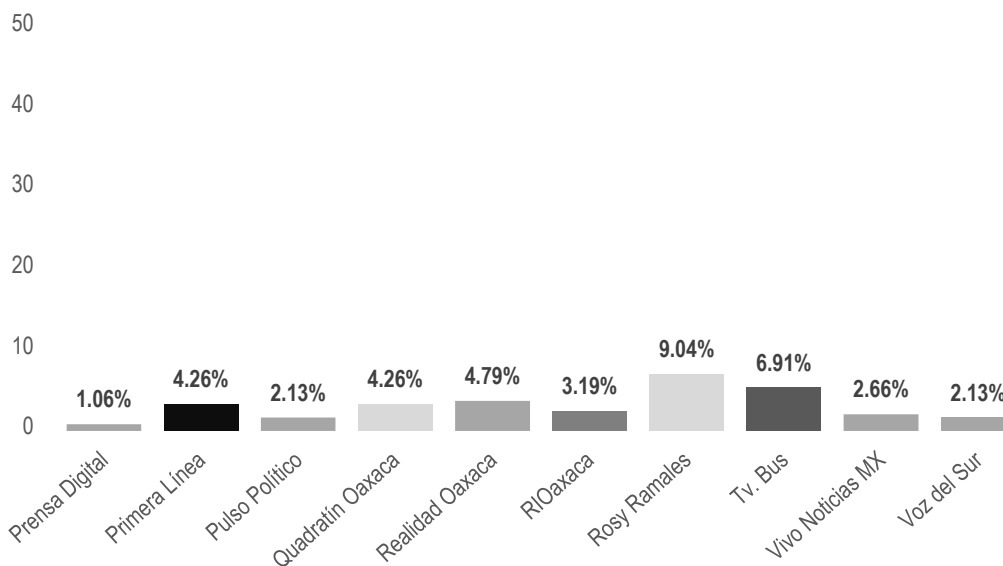
PORTAL DE NOTICIAS POR PARTIDOS POLÍTICOS, COALICIONES Y CANDIDATURAS COMUNES O INDEPENDIENTES



Informe General Campaña Concejalías a los Ayuntamientos

Del 04 de mayo al 02 de junio de 2021

PORTAL DE NOTICIAS POR PARTIDOS POLÍTICOS, COALICIONES Y CANDIDATURAS COMUNES O INDEPENDIENTES



El número total de menciones en portales de noticias por internet dedicado a partidos políticos, coaliciones y candidaturas comunes o independientes fue de **188**, de las cuales los portales con más menciones fueron:

El Piñero con 18; **Rosy Ramales** con 17; y **Cuarta Plana** con 14.

Cuarta Plana fue el portal de noticias por **internet** que registró **más menciones** para un partido político, registrando para **MORENA** un total de 5.

*La información detallada de esta variable podrá consultarse en la tabla, misma que incluye portales, partidos políticos, coaliciones, porcentajes y menciones.

Informe General Campaña Concejalías a los Ayuntamientos

Del 04 de mayo al 02 de junio de 2021

PORTAL DE NOTICIAS POR PARTIDOS POLÍTICOS, COALICIONES Y CANDIDATURAS COMUNES O INDEPENDIENTES

PORTAL	PARTIDO POLÍTICO	PORCENTAJE	PIEZAS DE MONITOREO
ADN Sureste	MORENA	0.53%	1
Total ADN Sureste		0.53%	1
Agencia Oaxaca MX	FUERZA POR MÉXICO	1.06%	2
	COALICIÓN PRI, PAN, PRD	0.53%	1
	PVEM	0.53%	1
	PNAO	0.53%	1
Total Agencia Oaxaca MX		2.66%	5
CIOInformación	MORENA	0.53%	1
	COALICIÓN PRI, PAN, PRD	0.53%	1
Total CIOInformación		1.06%	2
Cuarta Plana	MORENA	2.66%	5
	FUERZA POR MÉXICO	0.53%	1
	PAN	0.53%	1
	PT	0.53%	1
	COALICIÓN PRI, PAN, PRD	0.53%	1
	PVEM	1.06%	2
	PNAO	0.53%	1
	PRD	0.53%	1
	PES	0.53%	1
Total Cuarta Plana		7.45%	14
Denuncia Ciudadana Oaxaca	FUERZA POR MÉXICO	0.53%	1
Total Denuncia Ciudadana Oaxaca		0.53%	1
Diálogos Oaxaca	FUERZA POR MÉXICO	1.06%	2
	COALICIÓN PRI, PAN, PRD	0.53%	1
	PVEM	0.53%	1
	PNAO	0.53%	1
Total Diálogos Oaxaca		2.66%	5
E Consulta Oaxaca	FUERZA POR MÉXICO	0.53%	1
	PT	0.53%	1

Informe General Campaña Concejalías a los Ayuntamientos

Del 04 de mayo al 02 de junio de 2021

PORTAL DE NOTICIAS POR PARTIDOS POLÍTICOS, COALICIONES Y CANDIDATURAS COMUNES O INDEPENDIENTES

PORTAL	PARTIDO POLÍTICO	PORCENTAJE	PIEZAS DE MONITOREO
	COALICIÓN PRI, PAN, PRD	1.06%	2
	PVEM	1.06%	2
	PNAO	0.53%	1
Total E Consulta Oaxaca		3.72%	7
El Piñero	MORENA	2.13%	4
	FUERZA POR MÉXICO	1.60%	3
	PAN	0.53%	1
	PT	0.53%	1
	COALICIÓN PRI, PAN, PRD	1.60%	3
	CANDIDATURA COMÚN PVEM - PT	0.53%	1
	PVEM	0.53%	1
	PNAO	0.53%	1
	PRD	0.53%	1
	PUP	0.53%	1
	PES	0.53%	1
Total El Piñero		9.57%	18
El Universal Oaxaca	MORENA	0.53%	1
	PRI	0.53%	1
	COALICIÓN PRI, PAN, PRD	0.53%	1
Total El Universal Oaxaca		1.60%	3
Enfoque Oaxaca	MORENA	0.53%	1
	FUERZA POR MÉXICO	1.60%	3
	COALICIÓN PRI, PAN, PRD	0.53%	1
	PVEM	0.53%	1
	PNAO	0.53%	1
Total Enfoque Oaxaca		3.72%	7
Escapate Político	MORENA	0.53%	1
	FUERZA POR MÉXICO	0.53%	1
Total Escapate Político		1.06%	2

Informe General Campaña Concejalías a los Ayuntamientos

Del 04 de mayo al 02 de junio de 2021

PORTAL DE NOTICIAS POR PARTIDOS POLÍTICOS, COALICIONES Y CANDIDATURAS COMUNES O INDEPENDIENTES

PORTAL	PARTIDO POLÍTICO	PORCENTAJE	PIEZAS DE MONITOREO
Estado 20	FUERZA POR MÉXICO	0.53%	1
	COALICIÓN PRI, PAN, PRD	0.53%	1
	PVEM	0.53%	1
	PNAO	0.53%	1
Total Estado 20		2.13%	4
Hoja de Ruta	FUERZA POR MÉXICO	0.53%	1
Total Hoja de Ruta		0.53%	1
IGAVEC Noticias	MORENA	0.53%	1
	FUERZA POR MÉXICO	0.53%	1
	COALICIÓN PRI, PAN, PRD	1.60%	3
	PVEM	0.53%	1
	PNAO	0.53%	1
Total IGAVEC Noticias		3.72%	7
Informativo 6 y 7	RSP	1.06%	2
	MORENA	0.53%	1
	FUERZA POR MÉXICO	0.53%	1
	PT	0.53%	1
	COALICIÓN PRI, PAN, PRD	0.53%	1
	PVEM	0.53%	1
	PNAO	1.06%	2
	Total Informativo 6 y 7		4.79%
Libertad Oaxaca	MORENA	0.53%	1
Total Libertad Oaxaca		0.53%	1
Oaxaca Digital	FUERZA POR MÉXICO	0.53%	1
	COALICIÓN PRI, PAN, PRD	0.53%	1
	PVEM	0.53%	1
	PNAO	0.53%	1
Total Oaxaca Digital		2.13%	4
Oaxaca entre Líneas	FUERZA POR MÉXICO	1.06%	2

Informe General Campaña Concejalías a los Ayuntamientos

Del 04 de mayo al 02 de junio de 2021

PORTAL DE NOTICIAS POR PARTIDOS POLÍTICOS, COALICIONES Y CANDIDATURAS COMUNES O INDEPENDIENTES

PORTAL	PARTIDO POLÍTICO	PORCENTAJE	PIEZAS DE MONITOREO
	COALICIÓN PRI, PAN, PRD	0.53%	1
	PVEM	0.53%	1
	PNAO	0.53%	1
Total Oaxaca entre Líneas		2.66%	5
Oaxaca Hoy	FUERZA POR MÉXICO	0.53%	1
Total Oaxaca Hoy		0.53%	1
Oaxaca Político	MC	0.53%	1
	PT	0.53%	1
Total Oaxaca Político		1.06%	2
Página 3	RSP	0.53%	1
	MORENA	0.53%	1
	FUERZA POR MÉXICO	1.06%	2
	COALICIÓN PRI, PAN, PRD	1.60%	3
	CANDIDATURA COMÚN PVEM - PT	0.53%	1
	PVEM	1.06%	2
	PNAO	1.06%	2
Total Página 3		6.38%	12
Polígrafo Digital	PT	0.53%	1
Total Polígrafo Digital		0.53%	1
Prensa Digital	FUERZA POR MÉXICO	0.53%	1
	PT	0.53%	1
Total Prensa Digital		1.06%	2
Primera Línea	MORENA	1.06%	2
	FUERZA POR MÉXICO	0.53%	1
	PAN	0.53%	1
	COALICIÓN PRI, PAN, PRD	0.53%	1
	PVEM	1.06%	2
	PNAO	0.53%	1
Total Primera Línea		4.26%	8

Informe General Campaña Concejalías a los Ayuntamientos

Del 04 de mayo al 02 de junio de 2021

PORTAL DE NOTICIAS POR PARTIDOS POLÍTICOS, COALICIONES Y CANDIDATURAS COMUNES O INDEPENDIENTES

PORTAL	PARTIDO POLÍTICO	PORCENTAJE	PIEZAS DE MONITOREO
Pulso Político	MORENA	1.06%	2
	FUERZA POR MÉXICO	0.53%	1
	PNAO	0.53%	1
Total Pulso Político		2.13%	4
Quadratín Oaxaca	MORENA	2.13%	4
	FUERZA POR MÉXICO	0.53%	1
	COALICIÓN PRI, PAN, PRD	0.53%	1
	PVEM	0.53%	1
	PNAO	0.53%	1
Total Quadratín Oaxaca		4.26%	8
Realidad Oaxaca	RSP	0.53%	1
	FUERZA POR MÉXICO	1.06%	2
	PT	1.06%	2
	COALICIÓN PRI, PAN, PRD	0.53%	1
	PVEM	0.53%	1
	PNAO	1.06%	2
Total Realidad Oaxaca		4.79%	9
RIOaxaca	MORENA	0.53%	1
	FUERZA POR MÉXICO	0.53%	1
	PT	0.53%	1
	COALICIÓN PRI, PAN, PRD	0.53%	1
	PVEM	0.53%	1
	PNAO	0.53%	1
Total RIOaxaca		3.19%	6
Rosy Ramales	MORENA	1.60%	3
	FUERZA POR MÉXICO	1.06%	2
	PAN	1.06%	2
	PT	0.53%	1
	COALICIÓN PRI, PAN, PRD	0.53%	1

Informe General Campaña Concejalías a los Ayuntamientos

Del 04 de mayo al 02 de junio de 2021

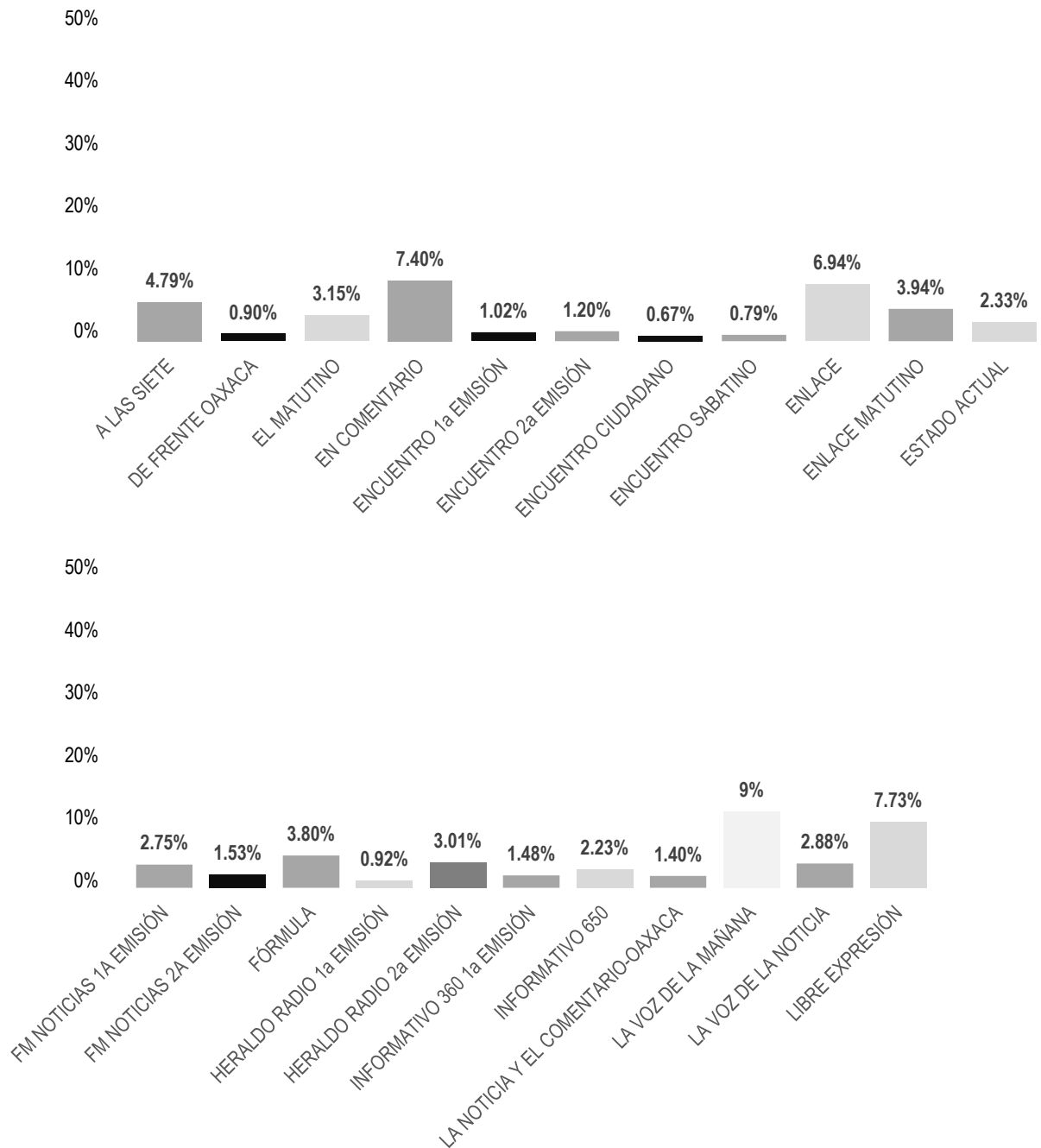
PORTAL DE NOTICIAS POR PARTIDOS POLÍTICOS, COALICIONES Y CANDIDATURAS COMUNES O INDEPENDIENTES

PORTAL	PARTIDO POLÍTICO	PORCENTAJE	PIEZAS DE MONITOREO
	PVEM	1.60%	3
	PNAO	1.06%	2
	PRD	0.53%	1
	PUP	0.53%	1
	PES	0.53%	1
Total Rosy Ramales		9.04%	17
Tv. Bus	MORENA	2.13%	4
	FUERZA POR MÉXICO	1.06%	2
	PRI	0.53%	1
	COALICIÓN PRI, PAN, PRD	0.53%	1
	PVEM	0.53%	1
	PNAO	1.06%	2
	PRD	0.53%	1
	PES	0.53%	1
Total Tv. Bus		6.91%	13
Vivo Noticias MX	FUERZA POR MÉXICO	0.53%	1
	PRI	0.53%	1
	COALICIÓN PRI, PAN, PRD	0.53%	1
	PVEM	0.53%	1
	PNAO	0.53%	1
Total Vivo Noticias MX		2.66%	5
Voz del Sur	FUERZA POR MÉXICO	0.53%	1
	COALICIÓN PRI, PAN, PRD	0.53%	1
	PVEM	0.53%	1
	PNAO	0.53%	1
Total Voz del Sur		2.13%	4
TOTAL GENERAL		100%	188

Informe General Campaña Concejalías a los Ayuntamientos

Del 04 de mayo al 02 de junio de 2021

PROGRAMA NOTICIOSO POR ACTORES POLÍTICOS

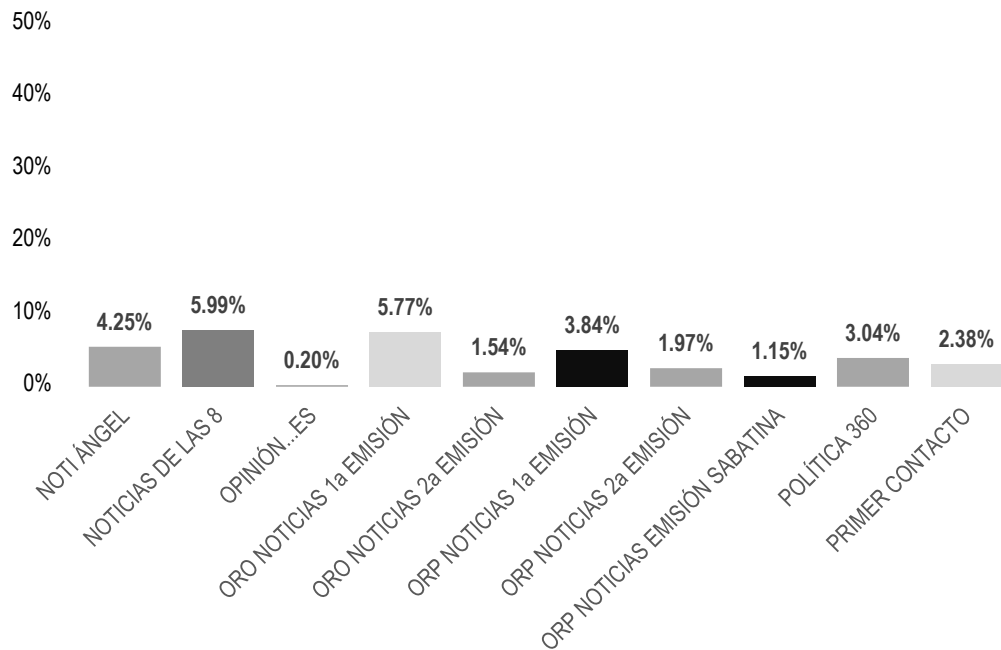




Informe General Campaña Concejalías a los Ayuntamientos

Del 04 de mayo al 02 de junio de 2021

PROGRAMA NOTICIOSO POR ACTORES POLÍTICOS



El tiempo total en espacios noticiosos de radio dedicado a actores políticos fue de **76 horas, 16 minutos, 21 segundos**, de los cuales los programas noticiosos que registraron más tiempo fueron:

La Voz de la Mañana con 6 horas, 51 minutos, 55 segundos; **Libre Expresión** (Mixteca) con 5 horas, 53 minutos, 43 segundos; y **En Comentario** (Mixteca) con 5 horas, 38 minutos, 30 segundos.

Se registró un total de **1,435** menciones, de las cuales los programas noticiosos que otorgaron más fueron:

Noticias de las 8 (Mixteca) con 149; **La Voz de la Mañana** con 145; y **Enlace** con 96.

Enlace fue el programa noticioso de **radio** que otorgó **más tiempo** a una política, registrando para **Hilda Graciela Pérez Luis** 1 hora, 18 minutos, 41 segundos.

Informe General Campaña Concejalías a los Ayuntamientos

Del 04 de mayo al 02 de junio de 2021

PROGRAMA NOTICIOSO POR ACTORES POLÍTICOS

Noticias de las 8 fue el programa noticioso de **radio** que otorgó **más menciones** a una política, registrando para **Victoria Feria Coronel** un total de 24.

*La información detallada de esta variable podrá consultarse en la tabla, misma que incluye programas noticiosos, actores políticos, porcentajes, tiempos y menciones.

PROGRAMA NOTICIOSO	ACTOR POLÍTICO	PORCENTAJE	TIEMPO	PIEZAS DE MONITOREO
A LAS SIETE	Arcelia López Hernández	0.01%	00:00:36	1
	Dante Montaña Montero	0.11%	00:05:11	1
	Diego Moisés Pérez de la Cruz	0.01%	00:00:36	1
	Francisco Martínez Neri	0.79%	00:36:11	8
	Gabriela Adriana Díaz Pérez	0.26%	00:12:00	2
	Héctor Javier Chávez Rosales	0.63%	00:28:56	5
	Hilda Graciela Pérez Luis	0.58%	00:26:19	4
	Humberta Marcelo Vásquez	0.06%	00:02:50	1
	Javier Villacaña Jiménez	0.36%	00:16:25	5
	Jesús Ruiz Olmedo	0.34%	00:15:25	3
	Julio Antonio Sosa	0.26%	00:11:51	2
	Leticia Cruz Regino	0.46%	00:20:54	3
	Lizbeth Victoria Huerta	0.23%	00:10:38	3
	Manuel Guzmán García	0.01%	00:00:20	1
	Noé Pérez Martínez	0.16%	00:07:31	2
	Pedro Enríquez Martínez	0.11%	00:05:10	2
	Raúl Castellanos Hernández	0.01%	00:00:20	1
	Rey David Hernández Villagrana	0.39%	00:17:45	4
	Ricardo Leyva López	0.01%	00:00:20	1
	Total A LAS SIETE		4.79%	03:39:18
DE FRENTE OAXACA	Christian Baruch Castellanos Rodríguez	0.02%	00:00:48	1
	Francisco Martínez Neri	0.02%	00:00:50	1
	Gloria Sánchez López	0.38%	00:17:16	1

Informe General Campaña Concejalías a los Ayuntamientos

Del 04 de mayo al 02 de junio de 2021

PROGRAMA NOTICIOSO POR ACTORES POLÍTICOS

PROGRAMA NOTICIOSO	ACTOR POLÍTICO	PORCENTAJE	TIEMPO	PIEZAS DE MONITOREO
	Héctor Pineda Santiago	0.41%	00:18:42	1
	Lizbeth Victoria Huerta	0.05%	00:02:25	2
	Rodolfo León Aragón	0.02%	00:01:00	1
Total DE FRENTE OAXACA		0.90%	00:41:01	7
EL MATUTINO	Abdías Nava Pacheco	0.05%	00:02:30	3
	Amando Bohórquez Rodríguez	0.08%	00:03:33	5
	Carlos Armando Díaz Jiménez	0.02%	00:01:00	2
	Edy Caballero López	0.06%	00:02:32	1
	Francisco Martínez Neri	0.56%	00:25:27	6
	Gabriela Adriana Díaz Pérez	0.08%	00:03:45	1
	Héctor Javier Chávez Rosales	0.15%	00:06:49	1
	Heriberto Varela Colmenares	0.07%	00:03:00	1
	Hilda Graciela Pérez Luis	0.28%	00:12:38	5
	Hugo Castrejón Martínez	0.03%	00:01:09	1
	Hugo Jairo Hernández Sánchez	0.16%	00:07:23	3
	Javier Villacaña Jiménez	0.64%	00:29:19	9
	Jesús Ruiz Olmedo	0.23%	00:10:18	3
	Joel Iván Martínez Reyes	0.02%	00:00:44	1
	Julio Antonio Sosa	0.13%	00:05:45	1
	Leticia Cruz Regino	0.16%	00:07:33	1
	Lizbeth Victoria Huerta	0.15%	00:06:51	4
	Manuel Andrés García Díaz	0.15%	00:07:01	1
	María Luisa Vallejo García	0.01%	00:00:19	1
	Pedro Enríquez Martínez	0.06%	00:02:47	1
	Ricardo Leyva López	0.01%	00:00:19	1
	Tania López López	0.05%	00:02:15	1
	Vilma Martínez Cortés	0.03%	00:01:09	1
Total EL MATUTINO		3.15%	02:24:06	54

Informe General Campaña Concejalías a los Ayuntamientos

Del 04 de mayo al 02 de junio de 2021

PROGRAMA NOTICIOSO POR ACTORES POLÍTICOS

PROGRAMA NOTICIOSO	ACTOR POLÍTICO	PORCENTAJE	TIEMPO	PIEZAS DE MONITOREO
EN COMENTARIO	Arcelia López Hernández	0.45%	00:20:28	8
	Benjamín Robles Pacheco	0.59%	00:27:05	6
	Eufemia García González	0.57%	00:26:15	2
	Gelasio Barrera Ibáñez	1.11%	00:50:41	3
	German Simancas Bautista	0.37%	00:16:55	3
	Ismael González Galindo	1.21%	00:55:23	5
	Iván Montes Jiménez	0.68%	00:31:00	7
	Lizbeth Victoria Huerta	0.46%	00:20:53	4
	Miguel de Jesús Pérez Vásquez	1.39%	01:03:36	5
	Rodrigo Santiago Palma	0.20%	00:09:12	1
	Victoria Feria Coronel	0.37%	00:17:02	4
	Total EN COMENTARIO		7.40%	05:38:30
ENCUENTRO 1a EMISIÓN	Dante Montaña Montero	0.02%	00:00:46	1
	Emilio Montero Pérez	0.10%	00:04:35	2
	Gabriela Adriana Díaz Pérez	0.02%	00:00:46	1
	Héctor Pineda Santiago	0.00%	00:00:10	1
	Hugo Jairo Hernández Sánchez	0.10%	00:04:48	1
	Javier Villacaña Jiménez	0.15%	00:07:00	1
	Jorge Florentino López López	0.01%	00:00:35	1
	José Antonio Marin López	0.00%	00:00:10	1
	Juan Carlos Atecas Altamirano	0.05%	00:02:16	2
	Lizbeth Victoria Huerta	0.35%	00:15:51	2
	Nallely Ortiz Jiménez	0.02%	00:00:43	1
	Vilma Martínez Cortés	0.18%	00:08:25	3
	Wendolín Llanos López	0.02%	00:00:46	1
	Total ENCUENTRO 1a EMISIÓN		1.02%	00:46:51
ENCUENTRO 2a EMISIÓN	Doneth Alberto Montaña Montero	0.04%	00:02:00	1
	Emilio Montero Pérez	0.07%	00:03:25	1
	Gabriela Adriana Díaz Pérez	0.01%	00:00:20	1

Informe General Campaña Concejalías a los Ayuntamientos

Del 04 de mayo al 02 de junio de 2021

PROGRAMA NOTICIOSO POR ACTORES POLÍTICOS

PROGRAMA NOTICIOSO	ACTOR POLÍTICO	PORCENTAJE	TIEMPO	PIEZAS DE MONITOREO
	Hugo Jairo Hernández Sánchez	0.10%	00:04:34	1
	Javier Villacaña Jiménez	0.31%	00:14:10	2
	Juan Carlos Atecas Altamirano	0.05%	00:02:19	2
	Lizbeth Victoria Huerta	0.49%	00:22:18	4
	Vilma Martínez Cortés	0.13%	00:05:55	2
Total ENCUESTRO 2a EMISIÓN		1.20%	00:55:01	14
ENCUESTRO CIUDADANO	Francisco Martínez Neri	0.52%	00:23:45	2
	Leticia Sibaja Mendoza	0.01%	00:00:25	1
	Lizbeth Victoria Huerta	0.09%	00:04:14	1
	Nallely Ortiz Jiménez	0.05%	00:02:10	1
Total ENCUESTRO CIUDADANO		0.67%	00:30:34	5
ENCUESTRO SABATINO	Casiano Luis Mejía	0.01%	00:00:19	1
	Dante Montaña Montero	0.03%	00:01:25	2
	Doneth Alberto Montaña Montero	0.01%	00:00:27	1
	Edy Caballero López	0.01%	00:00:19	1
	Emilio Montero Pérez	0.06%	00:02:55	2
	Francisco Martínez Neri	0.09%	00:04:20	3
	Gloria Sánchez López	0.09%	00:04:01	2
	Héctor Pineda Santiago	0.06%	00:02:55	2
	Hilda Graciela Pérez Luis	0.01%	00:00:19	1
	Javier Villacaña Jiménez	0.08%	00:03:41	4
	Juan Carlos Atecas Altamirano	0.04%	00:01:49	1
	Juan Carlos García Márquez	0.01%	00:00:19	1
	Leticia Cruz Regino	0.01%	00:00:19	1
	Lizbeth Victoria Huerta	0.10%	00:04:37	1
	Mayra Herrera Saynes	0.04%	00:01:49	1
	Raúl Castellanos Hernández	0.01%	00:00:19	1
	Raymundo Carmona Laredo	0.02%	00:01:06	1
	Sebastián Ramírez Puga Valencia	0.01%	00:00:19	1
	Tania López López	0.02%	00:00:46	2

Informe General Campaña Concejalías a los Ayuntamientos

Del 04 de mayo al 02 de junio de 2021

PROGRAMA NOTICIOSO POR ACTORES POLÍTICOS

PROGRAMA NOTICIOSO	ACTOR POLÍTICO	PORCENTAJE	TIEMPO	PIEZAS DE MONITOREO
	Vilma Martínez Cortés	0.06%	00:02:55	2
	Yolanda Santos Montaño	0.02%	00:01:06	1
Total ENCUESTRO SABATINO		0.79%	00:36:05	32
ENLACE	Amando Bohórquez Rodríguez	0.02%	00:00:48	1
	Dante Montaño Montero	0.14%	00:06:28	4
	Emilio Montero Pérez	0.03%	00:01:30	1
	Farid Acevedo López	0.01%	00:00:35	1
	Fernando Aragón Monjaraz	0.03%	00:01:30	1
	Francisco Martínez Neri	0.81%	00:36:55	13
	Héctor Javier Chávez Rosales	0.24%	00:11:03	4
	Hilda Graciela Pérez Luis	1.72%	01:18:41	18
	Hugo Castrejón Martínez	0.03%	00:01:36	1
	Hugo Jairo Hernández Sánchez	0.06%	00:02:39	1
	Humberta Marcelo Vásquez	0.07%	00:03:12	1
	Javier Villacaña Jiménez	1.56%	01:11:26	17
	Jesús Ruiz Olmedo	0.48%	00:22:10	8
	Juan Carlos Atecas Altamirano	0.04%	00:02:02	2
	Juanita Arcelia Cruz Cruz	0.04%	00:01:54	1
	Julio Antonio Sosa	0.13%	00:06:04	1
	Leticia Cruz Regino	0.16%	00:07:19	1
	Lizbeth Victoria Huerta	0.23%	00:10:35	2
	Manuel Andrés García Díaz	0.08%	00:03:40	1
	Manuel Guzmán García	0.02%	00:00:58	2
	María Luisa Vallejo García	0.01%	00:00:23	1
	Nallely Ortiz Jiménez	0.12%	00:05:40	1
	Raúl Castellanos Hernández	0.74%	00:34:01	6
	Rey David Hernández Villagrana	0.00%	00:00:11	1
	Ricardo Leyva López	0.01%	00:00:40	3
	Tania López López	0.06%	00:02:51	1

Informe General Campaña Concejalías a los Ayuntamientos

Del 04 de mayo al 02 de junio de 2021

PROGRAMA NOTICIOSO POR ACTORES POLÍTICOS

PROGRAMA NOTICIOSO	ACTOR POLÍTICO	PORCENTAJE	TIEMPO	PIEZAS DE MONITOREO
	Víctor Manuel García Najera	0.03%	00:01:20	1
	Vilma Martínez Cortés	0.03%	00:01:36	1
Total ENLACE		6.94%	05:17:47	96
ENLACE MATUTINO	Abdías Nava Pacheco	0.03%	00:01:09	2
	Amando Bohórquez Rodríguez	0.02%	00:00:53	2
	Carlos Armando Díaz Jiménez	0.01%	00:00:39	1
	Dante Montaña Montero	0.07%	00:03:20	1
	Francisco Martínez Neri	0.99%	00:45:29	9
	Héctor Javier Chávez Rosales	0.23%	00:10:20	1
	Heriberto Varela Colmenares	0.07%	00:03:21	1
	Hilda Graciela Pérez Luis	0.35%	00:15:57	3
	Hugo Jairo Hernández Sánchez	0.04%	00:01:48	1
	Javier Villacaña Jiménez	0.35%	00:16:01	3
	Jesús Armando Torres Cruz	0.04%	00:01:42	2
	Jesús Ruiz Olmedo	0.25%	00:11:29	2
	Julio Antonio Sosa	0.26%	00:11:59	2
	Leticia Cruz Regino	0.32%	00:14:52	2
	Lizbeth Victoria Huerta	0.02%	00:00:57	1
	Nallely Ortiz Jiménez	0.30%	00:13:38	2
	Pedro Enríquez Martínez	0.06%	00:02:35	1
	Rey David Hernández Villagrana	0.48%	00:22:08	3
	Tania López López	0.05%	00:02:10	1
Total ENLACE MATUTINO		3.94%	03:00:27	40
ESTADO ACTUAL	Celia Mendoza Reyes	0.01%	00:00:36	1
	Dante Montaña Montero	0.02%	00:00:50	2
	Francisco Martínez Neri	0.46%	00:21:05	6
	Gerardina Valeriano Blas	0.03%	00:01:33	1
	Hilda Graciela Pérez Luis	0.16%	00:07:19	1
	Hugo Jairo Hernández Sánchez	0.10%	00:04:35	3



Informe General Campaña Concejalías a los Ayuntamientos

Del 04 de mayo al 02 de junio de 2021

PROGRAMA NOTICIOSO POR ACTORES POLÍTICOS

PROGRAMA NOTICIOSO	ACTOR POLÍTICO	PORCENTAJE	TIEMPO	PIEZAS DE MONITOREO
	Inocente Castellanos Alejos	0.14%	00:06:22	1
	Javier Villacaña Jiménez	0.47%	00:21:43	8
	Jorge Antonio Illescas Delgado	0.08%	00:03:32	1
	Juan Carlos García Márquez	0.15%	00:06:51	3
	Leticia Cruz Regino	0.16%	00:07:15	2
	Lizbeth Victoria Huerta	0.43%	00:19:29	5
	Saymi Adriana Pineda Velasco	0.01%	00:00:40	1
	Víctor Manuel García Najera	0.05%	00:02:08	1
	Vilma Martínez Cortés	0.05%	00:02:11	1
	Yolanda Santos Montaña	0.01%	00:00:30	1
Total ESTADO ACTUAL		2.33%	01:46:39	38
FM NOTICIAS 1A EMISIÓN	Amando Bohórquez Rodríguez	0.02%	00:01:08	1
	Dante Montaña Montero	0.03%	00:01:30	1
	Doneth Alberto Montaña Montero	0.01%	00:00:32	1
	Efraín García Castellanos	0.00%	00:00:12	1
	Francisco Martínez Neri	0.21%	00:09:42	2
	Gabriela Adriana Díaz Pérez	0.01%	00:00:25	1
	Gregorio Castañeda Solís	0.01%	00:00:34	1
	Hilda Graciela Pérez Luis	0.54%	00:24:50	5
	Irineo Molina Espinoza	0.02%	00:00:55	1
	Javier Villacaña Jiménez	0.31%	00:14:15	3
	Jesús Ruiz Olmedo	0.47%	00:21:24	3
	Jorge Antonio Illescas Delgado	0.02%	00:00:44	1
	José María Luna Salas	0.06%	00:02:52	2
	Juan Carlos García Márquez	0.17%	00:07:55	1
	Lizbeth Victoria Huerta	0.11%	00:05:13	1
	Luz María Loyola Hernández	0.05%	00:02:30	1
	Manuel Guzmán García	0.11%	00:05:00	1
	María Fernanda Barbosa Sosa	0.03%	00:01:13	1

Informe General Campaña Concejalías a los Ayuntamientos

Del 04 de mayo al 02 de junio de 2021

PROGRAMA NOTICIOSO POR ACTORES POLÍTICOS

PROGRAMA NOTICIOSO	ACTOR POLÍTICO	PORCENTAJE	TIEMPO	PIEZAS DE MONITOREO
	María Luisa Vallejo García	0.02%	00:00:42	2
	Martín García Hernández	0.00%	00:00:12	1
	Nallely Ortiz Jiménez	0.21%	00:09:44	1
	Pedro Enríquez Martínez	0.06%	00:02:38	1
	Pedro Santiago Valle	0.15%	00:06:48	1
	Sergio Ruiz	0.01%	00:00:24	1
	Vilma Martínez Cortés	0.10%	00:04:34	2
Total FM NOTICIAS 1A EMISIÓN		2.75%	02:05:56	37
FM NOTICIAS 2A EMISIÓN	Dante Montaña Montero	0.01%	00:00:38	1
	David Eugenio Salinas Bohórquez	0.04%	00:01:44	1
	Emilio Montero Pérez	0.08%	00:03:34	1
	Francisco Martínez Neri	0.07%	00:03:00	5
	Gerardina Valeriano Blas	0.03%	00:01:21	1
	Hilda Graciela Pérez Luis	0.00%	00:00:13	1
	Hugo Castrejón Martínez	0.04%	00:01:45	1
	Hugo Jairo Hernández Sánchez	0.08%	00:03:41	2
	Javier Villacaña Jiménez	0.06%	00:02:55	4
	Jesús Ruiz Olmedo	0.03%	00:01:18	1
	Juan Carlos Atecas Altamirano	0.01%	00:00:38	1
	Leticia Bautista Sánchez	0.07%	00:03:21	1
	Lizbeth Victoria Huerta	0.27%	00:12:34	3
	Nallely Ortiz Jiménez	0.35%	00:16:01	2
	Pedro Enríquez Martínez	0.08%	00:03:28	1
	Rey David Hernández Villagrana	0.28%	00:12:41	2
	Wendolín Llanos López	0.01%	00:00:37	1
	Yolanda Santos Montaña	0.01%	00:00:38	1
Total FM NOTICIAS 2A EMISIÓN		1.53%	01:10:07	30
FÓRMULA	Adrián Pérez Rojas	0.08%	00:03:50	1
	César Chávez García	0.15%	00:07:00	1

Informe General Campaña Concejalías a los Ayuntamientos

Del 04 de mayo al 02 de junio de 2021

PROGRAMA NOTICIOSO POR ACTORES POLÍTICOS

PROGRAMA NOTICIOSO	ACTOR POLÍTICO	PORCENTAJE	TIEMPO	PIEZAS DE MONITOREO
	Dante Montaña Montero	0.27%	00:12:31	4
	Doneth Alberto Montaña Montero	0.01%	00:00:15	1
	Emilio Montero Pérez	0.06%	00:02:40	2
	Erika Hernández Castro	0.12%	00:05:19	1
	Francisco Martínez Neri	0.55%	00:25:23	9
	Gabriela Adriana Díaz Pérez	0.01%	00:00:15	1
	Héctor Javier Chávez Rosales	0.01%	00:00:27	1
	Héctor Pineda Santiago	0.05%	00:02:04	3
	Hilda Graciela Pérez Luis	0.15%	00:07:02	2
	Hugo Castrejón Martínez	0.12%	00:05:39	3
	Hugo Jairo Hernández Sánchez	0.07%	00:03:13	1
	Inocente Castellanos Alejos	0.02%	00:00:48	1
	Javier Villacaña Jiménez	0.46%	00:20:57	8
	Jesús Ruiz Olmedo	0.33%	00:15:00	4
	Juan Carlos Atecas Altamirano	0.04%	00:01:48	1
	Juan Carlos García Márquez	0.07%	00:03:12	1
	Karina Gutiérrez	0.12%	00:05:40	1
	Lizbeth Victoria Huerta	0.49%	00:22:29	6
	Luis Rey López Martínez	0.21%	00:09:40	3
	Manuel Guzmán García	0.01%	00:00:27	1
	Pedro Enríquez Martínez	0.06%	00:02:40	1
	Raúl Castellanos Hernández	0.01%	00:00:27	1
	Rey David Hernández Villagrana	0.01%	00:00:27	1
	Ricardo Leyva López	0.01%	00:00:27	1
	Tania López López	0.01%	00:00:25	1
	Victor Emilio Baltazar Aquino	0.24%	00:10:49	2
	Wendolín Llanos López	0.06%	00:02:56	1
Total FÓRMULA		3.80%	02:53:50	64

Informe General Campaña Concejalías a los Ayuntamientos

Del 04 de mayo al 02 de junio de 2021

PROGRAMA NOTICIOSO POR ACTORES POLÍTICOS

PROGRAMA NOTICIOSO	ACTOR POLÍTICO	PORCENTAJE	TIEMPO	PIEZAS DE MONITOREO
HERALDO RADIO 1a EMISIÓN	Francisco Martínez Neri	0.10%	00:04:38	4
	Gabriel Eutiquio Cerón Silva	0.03%	00:01:11	1
	German Simancas Bautista	0.10%	00:04:38	1
	Hilda Graciela Pérez Luis	0.01%	00:00:25	1
	Hugo Jairo Hernández Sánchez	0.22%	00:10:03	4
	Javier Villacaña Jiménez	0.24%	00:10:57	5
	Jesús Ruiz Olmedo	0.02%	00:01:01	1
	Juan Rebollar Pérez	0.05%	00:02:18	2
	Leticia Cruz Regino	0.04%	00:01:56	1
	Octavio Guillermo Pineda Oettler	0.00%	00:00:08	1
	Tania López López	0.01%	00:00:21	1
	Vilma Martínez Cortés	0.03%	00:01:17	1
	Wendolín Llanos López	0.07%	00:03:00	1
	Total HERALDO RADIO 1a EMISIÓN		0.92%	00:41:53
HERALDO RADIO 2a EMISIÓN	Adrián Pérez Rojas	0.01%	00:00:21	1
	Carlos Aragón Alcántara	0.01%	00:00:25	1
	Christian Baruch Castellanos Rodríguez	0.02%	00:00:47	1
	Consuelo Zamudio González	0.17%	00:07:40	1
	Dante Montaña Montero	0.08%	00:03:38	4
	Darío Pacheco Venegas	0.02%	00:00:44	1
	Eduardo Ángel Navarro	0.01%	00:00:21	1
	Emilio Montero Pérez	0.05%	00:02:10	3
	Francisco Martínez Neri	0.04%	00:01:42	2
	Héctor Pineda Santiago	0.07%	00:03:11	3
	Hugo Castrejón Martínez	0.02%	00:00:57	1
	Hugo Jairo Hernández Sánchez	0.02%	00:00:47	1
	Irineo Molina Espinoza	0.01%	00:00:37	1
	Javier Villacaña Jiménez	0.24%	00:10:58	7
	Jorge Florentino López López	0.05%	00:02:19	2

Informe General Campaña Concejalías a los Ayuntamientos

Del 04 de mayo al 02 de junio de 2021

PROGRAMA NOTICIOSO POR ACTORES POLÍTICOS

PROGRAMA NOTICIOSO	ACTOR POLÍTICO	PORCENTAJE	TIEMPO	PIEZAS DE MONITOREO
	Jorge Leoncio Arroyo Rodríguez	0.04%	00:01:53	2
	José Antonio Marin López	0.01%	00:00:20	1
	José Hernández Cárdenas	0.01%	00:00:25	1
	Juan Carlos Atecas Altamirano	0.15%	00:06:43	6
	Leticia Cruz Regino	0.02%	00:01:00	1
	Lizbeth Victoria Huerta	0.85%	00:38:55	13
	Mayra Herrera Saynes	0.01%	00:00:20	1
	Octavio Guillermo Pineda Oettler	0.03%	00:01:17	1
	Oscar Sánchez Guerra	0.10%	00:04:23	1
	Pedro Enríquez Martínez	0.05%	00:02:16	2
	Remedios Molina Cisneros	0.19%	00:08:31	2
	Rodolfo León Aragón	0.29%	00:13:22	6
	Sebastián López López	0.00%	00:00:11	1
	Tania López López	0.07%	00:03:04	1
	Vilma Martínez Cortés	0.31%	00:13:58	8
	Walter García Tercero	0.09%	00:04:15	2
	Yolanda Santos Montaña	0.01%	00:00:21	1
Total HERALDO RADIO 2a EMISIÓN		3.01%	02:17:51	80
INFORMATIVO 360 1a EMISIÓN	Consuelo Zamudio González	0.12%	00:05:18	1
	German Simancas Bautista	0.13%	00:05:56	1
	Hilda Graciela Pérez Luis	0.11%	00:05:14	1
	Irineo Molina Espinoza	0.13%	00:06:10	1
	Javier Villacaña Jiménez	0.10%	00:04:25	1
	Jesús Ruiz Olmedo	0.14%	00:06:20	1
	José Luis Maldonado Pineda	0.13%	00:05:50	1
	Luis Armando Olivera López	0.13%	00:05:55	1
	María Luisa Vallejo García	0.13%	00:05:57	1
	Raúl Castellanos Hernández	0.13%	00:06:05	1
	Ricardo Leyva López	0.12%	00:05:28	1

Informe General Campaña Concejalías a los Ayuntamientos

Del 04 de mayo al 02 de junio de 2021

PROGRAMA NOTICIOSO POR ACTORES POLÍTICOS

PROGRAMA NOTICIOSO	ACTOR POLÍTICO	PORCENTAJE	TIEMPO	PIEZAS DE MONITOREO
	Xochitl Karina Piche Ruiz	0.12%	00:05:19	1
Total INFORMATIVO 360 1a EMISIÓN		1.48%	01:07:57	12
INFORMATIVO 650	Arsenio Lorenzo Mejía García	0.03%	00:01:10	1
	Asunción Ramírez Pérez	0.17%	00:07:39	2
	César Antonio Betanzos Sánchez	0.06%	00:02:44	1
	César Ruiz Gutiérrez	0.01%	00:00:17	1
	Consuelo Zamudio González	0.03%	00:01:15	1
	Doneth Alberto Montaña Montero	0.02%	00:00:46	1
	Federico Salinas Martínez	0.10%	00:04:43	3
	Francisco Martínez Neri	0.02%	00:00:47	1
	Gerardina Valeriano Blas	0.04%	00:02:02	1
	Hugo Castrejón Martínez	0.56%	00:25:51	10
	Hugo Jairo Hernández Sánchez	0.02%	00:00:44	1
	Jesús Reyes Jiménez	0.19%	00:08:41	3
	José Hernández Cárdenas	0.03%	00:01:30	1
	Lizbeth Victoria Huerta	0.07%	00:03:12	2
	Loxicha Gabriel Montenegro	0.12%	00:05:35	1
	Ranulfo Hernández Pina	0.23%	00:10:27	3
	Raymundo Carmona Laredo	0.03%	00:01:16	2
	Saymi Adriana Pineda Velasco	0.23%	00:10:28	4
	Víctor Cruz Vásquez	0.27%	00:12:25	3
	Vilma Martínez Cortés	0.01%	00:00:23	1
Total INFORMATIVO 650		2.23%	01:41:55	43
LA NOTICIA Y EL COMENTARIO-OAXACA	Dante Montaña Montero	0.20%	00:09:00	1
	Francisco Martínez Neri	0.11%	00:05:08	2
	Héctor Javier Chávez Rosales	0.19%	00:08:35	1
	Hilda Graciela Pérez Luis	0.38%	00:17:22	4
	Humberta Marcelo Vásquez	0.10%	00:04:47	1

Informe General Campaña Concejalías a los Ayuntamientos

Del 04 de mayo al 02 de junio de 2021

PROGRAMA NOTICIOSO POR ACTORES POLÍTICOS

PROGRAMA NOTICIOSO	ACTOR POLÍTICO	PORCENTAJE	TIEMPO	PIEZAS DE MONITOREO
	Javier Villacaña Jiménez	0.09%	00:04:05	2
	Jesús Ruiz Olmedo	0.01%	00:00:15	1
	María Luisa Vallejo García	0.01%	00:00:24	1
	Noé Pérez Martínez	0.31%	00:14:00	1
	Ricardo Leyva López	0.01%	00:00:15	1
Total LA NOTICIA Y EL COMENTARIO-OAXACA		1.40%	01:03:51	15
LA VOZ DE LA MAÑANA	Abdías Nava Pacheco	0.06%	00:02:35	2
	Amando Bohórquez Rodríguez	0.02%	00:01:06	1
	Carlos Aragón Alcántara	0.16%	00:07:33	2
	César Ruíz Gutiérrez	0.31%	00:14:24	6
	Dalila Gabriel Ojeda	0.40%	00:18:19	4
	Darío Pacheco Venegas	0.85%	00:38:47	15
	Farid Acevedo López	0.02%	00:00:59	1
	Federico Salinas Martínez	0.14%	00:06:11	2
	Fortino Bohórquez Ramírez	0.01%	00:00:40	1
	Francisco Martínez Neri	0.08%	00:03:37	8
	Gabriel Eutiquio Cerón Silva	0.23%	00:10:27	5
	Gerardo Alejandro Murillo González	0.49%	00:22:27	6
	Gloria Sánchez López	0.00%	00:00:10	1
	Héctor Javier Chávez Rosales	0.01%	00:00:37	1
	Hugo Castrejón Martínez	1.48%	01:07:51	19
	Javier Cruz Jiménez	0.26%	00:12:06	3
	Javier Villacaña Jiménez	0.17%	00:07:47	11
	Jesús Reyes Jiménez	0.18%	00:08:14	4
	Jorge Leoncio Arroyo Rodríguez	0.08%	00:03:46	1
	José Alfredo Lavariaga Canseco	0.34%	00:15:24	2
	José Hernández Cárdenas	1.66%	01:16:07	12
	Juanita Arcelia Cruz Cruz	0.01%	00:00:24	1



Informe General Campaña Concejalías a los Ayuntamientos

Del 04 de mayo al 02 de junio de 2021

PROGRAMA NOTICIOSO POR ACTORES POLÍTICOS

PROGRAMA NOTICIOSO	ACTOR POLÍTICO	PORCENTAJE	TIEMPO	PIEZAS DE MONITOREO
	Loxicha Gabriel Montenegro	0.13%	00:05:44	2
	Luis Framber	0.01%	00:00:18	1
	Octavio Guillermo Pineda Oettler	0.09%	00:04:04	2
	Ranulfo Hernández Pina	0.12%	00:05:36	3
	Raymundo Carmona Laredo	0.76%	00:34:50	11
	Saymi Adriana Pineda Velasco	0.56%	00:25:28	9
	Sebastián López López	0.06%	00:02:56	1
	Tania López López	0.00%	00:00:10	1
	Víctor Cruz Vásquez	0.25%	00:11:20	5
	Vilma Martínez Cortés	0.04%	00:01:58	2
Total LA VOZ DE LA MAÑANA		9.00%	06:51:55	145
LA VOZ DE LA NOTICIA	Carlos Aragón Alcántara	0.75%	00:34:12	7
	César Ruíz Gutiérrez	0.05%	00:02:29	1
	Darío Pacheco Venegas	0.38%	00:17:18	5
	Francisco Martínez Neri	0.01%	00:00:35	1
	Gerardo Alejandro Murillo González	0.01%	00:00:17	1
	Hugo Castrejón Martínez	0.32%	00:14:45	2
	Hugo Jairo Hernández Sánchez	0.11%	00:05:00	1
	Jesús Reyes Jiménez	0.40%	00:18:13	2
	José Hernández Cárdenas	0.04%	00:01:40	3
	Juan Carlos Atecas Altamirano	0.02%	00:01:00	1
	Laureano Ambrosio Ruiz	0.16%	00:07:13	1
	Lizbeth Victoria Huerta	0.28%	00:12:41	3
	Marco Antonio Velázquez Ramírez	0.24%	00:10:54	2
	Raymundo Carmona Laredo	0.01%	00:00:23	1
	Saymi Adriana Pineda Velasco	0.09%	00:04:00	1
	Sebastián López López	0.03%	00:01:17	2
Total LA VOZ DE LA NOTICIA		2.88%	02:11:57	34

Informe General Campaña Concejalías a los Ayuntamientos

Del 04 de mayo al 02 de junio de 2021

PROGRAMA NOTICIOSO POR ACTORES POLÍTICOS

PROGRAMA NOTICIOSO	ACTOR POLÍTICO	PORCENTAJE	TIEMPO	PIEZAS DE MONITOREO
LIBRE EXPRESIÓN	Abimelec López López	0.01%	00:00:30	1
	Gaspar Raymundo León Méndez Pacheco	0.62%	00:28:26	3
	Hugo Jairo Hernández Sánchez	0.49%	00:22:24	4
	Jacinto Marrubiano López Morales	0.80%	00:36:23	5
	Juan Aurelio López Méndez	0.81%	00:36:59	6
	Juanita Arcelia Cruz Cruz	1.44%	01:05:54	8
	Lizbeth Victoria Huerta	0.42%	00:19:19	8
	Luis de León Martínez Sánchez	1.40%	01:04:14	10
	Margarita Cristal Flores Salazar	0.74%	00:34:03	2
	María Alejandra Crespo Barragán	0.56%	00:25:27	2
	Rita Lorena Ramírez Martínez	0.20%	00:08:58	4
	Víctor Manuel García Najera	0.15%	00:06:51	3
	Vilma Martínez Cortés	0.02%	00:00:54	2
	Wendolín Llanos López	0.07%	00:03:21	2
	Total LIBRE EXPRESIÓN		7.73%	05:53:43
NOTI ÁNGEL	César Ruíz Gutiérrez	0.50%	00:23:02	7
	Dalila Gabriel Ojeda	0.08%	00:03:33	1
	Darío Pacheco Venegas	0.16%	00:07:32	2
	Federico Salinas Martínez	0.09%	00:04:01	1
	Francisco Martínez Neri	0.03%	00:01:19	1
	Hugo Castrejón Martínez	0.45%	00:20:39	5
	Javier Martínez Ricárdez	0.16%	00:07:33	2
	Jesús Reyes Jiménez	0.59%	00:26:51	7
	Lizbeth Victoria Huerta	0.09%	00:04:01	2
	Loxicha Gabriel Montenegro	0.11%	00:05:14	1
	Ranulfo Hernández Pina	0.35%	00:16:04	4
	Raymundo Carmona Laredo	0.63%	00:28:40	8
	Saymi Adriana Pineda Velasco	0.38%	00:17:21	4
	Víctor Cruz Vásquez	0.56%	00:25:43	7



Informe General Campaña Concejalías a los Ayuntamientos

Del 04 de mayo al 02 de junio de 2021

PROGRAMA NOTICIOSO POR ACTORES POLÍTICOS

PROGRAMA NOTICIOSO	ACTOR POLÍTICO	PORCENTAJE	TIEMPO	PIEZAS DE MONITOREO
	Wendolín Llanos López	0.07%	00:03:00	1
Total NOTI ÁNGEL		4.25%	03:14:33	53
NOTICIAS DE LAS 8	Arcelia López Hernández	0.84%	00:38:21	20
	Benjamín Robles Pacheco	0.49%	00:22:26	17
	Dante Montaña Montero	0.01%	00:00:32	1
	Emilio Montero Pérez	0.02%	00:00:49	1
	Eufemia García González	0.15%	00:06:50	2
	Francisco Martínez Neri	0.02%	00:00:55	2
	Gelasio Barrera Ibáñez	0.03%	00:01:32	1
	German Simancas Bautista	0.48%	00:22:00	14
	Hugo Castrejón Martínez	0.10%	00:04:43	4
	Hugo Jairo Hernández Sánchez	0.03%	00:01:21	2
	Ismael González Galindo	1.04%	00:47:47	20
	Iván Montes Jiménez	0.70%	00:32:13	18
	José Hernández Cárdenas	0.01%	00:00:25	1
	Lizbeth Victoria Huerta	0.07%	00:03:08	2
	Miguel de Jesús Pérez Vásquez	0.86%	00:39:31	17
	Saymi Adriana Pineda Velasco	0.01%	00:00:25	1
	Tania López López	0.05%	00:02:26	2
	Victoria Feria Coronel	1.07%	00:48:48	24
Total NOTICIAS DE LAS 8		5.99%	04:34:12	149
OPINIÓN...ES	Hugo Jairo Hernández Sánchez	0.10%	00:04:48	2
	Wendolín Llanos López	0.09%	00:04:10	2
Total OPINIÓN...ES		0.20%	00:08:58	4
ORO NOTICIAS 1a EMISIÓN	Abimelec López López	0.03%	00:01:24	1
	Arsenio Lorenzo Mejía García	0.02%	00:01:05	1
	Carlos Aragón Alcántara	0.03%	00:01:20	1
	César Chávez García	0.02%	00:00:50	1
	César Ruíz Gutiérrez	0.01%	00:00:41	1

Informe General Campaña Concejalías a los Ayuntamientos

Del 04 de mayo al 02 de junio de 2021

PROGRAMA NOTICIOSO POR ACTORES POLÍTICOS

PROGRAMA NOTICIOSO	ACTOR POLÍTICO	PORCENTAJE	TIEMPO	PIEZAS DE MONITOREO
	Dante Montaña Montero	0.09%	00:03:59	4
	Emilio Montero Pérez	0.19%	00:08:55	3
	Filemón Bernardo Hernández	0.08%	00:03:44	1
	Francisco Martínez Neri	0.99%	00:45:11	12
	Gerardina Valeriano Blas	0.07%	00:03:10	2
	Héctor Pineda Santiago	0.03%	00:01:33	2
	Hilda Graciela Pérez Luis	0.01%	00:00:34	1
	Hugo Castrejón Martínez	0.35%	00:16:08	8
	Hugo Jairo Hernández Sánchez	0.11%	00:05:08	1
	Humberta Marcelo Vásquez	0.11%	00:04:52	1
	Javier Villacaña Jiménez	1.00%	00:45:45	11
	Jesús Ruiz Olmedo	0.85%	00:38:45	5
	Juan Carlos Atecas Altamirano	0.01%	00:00:34	1
	Juan Carlos García Márquez	0.19%	00:08:49	1
	Juan Rebollar Pérez	0.03%	00:01:17	1
	Leticia Sibaja Mendoza	0.25%	00:11:30	2
	Lizbeth Victoria Huerta	0.83%	00:38:02	12
	Manuel Rafael León Sánchez	0.12%	00:05:20	1
	Rodolfo León Aragón	0.01%	00:00:30	1
	Saymi Adriana Pineda Velasco	0.02%	00:00:56	1
	Víctor Emilio Baltazar Aquino	0.14%	00:06:25	1
	Vilma Martínez Cortés	0.12%	00:05:18	3
	Wendolín Llanos López	0.02%	00:00:47	1
	Yolanda Castellanos Lara	0.02%	00:01:04	1
	Yolanda Santos Montaña	0.01%	00:00:15	1
Total ORO NOTICIAS 1a EMISIÓN		5.77%	04:23:51	83
ORO NOTICIAS 2a EMISIÓN	Casiano Luis Mejía	0.20%	00:09:00	1
	Dante Montaña Montero	0.08%	00:03:41	1
	Emilio Montero Pérez	0.01%	00:00:21	1
	Hugo Jairo Hernández Sánchez	0.13%	00:06:03	2

Informe General Campaña Concejalías a los Ayuntamientos

Del 04 de mayo al 02 de junio de 2021

PROGRAMA NOTICIOSO POR ACTORES POLÍTICOS

PROGRAMA NOTICIOSO	ACTOR POLÍTICO	PORCENTAJE	TIEMPO	PIEZAS DE MONITOREO
	Javier Villacaña Jiménez	0.02%	00:00:56	1
	Jesús Ruiz Olmedo	0.52%	00:23:52	5
	Lizbeth Victoria Huerta	0.15%	00:07:05	3
	Tania López López	0.04%	00:01:39	2
	Víctor Emilio Baltazar Aquino	0.39%	00:17:55	3
Total ORO NOTICIAS 2a EMISIÓN		1.54%	01:10:32	19
ORP NOTICIAS 1a EMISIÓN	Ángel Desgarenes Pacheco	0.41%	00:18:44	4
	Cornelio Parra Montor	0.28%	00:13:00	2
	Emilio Montero Pérez	0.11%	00:05:00	1
	Fátima Guadalupe Santiago Mata	0.04%	00:01:46	1
	Felipe Emanuel Domínguez Sarmiento	0.39%	00:17:55	4
	Hilda Graciela Pérez Luis	0.03%	00:01:15	1
	Horacio Orozco Ortiz	0.36%	00:16:35	5
	Hugo Jairo Hernández Sánchez	0.01%	00:00:17	1
	Irineo Molina Espinoza	0.45%	00:20:42	5
	Jorge Antonio Illescas Delgado	0.67%	00:30:52	8
	Lizbeth Victoria Huerta	0.51%	00:23:12	4
	Luz María Gutiérrez José	0.04%	00:01:46	1
	María Luisa Vallejo García	0.26%	00:12:01	5
	Martín García Hernández	0.04%	00:01:46	1
	Noé Ramírez Chávez	0.17%	00:07:45	3
	Serafina Esteba Regules	0.01%	00:00:19	1
	Wendolín Llanos López	0.06%	00:02:46	1
Total ORP NOTICIAS 1a EMISIÓN		3.84%	02:55:41	48
ORP NOTICIAS 2a EMISIÓN	Ángel Desgarenes Pacheco	0.05%	00:02:16	1
	Cornelio Parra Montor	0.11%	00:05:00	1
	Felipe Emanuel Domínguez Sarmiento	0.07%	00:03:10	1
	Horacio Orozco Ortiz	0.37%	00:17:00	5
	Irineo Molina Espinoza	0.27%	00:12:16	2
	Jorge Antonio Illescas Delgado	0.49%	00:22:14	7

Informe General Campaña Concejalías a los Ayuntamientos

Del 04 de mayo al 02 de junio de 2021

PROGRAMA NOTICIOSO POR ACTORES POLÍTICOS

PROGRAMA NOTICIOSO	ACTOR POLÍTICO	PORCENTAJE	TIEMPO	PIEZAS DE MONITOREO
	Lizbeth Victoria Huerta	0.19%	00:08:32	1
	María Luisa Vallejo García	0.18%	00:08:20	2
	Noé Ramírez Chávez	0.15%	00:06:45	2
	Raymundo Rivera Hernández	0.01%	00:00:18	1
	Wendolín Llanos López	0.10%	00:04:27	1
Total ORP NOTICIAS 2a EMISIÓN		1.97%	01:30:18	24
ORP NOTICIAS EMISIÓN SABATINA	Ángel Desgarenes Pacheco	0.12%	00:05:21	2
	Felipe Emanuel Domínguez Sarmiento	0.17%	00:08:00	1
	Horacio Orozco Ortiz	0.05%	00:02:30	1
	Irineo Molina Espinoza	0.18%	00:08:02	3
	Jorge Antonio Illescas Delgado	0.10%	00:04:37	2
	María Luisa Vallejo García	0.05%	00:02:12	1
	Noé Ramírez Chávez	0.48%	00:22:07	3
Total ORP NOTICIAS EMISIÓN SABATINA		1.15%	00:52:49	13
POLÍTICA 360	Francisco Martínez Neri	0.95%	00:43:39	4
	Hilda Graciela Pérez Luis	0.07%	00:03:15	1
	Javier Villacaña Jiménez	1.16%	00:53:18	4
	Jesús Ruiz Olmedo	0.73%	00:33:35	4
	Noé Pérez Martínez	0.12%	00:05:29	1
Total POLÍTICA 360		3.04%	02:19:16	14
PRIMER CONTACTO	Abimelec López López	0.04%	00:02:00	1
	Elideth López Cedillo	0.02%	00:00:50	1
	Gaspar Raymundo León Méndez Pacheco	0.17%	00:07:54	7
	Hugo Jairo Hernández Sánchez	0.15%	00:06:53	2
	Jacinto Marrubiano López Morales	0.17%	00:07:35	8
	Jennifer Martínez Mundo	0.02%	00:00:50	1
	Jorge Rodolfo Sánchez Arzola	0.06%	00:02:44	1
	Juan Aurelio López Méndez	0.27%	00:12:11	9
	Juanita Arcelia Cruz Cruz	0.34%	00:15:21	10



Informe General Campaña Concejalías a los Ayuntamientos

Del 04 de mayo al 02 de junio de 2021

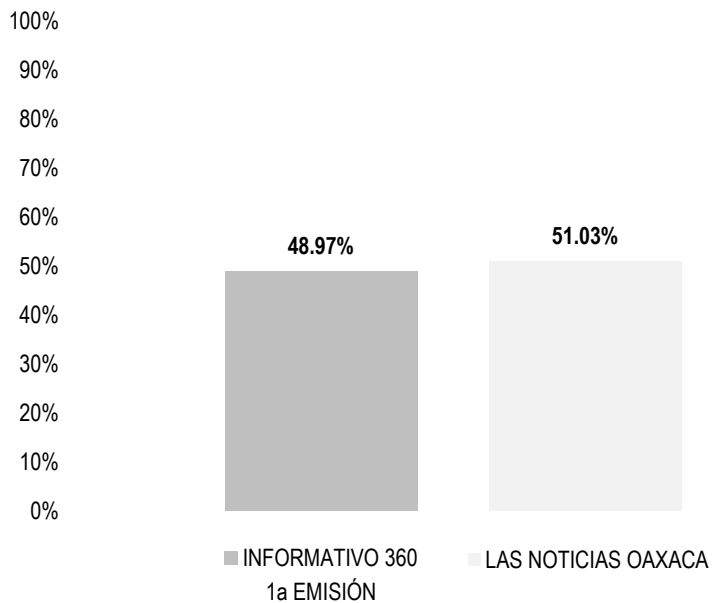
PROGRAMA NOTICIOSO POR ACTORES POLÍTICOS

PROGRAMA NOTICIOSO	ACTOR POLÍTICO	PORCENTAJE	TIEMPO	PIEZAS DE MONITOREO
	Leticia Bautista Sánchez	0.03%	00:01:16	1
	Lizbeth Victoria Huerta	0.07%	00:03:13	2
	Luis de León Martínez Sánchez	0.25%	00:11:18	11
	Luz María Loyola Hernández	0.03%	00:01:35	1
	Margarita Cristal Flores Salazar	0.14%	00:06:34	5
	María Alejandra Crespo Barragán	0.22%	00:10:01	6
	Rita Lorena Ramírez Martínez	0.10%	00:04:21	6
	Víctor Manuel García Najera	0.24%	00:11:05	7
	Wendolín Llanos López	0.07%	00:03:02	2
	Yolanda Santos Montaña	0.01%	00:00:14	1
Total PRIMER CONTACTO		2.38%	01:48:57	82
TOTAL GENERAL		100%	76:16:21	1,435

Informe General Campaña Concejalías a los Ayuntamientos

Del 04 de mayo al 02 de junio de 2021

PROGRAMA NOTICIOSO POR ACTORES POLÍTICOS



El tiempo total en espacios noticiosos de televisión dedicado a actores políticos fue de **1 hora, 58 minutos, 37 segundos**, de los cuales los programas noticiosos que registraron tiempo fueron:

Las Noticias Oaxaca con 1 hora, 32 segundos; e **Informativo 360 1a emisión** con 58 minutos, 5 segundos.

Se registraron 50 menciones, de las cuales:

39 corresponden al programa **Las Noticias Oaxaca**; y 11 a **Informativo 360 1a emisión**.

Las Noticias Oaxaca fue el espacio noticioso de **televisión** que otorgó **más tiempo** a una política, registrando para **Lizbeth Victoria Huerta** 17 minutos, 19 segundos.

Informe General Campaña Concejalías a los Ayuntamientos

Del 04 de mayo al 02 de junio de 2021

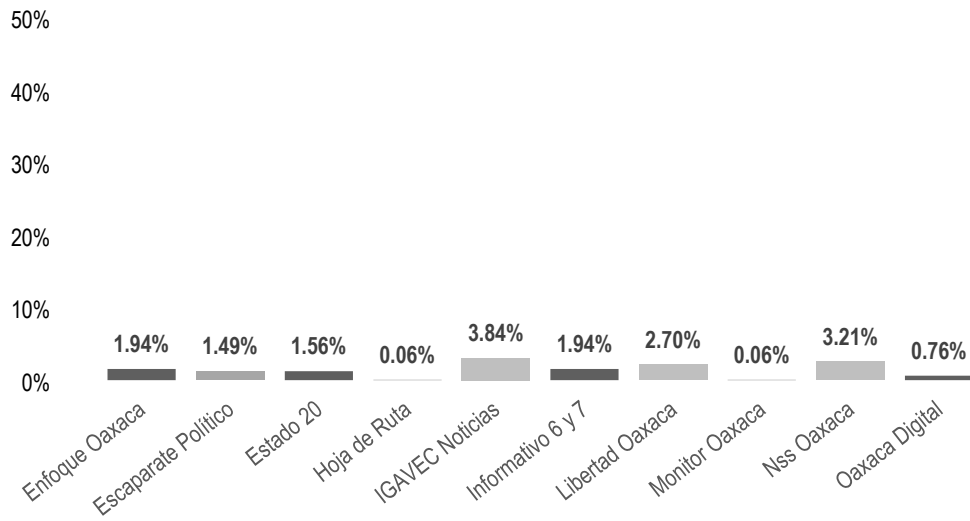
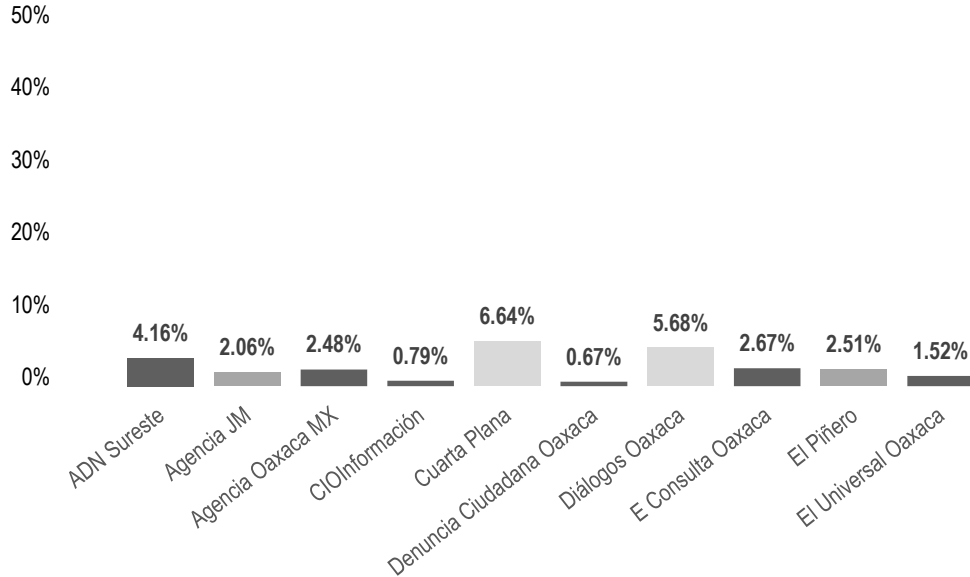
PROGRAMA NOTICIOSO POR ACTORES POLÍTICOS

PROGRAMA NOTICIOSO	ACTOR POLÍTICO	PORCENTAJE	TIEMPO	PIEZAS DE MONITOREO
INFORMATIVO 360 1a EMISIÓN	César Chávez García	4.89%	00:05:48	1
	Cynthia Leticia Sánchez Ramos	7.64%	00:09:04	1
	Francisco Martínez Neri	4.59%	00:05:27	1
	Hilda Graciela Pérez Luis	4.72%	00:05:36	1
	Inocente Castellanos Alejos	3.98%	00:04:43	1
	Isidro César Figueroa Jiménez	4.64%	00:05:30	1
	Iván Froylan López Vásquez	4.33%	00:05:08	1
	Javier Villacaña Jiménez	0.28%	00:00:20	1
	Raúl Castellanos Hernández	4.55%	00:05:24	1
	Ricardo Leyva López	4.61%	00:05:28	1
	Tomás Basaldú Gutiérrez	4.74%	00:05:37	1
	Total INFORMATIVO 360 1a EMISIÓN		48.97%	00:58:05
LAS NOTICIAS OAXACA	Arcelia López Hernández	0.60%	00:00:43	1
	Diego Moisés Pérez de la Cruz	0.60%	00:00:43	1
	Francisco Martínez Neri	1.69%	00:02:00	3
	Héctor Javier Chávez Rosales	4.65%	00:05:31	2
	Heriberto Varela Colmenares	3.27%	00:03:53	1
	Hilda Graciela Pérez Luis	1.31%	00:01:33	3
	Hugo Castrejón Martínez	1.42%	00:01:41	1
	Hugo Jairo Hernández Sánchez	4.85%	00:05:45	3
	Javier Villacaña Jiménez	3.65%	00:04:20	3
	Jesús Ruiz Olmedo	1.31%	00:01:33	3
	Lizbeth Victoria Huerta	14.60%	00:17:19	7
	Manuel Guzmán García	0.28%	00:00:20	1
	María Luisa Vallejo García	0.56%	00:00:40	1
	Pedro Enriquez Martínez	7.32%	00:08:41	3
	Raúl Castellanos Hernández	0.28%	00:00:20	1
	Rey David Hernández Villagrana	0.28%	00:00:20	1
	Ricardo Leyva López	0.84%	00:01:00	2
	Tania López López	2.09%	00:02:29	1
	Vilma Martínez Cortés	1.42%	00:01:41	1
	Total LAS NOTICIAS OAXACA		51.03%	01:00:32
TOTAL GENERAL		100%	01:58:37	50

Informe General Campaña Concejalías a los Ayuntamientos

Del 04 de mayo al 02 de junio de 2021

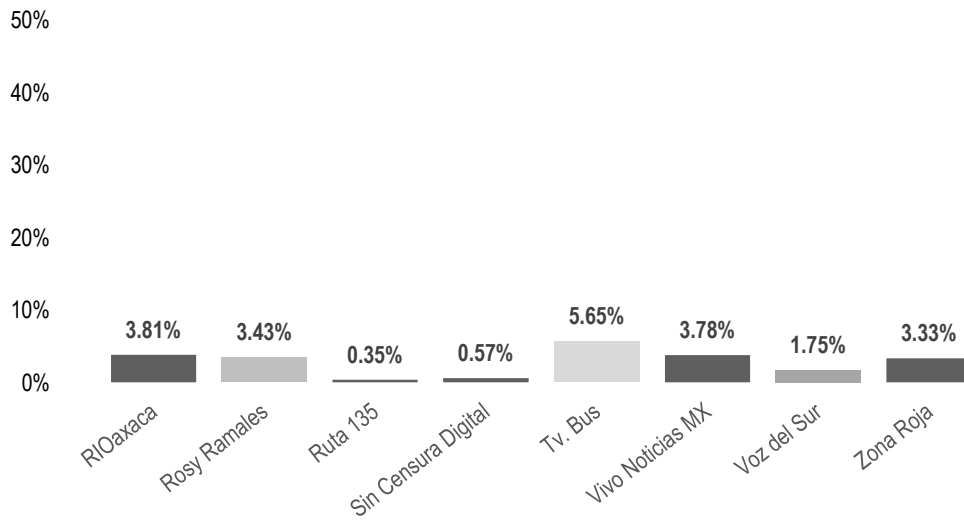
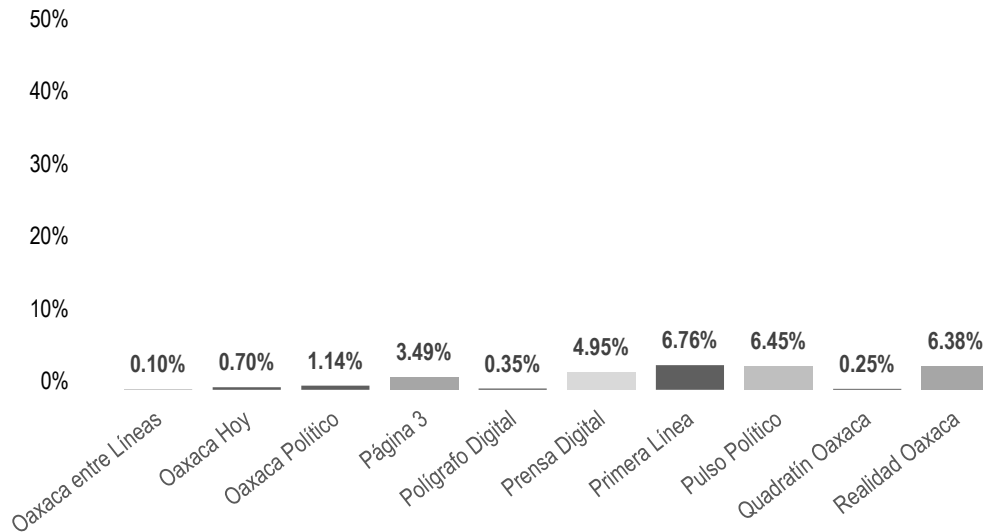
PORTAL DE NOTICIAS POR ACTORES POLÍTICOS



Informe General Campaña Concejalías a los Ayuntamientos

Del 04 de mayo al 02 de junio de 2021

PORTAL DE NOTICIAS POR ACTORES POLÍTICOS



Informe General Campaña Concejalías a los Ayuntamientos

Del 04 de mayo al 02 de junio de 2021

PORTAL DE NOTICIAS POR ACTORES POLÍTICOS

El número total de menciones en portales de noticias por internet dedicado a actores políticos fue de **3,149** de las cuales los portales que registraron el mayor número fueron:

Primera Línea con 213; **Cuarta Plana** con 209; y **Pulso Político** con 203.

Pulso Político fue el portal de noticias por **internet** que otorgó más menciones a un político, registrando para **Javier Villacaña Jiménez** un total de 92.

PORTAL	ACTOR POLÍTICO	PORCENTAJE	PIEZAS DE MONITOREO
ADN Sureste	Areli Ramírez López	0.03%	1
	Dante Montaña Montero	0.06%	2
	Darío Pacheco Venegas	0.03%	1
	Francisco Martínez Neri	0.35%	11
	Héctor Javier Chávez Rosales	0.03%	1
	Hilda Graciela Pérez Luis	0.06%	2
	Hugo Castrejón Martínez	0.03%	1
	Hugo Jairo Hernández Sánchez	0.03%	1
	Javier Villacaña Jiménez	1.97%	62
	Jesús Ruiz Olmedo	0.95%	30
	Jorge Antonio Illescas Delgado	0.03%	1
	Juan Carlos García Márquez	0.10%	3
	Leticia Bautista Sánchez	0.06%	2
	Manuel Guzmán García	0.03%	1
	Mariana Nassar Piñeyro	0.06%	2
	Raúl Castellanos Hernández	0.03%	1
	Rey David Hernández Villagrana	0.03%	1
	Ricardo Leyva López	0.03%	1
	Rodolfo León Aragón	0.03%	1
	Tania López López	0.16%	5
Vilma Martínez Cortés	0.03%	1	
Total ADN Sureste		4.16%	131

Informe General Campaña Concejalías a los Ayuntamientos

Del 04 de mayo al 02 de junio de 2021

PORTAL DE NOTICIAS POR ACTORES POLÍTICOS

PORTAL	ACTOR POLÍTICO	PORCENTAJE	PIEZAS DE MONITOREO
Agencia JM	Adrián Pérez Rojas	0.03%	1
	Dante Montaña Montero	0.03%	1
	Eduardo Ángel Navarro	0.03%	1
	Francisco Martínez Neri	0.13%	4
	Francisco Ovannel Flores Rey	0.03%	1
	Hugo Jairo Hernández Sánchez	0.03%	1
	Javier Villacaña Jiménez	0.89%	28
	Jazmín Janet Martínez Juárez	0.13%	4
	Juan Carlos Atecas Altamirano	0.03%	1
	Juan Carlos García Márquez	0.10%	3
	Mariana Nassar Piñeyro	0.06%	2
	Raúl Castellanos Hernández	0.54%	17
	Yolanda Santos Montaña	0.03%	1
	Total Agencia JM		2.06%
Agencia Oaxaca MX	Edy Caballero López	0.03%	1
	Francisco Martínez Neri	0.03%	1
	Héctor Javier Chávez Rosales	0.03%	1
	Hilda Graciela Pérez Luis	0.03%	1
	Hugo Jairo Hernández Sánchez	0.03%	1
	Jacsiel Cruz Pérez	0.03%	1
	Javier Villacaña Jiménez	1.81%	57
	Jesús Ruiz Olmedo	0.03%	1
	Jorge Antonio Illescas Delgado	0.03%	1
	Karla Indira Mingo Weber	0.03%	1
	Leticia Bautista Sánchez	0.03%	1
	Luz María Gutiérrez José	0.03%	1
	Manuel Guzmán García	0.03%	1
	Mariana Nassar Piñeyro	0.03%	1
	Noel Hernández Mendoza	0.03%	1
	Raúl Castellanos Hernández	0.03%	1

Informe General Campaña Concejalías a los Ayuntamientos

Del 04 de mayo al 02 de junio de 2021

PORTAL DE NOTICIAS POR ACTORES POLÍTICOS

PORTAL	ACTOR POLÍTICO	PORCENTAJE	PIEZAS DE MONITOREO
	Rey David Hernández Villagrana	0.03%	1
	Ricardo Leyva López	0.03%	1
	Tania López López	0.10%	3
	Vilma Martínez Cortés	0.03%	1
Total Agencia Oaxaca MX		2.48%	78
CIOInformación	Adrián Pérez Rojas	0.03%	1
	Dante Montaña Montero	0.10%	3
	Eduardo Ángel Navarro	0.03%	1
	Francisco Martínez Neri	0.06%	2
	Héctor Javier Chávez Rosales	0.03%	1
	Hilda Graciela Pérez Luis	0.03%	1
	Hugo Jairo Hernández Sánchez	0.03%	1
	Isaías Noé Cruz Ramos	0.03%	1
	Javier Villacaña Jiménez	0.03%	1
	Jesús Ruiz Olmedo	0.03%	1
	Joel Iván Martínez Reyes	0.03%	1
	Pedro Enríquez Martínez	0.03%	1
	Raúl Castellanos Hernández	0.03%	1
	Rey David Hernández Villagrana	0.03%	1
	Ricardo Leyva López	0.03%	1
	Rodolfo León Aragón	0.03%	1
	Vilma Martínez Cortés	0.06%	2
	Wendolín Llanos López	0.06%	2
	Yolanda Santos Montaña	0.06%	2
Total CIOInformación		0.79%	25
Cuarta Plana	Adrián Pérez Rojas	0.03%	1
	Areli Ramírez López	0.03%	1
	Carlos Rigoberto Chacón Pérez	0.22%	7
	Dante Montaña Montero	0.35%	11
	Eduardo Aguilar Martínez	0.03%	1

Informe General Campaña Concejalías a los Ayuntamientos

Del 04 de mayo al 02 de junio de 2021

PORTAL DE NOTICIAS POR ACTORES POLÍTICOS

PORTAL	ACTOR POLÍTICO	PORCENTAJE	PIEZAS DE MONITOREO
	Eduardo Ángel Navarro	0.03%	1
	Emilio Montero Pérez	0.03%	1
	Ernesto Vargas López	0.03%	1
	Francisco Martínez Neri	1.11%	35
	Gabriela Adriana Díaz Pérez	0.03%	1
	Héctor Javier Chávez Rosales	0.03%	1
	Hilda Graciela Pérez Luis	0.16%	5
	Hugo Castrejón Martínez	0.03%	1
	Hugo Jairo Hernández Sánchez	0.06%	2
	Javier Villacaña Jiménez	2.29%	72
	Jesús Ruiz Olmedo	0.32%	10
	Juan Carlos Atecas Altamirano	0.13%	4
	Juan Carlos García Márquez	0.19%	6
	Juan Fernando Nava López	0.03%	1
	Juanita Arcelia Cruz Cruz	0.03%	1
	Leticia Bautista Sánchez	0.03%	1
	Lizbeth Victoria Huerta	0.03%	1
	Manuel Guzmán García	0.03%	1
	Mariana Nassar Piñeyro	0.06%	2
	Nallely Ortiz Jiménez	0.35%	11
	Noé Pérez Martínez	0.38%	12
	Raúl Castellanos Hernández	0.22%	7
	Raymundo Rivera Hernández	0.03%	1
	Reinier Pérez Lavariega	0.03%	1
	Ricardo Leyva López	0.03%	1
	Rodolfo León Aragón	0.03%	1
	Tania López López	0.03%	1
	Vilma Martínez Cortés	0.06%	2
	Wendolín Llanos López	0.06%	2
	Yolanda Santos Montaña	0.06%	2
Total Cuarta Plana		6.64%	209

Informe General Campaña Concejalías a los Ayuntamientos

Del 04 de mayo al 02 de junio de 2021

PORTAL DE NOTICIAS POR ACTORES POLÍTICOS

PORTAL	ACTOR POLÍTICO	PORCENTAJE	PIEZAS DE MONITOREO
Denuncia Ciudadana Oaxaca	Carlos Rigoberto Chacón Pérez	0.06%	2
	Cecilia Rivas Márquez	0.03%	1
	César Ruíz Gutiérrez	0.03%	1
	Edy Caballero López	0.13%	4
	Javier Villacaña Jiménez	0.25%	8
	Juan Carlos García Márquez	0.06%	2
	Leyre Irlanda Ramírez Bautista	0.03%	1
	Maricruz Márquez Ávila	0.03%	1
	Tania López López	0.03%	1
Total Denuncia Ciudadana Oaxaca		0.67%	21
Diálogos Oaxaca	Carlos Rigoberto Chacón Pérez	0.13%	4
	Dante Montaña Montero	0.10%	3
	Doneth Alberto Montaña Montero	0.03%	1
	Edy Caballero López	0.03%	1
	Francisco Martínez Neri	0.41%	13
	Gabriel Eutiquio Cerón Silva	0.03%	1
	Gabriela Adriana Díaz Pérez	0.03%	1
	German Simancas Bautista	0.03%	1
	Hilda Graciela Pérez Luis	0.98%	31
	Javier Villacaña Jiménez	1.97%	62
	Jesús Ruiz Olmedo	1.14%	36
	Juan Carlos García Márquez	0.03%	1
	Leticia Bautista Sánchez	0.03%	1
	Lizbeth Victoria Huerta	0.03%	1
	Raúl Castellanos Hernández	0.03%	1
	Tania López López	0.60%	19
	Verónica Castro Montesinos	0.03%	1
Wendolín Llanos López	0.03%	1	
Total Diálogos Oaxaca		5.68%	179

Informe General Campaña Concejalías a los Ayuntamientos

Del 04 de mayo al 02 de junio de 2021

PORTAL DE NOTICIAS POR ACTORES POLÍTICOS

PORTAL	ACTOR POLÍTICO	PORCENTAJE	PIEZAS DE MONITOREO
E Consulta Oaxaca	Arcelia López Hernández	0.10%	3
	Areli Ramírez López	0.03%	1
	Carlos Armando Díaz Jiménez	0.03%	1
	Dante Montaña Montero	0.10%	3
	Doneth Alberto Montaña Montero	0.03%	1
	Hugo Jairo Hernández Sánchez	0.03%	1
	Iván Froylan López Vásquez	0.03%	1
	Javier Villacaña Jiménez	1.56%	49
	José Luis Salvador Martínez	0.03%	1
	Juan Carlos Atecas Altamirano	0.03%	1
	Leticia Bautista Sánchez	0.03%	1
	Mariana Nassar Piñeyro	0.03%	1
	Raymundo Carmona Laredo	0.06%	2
	Tania López López	0.54%	17
	Tomás Basaldú Gutiérrez	0.03%	1
Total E Consulta Oaxaca		2.67%	84
El Piñero	Christian Baruch Castellanos Rodríguez	0.03%	1
	Cornelio Parra Montor	0.10%	3
	Dante Montaña Montero	0.16%	5
	Emilio Montero Pérez	0.03%	1
	Felipe Reyes Álvarez	0.13%	4
	Francisco Martínez Neri	0.25%	8
	Héctor Pérez Peña	0.10%	3
	Hilda Graciela Pérez Luis	0.10%	3
	Horacio Orozco Ortiz	0.19%	6
	Hugo Castrejón Martínez	0.06%	2
Hugo Jairo Hernández Sánchez	0.03%	1	

Informe General Campaña Concejalías a los Ayuntamientos

Del 04 de mayo al 02 de junio de 2021

PORTAL DE NOTICIAS POR ACTORES POLÍTICOS

PORTAL	ACTOR POLÍTICO	PORCENTAJE	PIEZAS DE MONITOREO
	Irineo Molina Espinoza	0.13%	4
	Irving Zabig Illescas	0.06%	2
	Javier Villacaña Jiménez	0.06%	2
	Jesús García Velásquez	0.06%	2
	Jesús Ortega Marín	0.03%	1
	Jesús Ruiz Olmedo	0.06%	2
	Jorge Antonio Illescas Delgado	0.06%	2
	Lizbeth Victoria Huerta	0.03%	1
	María Fernanda Barbosa Sosa	0.03%	1
	María Luisa Vallejo García	0.22%	7
	Noé Ramírez Chávez	0.06%	2
	Raymundo Rivera Hernández	0.32%	10
	Tania López López	0.03%	1
	Vilma Martínez Cortés	0.06%	2
	Wendolín Llanos López	0.06%	2
	Yolanda Santos Montaña	0.03%	1
Total El Piñero		2.51%	79
El Universal Oaxaca	Adrián Pérez Rojas	0.03%	1
	Alondra Barrón Martínez	0.03%	1
	Dante Montaña Montero	0.03%	1
	Emilio Montero Pérez	0.03%	1
	Francisco Martínez Neri	0.13%	4
	Fredy Trinidad Acevedo	0.06%	2
	Héctor Javier Chávez Rosales	0.03%	1
	Héctor Pineda Santiago	0.03%	1
	Hilda Graciela Pérez Luis	0.03%	1
	Hugo Jairo Hernández Sánchez	0.03%	1
	Humberta Marcelo Vásquez	0.06%	2

Informe General Campaña Concejalías a los Ayuntamientos

Del 04 de mayo al 02 de junio de 2021

PORTAL DE NOTICIAS POR ACTORES POLÍTICOS

PORTAL	ACTOR POLÍTICO	PORCENTAJE	PIEZAS DE MONITOREO
	Isaías Noé Cruz Ramos	0.03%	1
	Javier Villacaña Jiménez	0.32%	10
	Jesús Ruiz Olmedo	0.19%	6
	Joel Alberto Luis Velázquez	0.03%	1
	Jorge Florentino López López	0.03%	1
	José Antonio Marin López	0.03%	1
	Juan Carlos Atecas Altamirano	0.03%	1
	Juan Carlos García Márquez	0.06%	2
	Lizbeth Victoria Huerta	0.10%	3
	Raúl Castellanos Hernández	0.03%	1
	Rey David Hernández Villagrana	0.03%	1
	Ricardo Leyva López	0.03%	1
	Vilma Martínez Cortés	0.06%	2
	Wendolín Llanos López	0.03%	1
Total El Universal Oaxaca		1.52%	48
Enfoque Oaxaca	Dante Montaña Montero	0.10%	3
	Ernesto Vargas López	0.03%	1
	Francisco Martínez Neri	0.10%	3
	Hugo Castrejón Martínez	0.06%	2
	Hugo Jairo Hernández Sánchez	0.03%	1
	Javier Villacaña Jiménez	1.33%	42
	Juan Carlos García Márquez	0.03%	1
	Leticia Bautista Sánchez	0.03%	1
	Mariana Nassar Piñeyro	0.03%	1
	Tania López López	0.03%	1
	Vilma Martínez Cortés	0.06%	2
	Wendolín Llanos López	0.03%	1
	Yolanda Santos Montaña	0.06%	2
Total Enfoque Oaxaca		1.94%	61

Informe General Campaña Concejalías a los Ayuntamientos

Del 04 de mayo al 02 de junio de 2021

PORTAL DE NOTICIAS POR ACTORES POLÍTICOS

PORTAL	ACTOR POLÍTICO	PORCENTAJE	PIEZAS DE MONITOREO
Escaparate Político	Dante Montaña Montero	0.06%	2
	Edy Caballero López	0.03%	1
	Francisco Martínez Neri	0.29%	9
	German Simancas Bautista	0.03%	1
	Héctor Javier Chávez Rosales	0.03%	1
	Hilda Graciela Pérez Luis	0.06%	2
	Hugo Castrejón Martínez	0.03%	1
	Javier Villacaña Jiménez	0.41%	13
	Jesús Ruíz Olmedo	0.06%	2
	Juan Carlos Atecas Altamirano	0.03%	1
	Juan Carlos García Márquez	0.03%	1
	Juanita Arcelia Cruz Cruz	0.03%	1
	Leticia Bautista Sánchez	0.03%	1
	Manuel Guzmán García	0.03%	1
	Mariana Nassar Piñeyro	0.03%	1
	Raúl Castellanos Hernández	0.03%	1
	Rey David Hernández Villagrana	0.03%	1
	Ricardo Leyva López	0.03%	1
	Rodolfo León Aragón	0.03%	1
	Tania López López	0.06%	2
Vilma Martínez Cortés	0.06%	2	
Yolanda Santos Montaña	0.03%	1	
Total Escaparate Político		1.49%	47
Estado 20	Adrián Pérez Rojas	0.03%	1
	Dante Montaña Montero	0.06%	2
	Francisco Martínez Neri	0.03%	1
	Isaías Noé Cruz Ramos	0.03%	1
	Javier Villacaña Jiménez	0.51%	16
	Jesús Ruíz Olmedo	0.57%	18
	Juan Aurelio López Méndez	0.03%	1

Informe General Campaña Concejalías a los Ayuntamientos

Del 04 de mayo al 02 de junio de 2021

PORTAL DE NOTICIAS POR ACTORES POLÍTICOS

PORTAL	ACTOR POLÍTICO	PORCENTAJE	PIEZAS DE MONITOREO
	Juan Carlos Atecas Altamirano	0.03%	1
	Leticia Bautista Sánchez	0.03%	1
	Mariana Nassar Piñeyro	0.03%	1
	Nallely Ortiz Jiménez	0.03%	1
	Rey David Hernández Villagrana	0.06%	2
	Vilma Martínez Cortés	0.03%	1
	Wendolín Llanos López	0.06%	2
Total Estado 20		1.56%	49
Hoja de Ruta	Jorge Antonio Illescas Delgado	0.03%	1
	Rodolfo León Aragón	0.03%	1
Total Hoja de Ruta		0.06%	2
IGAVEC Noticias	Adrián Pérez Rojas	0.06%	2
	Cornelio Parra Montor	0.03%	1
	Dante Montaña Montero	0.03%	1
	Eduardo Ángel Navarro	0.03%	1
	Emilio Montero Pérez	0.03%	1
	Felipe Emanuel Domínguez Sarmiento	0.03%	1
	Fernando Aragón Monjaraz	0.03%	1
	Francisco Martínez Neri	0.13%	4
	Horacio Orozco Ortiz	0.03%	1
	Hugo Jairo Hernández Sánchez	0.13%	4
	Isaías Noé Cruz Ramos	0.03%	1
	Janet López Ramírez	0.03%	1
	Javier Villacaña Jiménez	0.22%	7
	Jorge Antonio Illescas Delgado	0.03%	1
	Juan Aurelio López Méndez	0.38%	12
	Juan Carlos Atecas Altamirano	0.06%	2
	Juanita Arcelia Cruz Cruz	0.35%	11
	Leticia Bautista Sánchez	0.03%	1

Informe General Campaña Concejalías a los Ayuntamientos

Del 04 de mayo al 02 de junio de 2021

PORTAL DE NOTICIAS POR ACTORES POLÍTICOS

PORTAL	ACTOR POLÍTICO	PORCENTAJE	PIEZAS DE MONITOREO
	Luis de León Martínez Sánchez	0.79%	25
	Margarita Cristal Flores Salazar	0.10%	3
	María Alejandra Crespo Barragán	0.03%	1
	María Luisa Vallejo García	0.03%	1
	Raúl Castellanos Hernández	0.06%	2
	Raymundo Rivera Hernández	0.03%	1
	Rita Lorena Ramírez Martínez	0.70%	22
	Víctor Manuel García Najera	0.38%	12
	Yolanda Santos Montaña	0.03%	1
Total IGAVEC Noticias		3.84%	121
Informativo 6 y 7	Areli Ramírez López	0.03%	1
	Dante Montaña Montero	0.06%	2
	Efraín Bautista García	0.03%	1
	Francisco Martínez Neri	0.06%	2
	Gaspar Raymundo León Méndez Pacheco	0.03%	1
	Hugo Jairo Hernández Sánchez	0.03%	1
	Javier Villacaña Jiménez	0.03%	1
	José Guadalupe Barbosa Barragán	0.03%	1
	Juan Aurelio López Méndez	0.06%	2
	Juanita Arcelia Cruz Cruz	0.10%	3
	Lilia Edith González Pérez	0.06%	2
	Lizbeth Victoria Huerta	0.03%	1
	Luis de León Martínez Sánchez	0.73%	23
	Rita Lorena Ramírez Martínez	0.06%	2
	Saraí Peñaloza López	0.03%	1
	Verónica Castro Montesinos	0.06%	2
	Víctor Manuel García Najera	0.41%	13
	Wendolín Llanos López	0.03%	1
	Yolanda Santos Montaña	0.03%	1
Total Informativo 6 y 7		1.94%	61

Informe General Campaña Concejalías a los Ayuntamientos

Del 04 de mayo al 02 de junio de 2021

PORTAL DE NOTICIAS POR ACTORES POLÍTICOS

PORTAL	ACTOR POLÍTICO	PORCENTAJE	PIEZAS DE MONITOREO
Libertad Oaxaca	Adrián Pérez Rojas	0.03%	1
	Concepción Ibáñez Contreras	0.03%	1
	Dante Montaña Montero	0.06%	2
	Eduardo Ángel Navarro	0.03%	1
	Francisco Martínez Neri	0.35%	11
	Héctor Javier Chávez Rosales	0.03%	1
	Hilda Graciela Pérez Luis	0.06%	2
	Hugo Castrejón Martínez	0.03%	1
	Hugo Jairo Hernández Sánchez	0.03%	1
	Javier Villacaña Jiménez	1.40%	44
	Jesús Ruiz Olmedo	0.03%	1
	Juan Carlos Atecas Altamirano	0.03%	1
	Juan Carlos García Márquez	0.16%	5
	Juanita Arcelia Cruz Cruz	0.03%	1
	Mariana Nassar Piñeyro	0.03%	1
	Nance Julieta Pérez Colmenares	0.03%	1
	Raquel Castillo	0.03%	1
	Raúl Castellanos Hernández	0.10%	3
	Rey David Hernández Villagrana	0.03%	1
	Ricardo Leyva López	0.03%	1
	Verónica Castro Montesinos	0.03%	1
	Vilma Martínez Cortés	0.03%	1
	Wendolín Llanos López	0.03%	1
Yolanda Santos Montaña	0.03%	1	
Total Libertad Oaxaca		2.70%	85
Monitor Oaxaca	Francisco Martínez Neri	0.03%	1
	Inocente Castellanos Alejos	0.03%	1
Total Monitor Oaxaca		0.06%	2

Informe General Campaña Concejalías a los Ayuntamientos

Del 04 de mayo al 02 de junio de 2021

PORTAL DE NOTICIAS POR ACTORES POLÍTICOS

PORTAL	ACTOR POLÍTICO	PORCENTAJE	PIEZAS DE MONITOREO
Nss Oaxaca	Carlos Rigoberto Chacón Pérez	0.10%	3
	Christian Baruch Castellanos Rodríguez	0.03%	1
	Dante Montaña Montero	0.16%	5
	Francisco Martínez Neri	0.44%	14
	Hilda Graciela Pérez Luis	0.03%	1
	Hugo Castrejón Martínez	0.03%	1
	Javier Villacaña Jiménez	1.27%	40
	Jesús Ruiz Olmedo	0.48%	15
	Juan Carlos Atecas Altamirano	0.06%	2
	Juan Carlos García Márquez	0.25%	8
	Leticia Cruz Regino	0.10%	3
	Raúl Castellanos Hernández	0.03%	1
	Rodolfo León Aragón	0.03%	1
	Tania López López	0.03%	1
	Vilma Martínez Cortés	0.10%	3
Yolanda Santos Montaña	0.06%	2	
Total Nss Oaxaca		3.21%	101
Oaxaca Digital	Dante Montaña Montero	0.06%	2
	Fredy Trinidad Acevedo	0.03%	1
	Hugo Jairo Hernández Sánchez	0.03%	1
	Javier Villacaña Jiménez	0.64%	20
Total Oaxaca Digital		0.76%	24
Oaxaca entre Líneas	Hilda Graciela Pérez Luis	0.03%	1
	Javier Villacaña Jiménez	0.03%	1
	Leticia Bautista Sánchez	0.03%	1
Total Oaxaca entre Líneas		0.10%	3
Oaxaca Hoy	Francisco Martínez Neri	0.03%	1
	Hugo Castrejón Martínez	0.03%	1
	Hugo Jairo Hernández Sánchez	0.03%	1

Informe General Campaña Concejalías a los Ayuntamientos

Del 04 de mayo al 02 de junio de 2021

PORTAL DE NOTICIAS POR ACTORES POLÍTICOS

PORTAL	ACTOR POLÍTICO	PORCENTAJE	PIEZAS DE MONITOREO
	Javier Villacaña Jiménez	0.35%	11
	Jorge Antonio Illescas Delgado	0.03%	1
	Tania López López	0.19%	6
	Vilma Martínez Cortés	0.03%	1
Total Oaxaca Hoy		0.70%	22
Oaxaca Político	Dante Montaña Montero	0.06%	2
	Emilio Montero Pérez	0.06%	2
	Francisco Martínez Neri	0.16%	5
	Héctor Pineda Santiago	0.03%	1
	Hilda Graciela Pérez Luis	0.03%	1
	Hugo Jairo Hernández Sánchez	0.06%	2
	Humberta Marcelo Vásquez	0.03%	1
	Javier Villacaña Jiménez	0.25%	8
	Jesús Ruiz Olmedo	0.03%	1
	Joel Iván Martínez Reyes	0.03%	1
	Juan Carlos Atecas Altamirano	0.10%	3
	Juan Carlos García Márquez	0.03%	1
	Lizbeth Victoria Huerta	0.06%	2
	Raúl Castellanos Hernández	0.03%	1
	Tania López López	0.03%	1
	Wendolín Llanos López	0.06%	2
	Yolanda Santos Montaña	0.06%	2
Total Oaxaca Político		1.14%	36
Página 3	Areli Ramírez López	0.03%	1
	Carlos Rigoberto Chacón Pérez	0.10%	3
	Celia Mendoza Reyes	0.03%	1
	Dante Montaña Montero	0.13%	4
	Eduardo Esteva Hernandez	0.06%	2
	Emilio Montero Pérez	0.76%	24

Informe General Campaña Concejalías a los Ayuntamientos

Del 04 de mayo al 02 de junio de 2021

PORTAL DE NOTICIAS POR ACTORES POLÍTICOS

PORTAL	ACTOR POLÍTICO	PORCENTAJE	PIEZAS DE MONITOREO
	Francisco Martínez Neri	0.25%	8
	Gloria Sánchez López	0.06%	2
	Héctor Pineda Santiago	0.06%	2
	Hilda Graciela Pérez Luis	0.03%	1
	Hugo Castrejón Martínez	0.06%	2
	Hugo Jairo Hernández Sánchez	0.03%	1
	Humberta Marcelo Vásquez	0.03%	1
	Javier Villacaña Jiménez	0.64%	20
	Jesús Ruiz Olmedo	0.38%	12
	Jorge Florentino López López	0.06%	2
	José Antonio Marin López	0.06%	2
	José Guadalupe Vera	0.06%	2
	Juan Carlos García Márquez	0.06%	2
	Juan Rebollar Pérez	0.03%	1
	Juanita Arcelia Cruz Cruz	0.06%	2
	Leticia Bautista Sánchez	0.03%	1
	Lizbeth Victoria Huerta	0.03%	1
	Mariana Nassar Piñeyro	0.13%	4
	Mayra Herrera Saynes	0.06%	2
	Vilma Martínez Cortés	0.10%	3
	Wendolín Llanos López	0.03%	1
	Yolanda Santos Montaña	0.10%	3
Total Página 3		3.49%	110
Polígrafo Digital	Amando Bohórquez Rodríguez	0.03%	1
	Francisco Martínez Neri	0.03%	1
	Gabriel Eutiquio Cerón Silva	0.03%	1
	Javier Villacaña Jiménez	0.19%	6
	Lizbeth Victoria Huerta	0.03%	1
	Manuel Guzmán García	0.03%	1
Total Polígrafo Digital		0.35%	11

Informe General Campaña Concejalías a los Ayuntamientos

Del 04 de mayo al 02 de junio de 2021

PORTAL DE NOTICIAS POR ACTORES POLÍTICOS

PORTAL	ACTOR POLÍTICO	PORCENTAJE	PIEZAS DE MONITOREO
Prensa Digital	Alejandro Bartolomé Aguilar Mendoza	0.51%	16
	Antonio Meraz Concha	0.19%	6
	Carlos Armando Díaz Jiménez	0.06%	2
	Carlos Rigoberto Chacón Pérez	0.06%	2
	Dante Montaña Montero	0.03%	1
	Enrique Antonio Jiménez	0.03%	1
	Esaú López Quero	0.13%	4
	Francisco Martínez Neri	0.51%	16
	German Simancas Bautista	0.03%	1
	Héctor Javier Chávez Rosales	0.10%	3
	Hilda Graciela Pérez Luis	0.06%	2
	Hugo Jairo Hernández Sánchez	0.03%	1
	Javier Moreno Colmenares	0.06%	2
	Javier Villacaña Jiménez	1.59%	50
	Jesús Ruiz Olmedo	0.06%	2
	Juan José González Juárez	0.03%	1
	Juana Rosa Vásquez Alcántara	0.03%	1
	Juvenal Aguilar Martínez	0.13%	4
	Leonardo Díaz Jiménez	0.03%	1
	Leticia Bautista Sánchez	0.03%	1
	Luis Armando Olivera López	0.06%	2
	Luis Francisco Martínez Aquino	0.13%	4
	Manuel Guzmán García	0.03%	1
	Mariana Nassar Piñeyro	0.03%	1
	Maricruz Márquez Ávila	0.03%	1
	Miriam Berenice Martínez García	0.06%	2
	Raúl Castellanos Hernández	0.70%	22
	Rey David Hernández Villagrana	0.06%	2
	Ricardo Leyva López	0.06%	2

Informe General Campaña Concejalías a los Ayuntamientos

Del 04 de mayo al 02 de junio de 2021

PORTAL DE NOTICIAS POR ACTORES POLÍTICOS

PORTAL	ACTOR POLÍTICO	PORCENTAJE	PIEZAS DE MONITOREO
	Tania López López	0.03%	1
	Victor Hugo Robles Silva	0.03%	1
Total Prensa Digital		4.95%	156
Primera Línea	Adrián Pérez Rojas	0.03%	1
	César González Alderete	0.03%	1
	Concepción Ibáñez Contreras	0.03%	1
	Dante Montaña Montero	0.06%	2
	Eduardo Ángel Navarro	0.03%	1
	Edy Caballero López	0.03%	1
	Emilio Montero Pérez	0.03%	1
	Francisco Martínez Neri	1.21%	38
	Héctor Javier Chávez Rosales	0.10%	3
	Héctor Pineda Santiago	0.57%	18
	Hilda Graciela Pérez Luis	0.89%	28
	Hugo Castrejón Martínez	0.06%	2
	Inocente Castellanos Alejos	0.16%	5
	Javier Villacaña Jiménez	2.00%	63
	Jesús Ruiz Olmedo	0.67%	21
	Juan Carlos Atecas Altamirano	0.03%	1
	Juanita Arcelia Cruz Cruz	0.06%	2
	Leticia Bautista Sánchez	0.03%	1
	Leyre Irlanda Ramírez Bautista	0.03%	1
	Lizbeth Victoria Huerta	0.03%	1
	Luis Alfonso Martínez Ruiz	0.03%	1
	Manuel Guzmán García	0.06%	2
	Mariana Nassar Piñeyro	0.03%	1
	Nance Julieta Pérez Colmenares	0.03%	1
	Raquel Castillo	0.03%	1
	Raúl Castellanos Hernández	0.10%	3

Informe General Campaña Concejalías a los Ayuntamientos

Del 04 de mayo al 02 de junio de 2021

PORTAL DE NOTICIAS POR ACTORES POLÍTICOS

PORTAL	ACTOR POLÍTICO	PORCENTAJE	PIEZAS DE MONITOREO
	Raymundo Carmona Laredo	0.03%	1
	Rey David Hernández Villagrana	0.06%	2
	Ricardo Leyva López	0.06%	2
	Rodolfo León Aragón	0.03%	1
	Silvia Portillo	0.03%	1
	Tania López López	0.03%	1
	Verónica Castro Montesinos	0.03%	1
	Wendolín Llanos López	0.03%	1
	Yolanda Santos Montañó	0.03%	1
	Yuridia Toledo Piñón	0.03%	1
Total Primera Línea		6.76%	213
Pulso Político	Ave María Leyva López	0.03%	1
	Dante Montañó Montero	0.03%	1
	Diego Moisés Pérez de la Cruz	0.03%	1
	Ernesto Vargas López	0.06%	2
	Francisco Martínez Neri	0.51%	16
	Gerardina Valeriano Blas	0.03%	1
	Héctor Javier Chávez Rosales	0.13%	4
	Hilda Graciela Pérez Luis	0.06%	2
	Inocente Castellanos Alejos	0.03%	1
	Ivón Hernández	0.03%	1
	Javier Moreno Colmenares	0.06%	2
	Javier Villacaña Jiménez	2.92%	92
	Jesús Ruiz Olmedo	1.49%	47
	Leticia Bautista Sánchez	0.03%	1
	Liudmila Oropeza Fuentes	0.03%	1
	Luis Armando Olivera López	0.03%	1
	Manuel Guzmán García	0.13%	4
	Mariana Nassar Piñeyro	0.03%	1
	Nallely Ortiz Jiménez	0.41%	13

Informe General Campaña Concejalías a los Ayuntamientos

Del 04 de mayo al 02 de junio de 2021

PORTAL DE NOTICIAS POR ACTORES POLÍTICOS

PORTAL	ACTOR POLÍTICO	PORCENTAJE	PIEZAS DE MONITOREO
	Paulina Arredondo Méndez	0.10%	3
	Raúl Castellanos Hernández	0.06%	2
	Rey David Hernández Villagrana	0.06%	2
	Ricardo Leyva López	0.06%	2
	Vilma Martínez Cortés	0.03%	1
	Yolanda Santos Montaña	0.03%	1
Total Pulso Político		6.45%	203
Quadratín Oaxaca	Celia Mendoza Reyes	0.03%	1
	Dante Montaña Montero	0.03%	1
	Hugo Jairo Hernández Sánchez	0.03%	1
	Juan Carlos García Márquez	0.03%	1
	Leticia Bautista Sánchez	0.03%	1
	Mayra Herrera Saynes	0.03%	1
	Yolanda Santos Montaña	0.06%	2
Total Quadratín Oaxaca		0.25%	8
Realidad Oaxaca	Adrián Pérez Rojas	0.03%	1
	Amando Bohórquez Rodríguez	0.03%	1
	Dante Montaña Montero	0.16%	5
	Darío Pacheco Venegas	0.03%	1
	Doneth Alberto Montaña Montero	0.03%	1
	Eduardo Ángel Navarro	0.03%	1
	Edy Caballero López	0.06%	2
	Emilio Montero Pérez	0.03%	1
	Eustorgio Viloría Santiago	0.03%	1
	Francisco Martínez Neri	0.67%	21
	Gabriel Eutiquio Cerón Silva	0.03%	1
	German Simancas Bautista	0.03%	1
	Héctor Javier Chávez Rosales	0.06%	2
	Hilda Graciela Pérez Luis	0.10%	3

Informe General Campaña Concejalías a los Ayuntamientos

Del 04 de mayo al 02 de junio de 2021

PORTAL DE NOTICIAS POR ACTORES POLÍTICOS

PORTAL	ACTOR POLÍTICO	PORCENTAJE	PIEZAS DE MONITOREO
	Hugo Castrejón Martínez	0.06%	2
	Jacsiel Cruz Pérez	0.03%	1
	Javier Vásquez Ortiz	0.03%	1
	Javier Villacaña Jiménez	2.00%	63
	Jesús Ruiz Olmedo	1.30%	41
	Jorge Antonio Illescas Delgado	0.06%	2
	Juan Carlos Atecas Altamirano	0.03%	1
	Juan Carlos García Márquez	0.06%	2
	Juanita Arcelia Cruz Cruz	0.03%	1
	Karla Indira Mingo Weber	0.03%	1
	Leticia Bautista Sánchez	0.03%	1
	Leticia Cruz Regino	0.03%	1
	Luz María Gutiérrez José	0.03%	1
	Manuel Guzmán García	0.03%	1
	Mariana Nassar Piñeyro	0.03%	1
	Noé Pérez Martínez	0.16%	5
	Noel Hernández Mendoza	0.03%	1
	Raúl Castellanos Hernández	0.32%	10
	Rey David Hernández Villagrana	0.03%	1
	Ricardo Leyva López	0.03%	1
	Rodolfo León Aragón	0.03%	1
	Tania López López	0.51%	16
	Víctor Raúl Hernández López	0.03%	1
	Vilma Martínez Cortés	0.03%	1
	Wendolín Llanos López	0.03%	1
	Yolanda Santos Montaña	0.03%	1
Total Realidad Oaxaca		6.38%	201
RIOaxaca	Dante Montaña Montero	0.16%	5
	Doneth Alberto Montaña Montero	0.03%	1

Informe General Campaña Concejalías a los Ayuntamientos

Del 04 de mayo al 02 de junio de 2021

PORTAL DE NOTICIAS POR ACTORES POLÍTICOS

PORTAL	ACTOR POLÍTICO	PORCENTAJE	PIEZAS DE MONITOREO
	Francisco Martínez Neri	1.05%	33
	Gabriela Adriana Díaz Pérez	0.06%	2
	Héctor Javier Chávez Rosales	0.06%	2
	Hilda Graciela Pérez Luis	0.10%	3
	Hugo Castrejón Martínez	0.03%	1
	Hugo Jairo Hernández Sánchez	0.03%	1
	Javier Villacaña Jiménez	1.71%	54
	Jesús Ruiz Olmedo	0.06%	2
	Joel Iván Martínez Reyes	0.03%	1
	Juan Carlos García Márquez	0.03%	1
	Leticia Bautista Sánchez	0.03%	1
	Leticia Cruz Regino	0.03%	1
	Mariana Nassar Piñeyro	0.03%	1
	Pedro Enriquez Martínez	0.03%	1
	Raúl Castellanos Hernández	0.06%	2
	Raymundo Rivera Hernández	0.03%	1
	Rey David Hernández Villagrana	0.06%	2
	Ricardo Leyva López	0.03%	1
	Víctor Manuel García Najera	0.03%	1
	Vilma Martínez Cortés	0.06%	2
	Wendolín Llanos López	0.03%	1
Total RIOaxaca		3.81%	120
Rosy Rames	Dante Montaña Montero	0.06%	2
	Edy Caballero López	0.03%	1
	Enrique Antonio Jiménez	0.03%	1
	Fernando Aragón Monjaraz	0.03%	1
	Francisco Martínez Neri	0.64%	20
	Fredy Trinidad Acevedo	0.03%	1
	Gerardina Valeriano Blas	0.03%	1

Informe General Campaña Concejalías a los Ayuntamientos

Del 04 de mayo al 02 de junio de 2021

PORTAL DE NOTICIAS POR ACTORES POLÍTICOS

PORTAL	ACTOR POLÍTICO	PORCENTAJE	PIEZAS DE MONITOREO
	Gilberto Romo Aguilar	0.03%	1
	Giovana Anahí Moreno Reyes	0.03%	1
	Héctor Javier Chávez Rosales	0.10%	3
	Hilda Graciela Pérez Luis	0.10%	3
	Javier Villacaña Jiménez	1.24%	39
	Jesús Ruiz Olmedo	0.13%	4
	Jorge Antonio Illescas Delgado	0.06%	2
	Juan Carlos García Márquez	0.03%	1
	Leticia Bautista Sánchez	0.03%	1
	Leyre Irlanda Ramírez Bautista	0.03%	1
	Manuel Guzmán García	0.03%	1
	María Luisa Vallejo García	0.03%	1
	Mariana Nassar Piñeyro	0.03%	1
	Mayra Herrera Saynes	0.03%	1
	Noé Pérez Martínez	0.03%	1
	Raúl Castellanos Hernández	0.29%	9
	Raymundo Carmona Laredo	0.03%	1
	Raymundo Rivera Hernández	0.03%	1
	Rey David Hernández Villagrana	0.10%	3
	Ricardo Leyva López	0.10%	3
	Rodolfo León Aragón	0.06%	2
	Silvia Portillo	0.03%	1
Total Rosy Ramales		3.43%	108
Ruta 135	David García Martínez	0.13%	4
	Efrén García García	0.03%	1
	Hugo Jairo Hernández Sánchez	0.03%	1
	Juan Rebollar Pérez	0.06%	2
	Julio Cesar Castellanos Fernández	0.03%	1
	Lizbeth Victoria Huerta	0.03%	1

Informe General Campaña Concejalías a los Ayuntamientos

Del 04 de mayo al 02 de junio de 2021

PORTAL DE NOTICIAS POR ACTORES POLÍTICOS

PORTAL	ACTOR POLÍTICO	PORCENTAJE	PIEZAS DE MONITOREO
	Miguel Carrera Cerqueda	0.03%	1
Total Ruta 135		0.35%	11
Sin Censura Digital	Arcelia López Hernández	0.03%	1
	Carlos Rigoberto Chacón Pérez	0.03%	1
	Eduardo Esteva Hernandez	0.10%	3
	Gabriel Eutiquio Cerón Silva	0.03%	1
	Gloria Sánchez López	0.10%	3
	Javier Villacaña Jiménez	0.16%	5
	Jesuhandy Conde Gómez	0.03%	1
	Manuel Guzmán García	0.03%	1
	Víctor Omar Núñez Ordaz	0.06%	2
Total Sin Censura Digital		0.57%	18
Tv. Bus	Adrián Pérez Rojas	0.22%	7
	Arcelia López Hernández	0.10%	3
	Areli Ramírez López	0.06%	2
	Axell Ortiz Aguilar	0.03%	1
	Cecilia Rivas Márquez	0.03%	1
	César Ruíz Gutiérrez	0.03%	1
	Cornelio Parra Montor	0.03%	1
	Dante Montaña Montero	0.06%	2
	Doneth Alberto Montaña Montero	0.03%	1
	Edgar Agustín Alejandro Rivera	0.03%	1
	Edy Caballero López	0.03%	1
	Elsa Pérez Sánchez	0.16%	5
	Francisco Martínez Neri	0.38%	12
	Gerardina Valeriano Blas	0.03%	1
	Gregorio Castañeda Solís	0.03%	1
	Héctor Javier Chávez Rosales	0.03%	1

Informe General Campaña Concejalías a los Ayuntamientos

Del 04 de mayo al 02 de junio de 2021

PORTAL DE NOTICIAS POR ACTORES POLÍTICOS

PORTAL	ACTOR POLÍTICO	PORCENTAJE	PIEZAS DE MONITOREO
	Hilda Graciela Pérez Luis	0.13%	4
	Horacio Orozco Ortiz	0.35%	11
	Hugo Jairo Hernández Sánchez	0.06%	2
	Irineo Molina Espinoza	0.48%	15
	Jacsiel Cruz Pérez	0.03%	1
	Jaime Martínez López	0.03%	1
	Javier Moreno Colmenares	0.03%	1
	Javier Villacaña Jiménez	0.86%	27
	Jesús Ruiz Olmedo	0.03%	1
	Jorge Antonio Illescas Delgado	0.35%	11
	Karla Indira Mingo Weber	0.10%	3
	Leticia Cruz Regino	0.03%	1
	Leyre Irlanda Ramírez Bautista	0.06%	2
	Luis Alfonso Martínez Ruiz	0.03%	1
	Luz María Gutiérrez José	0.10%	3
	Marcelo Santos Meneses	0.03%	1
	María Luisa Vallejo García	0.38%	12
	Mariana Nassar Piñeyro	0.03%	1
	Martín García Hernández	0.03%	1
	Nallely Ortiz Jiménez	0.03%	1
	Noé Pérez Martínez	0.03%	1
	Noé Ramírez Chávez	0.95%	30
	Noel Hernández Mendoza	0.03%	1
	Raymundo Carmona Laredo	0.03%	1
	Romeo Montenegro Pérez	0.03%	1
	Silvia Portillo	0.03%	1
	Vilma Martínez Cortés	0.03%	1
	Wendolín Llanos López	0.03%	1
Total Tv. Bus		5.65%	178

Informe General Campaña Concejalías a los Ayuntamientos

Del 04 de mayo al 02 de junio de 2021

PORTAL DE NOTICIAS POR ACTORES POLÍTICOS

PORTAL	ACTOR POLÍTICO	PORCENTAJE	PIEZAS DE MONITOREO
Vivo Noticias MX	Amando Bohórquez Rodríguez	0.03%	1
	Christian Baruch Castellanos Rodríguez	0.03%	1
	Cuauhtémoc Iturrigaray Cosijoeza	0.03%	1
	Dante Montaña Montero	0.06%	2
	Francisco Martínez Neri	0.51%	16
	Fredy Trinidad Acevedo	0.10%	3
	Gabriel Eutiquio Cerón Silva	0.03%	1
	German Simancas Bautista	0.03%	1
	Héctor Javier Chávez Rosales	0.03%	1
	Héctor Sánchez Almorán	0.03%	1
	Hilda Graciela Pérez Luis	0.06%	2
	Hugo Castrejón Martínez	0.03%	1
	Hugo Jairo Hernández Sánchez	0.10%	3
	Humberta Marcelo Vásquez	0.03%	1
	Javier Villacaña Jiménez	1.14%	36
	Jesús Ruiz Olmedo	0.76%	24
	José Antonio Marin López	0.03%	1
	Juan Aurelio López Méndez	0.03%	1
	Juan Carlos Atecas Altamirano	0.03%	1
	Leticia Cruz Regino	0.03%	1
	Lizbeth Victoria Huerta	0.03%	1
	Luis Alfonso Martínez Ruiz	0.29%	9
	Raúl Castellanos Hernández	0.03%	1
	Rodolfo León Aragón	0.06%	2
	Tania López López	0.03%	1
	Timoteo Vásquez Cruz	0.03%	1
	Vilma Martínez Cortés	0.03%	1
	Wendolín Llanos López	0.03%	1
	Yolanda Santos Montaña	0.03%	1

Informe General Campaña Concejalías a los Ayuntamientos

Del 04 de mayo al 02 de junio de 2021

PORTAL DE NOTICIAS POR ACTORES POLÍTICOS

PORTAL	ACTOR POLÍTICO	PORCENTAJE	PIEZAS DE MONITOREO
	Yuridia Toledo Piñón	0.06%	2
Total Vivo Noticias MX		3.78%	119
Voz del Sur	Dante Montaña Montero	0.03%	1
	Darío Pacheco Venegas	0.19%	6
	Francisco Martínez Neri	0.10%	3
	Hugo Castrejón Martínez	0.03%	1
	Javier Villacaña Jiménez	0.70%	22
	Jesús Ruiz Olmedo	0.41%	13
	Pedro Enriquez Martínez	0.03%	1
	Raúl Castellanos Hernández	0.13%	4
	Tania López López	0.10%	3
	Yolanda Santos Montaña	0.03%	1
Total Voz del Sur		1.75%	55
Zona Roja	Adriana Risueño Matías	0.03%	1
	Dante Montaña Montero	0.10%	3
	Francisco Martínez Neri	0.64%	20
	Hilda Graciela Pérez Luis	0.03%	1
	Hugo Castrejón Martínez	0.03%	1
	Hugo Jairo Hernández Sánchez	0.03%	1
	Irineo Molina Espinoza	0.03%	1
	Javier Villacaña Jiménez	1.11%	35
	Jesús Ruiz Olmedo	0.54%	17
	Joel Iván Martínez Reyes	0.03%	1
	Juan Carlos Atecas Altamirano	0.03%	1
	Juan Carlos García Márquez	0.10%	3
	Leticia Bautista Sánchez	0.03%	1
	Leticia Cruz Regino	0.06%	2
	Livia Hernández García	0.03%	1
	Mariana Nassar Piñeyro	0.03%	1

Informe General Campaña Concejalías a los Ayuntamientos

Del 04 de mayo al 02 de junio de 2021

PORTAL DE NOTICIAS POR ACTORES POLÍTICOS

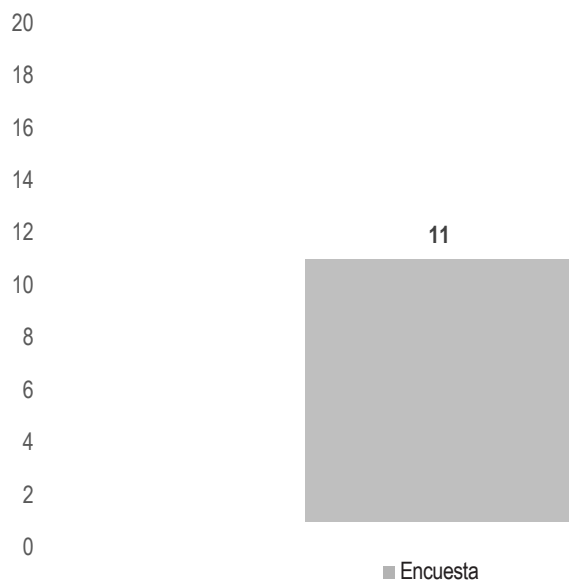
PORTAL	ACTOR POLÍTICO	PORCENTAJE	PIEZAS DE MONITOREO
	Nallely Ortiz Jiménez	0.13%	4
	Pedro Enríquez Martínez	0.03%	1
	Raymundo Rivera Hernández	0.03%	1
	Rey David Hernández Villagrana	0.06%	2
	Saymi Adriana Pineda Velasco	0.03%	1
	Verónica Castro Montesinos	0.03%	1
	Vilma Martínez Cortés	0.06%	2
	Wendolín Llanos López	0.03%	1
	Yolanda Santos Montañó	0.06%	2
Total Zona Roja		3.33%	105
TOTAL GENERAL		100%	3,149



Informe General Campaña Concejalías a los Ayuntamientos

Del 04 de mayo al 02 de junio de 2021

ENCUESTAS Y/O SONDEOS DE OPINIÓN



Durante este periodo se registraron **11 encuestas** en portales de noticias por **internet**, para conocer las preferencias electorales de candidatas y candidatos a las alcaldías de Villa de Zaachila, Oaxaca de Juárez, San Juan Bautista Tuxtepec, Jalapa de Díaz y San Pedro Pochutla.

a.- Distrito, plaza y nombre de portal:

1. Villa de Zaachila / **E -Oaxaca (E- Consulta)**
2. Villa de Zaachila / **Diálogos Oaxaca**
3. Oaxaca de Juárez / **Diálogos Oaxaca**
4. San Juan Bautista Tuxtepec / **El Piñero**
5. San Juan Bautista Tuxtepec / **Tv bus**
6. Jalapa de Díaz/ **El Piñero**
7. San Juan Bautista Tuxtepec / **Tv bus**
8. San Pedro Pochutla / **Publimar**
- 9.- Oaxaca de Juárez / zonaroja.com.mx
- 10.- Oaxaca de Juárez / rpulsopoliticoax.com
- 11.- Oaxaca de Juárez / zonaroja.com.mx



Informe General Campaña Concejalías a los Ayuntamientos

Del 04 de mayo al 02 de junio de 2021

ENCUESTAS Y/O SONDEOS DE OPINIÓN

b.- Empresa que elaboró la encuesta:

1. Asociación de Profesionistas del Estado de Oaxaca (APROESTO)
2. Asociación de Profesionistas del Estado de Oaxaca (APROESTO)
3. LaEncuesta.mx
4. Massive Caller
5. Massive Caller
- 6.- Portal El Piñero
7. Metrika
8. Portal Publimar.mx
- 9.- Instituto de Estudios e Investigación en Ciencia Política y Gobernanza
- 10.- Sánchez Grawe Consultoría Mercadológica
- 11.- LaEncuesta.mx

c.- Publicación o no de vitrina metodológica:

1. Encuesta telefónica, aplicado a mil personas
2. Encuesta telefónica, aplicado a mil personas
3. Encuesta telefónica, aplicado a 500 personas
4. No se especifica vitrina metodológica
5. No se especifica vitrina metodológica
6. No se especifica vitrina metodológica
7. Encuesta vía internet
8. No se especifica vitrina metodológica
- 9.- 625 cuestionarios a personas de más de 18 años de edad con credencial para votar
- 10.- 2,500 encuestas en 110 secciones de Oaxaca de Juárez
- 11.- No especifica

d.- Día de publicación de los resultados de la encuesta

1. martes 25 de mayo de 2021
2. martes 25 de mayo de 2021
3. martes 25 de mayo de 2021



Informe General Campaña Concejalías a los Ayuntamientos

Del 04 de mayo al 02 de junio de 2021

ENCUESTAS Y/O SONDEOS DE OPINIÓN

4. jueves 27 de mayo de 2021
5. jueves 27 de mayo de 2021
6. viernes 28 de mayo de 2021
7. sábado 29 de mayo de 2021
8. sábado 29 de mayo de 2021
- 9.- martes 1 de junio de 2021
- 10.- martes 1 de junio de 2021
- 11.- miércoles 2 de junio de 2021

e.- Resultado de la encuesta

1. La encuesta realizada por la Asociación de Profesionistas del Estado de Oaxaca (APROESTO) revela que en el municipio de la Villa de Zaachila, quien ha logrado conquistar más la preferencia del electorado es la candidata del Partido Unidad Popular (PUP), Sofía López Chacón, quien tendría un 29.4 por ciento de la preferencia del electorado.

<http://www.e-oaxaca.com/nota/2021-05-25/politica/sofia-lopez-chacon-firme-la-presidencia-de-zaachila>

2. La encuesta realizada por la Asociación de Profesionistas del Estado de Oaxaca (APROESTO) revela que en el municipio de la Villa de Zaachila, quien ha logrado conquistar más la preferencia del electorado es la candidata del Partido Unidad Popular (PUP), Sofía López Chacón, quien tendría un 29.4 por ciento de la preferencia del electorado.

<https://dialogosoaxaca.com/encabeza-candidata-del-pup-a-presidenta-municipal-de-zaachila-preferencia-electoral/>

3. La empresa encuestadora LaEncuesta.mx presentó los resultados de su último estudio de opinión sobre la elección a la Presidencia Municipal de Oaxaca de Juárez, donde destaca que el candidato de la alianza "Va por Oaxaca", Javier Villacaña encabeza la preferencia electoral.

<https://dialogosoaxaca.com/encabeza-javier-villacana-preferencia-del-voto-en-oaxaca-de-juarez-encuesta/>



Informe General Campaña Concejalías a los Ayuntamientos

Del 04 de mayo al 02 de junio de 2021

ENCUESTAS Y/O SONDEOS DE OPINIÓN

4. La empresa regiomontana especializada en encuestas a nivel nacional Massive Caller publicó esta mañana en su página de internet una medición en Tuxtepec, que da una amplia ventaja a MORENA e Irineo Molina con 42.4 por ciento de las preferencias electorales, a 10 días de la elección del próximo 6 de junio.

<https://www.elpinero.mx/massive-caller-da-ventaja-a-irineo-en-tuxtepec-por-29-puntos/>

5. La empresa regiomontana especializada en encuestas a nivel nacional Massive Caller publicó esta mañana en su página de internet una medición en Tuxtepec, que da una amplia ventaja a MORENA e Irineo Molina con 42.4 por ciento de las preferencias electorales, a 10 días de la elección del próximo 6 de junio.

<http://www.tvbus.tv/web/2021/05/27/massive-caller-da-ventaja-a-irineo-en-tuxtepec-por-29-puntos-2/>

6. En una encuesta realizada en el municipio de Jalapa de Díaz, los electores demostraron su respaldo a favor de la candidata María Fernanda quien representa al partido Movimiento de Regeneración Nacional (Morena).

<https://www.elpinero.mx/jalapa-de-diaz-fernanda-barbosa-candidata-de-morena-puntea-en-encuesta/>

7. La empresa tuxtepecana Metrika publicó una nueva encuesta de preferencia electoral este viernes, la cual revela que MORENA ganaría las 3 elecciones el próximo 6 de junio en Tuxtepec.

<http://www.tvbus.tv/web/2021/05/29/morena-tendra-carro-completo-en-tuxtepec-revela-nueva-encuesta/>

8. De acuerdo a la encuesta y a pregunta expresa: Si hoy fueran las elecciones para presidente municipal de San Pedro Pochutla, ¿por quién votaría usted?, se espera una elección muy cerrada entre dos de dos candidatos que quedaron a un punto de diferencia entre uno y otro; tal es el caso de la candidata de MORENA, Saymi Pineda Velasco y de la Coalición PRI, PAN, PRD, Raymundo Carmona Laredo.



Informe General Campaña Concejalías a los Ayuntamientos

Del 04 de mayo al 02 de junio de 2021

ENCUESTAS Y/O SONDEOS DE OPINIÓN

<https://publimar.mx/index.php/2021/05/29/encuesta-para-elegir-a-presidente-en-pochutla/>

9. La consultoría Instituto de Estudios e Investigación en Ciencia Política y Gobernanza, dio a conocer su sondeo sobre los candidatos a ediles de Oaxaca de Juárez, en que da a Javier Villacaña 44.10 por ciento de preferencias, por 35.18 por ciento de Francisco Martínez Neri.

<http://www.zonaroja.com.mx/?p=28013>

10. Días después la consultora Mercadológica Sánchez Grawe presentó un estudio sobre las preferencias electorales en Oaxaca de Juárez situando a Javier Villacaña con 34.1 % a Jesús Ruiz Olmedo con 32.4 % y a Francisco Martínez Neri con 29.2 5(%), lo que significa un descenso y estancamiento de los abanderados del PRI, PAN y PRD así como de MORENA y un ascenso del candidato de Fuerza por México.

<https://rpulsopoliticoax.com/ganara-jesus-ruiz-olmedo-la-presidencia-municipal-de-oaxaca-de-juarez/>

11. La empresa encuestadora LaEncuesta.mx presentó los resultados de su último estudio de opinión sobre la elección a la presidencia municipal de Oaxaca de Juárez, en la cual Javier Villacaña encabezaba las encuestas con 35.5 %, Francisco Neri estaba en segundo lugar con 31.4% y Jesús Ruiz Olmedo estaba en tercer lugar con 28.3 %.

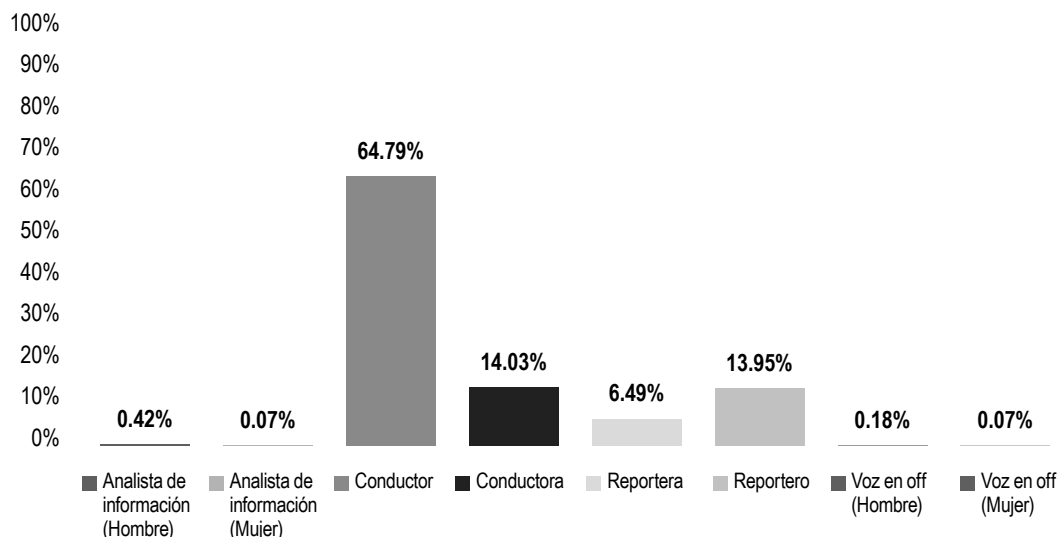
<http://www.zonaroja.com.mx/?p=28035>

MEDIO	TIPO	PORCENTAJE	PIEZAS DE MONITOREO
Internet		100%	11
	Encuesta	100%	11
TOTAL GENERAL		100%	11

Informe General Campaña Concejalías a los Ayuntamientos

Del 04 de mayo al 02 de junio de 2021

IGUALDAD DE GÉNERO Y NO DISCRIMINACIÓN. SEXO DE LA PERSONA DE LA ENUNCIACIÓN



El tiempo total en espacios noticiosos de radio dedicado a partidos políticos, coaliciones y candidaturas comunes o independientes, y por actores políticos, fue de **80 horas, 35 minutos, 41 segundos**, de los cuales las personas responsables de la enunciación de la información registraron:

52 horas, 13 minutos, 15 segundos a **Conductor**; 11 horas, 18 minutos, 26 segundos a **Conductora**; 11 horas, 14 minutos, 38 segundos a **Reportero**; 5 horas, 13 minutos, 59 segundos a **Reportera**; 20 minutos, 14 segundos a **Analista de información (Hombre)**; 8 minutos, 31 segundos a **Voz en off (Hombre)**; 3 minutos, 20 segundos a **Analista de información (Mujer)**; y 3 minutos, 18 segundos a **Voz en off (Mujer)**.

Se registraron un total de **1,608** piezas de monitoreo, de las cuales:

877 corresponden a **Conductor**; 363 a **Reportero**; 175 a **Reportera**; 162 a **Conductora**; 11 a **Voz en off (Mujer)**, 10 a **Analista de información (Hombre)**; 9 a **Voz en off (Hombre)**; y 1 a **Analista de información (Mujer)**.



Informe General Campaña Concejalías a los Ayuntamientos

Del 04 de mayo al 02 de junio de 2021

IGUALDAD DE GÉNERO Y NO DISCRIMINACIÓN. SEXO DE LA PERSONA DE LA ENUNCIACIÓN

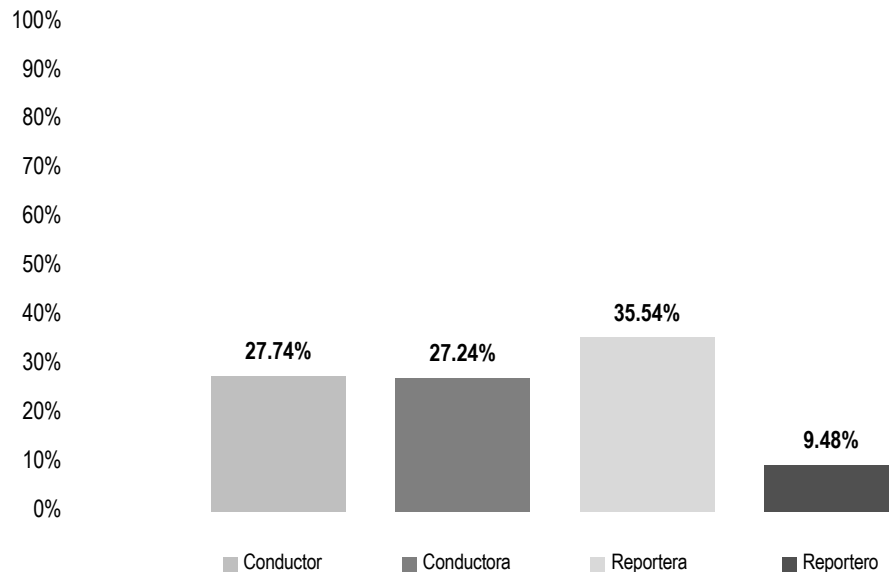
Durante este periodo fueron en su **mayoría hombres** los responsables de la enunciación de la información, siendo los **Conductores** quienes registraron **más tiempo y más piezas de monitoreo** en los programas noticiosos de **radio**, con 52 horas, 13 minutos, 15 segundos y 877 piezas.

PERSONA DE LA ENUNCIACIÓN	PORCENTAJE	TIEMPO	PIEZAS DE MONITOREO
Analista de información (Hombre)	0.42%	00:20:14	10
Analista de información (Mujer)	0.07%	00:03:20	1
Conductor	64.79%	52:13:15	877
Conductora	14.03%	11:18:26	162
Reportera	6.49%	05:13:59	175
Reportero	13.95%	11:14:38	363
Voz en off (Hombre)	0.18%	00:08:31	9
Voz en off (Mujer)	0.07%	00:03:18	11
TOTAL GENERAL	100%	80:35:41	1,608

Informe General Campaña Concejalías a los Ayuntamientos

Del 04 de mayo al 02 de junio de 2021

IGUALDAD DE GÉNERO Y NO DISCRIMINACIÓN. SEXO DE LA PERSONA DE LA ENUNCIACIÓN



El tiempo total en espacios noticiosos de televisión dedicado a partidos políticos, coaliciones y candidaturas comunes o independientes, y por actores políticos, fue de **2 horas, 9 minutos, 1 segundo**, de los cuales las personas responsables de la enunciación de la información registraron:

45 minutos, 51 segundos a **Reportera**; 35 minutos, 47 segundos a **Conductor**; 35 minutos, 9 segundos a **Conductora**; y 12 minutos, 14 segundos a **Reportero**.

Se registraron **62 piezas** de las cuales:

34 corresponden a **Reportera**; 12 a **Reportero**; 10 a **Conductor**; y 6 a **Conductora**.

Durante este periodo fueron en su **mayoría mujeres** las responsables de la enunciación de la información, siendo las **Reporteras**, quienes registraron más **tiempo y piezas de monitoreo** en programas noticiosos de **televisión**, con 45 minutos, 51 segundos y 34 piezas.

Informe General Campaña Concejalías a los Ayuntamientos

Del 04 de mayo al 02 de junio de 2021

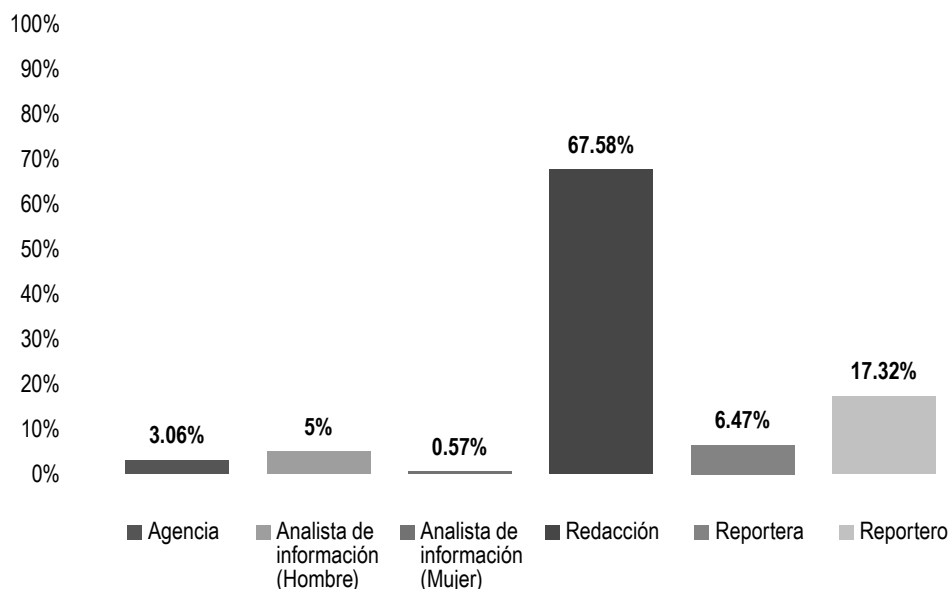
IGUALDAD DE GÉNERO Y NO DISCRIMINACIÓN. SEXO DE LA PERSONA DE LA ENUNCIACIÓN

PERSONA DE LA ENUNCIACIÓN	PORCENTAJE	TIEMPO	PIEZAS DE MONITOREO
Conductor	27.74%	00:35:47	10
Conductora	27.24%	00:35:09	6
Reportera	35.54%	00:45:51	34
Reportero	9.48%	00:12:14	12
TOTAL GENERAL	100%	02:09:01	62

Informe General Campaña Concejalías a los Ayuntamientos

Del 04 de mayo al 02 de junio de 2021

IGUALDAD DE GÉNERO Y NO DISCRIMINACIÓN. SEXO DE LA PERSONA DE LA ENUNCIACIÓN



El número total de piezas de monitoreo en portales de noticias por internet dedicado partidos políticos, coaliciones y candidaturas comunes o independientes, y por actores políticos, fueron de **3,337**, de las cuales las personas responsables de la enunciación de la información registraron:

2,255 a **Redacción**; 578 a **Reportero**; 216 a **Reportera**; 167 a **Analista de información (Hombre)**; 102 a **Agencia**; y 19 a **Analista de información (Mujer)**.

En este periodo los datos permiten identificar que fue en su **mayoría la Redacción** la responsable de la enunciación de la información, quien registró **más piezas de monitoreo** en los portales de noticias por **internet**, con un total de 2,255.

Informe General Campaña Concejalías a los Ayuntamientos

Del 04 de mayo al 02 de junio de 2021

IGUALDAD DE GÉNERO Y NO DISCRIMINACIÓN. SEXO DE LA PERSONA DE LA ENUNCIACIÓN

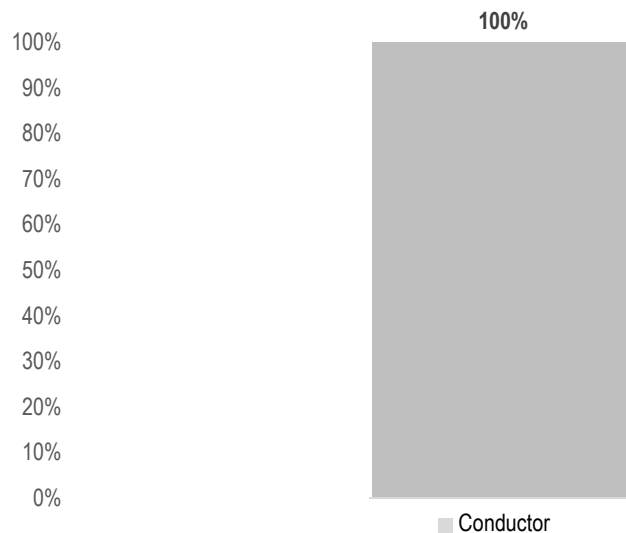
PERSONA DE LA ENUNCIACIÓN	PORCENTAJE	PIEZAS DE MONITOREO
Agencia	3.06%	102
Analista de información (Hombre)	5%	167
Analista de información (Mujer)	0.57%	19
Redacción	67.58%	2255
Reportera	6.47%	216
Reportero	17.32%	578
TOTAL GENERAL	100%	3,337



Informe General Campaña Concejalías a los Ayuntamientos

Del 04 de mayo al 02 de junio de 2021

IGUALDAD DE GÉNERO Y NO DISCRIMINACIÓN. USO DE LENGUAJE INCLUYENTE Y NO SEXISTA



Durante este periodo se registró **1 pieza de monitoreo** en espacios noticiosos de radio, donde el Conductor como la persona responsable de la enunciación de la información no usó lenguaje incluyente y **excluyó** al grupo **Mujeres** en el siguiente reporte:

Conductor: 1

En el programa **Primer Contacto**, el conductor sólo se refirió a los cierres de campaña de los diversos **candidatos**, no así de las candidatas.

"Este día inician los cierres de campaña de **los** diferentes **candidatos**..."



Informe General Campaña Concejalías a los Ayuntamientos

Del 04 de mayo al 02 de junio de 2021

IGUALDAD DE GÉNERO Y NO DISCRIMINACIÓN. USO DE LENGUAJE INCLUYENTE Y NO SEXISTA

PERSONA DE LA ENUNCIACIÓN	GRUPO EXCLUÍDO	PORCENTAJE	PIEZAS DE MONITOREO
Conductor	Mujeres	100%	1
Total Conductor		100%	1
TOTAL GENERAL		100%	1

Informe General Campaña Concejalías a los Ayuntamientos

Del 04 de mayo al 02 de junio de 2021

IGUALDAD DE GÉNERO Y NO DISCRIMINACIÓN. USO DE LENGUAJE INCLUYENTE Y NO SEXISTA

En este periodo no se detectó información.

Informe General Campaña Concejalías a los Ayuntamientos

Del 04 de mayo al 02 de junio de 2021

IGUALDAD DE GÉNERO Y NO DISCRIMINACIÓN. USO DE LENGUAJE INCLUYENTE Y NO SEXISTA

En este periodo no se detectó información.



Informe General Campaña Concejalías a los Ayuntamientos

Del 04 de mayo al 02 de junio de 2021

VIOLENCIA POLÍTICA CONTRA LAS MUJERES EN RAZÓN DE GÉNERO. PRESENCIA DE ESTEREOTIPOS DE GÉNERO

En este periodo no se detectó información.

Informe General Campaña Concejalías a los Ayuntamientos

Del 04 de mayo al 02 de junio de 2021

VIOLENCIA POLÍTICA CONTRA LAS MUJERES EN RAZÓN DE GÉNERO. PRESENCIA DE ESTEREOTIPOS DE GÉNERO

En este periodo no se detectó información.

Informe General Campaña Concejalías a los Ayuntamientos

Del 04 de mayo al 02 de junio de 2021

VIOLENCIA POLÍTICA CONTRA LAS MUJERES EN RAZÓN DE GÉNERO. PRESENCIA DE ESTEREOTIPOS DE GÉNERO

En este periodo no se detectó información.

ANEXOS

CATÁLOGOS DE PROGRAMAS DE RADIO, TELEVISIÓN
Y PORTALES DE NOTICIAS POR INTERNET

CATÁLOGO DE PROGRAMAS DE RADIO Y TELEVISIÓN. PEO 2020-2021

CONSECUTIVO	ENTIDAD	"NOMBRE NOTICIERO"	CONDUCTOR	INICIA	TERMINA	PERIODICIDAD	EMISORA
1	Oaxaca de Juárez	Noticiarios 97.7 1ra emisión	Pastor Matías Arrazola, Mario Jiménez Leyva e Iván González	06:00	09:00	L-S	XHRPO
2	Oaxaca de Juárez	Oro Noticias 1ra -emisión	Humberto Cruz y Félix García	07:00	09:00	L-S	XHZB
3	Oaxaca de Juárez	Oro Noticias 2a -emisión	Félix García	18:00	19:00	L-S	XHZB
4	Oaxaca de Juárez	Fórmula Oaxaca	Humberto Cruz	12:00	13:30	L-V	XEAX
5	Oaxaca de Juárez	Fórmula Oaxaca	Mayra Ricárdez	14:00	15:00	S	XEAX
6	Oaxaca de Juárez	Notiario Encuentro 1a Emisión	Francisco Vásquez	08:00	09:00	L-V	XHCE
7	Oaxaca de Juárez	Notiario Encuentro 2a Emisión	Francisco Vásquez	15:00	16:00	L-V	XHCE
8	Oaxaca de Juárez	Notiario Encuentro Ciudadano	Álvaro Morales	09:00	10:00	L-V	XHCE
9	Oaxaca de Juárez	Encuentro Sabatino	Humberto López Lena, Francisco Vásquez	08:00	10:00	S	XHCE
10	Oaxaca de Juárez	El Matutino	Evlin Aragón, Diana García	08:00	09:00	L-V	XEOA
11	Oaxaca de Juárez	Enlace Oaxaca	Jaime Velázquez	14:00	15:00	L-V	XEOA
12	Oaxaca de Juárez	A las 7	Leticia López Allende	19:00	20:00	L-V	XEOA
13	Oaxaca de Juárez	La noticias y el comentario	Jaime Velázquez Escobar, Omar Aguilar	20:00	21:00	L-V	XEOA
14	Oaxaca de Juárez	Política 360	Raúl Franco Villalvazo	08:00	10:00	S	XEOA
15	Oaxaca de Juárez	Panorama Informativo Oaxaca	Óscar Vergara	14:00	15:00	L-V	XHOCA
16	Oaxaca de Juárez	FM Noticias 1a emisión	Pedro Luis Ceballos	07:00	09:00	L-V	XHEDI
17	Oaxaca de Juárez	FM Noticias 2a emisión	Pedro Luis Splinker	12:00	13:00	L-V	XHEDI
18	Oaxaca de Juárez	FM Noticias 2a emisión	Pedro Luis Splinker	18:00	19:00	L-V	XHEDI
19	Oaxaca de Juárez	A Contragolpe	Guillermo García Manzano	10:00	11:00	D	XEOA
20	Oaxaca de Juárez	Informativo 360	Guillermo Ramón Ramírez, Guixoba Ríos Santos	07:00	21:00	L-V	XHOAX
21	Tlaxiaco	Noticias de las 8	Javier Guerrero	08:00	09:00	L-V	XHTLX-FM
22	Tlaxiaco	En Comentarios	Javier Guerrero	11:00	13:00	L-V	XHTLX-FM
23	Huajuapán	Primer Contacto	Denisse Luengas	08:00	21:00	L-V	XEOU
24	Huajuapán	Libre Expresión	Denisse Luengas	14:30	16:00	L-V	XEOU
25	Puerto Ángel	Informativo 650	Oswaldo Abel Ramirez	08:00	09:00	L-V	XEPX
26	Puerto Ángel	Noti Ángel	Oswaldo Abel Ramirez	13:00	14:30	L-V	XEPX
27	San Pedro Pochutla	La Voz de la Mañana	José Velasco	08:00	10:00	L-V	XHSPP
28	San Pedro Pochutla	La voz de la noticia	Omar Gasga	14:00	15:30	L-V	XHSPP
29	Sto. Domingo Tehuantepec	Enlace Interoceánico	Alberto Fernández Portilla	15:00	10:00	L-V	XHKZ
30	Sto. Domingo Tehuantepec	Heraldo Radio	Alberto Fernández Portilla	07:30	16:00	L-V	XHKZ
31	Sto. Domingo Tehuantepec	ORP Noticias 1ra emisión	Paola Sosa	13:00	09:00	L-V	XHXP-FM
32	Tuxtepec	ORP Noticias 2a emisión	Paola Sosa	07:00	14:00	L-V	XHXP-FM
33	Tuxtepec	Las Noticias Oaxaca	Jaime Velázquez Escobar, Omar Aguilar	08:00	08:00	L-V	XHOXO-TDT
34	Oaxaca de Juárez	Informativo 360 Matutino	Diana García	15:00	09:30	L-V	XHAOX-TDT
35	Oaxaca de Juárez	Informativo 360 Matutino	Jesús Arellano, Connie Martínez	20:00	16:00	L-V	XHAOX-TDT
36	Oaxaca de Juárez	Informativo 360 Matutino	Zurriel Borbolla	14:00	21:00	L-V	XHAOX-TDT
37	Oaxaca de Juárez	Informativo 360 Sábado	Alejandra Megani	14:30	14:30	S	XHAOX-TDT
38	Oaxaca de Juárez	Hechos Meridiano Oaxaca	Víctor Santiago	23:20	15:00	L-V	XHOXX-TDT
39	Oaxaca de Juárez	Hechos Noche	Víctor Santiago		23:30	L-V	XHOXX-TDT

CATÁLOGO DE PROGRAMAS DE RADIO Y TELEVISIÓN. PEO 2020-2021

FRECUENCIA O CANAL	NOMBRE COMERCIAL	GRUPO RADIO MÉXICO	MEDIO	"TIPO CONCESIÓN"	TURNO	TIPO PROGRAMA
97.7	La "Z"	Grupo Radio México	RADIO	COMERCIAL	MATUTINO	NOTICIARIO
101.7	La Mejor	Grupo ORO	RADIO	COMERCIAL	MATUTINO	NOTICIARIO
101.7	La Mejor	Grupo ORO	RADIO	COMERCIAL	VESPERTINO	NOTICIARIO
93.7	Radio Fórmula	Grupo ORO	RADIO	COMERCIAL	VESPERTINO	NOTICIARIO
93.7	Radio Fórmula	Grupo ORO	RADIO	COMERCIAL	VESPERTINO	NOTICIARIO
95.7	La Ke Buena	PRISA Radio	RADIO	COMERCIAL	MATUTINO	NOTICIARIO
95.7	La Ke Buena	PRISA Radio	RADIO	COMERCIAL	VESPERTINO	NOTICIARIO
95.7	La Ke Buena	PRISA Radio	RADIO	COMERCIAL	MATUTINO	NOTICIARIO
95.7	La Ke Buena	PRISA Radio	RADIO	COMERCIAL	MATUTINO	NOTICIARIO
94.9	La Mexicana	Corporativo Radiofónico ASG	RADIO	COMERCIAL	MATUTINO	NOTICIARIO
94.9	La Mexicana	Corporativo Radiofónico ASG	RADIO	COMERCIAL	VESPERTINO	NOTICIARIO
94.9	La Mexicana	Corporativo Radiofónico ASG	RADIO	COMERCIAL	NOCTURNO	NOTICIARIO
94.9	La Mexicana	Corporativo Radiofónico ASG	RADIO	COMERCIAL	NOCTURNO	NOTICIARIO
94.9	La Mexicana	Corporativo Radiofónico ASG	RADIO	COMERCIAL	MATUTINO	NOTICIARIO
89.7	La Nueva Amor	Grupo ACIR	RADIO	COMERCIAL	VESPERTINO	NOTICIARIO
106.1	Estéreo Uno	Red Global Noticias	RADIO	COMERCIAL	MATUTINO	NOTICIARIO
106.1	Estéreo Uno	Red Global Noticias	RADIO	COMERCIAL	VESPERTINO	NOTICIARIO
106.1	Estéreo Uno	Red Global Noticias	RADIO	COMERCIAL	NOCTURNO	NOTICIARIO
94.9	La Mexicana	Corporativo Radiofónico ASG	RADIO	COMERCIAL	VESPERTINO	REVISTA
96.9	Global 96.9	CORTV Radio	RADIO	GUBERNAMENTAL	MATUTINO	NOTICIARIO
100.5	La Poderosa	Radiodifusora Tlaxiaqueña	RADIO	COMERCIAL	MATUTINO	NOTICIARIO
100.5	La Poderosa	Radiodifusora Tlaxiaqueña	RADIO	COMERCIAL	VESPERTINO	NOTICIARIO
105.3	La Mejor	Radio MVS	RADIO	COMERCIAL	MATUTINO	NOTICIARIO
105.3	La Mejor	Radio MVS	RADIO	COMERCIAL	VESPERTINO	NOTICIARIO
99.9	La Voz del Ángel	Radio Solución	RADIO	COMERCIAL	MATUTINO	NOTICIARIO
99.9	La Voz del Ángel	Radio Solución	RADIO	COMERCIAL	VESPERTINO	NOTICIARIO
102.3	La Voz del Pacífico Sur	Radio Pochutla	RADIO	COMERCIAL	MATUTINO	NOTICIARIO
102.3	La Voz del Pacífico Sur	Radio Pochutla	RADIO	COMERCIAL	MATUTINO	NOTICIARIO
98.1	La Poderosa	Grupo Radiorama	RADIO	COMERCIAL	MATUTINO	NOTICIARIO
98.1	La Poderosa	Grupo Radiorama	RADIO	COMERCIAL	VESPERTINO	NOTICIARIO
106.5	La Mejor	Radio MVS	RADIO	COMERCIAL	MATUTINO	NOTICIARIO
106.5	La Mejor	Radio MVS	RADIO	COMERCIAL	VESPERTINO	NOTICIARIO
CANAL 8.1	NU9VE Oaxaca	Televisa Oaxaca	TDT	COMERCIAL	MATUTINO	NOTICIARIO
CANAL 9	CORTV	Corporación Oaxaqueña de Radio y Televisión	TDT	GUBERNAMENTAL	MATUTINO	NOTICIARIO
CANAL 9	CORTV	Corporación Oaxaqueña de Radio y Televisión	TDT	GUBERNAMENTAL	VESPERTINO	NOTICIARIO
CANAL 9	CORTV	Corporación Oaxaqueña de Radio y Televisión	TDT	GUBERNAMENTAL	NOCTURNO	NOTICIARIO
CANAL 9	CORTV	Corporación Oaxaqueña de Radio y Televisión	TDT	GUBERNAMENTAL	VESPERTINO	NOTICIARIO
CANAL 13	Azteca Uno	TV AZTECA	TDT	COMERCIAL	VESPERTINO	NOTICIARIO
CANAL 13	Azteca Uno	TV AZTECA	TDT	COMERCIAL	NOCTURNO	NOTICIARIO

CATÁLOGO DE PORTALES DE NOTICIAS POR INTERNET. PEO 2020-2021

PORTALES DIGITALES	DOMINIOS
VALLES CENTRALES	
1. Quadratin Oaxaca	www.oaxaca.quadratin.com.mx
2. Rosy Ramales	www.rosyramales.com
3. Cuarta Plana	www.cuartaplana.com
4. Nss Oaxaca	www.nsoaxaca.com
5. Denuncia Ciudadana Oaxaca	www.denunciaciudadanaoaxaca.com/
6. Oaxaca Hoy	www.oaxacahoy.com
7. ADN Sureste	www.adnsureste.info
8. Oaxaca Político	www.oaxacapolitico.com
9. Agencia JM	www.agenciajm.com.mx
10. E Consulta Oaxaca	www.e-oaxaca.com
11. Oaxaca Digital	http://loaxaca.digital/
12. CIOInformación	https://cioinformacion.com/
13. Página 3	www.pagina3.mx
14. Escaparate Político	www.escaparatepolitico.com
15. RIOaxaca	www.rioaxaca.com
16. Oaxaca Capital	www.oaxacacapital.com
17. Libertad Oaxaca	www.libertad-oaxaca.info
18. Diálogos Oaxaca	www.dialogosoaxaca.com
19. Oaxaca entre Líneas	www.oaxacaentrelneas.com
20. Vivo Noticias MX	https://www.vivonoticias.mx/
21. Agencia Oaxaca MX	www.agenciaoaxacamx.com
22. Sin Censura Digital	www.sincensuradigital.com
23. El Universal Oaxaca	http://loaxaca.eluniversal.com.mx/
24. Ruta 135	www.ruta135.com
25. Estado 20	www.estado20.com
26. Enfoque Oaxaca	www.enfoqueoaxaca.com
27. Informativo 6 y 7	https://informativo6y7.mx/
28. Oaxaca Prensa	www.oaxacaprensa.com
29. Prensa Digital	www.prensadigital.com.mx
30. Zona Roja	http://www.zonaroja.com.mx/
31. Hoja de Ruta	www.hojaderutadigital.mx
32. Realidad Oaxaca	www.realidadoaxaca.com
33. Monitor Oaxaca	www.monitoroaxaca.com
REGIONES	
34. El Piñero	www.elpinerodelacuena.com.mx
35. Tv. Bus	www.tvbus.tv
36. Pulso político	www.rpulsopoliticoax.com
37. Publimar	www.publimar.mx
38. Poligrafo Digital	www.poligrafodigital.com
39. Voz del Sur	www.vozdelsur.com.mx
40. IGAVEC Noticias	http://igavecnoticias.com/

CATÁLOGO DE PROGRAMAS DE REVISTA. PEO 2020-2021

CONSECUTIVO	ENTIDAD	"NOMBRE PROGRAMA DE REVISTA"	CONDUCTOR	INICIA	TERMINA	PERIODICIDAD	EMISORA
1	Oaxaca de Juárez	A Contragolpe	Guillermo García Manzano	10:00	11:00	D	XEOA
2	Oaxaca de Juárez	Así es Oaxaca	Andrea Ramírez	11:00	12:00	L-Mi-V	XHOAX
3	Oaxaca de Juárez	Las buenas nuevas	Jenifer Hernández, Gaby Reyes	18:00	19:00	Mi	XHAOX-TDT
4	Oaxaca de Juárez	Tu Mundo	Gabriela Orduña	09:00	11:00	L-V	XEAX
5	Oaxaca de Juárez	El Recreo	Chispas Sandoval, Gaby Reyes	09:00	10:00	L-V	XHZB

FRECUENCIA O CANAL	NOMBRE COMERCIAL	GRUPO	MEDIO	"TIPO CONCESIÓN"	TURNO	TIPO_PROGRAMA
94.9	La Mexicana	Corporativo Radiofónico ASG	RADIO	COMERCIAL	MATUTINO	REVISTA
96.9	Global 96.9	CORTV Radio	RADIO	GUBERNAMENTAL	MATUTINO	REVISTA
CANAL 9	CORTV	Corporación Oaxaqueña de Radio y Televisión	TDT	GUBERNAMENTAL	NOCTURNO	REVISTA
93.7	Radio Fórmula	Grupo ORO	RADIO	COMERCIAL	MATUTINO	REVISTA
101.7	La Mejor	Grupo ORO	RADIO	COMERCIAL	MATUTINO	REVISTA

BASE DE DATOS CD
