



# Diputaciones al Congreso del Estado

INFORME  
SEMANAL

ELECCIONES  
**OAXACA**  
**2021**  
*participa • cuidate • vota*

*Monitoreo General en Radio, Televisión e Internet  
con cobertura en el Estado de Oaxaca*

**PROCESO ELECTORAL ORDINARIO  
2020-2021**

**PERIODO DE INTERCAMPAÑA**  
Del 29 de marzo al 04 de abril de 2021



INSTITUTO  
ESTATAL ELECTORAL  
y de Participación Ciudadana de Oaxaca.

---

## INFORME SEMANAL

---

Que presenta la empresa MASS Comunicación al Instituto Estatal Electoral y de Participación Ciudadana de Oaxaca en materia del Monitoreo General en Radio, Televisión e Internet con cobertura para el estado de Oaxaca, durante el periodo de Intercampaña para las Diputaciones al Congreso del Estado del Proceso Electoral Ordinario 2020-2021. Periodo del 29 de marzo al 04 de abril de 2021.

Este informe corresponde al análisis de la información de los programas en radio, televisión e internet que difunden noticias y que se ubican en el estado de Oaxaca.

[www.monitoreoelectoraloaxaca.com](http://www.monitoreoelectoraloaxaca.com)

# ÍNDICE

<b>BALANCE GENERAL</b> .....	7
Total de menciones en espacios noticiosos por partidos políticos, coaliciones y candidaturas comunes o independientes, y por actores políticos. <b>Radio, Televisión e Internet</b> .....	12
Tiempo total en espacios noticiosos por partidos políticos, coaliciones y candidaturas comunes o independientes, y por actores políticos. <b>Radio y Televisión</b> .....	13
Espacios noticiosos por partidos políticos, coaliciones y candidaturas comunes o independientes. <b>Radio y Televisión</b> .....	14
Espacios noticiosos por actores políticos. <b>Radio y Televisión</b> .....	15
Tiempo por partidos políticos, coaliciones y candidaturas comunes o independientes. <b>Radio</b> .....	16
Tiempo por partidos políticos, coaliciones y candidaturas comunes o independientes. <b>Televisión</b> .....	18
Menciones por partidos políticos, coaliciones y candidaturas comunes o independientes. <b>Internet</b> .....	20
Tiempo por actores políticos. <b>Radio</b> .....	21
Tiempo por actores políticos. <b>Televisión</b> .....	24
Menciones por actores políticos. <b>Internet</b> .....	25
<b>ANÁLISIS POR VARIABLES</b> .....	26
Género periodístico por partidos políticos, coaliciones y candidaturas comunes o independientes. <b>Radio</b> .....	27
Género periodístico por partidos políticos, coaliciones y candidaturas comunes o independientes. <b>Televisión</b> .....	29
Género periodístico por partidos políticos, coaliciones y candidaturas comunes o independientes. <b>Internet</b> .....	30
Género periodístico por actores políticos. <b>Radio</b> .....	31
Género periodístico por actores políticos. <b>Televisión</b> .....	34
Género periodístico por actores políticos. <b>Internet</b> .....	35
Valoración de la información por partidos políticos, coaliciones y candidaturas comunes o independientes. <b>Radio</b> .....	37
Valoración de la información por partidos políticos, coaliciones y candidaturas comunes o independientes. <b>Televisión</b> .....	39
Valoración de la información por partidos políticos, coaliciones y candidaturas comunes o independientes. <b>Internet</b> .....	41

Valoración de la información por actores políticos. <b>Radio</b> .....	42
Valoración de la información por actores políticos. <b>Televisión</b> .....	45
Valoración de la información por actores políticos. <b>Internet</b> .....	46
Recursos técnicos por partidos políticos, coaliciones y candidaturas comunes o independientes. <b>Radio</b> .....	47
Recursos técnicos por partidos políticos, coaliciones y candidaturas comunes o independientes. <b>Televisión</b> .....	49
Recursos técnicos por partidos políticos, coaliciones y candidaturas comunes o independientes. <b>Internet</b> .....	50
Recursos técnicos por actores políticos. <b>Radio</b> .....	52
Recursos técnicos por actores políticos. <b>Televisión</b> .....	55
Recursos técnicos por actores políticos. <b>Internet</b> .....	56
Importancia de las noticias. Ubicación de la nota por partidos políticos, coaliciones y candidaturas comunes o independientes. <b>Radio</b> .....	57
Importancia de las noticias. Ubicación de la nota por partidos políticos, coaliciones y candidaturas comunes o independientes. <b>Televisión</b> .....	59
Importancia de las noticias. Ubicación de la nota por actores políticos. <b>Radio</b> .....	60
Importancia de las noticias. Ubicación de la nota por actores políticos. <b>Televisión</b> .....	63
Importancia de las noticias. Segmento de tiempo en que apareció la nota por partidos políticos, coaliciones y candidaturas comunes o independientes. <b>Radio</b> .....	64
Importancia de las noticias. Segmento del tiempo en que apareció la nota por partidos políticos, coaliciones y candidaturas comunes o independientes. <b>Televisión</b> .....	66
Importancia de las noticias. Segmento del tiempo en que apareció la nota por actores políticos. <b>Radio</b> .....	68
Importancia de las noticias. Segmento del tiempo en que apareció la nota por actores políticos. <b>Televisión</b> .....	71
Información desagregada por género por actores políticos. <b>Radio</b> .....	72
Información desagregada por género por actores políticos. <b>Televisión</b> .....	75
Información desagregada por género por actores políticos. <b>Internet</b> .....	76
Programa noticioso por partidos políticos, coaliciones y candidaturas comunes o independientes. <b>Radio</b> .....	78
Programa noticioso por partidos políticos, coaliciones y candidaturas comunes o independientes. <b>Televisión</b> .....	82
Portal de noticias por partidos políticos, coaliciones y candidaturas comunes o independientes. <b>Internet</b> .....	83
Programa noticioso por actores políticos. <b>Radio</b> .....	85

Programa noticioso por actores políticos. <b>Televisión</b> .....	90
Portal de noticias por actores políticos. <b>Internet</b> .....	91
Encuestas y/o sondeos de opinión.....	93
Igualdad de género y no discriminación. Sexo de la persona de la enunciación. <b>Radio</b> .....	94
Igualdad de género y no discriminación. Sexo de la persona de la enunciación. <b>Televisión</b> .....	96
Igualdad de género y no discriminación. Sexo de la persona de la enunciación. <b>Internet</b> .....	97
Igualdad de género y no discriminación. Uso de lenguaje incluyente y no sexista. <b>Radio</b> .....	99
Igualdad de género y no discriminación. Uso de lenguaje incluyente y no sexista. <b>Televisión</b> .....	100
Igualdad de género y no discriminación. Uso de lenguaje incluyente y no sexista. <b>Internet</b> .....	101
Violencia política contra las mujeres en razón de género. Presencia de estereotipos de género. <b>Radio</b> .....	103
Violencia política contra las mujeres en razón de género. Presencia de estereotipos de género. <b>Televisión</b> .....	104
Violencia política contra las mujeres en razón de género. Presencia de estereotipos de género. <b>Internet</b> .....	105
Anexos .....	106
Base de datos CD.....	111

---

# ANÁLISIS GENERAL

---

---

## BALANCE GENERAL

---

El presente informe corresponde al monitoreo general en radio, televisión e internet que difunden programas de noticias en el estado de Oaxaca, sobre el periodo de Intercampaña de las Diputaciones al Congreso del Estado, durante el Proceso Electoral Ordinario 2020-2021, que comprende el periodo del 29 de marzo al 04 de abril de 2021.

Se revisaron y analizaron un total de **269 horas, 30 minutos** de **radio y televisión** que difunden programas de noticias, así como **40 portales de noticias por internet**.

El número **total** de **menciones** en **radio, televisión y portales de noticias por internet** dedicado a partidos políticos, coaliciones y candidaturas comunes o independientes, y por actores políticos, fue de **132**.

El **tiempo total** de espacios noticiosos de **radio y televisión** dedicado a partidos políticos, coaliciones, candidaturas comunes o independientes, y por actores políticos, fue de **3 horas, 20 minutos, 44 segundos y 105 menciones**.

El **tiempo total** en **radio** dedicado a partidos políticos, coaliciones, candidaturas comunes o independientes, y por actores políticos, fue de **3 horas, 17 minutos, 2 segundos y 102 menciones**.

El **tiempo total** en **televisión** dedicado a partidos políticos, coaliciones, candidaturas comunes o independientes, y por actores políticos, fue de **3 minutos, 42 segundos y 3 menciones**.

Durante este periodo no se registró tiempo ni menciones para actores políticos en espacios noticiosos de televisión.

El **PT** fue el partido político que registró **más tiempo** en espacios noticiosos de **radio** en este periodo, con 42 minutos, 13 segundos.

**MORENA** fue el partido político que registró **más menciones** en espacios noticiosos de **radio**, con un total de 14.

La **Coalición PRI, PAN, PRD** fue quien registró **más tiempo** en espacios noticiosos de **televisión** en este periodo, con 1 minuto, 30 segundos.

**MORENA** fue el partido político que registró **más menciones** en portales de noticias por **internet** durante este periodo, con un total de 11.

**Eufrosina Cruz Mendoza** fue la política que registró **más tiempo** en espacios noticiosos de **radio** durante este periodo, con 19 minutos, 14 segundos.

**Mariana Benítez Tiburcio** y **Yaret Adriana Guevara Jiménez** fueron las políticas que registraron **más menciones** en espacios noticiosos de **radio** durante este periodo, con un total de 4 cada una.

**Francisco Javier Niño Hernández** fue el político que registró **más menciones** en portales de noticias por **internet** durante este periodo, con un total de 2.

El **PT** fue el partido político que registró **más tiempo** en espacios noticiosos de **radio** en el género periodístico **Entrevista**, con 41 minutos, 19 segundos.

El **PT** y **MORENA** fueron los partidos políticos que registraron **más menciones** y **piezas de monitoreo** en espacios noticiosos de **radio**, con 10 cada uno, en el género periodístico **Entrevista** y **Nota informativa**, respectivamente.

La **Coalición PRI, PAN, PRD** fue quien registró **más tiempo** en espacios noticiosos de **televisión** en el género periodístico **Nota Informativa**, con 1 minuto, 30 segundos.

**MORENA** fue el partido político que registró **más piezas de monitoreo** en portales de noticias por **internet** en el género periodístico **Nota Informativa**, con un total de 10.

**Eufrosina Cruz Mendoza** fue la política que registró **más tiempo** en espacios noticiosos de **radio** en el género periodístico **Entrevista**, con 19 minutos, 14 segundos.

**Yaret Adriana Guevara Jiménez** fue la política que registró **más piezas de monitoreo** en espacios noticiosos de **radio** en el género periodístico **Nota Informativa**, con un total de 4.

El **PT** fue el partido político que registró **más tiempo** en programas noticiosos de **radio**, en la valoración de la información **No adjetivada**, con 33 minutos, 53 segundos.



**MORENA** y **PT** fueron los partidos políticos que registraron **más menciones** en espacios noticiosos de **radio**, en la valoración de la información **No adjetivada**, con 9 cada uno.

La **Coalición PRI, PAN, PRD** fue quien registró **más tiempo** en programas noticiosos de **televisión**, en la valoración de la información **No adjetivada**, con 1 minutos, 30 segundos.

**MORENA** fue el partido político que registró **más menciones** en portales de noticias por **internet** en la valoración de la información **No adjetivada**, con un total de 8.

**Eufrosina Cruz Mendoza** fue la política que registró **más tiempo** en programas noticiosos de **radio** en la valoración de la información **Positiva** con 19 minutos, 14 segundos.

**Yaret Adriana Guevara Jiménez** fue la política que registró **más menciones** en programas noticiosos de **radio** en la valoración de la información **Positiva**, con un total de 4.

**Francisco Javier Niño Hernández** fue el político que registró **más menciones** en portales de noticias por **internet** en la valoración de la información **No adjetivada**, con un total de 2.

En materia de **información desagregada por género**, en este periodo se registró información de **29** actores políticos en espacios noticiosos de **radio**, de los cuales **17** son **Mujeres** y **12** son **Hombres**.

**Eufrosina Cruz Mendoza** fue la política que registró **más tiempo** en espacios noticiosos de **radio**, con 19 minutos, 14 segundos.

**Mariana Benítez Tiburcio** y **Yaret Adriana Guevara Jiménez** fueron las políticas que registraron **más menciones** durante este periodo en espacios noticiosos de **radio**, con 4 menciones cada una.

**Luis Alfonso Silva Romo** fue el político que registró **más tiempo** en espacios noticiosos de **radio**, con 11 minutos, 26 segundos.

**Alejandro Avilés Álvarez, Eduardo Rojas Zavaleta y Sergio López Sánchez** fueron los políticos que registraron **más menciones** durante este periodo en espacios noticiosos de **radio**, con 3 menciones cada uno.

Durante este periodo fueron las **mujeres** quienes registraron **mayor presencia** en los espacios noticiosos de **radio**; los **hombres** registraron **menos del 40%** del tiempo total en los espacios noticiosos.

En portales de noticias por **internet**, se registró información de **5** actores políticos, de los cuales son **Hombres**; en tanto las **Mujeres** no tuvieron presencia en los portales de noticias.

**Francisco Javier Niño Hernández** fue el político que registró **más menciones** durante este periodo en portales de noticias por **internet**, con un total de 2.

**A las Siete** fue el programa noticioso de **radio** que otorgó **más tiempo** a un partido político, registrando para el **PT**, 11 minutos, 4 segundos.

**La Voz de la Mañana** fue el programa noticioso de **radio** que otorgó **más menciones** a un partido político, registrado para el **PT** un total de 3 menciones.

**Las Noticias Oaxaca** fue el único programa noticioso de **televisión** que otorgó tiempo a partidos políticos y coaliciones, registrando **más tiempo** para la **Coalición PRI, PAN, PRD** con 1 minuto, 30 segundos.

**Oaxaca Político** fue el portal de noticias por **internet** que otorgó **más menciones** a un partido político, registrando para **MORENA** un total de 3.

**De Frente Oaxaca (Istmo)** fue el programa noticioso de **radio** que otorgó **más tiempo** a una política, registrando para **Eufrosina Cruz Mendoza**, 19 minutos, 14 segundos.

**Libre Expresión y Primer Contacto** fueron los programas noticiosos de **radio** que otorgaron **más menciones** a una política, registrando 2 menciones en cada espacio para **Yaret Adriana Guevara Jiménez**; asimismo **Primer Contacto** otorgó 2 menciones a **Leticia Collado Soto**.

En este periodo no se registraron encuestas o sondeos de opinión en espacios noticiosos de radio, televisión o portales de noticias por internet.

Durante este periodo se registró información de 5 actores políticos en 3 portales de noticias por internet, donde **Francisco Javier Niño Hernández** fue el único en registrar 2 menciones en los portales **El Piñero** y **Tv Bus**, respectivamente.

Respecto al sexo de las **personas responsables de la enunciación** de la información en **radio**, los datos registrados permiten identificar que fueron en su **mayoría hombres** los responsables de la enunciación, siendo los **Conductores** quienes registran **mayor tiempo** y **piezas de monitoreo**, con 1 hora, 51 minutos, 37 segundos y 66 piezas de monitoreo.

En los programas noticiosos de **televisión**, fue el **Reportero** la persona responsable de la enunciación de la información, quien registró **más tiempo** y **piezas de monitoreo**, con 2 minutos, 30 segundos y 2 piezas.

En portales de noticias por **internet** fue en su mayoría la **Redacción** la responsable de la enunciación de la información, quien registró **más piezas de monitoreo** en portales de noticias, con un total de 14.

En relación al tema de **Igualdad de género y no discriminación** y uso de lenguaje incluyente y no sexista, durante este periodo se detectaron **4 piezas de monitoreo**, donde la **Redacción** y los **Reporteros excluyeron** al grupo **Mujeres**.

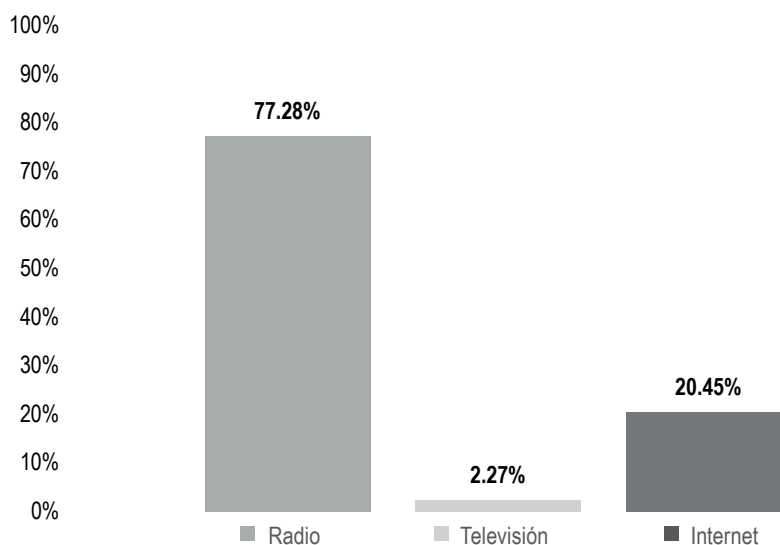
En lo que concierne al tema de **Violencia política contra las mujeres** en razón de género y sobre la presencia de estereotipos de género, durante este periodo no se registró información al respecto.



## Informe Semanal Intercampaña Diputaciones al Congreso del Estado

Del 29 de Marzo al 04 de Abril de 2021

### TOTAL DE MENCIONES EN ESPACIOS NOTICIOSOS POR PARTIDOS POLÍTICOS, COALICIONES Y CANDIDATURAS COMUNES O INDEPENDIENTES, Y POR ACTORES POLÍTICOS



El número **total de menciones** en **radio, televisión y portales de noticias por internet** dedicado a partidos políticos, coaliciones y candidaturas comunes o independientes, y por actores políticos fue de **132**, de las cuales:

102 corresponden a **radio**, 3 a **televisión** y 27 a **internet**.

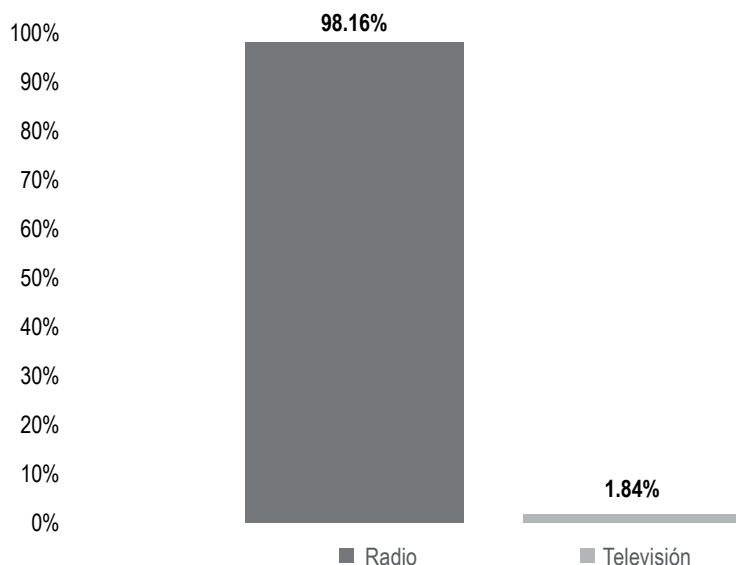
MONITOREO	PORCENTAJE	PIEZAS DE MONITOREO
Radio	77.28%	102
Televisión	2.27%	3
Internet	20.45%	27
<b>TOTAL GENERAL</b>	<b>100%</b>	<b>132</b>



## Informe Semanal Intercampaña Diputaciones al Congreso del Estado

Del 29 de Marzo al 04 de Abril de 2021

### TIEMPO TOTAL EN ESPACIOS NOTICIOSOS POR PARTIDOS POLÍTICOS, COALICIONES Y CANDIDATURAS COMUNES O INDEPENDIENTES, Y POR ACTORES POLÍTICOS



El **tiempo total** en espacios noticiosos de **radio** y **televisión** dedicado al tema de partidos políticos, coaliciones y candidaturas comunes o independientes, y por actores políticos, fue de **3 horas, 20 minutos, 44 segundos**, de los cuales:

3 horas, 17 minutos, 2 segundos corresponden a **radio**; y 3 minutos, 42 segundos a **televisión**.

Se registraron **105** menciones, de las cuales:

102 corresponden a **radio** y 3 a **televisión**.

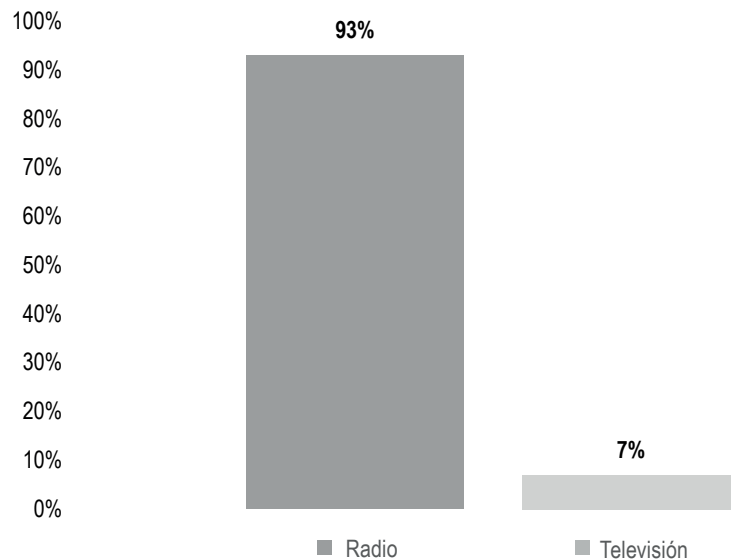
MONITOREO	PORCENTAJE	TIEMPO	PIEZAS DE MONITOREO
Radio	98.16%	03:17:02	102
Televisión	1.84%	00:03:42	3
<b>TOTAL GENERAL</b>	<b>100%</b>	<b>03:20:44</b>	<b>105</b>



## Informe Semanal Intercampaña Diputaciones al Congreso del Estado

Del 29 de Marzo al 04 de Abril de 2021

### ESPACIOS NOTICIOSOS POR PARTIDOS POLÍTICOS, COALICIONES Y CANDIDATURAS COMUNES O INDEPENDIENTES



El tiempo total en espacios noticiosos de radio y televisión dedicado a partidos políticos, coaliciones y candidaturas comunes o independientes fue de **1 hora, 46 minutos, 18 segundos**, de los cuales:

1 hora, 42 minutos, 36 segundos corresponden a **radio**; y 3 minutos, 42 segundos a **televisión**.

Se registraron **43** menciones, de las cuales:

40 corresponden a **radio** y 3 a **televisión**.

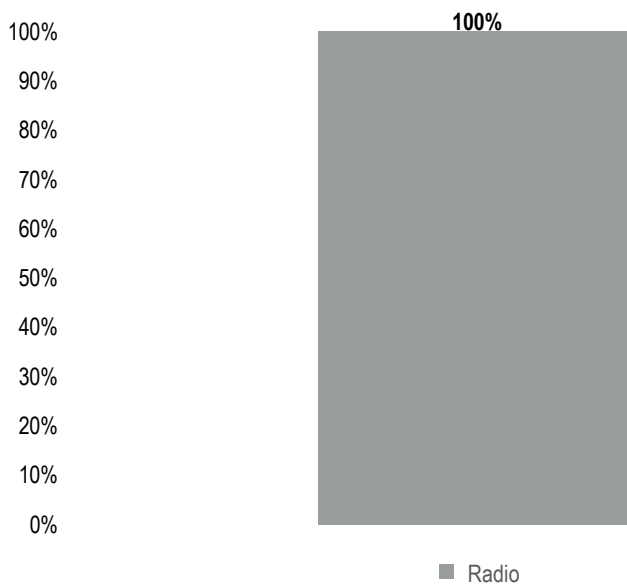
MONITOREO	PORCENTAJE	TIEMPO	PIEZAS DE MONITOREO
Radio	93%	01:42:36	40
Televisión	7%	00:03:42	3
<b>TOTAL GENERAL</b>	<b>100%</b>	<b>01:46:18</b>	<b>43</b>



## Informe Semanal Intercampaña Diputaciones al Congreso del Estado

Del 29 de Marzo al 04 de Abril de 2021

### ESPACIOS NOTICIOSOS POR ACTORES POLÍTICOS



El tiempo total en espacios noticiosos de radio y televisión dedicado a actores políticos fue de **1 hora, 34 minutos, 26 segundos**, los cuales corresponden en su totalidad a **radio**.

Se registraron **62** menciones en espacios noticiosos de radio.

Durante este periodo no se registró tiempo ni menciones para actores políticos en espacios noticiosos de televisión.

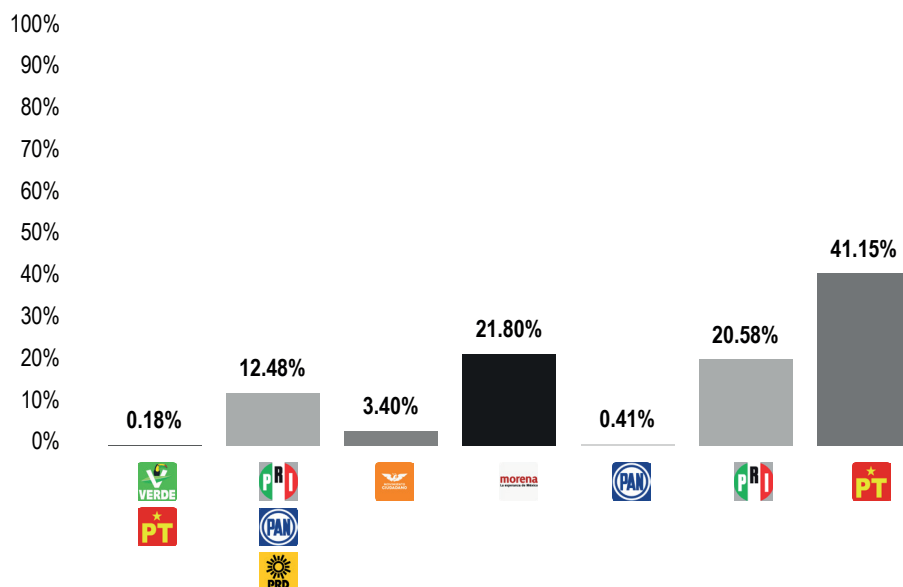
MONITOREO	PORCENTAJE	TIEMPO	PIEZAS DE MONITOREO
Radio	100%	01:34:26	62
<b>TOTAL GENERAL</b>	<b>100%</b>	<b>01:34:26</b>	<b>62</b>



## Informe Semanal Intercampaña Diputaciones al Congreso del Estado

Del 29 de Marzo al 04 de Abril de 2021

### TIEMPO POR PARTIDOS POLÍTICOS, COALICIONES Y CANDIDATURAS COMUNES O INDEPENDIENTES



El tiempo total en espacios noticiosos de radio dedicado a partidos políticos, coaliciones y candidaturas comunes o independientes fue de **1 hora, 42 minutos, 36 segundos**, de los cuales los partidos o coaliciones con más tiempo fueron:

**Partido del Trabajo (PT)** con 42 minutos, 13 segundos; **Movimiento de Regeneración Nacional (MORENA)** con 22 minutos, 22 segundos; y **Partido Revolucionario Institucional (PRI)** con 21 minutos, 7 segundos.

Se registraron un total de **40** menciones, de las cuales los partidos políticos o coaliciones con más registros fueron:

**MORENA** con 14; **PT** con 11; y la **Coalición PRI, PAN, PRD** con 6 menciones.

El **PT** fue el partido político que registró **más tiempo** en espacios noticiosos de **radio** en este periodo, con 42 minutos, 13 segundos.

**MORENA** fue el partido político que registró **más menciones** en espacios noticiosos de **radio** en este periodo, con 14.





## Informe Semanal Intercampaña Diputaciones al Congreso del Estado

Del 29 de Marzo al 04 de Abril de 2021

### TIEMPO POR PARTIDOS POLÍTICOS, COALICIONES Y CANDIDATURAS COMUNES O INDEPENDIENTES

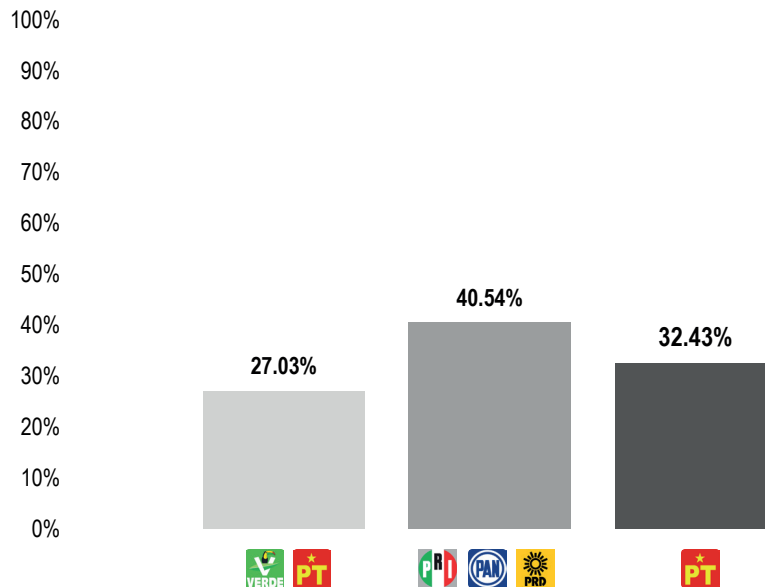
PARTIDO POLÍTICO	PORCENTAJE	TIEMPO	PIEZAS DE MONITOREO
CANDIDATURA COMÚN PVEM - PT	0.18%	00:00:11	1
COALICIÓN PRI, PAN, PRD	12.48%	00:12:48	6
MC	3.40%	00:03:30	1
MORENA	21.80%	00:22:22	14
PAN	0.41%	00:00:25	2
PRI	20.58%	00:21:07	5
PT	41.15%	00:42:13	11
<b>TOTAL GENERAL</b>	<b>100%</b>	<b>01:42:36</b>	<b>40</b>



## Informe Semanal Intercampaña Diputaciones al Congreso del Estado

Del 29 de Marzo al 04 de Abril de 2021

### TIEMPO POR PARTIDOS POLÍTICOS, COALICIONES Y CANDIDATURAS COMUNES O INDEPENDIENTES



El tiempo total en espacios noticiosos de televisión dedicado a partidos políticos, coaliciones y candidaturas comunes o independientes fue de **3 minutos, 42 segundos**, de los cuales:

1 minuto, 30 segundos corresponden a la **Coalición PRI, PAN, PRD**; 1 minuto, 12 segundos al **PT**; y 1 minuto a la **Candidatura común Partido Verde Ecologista de México (PVEM) – Partido del Trabajo (PT)**.

Se registraron 3 menciones, de las cuales:

1 corresponde a la **candidatura común PVEM – PT**; 1 a la **Coalición PRI, PAN, PRD**; y 1 al **PT**.

La **Coalición PRI, PAN, PRD** fue quien registró más **tiempo** en espacios noticiosos de **televisión** durante este periodo, con 1 minuto, 30 segundos.



## Informe Semanal Intercampaña Diputaciones al Congreso del Estado

Del 29 de Marzo al 04 de Abril de 2021

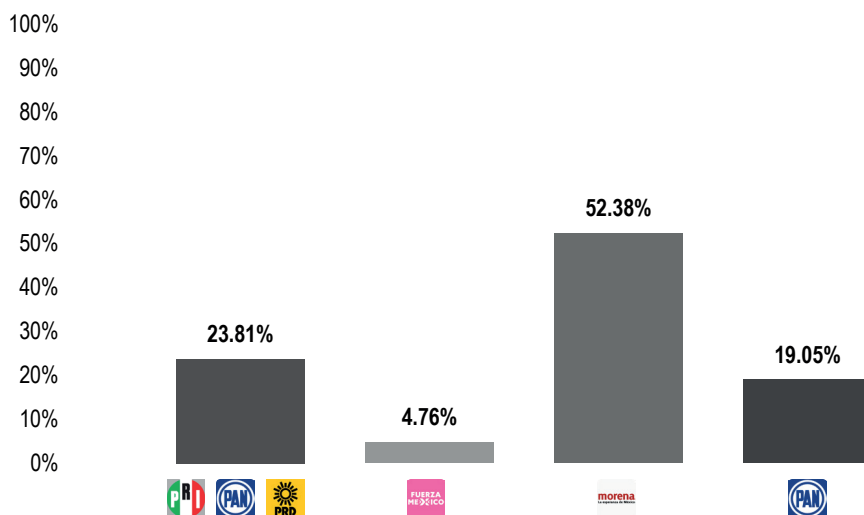
### TIEMPO POR PARTIDOS POLÍTICOS, COALICIONES Y CANDIDATURAS COMUNES O INDEPENDIENTES

PARTIDO POLÍTICO	PORCENTAJE	TIEMPO	PIEZAS DE MONITOREO
CANDIDATURA COMÚN PVEM - PT	27.03%	00:01:00	1
COALICIÓN PRI, PAN, PRD	40.54%	00:01:30	1
PT	32.43%	00:01:12	1
<b>TOTAL GENERAL</b>	<b>100%</b>	<b>00:03:42</b>	<b>3</b>

## Informe Semanal Intercampaña Diputaciones al Congreso del Estado

Del 29 de Marzo al 04 de Abril de 2021

### MENCIONES POR PARTIDOS POLÍTICOS, COALICIONES Y CANDIDATURAS COMUNES O INDEPENDIENTES



El número total de menciones en portales de noticias por internet dedicado a partidos políticos, coaliciones y candidaturas comunes o independientes fue de **21**, de las cuáles:

11 corresponden a **MORENA**; 5 a la **Coalición PRI, PAN, PRD**; 4 al **Partido Acción Nacional (PAN)**; y 1 a **Fuerza por México (FXM)**.

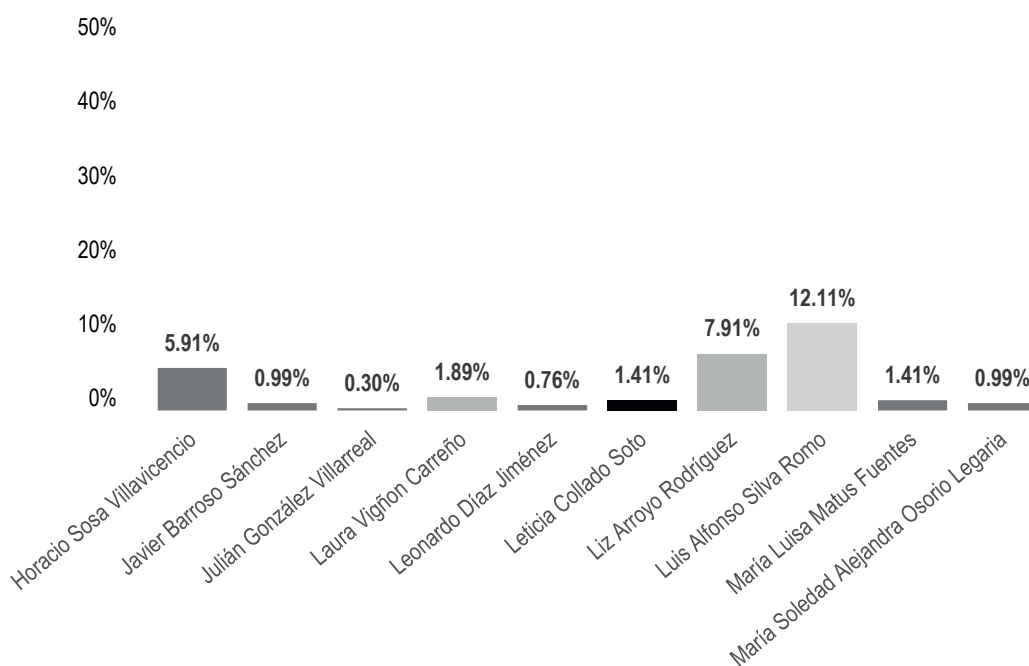
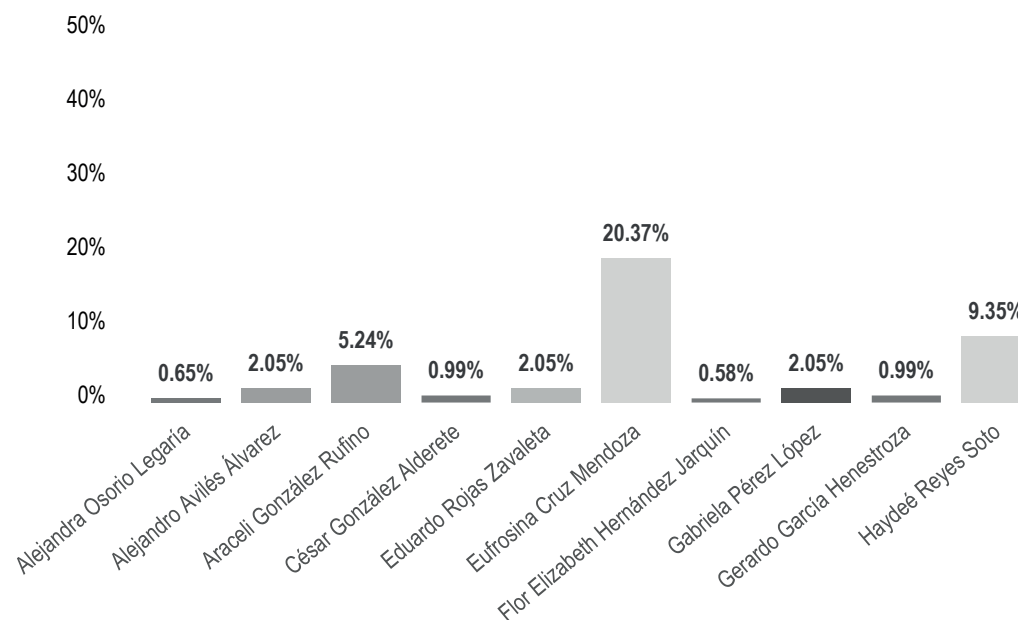
**MORENA** fue el partido político que registró más **menciones** en portales de noticias por **internet** durante este periodo, con un total de 11.

PARTIDO POLÍTICO	PORCENTAJE	PIEZAS DE MONITOREO
COALICIÓN PRI, PAN, PRD	23.81%	5
FUERZA POR MÉXICO	4.76%	1
MORENA	52.38%	11
PAN	19.05%	4
<b>TOTAL GENERAL</b>	<b>100%</b>	<b>21</b>

## Informe Semanal Intercampaña Diputaciones al Congreso del Estado

Del 29 de Marzo al 04 de Abril de 2021

### TIEMPO POR ACTORES POLÍTICOS

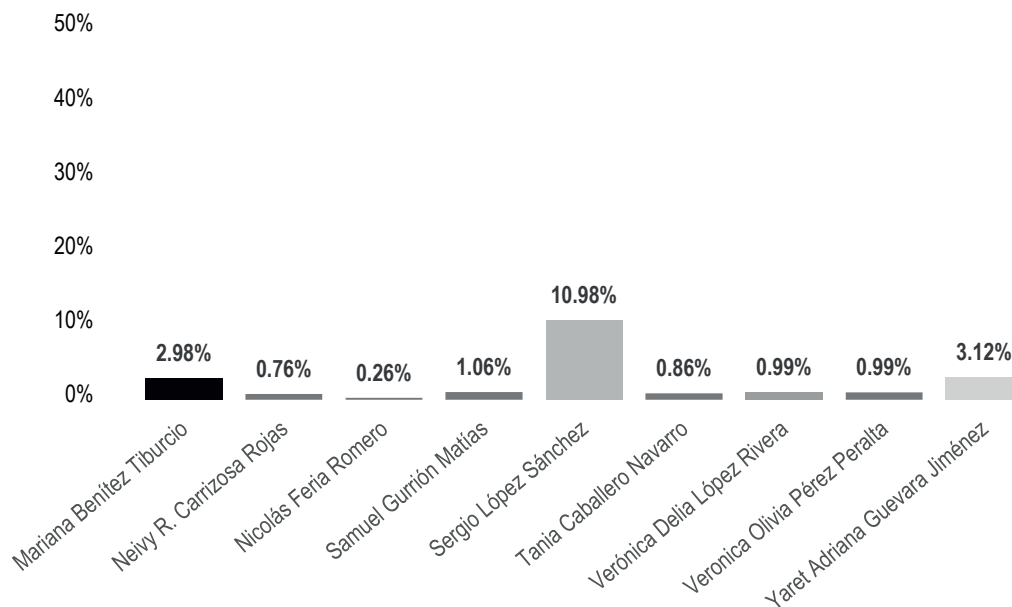




## Informe Semanal Intercampaña Diputaciones al Congreso del Estado

Del 29 de Marzo al 04 de Abril de 2021

### TIEMPO POR ACTORES POLÍTICOS



El tiempo total en espacios noticiosos de radio dedicado a actores políticos fue de **1 hora, 34 minutos, 26 segundos**, de los cuales quienes registraron más tiempo fueron:

**Eufrosina Cruz Mendoza** con 19 minutos, 14 segundos; **Luis Alfonso Silva Romo** con 11 minutos, 26 segundos; y **Sergio López Sánchez** con 10 minutos, 22 segundos.

Se registraron **62** menciones, de las cuales las políticas con más menciones fueron: **Mariana Benítez Tiburcio** y **Yaret Adriana Guevara Jiménez**, con 4 menciones cada una.

**Eufrosina Cruz Mendoza** fue la política que registró **más tiempo** en espacios noticiosos de **radio**, con 19 minutos, 14 segundos.

**Mariana Benítez Tiburcio** y **Yaret Adriana Guevara Jiménez** fueron las políticas que registraron más menciones en espacios noticiosos de radio, con un total de 4 cada una.



## Informe Semanal Intercampaña Diputaciones al Congreso del Estado

Del 29 de Marzo al 04 de Abril de 2021

### TIEMPO POR ACTORES POLÍTICOS

ACTOR POLÍTICO	PORCENTAJE	TIEMPO	PIEZAS DE MONITOREO
Alejandra Osorio Legaría	0.65%	00:00:37	2
Alejandro Avilés Álvarez	2.05%	00:01:56	3
Araceli González Rufino	5.24%	00:04:57	2
César González Alderete	0.99%	00:00:56	2
Eduardo Rojas Zavaleta	2.05%	00:01:56	3
Eufrosina Cruz Mendoza	20.37%	00:19:14	1
Flor Elizabeth Hernández Jarquín	0.58%	00:00:33	2
Gabriela Pérez López	2.05%	00:01:56	3
Gerardo García Henestroza	0.99%	00:00:56	2
Haydeé Reyes Soto	9.35%	00:08:50	3
Horacio Sosa Villavicencio	5.91%	00:05:35	1
Javier Barroso Sánchez	0.99%	00:00:56	2
Julián González Villarreal	0.30%	00:00:17	1
Laura Vigñon Carreño	1.89%	00:01:47	2
Leonardo Díaz Jiménez	0.76%	00:00:43	1
Leticia Collado Soto	1.41%	00:01:20	3
Liz Arroyo Rodríguez	7.91%	00:07:28	3
Luis Alfonso Silva Romo	12.11%	00:11:26	2
María Luisa Matus Fuentes	1.41%	00:01:20	2
María Soledad Alejandra Osorio Legaría	0.99%	00:00:56	2
Mariana Benítez Tiburcio	2.98%	00:02:49	4
Neivy R. Carrizosa Rojas	0.76%	00:00:43	1
Nicolás Feria Romero	0.26%	00:00:15	1
Samuel Gurrión Matías	1.06%	00:01:00	1
Sergio López Sánchez	10.98%	00:10:22	3
Tania Caballero Navarro	0.86%	00:00:49	2
Verónica Delia López Rivera	0.99%	00:00:56	2
Verónica Olivia Pérez Peralta	0.99%	00:00:56	2
Yaret Adriana Guevara Jiménez	3.12%	00:02:57	4
<b>TOTAL GENERAL</b>	<b>100%</b>	<b>01:34:26</b>	<b>62</b>

## Informe Semanal Intercampaña Diputaciones al Congreso del Estado

Del 29 de Marzo al 04 de Abril de 2021

### TIEMPO POR ACTORES POLÍTICOS

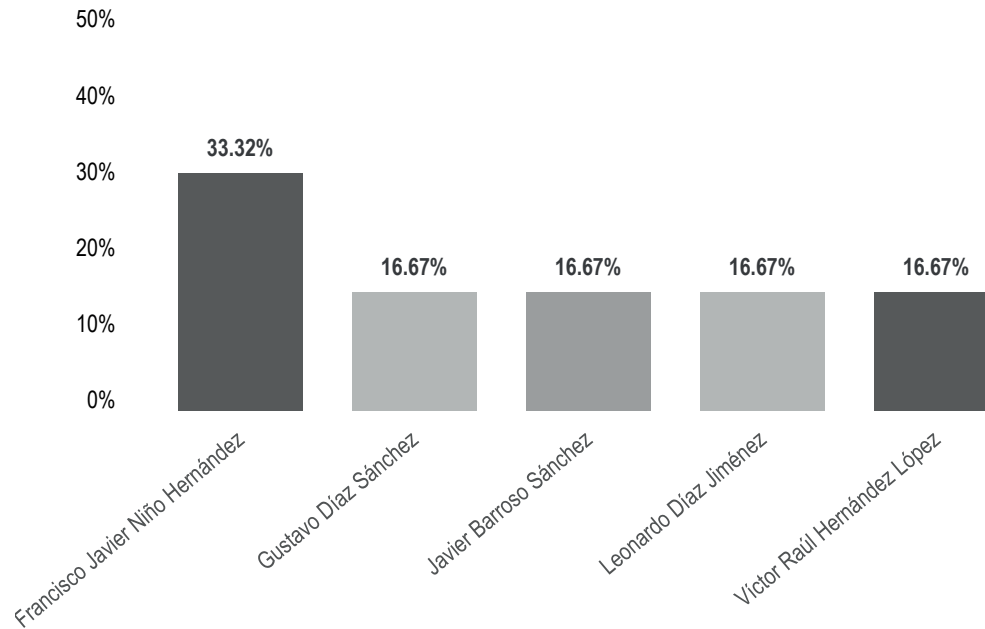
*Durante este periodo no se registró  
tiempo ni menciones.*



## Informe Semanal Intercampaña Diputaciones al Congreso del Estado

Del 29 de Marzo al 04 de Abril de 2021

### MENCIONES POR ACTORES POLÍTICOS



El número total de menciones en portales de noticias por internet dedicado a actores políticos fue de **6**, de las cuales:

2 corresponden a **Francisco Javier Niño Hernández** y una mención para cada uno de los 4 actores que registraron información durante este periodo.

**Francisco Javier Niño Hernández** fue el político que registró **más menciones** en portales de noticias por **internet**, con un total de 2.

ACTOR POLÍTICO	PORCENTAJE	PIEZAS DE MONITOREO
Francisco Javier Niño Hernández	33.32%	2
Gustavo Díaz Sánchez	16.67%	1
Javier Barroso Sánchez	16.67%	1
Leonardo Díaz Jiménez	16.67%	1
Víctor Raúl Hernández López	16.67%	1
<b>TOTAL GENERAL</b>	<b>100%</b>	<b>6</b>

---

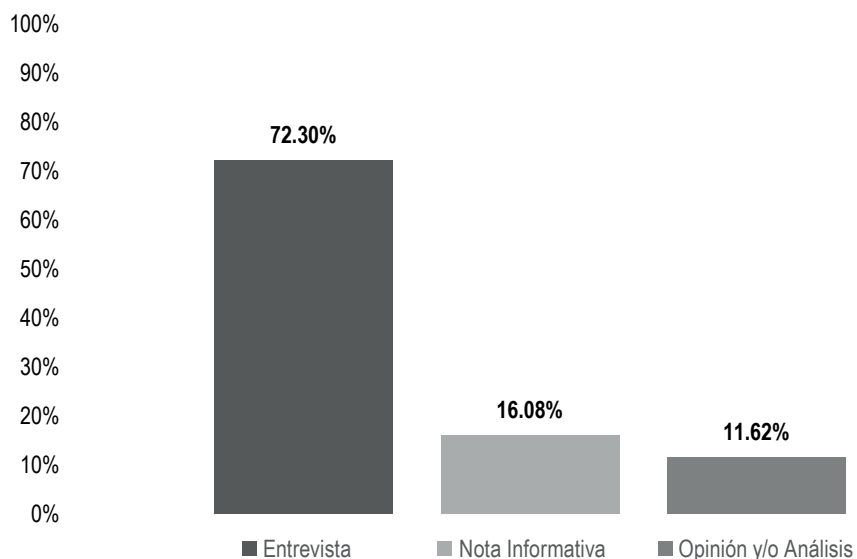
## ANÁLISIS POR VARIABLES

---

## Informe Semanal Intercampaña Diputaciones al Congreso del Estado

Del 29 de Marzo al 04 de Abril de 2021

### GÉNERO PERIODÍSTICO POR PARTIDOS POLÍTICOS, COALICIONES Y CANDIDATURAS COMUNES O INDEPENDIENTES



El tiempo total en espacios noticiosos de radio dedicado a partidos políticos, coaliciones y candidaturas comunes o independientes fue de **1 hora, 42 minutos, 36 segundos**, de los cuales:

1 hora, 14 minutos, 11 segundos corresponden al género periodístico **Entrevista**; 16 minutos, 30 segundos a **Nota Informativa**; y 11 minutos, 55 segundos a **Opinión y/o Análisis**.

Se registraron un total de **40** piezas de monitoreo, de las cuales:

18 corresponden al género periodístico **Entrevista**; 18 a **Nota Informativa**; y 4 a **Opinión y/o Análisis**.

El **PT** fue el partido político que registró **más tiempo** en espacios noticiosos de **radio** en el género periodístico **Entrevista** con 41 minutos, 19 segundos.

El **PT** y **MORENA** fueron los partidos políticos que registraron **más menciones** en espacios noticiosos de **radio**, con 10 cada uno, en el género periodístico **Entrevista** y **Nota informativa**, respectivamente.



## Informe Semanal Intercampaña Diputaciones al Congreso del Estado

Del 29 de Marzo al 04 de Abril de 2021

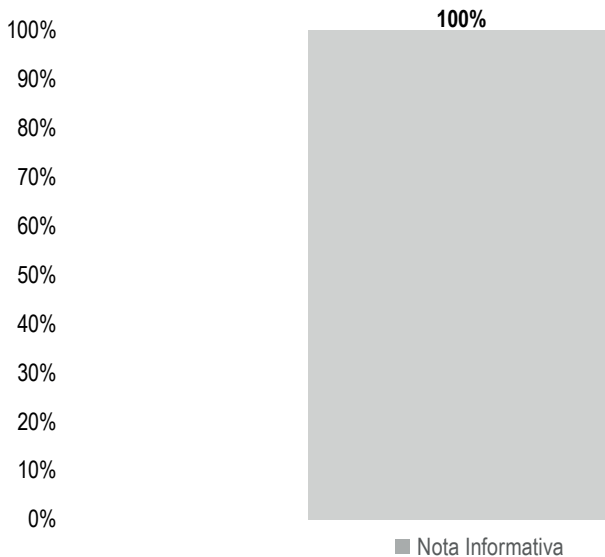
### GÉNERO PERIODÍSTICO POR PARTIDOS POLÍTICOS, COALICIONES Y CANDIDATURAS COMUNES O INDEPENDIENTES

GÉNERO PERIODÍSTICO	PARTIDO POLÍTICO	PORCENTAJE	TIEMPO	PIEZAS DE MONITORIO
<b>Entrevista</b>	COALICIÓN PRI, PAN, PRD	3.62%	00:03:43	1
	MC	3.41%	00:03:30	1
	MORENA	6.06%	00:06:13	2
	PRI	18.94%	00:19:26	4
	PT	40.27%	00:41:19	10
<b>Total Entrevista</b>		<b>72.30%</b>	<b>01:14:11</b>	<b>18</b>
<b>Nota Informativa</b>	CANDIDATURA COMÚN PVEM - PT	0.18%	00:00:11	1
	COALICIÓN PRI, PAN, PRD	2.36%	00:02:25	3
	MORENA	10.62%	00:10:54	10
	PAN	0.41%	00:00:25	2
	PRI	1.64%	00:01:41	1
	PT	0.88%	00:00:54	1
<b>Total Nota Informativa</b>		<b>16.08%</b>	<b>00:16:30</b>	<b>18</b>
<b>Opinión y/o Análisis</b>	COALICIÓN PRI, PAN, PRD	6.50%	00:06:40	2
	MORENA	5.12%	00:05:15	2
<b>Total Opinión y/o Análisis</b>		<b>11.62%</b>	<b>00:11:55</b>	<b>4</b>
<b>TOTAL GENERAL</b>		<b>100%</b>	<b>01:42:36</b>	<b>40</b>

## Informe Semanal Intercampaña Diputaciones al Congreso del Estado

Del 29 de Marzo al 04 de Abril de 2021

### GÉNERO PERIODÍSTICO POR PARTIDOS POLÍTICOS, COALICIONES Y CANDIDATURAS COMUNES O INDEPENDIENTES



El tiempo total en espacios noticiosos de televisión dedicado a partidos políticos, coaliciones y candidaturas comunes o independientes fue de **3 minutos, 42 segundos**, los cuales corresponden en su totalidad al género periodístico **Nota Informativa**.

Se registró **1** pieza de monitoreo en el género periodístico **Nota Informativa**.

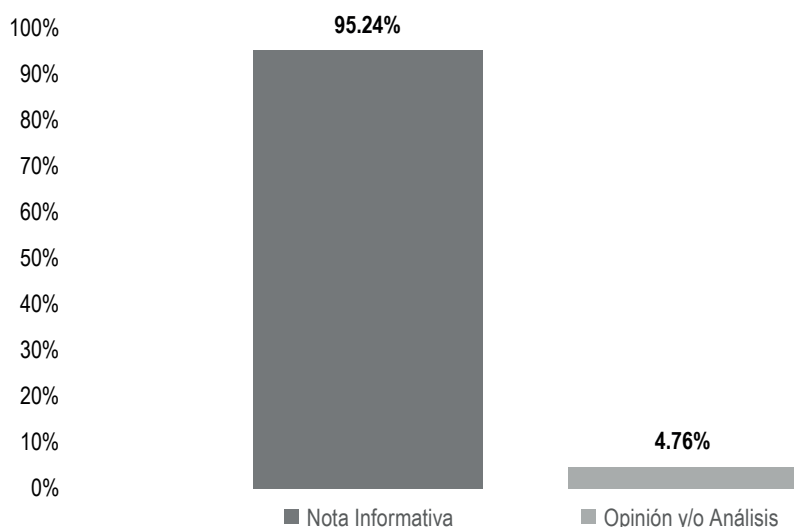
La **Coalición PRI, PAN, PRD** fue quien registró **más tiempo** en espacios noticiosos de **televisión** en el género periodístico **Nota Informativa**, con 1 minuto, 30 segundos.

GÉNERO PERIODÍSTICO	PARTIDO POLÍTICO	PORCENTAJE	TIEMPO	PIEZAS DE MONITOREO
Nota Informativa	CANDIDATURA COMÚN PVEM - PT	27.03%	00:01:00	1
	COALICIÓN PRI, PAN, PRD	40.54%	00:01:30	1
	PT	32.43%	00:01:12	1
<b>Total Nota Informativa</b>		<b>100%</b>	<b>00:03:42</b>	<b>3</b>
<b>TOTAL GENERAL</b>		<b>100%</b>	<b>00:03:42</b>	<b>3</b>

## Informe Semanal Intercampaña Diputaciones al Congreso del Estado

Del 29 de Marzo al 04 de Abril de 2021

### GÉNERO PERIODÍSTICO POR PARTIDOS POLÍTICOS, COALICIONES Y CANDIDATURAS COMUNES O INDEPENDIENTES



El número total de piezas de monitoreo en portales de noticias por internet dedicado a partidos políticos, coaliciones y candidaturas comunes o independientes fue de **21**, de las cuales:

20 corresponden al género periodístico **Nota Informativa**; y 1 a **Opinión y/o Análisis**.

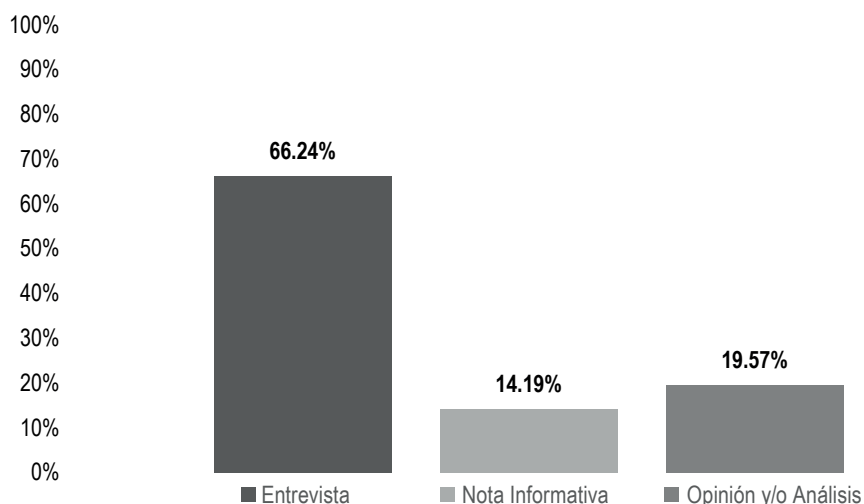
**MORENA** fue el partido político que registró **más piezas de monitoreo** en portales de noticias por **internet** en el género periodístico **Nota Informativa**, con un total de 10.

GÉNERO PERIODÍSTICO	PARTIDO POLÍTICO	PORCENTAJE	PIEZAS DE MONITOREO
<b>Nota Informativa</b>	COALICIÓN PRI, PAN, PRD	23.81%	5
	FUERZA POR MÉXICO	4.76%	1
	MORENA	47.62%	10
	PAN	19.05%	4
<b>Total Nota Informativa</b>		<b>95.24%</b>	<b>20</b>
<b>Opinión y/o Análisis</b>	MORENA	4.76%	1
<b>Total Opinión y/o Análisis</b>		<b>4.76%</b>	<b>1</b>
<b>TOTAL GENERAL</b>		<b>100%</b>	<b>21</b>

## Informe Semanal Intercampaña Diputaciones al Congreso del Estado

Del 29 de Marzo al 04 de Abril de 2021

### GÉNERO PERIODÍSTICO POR ACTORES POLÍTICOS



El tiempo total en espacios noticiosos de radio dedicado a actores políticos fue de **1 hora, 34 minutos, 26 segundos**, de los cuales:

1 hora, 2 minutos, 33 segundos corresponden al género periodístico **Entrevista**; 18 minutos, 29 segundos a **Opinión y/o Análisis**; y 13 minutos, 24 segundos a **Nota Informativa**.

Se registraron **62** piezas de monitoreo de las cuales:

33 corresponden al género periodístico **Nota Informativa**; 15 a **Entrevista**; y 14 a **Opinión y/o Análisis**.

**Eufrosina Cruz Mendoza** fue la política que registró **más tiempo** en espacios noticiosos de **radio** en el género periodístico **Entrevista**, con 19 minutos, 14 segundos.

**Yaret Adriana Guevara Jiménez** fue la política que registró **más piezas de monitoreo** en espacios noticiosos de **radio** en el género periodístico **Nota Informativa**, con un total de 4.



## Informe Semanal Intercampaña Diputaciones al Congreso del Estado

Del 29 de Marzo al 04 de Abril de 2021

### GÉNERO PERIODÍSTICO POR ACTORES POLÍTICOS

GÉNERO PERIODÍSTICO	ACTOR POLÍTICO	PORCENTAJE	TIEMPO	PIEZAS DE MONITOREO
<b>Entrevista</b>	Araceli González Rufino	4.71%	00:04:27	1
	César González Alderete	0.76%	00:00:43	1
	Eufrosina Cruz Mendoza	20.37%	00:19:14	1
	Gerardo García Henestroza	0.76%	00:00:43	1
	Haydeé Reyes Soto	8.47%	00:08:00	1
	Horacio Sosa Villavicencio	5.91%	00:05:35	1
	Javier Barroso Sánchez	0.76%	00:00:43	1
	Leonardo Díaz Jiménez	0.76%	00:00:43	1
	Luis Alfonso Silva Romo	12.11%	00:11:26	2
	María Soledad Alejandra Osorio Legaria	0.76%	00:00:43	1
	Neivy R. Carrizosa Rojas	0.76%	00:00:43	1
	Sergio López Sánchez	8.60%	00:08:07	1
	Verónica Delia López Rivera	0.76%	00:00:43	1
	Verónica Olivia Pérez Peralta	0.76%	00:00:43	1
	<b>Total Entrevista</b>		<b>66.24%</b>	<b>01:02:33</b>
<b>Nota Informativa</b>	Alejandra Osorio Legaría	0.65%	00:00:37	2
	Alejandro Avilés Álvarez	0.99%	00:00:56	2
	Araceli González Rufino	0.53%	00:00:30	1
	César González Alderete	0.23%	00:00:13	1
	Eduardo Rojas Zavaleta	0.99%	00:00:56	2
	Flor Elizabeth Hernández Jarquín	0.58%	00:00:33	2
	Gabriela Pérez López	0.99%	00:00:56	2
	Gerardo García Henestroza	0.23%	00:00:13	1
	Haydeé Reyes Soto	0.18%	00:00:10	1
	Javier Barroso Sánchez	0.23%	00:00:13	1
	Julián González Villarreal	0.30%	00:00:17	1
	Leticia Collado Soto	1.41%	00:01:20	3
	María Luisa Matus Fuentes	0.35%	00:00:20	1
	María Soledad Alejandra Osorio Legaria	0.23%	00:00:13	1





## Informe Semanal Intercampaña Diputaciones al Congreso del Estado

Del 29 de Marzo al 04 de Abril de 2021

### GÉNERO PERIODÍSTICO POR ACTORES POLÍTICOS

GÉNERO PERIODÍSTICO	ACTOR POLÍTICO	PORCENTAJE	TIEMPO	PIEZAS DE MONITOREO
	Mariana Benítez Tiburcio	1.92%	00:01:49	3
	Nicolás Feria Romero	0.26%	00:00:15	1
	Sergio López Sánchez	0.26%	00:00:15	1
	Tania Caballero Navarro	0.26%	00:00:15	1
	Verónica Delia López Rivera	0.23%	00:00:13	1
	Verónica Olivia Pérez Peralta	0.23%	00:00:13	1
	Yaret Adriana Guevara Jiménez	3.12%	00:02:57	4
<b>Total Nota Informativa</b>		<b>14.19%</b>	<b>00:13:24</b>	<b>33</b>
<b>Opinión y/o Análisis</b>	Alejandro Avilés Álvarez	1.06%	00:01:00	1
	Eduardo Rojas Zavaleta	1.06%	00:01:00	1
	Gabriela Pérez López	1.06%	00:01:00	1
	Haydeé Reyes Soto	0.71%	00:00:40	1
	Laura Vignón Carreño	1.89%	00:01:47	2
	Liz Arroyo Rodríguez	7.91%	00:07:28	3
	María Luisa Matus Fuentes	1.06%	00:01:00	1
	Mariana Benítez Tiburcio	1.06%	00:01:00	1
	Samuel Gurrión Matías	1.06%	00:01:00	1
	Sergio López Sánchez	2.12%	00:02:00	1
	Tania Caballero Navarro	0.60%	00:00:34	1
<b>Total Opinión y/o Análisis</b>		<b>19.57%</b>	<b>00:18:29</b>	<b>14</b>
<b>TOTAL GENERAL</b>		<b>100%</b>	<b>01:34:26</b>	<b>62</b>

## Informe Semanal Intercampaña Diputaciones al Congreso del Estado

Del 29 de Marzo al 04 de Abril de 2021

---

### GÉNERO PERIODÍSTICO POR ACTORES POLÍTICOS

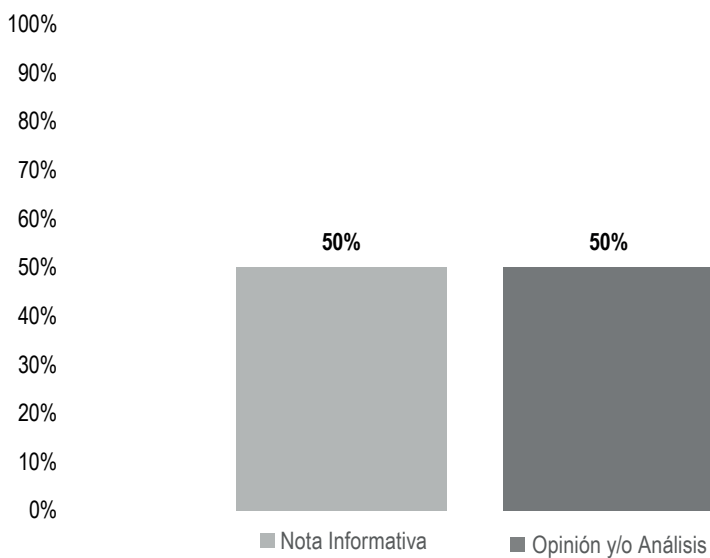
---

*Durante este periodo no se registró  
tiempo ni piezas de monitoreo.*

## Informe Semanal Intercampaña Diputaciones al Congreso del Estado

Del 29 de Marzo al 04 de Abril de 2021

### GÉNERO PERIODÍSTICO POR ACTORES POLÍTICOS



El número total de piezas de monitoreo en portales de noticias por internet dedicado a actores políticos fue de **6**, de las cuales:

3 corresponden al género periodístico **Nota Informativa**; y 3 a **Opinión y/o Análisis**.

Durante este periodo se registró información de 6 actores políticos, los cuales registraron 1 pieza de monitoreo cada uno.

## Informe Semanal Intercampaña Diputaciones al Congreso del Estado

Del 29 de Marzo al 04 de Abril de 2021

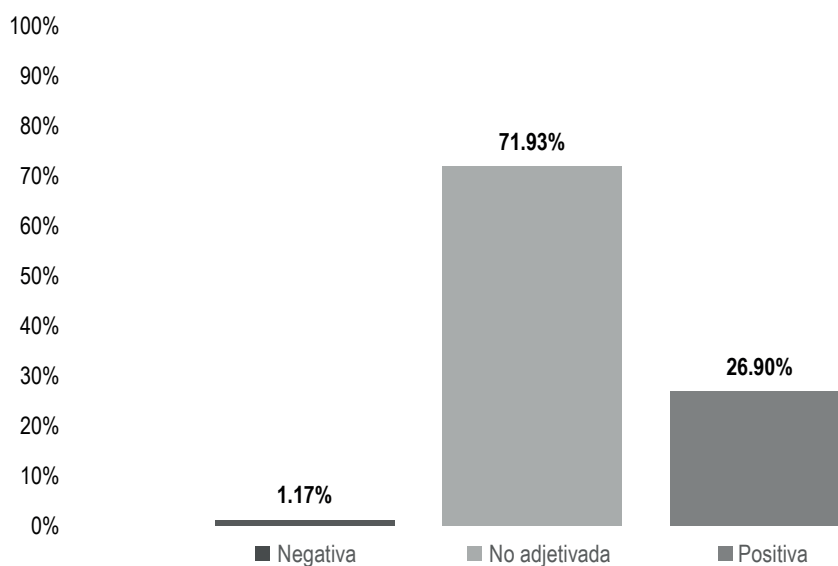
### GÉNERO PERIODÍSTICO POR ACTORES POLÍTICOS

GÉNERO PERIODÍSTICO	ACTOR POLÍTICO	PORCENTAJE	PIEZAS DE MONITOREO
Nota Informativa	Francisco Javier Niño Hernández	16.67%	1
	Gustavo Díaz Sánchez	16.67%	1
	Víctor Raúl Hernández López	16.67%	1
<b>Total Nota Informativa</b>		<b>50%</b>	<b>3</b>
Opinión y/o Análisis	Francisco Javier Niño Hernández	16.67%	1
	Javier Barroso Sánchez	16.67%	1
	Leonardo Díaz Jiménez	16.67%	1
<b>Total Opinión y/o Análisis</b>		<b>50%</b>	<b>3</b>
<b>TOTAL GENERAL</b>		<b>100%</b>	<b>6</b>

## Informe Semanal Intercampaña Diputaciones al Congreso del Estado

Del 29 de Marzo al 04 de Abril de 2021

### VALORACIÓN DE LA INFORMACIÓN POR PARTIDOS POLÍTICOS, COALICIONES Y CANDIDATURAS COMUNES O INDEPENDIENTES



El tiempo total en espacios noticiosos de radio dedicado a partidos políticos, coaliciones y candidaturas comunes o independientes fue de **1 hora, 42 minutos, 36 segundos**, de los cuales:

1 hora, 13 minutos, 48 segundos corresponden a la valoración de la información **No adjetivada**; 27 minutos, 36 segundos a **Positiva**; y 1 minuto, 12 segundos a **Negativa**.

Se registraron un total de **40** menciones, de las cuales:

26 corresponden a la valoración de la información **No adjetivada**; 13 a **Positiva**; y 1 a **Negativa**.

El **PT** fue el partido político que registró **más tiempo** en espacios noticiosos de **radio**, en la valoración de la información **No adjetivada**, con 33 minutos, 53 segundos.

**MORENA** y **PT** fueron los partidos políticos que registraron **más menciones** en espacios noticiosos de **radio**, en la valoración de la información **No adjetivada**, con 9 cada uno.



## Informe Semanal Intercampaña Diputaciones al Congreso del Estado

Del 29 de Marzo al 04 de Abril de 2021

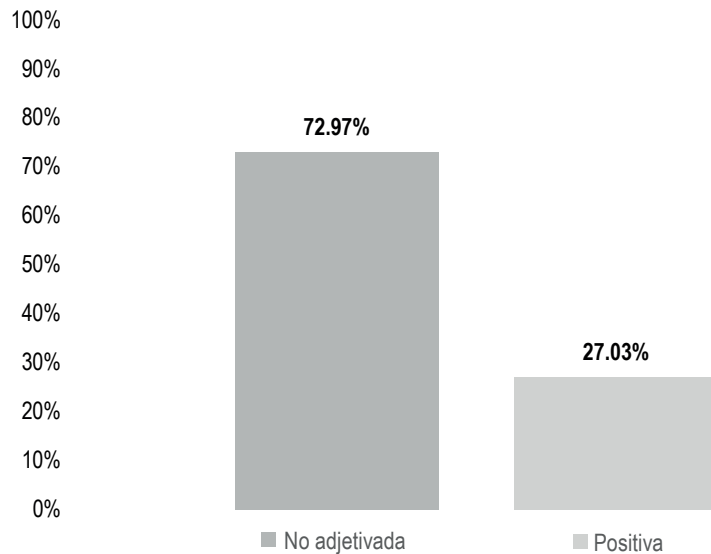
### VALORACIÓN DE LA INFORMACIÓN POR PARTIDOS POLÍTICOS, COALICIONES Y CANDIDATURAS COMUNES O INDEPENDIENTES

VALORACIÓN	PARTIDO POLÍTICO	PORCENTAJE	TIEMPO	PIEZAS DE MONITOREO
<b>Negativa</b>	MORENA	1.17%	00:01:12	1
<b>Total Negativa</b>		<b>1.17%</b>	<b>00:01:12</b>	<b>1</b>
<b>No adjetivada</b>	CANDIDATURA COMÚN PVEM - PT	0.18%	00:00:11	1
	COALICIÓN PRI, PAN, PRD	12.09%	00:12:24	5
	MORENA	17.02%	00:17:28	9
	PRI	9.62%	00:09:52	2
	PT	33.02%	00:33:53	9
<b>Total No adjetivada</b>		<b>71.93%</b>	<b>01:13:48</b>	<b>26</b>
<b>Positiva</b>	COALICIÓN PRI, PAN, PRD	0.39%	00:00:24	1
	MC	3.41%	00:03:30	1
	MORENA	3.61%	00:03:42	4
	PAN	0.41%	00:00:25	2
	PRI	10.96%	00:11:15	3
	PT	8.12%	00:08:20	2
<b>Total Positiva</b>		<b>26.90%</b>	<b>00:27:36</b>	<b>13</b>
<b>TOTAL GENERAL</b>		<b>100%</b>	<b>01:42:36</b>	<b>40</b>

## Informe Semanal Intercampaña Diputaciones al Congreso del Estado

Del 29 de Marzo al 04 de Abril de 2021

### VALORACIÓN DE LA INFORMACIÓN POR PARTIDOS POLÍTICOS, COALICIONES Y CANDIDATURAS COMUNES O INDEPENDIENTES



El tiempo total en espacios noticiosos de televisión dedicado a partidos políticos, coaliciones y candidaturas comunes o independientes fue de **3 minutos, 42 segundos**, de los cuales:

2 minutos, 42 segundos corresponden a la valoración de la información **No adjetivada**; y 1 minuto a **Positiva**.

Se registraron **3** menciones, de las cuales:

2 corresponden a la valoración de la información **No adjetivada**; y 1 a **Positiva**.

La **Coalición PRI, PAN, PRD** fue quien registró **más tiempo** en espacios noticiosos de **televisión**, en la valoración de la información **No adjetivada**, con 1 minuto, 30 segundos.

**Informe Semanal Intercampaña Diputaciones al Congreso del Estado**

Del 29 de Marzo al 04 de Abril de 2021

**VALORACIÓN DE LA INFORMACIÓN POR PARTIDOS POLÍTICOS, COALICIONES Y CANDIDATURAS COMUNES O INDEPENDIENTES**

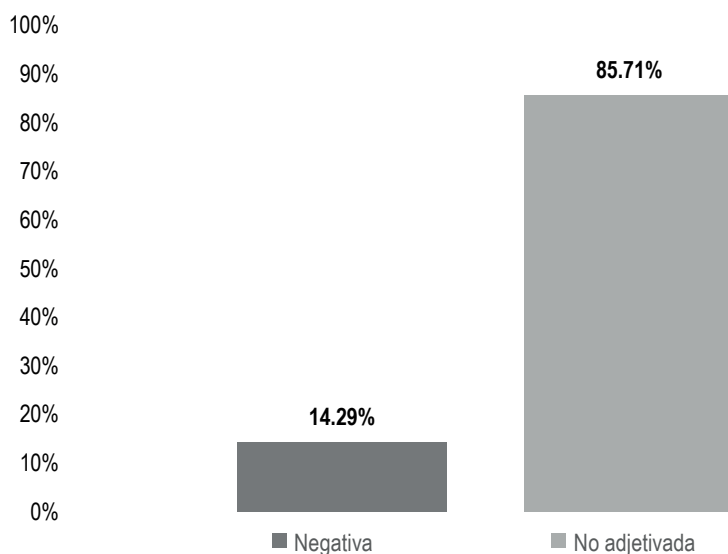
VALORACIÓN	PARTIDO POLÍTICO	PORCENTAJE	TIEMPO	PIEZAS DE MONITOREO
<b>No adjetivada</b>	COALICIÓN PRI, PAN, PRD	40.54%	00:01:30	1
	PT	32.43%	00:01:12	1
<b>Total No adjetivada</b>		<b>72.97%</b>	<b>00:02:42</b>	<b>2</b>
<b>Positiva</b>	CANDIDATURA COMÚN PVEM - PT	27.03%	00:01:00	1
<b>Total Positiva</b>		<b>27.03%</b>	<b>00:01:00</b>	<b>1</b>
<b>TOTAL GENERAL</b>		<b>100%</b>	<b>00:03:42</b>	<b>3</b>



## Informe Semanal Intercampaña Diputaciones al Congreso del Estado

Del 29 de Marzo al 04 de Abril de 2021

### VALORACIÓN DE LA INFORMACIÓN POR PARTIDOS POLÍTICOS, COALICIONES Y CANDIDATURAS COMUNES O INDEPENDIENTES



El número total de menciones en portales de noticias por internet dedicado a partidos políticos, coaliciones y candidaturas comunes o independientes fue de **21**, de las cuales:

18 corresponden a la valoración de la información **No adjetivada**; y 3 a **Negativa**.

**MORENA** fue el partido político que registró **más menciones** en portales de noticias por **internet** en la valoración de la información **No adjetivada**, con un total de 8.

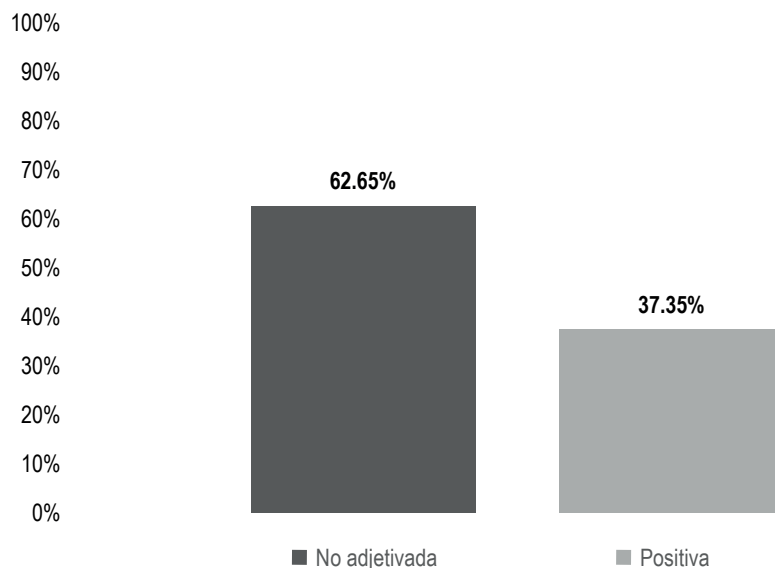
VALORACIÓN	PARTIDO POLÍTICO	PORCENTAJE	PIEZAS DE MONITOREO
<b>Negativa</b>	MORENA	14.29%	3
<b>Total Negativa</b>		<b>14.29%</b>	<b>3</b>
<b>No adjetivada</b>	COALICIÓN PRI, PAN, PRD	23.81%	5
	FUERZA POR MÉXICO	4.76%	1
	MORENA	38.10%	8
	PAN	19.05%	4
<b>Total No adjetivada</b>		<b>85.71%</b>	<b>18</b>
<b>TOTAL GENERAL</b>		<b>100%</b>	<b>21</b>



## Informe Semanal Intercampaña Diputaciones al Congreso del Estado

Del 29 de Marzo al 04 de Abril de 2021

### VALORACIÓN DE LA INFORMACIÓN POR ACTORES POLÍTICOS



El tiempo total en espacios noticiosos de radio dedicado a actores políticos fue de **1 hora, 34 minutos, 26 segundos**, de los cuales:

59 minutos, 10 segundos corresponden a la valoración de la información **No adjetivada**; y 35 minutos, 16 segundos a **Positiva**.

Se registraron **62** menciones, de las cuales:

43 corresponden a la valoración de la información **No adjetivada**; 19 a **Positiva**.

**Eufrosina Cruz Mendoza** fue la política que registró **más tiempo** en programas noticiosos de **radio** en la valoración de información **Positiva**, con 19 minutos, 14 segundos.

**Yaret Adriana Guevara Jiménez** fue la política que registró **más menciones** en programas noticiosos de **radio** en la valoración de la información **Positiva**, con un total de 4.



## Informe Semanal Intercampaña Diputaciones al Congreso del Estado

Del 29 de Marzo al 04 de Abril de 2021

### VALORACIÓN DE LA INFORMACIÓN POR ACTORES POLÍTICOS

VALORACIÓN	ACTOR POLÍTICO	PORCENTAJE	TIEMPO	PIEZAS DE MONITOREO
No adjetivada	Alejandro Avilés Álvarez	1.69%	00:01:36	2
	Araceli González Rufino	5.24%	00:04:57	2
	César González Alderete	0.99%	00:00:56	2
	Eduardo Rojas Zavaleta	1.69%	00:01:36	2
	Gabriela Pérez López	1.69%	00:01:36	2
	Gerardo García Henestroza	0.99%	00:00:56	2
	Haydeé Reyes Soto	0.88%	00:00:50	2
	Horacio Sosa Villavicencio	5.91%	00:05:35	1
	Javier Barroso Sánchez	0.99%	00:00:56	2
	Laura Vignón Carreño	1.89%	00:01:47	2
	Leonardo Díaz Jiménez	0.76%	00:00:43	1
	Leticia Collado Soto	0.26%	00:00:15	1
	Liz Arroyo Rodríguez	7.91%	00:07:28	3
	Luis Alfonso Silva Romo	12.11%	00:11:26	2
	María Luisa Matus Fuentes	1.06%	00:01:00	1
	María Soledad Alejandra Osorio Legaría	0.99%	00:00:56	2
	Mariana Benítez Tiburcio	1.69%	00:01:36	2
	Neivy R. Carrizosa Rojas	0.76%	00:00:43	1
	Nicolás Feria Romero	0.26%	00:00:15	1
	Samuel Gurrión Matías	1.06%	00:01:00	1
	Sergio López Sánchez	10.98%	00:10:22	3
	Tania Caballero Navarro	0.86%	00:00:49	2
	Verónica Delia López Rivera	0.99%	00:00:56	2
Verónica Olivia Pérez Peralta	0.99%	00:00:56	2	
<b>Total No adjetivada</b>		<b>62.65%</b>	<b>00:59:10</b>	<b>43</b>
Positiva	Alejandra Osorio Legaría	0.65%	00:00:37	2
	Alejandro Avilés Álvarez	0.35%	00:00:20	1
	Eduardo Rojas Zavaleta	0.35%	00:00:20	1
	Eufrosina Cruz Mendoza	20.37%	00:19:14	1



## Informe Semanal Intercampaña Diputaciones al Congreso del Estado

Del 29 de Marzo al 04 de Abril de 2021

### VALORACIÓN DE LA INFORMACIÓN POR ACTORES POLÍTICOS

VALORACIÓN	ACTOR POLÍTICO	PORCENTAJE	TIEMPO	PIEZAS DE MONITOREO
	Flor Elizabeth Hernández Jarquín	0.58%	00:00:33	2
	Gabriela Pérez López	0.35%	00:00:20	1
	Haydeé Reyes Soto	8.47%	00:08:00	1
	Julián González Villarreal	0.30%	00:00:17	1
	Leticia Collado Soto	1.15%	00:01:05	2
	María Luisa Matus Fuentes	0.35%	00:00:20	1
	Mariana Benítez Tiburcio	1.29%	00:01:13	2
	Yaret Adriana Guevara Jiménez	3.12%	00:02:57	4
<b>Total Positiva</b>		<b>37.35%</b>	<b>00:35:16</b>	<b>19</b>
<b>TOTAL GENERAL</b>		<b>100%</b>	<b>01:34:26</b>	<b>62</b>

## Informe Semanal Intercampaña Diputaciones al Congreso del Estado

Del 29 de Marzo al 04 de Abril de 2021

---

### VALORACIÓN DE LA INFORMACIÓN POR ACTORES POLÍTICOS

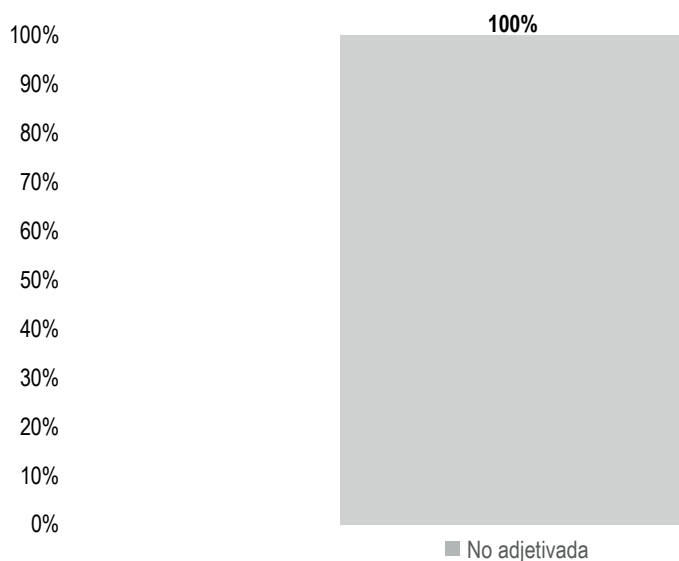
---

*Durante este periodo no se registró  
tiempo ni menciones.*

## Informe Semanal Intercampaña Diputaciones al Congreso del Estado

Del 29 de Marzo al 04 de Abril de 2021

### VALORACIÓN DE LA INFORMACIÓN POR ACTORES POLÍTICOS



El número total de menciones en portales de noticias por internet dedicado a actores políticos fue de **6**, las cuales corresponden en su totalidad a la valoración de la información **No adjetivada**.

**Francisco Javier Niño Hernández** fue el político que registró **más menciones** en portales de noticias por **internet** en la valoración de la información **No adjetivada**, con un total de 2.

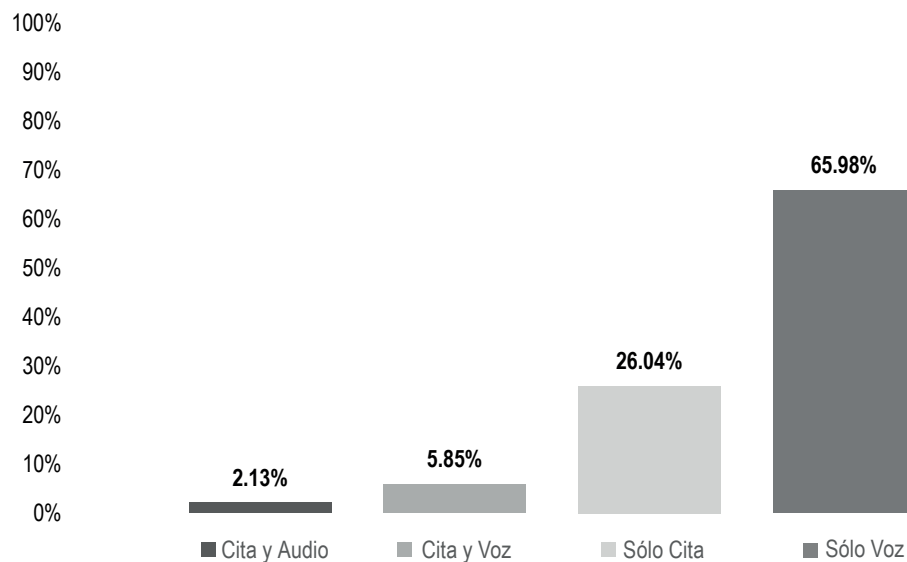
VALORACIÓN	ACTOR POLÍTICO	PORCENTAJE	PIEZAS DE MONITOREO
<b>No adjetivada</b>	Francisco Javier Niño Hernández	33.33%	2
	Gustavo Díaz Sánchez	16.67%	1
	Javier Barroso Sánchez	16.67%	1
	Leonardo Díaz Jiménez	16.67%	1
	Víctor Raúl Hernández López	16.67%	1
	<b>Total No adjetivada</b>		<b>100%</b>
<b>TOTAL GENERAL</b>		<b>100%</b>	<b>6</b>



## Informe Semanal Intercampaña Diputaciones al Congreso del Estado

Del 29 de Marzo al 04 de Abril de 2021

### RECURSOS TÉCNICOS POR PARTIDOS POLÍTICOS, COALICIONES Y CANDIDATURAS COMUNES O INDEPENDIENTES



El tiempo total en espacios noticiosos de radio dedicado a partidos políticos, coaliciones y candidaturas comunes o independientes fue de **1 hora, 42 minutos, 36 segundos**, de los cuales:

1 hora, 7 minutos, 42 segundos corresponden al recurso técnico **Sólo Voz**; 26 minutos, 43 segundos a **Sólo Cita**; 6 minutos a **Cita y Voz**; y 2 minutos, 11 segundos a **Cita y Audio**.

Se registraron un total de **40** menciones, de las cuales:

19 corresponden al recurso técnico **Sólo Cita**; 17 a **Sólo Voz**; 2 a **Cita y Audio**; y 2 a **Cita y Voz**.

El **PT** fue el partido político que registró **más tiempo y menciones** en espacios noticiosos de **radio**, en el recurso técnico **Sólo Voz**, con 41 minutos, 19 segundos y 10 menciones.



## Informe Semanal Intercampaña Diputaciones al Congreso del Estado

Del 29 de Marzo al 04 de Abril de 2021

### RECURSOS TÉCNICOS POR PARTIDOS POLÍTICOS, COALICIONES Y CANDIDATURAS COMUNES O INDEPENDIENTES

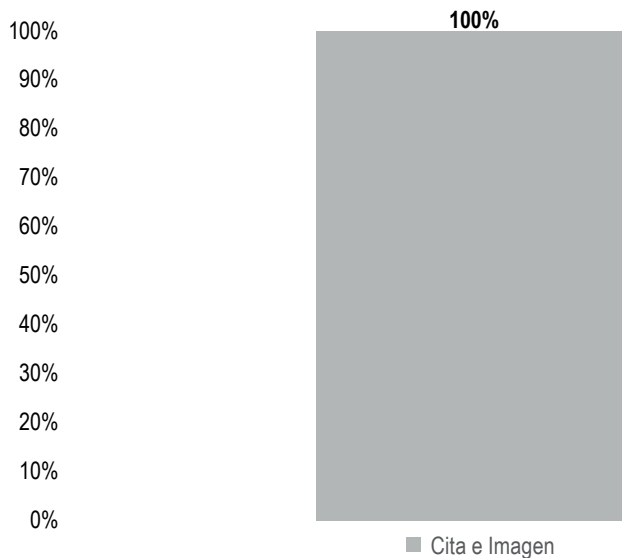
RECURSO	PARTIDO POLÍTICO	PORCENTAJE	TIEMPO	PIEZAS DE MONITOREO
<b>Cita y Audio</b>	COALICIÓN PRI, PAN, PRD	1.71%	00:01:45	1
	MORENA	0.42%	00:00:26	1
<b>Total Cita y Audio</b>		<b>2.13%</b>	<b>00:02:11</b>	<b>2</b>
<b>Cita y Voz</b>	MORENA	5.85%	00:06:00	2
<b>Total Cita y Voz</b>		<b>5.85%</b>	<b>00:06:00</b>	<b>2</b>
<b>Sólo Cita</b>	CANDIDATURA COMÚN PVEM - PT	0.18%	00:00:11	1
	COALICIÓN PRI, PAN, PRD	7.15%	00:07:20	4
	MORENA	9.47%	00:09:43	9
	PAN	0.41%	00:00:25	2
	PRI	7.96%	00:08:10	2
	PT	0.88%	00:00:54	1
<b>Total Sólo Cita</b>		<b>26.04%</b>	<b>00:26:43</b>	<b>19</b>
<b>Sólo Voz</b>	COALICIÓN PRI, PAN, PRD	3.62%	00:03:43	1
	MC	3.41%	00:03:30	1
	MORENA	6.06%	00:06:13	2
	PRI	12.62%	00:12:57	3
	PT	40.27%	00:41:19	10
<b>Total Sólo Voz</b>		<b>65.98%</b>	<b>01:07:42</b>	<b>17</b>
<b>TOTAL GENERAL</b>		<b>100%</b>	<b>01:42:36</b>	<b>40</b>



## Informe Semanal Intercampaña Diputaciones al Congreso del Estado

Del 29 de Marzo al 04 de Abril de 2021

### RECURSOS TÉCNICOS POR PARTIDOS POLÍTICOS, COALICIONES Y CANDIDATURAS COMUNES O INDEPENDIENTES



El tiempo total en espacios noticiosos de televisión dedicado a partidos políticos, coaliciones y candidaturas comunes o independientes fue de **3 minutos, 42 segundos**, los cuales corresponden en su totalidad al recurso técnico **Cita e Imagen**.

Se registraron 3 menciones en el recurso técnico **Cita e Imagen**.

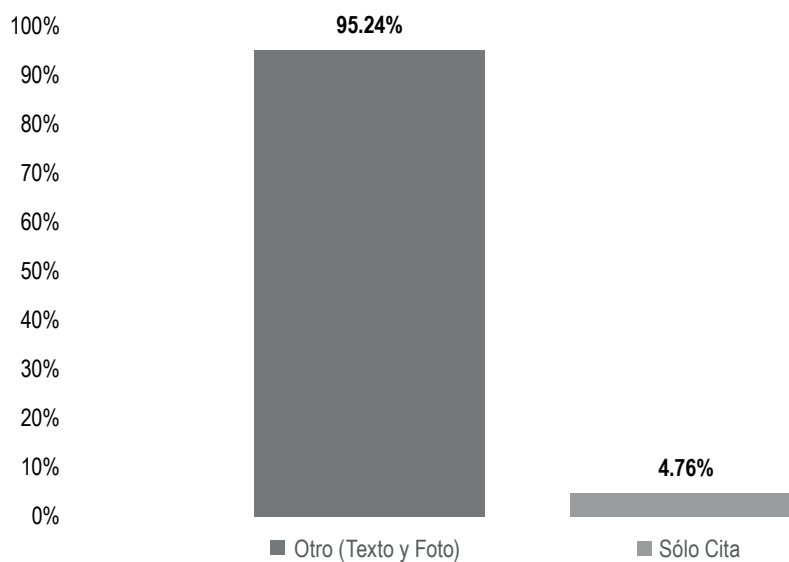
La **Coalición PRI, PAN, PRD** fue quien registró **más tiempo** en espacios noticiosos de **televisión** con 1 minuto, 30 segundos en el recurso técnico **Cita e Imagen**.

RECURSO	PARTIDO POLÍTICO	PORCENTAJE	TIEMPO	PIEZAS DE MONITOREO
Cita e Imagen	CANDIDATURA COMÚN PVEM - PT	27.03%	00:01:00	1
	COALICIÓN PRI, PAN, PRD	40.54%	00:01:30	1
	PT	32.43%	00:01:12	1
<b>Total Cita e Imagen</b>		<b>100%</b>	<b>00:03:42</b>	<b>3</b>
<b>TOTAL GENERAL</b>		<b>100%</b>	<b>00:03:42</b>	<b>3</b>

## Informe Semanal Intercampaña Diputaciones al Congreso del Estado

Del 29 de Marzo al 04 de Abril de 2021

### RECURSOS TÉCNICOS POR PARTIDOS POLÍTICOS, COALICIONES Y CANDIDATURAS COMUNES O INDEPENDIENTES



El número total de menciones en portales de noticias por internet dedicado a partidos políticos, coaliciones y candidaturas comunes o independientes fue de **21**, de las cuales:

20 corresponden al recurso técnico **Otro: Texto y/o Foto**, es decir, en el portal aparece solo texto, acompañado o no de fotografía; y 1 a **Sólo Cita**.

**MORENA** fue el partido político que registró **más menciones** en portales de noticias por **internet** en el recurso técnico **Otro (Texto y/o Foto)**, con un total de 10.

## Informe Semanal Intercampaña Diputaciones al Congreso del Estado

Del 29 de Marzo al 04 de Abril de 2021

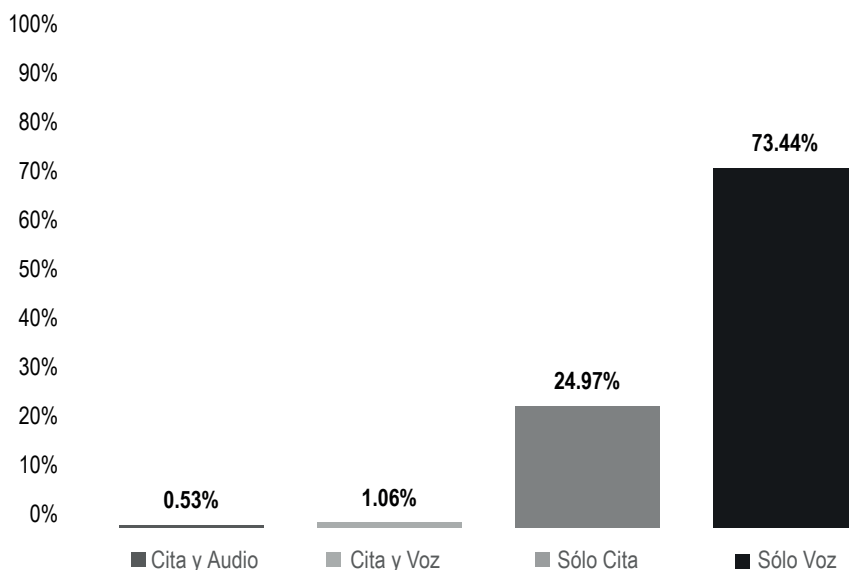
### RECURSOS TÉCNICOS POR PARTIDOS POLÍTICOS, COALICIONES Y CANDIDATURAS COMUNES O INDEPENDIENTES

RECURSO	PARTIDO POLÍTICO	PORCENTAJE	PIEZAS DE MONITOREO
Otro(Texto y Foto)	COALICIÓN PRI, PAN, PRD	23.81%	5
	FUERZA POR MÉXICO	4.76%	1
	MORENA	47.62%	10
	PAN	19.05%	4
<b>Total Otro(Texto y Foto)</b>		<b>95.24%</b>	<b>20</b>
Sólo Cita	MORENA	4.76%	1
<b>Total Sólo Cita</b>		<b>4.76%</b>	<b>1</b>
<b>TOTAL GENERAL</b>		<b>100%</b>	<b>21</b>

## Informe Semanal Intercampaña Diputaciones al Congreso del Estado

Del 29 de Marzo al 04 de Abril de 2021

### RECURSOS TÉCNICOS POR ACTORES POLÍTICOS



El tiempo total en espacios noticiosos de radio dedicado a actores políticos fue de **1 hora, 34 minutos, 26 segundos**, de los cuales:

1 hora, 9 minutos, 21 segundos corresponden al recurso técnico **Sólo Voz**; 23 minutos, 35 segundos a **Sólo Cita**; 1 minuto a **Cita y Voz**; y 30 segundos a **Cita y Audio**.

Se registraron **62** menciones de las cuales:

43 corresponden al recurso técnico **Sólo Cita**; 17 a **Solo Voz**; 1 a **Cita y Audio**; y 1 a **Cita y Voz**.

**Eufrosina Cruz Mendoza** fue la política que registró **más tiempo** en espacios noticiosos de **radio**, con 19 minutos, 14 segundos en el recurso técnico **Sólo Voz**.

**Mariana Benítez Tiburcio** fue la política que registró **más menciones** en espacios noticiosos de **radio**, en el recurso **técnico Sólo Cita**, con un total de 4.

## Informe Semanal Intercampaña Diputaciones al Congreso del Estado

Del 29 de Marzo al 04 de Abril de 2021

### RECURSOS TÉCNICOS POR ACTORES POLÍTICOS

RECURSO	PARTIDO POLÍTICO	PORCENTAJE	TIEMPO	PIEZAS DE MONITOREO
<b>Cita y Audio</b>	Araceli González Rufino	0.53%	00:00:30	1
<b>Total Cita y Audio</b>		<b>0.53%</b>	<b>00:00:30</b>	<b>1</b>
<b>Cita y Voz</b>	Yaret Adriana Guevara Jiménez	1.06%	00:01:00	1
<b>Total Cita y Voz</b>		<b>1.06%</b>	<b>00:01:00</b>	<b>1</b>
<b>Sólo Cita</b>	Alejandra Osorio Legaría	0.65%	00:00:37	2
	Alejandro Avilés Álvarez	2.05%	00:01:56	3
	César González Alderete	0.23%	00:00:13	1
	Eduardo Rojas Zavaleta	2.05%	00:01:56	3
	Flor Elizabeth Hernández Jarquín	0.58%	00:00:33	2
	Gabriela Pérez López	2.05%	00:01:56	3
	Gerardo García Henestroza	0.23%	00:00:13	1
	Haydeé Reyes Soto	0.88%	00:00:50	2
	Javier Barroso Sánchez	0.23%	00:00:13	1
	Julián González Villarreal	0.30%	00:00:17	1
	Laura Vigñon Carreño	1.89%	00:01:47	2
	Leticia Collado Soto	1.41%	00:01:20	3
	Liz Arroyo Rodríguez	0.71%	00:00:40	1
	María Luisa Matus Fuentes	1.41%	00:01:20	2
	María Soledad Alejandra Osorio Legaría	0.23%	00:00:13	1
	Mariana Benítez Tiburcio	2.98%	00:02:49	4
	Nicolás Feria Romero	0.26%	00:00:15	1
	Samuel Gurrión Matías	1.06%	00:01:00	1
	Sergio López Sánchez	2.38%	00:02:15	2
	Tania Caballero Navarro	0.86%	00:00:49	2
	Verónica Delia López Rivera	0.23%	00:00:13	1
	Verónica Olivia Pérez Peralta	0.23%	00:00:13	1

**Informe Semanal Intercampaña Diputaciones al Congreso del Estado**

Del 29 de Marzo al 04 de Abril de 2021

**RECURSOS TÉCNICOS POR ACTORES POLÍTICOS**

RECURSO	PARTIDO POLÍTICO	PORCENTAJE	TIEMPO	PIEZAS DE MONITOREO
	Yaret Adriana Guevara Jiménez	2.06%	00:01:57	3
<b>Total Sólo Cita</b>		<b>24.97%</b>	<b>00:23:35</b>	<b>43</b>
<b>Sólo Voz</b>	Araceli González Rufino	4.71%	00:04:27	1
	César González Alderete	0.76%	00:00:43	1
	Eufrosina Cruz Mendoza	20.37%	00:19:14	1
	Gerardo García Henestroza	0.76%	00:00:43	1
	Haydeé Reyes Soto	8.47%	00:08:00	1
	Horacio Sosa Villavicencio	5.91%	00:05:35	1
	Javier Barroso Sánchez	0.76%	00:00:43	1
	Leonardo Díaz Jiménez	0.76%	00:00:43	1
	Liz Arroyo Rodríguez	7.20%	00:06:48	2
	Luis Alfonso Silva Romo	12.11%	00:11:26	2
	María Soledad Alejandra Osorio Legaria	0.76%	00:00:43	1
	Neivy R. Carrizosa Rojas	0.76%	00:00:43	1
	Sergio López Sánchez	8.60%	00:08:07	1
	Verónica Delia López Rivera	0.76%	00:00:43	1
	Verónica Olivia Pérez Peralta	0.76%	00:00:43	1
<b>Total Sólo Voz</b>		<b>73.44%</b>	<b>01:09:21</b>	<b>17</b>
<b>TOTAL GENERAL</b>		<b>100%</b>	<b>01:34:26</b>	<b>62</b>

## Informe Semanal Intercampaña Diputaciones al Congreso del Estado

Del 29 de Marzo al 04 de Abril de 2021

---

### RECURSOS TÉCNICOS POR ACTORES POLÍTICOS

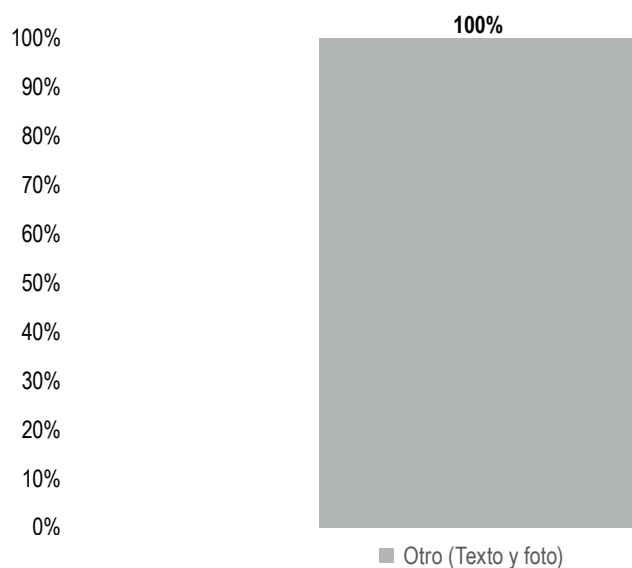
---

*Durante este periodo no se registró  
tiempo ni menciones.*

## Informe Semanal Intercampaña Diputaciones al Congreso del Estado

Del 29 de Marzo al 04 de Abril de 2021

### RECURSOS TÉCNICOS POR ACTORES POLÍTICOS



El número total de menciones en portales de noticias por internet dedicado a actores políticos fue de **6**, las cuales corresponden en su totalidad al recurso técnico **Otro: Texto y/o Foto**, es decir, en el portal aparece solo texto, acompañado o no de fotografía.

**Francisco Javier Niño Hernández** fue el político que registró **más menciones** en portales de noticias por **internet**, en el recurso técnico **Otro (Texto y foto)**, con un total de 2.

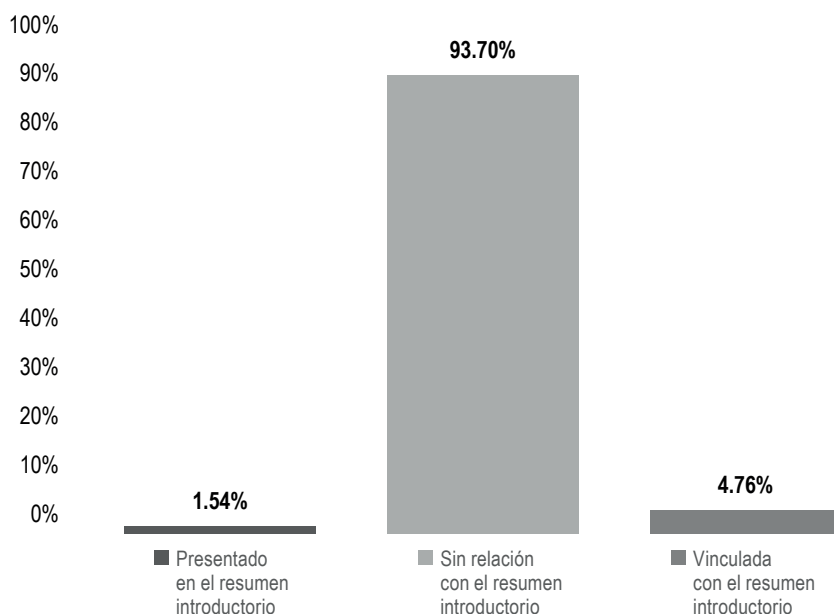
RECURSO	ACTOR POLÍTICO	PORCENTAJE	PIEZAS DE MONITOREO
Otro(Texto y Foto)	Francisco Javier Niño Hernández	33.32%	2
	Gustavo Díaz Sánchez	16.67%	1
	Javier Barroso Sánchez	16.67%	1
	Leonardo Díaz Jiménez	16.67%	1
	Víctor Raúl Hernández López	16.67%	1
<b>Total Otro(Texto y Foto)</b>		<b>100%</b>	<b>6</b>
<b>TOTAL GENERAL</b>		<b>100%</b>	<b>6</b>



## Informe Semanal Intercampaña Diputaciones al Congreso del Estado

Del 29 de Marzo al 04 de Abril de 2021

### IMPORTANCIA DE LAS NOTICIAS. UBICACIÓN DE LA NOTA POR PARTIDOS POLÍTICOS, COALICIONES Y CANDIDATURAS COMUNES O INDEPENDIENTES



El tiempo total en espacios noticiosos de radio dedicado a partidos políticos, coaliciones y candidaturas comunes o independientes fue de **1 hora, 42 minutos, 36 segundos**, de los cuales:

1 hora, 36 minutos, 8 segundos corresponden a la ubicación de la nota **Sin relación con el resumen introductorio**; 4 minutos, 53 segundos a **Vinculada con el resumen introductorio**; y 1 minuto, 35 segundos a **Presentado en el resumen introductorio**.

Se registraron un total de 40 menciones, de las cuales:

34 corresponden a la ubicación de la nota **Sin relación con el resumen introductorio**; 5 a **Presentado en el resumen introductorio**; y 1 **Vinculada con el resumen introductorio**.



## Informe Semanal Intercampaña Diputaciones al Congreso del Estado

Del 29 de Marzo al 04 de Abril de 2021

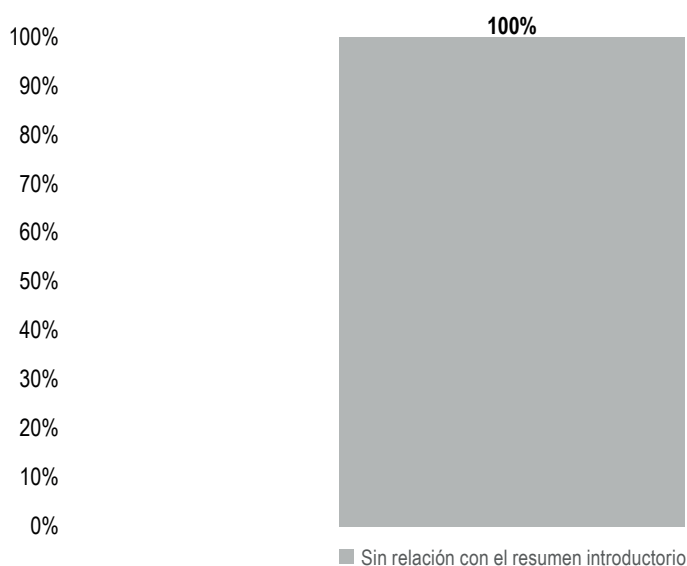
### IMPORTANCIA DE LAS NOTICIAS. UBICACIÓN DE LA NOTA POR PARTIDOS POLÍTICOS, COALICIONES Y CANDIDATURAS COMUNES O INDEPENDIENTES

UBICACIÓN	PARTIDO POLÍTICO	PORCENTAJE	TIEMPO	PIEZAS DE MONITOREO
<b>Presentado en el resumen introductorio</b>	COALICIÓN PRI, PAN, PRD	0.65%	00:00:40	2
	MORENA	0.68%	00:00:42	2
	PAN	0.21%	00:00:13	1
<b>Total Presentado en el resumen introductorio</b>		<b>1.54%</b>	<b>00:01:35</b>	<b>5</b>
<b>Sin relación con el resumen introductorio</b>	CANDIDATURA COMÚN PVEM - PT	0.18%	00:00:11	1
	COALICIÓN PRI, PAN, PRD	11.83%	00:12:08	4
	MC	3.41%	00:03:30	1
	MORENA	16.4%	00:16:47	11
	PAN	0.19%	00:00:12	1
	PRI	20.58%	00:21:07	5
	PT	41.15%	00:42:13	11
<b>Total Sin relación con el resumen introductorio</b>		<b>93.70%</b>	<b>01:36:08</b>	<b>34</b>
<b>Vinculada con el resumen introductorio</b>	MORENA	4.76%	00:04:53	1
<b>Total Vinculada con el resumen introductorio</b>		<b>4.76%</b>	<b>00:04:53</b>	<b>1</b>
<b>TOTAL GENERAL</b>		<b>100%</b>	<b>01:42:36</b>	<b>40</b>

## Informe Semanal Intercampaña Diputaciones al Congreso del Estado

Del 29 de Marzo al 04 de Abril de 2021

### IMPORTANCIA DE LAS NOTICIAS. UBICACIÓN DE LA NOTA POR PARTIDOS POLÍTICOS, COALICIONES Y CANDIDATURAS COMUNES O INDEPENDIENTES



El tiempo total en espacios noticiosos de televisión dedicado a partidos políticos, coaliciones y candidaturas comunes o independientes fue de **3 minutos, 42 segundos**, los cuales corresponden en su totalidad a la ubicación de la nota **Sin relación con el resumen introductorio**.

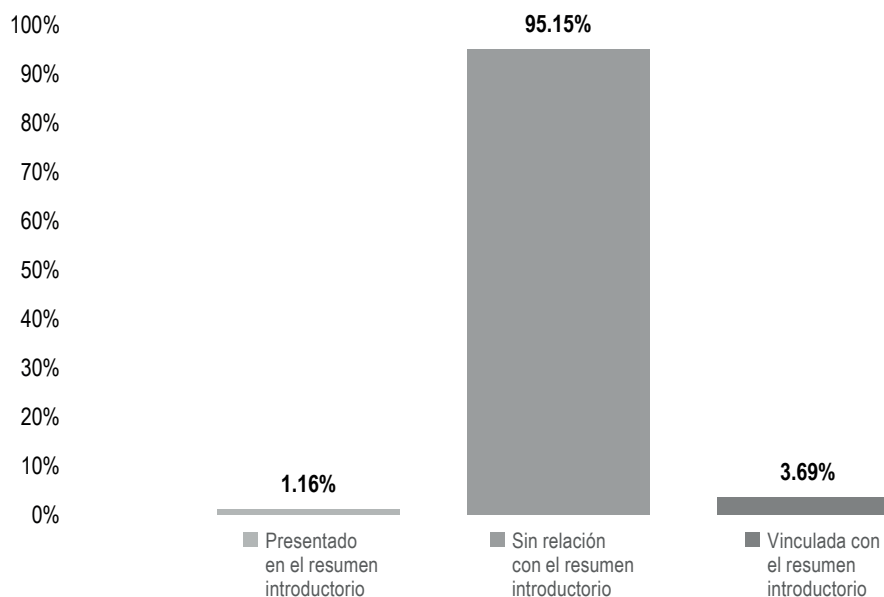
Se registraron 3 menciones en la ubicación de la nota **Sin relación con el resumen introductorio**.

UBICACIÓN	PARTIDO POLÍTICO	PORCENTAJE	TIEMPO	PIEZAS DE MONITOREO
<b>Sin relación con el resumen introductorio</b>	CANDIDATURA COMÚN PVEM - PT	27%	00:01:00	1
	COALICIÓN PRI, PAN, PRD	41%	00:01:30	1
	PT	32%	00:01:12	1
<b>Total Sin relación con el resumen introductorio</b>		<b>100%</b>	<b>00:03:42</b>	<b>3</b>
<b>TOTAL GENERAL</b>		<b>100%</b>	<b>00:03:42</b>	<b>3</b>

## Informe Semanal Intercampaña Diputaciones al Congreso del Estado

Del 29 de Marzo al 04 de Abril de 2021

### IMPORTANCIA DE LAS NOTICIAS. UBICACIÓN DE LA NOTA POR ACTORES POLÍTICOS



El tiempo total en espacios noticiosos de radio dedicado a actores políticos fue de **1 hora, 34 minutos, 26 segundos**, de los cuales:

1 hora, 29 minutos, 51 segundos corresponden a la ubicación de la nota **Sin relación con el resumen introductorio**; 3 minutos, 29 segundos a **Vinculada con el resumen introductorio**; y 1 minuto, 6 segundos a **Presentado en el resumen introductorio**.

Se registraron **62** menciones, de las cuales:

53 corresponden a la ubicación de la nota **Sin relación con el resumen introductorio**; 7 a **Vinculada con el resumen introductorio**; y 2 a **Presentado en el resumen introductorio**.

Durante este periodo se registraron **2 piezas informativas** las cuales corresponden a 2 **Notas Informativas** difundidas en espacios noticiosos de **radio** y que, además, una fue **Presentada en el resumen introductorio** y otra **Vinculada con el resumen introductorio**, sobre la política **Yaret Adriana Guevara Jiménez**.



## Informe Semanal Intercampaña Diputaciones al Congreso del Estado

Del 29 de Marzo al 04 de Abril de 2021

### IMPORTANCIA DE LAS NOTICIAS. UBICACIÓN DE LA NOTA POR ACTORES POLÍTICOS

UBICACIÓN	ACTOR POLÍTICO	PORCENTAJE	TIEMPO	PIEZAS DE MONITOREO	PIEZAS INFORMATIVAS	
Presentado en el resumen introductorio	Araceli González Rufino	0.53%	00:00:30	1		
	Yaret Adriana Guevara Jiménez	0.64%	00:00:36	1	1	
<b>Total Presentado en el resumen introductorio</b>		<b>1.16%</b>	<b>00:01:06</b>	<b>2</b>	<b>1</b>	
Sin relación con el resumen introductorio	Alejandra Osorio Legaría	0.35%	00:00:20	1		
	Alejandro Avilés Álvarez	2.05%	00:01:56	3		
	Araceli González Rufino	4.71%	00:04:27	1		
	César González Alderete	0.99%	00:00:56	2		
	Eduardo Rojas Zavaleta	2.05%	00:01:56	3		
	Eufrosina Cruz Mendoza	20.37%	00:19:14	1		
	Flor Elizabeth					
	Hernández Jarquín	0.28%	00:00:16	1		
	Gabriela Pérez López	2.05%	00:01:56	3		
	Gerardo García Henestroza	0.99%	00:00:56	2		
	Haydeé Reyes Soto	9.35%	00:08:50	3		
	Horacio Sosa Villavicencio	5.91%	00:05:35	1		
	Javier Barroso Sánchez	0.99%	00:00:56	2		
	Laura Vigñon Carreño	1.89%	00:01:47	2		
	Leonardo Díaz Jiménez	0.76%	00:00:43	1		
	Leticia Collado Soto	1.11%	00:01:03	2		
	Liz Arroyo Rodríguez	7.91%	00:07:28	3		
	Luis Alfonso Silva Romo	12.11%	00:11:26	2		
	María Luisa Matus Fuentes	1.41%	00:01:20	2		
	María Soledad Alejandra Osorio Legaría	0.99%	00:00:56	2		
Mariana Benítez Tiburcio	2.98%	00:02:49	4			
Neivy R. Carrizosa Rojas	0.76%	00:00:43	1			
Nicolás Feria Romero	0.26%	00:00:15	1			



## Informe Semanal Intercampaña Diputaciones al Congreso del Estado

Del 29 de Marzo al 04 de Abril de 2021

### IMPORTANCIA DE LAS NOTICIAS. UBICACIÓN DE LA NOTA POR ACTORES POLÍTICOS

UBICACIÓN	ACTOR POLÍTICO	PORCENTAJE	TIEMPO	PIEZAS DE MONITOREO	PIEZAS INFORMATIVAS
	Samuel Gurrión Matías	1.06%	00:01:00	1	
	Sergio López Sánchez	10.98%	00:10:22	3	
	Tania Caballero Navarro	0.86%	00:00:49	2	
	Verónica Delia López Rivera	0.99%	00:00:56	2	
	Verónica Olivia Pérez Peralta	0.99%	00:00:56	2	
<b>Total Sin relación con el resumen introductorio</b>		<b>95.15%</b>	<b>01:29:51</b>	<b>53</b>	
<b>Vinculada con el resumen introductorio</b>	Alejandra Osorio Legaría	0.30%	00:00:17	1	
	Flor Elizabeth Hernández Jarquín	0.30%	00:00:17	1	
	Julián González Villarreal	0.30%	00:00:17	1	
	Leticia Collado Soto	0.30%	00:00:17	1	
	Yaret Adriana Guevara Jiménez	2.49%	00:02:21	3	1
<b>Total Vinculada con el resumen introductorio</b>		<b>3.69%</b>	<b>00:03:29</b>	<b>7</b>	<b>1</b>
<b>TOTAL GENERAL</b>		<b>100%</b>	<b>01:34:26</b>	<b>62</b>	<b>2</b>

## Informe Semanal Intercampaña Diputaciones al Congreso del Estado

Del 29 de Marzo al 04 de Abril de 2021

### IMPORTANCIA DE LAS NOTICIAS. UBICACIÓN DE LA NOTA POR ACTORES POLÍTICOS

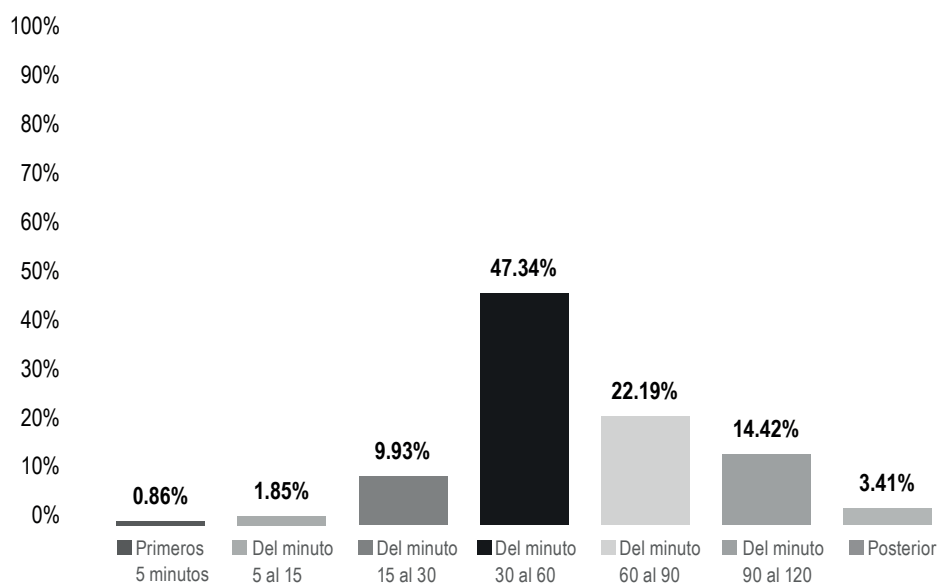
*Durante este periodo no se registró  
tiempo ni menciones.*



## Informe Semanal Intercampaña Diputaciones al Congreso del Estado

Del 29 de Marzo al 04 de Abril de 2021

### IMPORTANCIA DE LAS NOTICIAS. SEGMENTO DE TIEMPO EN QUE APARECIÓ LA NOTA POR PARTIDOS POLÍTICOS, COALICIONES Y CANDIDATURAS COMUNES O INDEPENDIENTES



El tiempo total en espacios noticiosos de radio dedicado a partidos políticos, coaliciones y candidaturas comunes o independientes fue de **1 hora, 42 minutos, 36 segundos**, de los cuales:

48 minutos, 34 segundos corresponden al segmento **Del minuto 30 al 60** del tiempo en que apareció la nota en el espacio noticioso; 22 minutos, 46 segundos **Del minuto 60 al 90**; 14 minutos, 48 segundos **Del minuto 90 al 120**; 10 minutos, 11 segundos **Del minuto 15 al 30**; 3 minutos, 30 segundos a **Posterior**; 1 minuto, 54 segundos **Del minuto 5 al 15**; y 53 segundos a **Primeros 5 Minutos**.

Se registraron un total de **40** menciones, de las cuales:

18 corresponden al segmento **Del minuto 30 al 60** del tiempo en que apareció la nota en el espacio noticioso; 5 **Del minuto 15 al 30**; 5 **Del minuto 60 al 90**; 4 a **Del minuto 5 al 15**; 4 **Del minuto 90 al 120**; 3 a **Primeros 5 minutos**; y 1 a **Posterior**.





## Informe Semanal Intercampaña Diputaciones al Congreso del Estado

Del 29 de Marzo al 04 de Abril de 2021

### IMPORTANCIA DE LAS NOTICIAS. SEGMENTO DE TIEMPO EN QUE APARECIÓ LA NOTA POR PARTIDOS POLÍTICOS, COALICIONES Y CANDIDATURAS COMUNES O INDEPENDIENTES

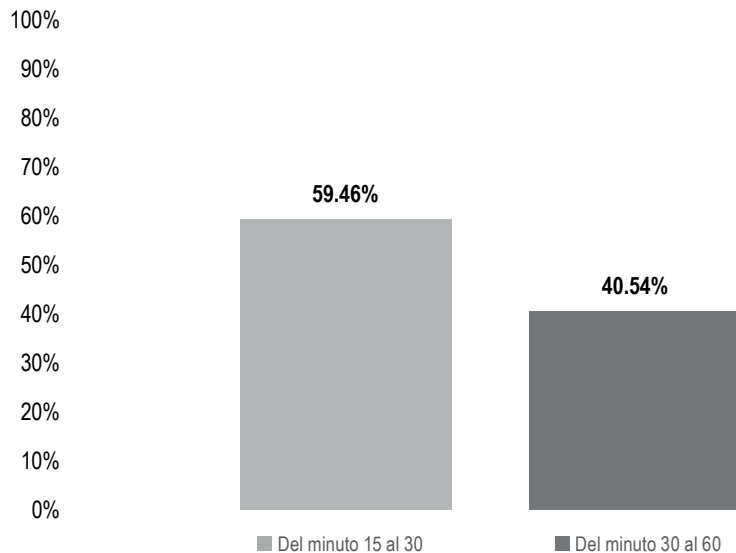
SEGMENTO	PARTIDO POLÍTICO	PORCENTAJE	TIEMPO	PIEZAS DE MONITOREO
Primeros 5 minutos	COALICIÓN PRI, PAN, PRD	0.39%	00:00:24	1
	MORENA	0.26%	00:00:16	1
	PAN	0.21%	00:00:13	1
<b>Total Primeros 5 minutos</b>		<b>0.86%</b>	<b>00:00:53</b>	<b>3</b>
Del minuto 5 al 15	COALICIÓN PRI, PAN, PRD	0.26%	00:00:16	1
	MORENA	1.59%	00:01:38	3
<b>Total Del minuto 5 al 15</b>		<b>1.85%</b>	<b>00:01:54</b>	<b>4</b>
Del minuto 15 al 30	CANDIDATURA COMÚN PVEM - PT	0.18%	00:00:11	1
	PAN	0.19%	00:00:12	1
	PRI	5%	00:04:46	2
	PT	4.91%	00:05:02	1
<b>Total Del minuto 15 al 30</b>		<b>9.93%</b>	<b>00:10:11</b>	<b>5</b>
Del minuto 30 al 60	COALICIÓN PRI, PAN, PRD	11.83%	00:12:08	4
	MORENA	12.75%	00:13:05	8
	PRI	6.32%	00:06:29	1
	PT	16.44%	00:16:52	5
<b>Total Del minuto 30 al 60</b>		<b>47.34%</b>	<b>00:48:34</b>	<b>18</b>
Del minuto 60 al 90	PRI	9.62%	00:09:52	2
	PT	12.57%	00:12:54	3
<b>Total Del minuto 60 al 90</b>		<b>22.19%</b>	<b>00:22:46</b>	<b>5</b>
Del minuto 90 al 120	MC	3.41%	00:03:30	1
	MORENA	7.20%	00:07:23	2
	PT	3.82%	00:03:55	1
<b>Total Del minuto 90 al 120</b>		<b>14.42%</b>	<b>00:14:48</b>	<b>4</b>
Posterior	PT	3.41%	00:03:30	1
<b>Total Posterior</b>		<b>3.41%</b>	<b>00:03:30</b>	<b>1</b>
<b>TOTAL GENERAL</b>		<b>100%</b>	<b>01:42:36</b>	<b>40</b>



## Informe Semanal Intercampaña Diputaciones al Congreso del Estado

Del 29 de Marzo al 04 de Abril de 2021

### IMPORTANCIA DE LAS NOTICIAS. SEGMENTO DE TIEMPO EN QUE APARECIÓ LA NOTA POR PARTIDOS POLÍTICOS, COALICIONES Y CANDIDATURAS COMUNES O INDEPENDIENTES



El tiempo total en espacios noticiosos de televisión dedicado a partidos políticos, coaliciones y candidaturas comunes o independientes fue de **3 minutos, 42 segundos**, de los cuales:

2 minutos, 12 segundos corresponden al segmento **Del minuto 15 al 30** del tiempo en que apareció la nota en el espacio noticioso; y 1 minuto, 30 segundos **Del minuto 30 al 60**.

Se registraron 3 menciones, de las cuales:

2 corresponden al segmento **Del minuto 15 al 30** del tiempo en que apareció la nota en el espacio noticioso; y 1 a **Del minuto 30 al 60**.



## Informe Semanal Intercampaña Diputaciones al Congreso del Estado

Del 29 de Marzo al 04 de Abril de 2021

### IMPORTANCIA DE LAS NOTICIAS. SEGMENTO DE TIEMPO EN QUE APARECIÓ LA NOTA POR PARTIDOS POLÍTICOS, COALICIONES Y CANDIDATURAS COMUNES O INDEPENDIENTES

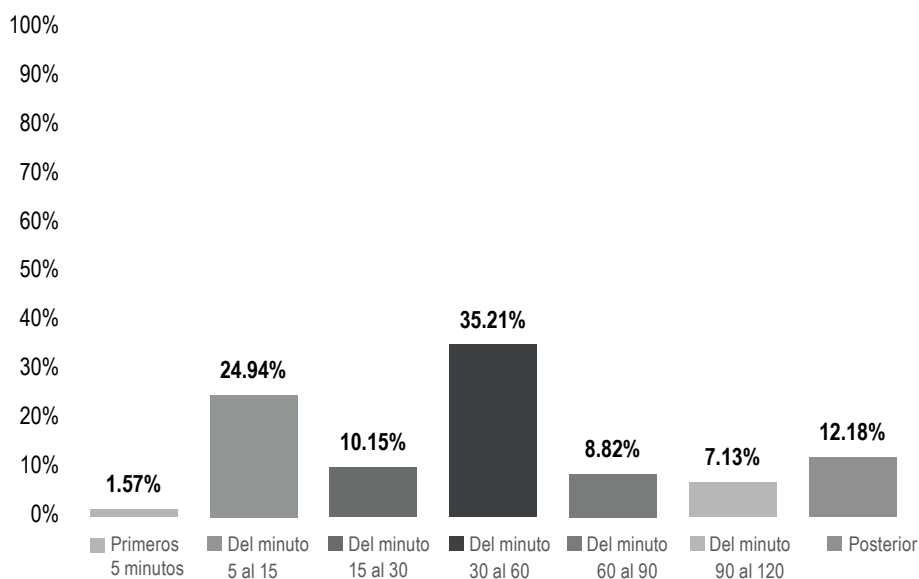
SEGMENTO	PARTIDO POLÍTICO	PORCENTAJE	TIEMPO	PIEZAS DE MONITOREO
Del minuto 15 al 30	CANDIDATURA COMÚN PVEM - PT	27.03%	0:01:00	1
	PT	32.43%	0:01:12	1
<b>Total Del minuto 15 al 30</b>		<b>59.46%</b>	<b>0:02:12</b>	<b>2</b>
Del minuto 30 al 60	COALICIÓN PRI, PAN, PRD	40.54%	0:01:30	1
<b>Total Del minuto 30 al 60</b>		<b>40.54%</b>	<b>0:01:30</b>	<b>1</b>
<b>TOTAL GENERAL</b>		<b>100%</b>	<b>0:03:42</b>	<b>3</b>



## Informe Semanal Intercampaña Diputaciones al Congreso del Estado

Del 29 de Marzo al 04 de Abril de 2021

### IMPORTANCIA DE LAS NOTICIAS. SEGMENTO DEL TIEMPO EN QUE APARECIÓ LA NOTA POR ACTORES POLÍTICOS



El tiempo total en espacios noticiosos de radio dedicado a actores políticos fue de **1 hora, 34 minutos, 26 segundos**, de los cuales:

33 minutos, 15 segundos corresponden al segmento **Del minuto 30 al 60** del tiempo en que apareció la nota en el espacio noticioso; 23 minutos, 33 segundos **Del minuto 5 al 15**; 11 minutos, 30 segundos a **Posterior**; 9 minutos, 35 segundos **Del minuto 15 al 30**; 8 minutos, 20 segundos **Del minuto 60 al 90**; 6 minutos, 44 segundos **Del minuto 90 al 120**; y 1 minuto, 29 segundos a **Primeros 5 minutos**.

Se registraron **62** menciones, de las cuales:

28 corresponden al segmento **Del minuto 30 al 60** del tiempo en que apareció la nota en el espacio noticioso; 11 a **Del minuto 5 al 15**; 9 **Del minuto 15 al 30**; 8 **Del minuto 90 al 120**; 2 a **Primeros 5 minutos**; 2 **Del minuto 60 al 90**; y 2 a **Posterior**.

## Informe Semanal Intercampaña Diputaciones al Congreso del Estado

Del 29 de Marzo al 04 de Abril de 2021

### IMPORTANCIA DE LAS NOTICIAS. SEGMENTO DEL TIEMPO EN QUE APARECIÓ LA NOTA POR ACTORES POLÍTICOS

SEGMENTO	ACTOR POLÍTICO	PORCENTAJE	TIEMPO	PIEZAS DE MONITOREO
<b>Primeros 5 minutos</b>	Mariana Benítez Tiburcio	0.94%	00:00:53	1
	Yaret Adriana Guevara Jiménez	0.64%	00:00:36	1
<b>Total Primeros 5 minutos</b>		<b>1.57%</b>	<b>00:01:29</b>	<b>2</b>
<b>Del minuto 5 al 15</b>	Alejandra Osorio Legaría	0.30%	00:00:17	1
	Alejandro Avilés Álvarez	0.64%	00:00:36	1
	Araceli González Rufino	0.53%	00:00:30	1
	Eduardo Rojas Zavaleta	0.64%	00:00:36	1
	Eufrosina Cruz Mendoza	20.37%	00:19:14	1
	Flor Elizabeth Hernández Jarquín	0.30%	00:00:17	1
	Gabriela Pérez López	0.64%	00:00:36	1
	Julián González Villarreal	0.30%	00:00:17	1
	Leticia Collado Soto	0.30%	00:00:17	1
	Mariana Benítez Tiburcio	0.64%	00:00:36	1
	Yaret Adriana Guevara Jiménez	0.30%	00:00:17	1
	<b>Total Del minuto 5 al 15</b>		<b>24.94%</b>	<b>00:23:33</b>
<b>Del minuto 15 al 30</b>	Alejandro Avilés Álvarez	0.35%	00:00:20	1
	Eduardo Rojas Zavaleta	0.35%	00:00:20	1
	Gabriela Pérez López	0.35%	00:00:20	1
	Haydeé Reyes Soto	0.71%	00:00:40	1
	Horacio Sosa Villavicencio	5.91%	00:05:35	1
	Liz Arroyo Rodríguez	0.71%	00:00:40	1
	María Luisa Matus Fuentes	0.35%	00:00:20	1
	Mariana Benítez Tiburcio	0.35%	00:00:20	1
	Yaret Adriana Guevara Jiménez	1.06%	00:01:00	1
<b>Total Del minuto 15 al 30</b>		<b>10.15%</b>	<b>00:09:35</b>	<b>9</b>
<b>Del minuto 30 al 60</b>	Alejandra Osorio Legaría	0.35%	00:00:20	1
	Araceli González Rufino	4.71%	00:04:27	1
	César González Alderete	0.99%	00:00:56	2
	Flor Elizabeth Hernández Jarquín	0.28%	00:00:16	1
	Gerardo García Henestroza	0.99%	00:00:56	2
	Javier Barroso Sánchez	0.99%	00:00:56	2
	Laura Vígñon Carreño	1.66%	00:01:34	1



## Informe Semanal Intercampaña Diputaciones al Congreso del Estado

Del 29 de Marzo al 04 de Abril de 2021

### IMPORTANCIA DE LAS NOTICIAS. SEGMENTO DEL TIEMPO EN QUE APARECIÓ LA NOTA POR ACTORES POLÍTICOS

SEGMENTO	ACTOR POLÍTICO	PORCENTAJE	TIEMPO	PIEZAS DE MONITOREO
	Leonardo Díaz Jiménez	0.76%	00:00:43	1
	Leticia Collado Soto	1.11%	00:01:03	2
	Liz Arroyo Rodríguez	3.49%	00:03:18	1
	Luis Alfonso Silva Romo	12.11%	00:11:26	2
	María Soledad Alejandra Osorio Legaria	0.99%	00:00:56	2
	Neivy R. Carrizosa Rojas	0.76%	00:00:43	1
	Nicolás Feria Romero	0.26%	00:00:15	1
	Sergio López Sánchez	2.38%	00:02:15	2
	Tania Caballero Navarro	0.26%	00:00:15	1
	Verónica Delia López Rivera	0.99%	00:00:56	2
	Verónica Olivia Pérez Peralta	0.99%	00:00:56	2
	Yaret Adriana Guevara Jiménez	1.13%	00:01:04	1
<b>Total Del minuto 30 al 60</b>		<b>35.21%</b>	<b>00:33:15</b>	<b>28</b>
<b>Del minuto 60 al 90</b>	Laura Vignón Carreño	0.23%	00:00:13	1
	Sergio López Sánchez	8.60%	00:08:07	1
<b>Total Del minuto 60 al 90</b>		<b>8.82%</b>	<b>00:08:20</b>	<b>2</b>
<b>Del minuto 90 al 120</b>	Alejandro Avilés Álvarez	1.06%	00:01:00	1
	Eduardo Rojas Zavaleta	1.06%	00:01:00	1
	Gabriela Pérez López	1.06%	00:01:00	1
	Haydeé Reyes Soto	0.18%	00:00:10	1
	María Luisa Matus Fuentes	1.06%	00:01:00	1
	Mariana Benítez Tiburcio	1.06%	00:01:00	1
	Samuel Gurrion Matías	1.06%	00:01:00	1
	Tania Caballero Navarro	0.60%	00:00:34	1
<b>Total Del minuto 90 al 120</b>		<b>7.13%</b>	<b>00:06:44</b>	<b>8</b>
<b>Posterior</b>	Haydeé Reyes Soto	8.47%	00:08:00	1
	Liz Arroyo Rodríguez	3.71%	00:03:30	1
<b>Total Posterior</b>		<b>12.18%</b>	<b>00:11:30</b>	<b>2</b>
<b>TOTAL GENERAL</b>		<b>100%</b>	<b>01:34:26</b>	<b>62</b>

## Informe Semanal Intercampaña Diputaciones al Congreso del Estado

Del 29 de Marzo al 04 de Abril de 2021

---

### IMPORTANCIA DE LAS NOTICIAS. SEGMENTO DEL TIEMPO EN QUE APARECIÓ LA NOTA POR ACTORES POLÍTICOS

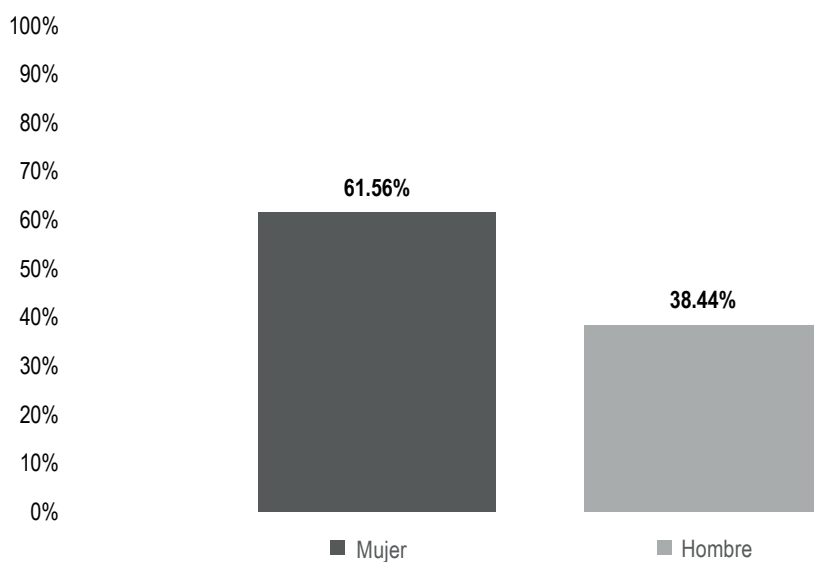
---

*Durante este periodo no se registró  
tiempo ni menciones.*

## Informe Semanal Intercampaña Diputaciones al Congreso del Estado

Del 29 de Marzo al 04 de Abril de 2021

### INFORMACIÓN DESAGREGADA POR GÉNERO POR ACTORES POLÍTICOS



El tiempo total en espacios noticiosos de radio dedicado a actores políticos fue de **1 hora, 34 minutos, 26 segundos**, de los cuales:

58 minutos, 8 segundos corresponden al sexo **Mujer**; y 36 minutos, 18 segundos al sexo **Hombre**.

Se registraron **62** menciones de las cuales:

40 corresponden al sexo **Mujer** y 22 a **Hombre**.

En este periodo se registró información de **29** actores políticos en espacios noticiosos de **radio**, de los cuales **17** son **Mujeres** y **12** son **Hombres**.

**Eufrosina Cruz Mendoza** fue la política que registró **más tiempo** durante este periodo en espacios noticiosos de **radio** con 19 minutos, 14 segundos.

**Mariana Benítez Tiburcio** y **Yaret Adriana Guevara Jiménez** fueron las políticas que registraron **más menciones** durante este periodo en espacios noticiosos de **radio**, con 4 menciones cada una.



## Informe Semanal Intercampaña Diputaciones al Congreso del Estado

Del 29 de Marzo al 04 de Abril de 2021

### INFORMACIÓN DESAGREGADA POR GÉNERO POR ACTORES POLÍTICOS

**Luis Alfonso Silva Romo** fue el **político** que registró **más tiempo** durante este periodo en espacios noticiosos de **radio** con 11 minutos, 26 segundos.

**Alejandro Avilés Álvarez, Eduardo Rojas Zavaleta y Sergio López Sánchez** fueron los políticos que registraron **más menciones** durante este periodo en espacios noticiosos de **radio**, con 3 menciones cada uno.

Durante este periodo fueron las **mujeres** quienes registraron **mayor presencia** en los espacios noticiosos de **radio**; los **hombres** registraron **menos del 40%** del tiempo total en los espacios noticiosos.

\*La información detallada de esta variable podrá consultarse en la tabla, misma que incluye actores políticos, porcentajes, tiempos y menciones.

SEXO	ACTOR POLÍTICO	PORCENTAJE	TIEMPO	PIEZAS DE MONITOREO
Mujer	Alejandra Osorio Legaría	0.65%	00:00:37	2
	Araceli González Rufino	5.24%	00:04:57	2
	Eufrosina Cruz Mendoza	20.37%	00:19:14	1
	Flor Elizabeth Hernández Jarquín	0.58%	00:00:33	2
	Gabriela Pérez López	2.05%	00:01:56	3
	Haydeé Reyes Soto	9.35%	00:08:50	3
	Laura Vignón Carreño	1.89%	00:01:47	2
	Leticia Collado Soto	1.41%	00:01:20	3
	Liz Arroyo Rodríguez	7.91%	00:07:28	3
	María Luisa Matus Fuentes	1.41%	00:01:20	2
	María Soledad Alejandra Osorio Legaría	0.99%	00:00:56	2
	Mariana Benítez Tiburcio	2.98%	00:02:49	4
	Neivy R. Carrizosa Rojas	0.76%	00:00:43	1
	Tania Caballero Navarro	0.86%	00:00:49	2

**Informe Semanal Intercampaña Diputaciones al Congreso del Estado**

Del 29 de Marzo al 04 de Abril de 2021

**INFORMACIÓN DESAGREGADA POR GÉNERO POR ACTORES POLÍTICOS**

SEXO	ACTOR POLÍTICO	PORCENTAJE	TIEMPO	PIEZAS DE MONITOREO
	Verónica Delia López Rivera	0.99%	00:00:56	2
	Verónica Olivia Pérez Peralta	0.99%	00:00:56	2
	Yaret Adriana Guevara Jiménez	3.12%	00:02:57	4
<b>Total Mujer</b>		<b>61.56%</b>	<b>00:58:08</b>	<b>40</b>
<b>Hombre</b>	Alejandro Avilés Álvarez	2.05%	00:01:56	3
	César González Alderete	0.99%	00:00:56	2
	Eduardo Rojas Zavaleta	2.05%	00:01:56	3
	Gerardo García Henestroza	0.99%	00:00:56	2
	Horacio Sosa Villavicencio	5.91%	00:05:35	1
	Javier Barroso Sánchez	0.99%	00:00:56	2
	Julián González Villarreal	0.30%	00:00:17	1
	Leonardo Díaz Jiménez	0.76%	00:00:43	1
	Luis Alfonso Silva Romo	12.11%	00:11:26	2
	Nicolás Feria Romero	0.26%	00:00:15	1
	Samuel Gurrión Matías	1.06%	00:01:00	1
	Sergio López Sánchez	10.98%	00:10:22	3
<b>Total Hombre</b>		<b>38.44%</b>	<b>00:36:18</b>	<b>22</b>
<b>TOTAL GENERAL</b>		<b>100%</b>	<b>01:34:26</b>	<b>62</b>

## Informe Semanal Intercampaña Diputaciones al Congreso del Estado

Del 29 de Marzo al 04 de Abril de 2021

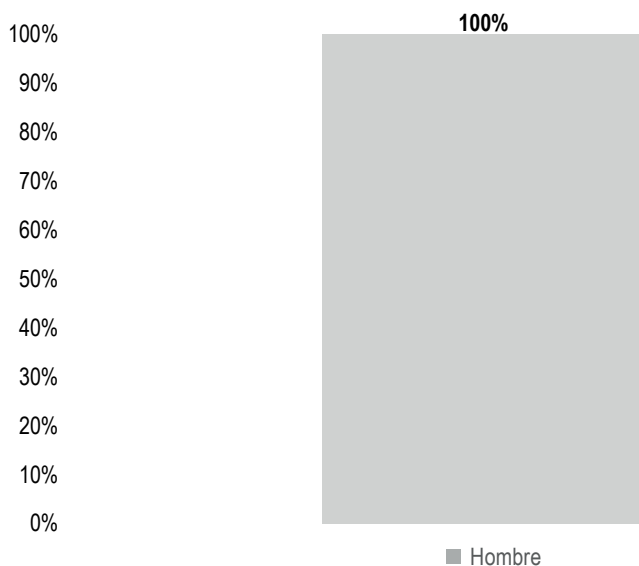
### INFORMACIÓN DESAGREGADA POR GÉNERO POR ACTORES POLÍTICOS

*Durante este periodo no se registró  
tiempo ni menciones.*

## Informe Semanal Intercampaña Diputaciones al Congreso del Estado

Del 29 de Marzo al 04 de Abril de 2021

### INFORMACIÓN DESAGREGADA POR GÉNERO POR ACTORES POLÍTICOS



El número total de menciones en portales de noticias por internet dedicado a actores políticos fue de **6**, las cuales corresponden en su totalidad al sexo **Hombre**.

En este periodo se registró información de **5** actores políticos, los cuales son en su totalidad **Hombres**.

**Francisco Javier Niño Hernández** fue el político que registró **más menciones** durante este periodo en portales de noticias por **internet**, con un total de 2.

Durante este periodo las **mujeres** no tuvieron **presencia** en los portales de noticias por **internet**.

## Informe Semanal Intercampaña Diputaciones al Congreso del Estado

Del 29 de Marzo al 04 de Abril de 2021

### INFORMACIÓN DESAGREGADA POR GÉNERO POR ACTORES POLÍTICOS

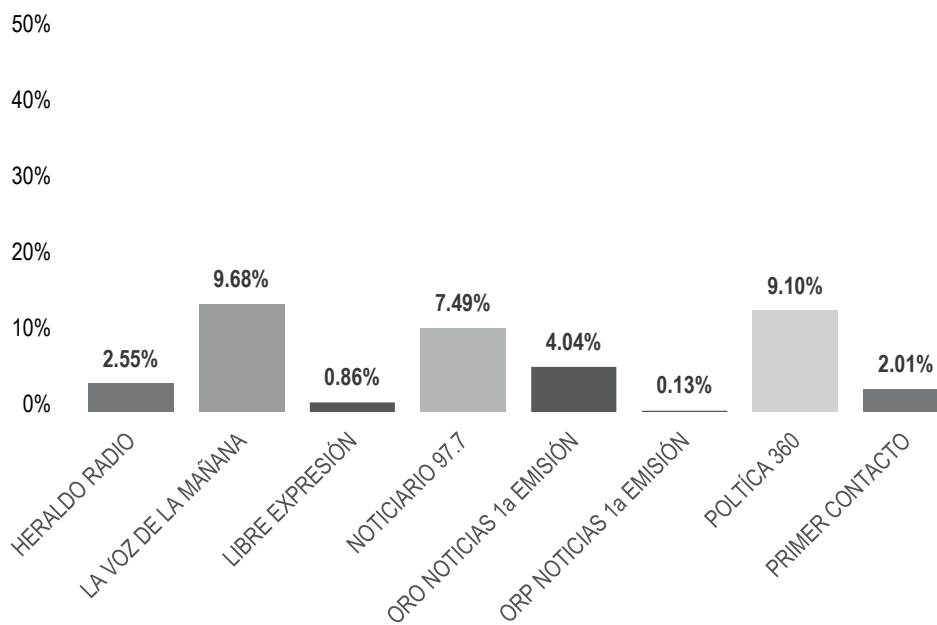
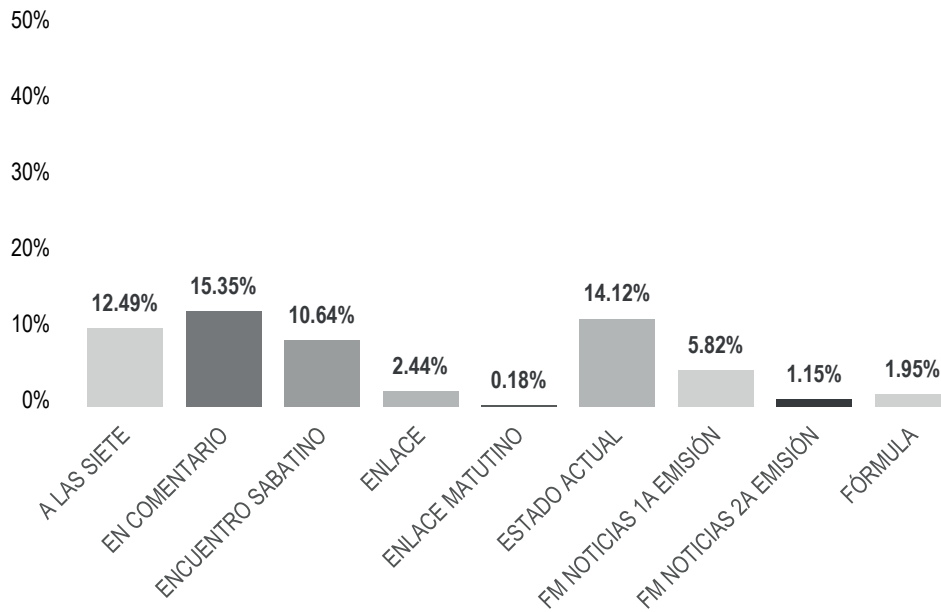
SEXO	ACTOR POLÍTICO	PORCENTAJE	PIEZAS DE MONITOREO
Hombre	Francisco Javier Niño Hernández	33.32%	2
	Gustavo Díaz Sánchez	16.67%	1
	Javier Barroso Sánchez	16.67%	1
	Leonardo Díaz Jiménez	16.67%	1
	Víctor Raúl Hernández López	16.67%	1
<b>Total Hombre</b>		<b>100%</b>	<b>6</b>
<b>TOTAL GENERAL</b>		<b>100%</b>	<b>6</b>



## Informe Semanal Intercampaña Diputaciones al Congreso del Estado

Del 29 de Marzo al 04 de Abril de 2021

### PROGRAMA NOTICIOSO POR PARTIDOS POLÍTICOS, COALICIONES Y CANDIDATURAS COMUNES O INDEPENDIENTES





## Informe Semanal Intercampaña Diputaciones al Congreso del Estado

Del 29 de Marzo al 04 de Abril de 2021

### PROGRAMA NOTICIOSO POR PARTIDOS POLÍTICOS, COALICIONES Y CANDIDATURAS COMUNES O INDEPENDIENTES

El tiempo total en espacios noticiosos de radio dedicado a partidos políticos coaliciones y candidaturas comunes o independientes fue de **1 hora, 42 minutos, 36 segundos**, de los cuales los programas noticiosos que registraron más tiempo fueron:

**En Comentario** (Mixteca) con 15 minutos, 42 segundos; **Estado Actual** (Valles Centrales) con 14 minutos, 29 segundos; y **A las Siete** (Valles Centrales) con 12 minutos, 49 segundos.

Se registraron un total de **40** menciones, de las cuales los programas noticiosos con más menciones fueron:

**En Comentario** (Mixteca) con 5; **Estado Actual** (Valles Centrales) con 4; **A las Siete** (Valles Centrales), **Heraldo Radio** (Istmo), **La Voz de la Mañana** (Costa), **Libre Expresión** (Mixteca), **Noticiero 97.7** (Valles Centrales) y **Primer Contacto** (Mixteca), con 3 cada uno.

**A las Siete** fue el programa noticioso de **radio** que otorgó **más tiempo** a un partido político, registrando para el **PT** 11 minutos, 4 segundos.

**La Voz de la Mañana** fue el programa noticioso de **radio** que otorgó **más menciones** a un partido político, registrado para el **PT** un total de 3.

\*La información detallada de esta variable podrá consultarse en la tabla, misma que incluye programas noticiosos, partidos políticos, coaliciones, porcentajes, tiempos y menciones.



## Informe Semanal Intercampaña Diputaciones al Congreso del Estado

Del 29 de Marzo al 04 de Abril de 2021

### PROGRAMA NOTICIOSO POR PARTIDOS POLÍTICOS, COALICIONES Y CANDIDATURAS COMUNES O INDEPENDIENTES

PROGRAMA NOTICIOSO	PARTIDO POLÍTICO	PORCENTAJE	TIEMPO	PIEZAS DE MONITOREO
<b>A LAS SIETE</b>	COALICIÓN PRI, PAN, PRD	1.7%	00:01:45	1
	PT	10.79%	00:11:04	2
<b>Total A LAS SIETE</b>		<b>12.49%</b>	<b>00:12:49</b>	<b>3</b>
<b>EN COMENTARIO</b>	COALICIÓN PRI, PAN, PRD	0.49%	00:00:30	1
	MORENA	5.25%	00:05:23	2
	PRI	9.62%	00:09:52	2
<b>Total EN COMENTARIO</b>		<b>15.35%</b>	<b>00:15:45</b>	<b>5</b>
<b>ENCUENTRO SABATINO</b>	COALICIÓN PRI, PAN, PRD	6.01%	00:06:10	1
	MORENA	4.63%	00:04:45	1
<b>Total ENCUENTRO SABATINO</b>		<b>10.64%</b>	<b>00:10:55</b>	<b>2</b>
<b>ENLACE</b>	MORENA	2.44%	00:02:30	1
<b>Total ENLACE</b>		<b>2.44%</b>	<b>00:02:30</b>	<b>1</b>
<b>ENLACE MATUTINO</b>	CANDIDATURA COMÚN			
	PVEM - PT	0.18%	00:00:11	1
<b>Total ENLACE MATUTINO</b>		<b>0.18%</b>	<b>00:00:11</b>	<b>1</b>
<b>ESTADO ACTUAL</b>	COALICIÓN PRI, PAN, PRD	3.62%	00:03:43	1
	MORENA	1.17%	00:01:12	1
	PRI	9.32%	00:09:34	2
<b>Total ESTADO ACTUAL</b>		<b>14.12%</b>	<b>00:14:29</b>	<b>4</b>
<b>FM NOTICIAS 1A EMISIÓN</b>	PT	5.82%	00:05:58	2
<b>Total FM NOTICIAS 1A EMISIÓN</b>		<b>5.82%</b>	<b>00:05:58</b>	<b>2</b>
<b>FM NOTICIAS 2A EMISIÓN</b>	MORENA	1.15%	00:01:11	1
<b>Total FM NOTICIAS 2A EMISIÓN</b>		<b>1.15%</b>	<b>00:01:11</b>	<b>1</b>
<b>FÓRMULA</b>	PT	1.95%	00:02:00	1
<b>Total FÓRMULA</b>		<b>1.95%</b>	<b>00:02:00</b>	<b>1</b>
<b>HERALDO RADIO</b>	MORENA	0.91%	00:00:56	2
	PRI	1.64%	00:01:41	1
<b>Total HERALDO RADIO</b>		<b>2.55%</b>	<b>00:02:37</b>	<b>3</b>





## Informe Semanal Intercampaña Diputaciones al Congreso del Estado

Del 29 de Marzo al 04 de Abril de 2021

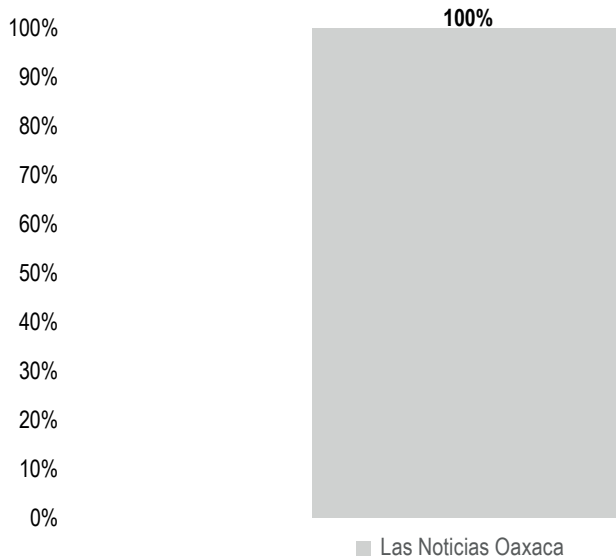
### PROGRAMA NOTICIOSO POR PARTIDOS POLÍTICOS, COALICIONES Y CANDIDATURAS COMUNES O INDEPENDIENTES

PROGRAMA NOTICIOSO	PARTIDO POLÍTICO	PORCENTAJE	TIEMPO	PIEZAS DE MONITOREO
<b>LA VOZ DE LA MAÑANA</b>	PT	9.68%	00:09:56	3
<b>Total LA VOZ DE LA MAÑANA</b>		<b>9.68%</b>	<b>00:09:56</b>	<b>3</b>
<b>LIBRE EXPRESIÓN</b>	COALICIÓN PRI, PAN, PRD	0.39%	00:00:24	1
	MORENA	0.26%	00:00:16	1
	PAN	0.21%	00:00:13	1
<b>Total LIBRE EXPRESIÓN</b>		<b>0.86%</b>	<b>00:00:53</b>	<b>3</b>
<b>NOTICIARIO 97.7</b>	COALICIÓN PRI, PAN, PRD	0.26%	00:00:16	1
	PT	7.23%	00:07:25	2
<b>Total NOTICIARIO 97.7</b>		<b>7.49%</b>	<b>00:07:41</b>	<b>3</b>
<b>ORO NOTICIAS 1a EMISIÓN</b>	MORENA	4.04%	00:04:09	2
<b>Total ORO NOTICIAS 1a EMISIÓN</b>		<b>4.04%</b>	<b>00:04:09</b>	<b>2</b>
<b>ORP NOTICIAS 1a EMISIÓN</b>	MORENA	0.13%	00:00:08	1
<b>Total ORP NOTICIAS 1a EMISIÓN</b>		<b>0.13%</b>	<b>00:00:08</b>	<b>1</b>
<b>POLTICA 360</b>	MC	3.41%	00:03:30	1
	PT	5.69%	00:05:50	1
<b>Total POLTICA 360</b>		<b>9.10%</b>	<b>00:09:20</b>	<b>2</b>
<b>PRIMER CONTACTO</b>	MORENA	1.82%	00:01:52	2
	PAN	0.19%	00:00:12	1
<b>Total PRIMER CONTACTO</b>		<b>2.01%</b>	<b>00:02:04</b>	<b>3</b>
<b>TOTAL GENERAL</b>		<b>100%</b>	<b>01:42:36</b>	<b>40</b>

## Informe Semanal Intercampaña Diputaciones al Congreso del Estado

Del 29 de Marzo al 04 de Abril de 2021

### PROGRAMA NOTICIOSO POR PARTIDOS POLÍTICOS, COALICIONES Y CANDIDATURAS COMUNES O INDEPENDIENTES



El tiempo total en espacios noticiosos de televisión dedicado a partidos políticos, coaliciones y candidaturas comunes o independientes fue de **3 minutos, 42 segundos**, los cuales corresponden en su totalidad al programa **Las Noticias Oaxaca**.

Se registraron 3 menciones en el programa **Las Noticias Oaxaca**.

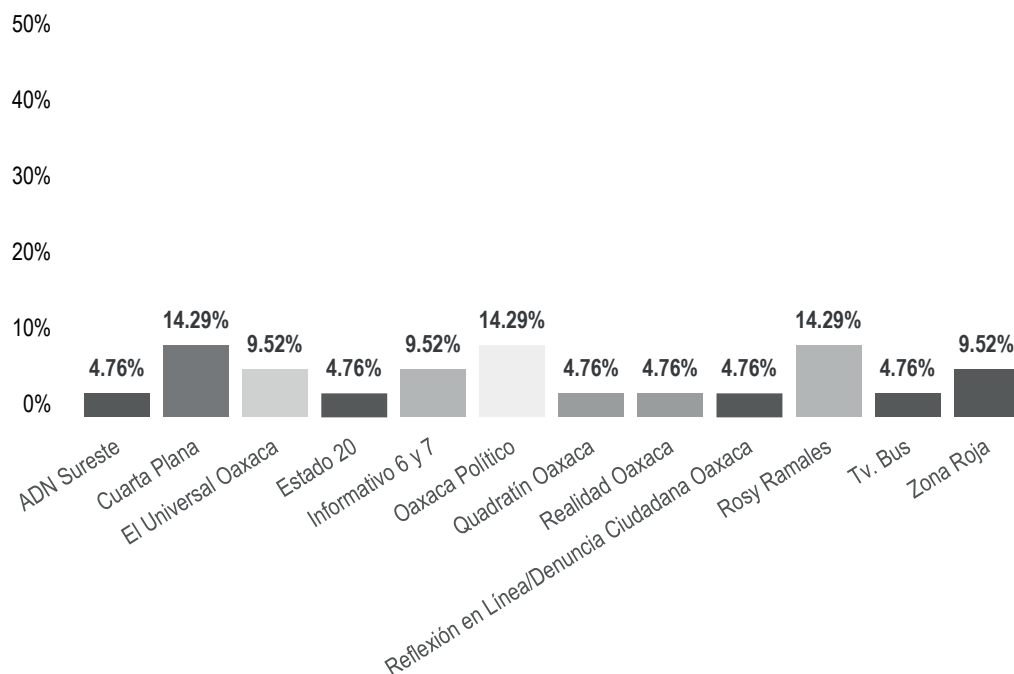
**Las Noticias Oaxaca** fue el único programa noticioso de **televisión** que otorgó tiempo a partidos políticos y coaliciones, registrando **más tiempo** para la **Coalición PRI, PAN, PRD**, con 1 minutos, 30 segundos.

PROGRAMA NOTICIOSO	PARTIDO POLÍTICO	PORCENTAJE	TIEMPO	PIEZAS DE MONITOREO
LAS NOTICIAS OAXACA	CANDIDATURA COMÚN PVEM - PT	27.03%	00:01:00	1
	COALICIÓN PRI, PAN, PRD	40.54%	00:01:30	1
	PT	32.43%	00:01:12	1
<b>Total LAS NOTICIAS OAXACA</b>		<b>100%</b>	<b>00:03:42</b>	<b>3</b>
<b>TOTAL GENERAL</b>		<b>100%</b>	<b>00:03:42</b>	<b>3</b>

## Informe Semanal Intercampaña Diputaciones al Congreso del Estado

Del 29 de Marzo al 04 de Abril de 2021

### PORTAL DE NOTICIAS POR PARTIDOS POLÍTICOS, COALICIONES Y CANDIDATURAS COMUNES O INDEPENDIENTES



El número total de menciones en portales de noticias por internet dedicado a partidos políticos, coaliciones y candidaturas comunes o independientes fue de **21**, de las cuales los portales con más menciones fueron:

**Cuarta Plana, Oaxaca Político y Rosy Ramales** con 3 cada uno.

**Oaxaca Político** fue el portal de noticias por **internet** que otorgó **más menciones** a un partido político, registrado para **MORENA** un total de 3.

\*La información detallada de esta variable podrá consultarse en la tabla, misma que incluye portales, partidos políticos, coaliciones, porcentajes y menciones.

## Informe Semanal Intercampaña Diputaciones al Congreso del Estado

Del 29 de Marzo al 04 de Abril de 2021

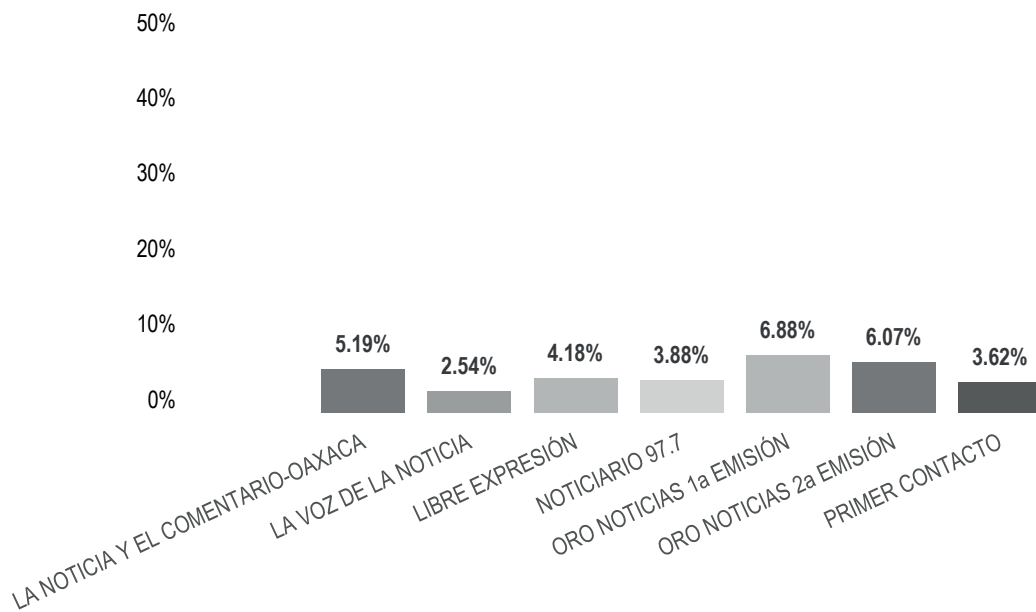
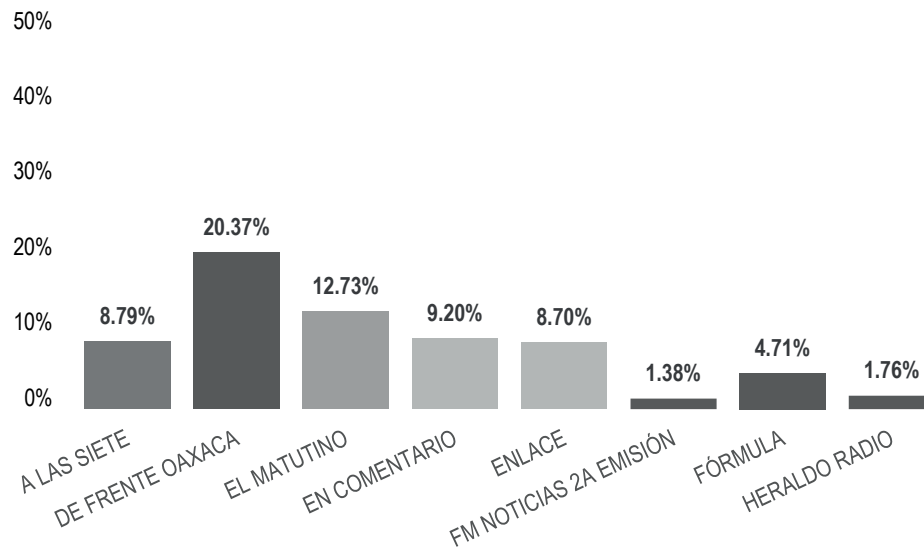
### PORTAL DE NOTICIAS POR PARTIDOS POLÍTICOS, COALICIONES Y CANDIDATURAS COMUNES O INDEPENDIENTES

PORTAL	PARTIDO POLÍTICO	PORCENTAJE	PIEZAS DE MONITOREO
ADN Sureste	PAN	4.76%	1
<b>Total ADN Sureste</b>		<b>4.76%</b>	<b>1</b>
Cuarta Plana	COALICIÓN PRI, PAN, PRD	9.52%	2
	PAN	4.76%	1
<b>Total Cuarta Plana</b>		<b>14.29%</b>	<b>3</b>
El Universal Oaxaca	MORENA	9.52%	2
<b>Total El Universal Oaxaca</b>		<b>9.52%</b>	<b>2</b>
Estado 20	MORENA	4.76%	1
<b>Total Estado 20</b>		<b>4.76%</b>	<b>1</b>
Informativo 6 y 7	COALICIÓN PRI, PAN, PRD	4.76%	1
	MORENA	4.76%	1
<b>Total Informativo 6 y 7</b>		<b>9.52%</b>	<b>2</b>
Oaxaca Político	MORENA	14.29%	3
<b>Total Oaxaca Político</b>		<b>14.29%</b>	<b>3</b>
Quadratín Oaxaca	COALICIÓN PRI, PAN, PRD	4.76%	1
<b>Total Quadratín Oaxaca</b>		<b>4.76%</b>	<b>1</b>
Realidad Oaxaca	PAN	4.76%	1
<b>Total Realidad Oaxaca</b>		<b>4.76%</b>	<b>1</b>
Reflexión en Línea/Denuncia Ciudadana Oaxaca	PAN	4.76%	1
<b>Total Reflexión en Línea/Denuncia Ciudadana Oaxaca</b>		<b>4.76%</b>	<b>1</b>
Rosy Ramales	COALICIÓN PRI, PAN, PRD	4.76%	1
	MORENA	4.76%	1
	FUERZA POR MÉXICO	4.76%	1
<b>Total Rosy Ramales</b>		<b>14.29%</b>	<b>3</b>
Tv. Bus	MORENA	4.76%	1
<b>Total Tv. Bus</b>		<b>4.76%</b>	<b>1</b>
Zona Roja	MORENA	9.52%	2
<b>Total Zona Roja</b>		<b>9.52%</b>	<b>2</b>
<b>TOTAL GENERAL</b>		<b>100%</b>	<b>21</b>

## Informe Semanal Intercampaña Diputaciones al Congreso del Estado

Del 29 de Marzo al 04 de Abril de 2021

### PROGRAMA NOTICIOSO POR ACTORES POLÍTICOS



## Informe Semanal Intercampaña Diputaciones al Congreso del Estado

Del 29 de Marzo al 04 de Abril de 2021

### PROGRAMA NOTICIOSO POR ACTORES POLÍTICOS

El tiempo total en espacios noticiosos de radio dedicado a actores políticos fue de **1 hora, 34 minutos, 26 segundos**, de los cuales los programas noticiosos que registraron más tiempo fueron:

**De Frente Oaxaca** (Istmo) con 19 minutos, 14 segundos; **El Matutino** (Valles Centrales) con 12 minutos, 1 segundo; y **En Comentario** (Mixteca) con 8 minutos, 41 segundos.

Se registró un total de **62** menciones, de las cuales los programas noticiosos que otorgaron más menciones fueron:

**Primer Contacto** (Mixteca) con 10; **ORO Noticias 2ª emisión** (Valles Centrales) con 8; y **ORO Noticias 1ª emisión** (Valles Centrales) con 7.

**De Frente Oaxaca (Istmo)** fue el programa noticioso de **radio** que otorgó **más tiempo** a una política, registrando 19 minutos, 14 segundos para **Eufrosina Cruz Mendoza**.

**Libre Expresión y Primer Contacto** fueron los programas noticiosos de **radio** que otorgaron **más menciones** a una política, registrando 2 menciones en cada espacio para **Yaret Adriana Guevara Jiménez**; asimismo **Primer Contacto** otorgó 2 menciones a **Leticia Collado Soto**.

\*La información detallada de esta variable podrá consultarse en la tabla, misma que incluye programas noticiosos, actores políticos, porcentajes, tiempos y menciones.



## Informe Semanal Intercampaña Diputaciones al Congreso del Estado

Del 29 de Marzo al 04 de Abril de 2021

### PROGRAMA NOTICIOSO POR ACTORES POLÍTICOS

PROGRAMA NOTICIOSO	ACTOR POLÍTICO	PORCENTAJE	TIEMPO	PIEZAS DE MONITOREO
<b>A LAS SIETE</b>	Liz Arroyo Rodríguez	3.49%	00:03:18	1
	Luis Alfonso Silva Romo	5.29%	00:05:00	1
<b>Total A LAS SIETE</b>		<b>8.79%</b>	<b>00:08:18</b>	<b>2</b>
<b>DE FRENTE OAXACA</b>	Eufrosina Cruz Mendoza	20.37%	00:19:14	1
<b>Total DE FRENTE OAXACA</b>		<b>20.37%</b>	<b>00:19:14</b>	<b>1</b>
<b>EL MATUTINO</b>	Horacio Sosa Villavicencio	5.91%	00:05:35	1
	Luis Alfonso Silva Romo	6.81%	00:06:26	1
<b>Total EL MATUTINO</b>		<b>12.73%</b>	<b>00:12:01</b>	<b>2</b>
<b>EN COMENTARIO</b>	Sergio López Sánchez	8.60%	00:08:07	1
	Tania Caballero Navarro	0.60%	00:00:34	1
<b>Total EN COMENTARIO</b>		<b>9.20%</b>	<b>00:08:41</b>	<b>2</b>
<b>ENLACE</b>	Haydeé Reyes Soto	8.47%	00:08:00	1
	Laura Vignón Carreño	0.23%	00:00:13	1
<b>Total ENLACE</b>		<b>8.70%</b>	<b>00:08:13</b>	<b>2</b>
<b>FM NOTICIAS 2A EMISIÓN</b>	César González Alderete	0.23%	00:00:13	1
	Gerardo García Henestroza	0.23%	00:00:13	1
	Javier Barroso Sánchez	0.23%	00:00:13	1
	María Soledad Alejandra Oscario Legaria	0.23%	00:00:13	1
	Verónica Delia López Rivera	0.23%	00:00:13	1
	Verónica Olivia Pérez Peralta	0.23%	00:00:13	1
<b>Total FM NOTICIAS 2A EMISIÓN</b>		<b>1.38%</b>	<b>00:01:18</b>	<b>6</b>
<b>FÓRMULA</b>	Araceli González Rufino	4.71%	00:04:27	1
<b>Total FÓRMULA</b>		<b>4.71%</b>	<b>00:04:27</b>	<b>1</b>
<b>HERALDO RADIO</b>	Alejandro Avilés Álvarez	0.35%	00:00:20	1
	Eduardo Rojas Zavaleta	0.35%	00:00:20	1
	Gabriela Pérez López	0.35%	00:00:20	1
	María Luisa Matus Fuentes	0.35%	00:00:20	1
	Mariana Benítez Tiburcio	0.35%	00:00:20	1
<b>Total HERALDO RADIO</b>		<b>1.76%</b>	<b>00:01:40</b>	<b>5</b>



## Informe Semanal Intercampaña Diputaciones al Congreso del Estado

Del 29 de Marzo al 04 de Abril de 2021

### PROGRAMA NOTICIOSO POR ACTORES POLÍTICOS

PROGRAMA NOTICIOSO	ACTOR POLÍTICO	PORCENTAJE	TIEMPO	PIEZAS DE MONITOREO
<b>LA NOTICIA Y EL COMENTARIO-OAXACA</b>	Haydeé Reyes Soto	0.71%	00:00:40	1
	Laura Vignón Carreño	1.66%	00:01:34	1
	Liz Arroyo Rodríguez	0.71%	00:00:40	1
	Sergio López Sánchez	2.12%	00:02:00	1
<b>Total LA NOTICIA Y EL COMENTARIO-OAXACA</b>		<b>5.19%</b>	<b>00:04:54</b>	<b>4</b>
<b>LA VOZ DE LA NOTICIA</b>	Alejandro Avilés Álvarez	0.64%	00:00:36	1
	Eduardo Rojas Zavaleta	0.64%	00:00:36	1
	Gabriela Pérez López	0.64%	00:00:36	1
	Mariana Benítez Tiburcio	0.64%	00:00:36	1
<b>Total LA VOZ DE LA NOTICIA</b>		<b>2.54%</b>	<b>00:02:24</b>	<b>4</b>
<b>LIBRE EXPRESIÓN</b>	Alejandra Osorio Legaría	0.35%	00:00:20	1
	Flor Elizabeth Hernández Jarquín	0.28%	00:00:16	1
	Leticia Collado Soto	0.85%	00:00:48	1
	Mariana Benítez Tiburcio	0.94%	00:00:53	1
	Yaret Adriana Guevara Jiménez	1.76%	00:01:40	2
	<b>Total LIBRE EXPRESIÓN</b>		<b>4.18%</b>	<b>00:03:57</b>
<b>NOTICIARIO 97.7</b>	Haydeé Reyes Soto	0.18%	00:00:10	1
	Liz Arroyo Rodríguez	3.71%	00:03:30	1
<b>Total NOTICIARIO 97.7</b>		<b>3.88%</b>	<b>00:03:40</b>	<b>2</b>
<b>ORO NOTICIAS 1a EMISIÓN</b>	Alejandro Avilés Álvarez	1.06%	00:01:00	1
	Araceli González Rufino	0.53%	00:00:30	1
	Eduardo Rojas Zavaleta	1.06%	00:01:00	1
	Gabriela Pérez López	1.06%	00:01:00	1
	María Luisa Matus Fuentes	1.06%	00:01:00	1
	Mariana Benítez Tiburcio	1.06%	00:01:00	1
	Samuel Gurrión Matías	1.06%	00:01:00	1
<b>Total ORO NOTICIAS 1a EMISIÓN</b>		<b>6.88%</b>	<b>00:06:30</b>	<b>7</b>





## Informe Semanal Intercampaña Diputaciones al Congreso del Estado

Del 29 de Marzo al 04 de Abril de 2021

### PROGRAMA NOTICIOSO POR ACTORES POLÍTICOS

PROGRAMA NOTICIOSO	ACTOR POLÍTICO	PORCENTAJE	TIEMPO	PIEZAS DE MONITOREO	
ORO NOTICIAS 2a EMISIÓN	César González Alderete	0.76%	00:00:43	1	
	Gerardo García Henestroza	0.76%	00:00:43	1	
	Javier Barroso Sánchez	0.76%	00:00:43	1	
	Leonardo Díaz Jiménez	0.76%	00:00:43	1	
	María Soledad Alejandra Osorio Legaría	0.76%	00:00:43	1	
	Neivy R. Carrizosa Rojas	0.76%	00:00:43	1	
	Verónica Delia López Rivera	0.76%	00:00:43	1	
	Verónica Olivia Pérez Peralta	0.76%	00:00:43	1	
	<b>Total ORO NOTICIAS 2a EMISIÓN</b>		<b>6.07%</b>	<b>00:05:44</b>	<b>8</b>
PRIMER CONTACTO	Alejandra Osorio Legaría	0.30%	00:00:17	1	
	Flor Elizabeth Hernández Jarquín	0.30%	00:00:17	1	
	Julián González Villarreal	0.30%	00:00:17	1	
	Leticia Collado Soto	0.56%	00:00:32	2	
	Nicolás Feria Romero	0.26%	00:00:15	1	
	Sergio López Sánchez	0.26%	00:00:15	1	
	Tania Caballero Navarro	0.26%	00:00:15	1	
	Yaret Adriana Guevara Jiménez	1.36%	00:01:17	2	
	<b>Total PRIMER CONTACTO</b>		<b>3.62%</b>	<b>00:03:25</b>	<b>10</b>
	<b>TOTAL GENERAL</b>		<b>100%</b>	<b>01:34:26</b>	<b>62</b>

## Informe Semanal Intercampaña Diputaciones al Congreso del Estado

Del 29 de Marzo al 04 de Abril de 2021

---

### PROGRAMA NOTICIOSO POR ACTORES POLÍTICOS

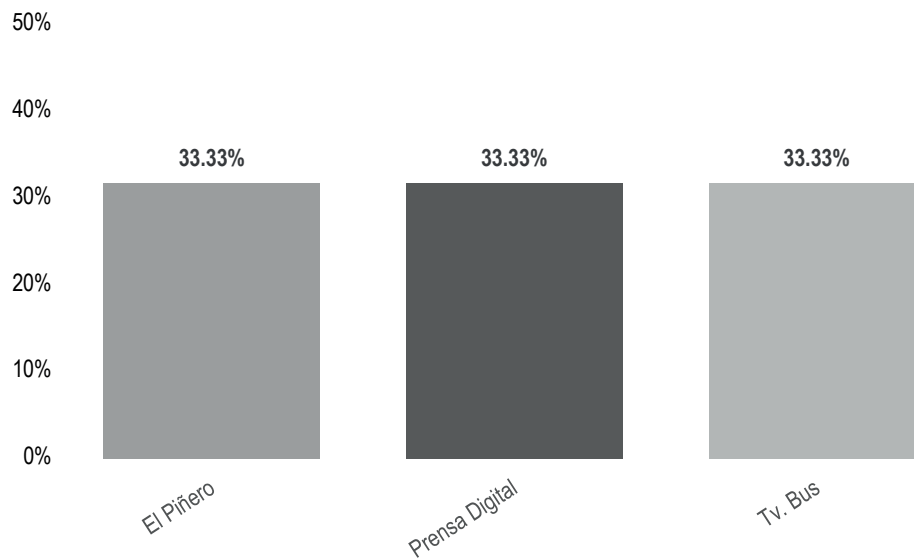
---

*Durante este periodo no se registró  
tiempo ni menciones.*

## Informe Semanal Intercampaña Diputaciones al Congreso del Estado

Del 29 de Marzo al 04 de Abril de 2021

### PORTAL DE NOTICIAS POR ACTORES POLÍTICOS



El número total de menciones en portales de noticias por internet dedicado a actores políticos fue de **6**, de las cuales:

2 corresponden a **El Piñero** (Cuenca); 2 a **Prensa Digital** (Valles Centrales); y 2 a **Tv Bus** (Cuenca).

Durante este periodo se registró información de 5 actores políticos en 3 portales de noticias por internet, donde **Francisco Javier Niño Hernández** fue el único en registrar 2 menciones en los portales **El Piñero** y **Tv Bus**, respectivamente.

## Informe Semanal Intercampaña Diputaciones al Congreso del Estado

Del 29 de Marzo al 04 de Abril de 2021

### PORTAL DE NOTICIAS POR ACTORES POLÍTICOS

PORTAL	ACTOR POLÍTICO	PORCENTAJE	PIEZAS DE MONITOREO
<b>El Piñero</b>	Francisco Javier Niño Hernández	16.67%	1
	Gustavo Díaz Sánchez	16.67%	1
<b>Total El Piñero</b>		<b>33.33%</b>	<b>2</b>
<b>Prensa Digital</b>	Javier Barroso Sánchez	16.67%	1
	Leonardo Díaz Jiménez	16.67%	1
<b>Total Prensa Digital</b>		<b>33.33%</b>	<b>2</b>
<b>Tv. Bus</b>	Francisco Javier Niño Hernández	16.67%	1
	Víctor Raúl Hernández López	16.67%	1
<b>Total Tv. Bus</b>		<b>33.33%</b>	<b>2</b>
<b>TOTAL GENERAL</b>		<b>100%</b>	<b>6</b>

## Informe Semanal Intercampaña Diputaciones al Congreso del Estado

Del 29 de Marzo al 04 de Abril de 2021

---

### ENCUESTAS O SONDEOS DE OPINIÓN

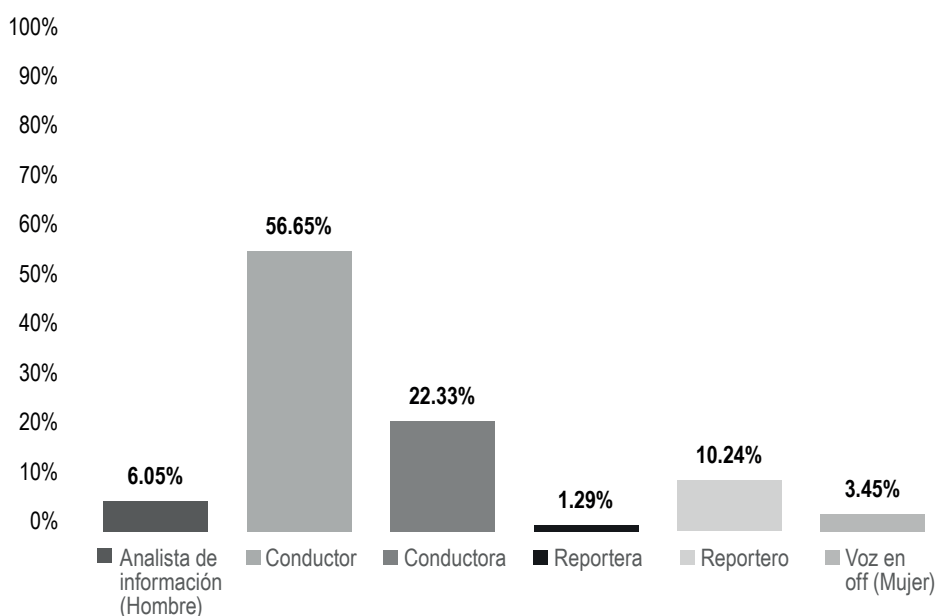
---

*En este periodo no se registraron encuestas o sondeos de opinión.*

## Informe Semanal Intercampaña Diputaciones al Congreso del Estado

Del 29 de Marzo al 04 de Abril de 2021

### IGUALDAD DE GÉNERO Y NO DISCRIMINACIÓN. SEXO DE LA PERSONA DE LA ENUNCIACIÓN



El tiempo total en espacios noticiosos de radio dedicado a partidos políticos, coaliciones y candidaturas comunes o independientes, y por actores políticos, fue de **3 horas, 17 minutos, 2 segundos**, de los cuales:

Las personas responsables de la enunciación de la información registraron: 1 hora, 51 minutos, 37 segundos corresponde a **Conductor**; 44 minutos a **Conductora**; 20 minutos, 10 segundos a **Reportero**; 11 minutos, 55 segundos a **Analista de información (hombre)**; 6 minutos, 48 segundos a **Voz en off (Mujer)**; y 2 minutos, 32 segundos a **Reportera**.

Se registraron un total de **102** piezas de monitoreo, de las cuales:

66 corresponden a **Conductor**; 16 a **Reportero**; 10 a **Conductora**; 5 a **Reportera**; 3 a **Analista de información (hombre)**; y 2 a **Voz en off (Mujer)**.

Durante este periodo fueron en su **mayoría hombres** los responsables de la enunciación de la información, siendo los **Conductores** quienes registraron **más tiempo y piezas de monitoreo** en los programas noticiosos de **radio**, con 1 hora, 51 minutos, 37 segundos y 66 piezas de monitoreo.



## Informe Semanal Intercampaña Diputaciones al Congreso del Estado

Del 29 de Marzo al 04 de Abril de 2021

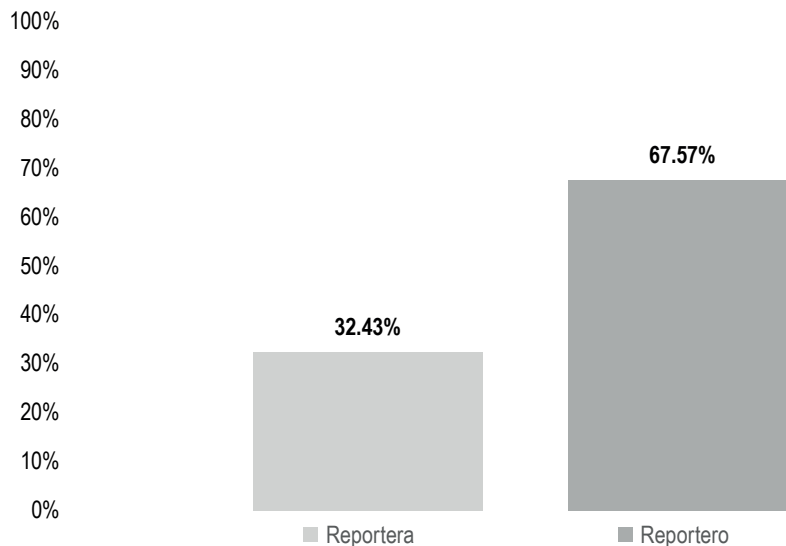
### IGUALDAD DE GÉNERO Y NO DISCRIMINACIÓN. SEXO DE LA PERSONA DE LA ENUNCIACIÓN

PERSONA DE LA ENUNCIACIÓN	PORCENTAJE	TIEMPO	PIEZAS DE MONITOREO
Analista de información (Hombre)	6.05%	00:11:55	3
Conductor	56.65%	01:51:37	66
Conductora	22.33%	00:44:00	10
Reportera	1.29%	00:02:32	5
Reportero	10.24%	00:20:10	16
Voz en off (Mujer)	3.45%	00:06:48	2
<b>TOTAL GENERAL</b>	<b>100%</b>	<b>03:17:02</b>	<b>102</b>

## Informe Semanal Intercampaña Diputaciones al Congreso del Estado

Del 29 de Marzo al 04 de Abril de 2021

### IGUALDAD DE GÉNERO Y NO DISCRIMINACIÓN. SEXO DE LA PERSONA DE LA ENUNCIACIÓN



El tiempo total en espacios noticiosos de televisión dedicado a partidos políticos, coaliciones y candidaturas comunes o independientes, y por actores políticos, fue de **3 minutos, 42 segundos**, de los cuales:

2 minutos, 30 segundos corresponden a **Reportero**, como la persona responsable de la enunciación de la información; y 1 minuto, 12 segundos a **Reportera**.

Se registraron **3 piezas de monitoreo** de las cuales:

2 corresponden a **Reportero**; y 1 a **Reportera**.

Durante este periodo fue el **Reportero** la persona responsable de la enunciación de la información, quien registró **más tiempo y piezas de monitoreo** en programas noticiosos de **televisión**, con 2 minutos, 30 segundos y 2 piezas.

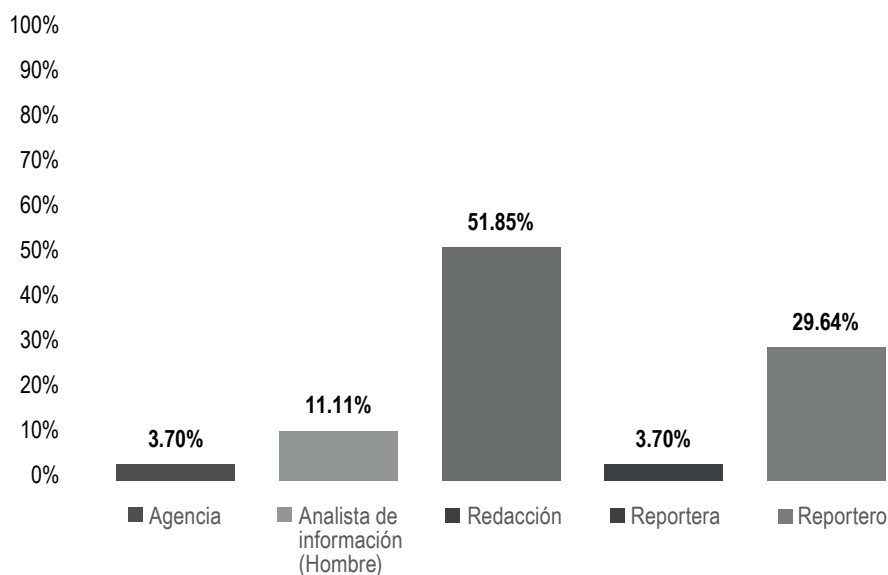
PERSONA DE LA ENUNCIACIÓN	PORCENTAJE	TIEMPO	PIEZAS DE MONITOREO
Reportera	32.43%	00:01:12	1
Reportero	67.57%	00:02:30	2
<b>TOTAL GENERAL</b>	<b>100%</b>	<b>00:03:42</b>	<b>3</b>



## Informe Semanal Intercampaña Diputaciones al Congreso del Estado

Del 29 de Marzo al 04 de Abril de 2021

### IGUALDAD DE GÉNERO Y NO DISCRIMINACIÓN. SEXO DE LA PERSONA DE LA ENUNCIACIÓN



El número total de piezas de monitoreo en portales de noticias por internet dedicado partidos políticos, coaliciones y candidaturas comunes o independientes, y por actores políticos fueron de **27**, de las cuales:

Las personas responsables de la enunciación de la información registraron: 14 a **Redacción**, 8 a **Reportero**; 3 a **Analista de Información (hombre)**; 1 para **Agencia**; y 1 a **Reportera**.

En este periodo los datos permiten identificar que fue en su **mayoría la Redacción** la responsable de la enunciación de la información, quien registró **más piezas de monitoreo** en los portales de noticias por **internet**, con un total de 14.

## Informe Semanal Intercampaña Diputaciones al Congreso del Estado

Del 29 de Marzo al 04 de Abril de 2021

### IGUALDAD DE GÉNERO Y NO DISCRIMINACIÓN. SEXO DE LA PERSONA DE LA ENUNCIACIÓN

PERSONA DE LA ENUNCIACIÓN	PORCENTAJE	PIEZAS DE MONITOREO
Agencia	3.70%	1
Analista de información (Hombre)	11.11%	3
Redacción	51.85%	14
Reportera	3.70%	1
Reportero	29.64%	8
<b>TOTAL GENERAL</b>	<b>100%</b>	<b>27</b>



## Informe Semanal Intercampaña Diputaciones al Congreso del Estado

Del 29 de Marzo al 04 de Abril de 2021

---

### IGUALDAD DE GÉNERO Y NO DISCRIMINACIÓN. USO DE LENGUAJE INCLUYENTE Y NO SEXISTA

---

*En este periodo no se detectó información*

## Informe Semanal Intercampaña Diputaciones al Congreso del Estado

Del 29 de Marzo al 04 de Abril de 2021

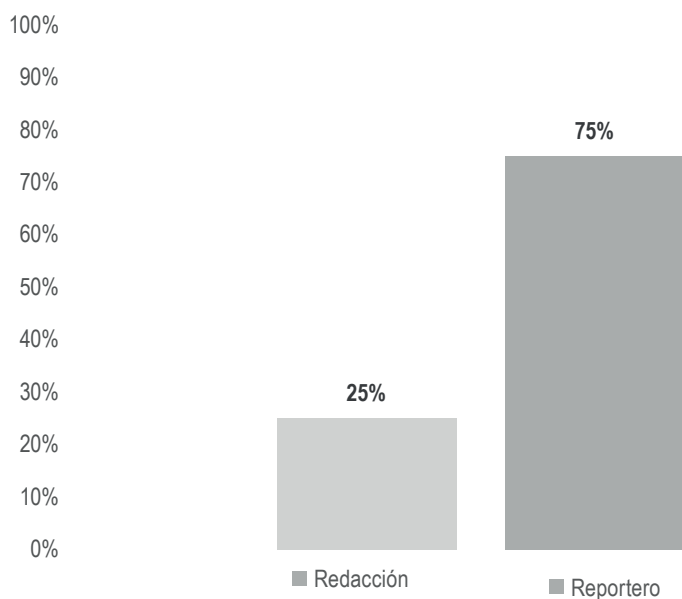
### IGUALDAD DE GÉNERO Y NO DISCRIMINACIÓN. USO DE LENGUAJE INCLUYENTE Y NO SEXISTA

*En este periodo no se detectó información*

## Informe Semanal Intercampaña Diputaciones al Congreso del Estado

Del 29 de Marzo al 04 de Abril de 2021

### IGUALDAD DE GÉNERO Y NO DISCRIMINACIÓN. USO DE LENGUAJE INCLUYENTE Y NO SEXISTA



Durante este periodo se registraron **4 piezas de monitoreo** en portales de noticias por **internet**, donde las personas responsables de la enunciación de la información no usaron lenguaje incluyente y **se excluyó** al grupo **Mujeres** en los siguientes reportes:

Redacción: 1

**ADN Sureste:** "Presenta PAN lista de **candidatos a presidentes** municipales y **diputados** locales".

<https://www.adnsureste.info/presenta-pan-lista-de-candidatos-a-presidentes-municipales-y-diputados-locales-1750-h/>

Reportero: 3

**Cuarta Plana:** "Minutos antes de la medianoche, la Coalición "Va por Oaxaca" ... solicitó ante el IEEPCO, el registro de sus **candidatos** a las 25 diputaciones locales".

## Informe Semanal Intercampaña Diputaciones al Congreso del Estado

Del 29 de Marzo al 04 de Abril de 2021

### IGUALDAD DE GÉNERO Y NO DISCRIMINACIÓN. USO DE LENGUAJE INCLUYENTE Y NO SEXISTA

<http://www.cuartaplana.com/2021/03/Va-por-Oaxaca-registra-sus-candidatos-a-diputados-y-ediles-en-Oaxaca/>

**Cuarta Plana:** “El Comité Directivo Estatal del PAN dio a conocer la lista de sus **candidatos** a **presidentes** municipales y a **diputados** locales que contendrán en la elección del próximo 06 de junio”.

<http://www.cuartaplana.com/2021/03/PAN-da-a-conocer-su-lista-de-candidatos-a-diputados-federales-y-ediles-en-Oaxaca/>

**Cuarta Plana:** “La Coalición “Va Por Oaxaca” de última hora modificó su lista de **aspirantes** a las pre-candidaturas a **diputados** locales...”

<http://www.cuartaplana.com/2021/03/De-ultima-hora,-Va-Por-Oaxaca-modifico-lista-de-precandidaturas/>

PERSONA	GRUPO EXCLUIDO	PORCENTAJE	PIEZAS DE MONITOREO
Redacción	Mujeres	25%	1
<b>Total Redacción</b>		<b>25%</b>	<b>1</b>
Reportero	Mujeres	75%	3
<b>Total Reportero</b>		<b>75%</b>	<b>3</b>
<b>TOTAL GENERAL</b>		<b>100%</b>	<b>4</b>



## Informe Semanal Intercampaña Diputaciones al Congreso del Estado

Del 29 de Marzo al 04 de Abril de 2021

---

### VIOLENCIA POLÍTICA CONTRA LAS MUJERES EN RAZÓN DE GÉNERO PRESENCIA DE ESTEREOTIPOS DE GÉNERO

---

*En este periodo no se registraron  
piezas de monitoreo.*

## Informe Semanal Intercampaña Diputaciones al Congreso del Estado

Del 29 de Marzo al 04 de Abril de 2021

---

### VIOLENCIA POLÍTICA CONTRA LAS MUJERES EN RAZÓN DE GÉNERO PRESENCIA DE ESTEREOTIPOS DE GÉNERO

---

*En este periodo no se registraron  
piezas de monitoreo.*



## Informe Semanal Intercampaña Diputaciones al Congreso del Estado

Del 29 de Marzo al 04 de Abril de 2021

### VIOLENCIA POLÍTICA CONTRA LAS MUJERES EN RAZÓN DE GÉNERO PRESENCIA DE ESTEREOTIPOS DE GÉNERO

*En este periodo no se registraron  
piezas de monitoreo.*

---

## ANEXOS

CATÁLOGOS DE PROGRAMAS DE RADIO, TELEVISIÓN  
Y PORTALES DE NOTICIAS POR INTERNET

---

## CATÁLOGO DE PROGRAMAS DE RADIO Y TELEVISIÓN. PEO 2020-2021

CONSECUTIVO	ENTIDAD	"NOMBRE NOTICIERO"	CONDUCTOR	INICIA	TERMINA	PERIODICIDAD	EMISORA
1	Oaxaca de Juárez	Noticiarios 97.7 1ra emisión	Pastor Matías Arrazola, Mario Jiménez Leyva e Iván González	06:00	09:00	L-S	XHRPO
2	Oaxaca de Juárez	Oro Noticias 1ra -emisión	Humberto Cruz y Félix García	07:00	09:00	L-S	XHZB
3	Oaxaca de Juárez	Oro Noticias 2a -emisión	Félix García	18:00	19:00	L-S	XHZB
4	Oaxaca de Juárez	Fórmula Oaxaca	Humberto Cruz	12:00	13:30	L-V	XEAX
5	Oaxaca de Juárez	Fórmula Oaxaca	Mayra Ricárdez	14:00	15:00	S	XEAX
6	Oaxaca de Juárez	Notiario Encuentro 1a Emisión	Francisco Vásquez	08:00	09:00	L-V	XHCE
7	Oaxaca de Juárez	Notiario Encuentro 2a Emisión	Francisco Vásquez	15:00	16:00	L-V	XHCE
8	Oaxaca de Juárez	Notiario Encuentro Ciudadano	Álvaro Morales	09:00	10:00	L-V	XHCE
9	Oaxaca de Juárez	Encuentro Sabatino	Humberto López Lena, Francisco Vásquez	08:00	10:00	S	XHCE
10	Oaxaca de Juárez	El Matutino	Evlin Aragón, Diana García	08:00	09:00	L-V	XEOA
11	Oaxaca de Juárez	Enlace Oaxaca	Jaime Velázquez	14:00	15:00	L-V	XEOA
12	Oaxaca de Juárez	A las 7	Leticia López Allende	19:00	20:00	L-V	XEOA
13	Oaxaca de Juárez	La noticias y el comentario	Jaime Velázquez Escobar, Omar Aguilar	20:00	21:00	L-V	XEOA
14	Oaxaca de Juárez	Política 360	Raúl Franco Villalvazo	08:00	10:00	S	XEOA
15	Oaxaca de Juárez	Panorama Informativo Oaxaca	Óscar Vergara	14:00	15:00	L-V	XHOCA
16	Oaxaca de Juárez	FM Noticias 1a emisión	Pedro Luis Ceballos	07:00	09:00	L-V	XHEDI
17	Oaxaca de Juárez	FM Noticias 2a emisión	Pedro Luis Splinker	12:00	13:00	L-V	XHEDI
18	Oaxaca de Juárez	FM Noticias 2a emisión	Pedro Luis Splinker	18:00	19:00	L-V	XHEDI
19	Oaxaca de Juárez	A Contragolpe	Guillermo García Manzano	10:00	11:00	D	XEOA
20	Oaxaca de Juárez	Informativo 360	Guillermo Ramón Ramírez, Guixoba Ríos Santos	07:00	21:00	L-V	XHOAX
21	Tlaxiaco	Noticias de las 8	Javier Guerrero	08:00	09:00	L-V	XHTLX-FM
22	Tlaxiaco	En Comentarios	Javier Guerrero	11:00	13:00	L-V	XHTLX-FM
23	Huajuapán	Primer Contacto	Denisse Luengas	08:00	21:00	L-V	XEOU
24	Huajuapán	Libre Expresión	Denisse Luengas	14:30	16:00	L-V	XEOU
25	Puerto Ángel	Informativo 650	Oswaldo Abel Ramírez	08:00	09:00	L-V	XEPX
26	Puerto Ángel	Noti Ángel	Oswaldo Abel Ramírez	13:00	14:30	L-V	XEPX
27	San Pedro Pochutla	La Voz de la Mañana	José Velasco	08:00	10:00	L-V	XHSPP
28	San Pedro Pochutla	La voz de la noticia	Omar Gasga	14:00	15:30	L-V	XHSPP
29	Sto. Domingo Tehuantepec	Enlace Interoceánico	Alberto Fernández Portilla	08:00	10:00	L-V	XHKZ
30	Sto. Domingo Tehuantepec	Heraldo Radio	Alberto Fernández Portilla	15:00	16:00	L-V	XHKZ
31	Tuxtepec	ORP Noticias 1ra emisión	Paola Sosa	07:30	09:00	L-V	XHXP-FM
32	Tuxtepec	ORP Noticias 2a emisión	Paola Sosa	13:00	14:00	L-V	XHXP-FM
33	Oaxaca de Juárez	Las Noticias Oaxaca	Jaime Velázquez Escobar, Omar Aguilar	07:00	08:00	L-V	XHOXO-TDT
34	Oaxaca de Juárez	Informativo 360 Matutino	Diana García	08:00	09:30	L-V	XHAOX-TDT
35	Oaxaca de Juárez	Informativo 360 Matutino	Jesús Arellano, Connie Martínez	15:00	16:00	L-V	XHAOX-TDT
36	Oaxaca de Juárez	Informativo 360 Matutino	Zurriel Borbolla	20:00	21:00	L-V	XHAOX-TDT
37	Oaxaca de Juárez	Informativo 360 Sábado	Alejandra Megani	14:00	14:30	S	XHAOX-TDT
38	Oaxaca de Juárez	Hechos Meridiano Oaxaca	Víctor Santiago	14:30	15:00	L-V	XHOXX-TDT
39	Oaxaca de Juárez	Hechos Noche	Víctor Santiago	23:20	23:30	L-V	XHOXX-TDT

# CATÁLOGO DE PROGRAMAS DE RADIO Y TELEVISIÓN. PEO 2020-2021

JZ1

FRECUENCIA O CANAL	NOMBRE COMERCIAL	GRUPO RADIO MÉXICO	MEDIO	"TIPO CONCESIÓN"	TURNO	TIPO PROGRAMA
97.7	La "Z"	Grupo Radio México	RADIO	COMERCIAL	MATUTINO	NOTICIARIO
101.7	La Mejor	Grupo ORO	RADIO	COMERCIAL	MATUTINO	NOTICIARIO
101.7	La Mejor	Grupo ORO	RADIO	COMERCIAL	VESPERTINO	NOTICIARIO
93.7	Radio Fórmula	Grupo ORO	RADIO	COMERCIAL	VESPERTINO	NOTICIARIO
93.7	Radio Fórmula	Grupo ORO	RADIO	COMERCIAL	VESPERTINO	NOTICIARIO
95.7	La Ke Buena	PRISA Radio	RADIO	COMERCIAL	MATUTINO	NOTICIARIO
95.7	La Ke Buena	PRISA Radio	RADIO	COMERCIAL	VESPERTINO	NOTICIARIO
95.7	La Ke Buena	PRISA Radio	RADIO	COMERCIAL	MATUTINO	NOTICIARIO
95.7	La Ke Buena	PRISA Radio	RADIO	COMERCIAL	MATUTINO	NOTICIARIO
94.9	La Mexicana	Corporativo Radiofónico ASG	RADIO	COMERCIAL	MATUTINO	NOTICIARIO
94.9	La Mexicana	Corporativo Radiofónico ASG	RADIO	COMERCIAL	VESPERTINO	NOTICIARIO
94.9	La Mexicana	Corporativo Radiofónico ASG	RADIO	COMERCIAL	NOCTURNO	NOTICIARIO
94.9	La Mexicana	Corporativo Radiofónico ASG	RADIO	COMERCIAL	NOCTURNO	NOTICIARIO
94.9	La Mexicana	Corporativo Radiofónico ASG	RADIO	COMERCIAL	MATUTINO	NOTICIARIO
89.7	La Nueva Amor	Grupo ACIR	RADIO	COMERCIAL	VESPERTINO	NOTICIARIO
106.1	Estéreo Uno	Red Global Noticias	RADIO	COMERCIAL	MATUTINO	NOTICIARIO
106.1	Estéreo Uno	Red Global Noticias	RADIO	COMERCIAL	VESPERTINO	NOTICIARIO
106.1	Estéreo Uno	Red Global Noticias	RADIO	COMERCIAL	NOCTURNO	NOTICIARIO
94.9	La Mexicana	Corporativo Radiofónico ASG	RADIO	COMERCIAL	VESPERTINO	REVISTA
96.9	Global 96.9	CORTV Radio	RADIO	GOBIERNAL	MATUTINO	NOTICIARIO
100.5	La Poderosa	Radiodifusora Tlaxiaqueña	RADIO	COMERCIAL	MATUTINO	NOTICIARIO
100.5	La Poderosa	Radiodifusora Tlaxiaqueña	RADIO	COMERCIAL	VESPERTINO	NOTICIARIO
105.3	La Mejor	Radio MVS	RADIO	COMERCIAL	MATUTINO	NOTICIARIO
105.3	La Mejor	Radio MVS	RADIO	COMERCIAL	VESPERTINO	NOTICIARIO
99.9	La Voz del Ángel	Radio Solución	RADIO	COMERCIAL	MATUTINO	NOTICIARIO
99.9	La Voz del Ángel	Radio Solución	RADIO	COMERCIAL	VESPERTINO	NOTICIARIO
102.3	La Voz del Pacífico Sur	Radio Pochutla	RADIO	COMERCIAL	MATUTINO	NOTICIARIO
102.3	La Voz del Pacífico Sur	Radio Pochutla	RADIO	COMERCIAL	MATUTINO	NOTICIARIO
89.5	Radio Binnizá	Grupo Radiofónico Zer	RADIO	COMERCIAL	MATUTINO	NOTICIARIO
98.1	La Poderosa	Grupo Radiorama	RADIO	COMERCIAL	MATUTINO	NOTICIARIO
98.1	La Poderosa	Grupo Radiorama	RADIO	COMERCIAL	VESPERTINO	NOTICIARIO
106.5	La Mejor	Radio MVS	RADIO	COMERCIAL	MATUTINO	NOTICIARIO
106.5	La Mejor	Radio MVS	RADIO	COMERCIAL	VESPERTINO	NOTICIARIO
CANAL 8.1	NU9VE Oaxaca	Televisa Oaxaca	TDT	COMERCIAL	MATUTINO	NOTICIARIO
CANAL 9	CORTV	Corporación Oaxaqueña de Radio y Televisión	TDT	GOBIERNAL	MATUTINO	NOTICIARIO
CANAL 9	CORTV	Corporación Oaxaqueña de Radio y Televisión	TDT	GOBIERNAL	VESPERTINO	NOTICIARIO
CANAL 9	CORTV	Corporación Oaxaqueña de Radio y Televisión	TDT	GOBIERNAL	NOCTURNO	NOTICIARIO
CANAL 9	CORTV	Corporación Oaxaqueña de Radio y Televisión	TDT	GOBIERNAL	VESPERTINO	NOTICIARIO
CANAL 13	Azteca Uno	TV AZTECA	TDT	COMERCIAL	VESPERTINO	NOTICIARIO
CANAL 13	Azteca Uno	TV AZTECA	TDT	COMERCIAL	NOCTURNO	NOTICIARIO

## CATÁLOGO DE PORTALES DE NOTICIAS POR INTERNET. PEO 2020-2021

PORTALES DIGITALES	DOMINIOS
<b>VALLES CENTRALES</b>	
1. Quadratin Oaxaca	<a href="http://www.oaxaca.quadratin.com.mx">www.oaxaca.quadratin.com.mx</a>
2. Rosy Ramales	<a href="http://www.rosyramales.com">www.rosyramales.com</a>
3. Cuarta Plana	<a href="http://www.cuartaplana.com">www.cuartaplana.com</a>
4. Nss Oaxaca	<a href="http://www.nsoaxaca.com">www.nsoaxaca.com</a>
5. Denuncia Ciudadana Oaxaca	<a href="http://www.denunciaciudadanaoaxaca.com/">www.denunciaciudadanaoaxaca.com/</a>
6. Oaxaca Hoy	<a href="http://www.oaxacahoy.com">www.oaxacahoy.com</a>
7. ADN Sureste	<a href="http://www.adnsureste.info">www.adnsureste.info</a>
8. Oaxaca Político	<a href="http://www.oaxacapolitico.com">www.oaxacapolitico.com</a>
9. Agencia JM	<a href="http://www.agenciajm.com.mx">www.agenciajm.com.mx</a>
10. E Consulta Oaxaca	<a href="http://www.e-oaxaca.com">www.e-oaxaca.com</a>
11. Oaxaca Digital	<a href="http://oaxaca.digital/">http://oaxaca.digital/</a>
12. CIOInformación	<a href="https://cioinformacion.com/">https://cioinformacion.com/</a>
13. Página 3	<a href="http://www.pagina3.mx">www.pagina3.mx</a>
14. Escaparate Político	<a href="http://www.escaparatepolitico.com">www.escaparatepolitico.com</a>
15. RIOaxaca	<a href="http://www.rioaxaca.com">www.rioaxaca.com</a>
16. Oaxaca Capital	<a href="http://www.oaxacacapital.com">www.oaxacacapital.com</a>
17. Libertad Oaxaca	<a href="http://www.libertad-oaxaca.info">www.libertad-oaxaca.info</a>
18. Diálogos Oaxaca	<a href="http://www.dialogosoaxaca.com">www.dialogosoaxaca.com</a>
19. Oaxaca entre Líneas	<a href="http://www.oaxacaentrelneas.com">www.oaxacaentrelneas.com</a>
20. Vivo Noticias MX	<a href="https://www.vivonoticias.mx/">https://www.vivonoticias.mx/</a>
21. Agencia Oaxaca MX	<a href="http://www.agenciaoaxacamx.com">www.agenciaoaxacamx.com</a>
22. Sin Censura Digital	<a href="http://www.sincensuradigital.com">www.sincensuradigital.com</a>
23. El Universal Oaxaca	<a href="http://oaxaca.eluniversal.com.mx/">http://oaxaca.eluniversal.com.mx/</a>
24. Ruta 135	<a href="http://www.ruta135.com">www.ruta135.com</a>
25. Estado 20	<a href="http://www.estado20.com">www.estado20.com</a>
26. Enfoque Oaxaca	<a href="http://www.enfoqueoaxaca.com">www.enfoqueoaxaca.com</a>
27. Informativo 6 y 7	<a href="https://informativo6y7.mx/">https://informativo6y7.mx/</a>
28. Oaxaca Prensa	<a href="http://www.oaxacaprensa.com">www.oaxacaprensa.com</a>
29. Prensa Digital	<a href="http://www.prensadigital.com.mx">www.prensadigital.com.mx</a>
30. Zona Roja	<a href="http://www.zonaroja.com.mx/">http://www.zonaroja.com.mx/</a>
31. Hoja de Ruta	<a href="http://www.hojaderutadigital.mx">www.hojaderutadigital.mx</a>
32. Realidad Oaxaca	<a href="http://www.realidadoaxaca.com">www.realidadoaxaca.com</a>
33. Monitor Oaxaca	<a href="http://www.monitoroaxaca.com">www.monitoroaxaca.com</a>
<b>REGIONES</b>	
34. El Piñero	<a href="http://www.elpinerodelacuena.com.mx">www.elpinerodelacuena.com.mx</a>
35. Tv. Bus	<a href="http://www.tvbus.tv">www.tvbus.tv</a>
36. Pulso político	<a href="http://www.rpulsopoliticoax.com">www.rpulsopoliticoax.com</a>
37. Publimar	<a href="http://www.publimar.mx">www.publimar.mx</a>
38. Poligrafo Digital	<a href="http://www.poligrafodigital.com">www.poligrafodigital.com</a>
39. Voz del Sur	<a href="http://www.vozdelsur.com.mx">www.vozdelsur.com.mx</a>
40. IGAVEC Noticias	<a href="http://igavecnoticias.com/">http://igavecnoticias.com/</a>

## CATÁLOGO DE PROGRAMAS DE REVISTA. PEO 2020-2021

21

CONSECUTIVO	ENTIDAD	"NOMBRE PROGRAMA DE REVISTA"	CONDUCTOR	INICIA	TERMINA	PERIODICIDAD	EMISORA
1	Oaxaca de Juárez	A Contragolpe	Guillermo García Manzano	10:00	11:00	D	XEOA
2	Oaxaca de Juárez	Así es Oaxaca	Andrea Ramírez	11:00	12:00	L-Mi-V	XHOAX
3	Oaxaca de Juárez	Las buenas nuevas	Jenifer Hernández, Gaby Reyes	18:00	19:00	Mi	XHAOX-TDT
4	Oaxaca de Juárez	Tu Mundo	Gabriela Orduña	09:00	11:00	L-V	XEAX
5	Oaxaca de Juárez	El Recreo	Chispas Sandoval, Gaby Reyes	09:00	10:00	L-V	XHZB

FRECUENCIA O CANAL	NOMBRE COMERCIAL	GRUPO	MEDIO	"TIPO CONCESIÓN"	TURNO	TIPO_PROGRAMA
94.9	La Mexicana	Corporativo Radiofónico ASG	RADIO	COMERCIAL	MATUTINO	REVISTA
96.9	Global 96.9	CORTV Radio	RADIO	GUBERNAMENTAL	MATUTINO	REVISTA
CANAL 9	CORTV	Corporación Oaxaqueña de Radio y Televisión	TDT	GUBERNAMENTAL	NOCTURNO	REVISTA
93.7	Radio Fórmula	Grupo ORO	RADIO	COMERCIAL	MATUTINO	REVISTA
101.7	La Mejor	Grupo ORO	RADIO	COMERCIAL	MATUTINO	REVISTA

---

## BASE DE DATOS CD

---