

Diputaciones al Congreso del Estado

**INFORME
SEMANAL**

**ELECCIONES
OAXACA
2021**
participa • cuidate • vota

*Monitoreo General en Radio, Televisión e Internet
con cobertura en el Estado de Oaxaca*

**PROCESO ELECTORAL ORDINARIO
2020-2021**

PERIODO DE CAMPAÑA
Del 26 de abril al 02 de mayo de 2021



INSTITUTO
ESTATAL ELECTORAL
y de Participación Ciudadana de Oaxaca

INFORME SEMANAL

Que presenta la empresa MASS Comunicación al Instituto Estatal Electoral y de Participación Ciudadana de Oaxaca en materia del Monitoreo General en Radio, Televisión e Internet con cobertura para el estado de Oaxaca, durante el periodo de Campaña para las Diputaciones al Congreso del Estado del Proceso Electoral Ordinario 2020-2021. Periodo del 26 de abril al 02 de mayo de 2021.

Este informe corresponde al análisis de la información de los programas en radio, televisión e internet que difunden noticias y que se ubican en el estado de Oaxaca.

www.monitoreoelectoraloaxaca.com

ÍNDICE

BALANCE GENERAL	7
Total de menciones en espacios noticiosos por partidos políticos, coaliciones y candidaturas comunes o independientes, y por actores políticos. Radio, Televisión e Internet	12
Tiempo total en espacios noticiosos por partidos políticos, coaliciones y candidaturas comunes o independientes, y por actores políticos. Radio y Televisión	13
Espacios noticiosos por partidos políticos, coaliciones y candidaturas comunes o independientes. Radio y Televisión	14
Espacios noticiosos por actores políticos. Radio y Televisión	15
Tiempo por partidos políticos, coaliciones y candidaturas comunes o independientes. Radio	16
Tiempo por partidos políticos, coaliciones y candidaturas comunes o independientes. Televisión	18
Menciones por partidos políticos, coaliciones y candidaturas comunes o independientes. Internet	20
Tiempo por actores políticos. Radio	22
Tiempo por actores políticos. Televisión	30
Menciones por actores políticos. Internet	32
ANÁLISIS POR VARIABLES	36
Género periodístico por partidos políticos, coaliciones y candidaturas comunes o independientes. Radio	37
Género periodístico por partidos políticos, coaliciones y candidaturas comunes o independientes. Televisión	39
Género periodístico por partidos políticos, coaliciones y candidaturas comunes o independientes. Internet	41
Género periodístico por actores políticos. Radio	43
Género periodístico por actores políticos. Televisión	48
Género periodístico por actores políticos. Internet	50
Valoración de la información por partidos políticos, coaliciones y candidaturas comunes o independientes. Radio	53
Valoración de la información por partidos políticos, coaliciones y candidaturas comunes o independientes. Televisión	55
Valoración de la información por partidos políticos, coaliciones y candidaturas comunes o independientes. Internet	57

Valoración de la información por actores políticos. Radio	59
Valoración de la información por actores políticos. Televisión	64
Valoración de la información por actores políticos. Internet	65
Recursos técnicos por partidos políticos, coaliciones y candidaturas comunes o independientes. Radio	68
Recursos técnicos por partidos políticos, coaliciones y candidaturas comunes o independientes. Televisión	70
Recursos técnicos por partidos políticos, coaliciones y candidaturas comunes o independientes. Internet	72
Recursos técnicos por actores políticos. Radio	74
Recursos técnicos por actores políticos. Televisión	80
Recursos técnicos por actores políticos. Internet	82
Importancia de las noticias. Ubicación de la nota por partidos políticos, coaliciones y candidaturas comunes o independientes. Radio	85
Importancia de las noticias. Ubicación de la nota por partidos políticos, coaliciones y candidaturas comunes o independientes. Televisión	87
Importancia de las noticias. Ubicación de la nota por actores políticos. Radio	89
Importancia de las noticias. Ubicación de la nota por actores políticos. Televisión	94
Importancia de las noticias. Segmento de tiempo en que apareció la nota por partidos políticos, coaliciones y candidaturas comunes o independientes. Radio	95
Importancia de las noticias. Segmento del tiempo en que apareció la nota por partidos políticos, coaliciones y candidaturas comunes o independientes. Televisión	97
Importancia de las noticias. Segmento del tiempo en que apareció la nota por actores políticos. Radio	99
Importancia de las noticias. Segmento del tiempo en que apareció la nota por actores políticos. Televisión	106
Información desagregada por género por actores políticos. Radio	108
Información desagregada por género por actores políticos. Televisión	113
Información desagregada por género por actores políticos. Internet	115
Programa noticioso por partidos políticos, coaliciones y candidaturas comunes o independientes. Radio	118
Programa noticioso por partidos políticos, coaliciones y candidaturas comunes o independientes. Televisión	122
Portal de noticias por partidos políticos, coaliciones y candidaturas comunes o independientes. Internet	124

Programa noticioso por actores políticos. Radio	128
Programa noticioso por actores políticos. Televisión	137
Portal de noticias por actores políticos. Internet	139
Encuestas y/o sondeos de opinión.....	145
Igualdad de género y no discriminación. Sexo de la persona de la enunciación. Radio	146
Igualdad de género y no discriminación. Sexo de la persona de la enunciación. Televisión	148
Igualdad de género y no discriminación. Sexo de la persona de la enunciación. Internet	150
Igualdad de género y no discriminación. Uso de lenguaje incluyente y no sexista. Radio	152
Igualdad de género y no discriminación. Uso de lenguaje incluyente y no sexista. Televisión	153
Igualdad de género y no discriminación. Uso de lenguaje incluyente y no sexista. Internet	154
Violencia política contra las mujeres en razón de género. Presencia de estereotipos de género. Radio	155
Violencia política contra las mujeres en razón de género. Presencia de estereotipos de género. Televisión	157
Violencia política contra las mujeres en razón de género. Presencia de estereotipos de género. Internet	158
Anexos	159
Base de datos CD.....	164

ANÁLISIS GENERAL

BALANCE GENERAL

El presente informe corresponde al monitoreo general en radio, televisión e internet que difunden programas de noticias en el estado de Oaxaca, sobre el periodo de Campaña de las Diputaciones al Congreso del Estado, durante el Proceso Electoral Ordinario 2020-2021, que comprende el periodo del 26 de abril al 02 de mayo de 2021.

Se revisaron y analizaron un total de **269 horas, 30 minutos** de **radio** y **televisión** que difunden programas de noticias, así como **40 portales de noticias por internet**.

El número **total** de **menciones** en **radio, televisión** y **portales de noticias por internet** dedicado a partidos políticos, coaliciones y candidaturas comunes o independientes, y por actores políticos, fue de **427**.

El **tiempo total** de espacios noticiosos de **radio** y **televisión** dedicado a partidos políticos, coaliciones, candidaturas comunes o independientes, y por actores políticos, fue de **10 horas, 55 minutos, 20 segundos** y **280 menciones**.

El **tiempo total** en **radio** dedicado a partidos políticos, coaliciones, candidaturas comunes o independientes, y por actores políticos, fue de **10 horas, 18 minutos, 10 segundos** y **264 menciones**.

El **tiempo total** en **televisión** dedicado a partidos políticos, coaliciones, candidaturas comunes o independientes, y por actores políticos, fue de **37 minutos, 10 segundos** y **16 menciones**.

El **PAN** fue el partido político que registró **más tiempo** en espacios noticiosos de **radio** en este periodo, con 12 minutos, 10 segundos.

FXM; MC; MORENA; PUP; y RSP fueron los partidos políticos que registraron **más menciones** en espacios noticiosos de **radio** en este periodo, con 5 cada uno.

RSP fue el partido político que registró **más tiempo** y **menciones** en espacios noticiosos de **televisión** en este periodo, con 2 minutos, 59 segundos y 2 menciones.

MORENA fue el partido político que registró **más menciones** en portales de noticias por **internet** durante este periodo, con un total de 23.

Sergio López Sánchez fue el político que registró **más tiempo** en espacios noticiosos de **radio** durante este periodo, con 1 hora, 14 minutos, 10 segundos.

Luis Alfonso Silva Romo fue el político que registró **más menciones** en espacios noticiosos de **radio** durante este periodo, con un total de 14.

Víctor Raúl Hernández López fue el actor político que registró **más tiempo** en espacios noticiosos de **televisión**, con 5 minutos, 22 segundos.

Laura Estrada Mauro y **Luis Alfonso Silva Romo** fueron la política y político que registraron **más menciones** en portales de noticias por **internet**, con 7 cada uno.

El **PAN** fue el partido político que registró **más tiempo** en espacios noticiosos de **radio** en el género periodístico **Entrevista** con 10 minutos, 55 segundos.

MC y **PUP** fueron los partidos políticos que registraron **más piezas de monitoreo** en espacios noticiosos de **radio** en el género periodístico **Nota Informativa**, con 5 cada uno.

RSP fue el partido político que registró **más tiempo** en espacios noticiosos de **televisión** en el género periodístico **Entrevista**, con con 2 minutos, 51 segundos.

MORENA fue el partido político que registró **más piezas de monitoreo** en portales de noticias por **internet** en el género periodístico **Nota Informativa**, con un total de 22.

Sergio López Sánchez fue el político que registró **más tiempo** en espacios noticiosos de **radio** en el género periodístico **Entrevista**, con 46 minutos, 52 segundos.

César Hernández Olivera fue el político que registró **más piezas de monitoreo** en espacios noticiosos de **radio** en el género periodístico **Nota Informativa**, con un total de 10 piezas.

Víctor Raúl Hernández López fue el actor político que registró **más tiempo** en espacios noticiosos de **televisión**, en el género periodístico **Entrevista**, con 5 minutos, 22 segundos.

Laura Estrada Mauro y **Luis Alfonso Silva Romo** fueron la política y político que registraron **más piezas de monitoreo** en portales de noticias por **internet** en el género periodístico **Nota Informativa**, con 7 cada uno.

El **PAN** fue el partido político que registró **más tiempo** en programas noticiosos de **radio**, en la valoración de la información **No adjetivada**, con 12 minutos, 10 segundos.

MC; MORENA; PUP; y RSP fueron los partidos políticos que registraron **más menciones** en espacios noticiosos de **radio**, en la valoración de la información **No adjetivada**, con 5 cada uno.

RSP fue el partido político que registró **más tiempo y menciones** en programas noticiosos de **televisión**, en la valoración de la información **No adjetivada**, con 2 minutos, 59 segundos y 2 menciones.

MORENA fue el partido político que registró **más menciones** en portales de noticias por **internet** en la valoración de la información **No adjetivada**, con un total de 23.

Sergio López Sánchez fue el político que registró **más tiempo** en programas noticiosos de **radio** en la valoración de la información **Positiva**, con 45 minutos, 14 segundos.

César Hernández Olivera y Luis Alfonso Silva Romo fueron los políticos que registraron **más menciones** en programas noticiosos de **radio** en la valoración de información **No Adjetivada**, con 9 cada uno.

Víctor Raúl Hernández López fue el político que registró **más tiempo** en espacios noticiosos de **televisión**, en la valoración de la información **Positiva**, con 5 minutos, 22 segundos.

Laura Estrada Mauro y Lizett Arroyo Rodríguez fueron las políticas que registraron **más menciones** en portales de noticias por **internet** en la valoración de la información **No adjetivada**, con 6 cada una.

En materia de **información desagregada por género**, en este periodo se registró información de **79** políticas y políticos en espacios noticiosos de **radio**, de los cuales **45** son **Mujeres** y **34** son **Hombres**.

Edith Araceli Santibáñez Bohórquez fue la política que registró **más tiempo** en espacios noticiosos de **radio**, con 26 minutos, 25 segundos.

Yaret Adriana Guevara Jiménez fue la política que registró **más menciones** durante este periodo en espacios noticiosos de **radio**, con un total de 7 menciones.

Sergio López Sánchez fue el político que registró **más tiempo** en espacios noticiosos de **radio**, con 1 hora, 14 minutos, 10 segundos.

Luis Alfonso Silva Romo fue el político que registró **más menciones** durante este periodo en espacios noticiosos de **radio**, con un total de 14.

Durante este periodo y a pesar de que fueron en su mayoría mujeres, fueron los **hombres** quienes registraron **mayor presencia** en los espacios noticiosos de **radio**; las **mujeres** en cambio registraron **menos del 42%** del tiempo en los espacios noticiosos.

En espacios noticiosos de **televisión** se registró información de **5** políticas y políticos, **4** corresponden al sexo **Mujer** y **1** al sexo **Hombre**.

Miriam de los Ángeles Vásquez Ruiz fue la política que registró **más tiempo** en espacios noticiosos de **televisión**, con 5 minutos, 19 segundos.

Víctor Raúl Hernández López fue el único **político** que registró **tiempo y mención** en espacios noticiosos de **televisión**, con 5 minutos, 22 segundos y 1 mención.

Durante este periodo fueron **las mujeres** quienes registraron **mayor presencia** en los espacios noticiosos de **televisión**; los **hombres** en cambio registraron **menos del 21%** del tiempo en los espacios noticiosos.

En portales de noticias por **internet**, se registró información de **42** políticas y políticos, de los cuales **22** son **Mujeres** y **20** son **Hombres**.

Laura Estrada Mauro fue la política que registró **más menciones** en portales de noticias por **internet**, con un total de 7.

Luis Alfonso Silva Romo fue el político que registró **más menciones** en portales de noticias por **internet**, con un total de 7.

Durante este periodo, fueron las **mujeres** quienes tuvieron **mayor presencia** en portales de noticias por **internet**, quienes registraron más menciones y a más mujeres, en comparación con los hombres.

ENLACE fue el programa noticioso de **radio** que otorgó **más tiempo** a un partido político, registrando para el partido **PAN**, 10 minutos, 55 segundos.

Informativo 360 1ra emisión fue el programa noticioso de **televisión** que otorgó más tiempo a un partido político, registrando para **RSP** 2 minutos, 51 segundos.

Oaxaca Político fue el portal de noticias por **internet** que otorgó **más menciones** a un partido político, registrando para **MORENA**, un total de 3.

En Comentario fue el programa noticioso de **radio** que otorgó **más tiempo** a un político, registrando para **Sergio López Sánchez** 59 minutos, 7 segundos.

Noticias de las 8 fue el programa noticioso de **radio** que otorgó **más menciones** a un político, registrando para **César Hernández Olivera**, un total de 7.

Informativo 360 2ª emisión fue el único espacio noticioso de **televisión** que otorgó tiempo y menciones a políticos, registrando para **Víctor Raúl Hernández López**, 5 minutos, 22 segundos.

Tv. Bus fue el portal de noticias por **internet** que otorgó **más menciones** a un actor político durante este periodo, registrando para **Luis Alberto Sosa Castillo** un total de 4.

En este periodo no se registraron encuestas o sondeos de opinión en espacios noticiosos de radio, televisión o portales de noticias por internet.

Respecto al sexo de las **personas responsables de la enunciación** de la información en **radio**, los datos registrados permiten identificar que fueron en su **mayoría hombres** los responsables de la enunciación, siendo los **Conductores** quienes registraron **más tiempo** y **más piezas de monitoreo**, con 5 horas, 56 minutos, 49 segundos y 113 piezas.

En programas noticiosos de **televisión**, fueron en su **mayoría hombres** los responsables de la enunciación de la información, siendo los **Conductores** quienes registraron **más tiempo** y **piezas de monitoreo**, con 32 minutos, 22 segundos y 8 piezas.

En portales de noticias por **internet** fue en su **mayoría la Redacción** la responsable de la enunciación de la información, quien registró **más piezas de monitoreo** en portales, con un total de 72.

En relación al tema de **Igualdad de género y no discriminación** y uso de lenguaje incluyente y no sexista, durante este periodo se detectó **1 pieza de monitoreo** en portales de noticias por **internet**, donde la **Redacción** como responsables de la enunciación de la información no usó lenguaje incluyente y **excluyó** al grupo **Mujeres**.

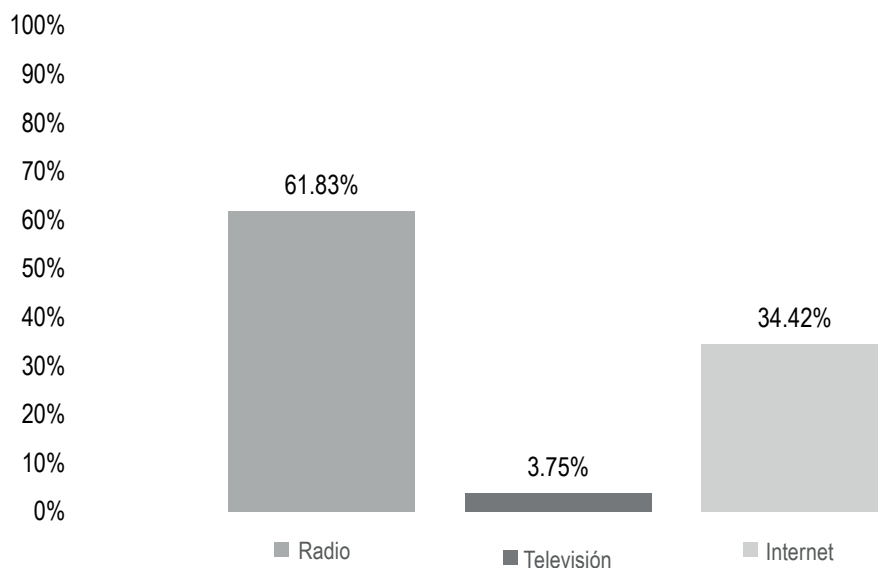
Respecto al tema de **Violencia política contra las mujeres** en razón de género y sobre la presencia de estereotipos de género, durante este periodo se registraron **2 piezas de monitoreo** en espacios noticiosos de **radio**, donde se identificó la vinculación de una candidata a **Rasgos físicos** por parte del Conductor y la Conductora.



Informe Semanal Campaña Diputaciones al Congreso del Estado

Del 26 de abril al 02 de mayo de 2021

TOTAL DE MENCIONES EN ESPACIOS NOTICIOSOS POR PARTIDOS POLÍTICOS, COALICIONES Y CANDIDATURAS COMUNES O INDEPENDIENTES, Y POR ACTORES POLÍTICOS



El número **total de menciones** en **radio, televisión y portales de noticias por internet** dedicado a partidos políticos, coaliciones y candidaturas comunes o independientes, y por actores políticos, fue de **427**, de las cuales:

264 corresponden a **radio**, 16 a **televisión** y 147 a **internet**.

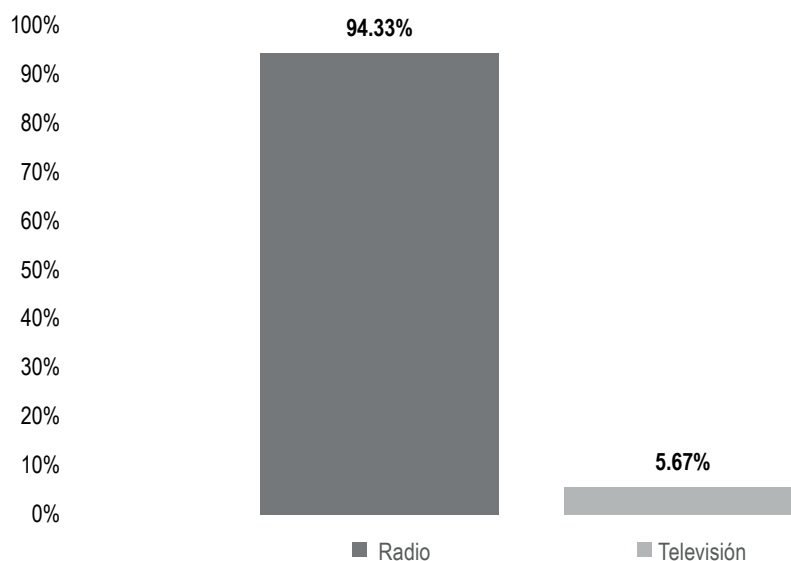
MONITOREO	PORCENTAJE	PIEZAS DE MONITOREO
Radio	61.83%	264
Televisión	3.75%	16
Internet	34.42%	147
TOTAL GENERAL	100%	427



Informe Semanal Campaña Diputaciones al Congreso del Estado

Del 26 de abril al 02 de mayo de 2021

TIEMPO TOTAL EN ESPACIOS NOTICIOSOS POR PARTIDOS POLÍTICOS, COALICIONES Y CANDIDATURAS COMUNES O INDEPENDIENTES, Y POR ACTORES POLÍTICOS



El **tiempo total** en espacios noticiosos de **radio** y **televisión** dedicado al tema de partidos políticos, coaliciones y candidaturas comunes o independientes, y por actores políticos, fue de **10 horas, 55 minutos, 20 segundos**, de los cuales:

10 horas, 18 minutos, 10 segundos corresponden a **radio**; y 37 minutos, 10 segundos a **televisión**.

Se registraron **280** menciones, de las cuales:

264 corresponden a **radio** y 16 a **televisión**.

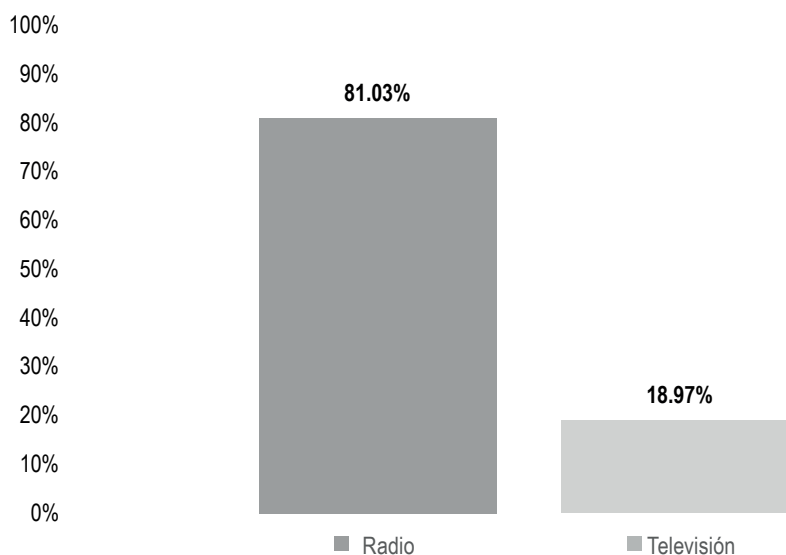
MONITOREO	PORCENTAJE	TIEMPO	PIEZAS DE MONITOREO
Radio	94.33%	10:18:10	264
Televisión	5.67%	00:37:10	16
TOTAL GENERAL	100%	10:55:20	280



Informe Semanal Campaña Diputaciones al Congreso del Estado

Del 26 de abril al 02 de mayo de 2021

ESPACIOS NOTICIOSOS POR PARTIDOS POLÍTICOS, COALICIONES Y CANDIDATURAS COMUNES O INDEPENDIENTES



El tiempo total en espacios noticiosos de radio y televisión dedicado a partidos políticos, coaliciones y candidaturas comunes o independientes, fue de **1 hora, 7 minutos, 47 segundos**, de los cuales:

56 minutos, 22 segundos corresponden a **radio**; y 11 minutos, 25 segundos a **televisión**.

Se registraron **58** menciones, de las cuales:

47 corresponden a **radio** y 11 a **televisión**.

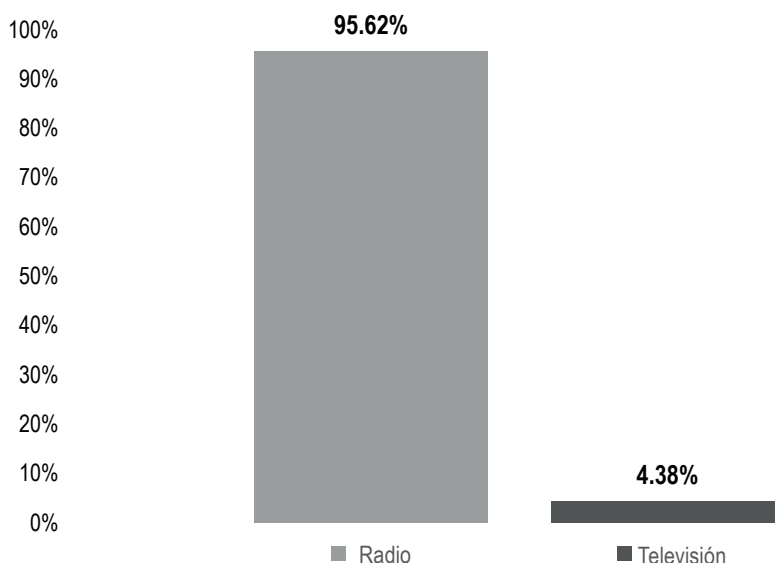
MONITOREO	PORCENTAJE	TIEMPO	PIEZAS DE MONITOREO
Radio	81.03%	00:56:22	47
Televisión	18.97%	00:11:25	11
TOTAL GENERAL	100%	01:07:47	58



Informe Semanal Campaña Diputaciones al Congreso del Estado

Del 26 de abril al 02 de mayo de 2021

ESPACIOS NOTICIOSOS POR ACTORES POLÍTICOS



El tiempo total en espacios noticiosos de radio y televisión dedicado a actores políticos fue de **9 horas, 47 minutos, 33 segundos**, de los cuales:

9 horas, 21 minutos, 48 segundos corresponden a **radio** y 25 minutos, 45 segundos a **televisión**.

Se registraron un total de **222** menciones, de las cuales:

217 corresponden a **radio** y 5 a **televisión**.

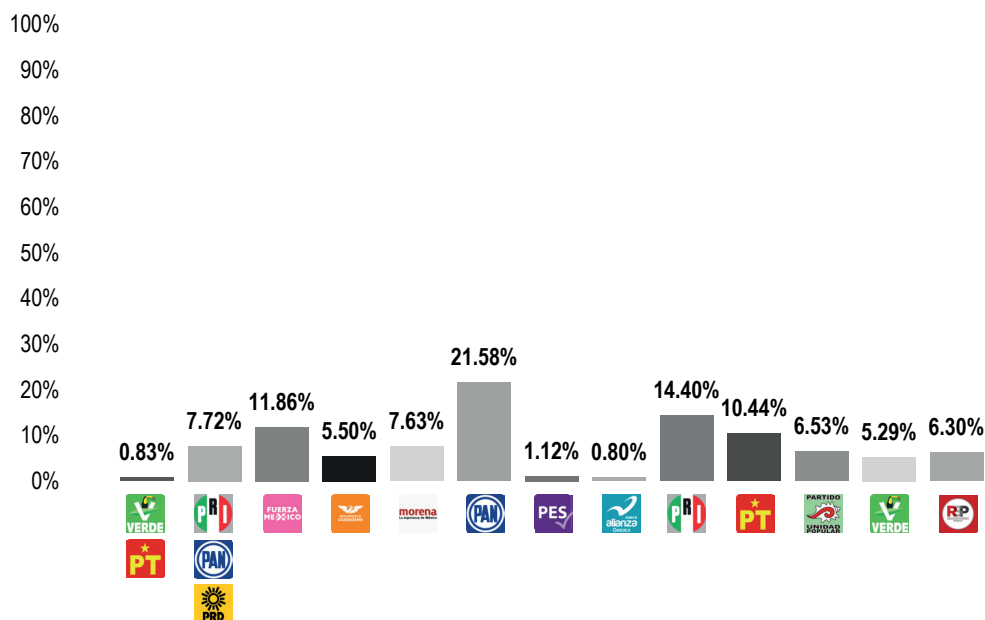
MONITOREO	PORCENTAJE	TIEMPO	PIEZAS DE MONITOREO
Radio	95.62%	09:21:48	217
Televisión	4.38%	00:25:45	5
TOTAL GENERAL	100%	09:47:33	222



Informe Semanal Campaña Diputaciones al Congreso del Estado

Del 26 de abril al 02 de mayo de 2021

TIEMPO POR PARTIDOS POLÍTICOS, COALICIONES Y CANDIDATURAS COMUNES O INDEPENDIENTES



El tiempo total en espacios noticiosos de radio dedicado a partidos políticos, coaliciones y candidaturas comunes o independientes, fue de **56 minutos, 22 segundos**, de los cuales los partidos o coaliciones con más tiempo fueron:

Partido Acción Nacional (PAN) con 12 minutos, 10 segundos; **Partido Revolucionario Institucional (PRI)** con 8 minutos, 7 segundos; y **Fuerza por México (FXM)** con 6 minutos, 41 segundos.

Se registraron un total de **47** menciones, de las cuales los partidos políticos o coaliciones con más registros fueron:

Fuerza por México (FXM); Movimiento Ciudadano (MC); Movimiento de Regeneración Nacional (MORENA); Partido Unidad Popular (PUP); y Redes Sociales Progresistas (RSP) con 5 menciones cada uno.



Informe Semanal Campaña Diputaciones al Congreso del Estado

Del 26 de abril al 02 de mayo de 2021

TIEMPO POR PARTIDOS POLÍTICOS, COALICIONES Y CANDIDATURAS COMUNES O INDEPENDIENTES

El **PAN** fue el partido político que registró **más tiempo** en espacios noticiosos de **radio** en este periodo, con 12 minutos, 10 segundos.

FXM, MC, MORENA, PUP y RSP fueron los partidos políticos que registraron **más menciones** en espacios noticiosos de **radio** en este periodo, con 5 cada uno.

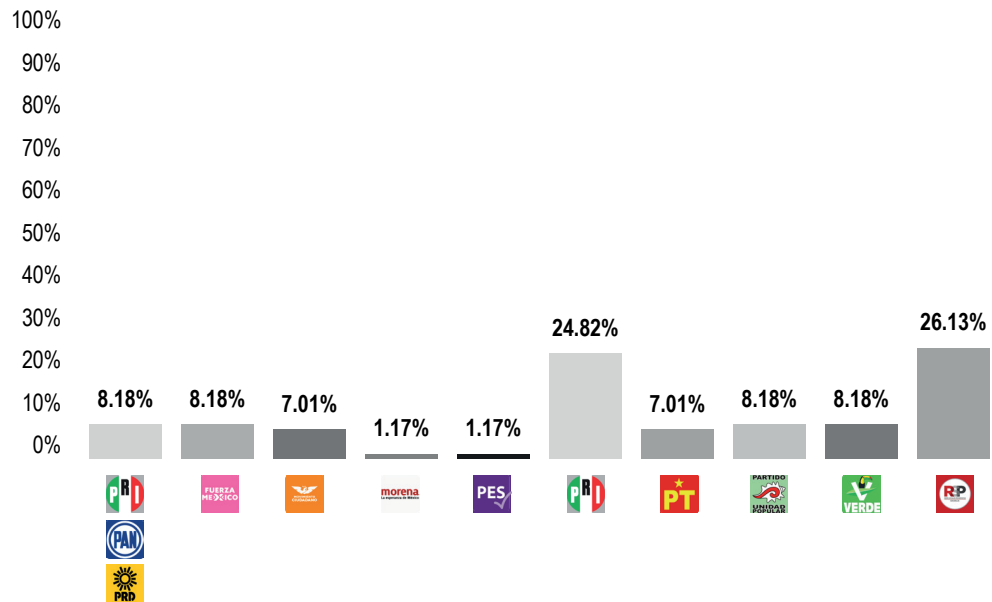
PARTIDO POLÍTICO	PORCENTAJE	TIEMPO	PIEZAS DE MONITOREO
CANDIDATURA COMÚN PVEM - PT	0.83%	00:00:28	1
COALICIÓN PRI, PAN, PRD	7.72%	00:04:21	4
FUERZA POR MÉXICO	11.86%	00:06:41	5
MC	5.50%	00:03:06	5
MORENA	7.63%	00:04:18	5
PAN	21.58%	00:12:10	2
PES	1.12%	00:00:38	4
PNAO	0.80%	00:00:27	2
PRI	14.40%	00:08:07	2
PT	10.44%	00:05:53	4
PUP	6.53%	00:03:41	5
PVEM	5.29%	00:02:59	3
RSP	6.30%	00:03:33	5
TOTAL GENERAL	100%	00:56:22	47



Informe Semanal Campaña Diputaciones al Congreso del Estado

Del 26 de abril al 02 de mayo de 2021

TIEMPO POR PARTIDOS POLÍTICOS, COALICIONES Y CANDIDATURAS COMUNES O INDEPENDIENTES



El tiempo total en espacios noticiosos de televisión dedicado a partidos políticos, coaliciones y candidaturas comunes o independientes fue de **11 minutos, 25 segundos**, de los cuales los partidos o coaliciones con más tiempo fueron:

Redes Sociales Progresistas (RSP) con 2 minutos, 59 segundos; y **Partido Revolucionario Institucional (PRI)** con 2 minutos, 50 segundos.

Se registraron 11 menciones, de las cuales:

2 corresponden a **Redes Sociales Progresistas (RSP)**; y 1 a cada uno de los 9 partidos que registraron tiempo durante este periodo.

RSP fue el partido político que registró **más tiempo** y **menciones** en espacios noticiosos de **televisión** durante este periodo, con 2 minutos, 59 segundos y 2 menciones.



Informe Semanal Campaña Diputaciones al Congreso del Estado

Del 26 de abril al 02 de mayo de 2021

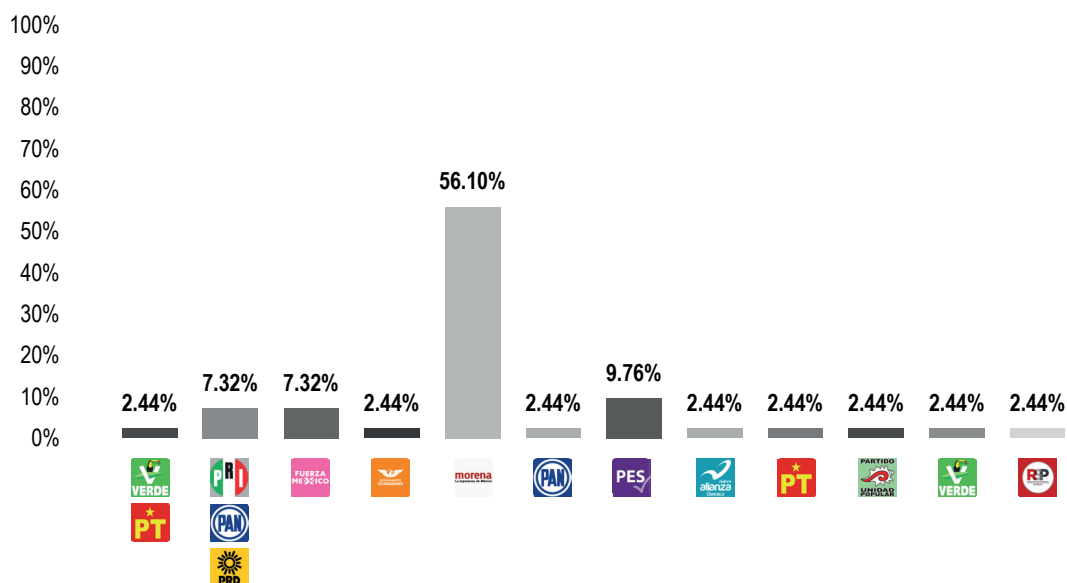
TIEMPO POR PARTIDOS POLÍTICOS, COALICIONES Y CANDIDATURAS COMUNES O INDEPENDIENTES

PARTIDO POLÍTICO	PORCENTAJE	TIEMPO	PIEZAS DE MONITOREO
COALICIÓN PRI, PAN, PRD	8.18%	00:00:56	1
FUERZA POR MÉXICO	8.18%	00:00:56	1
MC	7.01%	00:00:48	1
MORENA	1.17%	00:00:08	1
PES	1.17%	00:00:08	1
PRI	24.82%	00:02:50	1
PT	7.01%	00:00:48	1
PUP	8.18%	00:00:56	1
PVEM	8.18%	00:00:56	1
RSP	26.13%	00:02:59	2
TOTAL GENERAL	100%	00:11:25	11

Informe Semanal Campaña Diputaciones al Congreso del Estado

Del 26 de abril al 02 de mayo de 2021

MENCIONES POR PARTIDOS POLÍTICOS, COALICIONES Y CANDIDATURAS COMUNES O INDEPENDIENTES



El número total de menciones en portales de noticias por internet dedicado a partidos políticos, coaliciones y candidaturas comunes o independientes fue de **41**, de las cuales los partidos o coaliciones con más menciones fueron:

Movimiento de Regeneración Nacional (MORENA) con 23; **Partido Encuentro Social (PES)** con 4; **Coalición PRI, PAN PRD y Fuerza por México (FXM)**, con 3 cada uno.

MORENA fue el partido político que registró **más menciones** en portales de noticias por **internet** durante este periodo, con un total de 23.

Informe Semanal Campaña Diputaciones al Congreso del Estado

Del 26 de abril al 02 de mayo de 2021

MENCIONES POR PARTIDOS POLÍTICOS, COALICIONES Y CANDIDATURAS COMUNES O INDEPENDIENTES

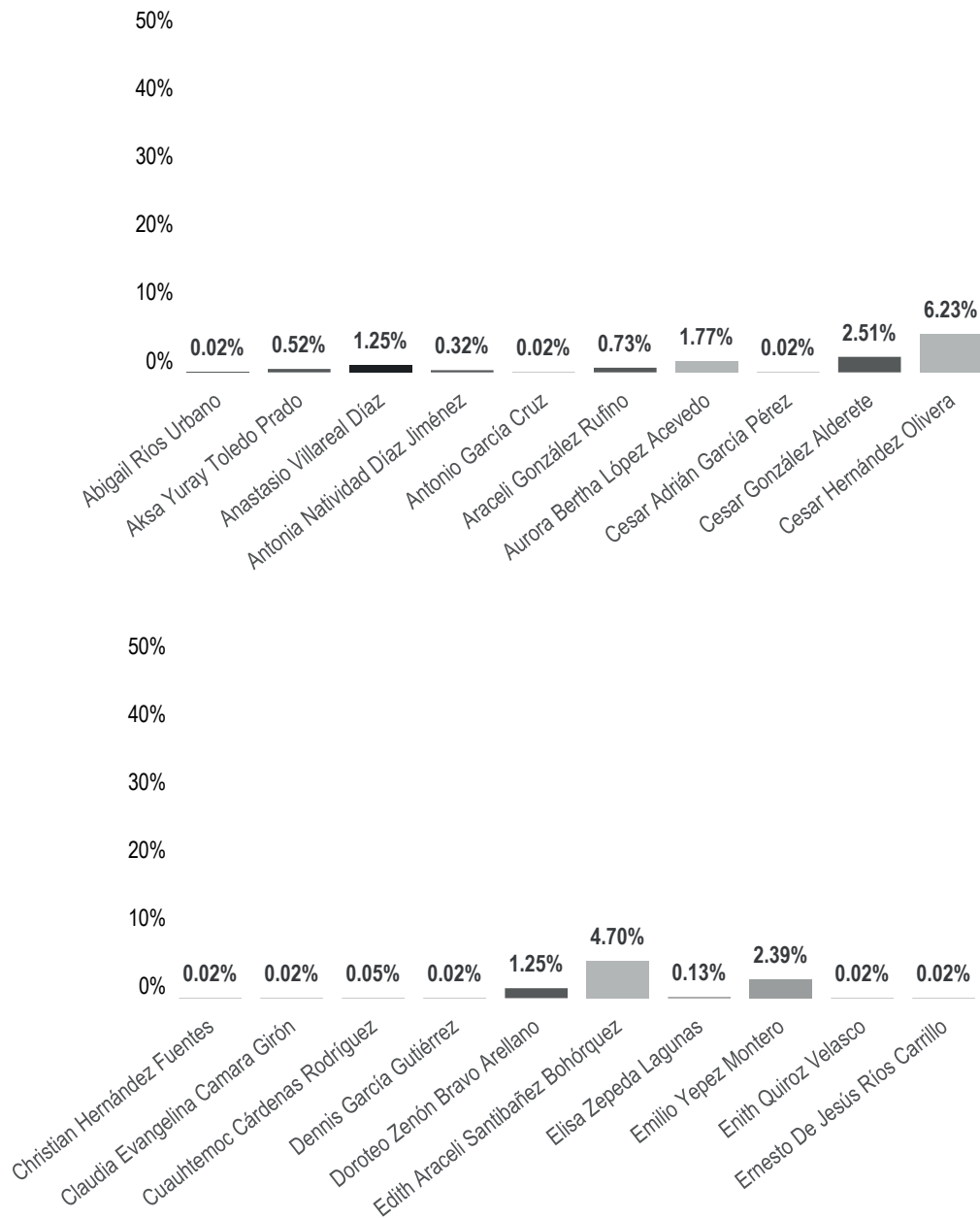
PARTIDO POLÍTICO	PORCENTAJE	PIEZAS DE MONITOREO
CANDIDATURA COMÚN PVEM - PT	2.44%	1
COALICIÓN PRI, PAN, PRD	7.32%	3
FUERZA POR MÉXICO	7.32%	3
MC	2.44%	1
MORENA	56.10%	23
PAN	2.44%	1
PES	9.76%	4
PNAO	2.44%	1
PT	2.44%	1
PUP	2.44%	1
PVEM	2.44%	1
RSP	2.44%	1
TOTAL GENERAL	100%	41



Informe Semanal Campaña Diputaciones al Congreso del Estado

Del 26 de abril al 02 de mayo de 2021

TIEMPO POR ACTORES POLÍTICOS

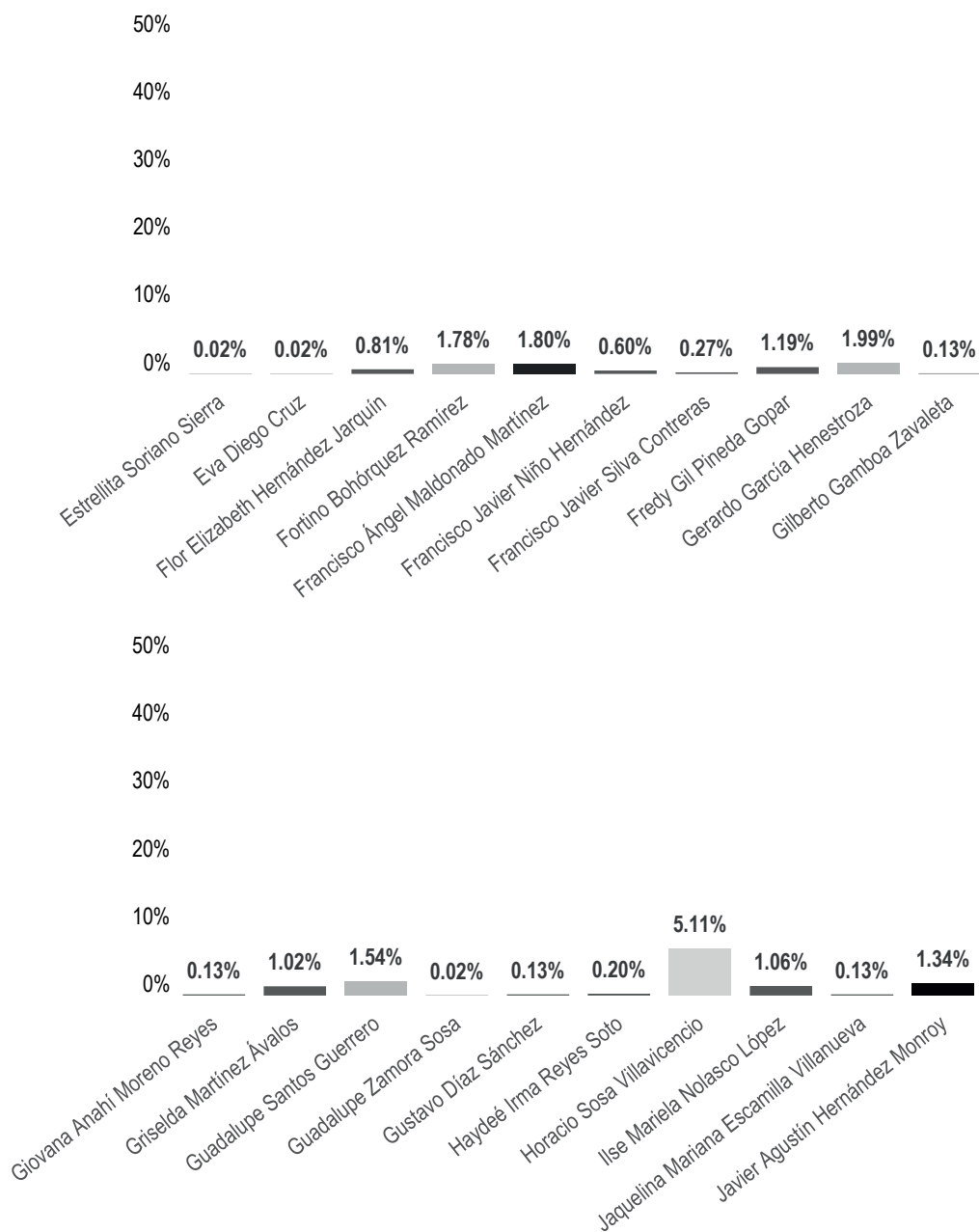




Informe Semanal Campaña Diputaciones al Congreso del Estado

Del 26 de abril al 02 de mayo de 2021

TIEMPO POR ACTORES POLÍTICOS

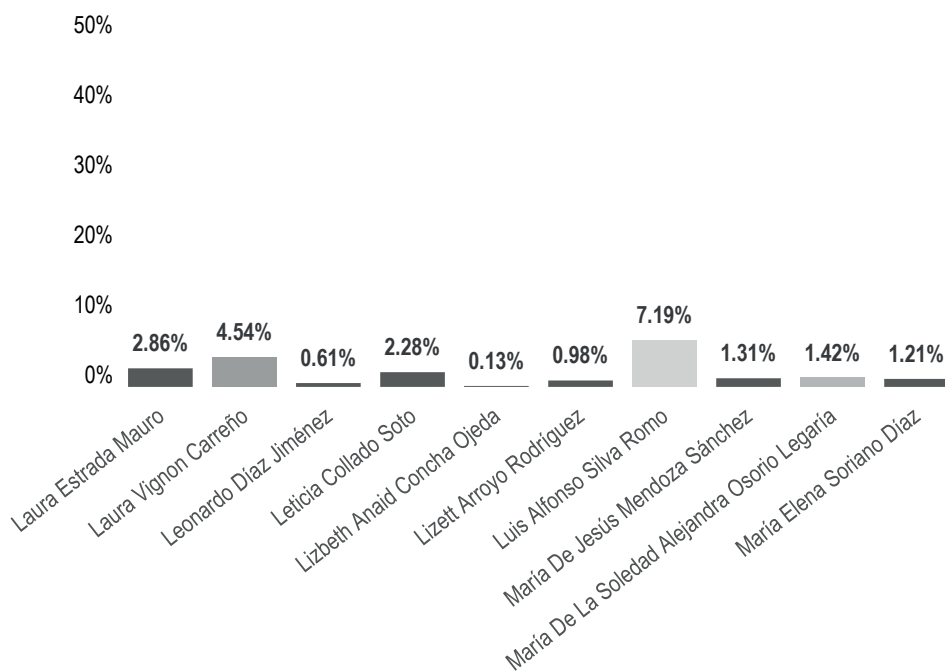
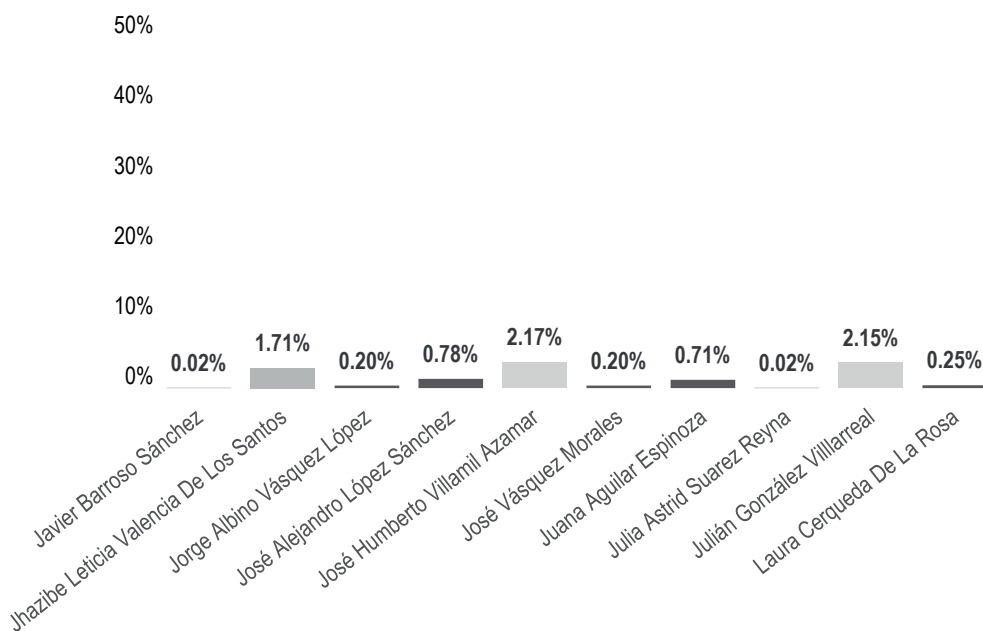




Informe Semanal Campaña Diputaciones al Congreso del Estado

Del 26 de abril al 02 de mayo de 2021

TIEMPO POR ACTORES POLÍTICOS

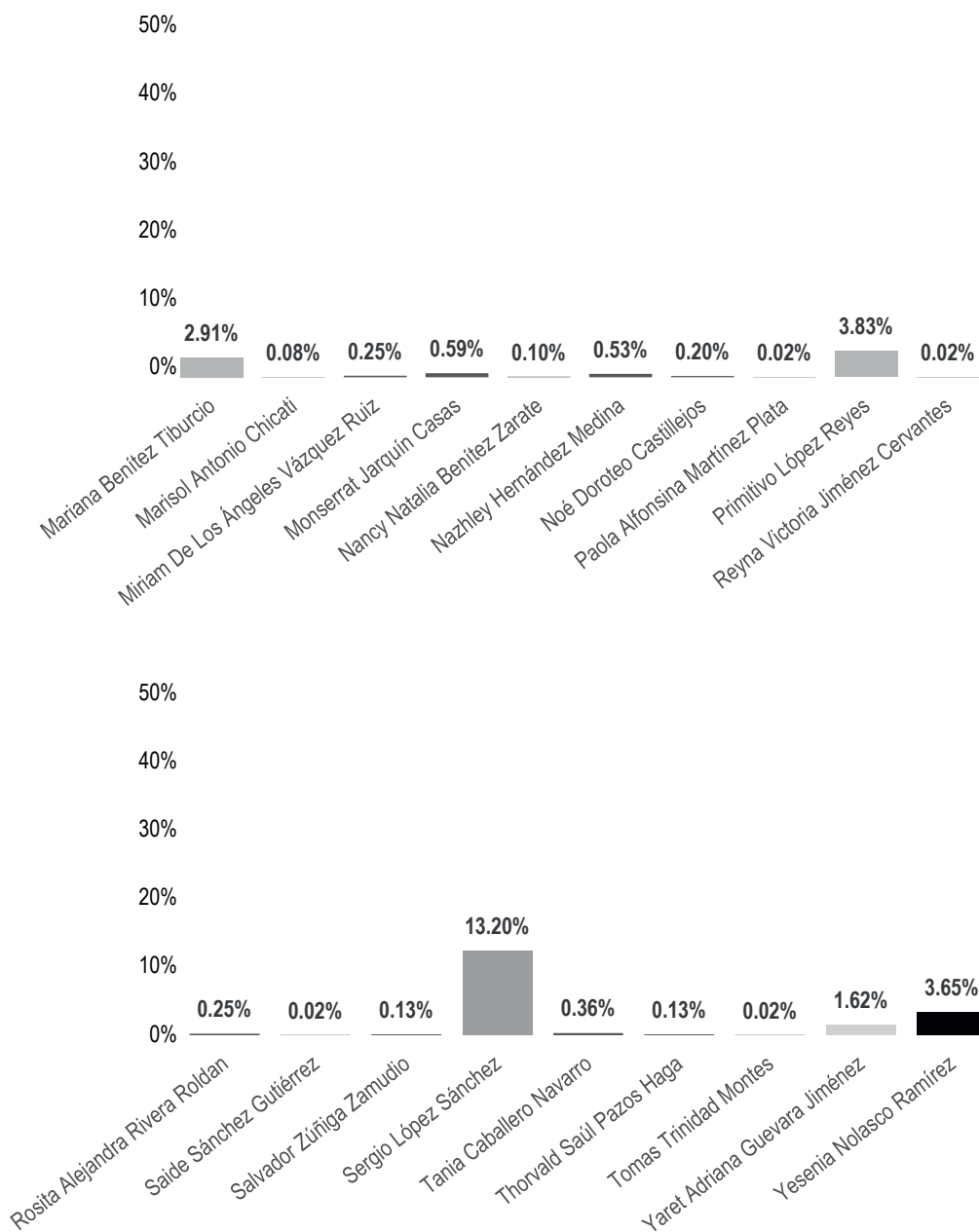




Informe Semanal Campaña Diputaciones al Congreso del Estado

Del 26 de abril al 02 de mayo de 2021

TIEMPO POR ACTORES POLÍTICOS





Informe Semanal Campaña Diputaciones al Congreso del Estado

Del 26 de abril al 02 de mayo de 2021

TIEMPO POR ACTORES POLÍTICOS

El tiempo total en espacios noticiosos de radio dedicado a actores políticos fue de **9 horas, 21 minutos, 48 segundos**, de los cuales quienes registraron más tiempo fueron:

Sergio López Sánchez con 1 hora, 14 minutos, 10 segundos; **Luis Alfonso Silva Romo** con 40 minutos, 24 segundos; y **César Hernández Olivera** con 35 minutos.

Se registraron **217** menciones, de las cuales las políticas y políticos con más menciones fueron:

Luis Alfonso Silva Romo con 14; **César Hernández Olivera** y **Sergio López Sánchez** con 10 cada uno; **Julián González Villarreal** y **Yaret Adriana Guevara Jiménez** con 7 cada uno.

Sergio López Sánchez fue el político que registró **más tiempo** en espacios noticiosos de **radio**, con 1 hora, 14 minutos, 10 segundos.

Luis Alfonso Silva Romo fue el político que registró **más menciones** en espacios noticiosos de **radio**, con un total de 14.



Informe Semanal Campaña Diputaciones al Congreso del Estado

Del 26 de abril al 02 de mayo de 2021

TIEMPO POR ACTORES POLÍTICOS

ACTOR POLÍTICO	PORCENTAJE	TIEMPO	PIEZAS DE MONITOREO
Abigail Ríos Urbano	0.02%	00:00:07	1
Aksa Yuray Toledo Prado	0.52%	00:02:56	3
Anastasio Villareal Díaz	1.25%	00:07:00	5
Antonia Natividad Díaz Jiménez	0.32%	00:01:49	1
Antonio García Cruz	0.02%	00:00:06	1
Araceli González Rufino	0.73%	00:04:07	2
Aurora Bertha López Acevedo	1.77%	00:09:58	5
Cesar Adrián García Pérez	0.02%	00:00:07	1
Cesar González Alderete	2.51%	00:14:05	5
Cesar Hernández Olivera	6.23%	00:35:00	10
Christian Hernández Fuentes	0.02%	00:00:08	1
Claudia Evangelina Camara Girón	0.02%	00:00:07	1
Cauhtemoc Cárdenas Rodríguez	0.05%	00:00:16	1
Dennis García Gutiérrez	0.02%	00:00:08	1
Doroteo Zenón Bravo Arellano	1.25%	00:07:00	3
Edith Araceli Santibañez Bohórquez	4.70%	00:26:25	6
Elisa Zepeda Lagunas	0.13%	00:00:44	1
Emilio Yopez Montero	2.39%	00:13:24	4
Enith Quiroz Velasco	0.02%	00:00:06	1
Ernesto De Jesús Ríos Carrillo	0.02%	00:00:07	1
Estrellita Soriano Sierra	0.02%	00:00:06	1
Eva Diego Cruz	0.02%	00:00:06	1
Flor Elizabeth Hernández Jarquín	0.81%	00:04:33	3
Fortino Bohórquez Ramírez	1.78%	00:09:59	5
Francisco Ángel Maldonado Martínez	1.80%	00:10:07	3
Francisco Javier Niño Hernández	0.60%	00:03:22	1
Francisco Javier Silva Contreras	0.27%	00:01:30	2
Fredy Gil Pineda Gopar	1.19%	00:06:40	2
Gerardo García Henestroza	1.99%	00:11:12	6



Informe Semanal Campaña Diputaciones al Congreso del Estado

Del 26 de abril al 02 de mayo de 2021

TIEMPO POR ACTORES POLÍTICOS

ACTOR POLÍTICO	PORCENTAJE	TIEMPO	PIEZAS DE MONITOREO
Gilberto Gamboa Zavaleta	0.13%	00:00:45	2
Giovana Anahí Moreno Reyes	0.13%	00:00:45	2
Griselda Martínez Ávalos	1.02%	00:05:44	1
Guadalupe Santos Guerrero	1.54%	00:08:40	2
Guadalupe Zamora Sosa	0.02%	00:00:07	1
Gustavo Díaz Sánchez	0.13%	00:00:44	1
Haydeé Irma Reyes Soto	0.20%	00:01:07	2
Horacio Sosa Villavicencio	5.11%	00:28:41	3
Ilse Mariela Nolasco López	1.06%	00:05:56	2
Jaquelina Mariana Escamilla Villanueva	0.13%	00:00:45	2
Javier Agustín Hernández Monroy	1.34%	00:07:33	3
Javier Barroso Sánchez	0.02%	00:00:06	1
Jhazibe Leticia Valencia De Los Santos	1.71%	00:09:37	3
Jorge Albino Vásquez López	0.20%	00:01:07	2
José Alejandro López Sánchez	0.78%	00:04:23	3
José Humberto Villamil Azamar	2.17%	00:12:12	3
José Vásquez Morales	0.20%	00:01:07	2
Juana Aguilar Espinoza	0.71%	00:03:59	2
Julia Astrid Suarez Reyna	0.02%	00:00:08	1
Julián González Villarreal	2.15%	00:12:06	7
Laura Cerqueda De La Rosa	0.25%	00:01:25	2
Laura Estrada Mauro	2.86%	00:16:04	3
Laura Vignon Carreño	4.54%	00:25:32	5
Leonardo Díaz Jiménez	0.61%	00:03:27	3
Leticia Collado Soto	2.28%	00:12:49	6
Lizabeth Anaid Concha Ojeda	0.13%	00:00:44	1
Lizett Arroyo Rodríguez	0.98%	00:05:30	3
Luis Alfonso Silva Romo	7.19%	00:40:24	14
María De Jesús Mendoza Sánchez	1.31%	00:07:20	2



Informe Semanal Campaña Diputaciones al Congreso del Estado

Del 26 de abril al 02 de mayo de 2021

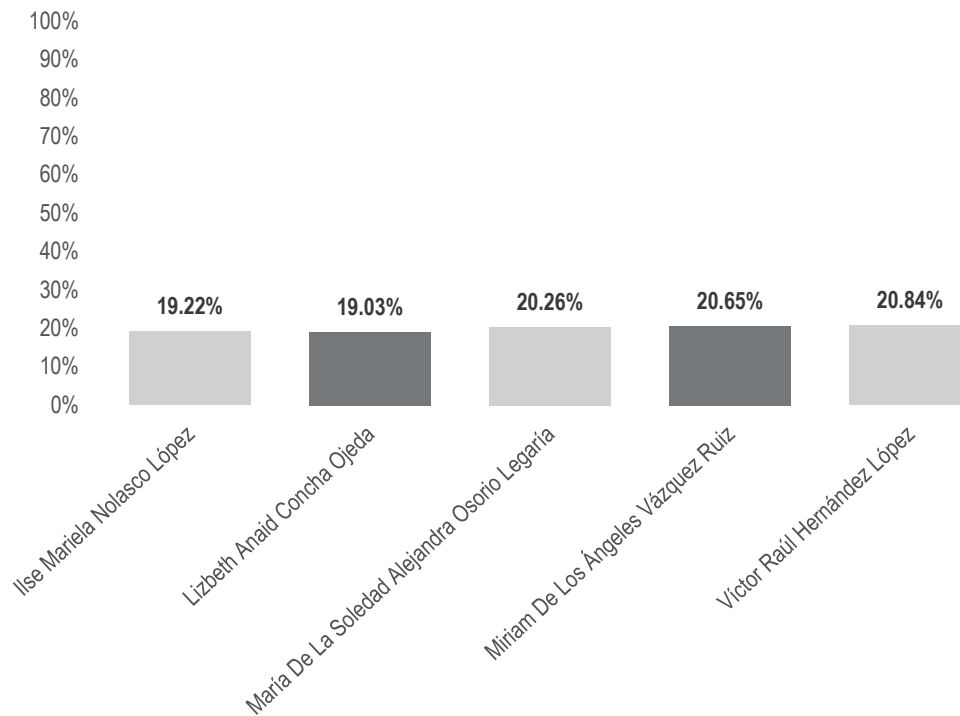
TIEMPO POR ACTORES POLÍTICOS

ACTOR POLÍTICO	PORCENTAJE	TIEMPO	PIEZAS DE MONITOREO
María De La Soledad Alejandra Osorio Legaría	1.42%	00:07:57	5
María Elena Soriano Díaz	1.21%	00:06:48	1
Mariana Benítez Tiburcio	2.91%	00:16:22	1
Marisol Antonio Chicati	0.08%	00:00:27	1
Miriam De Los Ángeles Vázquez Ruiz	0.25%	00:01:25	2
Monserrat Jarquín Casas	0.59%	00:03:20	1
Nancy Natalia Benítez Zarate	0.10%	00:00:35	1
Nazhley Hernández Medina	0.53%	00:03:00	1
Noé Doroteo Castillejos	0.20%	00:01:07	2
Paola Alfonsina Martínez Plata	0.02%	00:00:06	1
Primitivo López Reyes	3.83%	00:21:31	6
Reyna Victoria Jiménez Cervantes	0.02%	00:00:08	1
Rosita Alejandra Rivera Roldan	0.25%	00:01:25	2
Saide Sánchez Gutiérrez	0.02%	00:00:08	1
Salvador Zúñiga Zamudio	0.13%	00:00:45	2
Sergio López Sánchez	13.20%	01:14:10	10
Tania Caballero Navarro	0.36%	00:02:02	2
Thorvald Saúl Pazos Haga	0.13%	00:00:45	2
Tomas Trinidad Montes	0.02%	00:00:08	1
Yaret Adriana Guevara Jiménez	1.62%	00:09:05	7
Yesenia Nolasco Ramírez	3.65%	00:20:32	5
TOTAL GENERAL	100%	09:21:48	217

Informe Semanal Campaña Diputaciones al Congreso del Estado

Del 26 de abril al 02 de mayo de 2021

TIEMPO POR ACTORES POLÍTICOS



El tiempo total en espacios noticiosos de televisión dedicado a actores políticos fue de **25 minutos, 45 segundos**, de los cuales los actores políticos con más tiempo fueron:

Víctor Raúl Hernández López con 5 minutos, 22 segundos; **Miriam de los Ángeles Vázquez Ruiz** con 5 minutos, 19 segundos; y **María de la Soledad Alejandra Osorio Legaría** con 5 minutos, 13 segundos.

Se registraron 5 menciones, las cuales corresponden 1 a cada uno de los 5 actores que registraron información durante este periodo.

Víctor Raúl Hernández López fue el actor político que registró **más tiempo** en espacios noticiosos de **televisión**, con 5 minutos, 22 segundos.

Informe Semanal Campaña Diputaciones al Congreso del Estado

Del 26 de abril al 02 de mayo de 2021

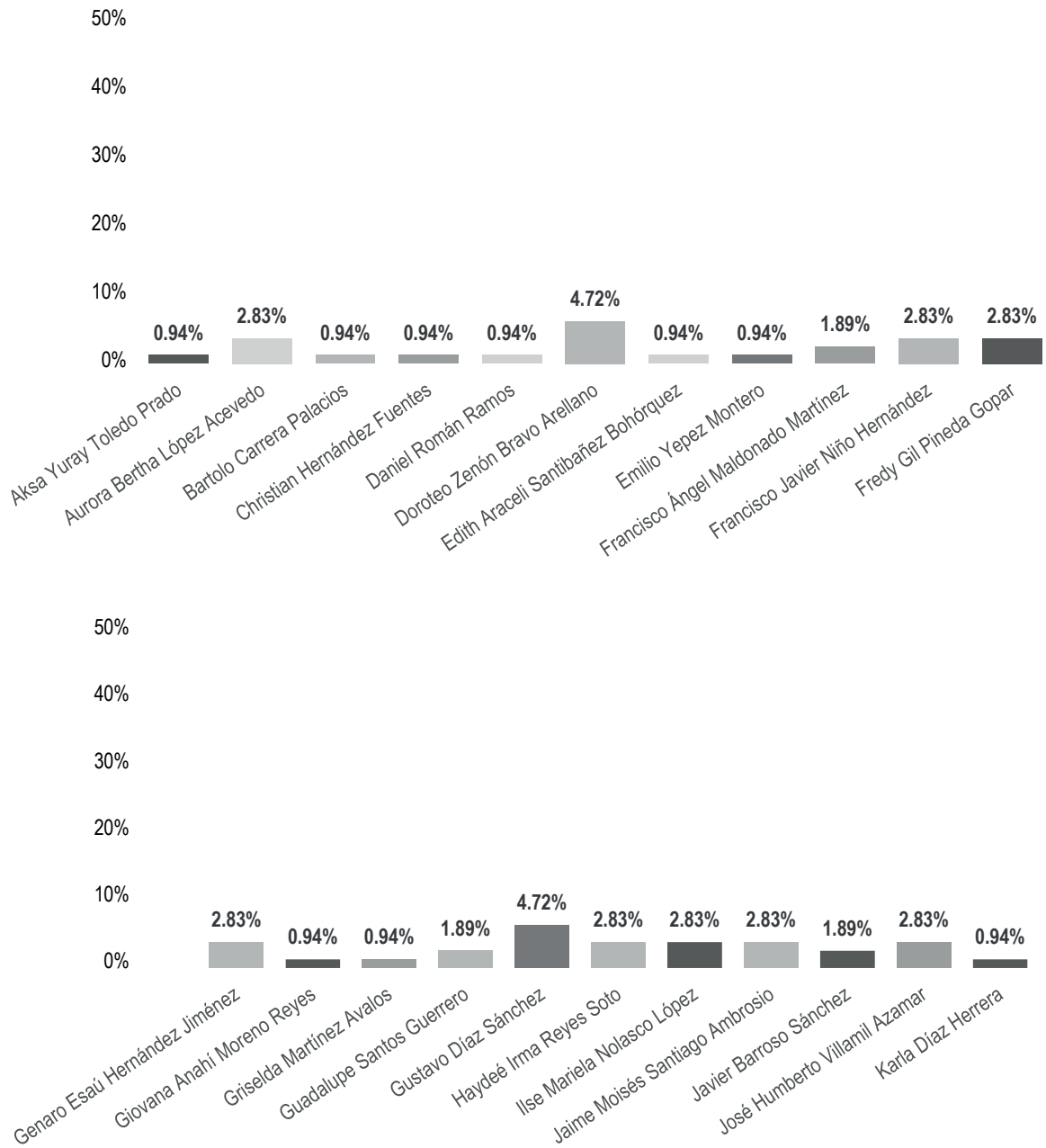
TIEMPO POR ACTORES POLÍTICOS

ACTOR POLÍTICO	PORCENTAJE	TIEMPO	PIEZAS DE MONITOREO
Ilse Mariela Nolasco López	19.22%	00:04:57	1
Lizbeth Anaid Concha Ojeda	19.03%	00:04:54	1
María De La Soledad Alejandra Osorio Legaría	20.26%	00:05:13	1
Miriam De Los Ángeles Vázquez Ruiz	20.65%	00:05:19	1
Víctor Raúl Hernández López	20.84%	00:05:22	1
TOTAL GENERAL	100%	00:25:45	5

Informe Semanal Campaña Diputaciones al Congreso del Estado

Del 26 de abril al 02 de mayo de 2021

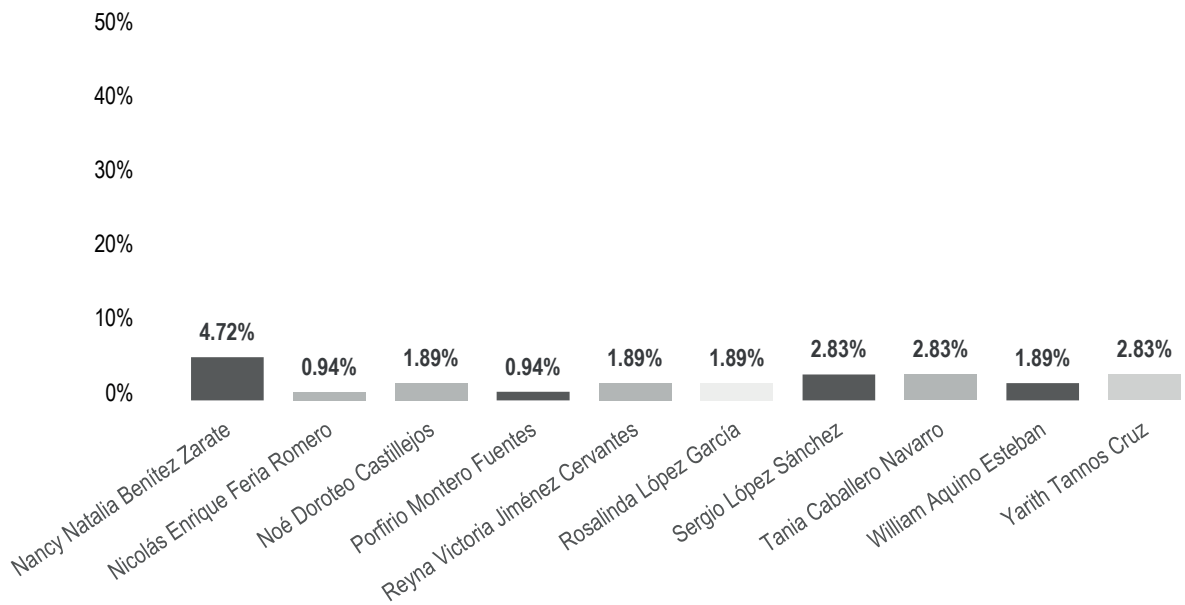
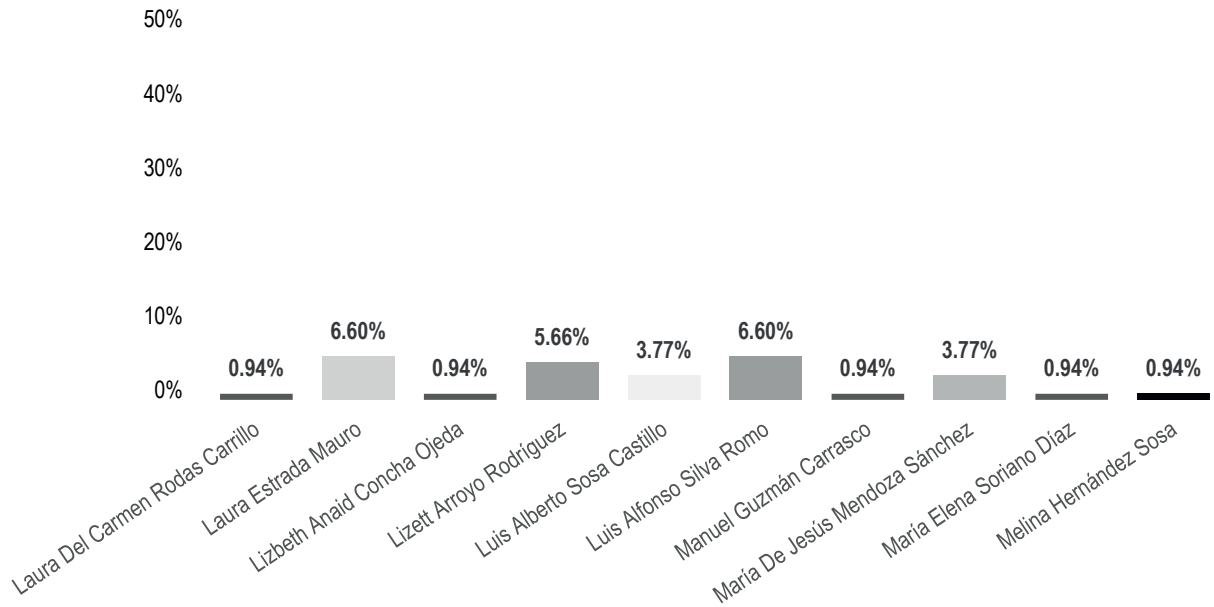
MENCIONES POR ACTORES POLÍTICOS



Informe Semanal Campaña Diputaciones al Congreso del Estado

Del 26 de abril al 02 de mayo de 2021

MENCIONES POR ACTORES POLÍTICOS



Informe Semanal Campaña Diputaciones al Congreso del Estado

Del 26 de abril al 02 de mayo de 2021

MENCIONES POR ACTORES POLÍTICOS

El número total de menciones en portales de noticias por internet dedicado a actores políticos fue de **106**, de las cuales las políticas y políticos con más registros fueron:

Laura Estrada Mauro y **Luis Alfonso Silva Romo** con 7 cada uno; **Lizett Arroyo Rodríguez** con 6 y **Doroteo Zenón Bravo Arellano**, **Gustavo Díaz Sánchez** y **Nancy Natalia Benítez Zárate** con 5 cada uno.

Laura Estrada Mauro y **Luis Alfonso Silva Romo** fueron la política y político que registraron **más menciones** en portales de noticias por **internet**, con 7 cada uno.

ACTOR POLÍTICO	PORCENTAJE	PIEZAS DE MONITOREO
Aksa Yuray Toledo Prado	0.94%	1
Aurora Bertha López Acevedo	2.83%	3
Bartolo Carrera Palacios	0.94%	1
Christian Hernández Fuentes	0.94%	1
Daniel Román Ramos	0.94%	1
Doroteo Zenón Bravo Arellano	4.72%	5
Edith Araceli Santibañez Bohórquez	0.94%	1
Emilio Yopez Montero	0.94%	1
Francisco Ángel Maldonado Martínez	1.89%	2
Francisco Javier Niño Hernández	2.83%	3
Fredy Gil Pineda Gopar	2.83%	3
Genaro Esaú Hernández Jiménez	2.83%	3
Giovana Anahí Moreno Reyes	0.94%	1
Griselda Martínez Avalos	0.94%	1
Guadalupe Santos Guerrero	1.89%	2
Gustavo Díaz Sánchez	4.72%	5
Haydeé Irma Reyes Soto	2.83%	3
Ilse Mariela Nolasco López	2.83%	3
Jaime Moisés Santiago Ambrosio	2.83%	3

Informe Semanal Campaña Diputaciones al Congreso del Estado

Del 26 de abril al 02 de mayo de 2021

MENCIONES POR ACTORES POLÍTICOS

ACTOR POLÍTICO	PORCENTAJE	PIEZAS DE MONITOREO
Javier Barroso Sánchez	1.89%	2
José Humberto Villamil Azamar	2.83%	3
Karla Díaz Herrera	0.94%	1
Laura Del Carmen Rodas Carrillo	0.94%	1
Laura Estrada Mauro	6.60%	7
Lizbeth Anaid Concha Ojeda	0.94%	1
Lizett Arroyo Rodríguez	5.66%	6
Luis Alberto Sosa Castillo	3.77%	4
Luis Alfonso Silva Romo	6.60%	7
Manuel Guzmán Carrasco	0.94%	1
María De Jesús Mendoza Sánchez	3.77%	4
María Elena Soriano Díaz	0.94%	1
Melina Hernández Sosa	0.94%	1
Nancy Natalia Benítez Zarate	4.72%	5
Nicolás Enrique Feria Romero	0.94%	1
Noé Doroteo Castillejos	1.89%	2
Porfirio Montero Fuentes	0.94%	1
Reyna Victoria Jiménez Cervantes	1.89%	2
Rosalinda López García	1.89%	2
Sergio López Sánchez	2.83%	3
Tania Caballero Navarro	2.83%	3
William Aquino Esteban	1.89%	2
Yarith Tannos Cruz	2.83%	3
TOTAL GENERAL	100%	106

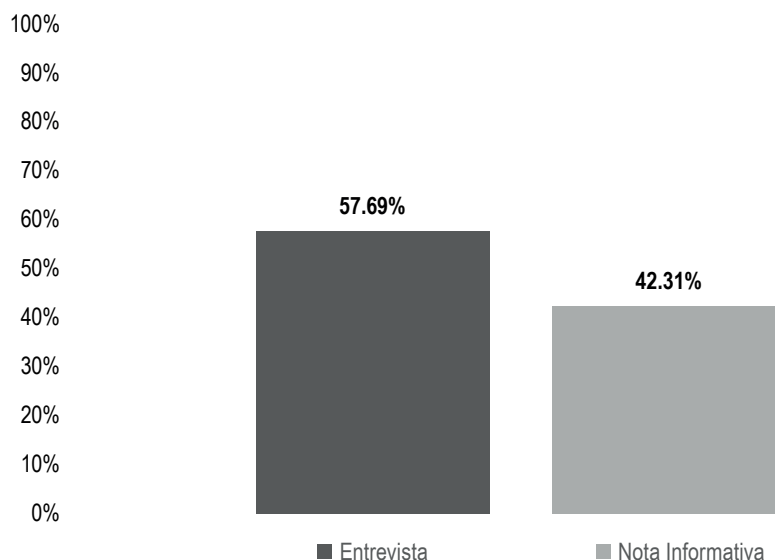
ANÁLISIS POR VARIABLES



Informe Semanal Campaña Diputaciones al Congreso del Estado

Del 26 de abril al 02 de mayo de 2021

GÉNERO PERIODÍSTICO POR PARTIDOS POLÍTICOS, COALICIONES Y CANDIDATURAS COMUNES O INDEPENDIENTES



El tiempo total en espacios noticiosos de radio dedicado a partidos políticos, coaliciones y candidaturas comunes o independientes fue de **56 minutos, 22 segundos**, de los cuales:

32 minutos, 31 segundos corresponden al género periodístico **Entrevista**; y 23 minutos, 51 segundos a **Nota Informativa**.

Se registraron un total de **47** piezas de monitoreo, de las cuales:

40 corresponden al género periodístico **Nota Informativa**; y 7 a **Entrevista**.

El **PAN** fue el partido político que registró **más tiempo** en espacios noticiosos de **radio** en el género periodístico **Entrevista** con 10 minutos, 55 segundos.

MC y **PUP** fueron los partidos políticos que registraron **más piezas de monitoreo** en espacios noticiosos de **radio** en el género periodístico **Nota Informativa**, con 5 cada uno.



Informe Semanal Campaña Diputaciones al Congreso del Estado

Del 26 de abril al 02 de mayo de 2021

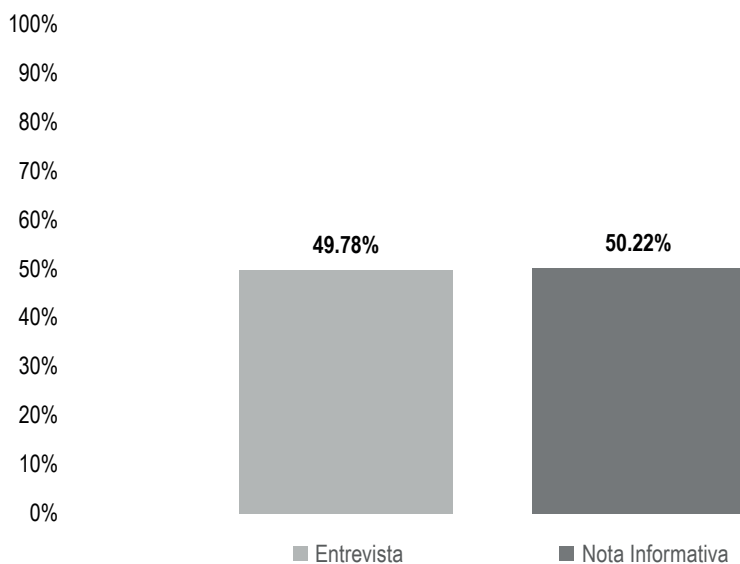
GÉNERO PERIODÍSTICO POR PARTIDOS POLÍTICOS, COALICIONES Y CANDIDATURAS COMUNES O INDEPENDIENTES

GÉNERO PERIODÍSTICO	PARTIDO POLÍTICO	PORCENTAJE	TIEMPO	PIEZAS DE MONITORIEO
Entrevista	FUERZA POR MÉXICO	5.97%	00:03:22	1
	MORENA	6.86%	00:03:52	1
	PAN	19.37%	00:10:55	1
	PRI	14.40%	00:08:07	2
	PT	5.91%	00:03:20	1
	RSP	5.17%	00:02:55	1
Total Entrevista		57.69%	00:32:31	7
Nota Informativa	CANDIDATURA COMÚN PVEM - PT	0.83%	00:00:28	1
	COALICIÓN PRI, PAN, PRD	7.72%	00:04:21	4
	FUERZA POR MÉXICO	5.88%	00:03:19	4
	MC	5.50%	00:03:06	5
	MORENA	0.77%	00:00:26	4
	PAN	2.22%	00:01:15	1
	PES	1.12%	00:00:38	4
	PNAO	0.80%	00:00:27	2
	PT	4.52%	00:02:33	3
	PUP	6.53%	00:03:41	5
	PVEM	5.29%	00:02:59	3
	RSP	1.12%	00:00:38	4
Total Nota Informativa		42.31%	00:23:51	40
TOTAL GENERAL		100%	00:56:22	47

Informe Semanal Campaña Diputaciones al Congreso del Estado

Del 26 de abril al 02 de mayo de 2021

GÉNERO PERIODÍSTICO POR PARTIDOS POLÍTICOS, COALICIONES Y CANDIDATURAS COMUNES O INDEPENDIENTES



El tiempo total en espacios noticiosos de televisión dedicado a partidos políticos, coaliciones y candidaturas comunes o independientes fue de **11 minutos, 25 segundos**, de los cuales:

5 minutos, 44 segundos corresponden al género periodístico **Nota Informativa**; y 5 minutos, 41 segundos a **Entrevista**.

Se registraron **11** piezas de monitoreo, de las cuales:

9 corresponden al género periodístico **Nota Informativa**; y 2 a **Entrevista**.

RSP fue el partido político que registró **más tiempo** en espacios noticiosos de **televisión** en el género periodístico **Entrevista**, con 2 minutos, 51 segundos.

Informe Semanal Campaña Diputaciones al Congreso del Estado

Del 26 de abril al 02 de mayo de 2021

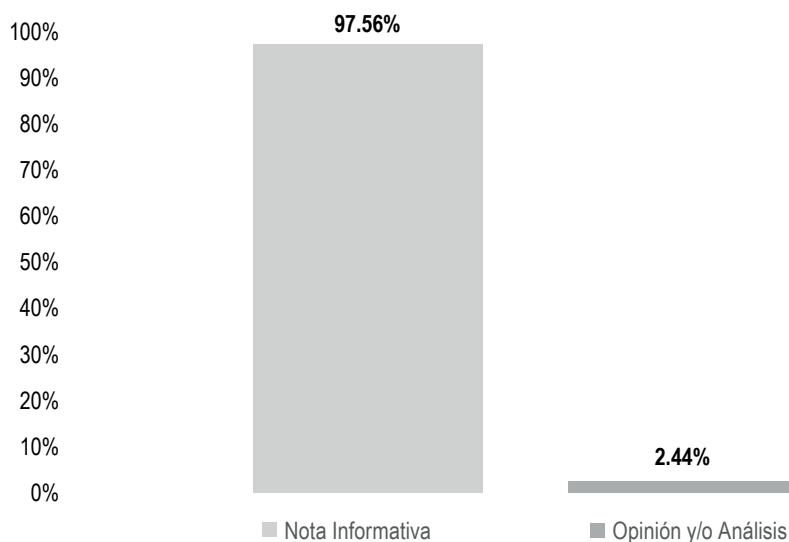
GÉNERO PERIODÍSTICO POR PARTIDOS POLÍTICOS, COALICIONES Y CANDIDATURAS COMUNES O INDEPENDIENTES

GÉNERO PERIODÍSTICO	PARTIDO POLÍTICO	PORCENTAJE	TIEMPO	PIEZAS DE MONITORIEO
Entrevista	PRI	24.82%	00:02:50	1
	RSP	24.96%	00:02:51	1
Total Entrevista		49.78%	00:05:41	2
Nota Informativa	COALICIÓN PRI, PAN, PRD	8.18%	00:00:56	1
	FUERZA POR MÉXICO	8.18%	00:00:56	1
	MC	7.01%	00:00:48	1
	MORENA	1.17%	00:00:08	1
	PES	1.17%	00:00:08	1
	PT	7.01%	00:00:48	1
	PUP	8.18%	00:00:56	1
	PVEM	8.18%	00:00:56	1
	RSP	1.17%	00:00:08	1
Total Nota Informativa		50.22%	00:05:44	9
TOTAL GENERAL		100%	00:11:25	11

Informe Semanal Campaña Diputaciones al Congreso del Estado

Del 26 de abril al 02 de mayo de 2021

GÉNERO PERIODÍSTICO POR PARTIDOS POLÍTICOS, COALICIONES Y CANDIDATURAS COMUNES O INDEPENDIENTES



El número total de piezas de monitoreo en portales de noticias por internet dedicado a partidos políticos, coaliciones y candidaturas comunes o independientes fue de **41**, las cuales:

40 corresponden al género periodístico **Nota Informativa**; y 1 a **Opinión y/o Análisis**.

MORENA fue el partido político que registró **más piezas de monitoreo** en portales de noticias por **internet** en el género periodístico **Nota Informativa**, con un total de 22.

Informe Semanal Campaña Diputaciones al Congreso del Estado

Del 26 de abril al 02 de mayo de 2021

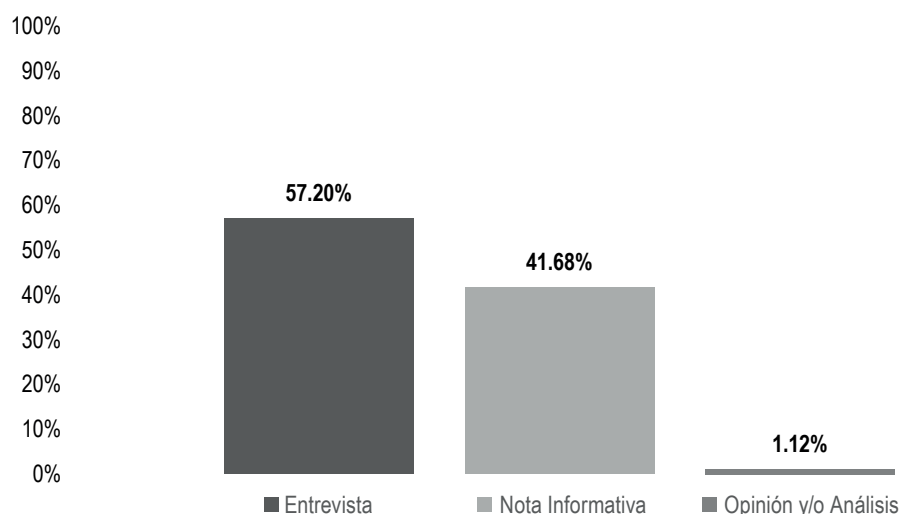
GÉNERO PERIODÍSTICO POR PARTIDOS POLÍTICOS, COALICIONES Y CANDIDATURAS COMUNES O INDEPENDIENTES

GÉNERO PERIODÍSTICO	PARTIDO POLÍTICO	PORCENTAJE	PIEZAS DE MONITOREO
Nota Informativa	CANDIDATURA COMÚN PVEM - PT	2.44%	1
	COALICIÓN PRI, PAN, PRD	7.32%	3
	FUERZA POR MÉXICO	7.32%	3
	MC	2.44%	1
	MORENA	53.66%	22
	PAN	2.44%	1
	PES	9.76%	4
	PNAO	2.44%	1
	PT	2.44%	1
	PUP	2.44%	1
	PVEM	2.44%	1
	RSP	2.44%	1
	Total Nota Informativa		97.56%
Opinión y/o Análisis	MORENA	2.44%	1
Total Opinión y/o Análisis		2.44%	1
TOTAL GENERAL		100%	41

Informe Semanal Campaña Diputaciones al Congreso del Estado

Del 26 de abril al 02 de mayo de 2021

GÉNERO PERIODÍSTICO POR ACTORES POLÍTICOS



El tiempo total en espacios noticiosos de radio dedicado a actores políticos fue de **9 horas, 21 minutos, 48 segundos**, de los cuales:

5 horas, 21 minutos, 21 segundos corresponden al género periodístico **Entrevista**; 3 horas, 54 minutos, 8 segundos a **Nota Informativa**; y 6 minutos, 19 segundos a **Opinión y/o Análisis**.

Se registraron **217** piezas de monitoreo de las cuales:

172 corresponden al género periodístico **Nota Informativa**; 41 a **Entrevista**; y 4 a **Opinión y/o Análisis**.

Sergio López Sánchez fue el político que registró **más tiempo** en espacios noticiosos de **radio** en el género periodístico **Entrevista**, con 46 minutos, 52 segundos.

César Hernández Olivera fue el político que registró **más piezas de monitoreo** en espacios noticiosos de **radio** en el género periodístico **Nota Informativa**, con un total de 10 piezas.



Informe Semanal Campaña Diputaciones al Congreso del Estado

Del 26 de abril al 02 de mayo de 2021

GÉNERO PERIODÍSTICO POR ACTORES POLÍTICOS

GÉNERO PERIODÍSTICO	ACTOR POLÍTICO	PORCENTAJE	TIEMPO	PIEZAS DE MONITOREO
Entrevista	Anastasio Villareal Díaz	0.51%	00:02:51	1
	Aurora Bertha López Acevedo	1.36%	00:07:40	1
	Cesar González Alderete	1.46%	00:08:12	1
	Edith Araceli Santibañez Bohórquez	3.44%	00:19:20	2
	Emilio Yopez Montero	1.48%	00:08:20	2
	Flor Elizabeth Hernández Jarquín	0.44%	00:02:27	1
	Fortino Bohórquez Ramírez	1.27%	00:07:08	1
	Francisco Ángel Maldonado Martínez	1.60%	00:09:00	1
	Gerardo García Henestroza	1.15%	00:06:26	1
	Griselda Martínez Ávalos	1.02%	00:05:44	1
	Guadalupe Santos Guerrero	1.01%	00:05:40	1
	Horacio Sosa Villavicencio	5.11%	00:28:41	3
	Javier Agustín Hernández Monroy	1.09%	00:06:08	1
	Jhazibe Leticia Valencia De Los Santos	1.58%	00:08:52	1
	José Humberto Villamil Azamar	1.00%	00:05:38	1
	Julián González Villarreal	0.91%	00:05:06	1
	Laura Estrada Mauro	1.07%	00:06:00	1
	Laura Vignon Carreño	4.29%	00:24:07	3
	Leticia Collado Soto	0.89%	00:05:01	1
	Lizett Arroyo Rodríguez	0.73%	00:04:05	1
	Luis Alfonso Silva Romo	5.41%	00:30:22	5
	María De Jesús Mendoza Sánchez	0.89%	00:05:00	1
	María De La Soledad Alejandra Osorio Legarí	0.76%	00:04:15	1
	María Elena Soriano Díaz	1.21%	00:06:48	1
	Mariana Benítez Tiburcio	2.91%	00:16:22	1
	Montserrat Jarquín Casas	0.59%	00:03:20	1



Informe Semanal Campaña Diputaciones al Congreso del Estado

Del 26 de abril al 02 de mayo de 2021

GÉNERO PERIODÍSTICO POR ACTORES POLÍTICOS

GÉNERO PERIODÍSTICO	ACTOR POLÍTICO	PORCENTAJE	TIEMPO	PIEZAS DE MONITOREO
	Primitivo López Reyes	2.42%	00:13:35	1
	Sergio López Sánchez	8.34%	00:46:52	2
	Yaret Adriana Guevara Jiménez	0.69%	00:03:51	1
	Yesenia Nolasco Ramírez	2.58%	00:14:30	1
Total Entrevista		57.20%	05:21:21	41
Nota Informativa	Abigail Ríos Urbano	0.02%	00:00:07	1
	Aksa Yuray Toledo Prado	0.52%	00:02:56	3
	Anastasio Villareal Díaz	0.74%	00:04:09	4
	Antonia Natividad Díaz Jiménez	0.32%	00:01:49	1
	Antonio García Cruz	0.02%	00:00:06	1
	Araceli González Rufino	0.73%	00:04:07	2
	Aurora Bertha López Acevedo	0.41%	00:02:18	4
	Cesar Adrián García Pérez	0.02%	00:00:07	1
	Cesar González Alderete	1.05%	00:05:53	4
	Cesar Hernández Olivera	6.23%	00:35:00	10
	Christian Hernández Fuentes	0.02%	00:00:08	1
	Claudia Evangelina Camara Girón	0.02%	00:00:07	1
	Cuauhtemoc Cárdenas Rodríguez	0.05%	00:00:16	1
	Dennis García Gutiérrez	0.02%	00:00:08	1
	Doroteo Zenón Bravo Arellano	1.25%	00:07:00	3
	Edith Araceli Santibañez Bohórquez	1.26%	00:07:05	4
	Elisa Zepeda Lagunas	0.13%	00:00:44	1
	Emilio Yopez Montero	0.90%	00:05:04	2
	Enith Quiroz Velasco	0.02%	00:00:06	1
	Ernesto De Jesús Ríos Carrillo	0.02%	00:00:07	1
	Estrellita Soriano Sierra	0.02%	00:00:06	1
	Eva Diego Cruz	0.02%	00:00:06	1
	Flor Elizabeth Hernández Jarquín	0.37%	00:02:06	2
	Fortino Bohórquez Ramírez	0.39%	00:02:13	3



Informe Semanal Campaña Diputaciones al Congreso del Estado

Del 26 de abril al 02 de mayo de 2021

GÉNERO PERIODÍSTICO POR ACTORES POLÍTICOS

GÉNERO PERIODÍSTICO	ACTOR POLÍTICO	PORCENTAJE	TIEMPO	PIEZAS DE MONITOREO
	Francisco Ángel Maldonado Martínez	0.20%	00:01:07	2
	Francisco Javier Niño Hernández	0.60%	00:03:22	1
	Francisco Javier Silva Contreras	0.27%	00:01:30	2
	Fredy Gil Pineda Gopar	1.19%	00:06:40	2
	Gerardo García Henestroza	0.85%	00:04:46	5
	Gilberto Gamboa Zavaleta	0.13%	00:00:45	2
	Giovana Anahí Moreno Reyes	0.13%	00:00:45	2
	Guadalupe Santos Guerrero	0.53%	00:03:00	1
	Guadalupe Zamora Sosa	0.02%	00:00:07	1
	Gustavo Díaz Sánchez	0.13%	00:00:44	1
	Haydeé Irma Reyes Soto	0.20%	00:01:07	2
	Ilse Mariela Nolasco López	1.06%	00:05:56	2
	Jaquelina Mariana Escamilla Villanueva	0.13%	00:00:45	2
	Javier Agustín Hernández Monroy	0.25%	00:01:25	2
	Javier Barroso Sánchez	0.02%	00:00:06	1
	Jhazibe Leticia Valencia De Los Santos	0.13%	00:00:45	2
	Jorge Albino Vásquez López	0.20%	00:01:07	2
	José Alejandro López Sánchez	0.78%	00:04:23	3
	José Humberto Villamil Azamar	1.17%	00:06:34	2
	José Vásquez Morales	0.20%	00:01:07	2
	Juana Aguilar Espinoza	0.08%	00:00:27	1
	Julia Astrid Suarez Reyna	0.02%	00:00:08	1
	Julián González Villarreal	1.25%	00:07:00	6
	Laura Cerqueda De La Rosa	0.25%	00:01:25	2
	Laura Estrada Mauro	1.79%	00:10:04	2
	Laura Vignon Carreño	0.25%	00:01:25	2
	Leonardo Díaz Jiménez	0.61%	00:03:27	3
	Leticia Collado Soto	1.39%	00:07:48	5



Informe Semanal Campaña Diputaciones al Congreso del Estado

Del 26 de abril al 02 de mayo de 2021

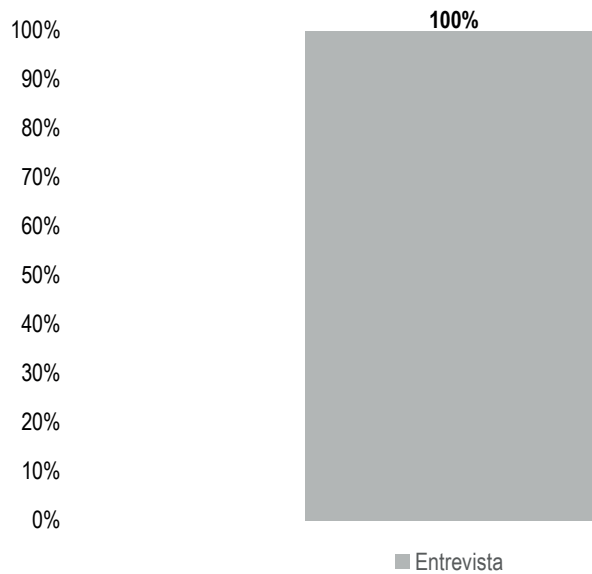
GÉNERO PERIODÍSTICO POR ACTORES POLÍTICOS

GÉNERO PERIODÍSTICO	ACTOR POLÍTICO	PORCENTAJE	TIEMPO	PIEZAS DE MONITOREO
	Lizbeth Anaid Concha Ojeda	0.13%	00:00:44	1
	Lizett Arroyo Rodríguez	0.25%	00:01:25	2
	Luis Alfonso Silva Romo	1.51%	00:08:28	8
	María De Jesús Mendoza Sánchez	0.42%	00:02:20	1
	María De La Soledad Alejandra Osorio Legaría	0.66%	00:03:42	4
	Marisol Antonio Chicati	0.08%	00:00:27	1
	Miriam De Los Ángeles Vázquez Ruiz	0.25%	00:01:25	2
	Nazhley Hernández Medina	0.53%	00:03:00	1
	Noé Doroteo Castillejos	0.20%	00:01:07	2
	Paola Alfonsina Martínez Plata	0.02%	00:00:06	1
	Primitivo López Reyes	1.41%	00:07:56	5
	Reyna Victoria Jiménez Cervantes	0.02%	00:00:08	1
	Rosita Alejandra Rivera Roldan	0.25%	00:01:25	2
	Saide Sánchez Gutiérrez	0.02%	00:00:08	1
	Salvador Zúñiga Zamudio	0.13%	00:00:45	2
	Sergio López Sánchez	4.86%	00:27:18	8
	Tania Caballero Navarro	0.36%	00:02:02	2
	Thorvald Saúl Pazos Haga	0.13%	00:00:45	2
	Tomas Trinidad Montes	0.02%	00:00:08	1
	Yaret Adriana Guevara Jiménez	0.93%	00:05:14	6
	Yesenia Nolasco Ramírez	1.07%	00:06:02	4
Total Nota Informativa		41.68%	03:54:08	172
Opinión y/o Análisis	Fortino Bohórquez Ramírez	0.11%	00:00:38	1
	Juana Aguilar Espinoza	0.63%	00:03:32	1
	Luis Alfonso Silva Romo	0.28%	00:01:34	1
	Nancy Natalia Benítez Zarate	0.10%	00:00:35	1
Total Opinión y/o Análisis		1.12%	00:06:19	4
TOTAL GENERAL		100%	09:21:48	217

Informe Semanal Campaña Diputaciones al Congreso del Estado

Del 26 de abril al 02 de mayo de 2021

GÉNERO PERIODÍSTICO POR ACTORES POLÍTICOS



El tiempo total en espacios noticiosos de televisión dedicado a actores políticos fue de **25 minutos, 45 segundos**, los cuales corresponden en su totalidad al género periodístico **Entrevista**.

Se registraron 5 piezas de monitoreo en el género periodístico **Entrevista**.

Víctor Raúl Hernández López fue el actor político que registró **más tiempo** en espacios noticiosos de **televisión**, en el género periodístico **Entrevista**, con 5 minutos, 22 segundos.

Informe Semanal Campaña Diputaciones al Congreso del Estado

Del 26 de abril al 02 de mayo de 2021

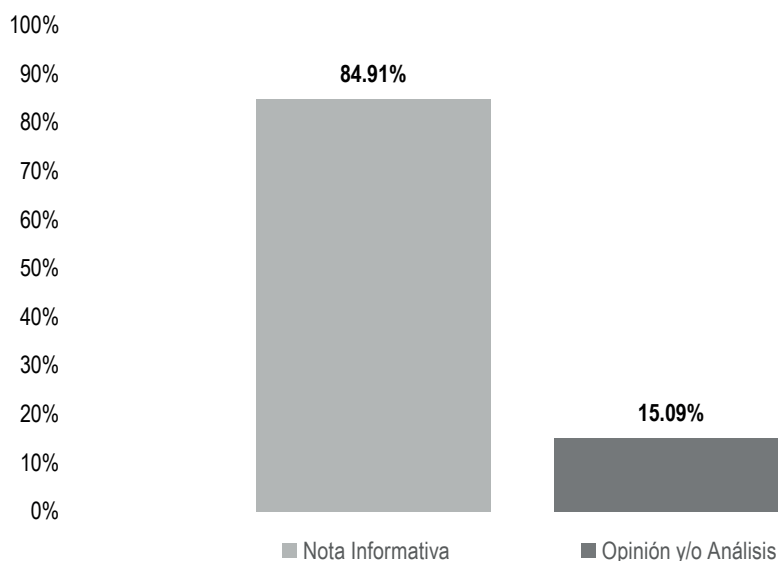
GÉNERO PERIODÍSTICO POR ACTORES POLÍTICOS

GÉNERO PERIODÍSTICO	ACTOR POLÍTICO	PORCENTAJE	TIEMPO	PIEZAS DE MONITOREO
Entrevista	Ilse Mariela Nolasco López	19.22%	00:04:57	1
	Lizbeth Anaid Concha Ojeda	19.03%	00:04:54	1
	María De La Soledad Alejandra Osorio Legaría	20.26%	00:05:13	1
	Miriam De Los Ángeles Vázquez Ruiz	20.65%	00:05:19	1
	Víctor Raúl Hernández López	20.84%	00:05:22	1
	Total Entrevista		100%	00:25:45
TOTAL GENERAL		100%	00:25:45	5

Informe Semanal Campaña Diputaciones al Congreso del Estado

Del 26 de abril al 02 de mayo de 2021

GÉNERO PERIODÍSTICO POR ACTORES POLÍTICOS



El número total de piezas de monitoreo en portales de noticias por internet dedicado a actores políticos fue de **106**, de las cuales:

90 corresponden al género periodístico **Nota Informativa**; y 16 a **Opinión y/o Análisis**.

Laura Estrada Mauro y **Luis Alfonso Silva Romo** fueron la política y político que registraron **más piezas de monitoreo** en portales de noticias por **internet** en el género periodístico **Nota Informativa**, con un total de 7 cada uno.

Informe Semanal Campaña Diputaciones al Congreso del Estado

Del 26 de abril al 02 de mayo de 2021

GÉNERO PERIODÍSTICO POR ACTORES POLÍTICOS

GÉNERO PERIODÍSTICO	ACTOR POLÍTICO	PORCENTAJE	PIEZAS DE MONITOREO
Nota Informativa	Aksa Yuray Toledo Prado	0.94%	1
	Aurora Bertha López Acevedo	2.83%	3
	Bartolo Carrera Palacios	0.94%	1
	Christian Hernández Fuentes	0.94%	1
	Daniel Román Ramos	0.94%	1
	Doroteo Zenón Bravo Arellano	4.72%	5
	Edith Araceli Santibañez Bohórquez	0.94%	1
	Emilio Yepez Montero	0.94%	1
	Francisco Javier Niño Hernández	2.83%	3
	Fredy Gil Pineda Gopar	2.83%	3
	Giovana Anahí Moreno Reyes	0.94%	1
	Griselda Martínez Avalos	0.94%	1
	Guadalupe Santos Guerrero	1.89%	2
	Gustavo Díaz Sánchez	4.72%	5
	Haydeé Irma Reyes Soto	0.94%	1
	Ilse Mariela Nolasco López	2.83%	3
	Javier Barroso Sánchez	1.89%	2
	José Humberto Villamil Azamar	2.83%	3
	Karla Díaz Herrera	0.94%	1
	Laura Del Carmen Rodas Carrillo	0.94%	1
	Laura Estrada Mauro	6.60%	7
	Lizbeth Anaid Concha Ojeda	0.94%	1
	Lizett Arroyo Rodríguez	2.83%	3
	Luis Alberto Sosa Castillo	3.77%	4
	Luis Alfonso Silva Romo	6.60%	7
	Manuel Guzmán Carrasco	0.94%	1
	María De Jesús Mendoza Sánchez	3.77%	4
	María Elena Soriano Díaz	0.94%	1
	Melina Hernández Sosa	0.94%	1

Informe Semanal Campaña Diputaciones al Congreso del Estado

Del 26 de abril al 02 de mayo de 2021

GÉNERO PERIODÍSTICO POR ACTORES POLÍTICOS

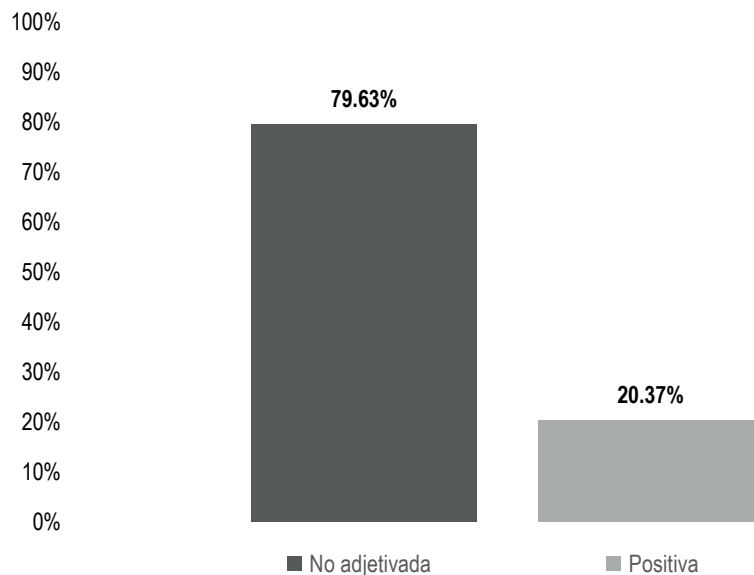
GÉNERO PERIODÍSTICO	ACTOR POLÍTICO	PORCENTAJE	PIEZAS DE MONITOREO
	Nancy Natalia Benítez Zarate	3.77%	4
	Nicolás Enrique Feria Romero	0.94%	1
	Porfirio Montero Fuentes	0.94%	1
	Reyna Victoria Jiménez Cervantes	1.89%	2
	Rosalinda López García	1.89%	2
	Sergio López Sánchez	2.83%	3
	Tania Caballero Navarro	2.83%	3
	William Aquino Esteban	1.89%	2
	Yarith Tannos Cruz	2.83%	3
Total Nota Informativa		84.91%	90
Opinión y/o Análisis	Francisco Ángel Maldonado Martínez	1.89%	2
	Genaro Esaú Hernández Jiménez	2.83%	3
	Haydeé Irma Reyes Soto	1.89%	2
	Jaime Moisés Santiago Ambrosio	2.83%	3
	Lizett Arroyo Rodríguez	2.83%	3
	Nancy Natalia Benítez Zarate	0.94%	1
	Noé Doroteo Castillejos	1.89%	2
Total Opinión y/o Análisis		15.09%	16
TOTAL GENERAL		100%	106



Informe Semanal Campaña Diputaciones al Congreso del Estado

Del 26 de abril al 02 de mayo de 2021

VALORACIÓN DE LA INFORMACIÓN POR PARTIDOS POLÍTICOS, COALICIONES Y CANDIDATURAS COMUNES O INDEPENDIENTES



El tiempo total en espacios noticiosos de radio dedicado a partidos políticos, coaliciones y candidaturas comunes o independientes fue de **56 minutos, 22 segundos**, de los cuales:

44 minutos, 53 segundos corresponden a la valoración de la información **No adjetivada**; y 11 minutos, 29 segundos a **Positiva**.

Se registraron un total de **47** menciones, de las cuales:

44 corresponden a la valoración de la información **No adjetivada**; y 3 a **Positiva**.

El **PAN** fue el partido político que registró **más tiempo** en espacios noticiosos de **radio**, en la valoración de la información **No adjetivada**, con 12 minutos, 10 segundos.

MC; MORENA; PUP; y RSP fueron los partidos políticos que registraron **más menciones** en espacios noticiosos de **radio**, en la valoración de la información **No adjetivada**, con 5 cada uno.



Informe Semanal Campaña Diputaciones al Congreso del Estado

Del 26 de abril al 02 de mayo de 2021

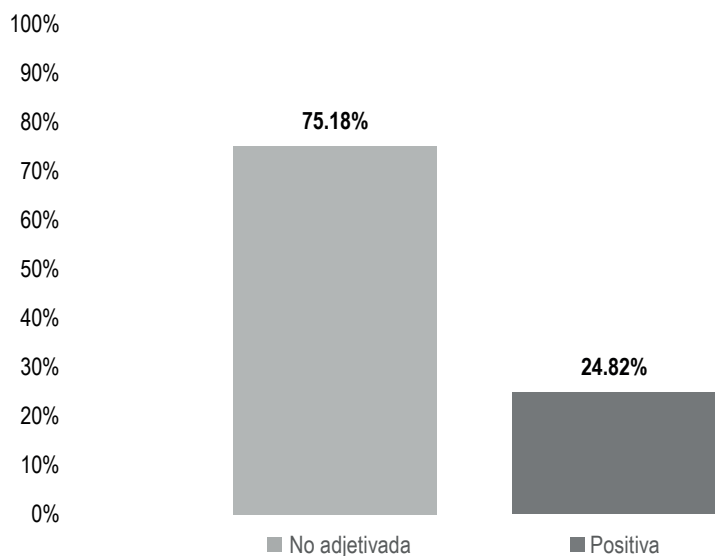
VALORACIÓN DE LA INFORMACIÓN POR PARTIDOS POLÍTICOS, COALICIONES Y CANDIDATURAS COMUNES O INDEPENDIENTES

VALORACIÓN	PARTIDO POLÍTICO	PORCENTAJE	TIEMPO	PIEZAS DE MONITOREO
No adjetivada	CANDIDATURA COMÚN PVEM - PT	0.83%	00:00:28	1
	COALICIÓN PRI, PAN, PRD	7.72%	00:04:21	4
	FUERZA POR MÉXICO	5.88%	00:03:19	4
	MC	5.50%	00:03:06	5
	MORENA	7.63%	00:04:18	5
	PAN	21.58%	00:12:10	2
	PES	1.12%	00:00:38	4
	PNAO	0.80%	00:00:27	2
	PT	10.44%	00:05:53	4
	PUP	6.53%	00:03:41	5
	PVEM	5.29%	00:02:59	3
	RSP	6.30%	00:03:33	5
Total No adjetivada		79.63%	00:44:53	44
Positiva	FUERZA POR MÉXICO	5.97%	00:03:22	1
	PRI	14.40%	00:08:07	2
Total Positiva		20.37%	00:11:29	3
TOTAL GENERAL		100%	00:56:22	47

Informe Semanal Campaña Diputaciones al Congreso del Estado

Del 26 de abril al 02 de mayo de 2021

VALORACIÓN DE LA INFORMACIÓN POR PARTIDOS POLÍTICOS, COALICIONES Y CANDIDATURAS COMUNES O INDEPENDIENTES



El tiempo total en espacios noticiosos de televisión dedicado a partidos políticos, coaliciones y candidaturas comunes o independientes fue de **11 minutos, 25 segundos**, de los cuales:

8 minutos, 35 segundos corresponden a la valoración de la información **No adjetivada**; y 2 minutos, 50 segundos a **Positiva**.

Se registraron **11** menciones, de las cuales:

10 corresponden a la valoración de la información **No adjetivada**; y 1 a **Positiva**.

RSP fue el partido político que registró **más tiempo** y **menciones** en espacios noticiosos de **televisión**, en la valoración de la información **No adjetivada**, con 2 minutos, 59 segundos y 2 menciones.

Informe Semanal Campaña Diputaciones al Congreso del Estado

Del 26 de abril al 02 de mayo de 2021

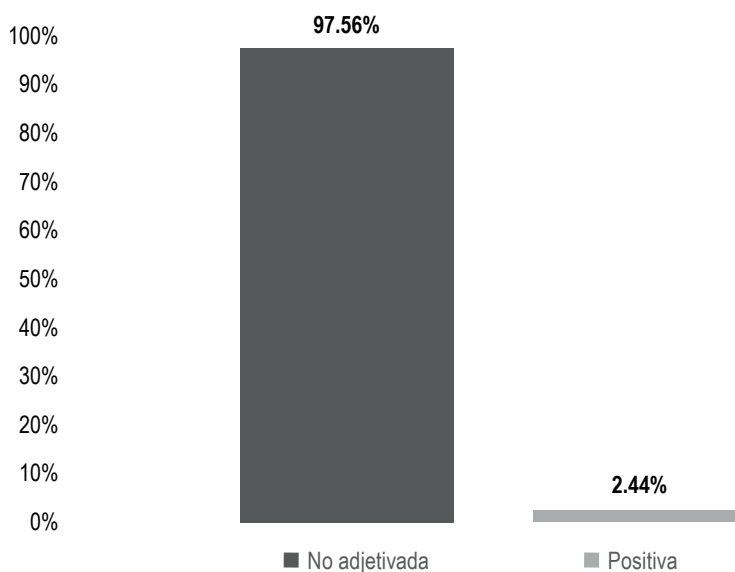
VALORACIÓN DE LA INFORMACIÓN POR PARTIDOS POLÍTICOS, COALICIONES Y CANDIDATURAS COMUNES O INDEPENDIENTES

VALORACIÓN	PARTIDO POLÍTICO	PORCENTAJE	TIEMPO	PIEZAS DE MONITOREO
No adjetivada	COALICIÓN PRI, PAN, PRD	8.18%	00:00:56	1
	FUERZA POR MÉXICO	8.18%	00:00:56	1
	MC	7.01%	00:00:48	1
	MORENA	1.17%	00:00:08	1
	PES	1.17%	00:00:08	1
	PT	7.01%	00:00:48	1
	PUP	8.18%	00:00:56	1
	PVEM	8.18%	00:00:56	1
	RSP	26.13%	00:02:59	2
Total No adjetivada		75.18%	00:08:35	10
Positiva	PRI	24.82%	00:02:50	1
Total Positiva		24.82%	00:02:50	1
TOTAL GENERAL		100%	00:11:25	11

Informe Semanal Campaña Diputaciones al Congreso del Estado

Del 26 de abril al 02 de mayo de 2021

VALORACIÓN DE LA INFORMACIÓN POR PARTIDOS POLÍTICOS, COALICIONES Y CANDIDATURAS COMUNES O INDEPENDIENTES



El número total de menciones en portales de noticias por internet dedicado a partidos políticos, coaliciones y candidaturas comunes o independientes fue de **41**, de las cuales:

40 corresponden a la valoración de la información **No adjetivada**; y 1 a **Positiva**.

MORENA fue el partido político que registró **más menciones** en portales de noticias por **internet** en la valoración de la información **No adjetivada**, con un total de 23.

Informe Semanal Campaña Diputaciones al Congreso del Estado

Del 26 de abril al 02 de mayo de 2021

VALORACIÓN DE LA INFORMACIÓN POR PARTIDOS POLÍTICOS, COALICIONES Y CANDIDATURAS COMUNES O INDEPENDIENTES

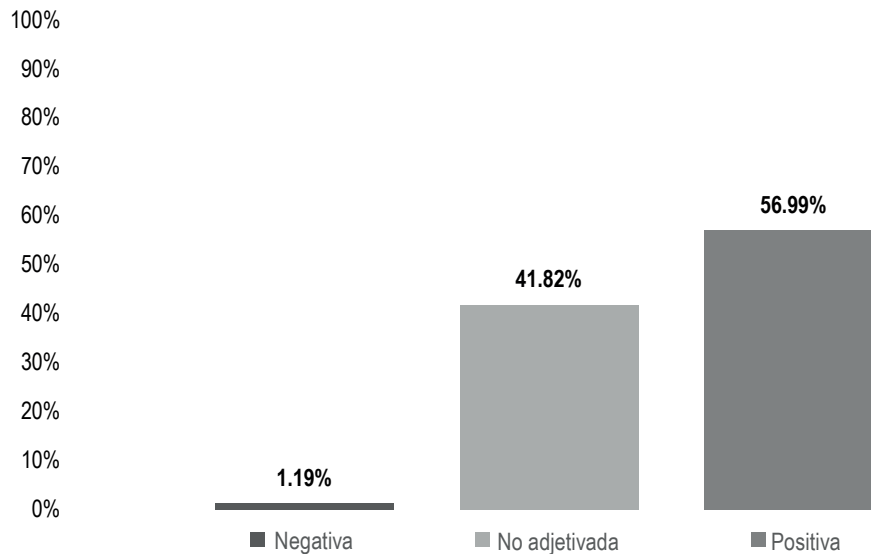
VALORACIÓN	PARTIDO POLÍTICO	PORCENTAJE	PIEZAS DE MONITOREO
No adjetivada	CANDIDATURA COMÚN PVEM - PT	2.44%	1
	COALICIÓN PRI, PAN, PRD	7.32%	3
	FUERZA POR MÉXICO	7.32%	3
	MC	2.44%	1
	MORENA	56.10%	23
	PES	9.76%	4
	PNAO	2.44%	1
	PT	2.44%	1
	PUP	2.44%	1
	PVEM	2.44%	1
	RSP	2.44%	1
Total No adjetivada		97.56%	40
Positiva	PAN	2.44%	1
Total Positiva		2.44%	1
TOTAL GENERAL		100%	41



Informe Semanal Campaña Diputaciones al Congreso del Estado

Del 26 de abril al 02 de mayo de 2021

VALORACIÓN DE LA INFORMACIÓN POR ACTORES POLÍTICOS



El tiempo total en espacios noticiosos de radio dedicado a actores políticos fue de **9 horas, 21 minutos, 48 segundos**, de los cuales:

5 horas, 20 minutos, 10 segundos corresponden a la valoración de la información **Positiva**; 3 horas, 54 minutos, 56 segundos a **No Adjetivada**; y 6 minutos, 42 segundos a **Negativa**.

Se registraron **217** menciones, de las cuales:

146 corresponden a la valoración de la información **No Adjetivada**; 67 a **Positiva**; y 4 a **Negativa**.

Sergio López Sánchez fue el político que registró **más tiempo** en programas noticiosos de **radio** en la valoración de información **Positiva**, con 45 minutos, 14 segundos.

César Hernández Olivera y **Luis Alfonso Silva Romo** fueron los políticos que registraron **más menciones** en programas noticiosos de **radio** en la valoración de información **No Adjetivada**, con 9 cada uno.



Informe Semanal Campaña Diputaciones al Congreso del Estado

Del 26 de abril al 02 de mayo de 2021

VALORACIÓN DE LA INFORMACIÓN POR ACTORES POLÍTICOS

VALORACIÓN	ACTOR POLÍTICO	PORCENTAJE	TIEMPO	PIEZAS DE MONITOREO
Negativa	Juana Aguilar Espinoza	0.63%	00:03:32	1
	Luis Alfonso Silva Romo	0.39%	00:02:10	2
	Tania Caballero Navarro	0.18%	00:01:00	1
Total Negativa		1.19%	00:06:42	4
No adjetivada	Abigail Ríos Urbano	0.02%	00:00:07	1
	Aksa Yuray Toledo Prado	0.52%	00:02:56	3
	Anastasio Villareal Díaz	0.26%	00:01:29	2
	Antonia Natividad Díaz Jiménez	0.32%	00:01:49	1
	Antonio García Cruz	0.02%	00:00:06	1
	Araceli González Rufino	0.08%	00:00:27	1
	Aurora Bertha López Acevedo	0.41%	00:02:18	4
	Cesar Adrián García Pérez	0.02%	00:00:07	1
	Cesar González Alderete	1.60%	00:08:59	3
	Cesar Hernández Olivera	5.87%	00:32:58	9
	Christian Hernández Fuentes	0.02%	00:00:08	1
	Claudia Evangelina Camara Girón	0.02%	00:00:07	1
	Cuauhtemoc Cárdenas Rodríguez	0.05%	00:00:16	1
	Dennis García Gutiérrez	0.02%	00:00:08	1
	Doroteo Zenón Bravo Arellano	0.18%	00:01:00	1
	Edith Araceli Santibañez Bohórquez	2.18%	00:12:15	3
	Elisa Zepeda Lagunas	0.13%	00:00:44	1
	Emilio Yopez Montero	0.59%	00:03:20	1
	Enith Quiroz Velasco	0.02%	00:00:06	1
	Ernesto De Jesús Ríos Carrillo	0.02%	00:00:07	1
	Estrellita Soriano Sierra	0.02%	00:00:06	1
	Eva Diego Cruz	0.02%	00:00:06	1
	Flor Elizabeth Hernández Jarquín	0.45%	00:02:33	2
	Fortino Bohórquez Ramírez	0.12%	00:00:39	2
	Francisco Ángel Maldonado Martínez	1.80%	00:10:07	3



Informe Semanal Campaña Diputaciones al Congreso del Estado

Del 26 de abril al 02 de mayo de 2021

VALORACIÓN DE LA INFORMACIÓN POR ACTORES POLÍTICOS

VALORACIÓN	ACTOR POLÍTICO	PORCENTAJE	TIEMPO	PIEZAS DE MONITOREO
	Francisco Javier Niño Hernández	0.60%	00:03:22	1
	Francisco Javier Silva Contreras	0.27%	00:01:30	2
	Fredy Gil Pineda Gopar	1.19%	00:06:40	2
	Gerardo García Henestroza	1.64%	00:09:14	4
	Gilberto Gamboa Zavaleta	0.13%	00:00:45	2
	Giovana Anahí Moreno Reyes	0.13%	00:00:45	2
	Guadalupe Zamora Sosa	0.02%	00:00:07	1
	Gustavo Díaz Sánchez	0.13%	00:00:44	1
	Haydeé Irma Reyes Soto	0.20%	00:01:07	2
	Jaquelina Mariana Escamilla Villanueva	0.13%	00:00:45	2
	Javier Agustín Hernández Monroy	0.25%	00:01:25	2
	Javier Barroso Sánchez	0.02%	00:00:06	1
	Jhazibe Leticia Valencia De Los Santos	0.13%	00:00:45	2
	Jorge Albino Vásquez López	0.20%	00:01:07	2
	José Alejandro López Sánchez	0.78%	00:04:23	3
	José Humberto Villamil Azamar	1.00%	00:05:38	1
	José Vásquez Morales	0.20%	00:01:07	2
	Juana Aguilar Espinoza	0.08%	00:00:27	1
	Julia Astrid Suarez Reyna	0.02%	00:00:08	1
	Julián González Villarreal	0.04%	00:00:14	2
	Laura Cerqueda De La Rosa	0.25%	00:01:25	2
	Laura Vignon Carreño	2.57%	00:14:25	3
	Leonardo Díaz Jiménez	0.18%	00:01:01	2
	Leticia Collado Soto	0.77%	00:04:18	3
	Lizbeth Anaid Concha Ojeda	0.13%	00:00:44	1
	Lizett Arroyo Rodríguez	0.25%	00:01:25	2
	Luis Alfonso Silva Romo	3.05%	00:17:07	9
	María De La Soledad Alejandra Osorio Legaría	0.04%	00:00:14	2



Informe Semanal Campaña Diputaciones al Congreso del Estado

Del 26 de abril al 02 de mayo de 2021

VALORACIÓN DE LA INFORMACIÓN POR ACTORES POLÍTICOS

VALORACIÓN	ACTOR POLÍTICO	PORCENTAJE	TIEMPO	PIEZAS DE MONITOREO
	Marisol Antonio Chicati	0.08%	00:00:27	1
	Miriam De Los Ángeles Vázquez Ruíz	0.25%	00:01:25	2
	Montserrat Jarquín Casas	0.59%	00:03:20	1
	Nancy Natalia Benítez Zarate	0.10%	00:00:35	1
	Noé Doroteo Castillejos	0.20%	00:01:07	2
	Paola Alfonsina Martínez Plata	0.02%	00:00:06	1
	Primitivo López Reyes	3.83%	00:21:31	6
	Reyna Victoria Jiménez Cervantes	0.02%	00:00:08	1
	Rosita Alejandra Rivera Roldan	0.25%	00:01:25	2
	Saide Sánchez Gutiérrez	0.02%	00:00:08	1
	Salvador Zúñiga Zamudio	0.13%	00:00:45	2
	Sergio López Sánchez	5.15%	00:28:56	8
	Tania Caballero Navarro	0.18%	00:01:02	1
	Thorvald Saúl Pazos Haga	0.13%	00:00:45	2
	Tomas Trinidad Montes	0.02%	00:00:08	1
	Yaret Adriana Guevara Jiménez	0.79%	00:04:27	4
	Yesenia Nolasco Ramírez	0.85%	00:04:45	3
Total No adjetivada		41.82%	03:54:56	146
Positiva	Anastasio Villareal Díaz	0.98%	00:05:31	3
	Araceli González Rufino	0.65%	00:03:40	1
	Aurora Bertha López Acevedo	1.36%	00:07:40	1
	Cesar González Alderete	0.91%	00:05:06	2
	Cesar Hernández Olivera	0.36%	00:02:02	1
	Doroteo Zenón Bravo Arellano	1.07%	00:06:00	2
	Edith Araceli Santibañez Bohórquez	2.52%	00:14:10	3
	Emilio Yopez Montero	1.79%	00:10:04	3
	Flor Elizabeth Hernández Jarquín	0.36%	00:02:00	1
	Fortino Bohórquez Ramírez	1.66%	00:09:20	3
	Gerardo García Henestroza	0.35%	00:01:58	2



Informe Semanal Campaña Diputaciones al Congreso del Estado

Del 26 de abril al 02 de mayo de 2021

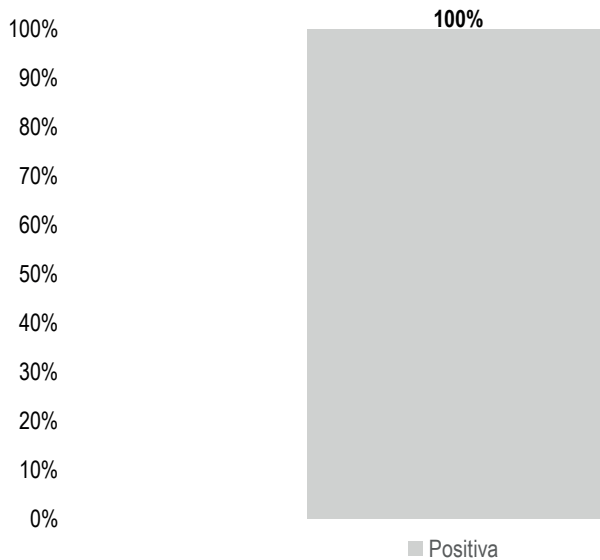
VALORACIÓN DE LA INFORMACIÓN POR ACTORES POLÍTICOS

VALORACIÓN	ACTOR POLÍTICO	PORCENTAJE	TIEMPO	PIEZAS DE MONITOREO
	Griselda Martínez Ávalos	1.02%	00:05:44	1
	Guadalupe Santos Guerrero	1.54%	00:08:40	2
	Horacio Sosa Villavicencio	5.11%	00:28:41	3
	Ilse Mariela Nolasco López	1.06%	00:05:56	2
	Javier Agustín Hernández Monroy	1.09%	00:06:08	1
	Jhazibe Leticia Valencia De Los Santos	1.58%	00:08:52	1
	José Humberto Villamil Azamar	1.17%	00:06:34	2
	Julián González Villarreal	2.11%	00:11:52	5
	Laura Estrada Mauro	2.86%	00:16:04	3
	Laura Vignon Carreño	1.98%	00:11:07	2
	Leonardo Díaz Jiménez	0.43%	00:02:26	1
	Leticia Collado Soto	1.52%	00:08:31	3
	Lizett Arroyo Rodríguez	0.73%	00:04:05	1
	Luis Alfonso Silva Romo	3.76%	00:21:07	3
	María De Jesús Mendoza Sánchez	1.31%	00:07:20	2
	María De La Soledad Alejandra Osorio Legaría	1.37%	00:07:43	3
	María Elena Soriano Díaz	1.21%	00:06:48	1
	Mariana Benítez Tiburcio	2.91%	00:16:22	1
	Nazhley Hernández Medina	0.53%	00:03:00	1
	Sergio López Sánchez	8.05%	00:45:14	2
	Yaret Adriana Guevara Jiménez	0.82%	00:04:38	3
	Yesenia Nolasco Ramírez	2.81%	00:15:47	2
Total Positiva		56.99%	05:20:10	67
TOTAL GENERAL		100%	09:21:48	217

Informe Semanal Campaña Diputaciones al Congreso del Estado

Del 26 de abril al 02 de mayo de 2021

VALORACIÓN DE LA INFORMACIÓN POR ACTORES POLÍTICOS



El tiempo total en espacios noticiosos de televisión dedicado a actores políticos fue de **25 minutos, 45 segundos**, los cuales corresponden en su totalidad a la valoración de la información **Positiva**.

Se registraron 5 menciones en la valoración de la información **Positiva**.

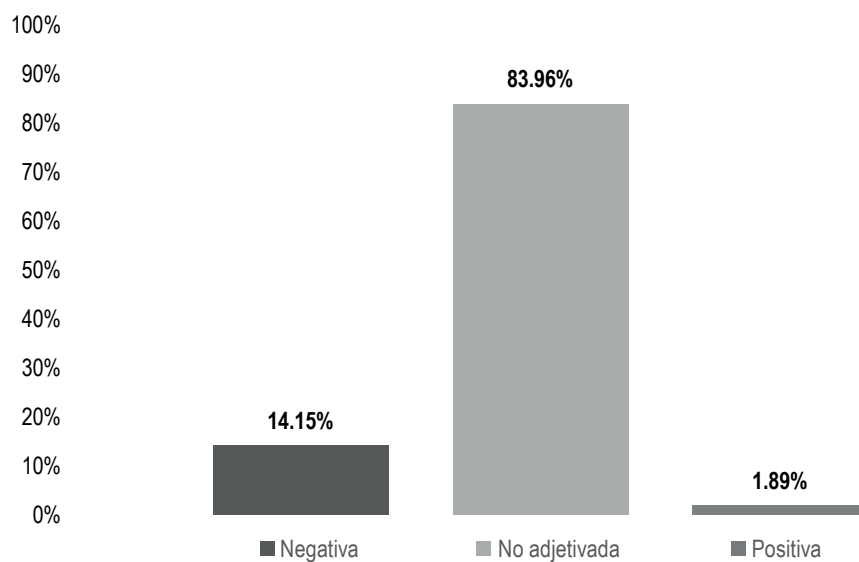
Víctor Raúl Hernández López fue el político que registró **más tiempo** en espacios noticiosos de **televisión**, en la valoración de la información **Positiva**, con 5 minutos, 22 segundos.

VALORACIÓN	ACTOR POLÍTICO	PORCENTAJE	TIEMPO	PIEZAS DE MONITOREO
Positiva	Ilse Mariela Nolasco López	19.22%	00:04:57	1
	Lizbeth Anaid Concha Ojeda	19.03%	00:04:54	1
	María De La Soledad Alejandra Osorio Legarí	20.26%	00:05:13	1
	Miriam De Los Ángeles Vázquez Ruiz	20.65%	00:05:19	1
	Víctor Raúl Hernández López	20.84%	00:05:22	1
	Total Positiva		100%	00:25:45
TOTAL GENERAL		100%	00:25:45	5

Informe Semanal Campaña Diputaciones al Congreso del Estado

Del 26 de abril al 02 de mayo de 2021

VALORACIÓN DE LA INFORMACIÓN POR ACTORES POLÍTICOS



El número total de menciones en portales de noticias por internet dedicado a actores políticos fue de **106**, de las cuales:

89 corresponden a la valoración de la información **No adjetivada**; 15 a **Negativa**; y 2 a **Positiva**.

Laura Estrada Mauro y **Lizett Arroyo Rodríguez** fueron las políticas que registraron **más menciones** en portales de noticias por **internet** en la valoración de la información **No adjetivada**, con 6 cada una.

Informe Semanal Campaña Diputaciones al Congreso del Estado

Del 26 de abril al 02 de mayo de 2021

VALORACIÓN DE LA INFORMACIÓN POR ACTORES POLÍTICOS

VALORACIÓN	ACTOR POLÍTICO	PORCENTAJE	PIEZAS DE MONITOREO
Negativa	Aurora Bertha López Acevedo	0.94%	1
	Doroteo Zenón Bravo Arellano	0.94%	1
	Francisco Javier Niño Hernández	0.94%	1
	Fredy Gil Pineda Gopar	0.94%	1
	Gustavo Díaz Sánchez	0.94%	1
	Laura Estrada Mauro	0.94%	1
	Luis Alfonso Silva Romo	2.83%	3
	Nancy Natalia Benítez Zarate	0.94%	1
	Nicolás Enrique Feria Romero	0.94%	1
	Tania Caballero Navarro	2.83%	3
	Yarith Tannos Cruz	0.94%	1
Total Negativa		14.15%	15
No adjetivada	Aksa Yuray Toledo Prado	0.94%	1
	Aurora Bertha López Acevedo	1.89%	2
	Bartolo Carrera Palacios	0.94%	1
	Christian Hernández Fuentes	0.94%	1
	Daniel Román Ramos	0.94%	1
	Doroteo Zenón Bravo Arellano	3.77%	4
	Edith Araceli Santibañez Bohórquez	0.94%	1
	Emilio Yopez Montero	0.94%	1
	Francisco Ángel Maldonado Martínez	1.89%	2
	Francisco Javier Niño Hernández	1.89%	2
	Fredy Gil Pineda Gopar	1.89%	2
	Genaro Esaú Hernández Jiménez	2.83%	3
	Giovana Anahí Moreno Reyes	0.94%	1
	Griselda Martínez Avalos	0.94%	1
	Guadalupe Santos Guerrero	1.89%	2
	Gustavo Díaz Sánchez	2.83%	3
	Haydeé Irma Reyes Soto	2.83%	3

Informe Semanal Campaña Diputaciones al Congreso del Estado

Del 26 de abril al 02 de mayo de 2021

VALORACIÓN DE LA INFORMACIÓN POR ACTORES POLÍTICOS

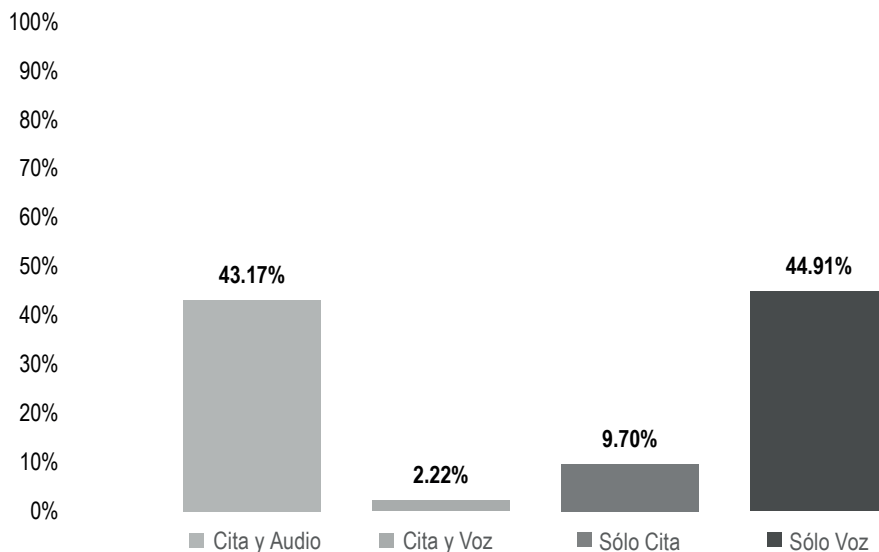
VALORACIÓN	ACTOR POLÍTICO	PORCENTAJE	PIEZAS DE MONITOREO
	Ilse Mariela Nolasco López	2.83%	3
	Jaime Moisés Santiago Ambrosio	2.83%	3
	Javier Barroso Sánchez	1.89%	2
	José Humberto Villamil Azamar	2.83%	3
	Karla Díaz Herrera	0.94%	1
	Laura Del Carmen Rodas Carrillo	0.94%	1
	Laura Estrada Mauro	5.66%	6
	Lizbeth Anaid Concha Ojeda	0.94%	1
	Lizett Arroyo Rodríguez	5.66%	6
	Luis Alberto Sosa Castillo	2.83%	3
	Luis Alfonso Silva Romo	3.77%	4
	Manuel Guzmán Carrasco	0.94%	1
	María De Jesús Mendoza Sánchez	3.77%	4
	María Elena Soriano Díaz	0.94%	1
	Melina Hernández Sosa	0.94%	1
	Nancy Natalia Benítez Zarate	3.77%	4
	Noé Doroteo Castillejos	1.89%	2
	Porfirio Montero Fuentes	0.94%	1
	Reyna Victoria Jiménez Cervantes	1.89%	2
	Rosalinda López García	1.89%	2
	Sergio López Sánchez	2.83%	3
	William Aquino Esteban	1.89%	2
	Yarith Tannos Cruz	1.89%	2
Total No adjetivada		83.96%	89
Positiva	Gustavo Díaz Sánchez	0.94%	1
	Luis Alberto Sosa Castillo	0.94%	1
Total Positiva		1.89%	2
TOTAL GENERAL		100%	106



Informe Semanal Campaña Diputaciones al Congreso del Estado

Del 26 de abril al 02 de mayo de 2021

RECURSOS TÉCNICOS POR PARTIDOS POLÍTICOS, COALICIONES Y CANDIDATURAS COMUNES O INDEPENDIENTES



El tiempo total en espacios noticiosos de radio dedicado a partidos políticos, coaliciones y candidaturas comunes o independientes fue de **56 minutos, 22 segundos**, de los cuales:

25 minutos, 19 segundos corresponden al recurso técnico **Sólo Voz**; 24 minutos, 20 segundos a **Cita y Audio**; 5 minutos, 28 segundos a **Sólo Cita**; y 1 minuto, 15 segundos a **Cita y Voz**.

Se registraron un total de **47** menciones, de las cuales:

21 corresponden al recurso técnico **Cita y Audio**; 20 a **Sólo Cita**; 5 a **Sólo Voz**; y 1 a **Cita y Voz**.

El **PAN** fue el partido político que registró **más tiempo** en espacios noticiosos de **radio**, en el recurso técnico **Sólo Voz**, con 10 minutos, 55 segundos.

PT; MORENA y **PES** fueron los partidos políticos que registraron **más menciones** en espacios noticiosos de **radio**, el PT en el recurso técnico **Cita y Audio**; MORENA y PES en el recurso **Sólo Cita**, con 4 menciones cada uno.

Informe Semanal Campaña Diputaciones al Congreso del Estado

Del 26 de abril al 02 de mayo de 2021

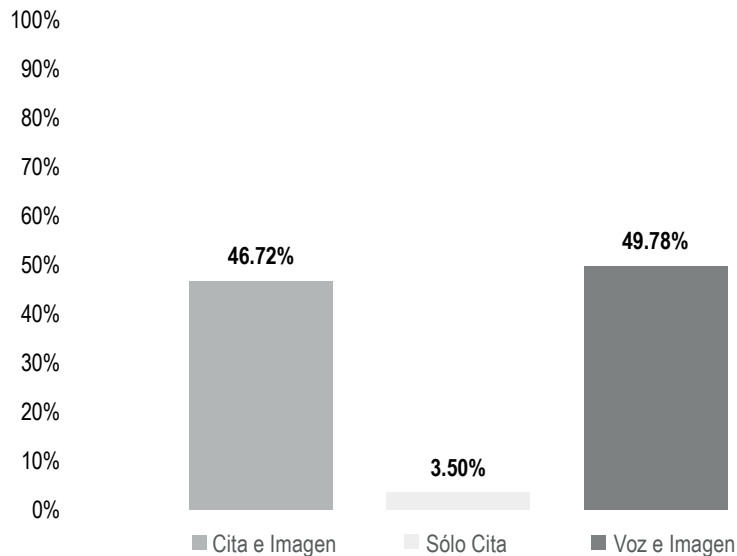
RECURSOS TÉCNICOS POR PARTIDOS POLÍTICOS, COALICIONES Y CANDIDATURAS COMUNES O INDEPENDIENTES

RECURSO	PARTIDO POLÍTICO	PORCENTAJE	TIEMPO	PIEZAS DE MONITOREO
Cita y Audio	COALICIÓN PRI, PAN, PRD	5.29%	00:02:59	3
	FUERZA POR MÉXICO	5.29%	00:02:59	3
	MC	4.52%	00:02:33	3
	MORENA	6.86%	00:03:52	1
	PT	10.44%	00:05:53	4
	PUP	5.29%	00:02:59	3
	PVEM	5.29%	00:02:59	3
	RSP	0.18%	00:00:06	1
Total Cita y Audio		43.17%	00:24:20	21
Cita y Voz	PAN	2.22%	00:01:15	1
Total Cita y Voz		2.22%	00:01:15	1
Sólo Cita	CANDIDATURA COMÚN PVEM - PT	0.83%	00:00:28	1
	COALICIÓN PRI, PAN, PRD	2.42%	00:01:22	1
	FUERZA POR MÉXICO	0.59%	00:00:20	1
	MC	0.98%	00:00:33	2
	MORENA	0.77%	00:00:26	4
	PES	1.12%	00:00:38	4
	PNAO	0.80%	00:00:27	2
	PUP	1.24%	00:00:42	2
	RSP	0.95%	00:00:32	3
Total Sólo Cita		9.70%	00:05:28	20
Sólo Voz	FUERZA POR MÉXICO	5.97%	00:03:22	1
	PAN	19.37%	00:10:55	1
	PRI	14.40%	00:08:07	2
	RSP	5.17%	00:02:55	1
Total Sólo Voz		44.91%	00:25:19	5
TOTAL GENERAL		100%	00:56:22	47

Informe Semanal Campaña Diputaciones al Congreso del Estado

Del 26 de abril al 02 de mayo de 2021

RECURSOS TÉCNICOS POR PARTIDOS POLÍTICOS, COALICIONES Y CANDIDATURAS COMUNES O INDEPENDIENTES



El tiempo total en espacios noticiosos de televisión dedicado a partidos políticos, coaliciones y candidaturas comunes o independientes fue de **11 minutos, 25 segundos**, de los cuales:

5 minutos, 41 segundos corresponden al recurso técnico **Voz e Imagen**; 5 minutos, 20 segundos a **Cita e Imagen**; y 24 segundos a **Sólo Cita**.

Se registraron 11 menciones, de las cuales:

6 corresponden al recurso técnico **Cita e Imagen**; 3 a **Sólo Cita**; y 2 a **Voz e Imagen**.

RSP fue el partido político que registró **más tiempo** en espacios noticiosos de **televisión** en el recurso técnico **Voz e Imagen** con 2 minutos, 51 segundos.

Informe Semanal Campaña Diputaciones al Congreso del Estado

Del 26 de abril al 02 de mayo de 2021

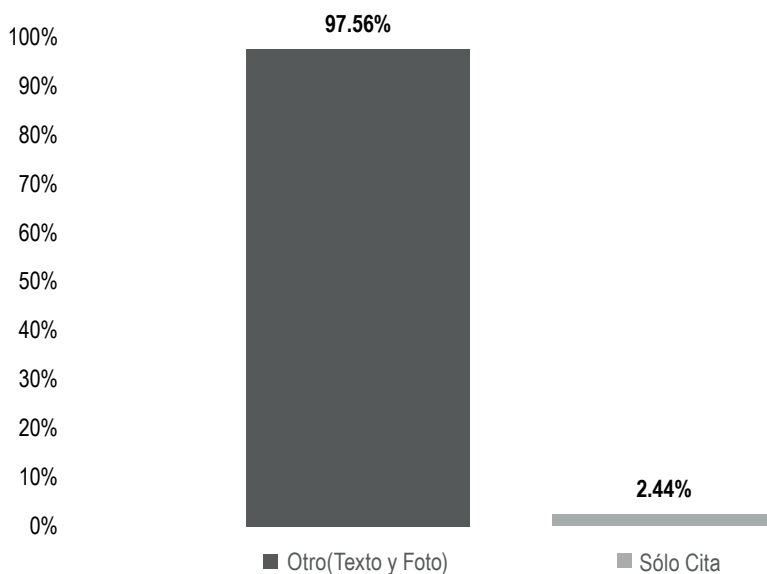
RECURSOS TÉCNICOS POR PARTIDOS POLÍTICOS, COALICIONES Y CANDIDATURAS COMUNES O INDEPENDIENTES

RECURSO	PARTIDO POLÍTICO	PORCENTAJE	TIEMPO	PIEZAS DE MONITOREO
Cita e Imagen	COALICIÓN PRI, PAN, PRD	8.18%	00:00:56	1
	FUERZA POR MÉXICO	8.18%	00:00:56	1
	MC	7.01%	00:00:48	1
	PT	7.01%	00:00:48	1
	PUP	8.18%	00:00:56	1
	PVEM	8.18%	00:00:56	1
Total Cita e Imagen		46.72%	00:05:20	6
Sólo Cita	MORENA	1.17%	00:00:08	1
	PES	1.17%	00:00:08	1
	RSP	1.17%	00:00:08	1
Total Sólo Cita		3.50%	00:00:24	3
Voz e Imagen	PRI	24.82%	00:02:50	1
	RSP	24.96%	00:02:51	1
Total Voz e Imagen		49.78%	00:05:41	2
TOTAL GENERAL		100%	00:11:25	11

Informe Semanal Campaña Diputaciones al Congreso del Estado

Del 26 de abril al 02 de mayo de 2021

RECURSOS TÉCNICOS POR PARTIDOS POLÍTICOS, COALICIONES Y CANDIDATURAS COMUNES O INDEPENDIENTES



El número total de menciones en portales de noticias por internet dedicado a partidos políticos, coaliciones y candidaturas comunes o independientes fue de **41**, de las cuales:

40 corresponden al recurso técnico **Otro: Texto y/o Foto**, es decir, en el portal aparece solo texto, acompañado o no de fotografía; y 1 a **Sólo Cita**.

MORENA fue el partido político que registró **más menciones** en portales de noticias por **internet** en el recurso técnico **Otro (Texto y/o Foto)**, con un total de 22.

Informe Semanal Campaña Diputaciones al Congreso del Estado

Del 26 de abril al 02 de mayo de 2021

RECURSOS TÉCNICOS POR PARTIDOS POLÍTICOS, COALICIONES Y CANDIDATURAS COMUNES O INDEPENDIENTES

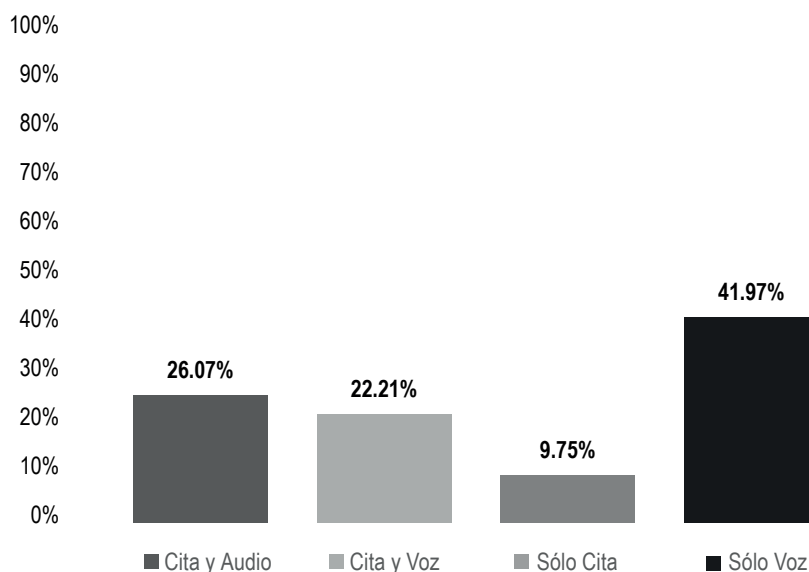
RECURSO	PARTIDO POLÍTICO	PORCENTAJE	PIEZAS DE MONITOREO
Otro(Texto y Foto)	CANDIDATURA COMÚN PVEM - PT	2.44%	1
	COALICIÓN PRI, PAN, PRD	7.32%	3
	FUERZA POR MÉXICO	7.32%	3
	MC	2.44%	1
	MORENA	53.66%	22
	PAN	2.44%	1
	PES	9.76%	4
	PNAO	2.44%	1
	PT	2.44%	1
	PUP	2.44%	1
	PVEM	2.44%	1
	RSP	2.44%	1
Total Otro(Texto y Foto)		97.56%	40
Sólo Cita	MORENA	2.44%	1
Total Sólo Cita		2.44%	1
TOTAL GENERAL		100%	41



Informe Semanal Campaña Diputaciones al Congreso del Estado

Del 26 de abril al 02 de mayo de 2021

RECURSOS TÉCNICOS POR ACTORES POLÍTICOS



El tiempo total en espacios noticiosos de radio dedicado a actores políticos fue de **9 horas, 21 minutos, 48 segundos**, de los cuales:

3 horas, 55 minutos, 46 segundos corresponden al recurso técnico **Sólo Voz**; 2 horas, 26 minutos, 29 segundos a **Cita y Audio**; 2 horas, 4 minutos, 45 segundos a **Cita y Voz**; y 54 minutos, 48 segundos a **Sólo Cita**.

Se registraron **217** menciones de las cuales:

85 corresponden al recurso técnico **Sólo Cita**; 56 a **Cita y Audio**; 47 a **Cita y Voz**; y 29 a **Sólo Voz**.

Sergio López Sánchez fue el político que registró **más tiempo** en espacios noticiosos de **radio**, en el recurso técnico **Sólo Voz** con 43 minutos.

Sergio López Sánchez; César Hernández Olivera y Luis Alfonso Silva Romo fueron los políticos que registraron **más menciones** en espacios noticiosos de **radio**, el primero en el recurso técnico **Cita y Audio** y los dos últimos corresponden al recurso **Sólo Cita**, con 5 cada uno.



Informe Semanal Campaña Diputaciones al Congreso del Estado

Del 26 de abril al 02 de mayo de 2021

RECURSOS TÉCNICOS POR ACTORES POLÍTICOS

RECURSO	ACTOR POLÍTICO	PORCENTAJE	TIEMPO	PIEZAS DE MONITOREO
Cita y Audio	Antonia Natividad Díaz Jiménez	0.32%	00:01:49	1
	Araceli González Rufino	0.08%	00:00:27	1
	Aurora Bertha López Acevedo	0.13%	00:00:45	2
	Cesar González Alderete	0.08%	00:00:27	1
	Cesar Hernández Olivera	4.08%	00:22:55	3
	Edith Araceli Santibañez Bohórquez	0.08%	00:00:27	1
	Fortino Bohórquez Ramírez	0.08%	00:00:27	1
	Francisco Ángel Maldonado Martínez	1.80%	00:10:07	3
	Francisco Javier Silva Contreras	0.27%	00:01:30	2
	Gerardo García Henestroza	1.15%	00:06:26	1
	Gilberto Gamboa Zavaleta	0.07%	00:00:25	1
	Griselda Martínez Ávalos	1.02%	00:05:44	1
	Guadalupe Santos Guerrero	1.01%	00:05:40	1
	Javier Agustín Hernández Monroy	0.25%	00:01:25	2
	Jhazibe Leticia Valencia De Los Santos	0.13%	00:00:45	2
	Jorge Albino Vásquez López	0.20%	00:01:07	2
	José Alejandro López Sánchez	0.54%	00:03:02	1
	José Humberto Villamil Azamar	1.00%	00:05:38	1
	José Vásquez Morales	0.20%	00:01:07	2
	Laura Cerqueda De La Rosa	0.25%	00:01:25	2
	Laura Vignon Carreño	2.57%	00:14:25	3
	Lizett Arroyo Rodríguez	0.25%	00:01:25	2
	Luis Alfonso Silva Romo	1.06%	00:05:57	4
	Marisol Antonio Chicati	0.08%	00:00:27	1
	Miriam De Los Ángeles Vázquez Ruiz	0.25%	00:01:25	2
	Montserrat Jarquín Casas	0.59%	00:03:20	1
	Noé Doroteo Castillejos	0.20%	00:01:07	2



Informe Semanal Campaña Diputaciones al Congreso del Estado

Del 26 de abril al 02 de mayo de 2021

RECURSOS TÉCNICOS POR ACTORES POLÍTICOS

RECURSO	ACTOR POLÍTICO	PORCENTAJE	TIEMPO	PIEZAS DE MONITOREO
	Primitivo López Reyes	3.36%	00:18:53	3
	Rosita Alejandra Rivera Roldan	0.25%	00:01:25	2
	Sergio López Sánchez	4.71%	00:26:27	5
Total Cita y Audio		26.07%	02:26:29	56
Cita y Voz	Aksa Yuray Toledo Prado	0.38%	00:02:09	1
	Anastasio Villareal Díaz	0.72%	00:04:03	3
	Araceli González Rufino	0.65%	00:03:40	1
	Cesar González Alderete	0.91%	00:05:06	2
	Cesar Hernández Olivera	0.77%	00:04:18	2
	Doroteo Zenón Bravo Arellano	1.07%	00:06:00	2
	Edith Araceli Santibañez Bohórquez	1.15%	00:06:28	2
	Emilio Yopez Montero	1.50%	00:08:24	3
	Flor Elizabeth Hernández Jarquín	0.36%	00:02:00	1
	Fortino Bohórquez Ramírez	0.28%	00:01:34	1
	Fredy Gil Pineda Gopar	0.59%	00:03:18	1
	Gerardo García Henestroza	0.75%	00:04:12	2
	Guadalupe Santos Guerrero	0.53%	00:03:00	1
	Horacio Sosa Villavicencio	1.78%	00:10:00	1
	Ilse Mariela Nolasco López	1.06%	00:05:56	2
	José Humberto Villamil Azamar	1.17%	00:06:34	2
	Julián González Villarreal	0.80%	00:04:28	3
	Laura Estrada Mauro	1.79%	00:10:04	2
	Leonardo Díaz Jiménez	0.43%	00:02:26	1
	Leticia Collado Soto	0.62%	00:03:30	2
	Luis Alfonso Silva Romo	1.07%	00:06:00	1
	María De Jesús Mendoza Sánchez	0.42%	00:02:20	1
	María De La Soledad Alejandra Osorio Legarúa	0.62%	00:03:28	2
	Nazhley Hernández Medina	0.53%	00:03:00	1



Informe Semanal Campaña Diputaciones al Congreso del Estado

Del 26 de abril al 02 de mayo de 2021

RECURSOS TÉCNICOS POR ACTORES POLÍTICOS

RECURSO	ACTOR POLÍTICO	PORCENTAJE	TIEMPO	PIEZAS DE MONITOREO
	Sergio López Sánchez	0.40%	00:02:14	1
	Yaret Adriana Guevara Jiménez	0.82%	00:04:38	3
	Yesenia Nolasco Ramírez	1.05%	00:05:55	3
Total Cita y Voz		22.21%	02:04:45	47
Sólo Cita	Abigail Ríos Urbano	0.02%	00:00:07	1
	Aksa Yuray Toledo Prado	0.14%	00:00:47	2
	Anastasio Villareal Díaz	0.02%	00:00:06	1
	Antonio García Cruz	0.02%	00:00:06	1
	Aurora Bertha López Acevedo	0.28%	00:01:33	2
	Cesar Adrián García Pérez	0.02%	00:00:07	1
	Cesar González Alderete	0.06%	00:00:20	1
	Cesar Hernández Olivera	1.39%	00:07:47	5
	Christian Hernández Fuentes	0.02%	00:00:08	1
	Claudia Evangelina Camara Girón	0.02%	00:00:07	1
	Cuauhtemoc Cárdenas Rodríguez	0.05%	00:00:16	1
	Dennis García Gutiérrez	0.02%	00:00:08	1
	Doroteo Zenón Bravo Arellano	0.18%	00:01:00	1
	Edith Araceli Santibañez Bohórquez	0.03%	00:00:10	1
	Elisa Zepeda Lagunas	0.13%	00:00:44	1
	Enith Quiroz Velasco	0.02%	00:00:06	1
	Ernesto De Jesús Ríos Carrillo	0.02%	00:00:07	1
	Estrellita Soriano Sierra	0.02%	00:00:06	1
	Eva Diego Cruz	0.02%	00:00:06	1
	Flor Elizabeth Hernández Jarquín	0.02%	00:00:06	1
	Fortino Bohórquez Ramírez	0.15%	00:00:50	2
	Francisco Javier Niño Hernández	0.60%	00:03:22	1
	Fredy Gil Pineda Gopar	0.60%	00:03:22	1
	Gerardo García Henestroza	0.10%	00:00:34	3
	Gilberto Gamboa Zavaleta	0.06%	00:00:20	1



Informe Semanal Campaña Diputaciones al Congreso del Estado

Del 26 de abril al 02 de mayo de 2021

RECURSOS TÉCNICOS POR ACTORES POLÍTICOS

RECURSO	ACTOR POLÍTICO	PORCENTAJE	TIEMPO	PIEZAS DE MONITOREO
	Giovana Anahí Moreno Reyes	0.13%	00:00:45	2
	Guadalupe Zamora Sosa	0.02%	00:00:07	1
	Gustavo Díaz Sánchez	0.13%	00:00:44	1
	Haydeé Irma Reyes Soto	0.20%	00:01:07	2
	Jaquelina Mariana Escamilla Villanueva	0.13%	00:00:45	2
	Javier Barroso Sánchez	0.02%	00:00:06	1
	José Alejandro López Sánchez	0.24%	00:01:21	2
	Juana Aguilar Espinoza	0.71%	00:03:59	2
	Julia Astrid Suarez Reyna	0.02%	00:00:08	1
	Julián González Villarreal	0.45%	00:02:32	3
	Leonardo Díaz Jiménez	0.18%	00:01:01	2
	Leticia Collado Soto	0.77%	00:04:18	3
	Lizbeth Anaid Concha Ojeda	0.13%	00:00:44	1
	Luis Alfonso Silva Romo	0.73%	00:04:05	5
	María De La Soledad Alejandra Osorio Legaría	0.04%	00:00:14	2
	Nancy Natalia Benítez Zarate	0.10%	00:00:35	1
	Paola Alfonsina Martínez Plata	0.02%	00:00:06	1
	Primitivo López Reyes	0.47%	00:02:38	3
	Reyna Victoria Jiménez Cervantes	0.02%	00:00:08	1
	Saide Sánchez Gutiérrez	0.02%	00:00:08	1
	Salvador Zúñiga Zamudio	0.13%	00:00:45	2
	Sergio López Sánchez	0.44%	00:02:29	3
	Tania Caballero Navarro	0.36%	00:02:02	2
	Thorvald Saúl Pazos Haga	0.13%	00:00:45	2
	Tomas Trinidad Montes	0.02%	00:00:08	1
	Yaret Adriana Guevara Jiménez	0.11%	00:00:36	3
	Yesenia Nolasco Ramírez	0.02%	00:00:07	1
Total Sólo Cita		9.75%	00:54:48	85

Informe Semanal Campaña Diputaciones al Congreso del Estado

Del 26 de abril al 02 de mayo de 2021

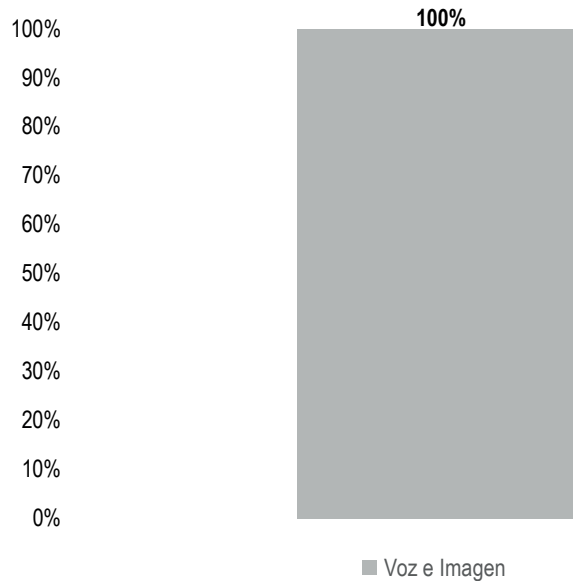
RECURSOS TÉCNICOS POR ACTORES POLÍTICOS

RECURSO	ACTOR POLÍTICO	PORCENTAJE	TIEMPO	PIEZAS DE MONITOREO
Sólo Voz	Anastasio Villareal Díaz	0.51%	00:02:51	1
	Aurora Bertha López Acevedo	1.36%	00:07:40	1
	Cesar González Alderete	1.46%	00:08:12	1
	Edith Araceli Santibañez Bohórquez	3.44%	00:19:20	2
	Emilio Yopez Montero	0.89%	00:05:00	1
	Flor Elizabeth Hernández Jarquín	0.44%	00:02:27	1
	Fortino Bohórquez Ramírez	1.27%	00:07:08	1
	Horacio Sosa Villavicencio	3.33%	00:18:41	2
	Javier Agustín Hernández Monroy	1.09%	00:06:08	1
	Jhazibe Leticia Valencia De Los Santos	1.58%	00:08:52	1
	Julián González Villarreal	0.91%	00:05:06	1
	Laura Estrada Mauro	1.07%	00:06:00	1
	Laura Vignon Carreño	1.98%	00:11:07	2
	Leticia Collado Soto	0.89%	00:05:01	1
	Lizett Arroyo Rodríguez	0.73%	00:04:05	1
	Luis Alfonso Silva Romo	4.34%	00:24:22	4
	María De Jesús Mendoza Sánchez	0.89%	00:05:00	1
	María De La Soledad Alejandra Osorio Legaría	0.76%	00:04:15	1
	María Elena Soriano Díaz	1.21%	00:06:48	1
	Mariana Benítez Tiburcio	2.91%	00:16:22	1
	Sergio López Sánchez	7.65%	00:43:00	1
	Yaret Adriana Guevara Jiménez	0.69%	00:03:51	1
	Yesenia Nolasco Ramírez	2.58%	00:14:30	1
Total Sólo Voz		41.97%	03:55:46	29
TOTAL GENERAL		100%	09:21:48	217

Informe Semanal Campaña Diputaciones al Congreso del Estado

Del 26 de abril al 02 de mayo de 2021

RECURSOS TÉCNICOS POR ACTORES POLÍTICOS



El tiempo total en espacios noticiosos de televisión dedicado a actores políticos fue de **25 minutos, 45 segundos**, los cuales corresponden en su totalidad al recurso técnico **Voz e Imagen**.

Se registraron 5 menciones en el recurso técnico **Voz e Imagen**.

Víctor Raúl Hernández López fue el político que registró **más tiempo** en espacios noticiosos de **televisión**, en el recurso técnico **Voz e Imagen**, con 5 minutos, 22 segundos.

Informe Semanal Campaña Diputaciones al Congreso del Estado

Del 26 de abril al 02 de mayo de 2021

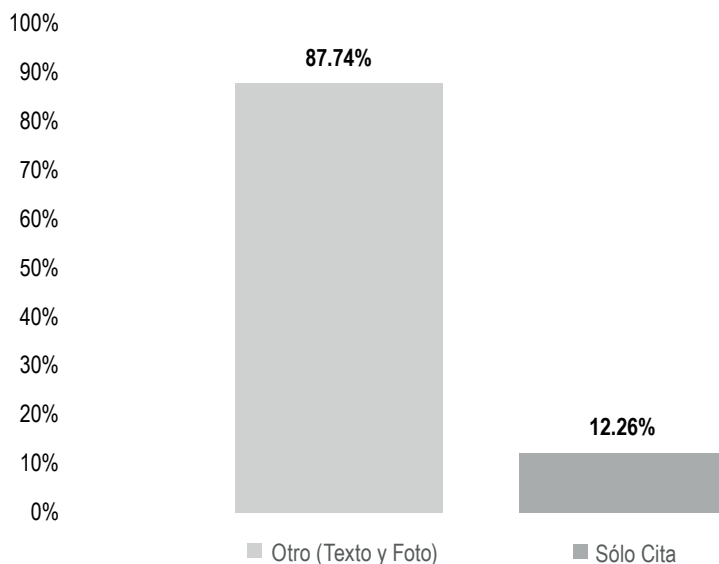
RECURSOS TÉCNICOS POR ACTORES POLÍTICOS

RECURSO	ACTOR POLÍTICO	PORCENTAJE	TIEMPO	PIEZAS DE MONITOREO
Voz e Imagen	Ilse Mariela Nolasco López	19.22%	00:04:57	1
	Lizbeth Anaid Concha Ojeda	19.03%	00:04:54	1
	María De La Soledad Alejandra Osorio Legaría	20.26%	00:05:13	1
	Miriam De Los Ángeles Vázquez Ruiz	20.65%	00:05:19	1
	Víctor Raúl Hernández López	20.84%	00:05:22	1
	Total Voz e Imagen		100%	00:25:45
TOTAL GENERAL		100%	00:25:45	5

Informe Semanal Campaña Diputaciones al Congreso del Estado

Del 26 de abril al 02 de mayo de 2021

RECURSOS TÉCNICOS POR ACTORES POLÍTICOS



El número total de menciones en portales de noticias por internet dedicado a actores políticos fue de **106**, de las cuales:

93 corresponden al recurso técnico **Otro: Texto y/o Foto**, es decir, en el portal aparece solo texto, acompañado o no de fotografía; y 13 a **Sólo Cita**.

Laura Estrada Mauro y Luis Alfonso Silva Romo fueron la política y político que registraron **más menciones** en portales de noticias por **internet**, en el recurso técnico **Otro (Texto y foto)**, con 7 menciones cada uno.

Informe Semanal Campaña Diputaciones al Congreso del Estado

Del 26 de abril al 02 de mayo de 2021

RECURSOS TÉCNICOS POR ACTORES POLÍTICOS

RECURSO	ACTOR POLÍTICO	PORCENTAJE	PIEZAS DE MONITOREO
Otro(Texto y Foto)	Aksa Yuray Toledo Prado	0.94%	1
	Aurora Bertha López Acevedo	2.83%	3
	Bartolo Carrera Palacios	0.94%	1
	Christian Hernández Fuentes	0.94%	1
	Daniel Román Ramos	0.94%	1
	Doroteo Zenón Bravo Arellano	4.72%	5
	Edith Araceli Santibañez Bohórquez	0.94%	1
	Emilio Yepez Montero	0.94%	1
	Francisco Ángel Maldonado Martínez	0.94%	1
	Francisco Javier Niño Hernández	2.83%	3
	Fredy Gil Pineda Gopar	2.83%	3
	Giovana Anahí Moreno Reyes	0.94%	1
	Griselda Martínez Avalos	0.94%	1
	Guadalupe Santos Guerrero	1.89%	2
	Gustavo Díaz Sánchez	4.72%	5
	Haydeé Irma Reyes Soto	1.89%	2
	Ilse Mariela Nolasco López	2.83%	3
	Javier Barroso Sánchez	1.89%	2
	José Humberto Villamil Azamar	2.83%	3
	Karla Díaz Herrera	0.94%	1
	Laura Del Carmen Rodas Carrillo	0.94%	1
	Laura Estrada Mauro	6.60%	7
	Lizbeth Anaid Concha Ojeda	0.94%	1
	Lizett Arroyo Rodríguez	2.83%	3
	Luis Alberto Sosa Castillo	3.77%	4
	Luis Alfonso Silva Romo	6.60%	7
	Manuel Guzmán Carrasco	0.94%	1
	María De Jesús Mendoza Sánchez	3.77%	4
	María Elena Soriano Díaz	0.94%	1
	Melina Hernández Sosa	0.94%	1

Informe Semanal Campaña Diputaciones al Congreso del Estado

Del 26 de abril al 02 de mayo de 2021

RECURSOS TÉCNICOS POR ACTORES POLÍTICOS

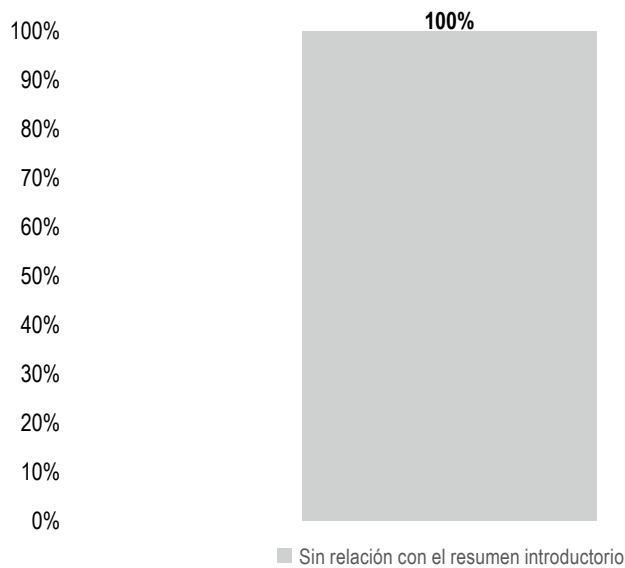
RECURSO	ACTOR POLÍTICO	PORCENTAJE	PIEZAS DE MONITOREO
	Nancy Natalia Benítez Zarate	3.77%	4
	Nicolás Enrique Fera Romero	0.94%	1
	Noé Doroteo Castillejos	0.94%	1
	Porfirio Montero Fuentes	0.94%	1
	Reyna Victoria Jiménez Cervantes	1.89%	2
	Rosalinda López García	1.89%	2
	Sergio López Sánchez	2.83%	3
	Tania Caballero Navarro	2.83%	3
	William Aquino Esteban	1.89%	2
	Yarith Tannos Cruz	2.83%	3
Total Otro(Texto y Foto)		87.74%	93
Sólo Cita	Francisco Ángel Maldonado Martínez	0.94%	1
	Genaro Esaú Hernández Jiménez	2.83%	3
	Haydeé Irma Reyes Soto	0.94%	1
	Jaime Moisés Santiago Ambrosio	2.83%	3
	Lizett Arroyo Rodríguez	2.83%	3
	Nancy Natalia Benítez Zarate	0.94%	1
	Noé Doroteo Castillejos	0.94%	1
Total Sólo Cita		12.26%	13
TOTAL GENERAL		100%	106



Informe Semanal Campaña Diputaciones al Congreso del Estado

Del 26 de abril al 02 de mayo de 2021

IMPORTANCIA DE LAS NOTICIAS. UBICACIÓN DE LA NOTA POR PARTIDOS POLÍTICOS, COALICIONES Y CANDIDATURAS COMUNES O INDEPENDIENTES



El tiempo total en espacios noticiosos de radio dedicado a partidos políticos, coaliciones y candidaturas comunes o independientes fue de **56 minutos, 22 segundos**, los cuales corresponden en su totalidad a la ubicación de la nota **Sin relación con el resumen introductorio**.

Se registraron un total de 47 menciones en la ubicación de la nota **Sin relación con el resumen introductorio**.



Informe Semanal Campaña Diputaciones al Congreso del Estado

Del 26 de abril al 02 de mayo de 2021

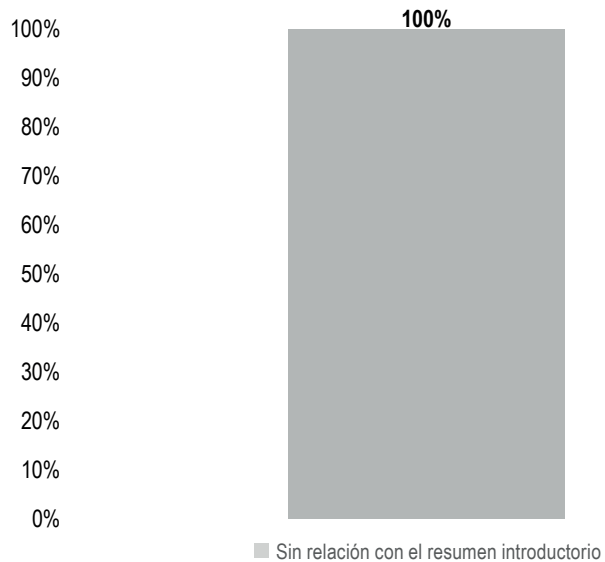
IMPORTANCIA DE LAS NOTICIAS. UBICACIÓN DE LA NOTA POR PARTIDOS POLÍTICOS, COALICIONES Y CANDIDATURAS COMUNES O INDEPENDIENTES

UBICACIÓN	PARTIDO POLÍTICO	PORCENTAJE	TIEMPO	PIEZAS DE MONITOREO
Sin relación con el resumen introductorio	CANDIDATURA COMÚN PVEM - PT	0.83%	00:00:28	1
	COALICIÓN PRI, PAN, PRD	7.72%	00:04:21	4
	FUERZA POR MÉXICO	11.86%	00:06:41	5
	MC	5.50%	00:03:06	5
	MORENA	7.63%	00:04:18	5
	PAN	21.58%	00:12:10	2
	PES	1.12%	00:00:38	4
	PNAO	0.80%	00:00:27	2
	PRI	14.40%	00:08:07	2
	PT	10.44%	00:05:53	4
	PUP	6.53%	00:03:41	5
	PVEM	5.29%	00:02:59	3
	RSP	6.30%	00:03:33	5
Total Sin relación con el resumen introductorio		100%	00:56:22	47
TOTAL GENERAL		100%	00:56:22	47

Informe Semanal Campaña Diputaciones al Congreso del Estado

Del 26 de abril al 02 de mayo de 2021

IMPORTANCIA DE LAS NOTICIAS. UBICACIÓN DE LA NOTA POR PARTIDOS POLÍTICOS, COALICIONES Y CANDIDATURAS COMUNES O INDEPENDIENTES



El tiempo total en espacios noticiosos de televisión dedicado a partidos políticos, coaliciones y candidaturas comunes o independientes fue de **11 minutos, 25 segundos**, los cuales corresponden en su totalidad a la ubicación de la nota **Sin relación con el resumen introductorio**.

Se registraron 11 menciones en la ubicación de la nota **Sin relación con el resumen introductorio**.

Informe Semanal Campaña Diputaciones al Congreso del Estado

Del 26 de abril al 02 de mayo de 2021

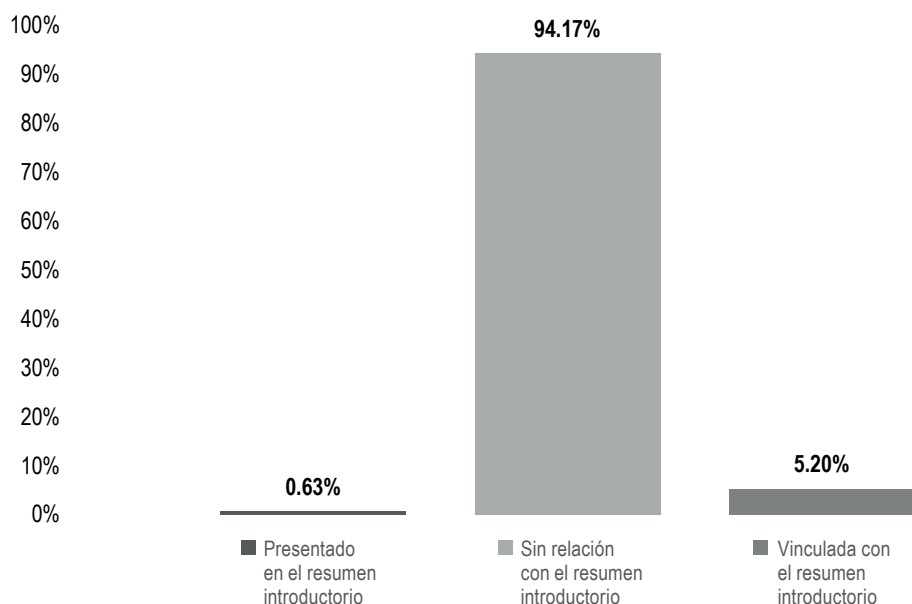
IMPORTANCIA DE LAS NOTICIAS. UBICACIÓN DE LA NOTA POR PARTIDOS POLÍTICOS, COALICIONES Y CANDIDATURAS COMUNES O INDEPENDIENTES

UBICACIÓN	PARTIDO POLÍTICO	PORCENTAJE	TIEMPO	PIEZAS DE MONITOREO
Sin relación con el resumen introductorio	COALICIÓN PRI, PAN, PRD	8.18%	00:00:56	1
	FUERZA POR MÉXICO	8.18%	00:00:56	1
	MC	7.01%	00:00:48	1
	MORENA	1.17%	00:00:08	1
	PES	1.17%	00:00:08	1
	PRI	24.82%	00:02:50	1
	PT	7.01%	00:00:48	1
	PUP	8.18%	00:00:56	1
	PVEM	8.18%	00:00:56	1
	RSP	26.13%	00:02:59	2
Total Sin relación con el resumen introductorio		100%	00:11:25	11
TOTAL GENERAL		100%	00:11:25	11

Informe Semanal Campaña Diputaciones al Congreso del Estado

Del 26 de abril al 02 de mayo de 2021

IMPORTANCIA DE LAS NOTICIAS. UBICACIÓN DE LA NOTA POR ACTORES POLÍTICOS



El tiempo total en espacios noticiosos de radio dedicado a actores políticos fue de **9 horas, 21 minutos, 48 segundos**, de los cuales:

8 horas, 49 minutos, 2 segundos corresponden a la ubicación de la nota **Sin relación con el resumen introductorio**; 29 minutos, 13 segundos a **Vinculada con el resumen introductorio**; y 3 minutos, 33 segundos a **Presentado en el resumen introductorio**.

Se registraron **217** menciones, de las cuales:

198 corresponden a la ubicación de la nota **Sin relación con el resumen introductorio**; 12 a **Vinculada con el resumen introductorio**; y 7 a **Presentado en el resumen introductorio**.

Durante este periodo se registró **1 pieza informativa** la cual corresponden a una **Nota informativa Negativa**, difundida en un espacio noticioso de **radio** y que además fue **Presentada en el resumen introductorio**, sobre el político **Luis Alfonso Silva Romo**, a quien señalaron de supuestas amenazas de que si no votan por él van a desaparecer los programas sociales del Gobierno Federal.

Informe Semanal Campaña Diputaciones al Congreso del Estado

Del 26 de abril al 02 de mayo de 2021

IMPORTANCIA DE LAS NOTICIAS. UBICACIÓN DE LA NOTA POR ACTORES POLÍTICOS

UBICACIÓN	ACTOR POLÍTICO	PORCENTAJE	TIEMPO	PIEZAS DE MONITOREO	PIEZAS INFORMATIVAS
Presentado en el resumen introductorio	Antonia Natividad Díaz Jiménez	0.32%	00:01:49	1	
	Cesar Hernández Olivera	0.02%	00:00:06	1	
	Luis Alfonso Silva Romo	0.19%	00:01:04	2	1
	Primitivo López Reyes	0.02%	00:00:06	1	
	Sergio López Sánchez	0.02%	00:00:06	1	
	Yaret Adriana Guevara Jiménez	0.07%	00:00:22	1	
Total Presentado en el resumen introductorio		0.63%	00:03:33	7	1
Sin relación con el resumen introductorio	Abigail Ríos Urbano	0.02%	00:00:07	1	
	Aksa Yuray Toledo Prado	0.52%	00:02:56	3	
	Anastasio Villareal Díaz	0.90%	00:05:04	4	
	Antonio García Cruz	0.02%	00:00:06	1	
	Araceli González Rufino	0.73%	00:04:07	2	
	Aurora Bertha López Acevedo	1.77%	00:09:58	5	
	Cesar Adrián García Pérez	0.02%	00:00:07	1	
	Cesar González Alderete	2.51%	00:14:05	5	
	Cesar Hernández Olivera	5.20%	00:29:14	7	
	Christian Hernández Fuentes	0.02%	00:00:08	1	
	Claudia Evangelina Camara Girón	0.02%	00:00:07	1	
	Cuahtemoc Cárdenas Rodríguez	0.05%	00:00:16	1	
	Dennis García Gutiérrez	0.02%	00:00:08	1	
	Doroteo Zenón Bravo Arellano	1.25%	00:07:00	3	
	Edith Araceli Santibañez Bohórquez	4.70%	00:26:25	6	
	Elisa Zepeda Lagunas	0.13%	00:00:44	1	
	Emilio Yopez Montero	2.39%	00:13:24	4	
	Enith Quiroz Velasco	0.02%	00:00:06	1	
	Ernesto De Jesús Ríos Carrillo	0.02%	00:00:07	1	
	Estrellita Soriano Sierra	0.02%	00:00:06	1	
	Eva Diego Cruz	0.02%	00:00:06	1	
	Flor Elizabeth Hernández Jarquín	0.45%	00:02:33	2	



Informe Semanal Campaña Diputaciones al Congreso del Estado

Del 26 de abril al 02 de mayo de 2021

IMPORTANCIA DE LAS NOTICIAS. UBICACIÓN DE LA NOTA POR ACTORES POLÍTICOS

UBICACIÓN	ACTOR POLÍTICO	PORCENTAJE	TIEMPO	PIEZAS DE MONITOREO	PIEZAS INFORMATIVAS
	Fortino Bohórquez Ramírez	1.78%	00:09:59	5	
	Francisco Ángel Maldonado Martínez	1.80%	00:10:07	3	
	Francisco Javier Niño Hernández	0.60%	00:03:22	1	
	Francisco Javier Silva Contreras	0.27%	00:01:30	2	
	Fredy Gil Pineda Gopar	1.19%	00:06:40	2	
	Gerardo García Henestroza	1.99%	00:11:12	6	
	Gilberto Gamboa Zavaleta	0.13%	00:00:45	2	
	Giovana Anahí Moreno Reyes	0.13%	00:00:45	2	
	Griselda Martínez Ávalos	1.02%	00:05:44	1	
	Guadalupe Santos Guerrero	1.54%	00:08:40	2	
	Guadalupe Zamora Sosa	0.02%	00:00:07	1	
	Gustavo Díaz Sánchez	0.13%	00:00:44	1	
	Haydeé Irma Reyes Soto	0.20%	00:01:07	2	
	Horacio Sosa Villavicencio	5.11%	00:28:41	3	
	Ilse Mariela Nolasco López	1.06%	00:05:56	2	
	Jaquelina Mariana Escamilla Villanueva	0.13%	00:00:45	2	
	Javier Agustín Hernández Monroy	1.34%	00:07:33	3	
	Javier Barroso Sánchez	0.02%	00:00:06	1	
	Jhazibe Leticia Valencia De Los Santos	1.71%	00:09:37	3	
	Jorge Albino Vásquez López	0.20%	00:01:07	2	
	José Alejandro López Sánchez	0.78%	00:04:23	3	
	José Humberto Villamil Azamar	2.17%	00:12:12	3	
	José Vásquez Morales	0.20%	00:01:07	2	
	Juana Aguilar Espinoza	0.71%	00:03:59	2	
	Julia Astrid Suarez Reyna	0.02%	00:00:08	1	
	Julián González Villarreal	1.49%	00:08:22	5	
	Laura Cerqueda De La Rosa	0.25%	00:01:25	2	
	Laura Estrada Mauro	2.86%	00:16:04	3	
	Laura Vignon Carreño	4.54%	00:25:32	5	
	Leonardo Díaz Jiménez	0.61%	00:03:27	3	
	Leticia Collado Soto	2.28%	00:12:49	6	



Informe Semanal Campaña Diputaciones al Congreso del Estado

Del 26 de abril al 02 de mayo de 2021

IMPORTANCIA DE LAS NOTICIAS. UBICACIÓN DE LA NOTA POR ACTORES POLÍTICOS

UBICACIÓN	ACTOR POLÍTICO	PORCENTAJE	TIEMPO	PIEZAS DE MONITOREO	PIEZAS INFORMATIVAS
	Lizbeth Anaid Concha Ojeda	0.13%	00:00:44	1	
	Lizett Arroyo Rodríguez	0.98%	00:05:30	3	
	Luis Alfonso Silva Romo	6.72%	00:37:46	11	
	María De Jesús Mendoza Sánchez	1.31%	00:07:20	2	
	María De La Soledad Alejandra Osorio Legaría	1.10%	00:06:11	4	
	María Elena Soriano Díaz	1.21%	00:06:48	1	
	Mariana Benítez Tiburcio	2.91%	00:16:22	1	
	Marisol Antonio Chicati	0.08%	00:00:27	1	
	Miriam De Los Ángeles Vázquez Ruiz	0.25%	00:01:25	2	
	Montserrat Jarquín Casas	0.59%	00:03:20	1	
	Nancy Natalia Benítez Zarate	0.10%	00:00:35	1	
	Nazhley Hernández Medina	0.53%	00:03:00	1	
	Noé Doroteo Castillejos	0.20%	00:01:07	2	
	Paola Alfonsina Martínez Plata	0.02%	00:00:06	1	
	Primitivo López Reyes	3.15%	00:17:41	4	
	Reyna Victoria Jiménez Cervantes	0.02%	00:00:08	1	
	Rosita Alejandra Rivera Roldan	0.25%	00:01:25	2	
	Saide Sánchez Gutiérrez	0.02%	00:00:08	1	
	Salvador Zúñiga Zamudio	0.13%	00:00:45	2	
	Sergio López Sánchez	12.67%	01:11:12	8	
	Tania Caballero Navarro	0.36%	00:02:02	2	
	Thorvald Saúl Pazos Haga	0.13%	00:00:45	2	
	Tomas Trinidad Montes	0.02%	00:00:08	1	
	Yaret Adriana Guevara Jiménez	0.49%	00:02:46	4	
	Yesenia Nolasco Ramírez	3.65%	00:20:32	5	
Total Sin relación con el resumen introductorio		94.17%	08:49:02	198	
Vinculada con el resumen introductorio	Anastasio Villareal Díaz	0.34%	00:01:56	1	
	Cesar Hernández Olivera	1.01%	00:05:40	2	
	Flor Elizabeth Hernández Jarquín	0.36%	00:02:00	1	
	Julián González Villarreal	0.66%	00:03:44	2	



Informe Semanal Campaña Diputaciones al Congreso del Estado

Del 26 de abril al 02 de mayo de 2021

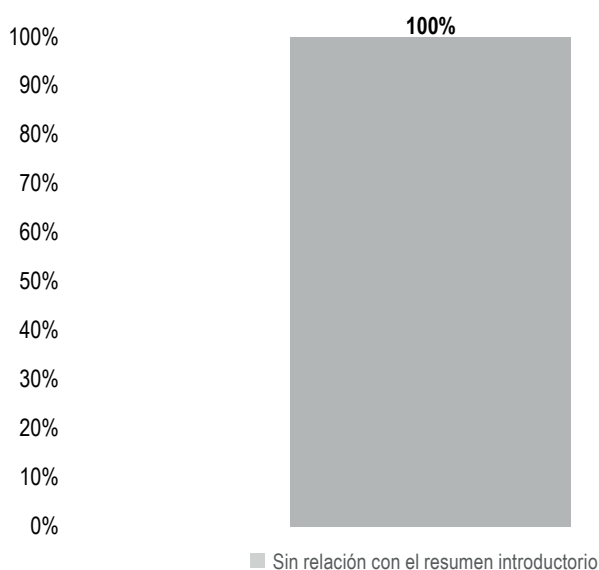
IMPORTANCIA DE LAS NOTICIAS. UBICACIÓN DE LA NOTA POR ACTORES POLÍTICOS

UBICACIÓN	ACTOR POLÍTICO	PORCENTAJE	TIEMPO	PIEZAS DE MONITOREO	PIEZAS INFORMATIVAS
	Luis Alfonso Silva Romo	0.28%	00:01:34	1	
	María De La Soledad Alejandra Osorio Legaría	0.31%	00:01:46	1	
	Primitivo López Reyes	0.66%	00:03:44	1	
	Sergio López Sánchez	0.51%	00:02:52	1	
	Yaret Adriana Guevara Jiménez	1.06%	00:05:57	2	
Total Vinculada con el resumen introductorio		5.20%	00:29:13	12	
TOTAL GENERAL		100%	09:21:48	217	1

Informe Semanal Campaña Diputaciones al Congreso del Estado

Del 26 de abril al 02 de mayo de 2021

IMPORTANCIA DE LAS NOTICIAS. UBICACIÓN DE LA NOTA POR ACTORES POLÍTICOS



El tiempo total en espacios noticiosos de televisión dedicado a actores políticos fue de **25 minutos, 45 segundos** los cuales corresponden en su totalidad a la ubicación de la nota **Sin relación con el resumen introductorio**.

Se registraron 5 menciones en la ubicación de la nota **Sin relación con el resumen introductorio**.

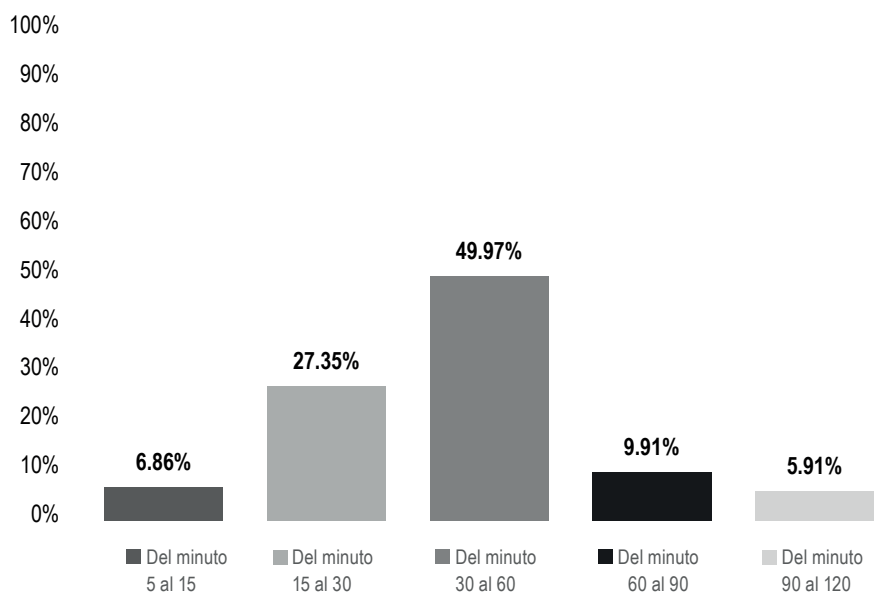
UBICACIÓN	ACTOR POLÍTICO	PORCENTAJE	TIEMPO	PIEZAS DE MONITOREO
Sin relación con el resumen introductorio	Ilse Mariela Nolasco López	19.22%	00:04:57	1
	Lizbeth Anaid Concha Ojeda	19.03%	00:04:54	1
	María De La Soledad Alejandra Osorio Legaría	20.26%	00:05:13	1
	Miriam De Los Ángeles Vázquez Ruiz	20.65%	00:05:19	1
	Víctor Raúl Hernández López	20.84%	00:05:22	1
Total Sin relación con el resumen introductorio		100%	00:25:45	5
TOTAL GENERAL		100%	00:25:45	5



Informe Semanal Campaña Diputaciones al Congreso del Estado

Del 26 de abril al 02 de mayo de 2021

IMPORTANCIA DE LAS NOTICIAS. SEGMENTO DE TIEMPO EN QUE APARECIÓ LA NOTA POR PARTIDOS POLÍTICOS, COALICIONES Y CANDIDATURAS COMUNES O INDEPENDIENTES



El tiempo total en espacios noticiosos de radio dedicado a partidos políticos, coaliciones y candidaturas comunes o independientes fue de **56 minutos, 22 segundos**, de los cuales:

28 minutos, 10 segundos corresponden al segmento **Del minuto 30 al 60** del tiempo en que apareció la nota en el espacio noticioso; 15 minutos, 25 segundos **Del minuto 15 al 30**; 5 minutos, 35 segundos **Del minuto 60 al 90**; 3 minutos, 52 segundos a **Del minuto 5 al 15**; y 3 minutos, 20 segundos **Del minuto 90 al 120**.

Se registraron un total de **47** menciones, de las cuales:

32 corresponden al segmento **Del minuto 30 al 60** del tiempo en que apareció la nota en el espacio noticioso; 10 **Del minuto 15 al 30**; 3 **Del minuto 60 al 90**; 1 **Del minuto 5 al 15**; y 1 **Del minuto 90 al 120**.



Informe Semanal Campaña Diputaciones al Congreso del Estado

Del 26 de abril al 02 de mayo de 2021

IMPORTANCIA DE LAS NOTICIAS. SEGMENTO DE TIEMPO EN QUE APARECIÓ LA NOTA POR PARTIDOS POLÍTICOS, COALICIONES Y CANDIDATURAS COMUNES O INDEPENDIENTES

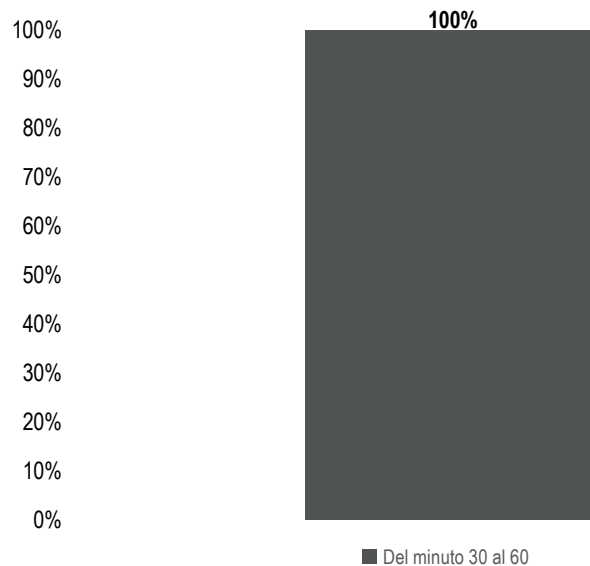
SEGMENTO	PARTIDO POLÍTICO	PORCENTAJE	TIEMPO	PIEZAS DE MONITOREO
Del minuto 5 al 15	MORENA	6.86%	00:03:52	1
Total Del minuto 5 al 15		6.86%	00:03:52	1
Del minuto 15 al 30	COALICIÓN PRI, PAN, PRD	3.46%	00:01:57	2
	FUERZA POR MÉXICO	7.75%	00:04:22	2
	PNAO	0.21%	00:00:07	1
	PRI	5.53%	00:03:07	1
	PUP	1.77%	00:01:00	1
	PVEM	3.46%	00:01:57	2
	RSP	5.17%	00:02:55	1
Total Del minuto 15 al 30		27.35%	00:15:25	10
Del minuto 30 al 60	CANDIDATURA COMÚN PVEM - PT	0.83%	00:00:28	1
	COALICIÓN PRI, PAN, PRD	4.26%	00:02:24	2
	FUERZA POR MÉXICO	4.11%	00:02:19	3
	MC	5.12%	00:02:53	4
	MORENA	0.77%	00:00:26	4
	PAN	21.58%	00:12:10	2
	PES	1.12%	00:00:38	4
	PNAO	0.59%	00:00:20	1
	PT	4.52%	00:02:33	3
	PUP	4.11%	00:02:19	3
	PVEM	1.83%	00:01:02	1
	RSP	1.12%	00:00:38	4
Total Del minuto 30 al 60		49.97%	00:28:10	32
Del minuto 60 al 90	MC	0.38%	00:00:13	1
	PRI	8.87%	00:05:00	1
	PUP	0.65%	00:00:22	1
Total Del minuto 60 al 90		9.91%	00:05:35	3
Del minuto 90 al 120	PT	5.91%	00:03:20	1
Total Del minuto 90 al 120		5.91%	00:03:20	1
TOTAL GENERAL		100%	00:56:22	47



Informe Semanal Campaña Diputaciones al Congreso del Estado

Del 26 de abril al 02 de mayo de 2021

IMPORTANCIA DE LAS NOTICIAS. SEGMENTO DE TIEMPO EN QUE APARECIÓ LA NOTA POR PARTIDOS POLÍTICOS, COALICIONES Y CANDIDATURAS COMUNES O INDEPENDIENTES



El tiempo total en espacios noticiosos de televisión dedicado a partidos políticos, coaliciones y candidaturas comunes o independientes fue de **11 minutos, 25 segundos**, los cuales corresponden en su totalidad al segmento **Del minuto 30 al 60** del tiempo en que apareció la nota en el espacio noticioso.

Se registraron 11 menciones en el segmento **Del minuto 30 al 60** del tiempo en que apareció la nota en el espacio noticioso.



Informe Semanal Campaña Diputaciones al Congreso del Estado

Del 26 de abril al 02 de mayo de 2021

IMPORTANCIA DE LAS NOTICIAS. SEGMENTO DE TIEMPO EN QUE APARECIÓ LA NOTA POR PARTIDOS POLÍTICOS, COALICIONES Y CANDIDATURAS COMUNES O INDEPENDIENTES

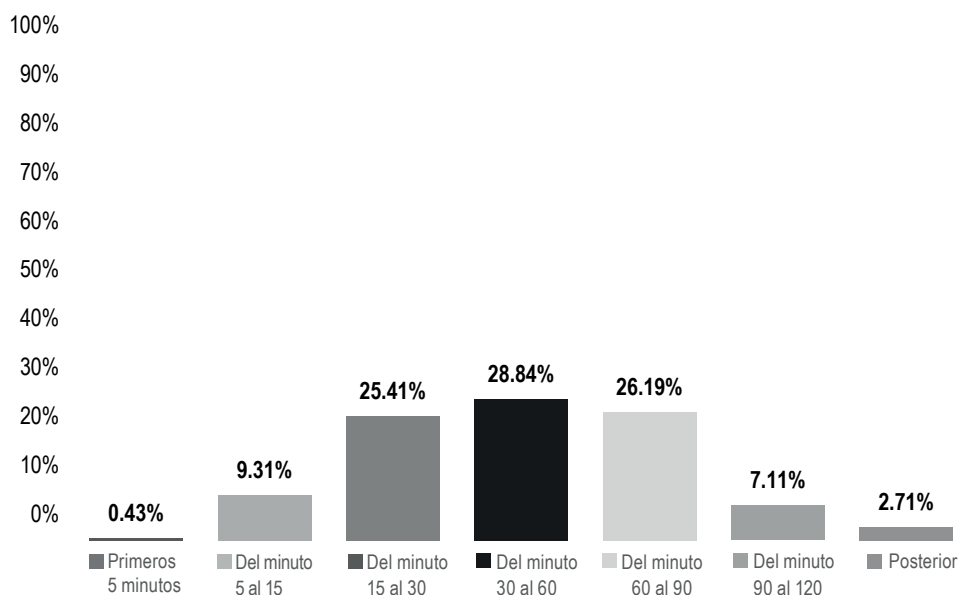
SEGMENTO	PARTIDO POLÍTICO	PORCENTAJE	TIEMPO	PIEZAS DE MONITOREO
Del minuto 30 al 60	COALICIÓN PRI, PAN, PRD	8.18%	00:00:56	1
	FUERZA POR MÉXICO	8.18%	00:00:56	1
	MC	7.01%	00:00:48	1
	MORENA	1.17%	00:00:08	1
	PES	1.17%	00:00:08	1
	PRI	24.82%	00:02:50	1
	PT	7.01%	00:00:48	1
	PUP	8.18%	00:00:56	1
	PVEM	8.18%	00:00:56	1
	RSP	26.13%	00:02:59	2
Total Del minuto 30 al 60		100%	00:11:25	11
TOTAL GENERAL		100%	00:11:25	11



Informe Semanal Campaña Diputaciones al Congreso del Estado

Del 26 de abril al 02 de mayo de 2021

IMPORTANCIA DE LAS NOTICIAS. SEGMENTO DEL TIEMPO EN QUE APARECIÓ LA NOTA POR ACTORES POLÍTICOS



El tiempo total en espacios noticiosos de radio dedicado a actores políticos fue de **9 horas, 21 minutos, 48 segundos**, de los cuales:

2 horas, 42 minutos, 2 segundos corresponden al segmento **Del minuto 30 al 60** del tiempo en que apareció la nota en el espacio noticioso; 2 horas, 27 minutos, 7 segundos **Del minuto 60 al 90**; 2 horas, 22 minutos, 46 segundos **Del minuto 15 al 30**; 52 minutos, 18 segundos **Del minuto 5 al 15**; 39 minutos, 58 segundos **Del Minuto 90 al 120**; 15 minutos, 12 segundos a **Posterior**; y 2 minutos, 25 segundos a **Primeros 5 minutos**.

Se registraron **217** menciones, de las cuales:

78 corresponden al segmento **Del minuto 30 al 60** del tiempo en que apareció la nota en el espacio noticioso; 67 **Del minuto 15 al 30**; 33 **Del minuto 60 al 90**; 14 a **Posterior**; 12 **Del minuto 5 al 15**; 7 **Del minuto 90 al 120**; y 6 a **Primeros 5 minutos**.

Informe Semanal Campaña Diputaciones al Congreso del Estado

Del 26 de abril al 02 de mayo de 2021

IMPORTANCIA DE LAS NOTICIAS. SEGMENTO DEL TIEMPO EN QUE APARECIÓ LA NOTA POR ACTORES POLÍTICOS

SEGMENTO	ACTOR POLÍTICO	PORCENTAJE	TIEMPO	PIEZAS DE MONITOREO
Primeros 5 minutos	Cesar Hernández Olivera	0.02%	00:00:06	1
	Luis Alfonso Silva Romo	0.08%	00:00:28	1
	Primitivo López Reyes	0.02%	00:00:06	1
	Sergio López Sánchez	0.02%	00:00:06	1
	Yaret Adriana Guevara Jiménez	0.07%	00:00:22	1
	Yesenia Nolasco Ramírez	0.23%	00:01:17	1
Total Primeros 5 minutos		0.43%	00:02:25	6
Del minuto 5 al 15	Anastasio Villareal Díaz	0.34%	00:01:56	1
	Antonia Natividad Díaz Jiménez	0.32%	00:01:49	1
	Cesar González Alderete	1.46%	00:08:12	1
	Fortino Bohórquez Ramírez	0.11%	00:00:38	1
	Fredy Gil Pineda Gopar	0.60%	00:03:22	1
	Gerardo García Henestroza	1.44%	00:08:05	2
	Guadalupe Santos Guerrero	1.01%	00:05:40	1
	Luis Alfonso Silva Romo	0.11%	00:00:36	1
	María De La Soledad Alejandra Osorio Legarí	0.31%	00:01:46	1
	Mariana Benítez Tiburcio	2.91%	00:16:22	1
	Sergio López Sánchez	0.69%	00:03:52	1
	Total Del minuto 5 al 15		9.31%	00:52:18
Del minuto 15 al 30	Abigail Ríos Urbano	0.02%	00:00:07	1
	Aksa Yuray Toledo Prado	0.02%	00:00:08	1
	Anastasio Villareal Díaz	0.38%	00:02:07	2
	Cesar Adrián García Pérez	0.02%	00:00:07	1
	Cesar Hernández Olivera	2.31%	00:12:58	6
	Christian Hernández Fuentes	0.02%	00:00:08	1
	Claudia Evangelina Camara Girón	0.02%	00:00:07	1
	Dennis García Gutiérrez	0.02%	00:00:08	1
	Doroteo Zenón Bravo Arellano	0.53%	00:03:00	1
	Edith Araceli Santibañez Bohórquez	0.33%	00:01:52	1



Informe Semanal Campaña Diputaciones al Congreso del Estado

Del 26 de abril al 02 de mayo de 2021

IMPORTANCIA DE LAS NOTICIAS. SEGMENTO DEL TIEMPO EN QUE APARECIÓ LA NOTA POR ACTORES POLÍTICOS

SEGMENTO	ACTOR POLÍTICO	PORCENTAJE	TIEMPO	PIEZAS DE MONITOREO
	Ernesto De Jesús Ríos Carrillo	0.02%	00:00:07	1
	Flor Elizabeth Hernández Jarquín	0.79%	00:04:27	2
	Fortino Bohórquez Ramírez	1.27%	00:07:08	1
	Gerardo García Henestroza	0.04%	00:00:15	2
	Griselda Martínez Ávalos	1.02%	00:05:44	1
	Guadalupe Zamora Sosa	0.02%	00:00:07	1
	Horacio Sosa Villavicencio	1.58%	00:08:52	1
	Javier Agustín Hernández Monroy	0.14%	00:00:46	1
	José Alejandro López Sánchez	0.72%	00:04:04	2
	José Humberto Villamil Azamar	0.62%	00:03:30	1
	Julia Astrid Suarez Reyna	0.02%	00:00:08	1
	Julián González Villarreal	1.20%	00:06:46	4
	Laura Cerqueda De La Rosa	0.14%	00:00:46	1
	Laura Estrada Mauro	0.63%	00:03:34	1
	Laura Vignon Carreño	0.14%	00:00:46	1
	Leonardo Díaz Jiménez	0.48%	00:02:42	2
	Leticia Collado Soto	0.29%	00:01:38	1
	Lizett Arroyo Rodríguez	0.14%	00:00:46	1
	Luis Alfonso Silva Romo	3.36%	00:18:51	5
	María De Jesús Mendoza Sánchez	0.89%	00:05:00	1
	María De La Soledad Alejandra Osorio Legaría	0.76%	00:04:15	1
	Miriam De Los Ángeles Vázquez Ruiz	0.14%	00:00:46	1
	Primitivo López Reyes	1.39%	00:07:50	4
	Reyna Victoria Jiménez Cervantes	0.02%	00:00:08	1
	Rosita Alejandra Rivera Roldan	0.14%	00:00:46	1
	Saide Sánchez Gutiérrez	0.02%	00:00:08	1
	Sergio López Sánchez	2.66%	00:14:57	6
	Tomas Trinidad Montes	0.02%	00:00:08	1
	Yaret Adriana Guevara Jiménez	0.45%	00:02:32	2
	Yesenia Nolasco Ramírez	2.60%	00:14:37	2

Informe Semanal Campaña Diputaciones al Congreso del Estado

Del 26 de abril al 02 de mayo de 2021

IMPORTANCIA DE LAS NOTICIAS. SEGMENTO DEL TIEMPO EN QUE APARECIÓ LA NOTA POR ACTORES POLÍTICOS

SEGMENTO	ACTOR POLÍTICO	PORCENTAJE	TIEMPO	PIEZAS DE MONITOREO
Total Del minuto 15 al 30		25.41%	02:22:46	67
Del minuto 30 al 60	Aksa Yuray Toledo Prado	0.50%	00:02:48	2
	Anastasio Villareal Díaz	0.53%	00:02:57	2
	Antonio García Cruz	0.02%	00:00:06	1
	Araceli González Rufino	0.65%	00:03:40	1
	Aurora Bertha López Acevedo	0.12%	00:00:42	2
	Cesar González Alderete	0.40%	00:02:14	1
	Cesar Hernández Olivera	0.94%	00:05:17	2
	Doroteo Zenón Bravo Arellano	0.53%	00:03:00	1
	Edith Araceli Santibañez Bohórquez	2.89%	00:16:14	2
	Emilio Yopez Montero	1.44%	00:08:04	2
	Enith Quiroz Velasco	0.02%	00:00:06	1
	Estrellita Soriano Sierra	0.02%	00:00:06	1
	Eva Diego Cruz	0.02%	00:00:06	1
	Flor Elizabeth Hernández Jarquín	0.02%	00:00:06	1
	Fortino Bohórquez Ramírez	0.28%	00:01:34	1
	Francisco Ángel Maldonado Martínez	1.80%	00:10:07	3
	Francisco Javier Silva Contreras	0.27%	00:01:30	2
	Fredy Gil Pineda Gopar	0.59%	00:03:18	1
	Gerardo García Henestroza	0.51%	00:02:52	2
	Gilberto Gamboa Zavaleta	0.07%	00:00:25	1
	Giovana Anahí Moreno Reyes	0.07%	00:00:25	1
	Guadalupe Santos Guerrero	0.53%	00:03:00	1
	Haydeé Irma Reyes Soto	0.20%	00:01:07	2
	Ilse Mariela Nolasco López	1.06%	00:05:56	2
	Jaquelina Mariana Escamilla Villanueva	0.07%	00:00:25	1
	Javier Barroso Sánchez	0.02%	00:00:06	1
	Jhazibe Leticia Valencia De Los Santos	0.07%	00:00:25	1
	Jorge Albino Vásquez López	0.20%	00:01:07	2



Informe Semanal Campaña Diputaciones al Congreso del Estado

Del 26 de abril al 02 de mayo de 2021

IMPORTANCIA DE LAS NOTICIAS. SEGMENTO DEL TIEMPO EN QUE APARECIÓ LA NOTA POR ACTORES POLÍTICOS

SEGMENTO	ACTOR POLÍTICO	PORCENTAJE	TIEMPO	PIEZAS DE MONITOREO
	José Alejandro López Sánchez	0.06%	00:00:19	1
	José Humberto Villamil Azamar	0.55%	00:03:04	1
	José Vásquez Morales	0.20%	00:01:07	2
	Juana Aguilar Espinoza	0.63%	00:03:32	1
	Julián González Villarreal	0.95%	00:05:20	3
	Laura Estrada Mauro	1.16%	00:06:30	1
	Leonardo Díaz Jiménez	0.13%	00:00:45	1
	Leticia Collado Soto	1.99%	00:11:11	5
	Luis Alfonso Silva Romo	2.73%	00:15:20	4
	María De Jesús Mendoza Sánchez	0.42%	00:02:20	1
	María De La Soledad Alejandra Osorio Legaría	0.34%	00:01:56	3
	María Elena Soriano Díaz	1.21%	00:06:48	1
	Noé Doroteo Castillejos	0.20%	00:01:07	2
	Paola Alfonsina Martínez Plata	0.02%	00:00:06	1
	Salvador Zúñiga Zamudio	0.07%	00:00:25	1
	Sergio López Sánchez	2.18%	00:12:15	1
	Tania Caballero Navarro	0.18%	00:01:00	1
	Thorvald Saúl Pazos Haga	0.07%	00:00:25	1
	Yaret Adriana Guevara Jiménez	1.10%	00:06:11	4
	Yesenia Nolasco Ramírez	0.82%	00:04:38	2
Total Del minuto 30 al 60		28.84%	02:42:02	78
Del minuto 60 al 90	Aurora Bertha López Acevedo	1.42%	00:08:00	2
	Cesar González Alderete	0.57%	00:03:12	2
	Cesar Hernández Olivera	2.96%	00:16:39	1
	Cuauhtemoc Cárdenas Rodríguez	0.05%	00:00:16	1
	Edith Araceli Santibañez Bohórquez	1.40%	00:07:52	2
	Emilio Yopez Montero	0.36%	00:02:00	1
	Fortino Bohórquez Ramírez	0.04%	00:00:12	1
	Gilberto Gamboa Zavaleta	0.06%	00:00:20	1

Informe Semanal Campaña Diputaciones al Congreso del Estado

Del 26 de abril al 02 de mayo de 2021

IMPORTANCIA DE LAS NOTICIAS. SEGMENTO DEL TIEMPO EN QUE APARECIÓ LA NOTA POR ACTORES POLÍTICOS

SEGMENTO	ACTOR POLÍTICO	PORCENTAJE	TIEMPO	PIEZAS DE MONITOREO
	Giovana Anahí Moreno Reyes	0.06%	00:00:20	1
	Horacio Sosa Villavicencio	1.75%	00:09:49	1
	Jaquelina Mariana Escamilla Villanueva	0.06%	00:00:20	1
	Javier Agustín Hernández Monroy	1.21%	00:06:47	2
	Jhazibe Leticia Valencia De Los Santos	1.64%	00:09:12	2
	José Humberto Villamil Azamar	1.00%	00:05:38	1
	Laura Cerqueda De La Rosa	0.12%	00:00:39	1
	Laura Estrada Mauro	1.07%	00:06:00	1
	Laura Vignon Carreño	3.14%	00:17:39	3
	Lizett Arroyo Rodríguez	0.12%	00:00:39	1
	Luis Alfonso Silva Romo	0.64%	00:03:35	2
	Miriam De Los Ángeles Vázquez Ruiz	0.12%	00:00:39	1
	Nazhley Hernández Medina	0.53%	00:03:00	1
	Rosita Alejandra Rivera Roldan	0.12%	00:00:39	1
	Salvador Zúñiga Zamudio	0.06%	00:00:20	1
	Sergio López Sánchez	7.65%	00:43:00	1
	Thorvald Saúl Pazos Haga	0.06%	00:00:20	1
Total Del minuto 60 al 90		26.19%	02:27:07	33
Del minuto 90 al 120	Emilio Yopez Montero	0.59%	00:03:20	1
	Horacio Sosa Villavicencio	1.78%	00:10:00	1
	Laura Vignon Carreño	1.27%	00:07:07	1
	Luis Alfonso Silva Romo	0.28%	00:01:34	1
	Montserrat Jarquín Casas	0.59%	00:03:20	1
	Primitivo López Reyes	2.42%	00:13:35	1
	Tania Caballero Navarro	0.18%	00:01:02	1
Total Del minuto 90 al 120		7.11%	00:39:58	7
Posterior	Araceli González Rufino	0.08%	00:00:27	1
	Aurora Bertha López Acevedo	0.23%	00:01:16	1



Informe Semanal Campaña Diputaciones al Congreso del Estado

Del 26 de abril al 02 de mayo de 2021

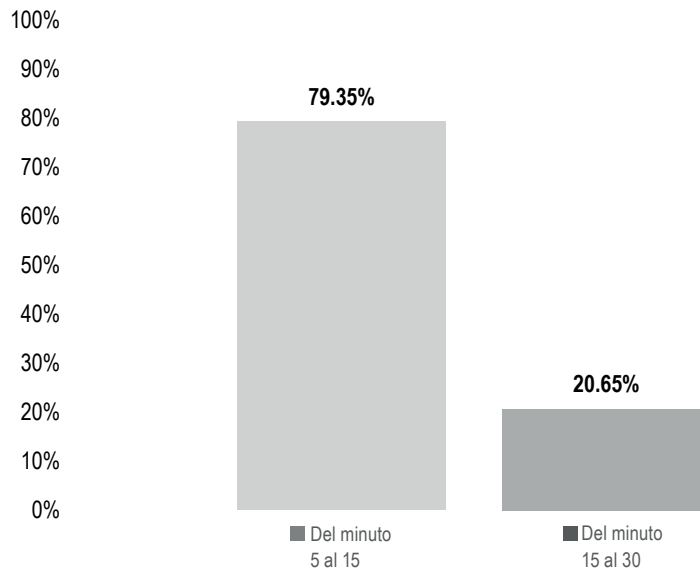
IMPORTANCIA DE LAS NOTICIAS. SEGMENTO DEL TIEMPO EN QUE APARECIÓ LA NOTA POR ACTORES POLÍTICOS

SEGMENTO	ACTOR POLÍTICO	PORCENTAJE	TIEMPO	PIEZAS DE MONITOREO
	Cesar González Alderete	0.08%	00:00:27	1
	Doroteo Zenón Bravo Arellano	0.18%	00:01:00	1
	Edith Araceli Santibañez Bohórquez	0.08%	00:00:27	1
	Elisa Zepeda Lagunas	0.13%	00:00:44	1
	Fortino Bohórquez Ramírez	0.08%	00:00:27	1
	Francisco Javier Niño Hernández	0.60%	00:03:22	1
	Gustavo Díaz Sánchez	0.13%	00:00:44	1
	Juana Aguilar Espinoza	0.08%	00:00:27	1
	Lizbeth Anaid Concha Ojeda	0.13%	00:00:44	1
	Lizett Arroyo Rodríguez	0.73%	00:04:05	1
	Marisol Antonio Chicati	0.08%	00:00:27	1
	Nancy Natalia Benítez Zarate	0.10%	00:00:35	1
Total Posterior		2.71%	00:15:12	14
TOTAL GENERAL		100%	09:21:48	217

Informe Semanal Campaña Diputaciones al Congreso del Estado

Del 26 de abril al 02 de mayo de 2021

IMPORTANCIA DE LAS NOTICIAS. SEGMENTO DEL TIEMPO EN QUE APARECIÓ LA NOTA POR ACTORES POLÍTICOS



El tiempo total en espacios noticiosos de televisión dedicado a actores políticos fue de **25 minutos, 45 segundos**, de los cuales:

20 minutos, 26 segundos corresponden al segmento **Del minuto 5 al 15** del tiempo en que apareció la nota en el espacio noticioso; y 5 minutos, 19 segundos **Del minuto 15 al 30**.

Se registraron **5** menciones, de las cuales:

4 corresponden al segmento **Del minuto 5 al 15** del tiempo en que apareció la nota en el espacio noticioso; y 1 **Del minuto 15 al 30**.

Informe Semanal Campaña Diputaciones al Congreso del Estado

Del 26 de abril al 02 de mayo de 2021

**IMPORTANCIA DE LAS NOTICIAS. SEGMENTO DEL TIEMPO
EN QUE APARECIÓ LA NOTA POR ACTORES POLÍTICOS**

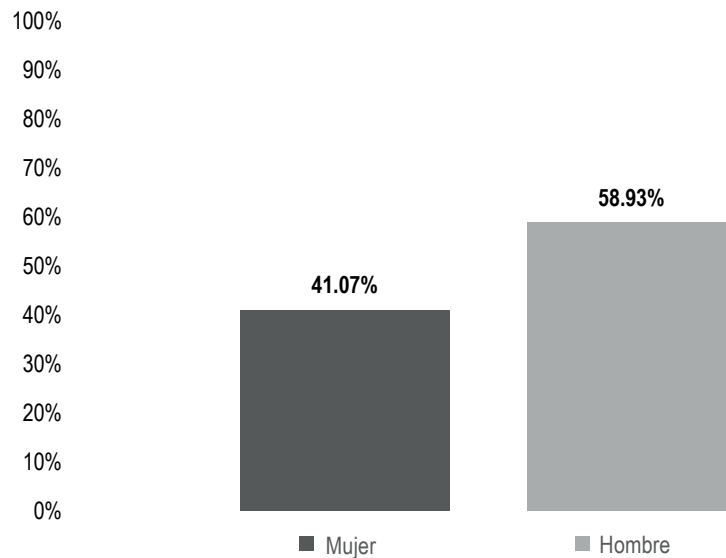
SEGMENTO	ACTOR POLÍTICO	PORCENTAJE	TIEMPO	PIEZAS DE MONITOREO
Del minuto 5 al 15	Ilse Mariela Nolasco López	19.22%	00:04:57	1
	Lizbeth Anaid Concha Ojeda	19.03%	00:04:54	1
	María De La Soledad Alejandra Osorio Legaría	20.26%	00:05:13	1
	Víctor Raúl Hernández López	20.84%	00:05:22	1
Total Del minuto 5 al 15		79.35%	00:20:26	4
Del minuto 15 al 30	Miriam De Los Ángeles Vázquez Ruiz	20.65%	00:05:19	1
Total Del minuto 15 al 30		20.65%	00:05:19	1
TOTAL GENERAL		100%	00:25:45	5



Informe Semanal Campaña Diputaciones al Congreso del Estado

Del 26 de abril al 02 de mayo de 2021

INFORMACIÓN DESAGREGADA POR GÉNERO POR ACTORES POLÍTICOS



El tiempo total en espacios noticiosos de radio dedicado a actores políticos fue de **9 horas, 21 minutos, 48 segundos**, de los cuales:

3 horas, 50 minutos, 44 segundos al sexo **Mujer** y 5 horas, 31 minutos, 4 segundos corresponden al sexo **Hombre**.

Se registraron **217** menciones de las cuales:

99 corresponden al sexo a **Mujer** y 118 a **Hombre**.

En este periodo se registró información de **79** políticas y políticos en espacios noticiosos de **radio**, de los cuales, **45** son **Mujeres** y **34** son **Hombres**.

Edith Araceli Santibáñez Bohórquez fue la política que registró **más tiempo** durante este periodo en espacios noticiosos de **radio** con 26 minutos, 25 segundos.

Yaret Adriana Guevara Jiménez fue la política que registró **más menciones** en espacios noticiosos de **radio**, con un total de 7.

Informe Semanal Campaña Diputaciones al Congreso del Estado

Del 26 de abril al 02 de mayo de 2021

INFORMACIÓN DESAGREGADA POR GÉNERO POR ACTORES POLÍTICOS

Sergio López Sánchez fue el **político** que registró **más tiempo** durante este periodo en espacios noticiosos de **radio** con 1 hora, 14 minutos, 10 segundos.

Luis Alfonso Silva Romo fue el **político** que registró **más menciones** durante este periodo en espacios noticiosos de **radio**, con un total de 14.

Durante este periodo y a pesar de que fueron en su mayoría mujeres, fueron los **hombres** quienes registraron **mayor presencia** en los espacios noticiosos de **radio**; las **mujeres** en cambio registraron **menos del 42%** del tiempo en los espacios noticiosos.

*La información detallada de esta variable podrá consultarse en la tabla, misma que incluye actores políticos, porcentajes, tiempos y menciones.

SEXO	ACTOR POLÍTICO	PORCENTAJE	TIEMPO	PIEZAS DE MONITOREO
Mujer	Abigail Ríos Urbano	0.02%	00:00:07	1
	Aksa Yuray Toledo Prado	0.52%	00:02:56	3
	Antonia Natividad Díaz Jiménez	0.32%	00:01:49	1
	Araceli González Rufino	0.73%	00:04:07	2
	Aurora Bertha López Acevedo	1.77%	00:09:58	5
	Claudia Evangelina Camara Girón	0.02%	00:00:07	1
	Dennis García Gutiérrez	0.02%	00:00:08	1
	Edith Araceli Santibañez Bohórquez	4.70%	00:26:25	6
	Elisa Zepeda Lagunas	0.13%	00:00:44	1
	Enith Quiroz Velasco	0.02%	00:00:06	1
	Estrellita Soriano Sierra	0.02%	00:00:06	1
	Eva Diego Cruz	0.02%	00:00:06	1
	Flor Elizabeth Hernández Jarquín	0.81%	00:04:33	3
	Giovana Anahí Moreno Reyes	0.13%	00:00:45	2
	Griselda Martínez Ávalos	1.02%	00:05:44	1
	Guadalupe Santos Guerrero	1.54%	00:08:40	2

Informe Semanal Campaña Diputaciones al Congreso del Estado

Del 26 de abril al 02 de mayo de 2021

INFORMACIÓN DESAGREGADA POR GÉNERO POR ACTORES POLÍTICOS

SEXO	ACTOR POLÍTICO	PORCENTAJE	TIEMPO	PIEZAS DE MONITOREO
	Guadalupe Zamora Sosa	0.02%	00:00:07	1
	Haydeé Irma Reyes Soto	0.20%	00:01:07	2
	Ilse Mariela Nolasco López	1.06%	00:05:56	2
	Jaquelina Mariana Escamilla Villanueva	0.13%	00:00:45	2
	Jhazibe Leticia Valencia De Los Santos	1.71%	00:09:37	3
	Juana Aguilar Espinoza	0.71%	00:03:59	2
	Julia Astrid Suarez Reyna	0.02%	00:00:08	1
	Laura Cerqueda De La Rosa	0.25%	00:01:25	2
	Laura Estrada Mauro	2.86%	00:16:04	3
	Laura Vignon Carreño	4.54%	00:25:32	5
	Leticia Collado Soto	2.28%	00:12:49	6
	Lizbeth Anaid Concha Ojeda	0.13%	00:00:44	1
	Lizett Arroyo Rodríguez	0.98%	00:05:30	3
	María De Jesús Mendoza Sánchez	1.31%	00:07:20	2
	María De La Soledad Alejandra Osorio Legaría	1.42%	00:07:57	5
	María Elena Soriano Díaz	1.21%	00:06:48	1
	Mariana Benítez Tiburcio	2.91%	00:16:22	1
	Marisol Antonio Chicati	0.08%	00:00:27	1
	Miriam De Los Ángeles Vázquez Ruiz	0.25%	00:01:25	2
	Montserrat Jarquín Casas	0.59%	00:03:20	1
	Nancy Natalia Benitez Zarate	0.10%	00:00:35	1
	Nazhley Hernández Medina	0.53%	00:03:00	1
	Paola Alfonsina Martínez Plata	0.02%	00:00:06	1
	Reyna Victoria Jiménez Cervantes	0.02%	00:00:08	1
	Rosita Alejandra Rivera Roldan	0.25%	00:01:25	2
	Saide Sánchez Gutiérrez	0.02%	00:00:08	1
	Tania Caballero Navarro	0.36%	00:02:02	2
	Yaret Adriana Guevara Jiménez	1.62%	00:09:05	7
	Yesenia Nolasco Ramirez	3.65%	00:20:32	5
Total Mujer		41.07%	03:50:44	99

Informe Semanal Campaña Diputaciones al Congreso del Estado

Del 26 de abril al 02 de mayo de 2021

INFORMACIÓN DESAGREGADA POR GÉNERO POR ACTORES POLÍTICOS

SEXO	ACTOR POLÍTICO	PORCENTAJE	TIEMPO	PIEZAS DE MONITOREO
Hombre	Anastasio Villareal Díaz	1.25%	00:07:00	5
	Antonio García Cruz	0.02%	00:00:06	1
	Cesar Adrián García Pérez	0.02%	00:00:07	1
	Cesar González Alderete	2.51%	00:14:05	5
	Cesar Hernández Olivera	6.23%	00:35:00	10
	Christian Hernández Fuentes	0.02%	00:00:08	1
	Cuahtemoc Cárdenas Rodríguez	0.05%	00:00:16	1
	Doroteo Zenón Bravo Arellano	1.25%	00:07:00	3
	Emilio Yepez Montero	2.39%	00:13:24	4
	Ernesto De Jesús Ríos Carrillo	0.02%	00:00:07	1
	Fortino Bohórquez Ramírez	1.78%	00:09:59	5
	Francisco Ángel Maldonado Martínez	1.80%	00:10:07	3
	Francisco Javier Niño Hernández	0.60%	00:03:22	1
	Francisco Javier Silva Contreras	0.27%	00:01:30	2
	Fredy Gil Pineda Gopar	1.19%	00:06:40	2
	Gerardo García Henestroza	1.99%	00:11:12	6
	Gilberto Gamboa Zavaleta	0.13%	00:00:45	2
	Gustavo Díaz Sánchez	0.13%	00:00:44	1
	Horacio Sosa Villavicencio	5.11%	00:28:41	3
	Javier Agustín Hernández Monroy	1.34%	00:07:33	3
	Javier Barroso Sánchez	0.02%	00:00:06	1
	Jorge Albino Vásquez López	0.20%	00:01:07	2
	José Alejandro López Sánchez	0.78%	00:04:23	3
	José Humberto Villamil Azamar	2.17%	00:12:12	3
	José Vásquez Morales	0.20%	00:01:07	2
	Julián González Villarreal	2.15%	00:12:06	7
	Leonardo Díaz Jiménez	0.61%	00:03:27	3
	Luis Alfonso Silva Romo	7.19%	00:40:24	14
	Noé Doroteo Castillejos	0.20%	00:01:07	2
	Primitivo López Reyes	3.83%	00:21:31	6



Informe Semanal Campaña Diputaciones al Congreso del Estado

Del 26 de abril al 02 de mayo de 2021

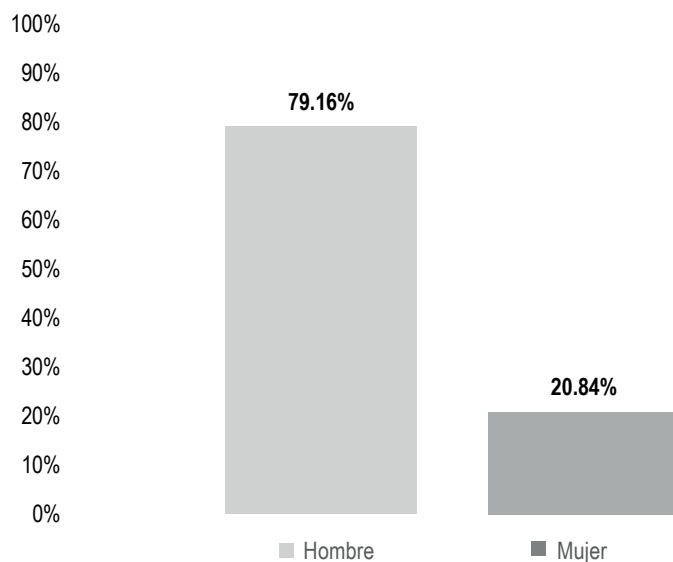
INFORMACIÓN DESAGREGADA POR GÉNERO POR ACTORES POLÍTICOS

SEXO	ACTOR POLÍTICO	PORCENTAJE	TIEMPO	PIEZAS DE MONITOREO
	Salvador Zúñiga Zamudio	0.13%	00:00:45	2
	Sergio López Sánchez	13.20%	01:14:10	10
	Thorvald Saúl Pazos Haga	0.13%	00:00:45	2
	Tomas Trinidad Montes	0.02%	00:00:08	1
Total Hombre		58.93%	05:31:04	118
TOTAL GENERAL		100%	09:21:48	217

Informe Semanal Campaña Diputaciones al Congreso del Estado

Del 26 de abril al 02 de mayo de 2021

INFORMACIÓN DESAGREGADA POR GÉNERO POR ACTORES POLÍTICOS



El tiempo total en espacios noticiosos de televisión dedicado a actores políticos fue de **25 minutos, 45 segundos**, de los cuales:

20 minutos, 23 segundos corresponden al sexo **Mujer**; y 5 minutos, 22 segundos al sexo **Hombre**.

Se registraron **5** menciones de las cuales:

4 corresponde al sexo **Mujer** y 1 al sexo **Hombre**.

En este periodo se registró información de **5** políticas y políticos, de los cuales 4 son **mujeres** y 1 es **hombre**.

Miriam de los Ángeles Vásquez Ruiz fue la política que registró **más tiempo** durante este periodo en espacios noticiosos de **televisión**, con 5 minutos, 19 segundos.

Informe Semanal Campaña Diputaciones al Congreso del Estado

Del 26 de abril al 02 de mayo de 2021

INFORMACIÓN DESAGREGADA POR GÉNERO POR ACTORES POLÍTICOS

Víctor Raúl Hernández López fue el único **político** que registró **tiempo y mención** en espacios noticiosos de **televisión**, con 5 minutos, 22 segundos y 1 mención.

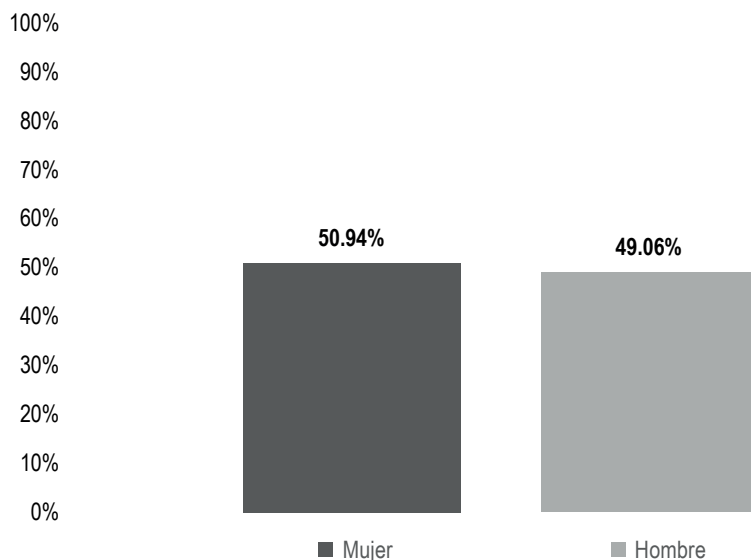
Durante este periodo fueron **las mujeres** quienes registraron **mayor presencia** en los espacios noticiosos de **televisión**; los **hombres** en cambio registraron **menos del 21%** del tiempo en los espacios noticiosos.

SEXO	ACTOR POLÍTICO	PORCENTAJE	TIEMPO	PIEZAS DE MONITOREO
Mujer	Ilse Mariela Nolasco López	19.22%	00:04:57	1
	Lizbeth Anaid Concha Ojeda	19.03%	00:04:54	1
	María De La Soledad Alejandra Osorio Legaría	20.26%	00:05:13	1
	Miriam De Los Ángeles Vázquez Ruiz	20.65%	00:05:19	1
	Total Mujer	79.16%	00:20:23	4
Hombre	Víctor Raúl Hernández López	20.84%	00:05:22	1
Total Hombre		20.84%	00:05:22	1
TOTAL GENERAL		100%	00:25:45	5

Informe Semanal Campaña Diputaciones al Congreso del Estado

Del 26 de abril al 02 de mayo de 2021

INFORMACIÓN DESAGREGADA POR GÉNERO POR ACTORES POLÍTICOS



El número total de menciones en portales de noticias por internet dedicado a actores políticos fue de **106**, de las cuales:

54 corresponden al sexo **Mujer** y 52 a **Hombre**.

En este periodo se registró información de **42** políticas y políticos, de los cuales 22 son **mujeres** y 20 son **hombres**.

Laura Estrada Mauro fue la política que registró más menciones en portales de noticias por **internet**, con un total de 7.

Luis Alfonso Silva Romo fue el político que registró **más menciones** durante este periodo en portales de noticias por **internet**, con un total de 7.

Durante este periodo, fueron las **mujeres** quienes tuvieron **mayor presencia** en portales de noticias por **internet**, quienes registraron más menciones y a más mujeres, en comparación con los hombres.

Informe Semanal Campaña Diputaciones al Congreso del Estado

Del 26 de abril al 02 de mayo de 2021

INFORMACIÓN DESAGREGADA POR GÉNERO POR ACTORES POLÍTICOS

SEXO	ACTOR POLÍTICO	PORCENTAJE	PIEZAS DE MONITOREO
Mujer	Aksa Yuray Toledo Prado	0.94%	1
	Aurora Bertha López Acevedo	2.83%	3
	Edith Araceli Santibañez Bohórquez	0.94%	1
	Giovana Anahí Moreno Reyes	0.94%	1
	Griselda Martínez Avalos	0.94%	1
	Guadalupe Santos Guerrero	1.89%	2
	Haydeé Irma Reyes Soto	2.83%	3
	Ilse Mariela Nolasco López	2.83%	3
	Karla Díaz Herrera	0.94%	1
	Laura Del Carmen Rodas Carrillo	0.94%	1
	Laura Estrada Mauro	6.60%	7
	Lizbeth Anaid Concha Ojeda	0.94%	1
	Lizett Arroyo Rodríguez	5.66%	6
	María De Jesús Mendoza Sánchez	3.77%	4
	María Elena Soriano Díaz	0.94%	1
	Melina Hernández Sosa	0.94%	1
	Nancy Natalia Benítez Zarate	4.72%	5
	Reyna Victoria Jiménez Cervantes	1.89%	2
	Rosalinda López García	1.89%	2
	Tania Caballero Navarro	2.83%	3
William Aquino Esteban	1.89%	2	
Yarith Tannos Cruz	2.83%	3	
Total Mujer		50.94%	54
Hombre	Bartolo Carrera Palacios	0.94%	1
	Christian Hernández Fuentes	0.94%	1
	Daniel Román Ramos	0.94%	1
	Doroteo Zenón Bravo Arellano	4.72%	5
	Emilio Yopez Montero	0.94%	1
	Francisco Ángel		
	Maldonado Martínez	1.89%	2

Informe Semanal Campaña Diputaciones al Congreso del Estado

Del 26 de abril al 02 de mayo de 2021

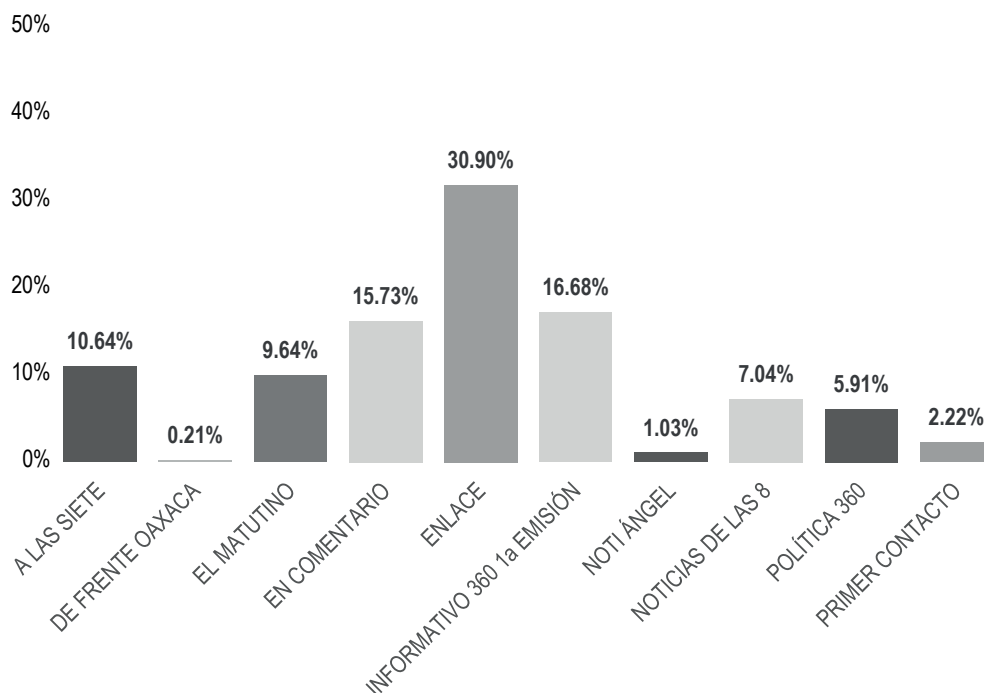
INFORMACIÓN DESAGREGADA POR GÉNERO POR ACTORES POLÍTICOS

SEXO	ACTOR POLÍTICO	PORCENTAJE	PIEZAS DE MONITOREO
	Francisco Javier Niño Hernández	2.83%	3
	Fredy Gil Pineda Gopar	2.83%	3
	Genaro Esaú Hernández Jiménez	2.83%	3
	Gustavo Díaz Sánchez	4.72%	5
	Jaime Moisés Santiago Ambrosio	2.83%	3
	Javier Barroso Sánchez	1.89%	2
	José Humberto Villamil Azamar	2.83%	3
	Luis Alberto Sosa Castillo	3.77%	4
	Luis Alfonso Silva Romo	6.60%	7
	Manuel Guzmán Carrasco	0.94%	1
	Nicolás Enrique Feria Romero	0.94%	1
	Noé Doroteo Castillejos	1.89%	2
	Porfirio Montero Fuentes	0.94%	1
	Sergio López Sánchez	2.83%	3
Total Hombre		49.06%	52
TOTAL GENERAL		100%	106

Informe Semanal Campaña Diputaciones al Congreso del Estado

Del 26 de abril al 02 de mayo de 2021

PROGRAMA NOTICIOSO POR PARTIDOS POLÍTICOS, COALICIONES Y CANDIDATURAS COMUNES O INDEPENDIENTES



El tiempo total en espacios noticiosos de radio dedicado a partidos políticos coaliciones y candidaturas comunes o independientes fue de **56 minutos, 22 segundos**, de los cuales los programas noticiosos que registraron más tiempo fueron:

Enlace (Valles Centrales) con 17 minutos, 25 segundos; **Informativo 360 1ª emisión** (Valles Centrales) con 9 minutos, 24 segundos; y **En Comentario** (Mixteca) con 8 minutos, 52 segundos.

Se registraron un total de **47** menciones, de las cuales los programas noticiosos con más menciones fueron:

ENLACE (Valles Centrales) con 10; **A las Siete** (Valles Centrales), **El Matutino** (Valles Centrales) y **Noticias de las 8** (Mixteca) con 9 cada uno.



Informe Semanal Campaña Diputaciones al Congreso del Estado

Del 26 de abril al 02 de mayo de 2021

PROGRAMA NOTICIOSO POR PARTIDOS POLÍTICOS, COALICIONES Y CANDIDATURAS COMUNES O INDEPENDIENTES

ENLACE fue el programa noticioso de **radio** que otorgó **más tiempo** a un partido político, registrando para el **PAN**, 10 minutos, 55 segundos.

*La información detallada de esta variable podrá consultarse en la tabla, misma que incluye programas noticiosos, partidos políticos, coaliciones, porcentajes, tiempos y menciones.

PROGRAMA NOTICIOSO	PARTIDO POLÍTICO	PORCENTAJE	TIEMPO	PIEZAS DE MONITOREO
A LAS SIETE	COALICIÓN PRI, PAN, PRD	1.77%	00:01:00	1
	FUERZA POR MÉXICO	1.77%	00:01:00	1
	MC	1.51%	00:00:51	1
	MORENA	0.18%	00:00:06	1
	PES	0.18%	00:00:06	1
	PT	1.51%	00:00:51	1
	PUP	1.77%	00:01:00	1
	PVEM	1.77%	00:01:00	1
	RSP	0.18%	00:00:06	1
Total A LAS SIETE		10.64%	00:06:00	9
DE FRENTE OAXACA	PNAO	0.21%	00:00:07	1
Total DE FRENTE OAXACA		0.21%	00:00:07	1
EL MATUTINO	COALICIÓN PRI, PAN, PRD	1.69%	00:00:57	1
	FUERZA POR MÉXICO	1.69%	00:00:57	1
	MC	1.18%	00:00:40	1
	MORENA	0.18%	00:00:06	1
	PES	0.18%	00:00:06	1
	PT	1.18%	00:00:40	1
	PUP	1.69%	00:00:57	1
	PVEM	1.69%	00:00:57	1
	RSP	0.18%	00:00:06	1
Total EL MATUTINO		9.64%	00:05:26	9



Informe Semanal Campaña Diputaciones al Congreso del Estado

Del 26 de abril al 02 de mayo de 2021

PROGRAMA NOTICIOSO POR PARTIDOS POLÍTICOS, COALICIONES Y CANDIDATURAS COMUNES O INDEPENDIENTES

PROGRAMA NOTICIOSO	PARTIDO POLÍTICO	PORCENTAJE	TIEMPO	PIEZAS DE MONITOREO
EN COMENTARIO	MORENA	6.86%	00:03:52	1
	PRI	8.87%	00:05:00	1
Total EN COMENTARIO		15.73%	00:08:52	2
ENLACE	COALICIÓN PRI, PAN, PRD	1.83%	00:01:02	1
	FUERZA POR MÉXICO	1.83%	00:01:02	1
	MC	1.83%	00:01:02	1
	MORENA	0.18%	00:00:06	1
	PAN	19.37%	00:10:55	1
	PES	0.18%	00:00:06	1
	PT	1.83%	00:01:02	1
	PUP	1.83%	00:01:02	1
	PVEM	1.83%	00:01:02	1
	RSP	0.18%	00:00:06	1
	Total ENLACE		30.90%	00:17:25
INFORMATIVO 360 1a EMISIÓN	FUERZA POR MÉXICO	5.97%	00:03:22	1
	PRI	5.53%	00:03:07	1
	RSP	5.17%	00:02:55	1
Total INFORMATIVO 360 1a EMISIÓN		16.68%	00:09:24	3
NOTI ÁNGEL	MC	0.38%	00:00:13	1
	PUP	0.65%	00:00:22	1
Total NOTI ÁNGEL		1.03%	00:00:35	2
NOTICIAS DE LAS 8	CANDIDATURA COMÚN PVEM - PT	0.83%	00:00:28	1
	COALICIÓN PRI, PAN, PRD	2.42%	00:01:22	1
	FUERZA POR MÉXICO	0.59%	00:00:20	1
	MC	0.59%	00:00:20	1
	MORENA	0.24%	00:00:08	1



Informe Semanal Campaña Diputaciones al Congreso del Estado

Del 26 de abril al 02 de mayo de 2021

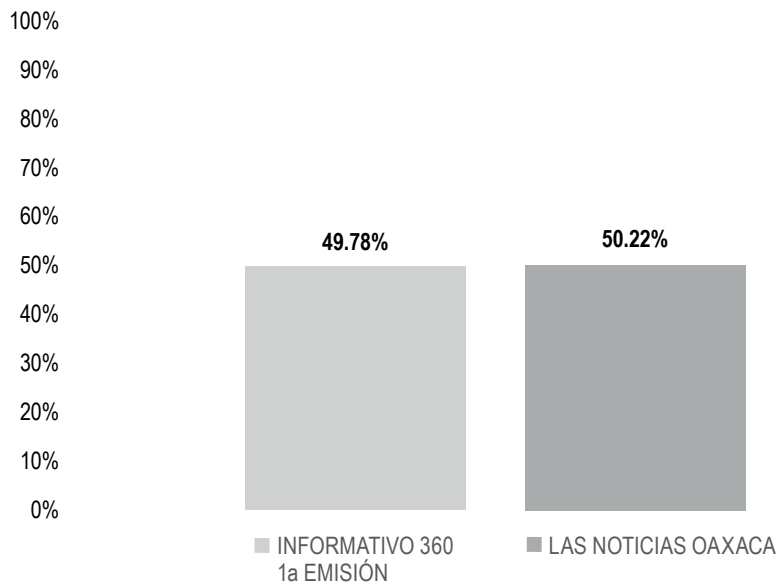
PROGRAMA NOTICIOSO POR PARTIDOS POLÍTICOS, COALICIONES Y CANDIDATURAS COMUNES O INDEPENDIENTES

PROGRAMA NOTICIOSO	PARTIDO POLÍTICO	PORCENTAJE	TIEMPO	PIEZAS DE MONITOREO
	PES	0.59%	00:00:20	1
	PNAO	0.59%	00:00:20	1
	PUP	0.59%	00:00:20	1
	RSP	0.59%	00:00:20	1
Total NOTICIAS DE LAS 8		7.04%	00:03:58	9
POLÍTICA 360	PT	5.91%	00:03:20	1
Total POLÍTICA 360		5.91%	00:03:20	1
PRIMER CONTACTO	PAN	2.22%	00:01:15	1
Total PRIMER CONTACTO		2.22%	00:01:15	1
TOTAL GENERAL		100%	00:56:22	47

Informe Semanal Campaña Diputaciones al Congreso del Estado

Del 26 de abril al 02 de mayo de 2021

PROGRAMA NOTICIOSO POR PARTIDOS POLÍTICOS, COALICIONES Y CANDIDATURAS COMUNES O INDEPENDIENTES



El tiempo total en espacios noticiosos de televisión dedicado a partidos políticos, coaliciones y candidaturas comunes o independientes fue de **11 minutos, 25 segundos**, de los cuales:

5 minutos, 44 segundos corresponden al programa **Las Noticias Oaxaca**; y 5 minutos, 41 segundos a **Informativo 360 1ra emisión**.

Se registraron 11 menciones, de las cuales:

9 corresponden al programa **Las Noticias Oaxaca**; y 2 a **Informativo 360 1ra emisión**.

Informativo 360 1ra emisión fue el programa noticioso de **televisión** que otorgó **más tiempo** a un partido político, registrando para **RSP** 2 minutos, 51 segundos.

Informe Semanal Campaña Diputaciones al Congreso del Estado

Del 26 de abril al 02 de mayo de 2021

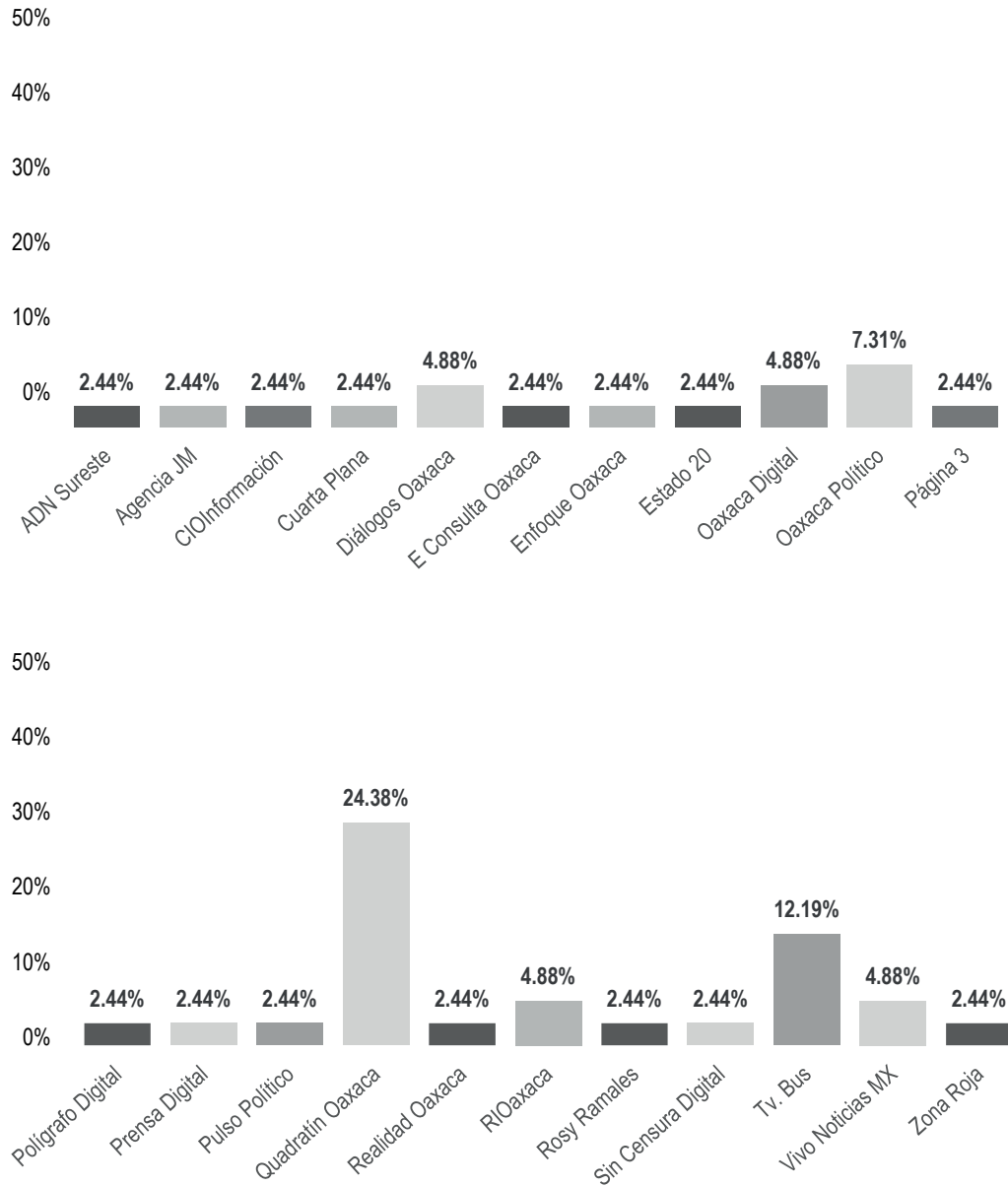
**PROGRAMA NOTICIOSO POR PARTIDOS POLÍTICOS, COALICIONES
Y CANDIDATURAS COMUNES O INDEPENDIENTES**

PROGRAMA NOTICIOSO	PARTIDO POLÍTICO	PORCENTAJE	TIEMPO	PIEZAS DE MONITOREO
INFORMATIVO 360 1a EMISIÓN	PRI	24.82%	00:02:50	1
	RSP	24.96%	00:02:51	1
Total INFORMATIVO 360 1a EMISIÓN		49.78%	00:05:41	2
LAS NOTICIAS OAXACA	COALICIÓN PRI, PAN, PRD	8.18%	00:00:56	1
	FUERZA POR MÉXICO	8.18%	00:00:56	1
	MC	7.01%	00:00:48	1
	MORENA	1.17%	00:00:08	1
	PES	1.17%	00:00:08	1
	PT	7.01%	00:00:48	1
	PUP	8.18%	00:00:56	1
	PVEM	8.18%	00:00:56	1
	RSP	1.17%	00:00:08	1
Total LAS NOTICIAS OAXACA		50.22%	00:05:44	9
TOTAL GENERAL		100%	00:11:25	11

Informe Semanal Campaña Diputaciones al Congreso del Estado

Del 26 de abril al 02 de mayo de 2021

PORTAL DE NOTICIAS POR PARTIDOS POLÍTICOS, COALICIONES Y CANDIDATURAS COMUNES O INDEPENDIENTES



Informe Semanal Campaña Diputaciones al Congreso del Estado

Del 26 de abril al 02 de mayo de 2021

PORTAL DE NOTICIAS POR PARTIDOS POLÍTICOS, COALICIONES Y CANDIDATURAS COMUNES O INDEPENDIENTES

El número total de menciones en portales de noticias por internet dedicado a partidos políticos, coaliciones y candidaturas comunes o independientes fue de **41**, de las cuales los portales con más menciones fueron:

Quadratín Oaxaca con 10; **Tv Bus** con 5 y **Oaxaca Político** con 3 menciones.

Oaxaca Político fue el portal de noticias por **internet** que otorgó **más menciones** a un partido político, registrando para **MORENA**, un total de 3.

*La información detallada de esta variable podrá consultarse en la tabla, misma que incluye portales, partidos políticos, coaliciones, porcentajes y menciones.

PORTAL	PARTIDO POLÍTICO	PORCENTAJE	PIEZAS DE MONITOREO
ADN Sureste	MORENA	2.44%	1
Total ADN Sureste		2.44%	1
Agencia JM	FUERZA POR MÉXICO	2.44%	1
Total Agencia JM		2.44%	1
CIOInformación	MORENA	2.44%	1
Total CIOInformación		2.44%	1
Cuarta Plana	MORENA	2.44%	1
Total Cuarta Plana		2.44%	1
Díálogos Oaxaca	MORENA	2.44%	1
	PES	2.44%	1
Total Díálogos Oaxaca		4.88%	2
E Consulta Oaxaca	PAN	2.44%	1
Total E Consulta Oaxaca		2.44%	1
Enfoque Oaxaca	MORENA	2.44%	1
Total Enfoque Oaxaca		2.44%	1
Estado 20	MORENA	2.44%	1
Total Estado 20		2.44%	1

Informe Semanal Campaña Diputaciones al Congreso del Estado

Del 26 de abril al 02 de mayo de 2021

PORTAL DE NOTICIAS POR PARTIDOS POLÍTICOS, COALICIONES Y CANDIDATURAS COMUNES O INDEPENDIENTES

PORTAL	PARTIDO POLÍTICO	PORCENTAJE	PIEZAS DE MONITOREO
Oaxaca Digital	MORENA	4.88%	2
Total Oaxaca Digital		4.88%	2
Oaxaca Político	MORENA	7.31%	3
Total Oaxaca Político		7.31%	3
Página 3	MORENA	2.44%	1
Total Página 3		2.44%	1
Polígrafo Digital	MORENA	2.44%	1
Total Polígrafo Digital		2.44%	1
Prensa Digital	MORENA	2.44%	1
Total Prensa Digital		2.44%	1
Pulso Político	MORENA	2.44%	1
Total Pulso Político		2.44%	1
Quadratín Oaxaca	MORENA	2.44%	1
	COALICIÓN PRI, PAN, PRD	2.44%	1
	FUERZA POR MÉXICO	2.44%	1
	MC	2.44%	1
	PT	2.44%	1
	PVEM	2.44%	1
	PNAO	2.44%	1
	PUP	2.44%	1
	RSP	2.44%	1
	PES	2.44%	1
Total Quadratín Oaxaca		24.38%	10
Realidad Oaxaca	MORENA	2.44%	1
Total Realidad Oaxaca		2.44%	1
RIOaxaca	MORENA	2.44%	1
	COALICIÓN PRI, PAN, PRD	2.44%	1
Total RIOaxaca		4.88%	2
Rosy Ramales	MORENA	2.44%	1
Total Rosy Ramales		2.44%	1

Informe Semanal Campaña Diputaciones al Congreso del Estado

Del 26 de abril al 02 de mayo de 2021

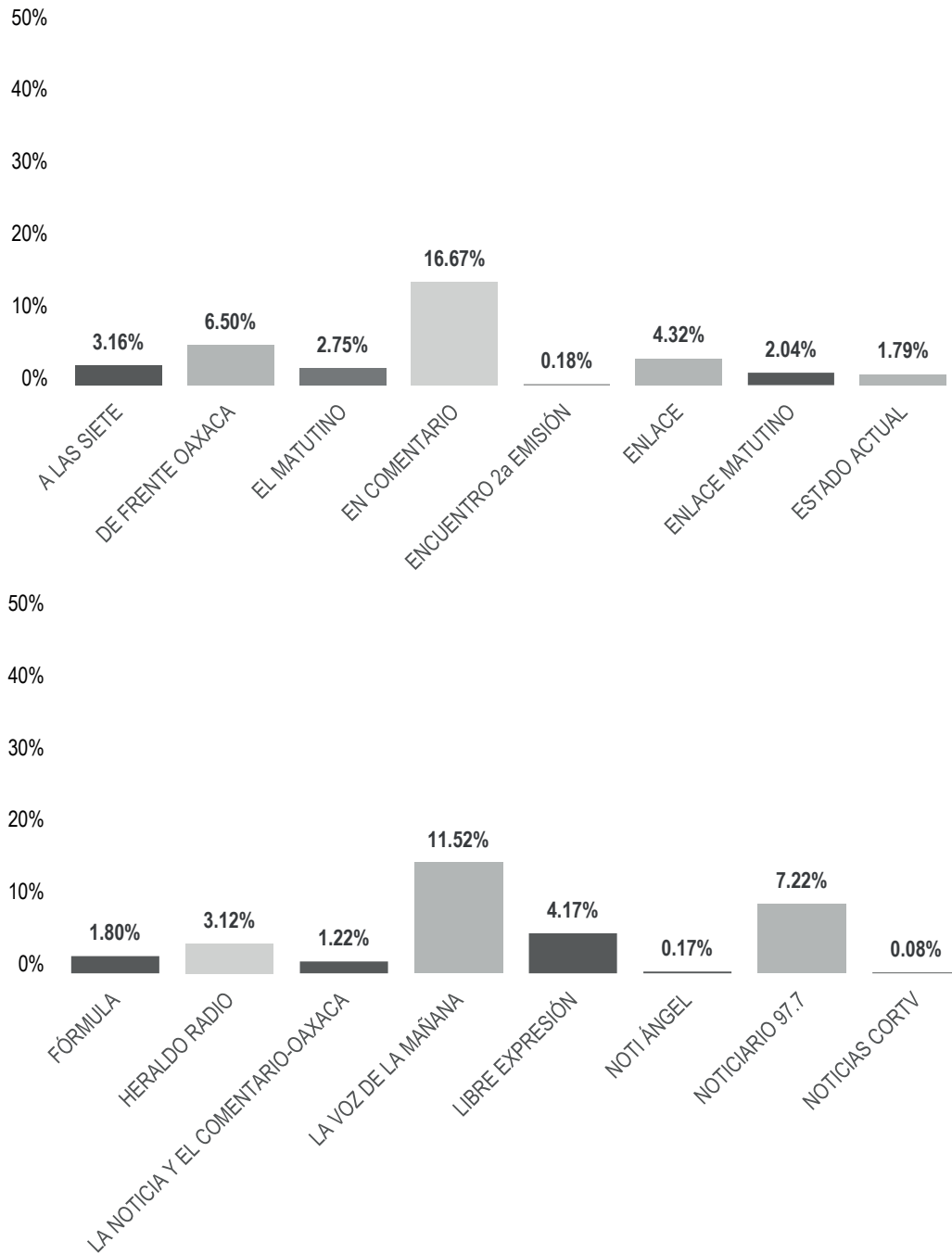
PORTAL DE NOTICIAS POR PARTIDOS POLÍTICOS, COALICIONES Y CANDIDATURAS COMUNES O INDEPENDIENTES

PORTAL	PARTIDO POLÍTICO	PORCENTAJE	PIEZAS DE MONITOREO
Sin Censura Digital	PES	2.44%	1
Total Sin Censura Digital		2.44%	1
Tv. Bus	MORENA	2.44%	1
	COALICIÓN PRI, PAN, PRD	2.44%	1
	FUERZA POR MÉXICO	2.44%	1
	CANDIDATURA COMÚN PVEM - PT	2.44%	1
	PES	2.44%	1
Total Tv. Bus		12.19%	5
Vivo Noticias MX	MORENA	4.88%	2
Total Vivo Noticias MX		4.88%	2
Zona Roja	MORENA	2.44%	1
Total Zona Roja		2.44%	1
TOTAL GENERAL		100%	41

Informe Semanal Campaña Diputaciones al Congreso del Estado

Del 26 de abril al 02 de mayo de 2021

PROGRAMA NOTICIOSO POR ACTORES POLÍTICOS

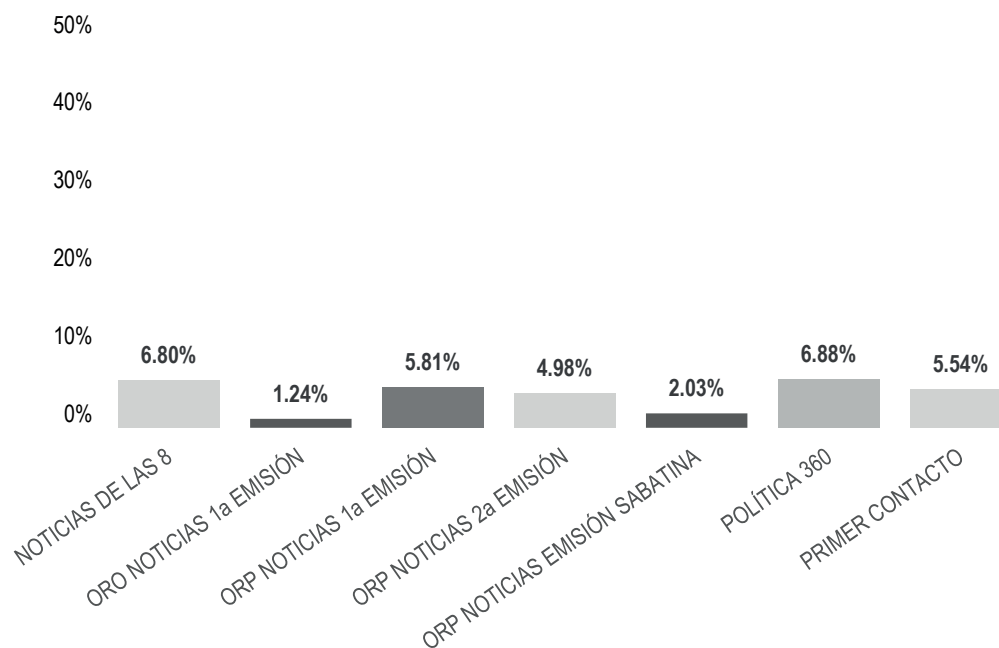




Informe Semanal Campaña Diputaciones al Congreso del Estado

Del 26 de abril al 02 de mayo de 2021

PROGRAMA NOTICIOSO POR ACTORES POLÍTICOS



El tiempo total en espacios noticiosos de radio dedicado a actores políticos fue de **9 horas, 21 minutos, 48 segundos**, de los cuales los programas noticiosos que registraron más tiempo fueron:

En Comentario (Mixteca) con 1 hora, 33 minutos, 38 segundos; **La Voz de la Mañana** (Costa) con 1 hora, 4 minutos, 44 segundos; y **Noticiero 97.7** (Valles Centrales) con 40 minutos, 33 segundos.

Se registró un total de **217** menciones, de las cuales los programas noticiosos que otorgaron más menciones fueron:

Libre Expresión y **Noticias de las 8** (Mixteca) con 21 cada uno; **A las Siete** (Valles Centrales) con 20; y **De Frente Oaxaca** (Istmo) con 19.



Informe Semanal Campaña Diputaciones al Congreso del Estado

Del 26 de abril al 02 de mayo de 2021

PROGRAMA NOTICIOSO POR ACTORES POLÍTICOS

En Comentario fue el programa noticioso de **radio** que otorgó **más tiempo** a un político, registrando para **Sergio López Sánchez** 59 minutos, 7 segundos.

Noticias de las 8 fue el programa noticioso de **radio** que otorgó **más menciones** a un político, registrando para **César Hernández Olivera**, un total de 7.

*La información detallada de esta variable podrá consultarse en la tabla, misma que incluye programas noticiosos, actores políticos, porcentajes, tiempos y menciones.

PROGRAMA NOTICIOSO	ACTOR POLÍTICO	PORCENTAJE	TIEMPO	PIEZAS DE MONITOREO
A LAS SIETE	Aurora Bertha López Acevedo	0.07%	00:00:25	1
	Francisco Ángel Maldonado Martínez	0.10%	00:00:34	1
	Gilberto Gamboa Zavaleta	0.07%	00:00:25	1
	Giovana Anahí Moreno Reyes	0.07%	00:00:25	1
	Haydeé Irma Reyes Soto	0.10%	00:00:34	1
	Jaquelina Mariana Escamilla Villanueva	0.07%	00:00:25	1
	Javier Agustín Hernández Monroy	0.14%	00:00:46	1
	Jhazibe Leticia Valencia De Los Santos	0.07%	00:00:25	1
	Jorge Albino Vásquez López	0.10%	00:00:34	1
	José Vásquez Morales	0.10%	00:00:34	1
	Laura Cerqueda De La Rosa	0.14%	00:00:46	1
	Laura Vignon Carreño	0.14%	00:00:46	1
	Lizett Arroyo Rodríguez	0.14%	00:00:46	1
	Luis Alfonso Silva Romo	1.32%	00:07:25	2
	Miriam De Los Ángeles Vázquez Ruiz	0.14%	00:00:46	1
	Noé Doroteo Castillejos	0.10%	00:00:34	1
	Rosita Alejandra Rivera Roldan	0.14%	00:00:46	1
	Salvador Zúñiga Zamudio	0.07%	00:00:25	1
	Thorvald Saúl Pazos Haga	0.07%	00:00:25	1
	Total A LAS SIETE		3.16%	00:17:46

Informe Semanal Campaña Diputaciones al Congreso del Estado

Del 26 de abril al 02 de mayo de 2021

PROGRAMA NOTICIOSO POR ACTORES POLÍTICOS

PROGRAMA NOTICIOSO	ACTOR POLÍTICO	PORCENTAJE	TIEMPO	PIEZAS DE MONITOREO
DE FRENTE OAXACA	Abigail Ríos Urbano	0.02%	00:00:07	1
	Aksa Yuray Toledo Prado	0.02%	00:00:08	1
	Cesar Adrián García Pérez	0.02%	00:00:07	1
	Christian Hernández Fuentes	0.02%	00:00:08	1
	Claudia Evangelina Camara Girón	0.02%	00:00:07	1
	Dennis García Gutiérrez	0.02%	00:00:08	1
	Ernesto De Jesús Ríos Carrillo	0.02%	00:00:07	1
	Gerardo García Henestroza	0.31%	00:01:46	2
	Guadalupe Zamora Sosa	0.02%	00:00:07	1
	Julia Astrid Suarez Reyna	0.02%	00:00:08	1
	Luis Alfonso Silva Romo	0.17%	00:00:58	1
	Mariana Benítez Tiburcio	2.91%	00:16:22	1
	Reyna Victoria Jiménez Cervantes	0.02%	00:00:08	1
	Saide Sánchez Gutiérrez	0.02%	00:00:08	1
	Tomas Trinidad Montes	0.02%	00:00:08	1
	Yesenia Nolasco Ramírez	2.83%	00:15:54	3
Total DE FRENTE OAXACA		6.50%	00:36:31	19
EL MATUTINO	Eva Diego Cruz	0.02%	00:00:06	1
	Francisco Ángel Maldonado Martínez	0.10%	00:00:33	1
	Francisco Javier Silva Contreras	0.16%	00:00:54	1
	Haydeé Irma Reyes Soto	0.10%	00:00:33	1
	Horacio Sosa Villavicencio	1.58%	00:08:52	1
	Javier Barroso Sánchez	0.02%	00:00:06	1
	Jorge Albino Vásquez López	0.10%	00:00:33	1
	José Vásquez Morales	0.10%	00:00:33	1
	Luis Alfonso Silva Romo	0.49%	00:02:44	1
	Noé Doroteo Castillejos	0.10%	00:00:33	1
Total EL MATUTINO		2.75%	00:15:27	10
EN COMENTARIO	Cesar Hernández Olivera	3.54%	00:19:54	2

Informe Semanal Campaña Diputaciones al Congreso del Estado

Del 26 de abril al 02 de mayo de 2021

PROGRAMA NOTICIOSO POR ACTORES POLÍTICOS

PROGRAMA NOTICIOSO	ACTOR POLÍTICO	PORCENTAJE	TIEMPO	PIEZAS DE MONITOREO
	Primitivo López Reyes	2.42%	00:13:35	1
	Sergio López Sánchez	10.52%	00:59:07	3
	Tania Caballero Navarro	0.18%	00:01:02	1
Total EN COMENTARIO		16.67%	01:33:38	7
ENCUENTRO 2a EMISIÓN	Tania Caballero Navarro	0.18%	00:01:00	1
Total ENCUENTRO 2a EMISIÓN		0.18%	00:01:00	1
ENLACE	Aurora Bertha López Acevedo	1.42%	00:08:00	2
	Gilberto Gamboa Zavaleta	0.06%	00:00:20	1
	Giovana Anahí Moreno Reyes	0.06%	00:00:20	1
	Jaquelina Mariana Escamilla Villanueva	0.06%	00:00:20	1
	Javier Agustín Hernández Monroy	0.12%	00:00:39	1
	Jhazibe Leticia Valencia De Los Santos	0.06%	00:00:20	1
	Laura Cerqueda De La Rosa	0.12%	00:00:39	1
	Laura Vignon Carreño	0.12%	00:00:39	1
	Lizett Arroyo Rodríguez	0.12%	00:00:39	1
	Luis Alfonso Silva Romo	0.64%	00:03:35	2
	María Elena Soriano Díaz	1.21%	00:06:48	1
	Miriam De Los Ángeles Vázquez Ruiz	0.12%	00:00:39	1
	Rosita Alejandra Rivera Roldan	0.12%	00:00:39	1
	Salvador Zúñiga Zamudio	0.06%	00:00:20	1
	Thorvald Saúl Pazos Haga	0.06%	00:00:20	1
Total ENLACE		4.32%	00:24:17	17
ENLACE MATUTINO	Aurora Bertha López Acevedo	0.05%	00:00:17	1
	Francisco Javier Silva Contreras	0.11%	00:00:36	1
	Leonardo Díaz Jiménez	0.18%	00:01:01	2
	Luis Alfonso Silva Romo	1.70%	00:09:32	2
Total ENLACE MATUTINO		2.04%	00:11:26	6



Informe Semanal Campaña Diputaciones al Congreso del Estado

Del 26 de abril al 02 de mayo de 2021

PROGRAMA NOTICIOSO POR ACTORES POLÍTICOS

PROGRAMA NOTICIOSO	ACTOR POLÍTICO	PORCENTAJE	TIEMPO	PIEZAS DE MONITOREO
ESTADO ACTUAL	Leticia Collado Soto	0.72%	00:04:04	1
	Luis Alfonso Silva Romo	1.07%	00:06:00	1
Total ESTADO ACTUAL		1.79%	00:10:04	2
FÓRMULA	Javier Agustín Hernández Monroy	1.09%	00:06:08	1
	Laura Vignon Carreño	0.71%	00:04:00	1
Total FÓRMULA		1.80%	00:10:08	2
HERALDO RADIO	Aksa Yuray Toledo Prado	0.50%	00:02:48	2
	Gerardo García Henestroza	1.68%	00:09:26	4
	Luis Alfonso Silva Romo	0.12%	00:00:40	1
	Yesenia Nolasco Ramírez	0.82%	00:04:38	2
Total HERALDO RADIO		3.12%	00:17:32	9
LA NOTICIA Y EL COMENTARIO-OAXACA	Luis Alfonso Silva Romo	1.22%	00:06:52	1
Total LA NOTICIA Y EL COMENTARIO-OAXACA		1.22%	00:06:52	1
LA VOZ DE LA MAÑANA	Araceli González Rufino	0.65%	00:03:40	1
	Cesar González Alderete	2.37%	00:13:18	3
	Edith Araceli Santibañez Bohórquez	4.59%	00:25:48	4
	Fortino Bohórquez Ramírez	1.66%	00:09:20	3
	Fredy Gil Pineda Gopar	1.19%	00:06:40	2
	Juana Aguilar Espinoza	0.63%	00:03:32	1
	Leonardo Díaz Jiménez	0.43%	00:02:26	1
	Total LA VOZ DE LA MAÑANA		11.52%	01:04:44
LIBRE EXPRESIÓN	Anastasio Villareal Díaz	0.53%	00:02:57	2
	Antonio García Cruz	0.02%	00:00:06	1
	Enith Quiroz Velasco	0.02%	00:00:06	1
	Estrellita Soriano Sierra	0.02%	00:00:06	1
	Flor Elizabeth Hernández Jarquín	0.02%	00:00:06	1
	Julián González Villarreal	0.95%	00:05:20	3
	Leticia Collado Soto	0.93%	00:05:15	3

Informe Semanal Campaña Diputaciones al Congreso del Estado

Del 26 de abril al 02 de mayo de 2021

PROGRAMA NOTICIOSO POR ACTORES POLÍTICOS

PROGRAMA NOTICIOSO	ACTOR POLÍTICO	PORCENTAJE	TIEMPO	PIEZAS DE MONITOREO
	Luis Alfonso Silva Romo	0.08%	00:00:28	1
	María De La Soledad			
	Alejandra Osorio Legaría	0.80%	00:04:29	3
	Paola Alfonsina Martínez Plata	0.02%	00:00:06	1
	Yaret Adriana Guevara Jiménez	0.79%	00:04:27	4
Total LIBRE EXPRESIÓN		4.17%	00:23:26	21
NOTI ÁNGEL	Cesar González Alderete	0.06%	00:00:20	1
	Cuauhtemoc Cárdenas Rodríguez	0.05%	00:00:16	1
	Edith Araceli Santibañez Bohórquez	0.03%	00:00:10	1
	Fortino Bohórquez Ramírez	0.04%	00:00:12	1
Total NOTI ÁNGEL		0.17%	00:00:58	4
NOTICARIO 97.7	Araceli González Rufino	0.08%	00:00:27	1
	Aurora Bertha López Acevedo	0.23%	00:01:16	1
	Cesar González Alderete	0.08%	00:00:27	1
	Doroteo Zenón Bravo Arellano	0.18%	00:01:00	1
	Elisa Zepeda Lagunas	0.13%	00:00:44	1
	Fortino Bohórquez Ramírez	0.08%	00:00:27	1
	Francisco Javier Niño Hernández	0.60%	00:03:22	1
	Gustavo Díaz Sánchez	0.13%	00:00:44	1
	Horacio Sosa Villavicencio	1.75%	00:09:49	1
	Jhazibe Leticia Valencia De Los Santos	1.58%	00:08:52	1
	Juana Aguilar Espinoza	0.08%	00:00:27	1
	Laura Vignon Carreño	1.27%	00:07:07	1
	Lizbeth Anaid Concha Ojeda	0.13%	00:00:44	1
	Lizett Arroyo Rodríguez	0.73%	00:04:05	1
	Marisol Antonio Chicati	0.08%	00:00:27	1
	Nancy Natalia Benítez Zarate	0.10%	00:00:35	1
Total NOTICARIO 97.7		7.22%	00:40:33	16



Informe Semanal Campaña Diputaciones al Congreso del Estado

Del 26 de abril al 02 de mayo de 2021

PROGRAMA NOTICIOSO POR ACTORES POLÍTICOS

PROGRAMA NOTICIOSO	ACTOR POLÍTICO	PORCENTAJE	TIEMPO	PIEZAS DE MONITOREO
NOTICIAS CORTV	Edith Araceli Santibañez Bohórquez	0.08%	00:00:27	1
Total NOTICIAS CORTV		0.08%	00:00:27	1
NOTICIAS DE LAS 8	Cesar Hernández Olivera	2.33%	00:13:04	7
	José Alejandro López Sánchez	0.78%	00:04:23	3
	Primitivo López Reyes	1.41%	00:07:56	5
	Sergio López Sánchez	2.28%	00:12:49	6
Total NOTICIAS DE LAS 8		6.80%	00:38:12	21
ORO NOTICIAS 1a EMISIÓN	Antonia Natividad Díaz Jiménez	0.32%	00:01:49	1
	Guadalupe Santos Guerrero	0.53%	00:03:00	1
	Luis Alfonso Silva Romo	0.39%	00:02:10	2
Total ORO NOTICIAS 1a EMISIÓN		1.24%	00:06:59	4
ORP NOTICIAS 1a EMISIÓN	Doroteo Zenón Bravo Arellano	0.53%	00:03:00	1
	Emilio Yopez Montero	0.36%	00:02:00	1
	Ilse Mariela Nolasco López	0.53%	00:03:00	1
	José Humberto Villamil Azamar	1.63%	00:09:08	2
	Laura Estrada Mauro	2.22%	00:12:30	2
	Nazhley Hernández Medina	0.53%	00:03:00	1
Total ORP NOTICIAS 1a EMISIÓN		5.81%	00:32:38	8
ORP NOTICIAS 2a EMISIÓN	Doroteo Zenón Bravo Arellano	0.53%	00:03:00	1
	Emilio Yopez Montero	1.44%	00:08:04	2
	Ilse Mariela Nolasco López	0.52%	00:02:56	1
	José Humberto Villamil Azamar	0.55%	00:03:04	1
	Laura Estrada Mauro	0.63%	00:03:34	1
	María De Jesús Mendoza Sánchez	1.31%	00:07:20	2
Total ORP NOTICIAS 2a EMISIÓN		4.98%	00:27:58	8
ORP NOTICIAS EMISIÓN SABATINA	Griselda Martínez Ávalos	1.02%	00:05:44	1
	Guadalupe Santos Guerrero	1.01%	00:05:40	1



Informe Semanal Campaña Diputaciones al Congreso del Estado

Del 26 de abril al 02 de mayo de 2021

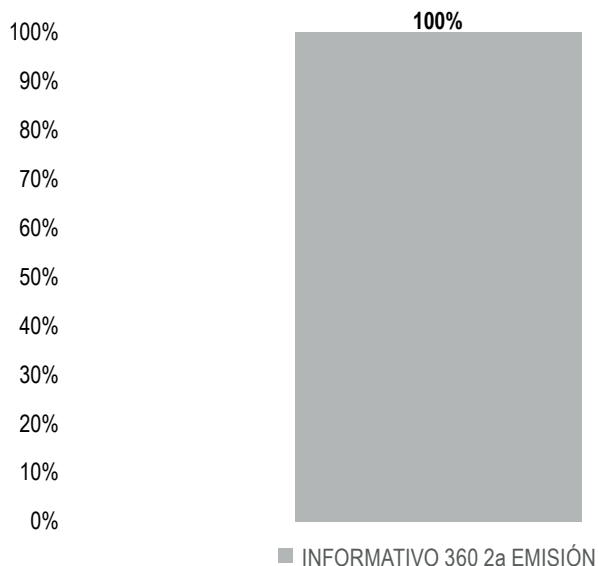
PROGRAMA NOTICIOSO POR ACTORES POLÍTICOS

PROGRAMA NOTICIOSO	ACTOR POLÍTICO	PORCENTAJE	TIEMPO	PIEZAS DE MONITOREO
Total ORP NOTICIAS EMISIÓN SABATINA		2.03%	00:11:24	2
POLÍTICA 360	Emilio Yopez Montero	0.59%	00:03:20	1
	Francisco Ángel Maldonado Martínez	1.60%	00:09:00	1
	Horacio Sosa Villavicencio	1.78%	00:10:00	1
	Laura Vignon Carreño	2.31%	00:13:00	1
	Montserrat Jarquín Casas	0.59%	00:03:20	1
Total POLÍTICA 360		6.88%	00:38:40	5
PRIMER CONTACTO	Anastasio Villareal Díaz	0.72%	00:04:03	3
	Cesar Hernández Olivera	0.36%	00:02:02	1
	Flor Elizabeth Hernández Jarquín	0.79%	00:04:27	2
	Julián González Villarreal	1.20%	00:06:46	4
	Leticia Collado Soto	0.62%	00:03:30	2
	María De La Soledad Alejandra Osorio Legaría	0.62%	00:03:28	2
	Sergio López Sánchez	0.40%	00:02:14	1
	Yaret Adriana Guevara Jiménez	0.82%	00:04:38	3
Total PRIMER CONTACTO		5.54%	00:31:08	18
TOTAL GENERAL		100%	09:21:48	217

Informe Semanal Campaña Diputaciones al Congreso del Estado

Del 26 de abril al 02 de mayo de 2021

PROGRAMA NOTICIOSO POR ACTORES POLÍTICOS



El tiempo total en espacios noticiosos de televisión dedicado a actores políticos fue de **25 minutos, 45 segundos**, los cuales corresponden en su totalidad al programa **Informativo 360 2ª emisión**.

Se registraron 5 menciones en el programa **Informativo 360 2ª emisión**.

Informativo 360 2ª emisión fue el espacio noticioso que otorgó más tiempo a un político, registrando para **Víctor Raúl Hernández López**, 5 minutos, 22 segundos.

Informe Semanal Campaña Diputaciones al Congreso del Estado

Del 26 de abril al 02 de mayo de 2021

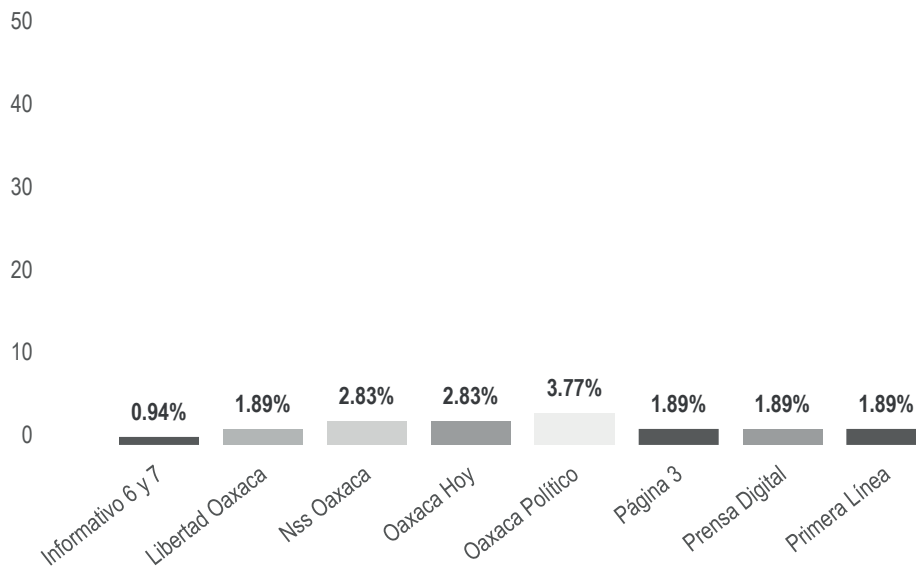
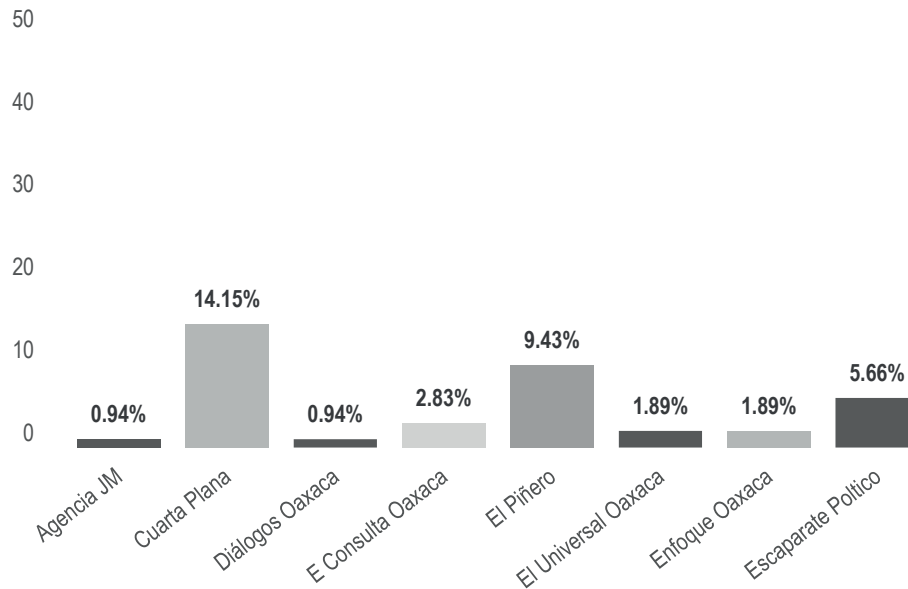
PROGRAMA NOTICIOSO POR ACTORES POLÍTICOS

PROGRAMA NOTICIOSO	ACTOR POLÍTICO	PORCENTAJE	TIEMPO	PIEZAS DE MONITOREO
INFORMATIVO 360 2a EMISIÓN	Ilse Mariela Nolasco López	19.22%	00:04:57	1
	Lizbeth Anaid Concha Ojeda	19.03%	00:04:54	1
	María De La Soledad Alejandra Osorio Legaría	20.26%	00:05:13	1
	Miriam De Los Ángeles Vázquez Ruiz	20.65%	00:05:19	1
	Víctor Raúl Hernández López	20.84%	00:05:22	1
Total INFORMATIVO 360 2a EMISIÓN		100%	00:25:45	5
TOTAL GENERAL		100%	00:25:45	5

Informe Semanal Campaña Diputaciones al Congreso del Estado

Del 26 de abril al 02 de mayo de 2021

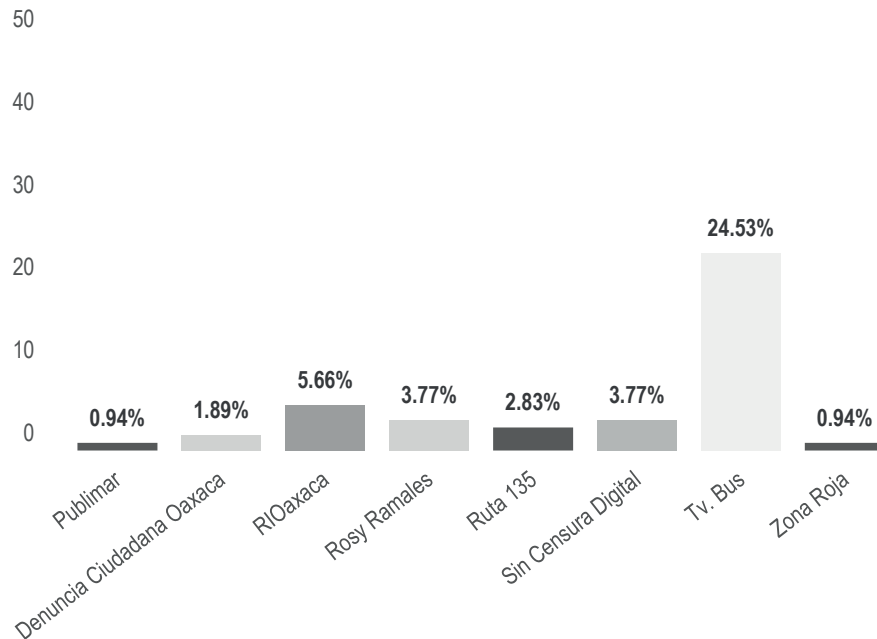
PORTAL DE NOTICIAS POR ACTORES POLÍTICOS



Informe Semanal Campaña Diputaciones al Congreso del Estado

Del 26 de abril al 02 de mayo de 2021

PORTAL DE NOTICIAS POR ACTORES POLÍTICOS



El número total de menciones en portales de noticias por internet dedicado a actores políticos fue de **106**, de las cuales los portales que registraron el mayor número fueron:

Tv. Bus con 26; **Cuarta Plana** con 15; y **El Piñero** con 10.

Tv. Bus fue el portal de noticias por **internet** que otorgó más menciones a un actor político durante este periodo, registrando para **Luis Alberto Sosa Castillo** un total de 4.

Informe Semanal Campaña Diputaciones al Congreso del Estado

Del 26 de abril al 02 de mayo de 2021

PORTAL DE NOTICIAS POR ACTORES POLÍTICOS

PORTAL	ACTOR POLÍTICO	PORCENTAJE	PIEZAS DE MONITOREO
Agencia JM	Lizett Arroyo Rodríguez	0.94%	1
Total Agencia JM		0.94%	1
Cuarta Plana	Aurora Bertha López Acevedo	0.94%	1
	Francisco Ángel Maldonado Martínez	0.94%	1
	Fredy Gil Pineda Gopar	0.94%	1
	Genaro Esaú Hernández Jiménez	0.94%	1
	Gustavo Díaz Sánchez	0.94%	1
	Haydeé Irma Reyes Soto	0.94%	1
	Jaime Moisés Santiago Ambrosio	0.94%	1
	Laura Estrada Mauro	0.94%	1
	Lizett Arroyo Rodríguez	0.94%	1
	Luis Alfonso Silva Romo	0.94%	1
	Nancy Natalia Benítez Zarate	1.89%	2
	Nicolás Enrique Feria Romero	0.94%	1
	Noé Doroteo Castillejos	0.94%	1
	Yarith Tannos Cruz	0.94%	1
Total Cuarta Plana		14.15%	15
Diálogos Oaxaca	Haydeé Irma Reyes Soto	0.94%	1
Total Diálogos Oaxaca		0.94%	1
E Consulta Oaxaca	Doroteo Zenón Bravo Arellano	0.94%	1
	Laura Estrada Mauro	0.94%	1
	Luis Alfonso Silva Romo	0.94%	1
Total E Consulta Oaxaca		2.83%	3
El Piñero	Daniel Román Ramos	0.94%	1
	Doroteo Zenón Bravo Arellano	0.94%	1
	Francisco Javier Niño Hernández	1.89%	2
	Gustavo Díaz Sánchez	0.94%	1
	Laura Estrada Mauro	1.89%	2
	Luis Alfonso Silva Romo	0.94%	1

Informe Semanal Campaña Diputaciones al Congreso del Estado

Del 26 de abril al 02 de mayo de 2021

PORTAL DE NOTICIAS POR ACTORES POLÍTICOS

PORTAL	ACTOR POLÍTICO	PORCENTAJE	PIEZAS DE MONITOREO
	María De Jesús Mendoza Sánchez	0.94%	1
	Nancy Natalia Benítez Zarate	0.94%	1
Total El Piñero		9.43%	10
El Universal Oaxaca	Manuel Guzmán Carrasco	0.94%	1
	Tania Caballero Navarro	0.94%	1
Total El Universal Oaxaca		1.89%	2
Enfoque Oaxaca	Luis Alfonso Silva Romo	0.94%	1
	Nancy Natalia Benítez Zarate	0.94%	1
Total Enfoque Oaxaca		1.89%	2
Escaparate Político	Francisco Ángel Maldonado Martínez	0.94%	1
	Genaro Esaú Hernández Jiménez	0.94%	1
	Haydeé Irma Reyes Soto	0.94%	1
	Jaime Moisés Santiago Ambrosio	0.94%	1
	Lizett Arroyo Rodríguez	0.94%	1
	Noé Doroteo Castillejos	0.94%	1
Total Escaparate Político		5.66%	6
Informativo 6 y 7	William Aquino Esteban	0.94%	1
Total Informativo 6 y 7		0.94%	1
Libertad Oaxaca	Reyna Victoria Jiménez Cervantes	0.94%	1
	Rosalinda López García	0.94%	1
Total Libertad Oaxaca		1.89%	2
Nss Oaxaca	Genaro Esaú Hernández Jiménez	0.94%	1
	Jaime Moisés Santiago Ambrosio	0.94%	1
	Lizett Arroyo Rodríguez	0.94%	1
Total Nss Oaxaca		2.83%	3
Oaxaca Hoy	Aurora Bertha López Acevedo	0.94%	1
	Reyna Victoria Jiménez Cervantes	0.94%	1
	Rosalinda López García	0.94%	1
Total Oaxaca Hoy		2.83%	3
Oaxaca Político	Fredy Gil Pineda Gopar	0.94%	1

Informe Semanal Campaña Diputaciones al Congreso del Estado

Del 26 de abril al 02 de mayo de 2021

PORTAL DE NOTICIAS POR ACTORES POLÍTICOS

PORTAL	ACTOR POLÍTICO	PORCENTAJE	PIEZAS DE MONITOREO
	Gustavo Díaz Sánchez	0.94%	1
	Tania Caballero Navarro	0.94%	1
	Yarith Tannos Cruz	0.94%	1
Total Oaxaca Político		3.77%	4
Página 3	Nancy Natalia Benítez Zarate	0.94%	1
	William Aquino Esteban	0.94%	1
Total Página 3		1.89%	2
Prensa Digital	Javier Barroso Sánchez	1.89%	2
Total Prensa Digital		1.89%	2
Primera Línea	Giovana Anahí Moreno Reyes	0.94%	1
	Sergio López Sánchez	0.94%	1
Total Primera Línea		1.89%	2
Publimar	Edith Araceli Santibañez Bohórquez	0.94%	1
Total Publimar		0.94%	1
Denuncia Ciudadana Oaxaca	Lizett Arroyo Rodríguez	0.94%	1
	María Elena Soriano Díaz	0.94%	1
Total Denuncia Ciudadana Oaxaca		1.89%	2
RIOaxaca	Aurora Bertha López Acevedo	0.94%	1
	Doroteo Zenón Bravo Arellano	0.94%	1
	Laura Estrada Mauro	0.94%	1
	Lizett Arroyo Rodríguez	0.94%	1
	Luis Alfonso Silva Romo	0.94%	1
	María De Jesús Mendoza Sánchez	0.94%	1
Total RIOaxaca		5.66%	6
Rosy Ramales	Aksa Yuray Toledo Prado	0.94%	1
	Christian Hernández Fuentes	0.94%	1
	Lizbeth Anaid Concha Ojeda	0.94%	1
	Yarith Tannos Cruz	0.94%	1
Total Rosy Ramales		3.77%	4

Informe Semanal Campaña Diputaciones al Congreso del Estado

Del 26 de abril al 02 de mayo de 2021

PORTAL DE NOTICIAS POR ACTORES POLÍTICOS

PORTAL	ACTOR POLÍTICO	PORCENTAJE	PIEZAS DE MONITOREO
Ruta 135	Bartolo Carrera Palacios	0.94%	1
	Gustavo Díaz Sánchez	1.89%	2
Total Ruta 135		2.83%	3
Sin Censura Digital	Fredy Gil Pineda Gopar	0.94%	1
	Porfirio Montero Fuentes	0.94%	1
	Sergio López Sánchez	1.89%	2
Total Sin Censura Digital		3.77%	4
Tv. Bus	Doroteo Zenón Bravo Arellano	1.89%	2
	Emilio Yopez Montero	0.94%	1
	Francisco Javier Niño Hernández	0.94%	1
	Griselda Martínez Avalos	0.94%	1
	Guadalupe Santos Guerrero	1.89%	2
	Ilse Mariela Nolasco López	2.83%	3
	José Humberto Villamil Azamar	2.83%	3
	Karla Díaz Herrera	0.94%	1
	Laura Del Carmen Rodas Carrillo	0.94%	1
	Laura Estrada Mauro	1.89%	2
	Luis Alberto Sosa Castillo	3.77%	4
	Luis Alfonso Silva Romo	1.89%	2
	María De Jesús Mendoza Sánchez	1.89%	2
	Melina Hernández Sosa	0.94%	1
	Total Tv. Bus		24.53%
Zona Roja	Tania Caballero Navarro	0.94%	1
Total Zona Roja		0.94%	1
TOTAL GENERAL		100%	106

Informe Semanal Campaña Diputaciones al Congreso del Estado

Del 26 de abril al 02 de mayo de 2021

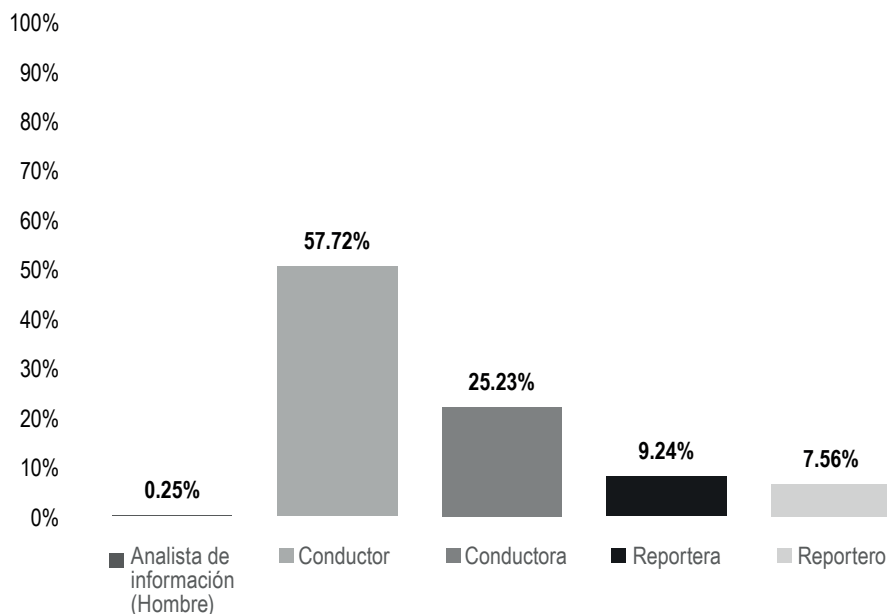
ENCUESTAS O SONDEOS DE OPINIÓN

En este periodo no se registraron encuestas o sondeos de opinión.

Informe Semanal Campaña Diputaciones al Congreso del Estado

Del 26 de abril al 02 de mayo de 2021

IGUALDAD DE GÉNERO Y NO DISCRIMINACIÓN. SEXO DE LA PERSONA DE LA ENUNCIACIÓN



El tiempo total en espacios noticiosos de radio dedicado a partidos políticos, coaliciones y candidaturas comunes o independientes, y por actores políticos, fue de **10 horas, 18 minutos, 10 segundos**, de los cuales:

Las personas responsables de la enunciación de la información registraron: 5 horas, 56 minutos, 49 segundos a **Conductor**; 2 horas, 35 minutos, 58 segundos a **Conductora**; 57 minutos, 6 segundos a **Reportera**; 46 minutos, 43 segundos a **Reportero**; y 1 minuto, 34 segundos a **Analista de información (hombre)**.

Se registraron un total de **264** piezas de monitoreo, de las cuales:

113 corresponden a **Conductor**; 65 a **Reportera**; 49 a **Conductora**; 36 a **Reportero**; y 1 a **Analista de información (hombre)**.

Durante este periodo fueron en su **mayoría hombres** los responsables de la enunciación de la información, siendo los **Conductores** quienes registraron **más tiempo y más piezas de monitoreo** en los programas noticiosos de **radio**, con 5 horas, 56 minutos, 49 segundos y 113 piezas.



Informe Semanal Campaña Diputaciones al Congreso del Estado

Del 26 de abril al 02 de mayo de 2021

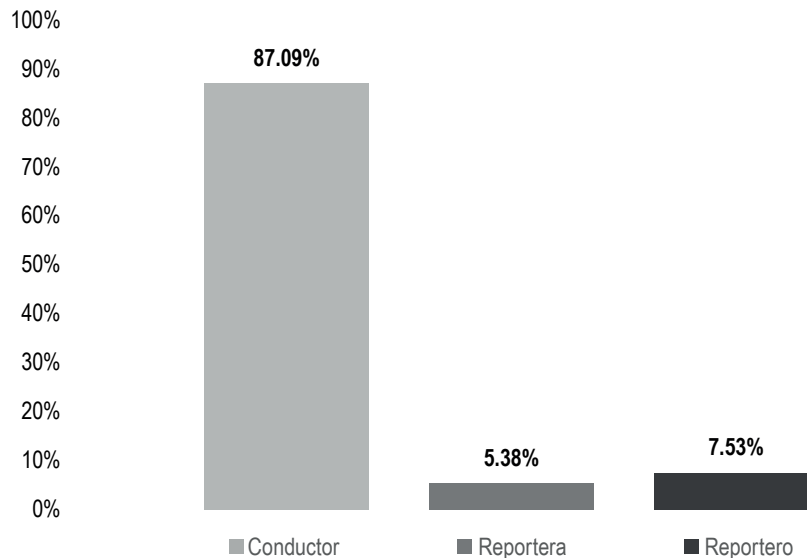
IGUALDAD DE GÉNERO Y NO DISCRIMINACIÓN. SEXO DE LA PERSONA DE LA ENUNCIACIÓN

PERSONA DE LA ENUNCIACIÓN	PORCENTAJE	TIEMPO	PIEZAS DE MONITOREO
Analista de información (Hombre)	0.25%	00:01:34	1
Conductor	57.72%	05:56:49	113
Conductora	25.23%	02:35:58	49
Reportera	9.24%	00:57:06	65
Reportero	7.56%	00:46:43	36
TOTAL GENERAL	100%	10:18:10	264

Informe Semanal Campaña Diputaciones al Congreso del Estado

Del 26 de abril al 02 de mayo de 2021

IGUALDAD DE GÉNERO Y NO DISCRIMINACIÓN. SEXO DE LA PERSONA DE LA ENUNCIACIÓN



El tiempo total en espacios noticiosos de televisión dedicado a partidos políticos, coaliciones y candidaturas comunes o independientes, y por actores políticos, fue de **37 minutos, 10 segundos**, de los cuales:

Las personas responsables de la enunciación de la información registraron: 32 minutos, 22 segundos a **Conductor**; 2 minutos, 48 segundos a **Reportero**; y 2 minutos a **Reportera**.

Se registraron **16 piezas de monitoreo**, de las cuales:

8 corresponden a **Conductor**; 5 a **Reportera**; y 3 a **Reportero**.

Durante este periodo fueron en su **mayoría hombres** los responsables de la enunciación de la información, siendo los Conductores quienes registraron **más tiempo y más pieza de monitoreo** en programas noticiosos de **televisión**, con 32 minutos, 22 segundos y 8 piezas.

Informe Semanal Campaña Diputaciones al Congreso del Estado

Del 26 de abril al 02 de mayo de 2021

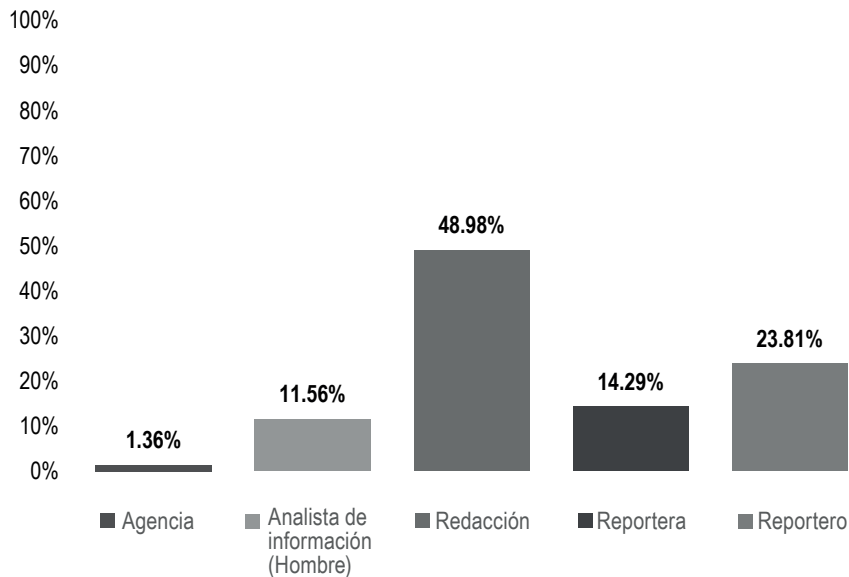
IGUALDAD DE GÉNERO Y NO DISCRIMINACIÓN. SEXO DE LA PERSONA DE LA ENUNCIACIÓN

PERSONA DE LA ENUNCIACIÓN	PORCENTAJE	TIEMPO	PIEZAS DE MONITOREO
Conductor	87.09%	00:32:22	8
Reportera	5.38%	00:02:00	5
Reportero	7.53%	00:02:48	3
TOTAL GENERAL	100%	00:37:10	16

Informe Semanal Campaña Diputaciones al Congreso del Estado

Del 26 de abril al 02 de mayo de 2021

IGUALDAD DE GÉNERO Y NO DISCRIMINACIÓN. SEXO DE LA PERSONA DE LA ENUNCIACIÓN



El número total de piezas de monitoreo en portales de noticias por internet dedicado partidos políticos, coaliciones y candidaturas comunes o independientes, y por actores políticos, fueron de **147**, de las cuales:

Las personas responsables de la enunciación de la información registraron: 72 piezas a **Redacción**; 35 a **Reportero**; 21 a **Reportera**; 17 a **Analista de Información (hombre)**; y 2 a **Agencia**.

En este periodo los datos permiten identificar que fue en su **mayoría la Redacción** la responsable de la enunciación de la información, quien registró **más piezas de monitoreo** en los portales de noticias por **internet**, con un total de 72.

Informe Semanal Campaña Diputaciones al Congreso del Estado

Del 26 de abril al 02 de mayo de 2021

IGUALDAD DE GÉNERO Y NO DISCRIMINACIÓN. SEXO DE LA PERSONA DE LA ENUNCIACIÓN

PERSONA DE LA ENUNCIACIÓN	PORCENTAJE	PIEZAS DE MONITOREO
Agencia	1.36%	2
Analista de información (Hombre)	11.56%	17
Redacción	48.98%	72
Reportera	14.29%	21
Reportero	23.81%	35
TOTAL GENERAL	100%	147



Informe Semanal Campaña Diputaciones al Congreso del Estado

Del 26 de abril al 02 de mayo de 2021

IGUALDAD DE GÉNERO Y NO DISCRIMINACIÓN. USO DE LENGUAJE INCLUYENTE Y NO SEXISTA

En este periodo no se detectó información.

Informe Semanal Campaña Diputaciones al Congreso del Estado

Del 26 de abril al 02 de mayo de 2021

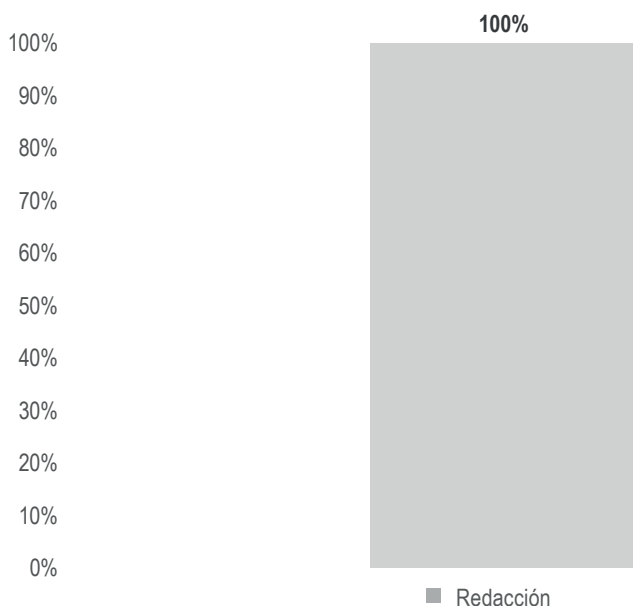
IGUALDAD DE GÉNERO Y NO DISCRIMINACIÓN. USO DE LENGUAJE INCLUYENTE Y NO SEXISTA

En este periodo no se detectó información.

Informe Semanal Campaña Diputaciones al Congreso del Estado

Del 26 de abril al 02 de mayo de 2021

IGUALDAD DE GÉNERO Y NO DISCRIMINACIÓN. USO DE LENGUAJE INCLUYENTE Y NO SEXISTA



Durante este periodo se registró **1 pieza de monitoreo** en portales de noticias por **internet**, donde la **Redacción** como responsables de la enunciación de la información no usó lenguaje incluyente y **excluyó** al grupo **Mujeres** en el siguiente reporte:

Redacción: 1

Sin Censura Digital: “...candidatos a **diputados** por el PES se reunieron en la capital de Oaxaca con medios de comunicación para dar a conocer su inicio de campañas.”

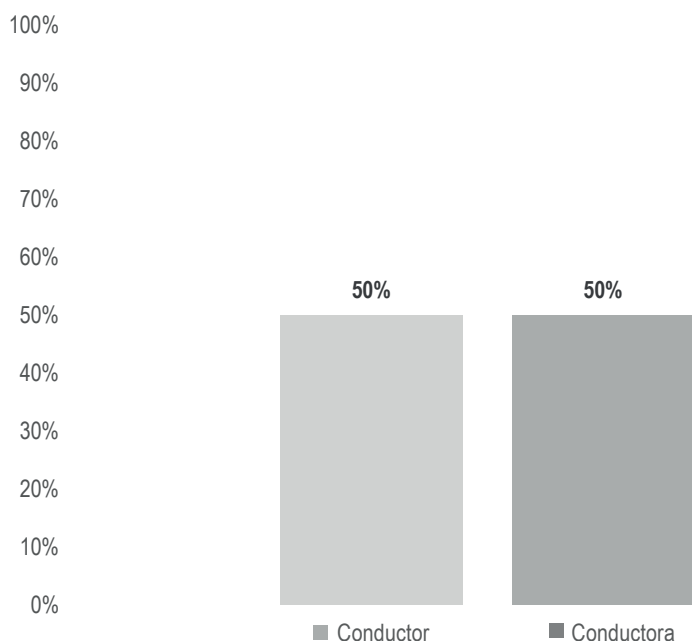
<https://sincensuradigital.com/2021/209/>

PERSONA DE LA ENUNCIACIÓN	GRUPO EXCLUIDO	PORCENTAJE	PIEZAS DE MONITOREO
Redacción	Mujeres	100%	1
Total Redacción		100%	1
TOTAL GENERAL		100%	1

Informe Semanal Campaña Diputaciones al Congreso del Estado

Del 26 de abril al 02 de mayo de 2021

VIOLENCIA POLÍTICA CONTRA LAS MUJERES EN RAZÓN DE GÉNERO PRESENCIA DE ESTEREOTIPOS DE GÉNERO



Durante este periodo se registraron **2 piezas de monitoreo** en espacios noticiosos de radio, donde se identificó **estereotipos de género** vinculados al tema de violencia política contra las mujeres en razón de género, por parte del **Conductor** y la **Conductora**, como las personas responsables de la enunciación de la información, en el siguiente caso:

En el programa **Heraldo Radio** se observó la vinculación de la candidata **Aksa Toledo Prado** a **Rasgos físicos**, al referirse a ella como **chaparrita**, esto en el siguiente comentario:

Conductor: "Por cierto, estaba comentando con unos amigos que está subiendo **la chaparrita** de Laollaga..."

Conductora: "*¿ah sí, de altura o qué?* (se escuchan risas de la conductora y el conductor) perdón es un chascarrillo político".



Informe Semanal Campaña Diputaciones al Congreso del Estado

Del 26 de abril al 02 de mayo de 2021

VIOLENCIA POLÍTICA CONTRA LAS MUJERES EN RAZÓN DE GÉNERO PRESENCIA DE ESTEREOTIPOS DE GÉNERO

PERSONA DE LA ENUNCIACIÓN	ESTEREOTIPO DE GÉNERO	PORCENTAJE	MENCIONES
Conductora	Rasgos físicos	50%	1
Total Conductora		50%	1
Conductor	Rasgos físicos	50%	1
Total Conductor		50%	1
TOTAL GENERAL		100%	2

Informe Semanal Campaña Diputaciones al Congreso del Estado

Del 26 de abril al 02 de mayo de 2021

VIOLENCIA POLÍTICA CONTRA LAS MUJERES EN RAZÓN DE GÉNERO PRESENCIA DE ESTEREOTIPOS DE GÉNERO

*En este periodo no se registró tiempo
y piezas de monitoreo.*

Informe Semanal Campaña Diputaciones al Congreso del Estado

Del 26 de abril al 02 de mayo de 2021

VIOLENCIA POLÍTICA CONTRA LAS MUJERES EN RAZÓN DE GÉNERO PRESENCIA DE ESTEREOTIPOS DE GÉNERO

*En este periodo no se registró tiempo
y piezas de monitoreo.*

ANEXOS

CATÁLOGOS DE PROGRAMAS DE RADIO, TELEVISIÓN Y PORTALES DE NOTICIAS POR INTERNET

CATÁLOGO DE PROGRAMAS DE RADIO Y TELEVISIÓN. PEO 2020-2021

CONSECUTIVO	ENTIDAD	"NOMBRE NOTICIERO"	CONDUCTOR	INICIA	TERMINA	PERIODICIDAD	EMISORA
1	Oaxaca de Juárez	Noticiarios 97.7 1ra emisión	Pastor Matías Arrazola, Mario Jiménez Leyva e Iván González	06:00	09:00	L-S	XHRPO
2	Oaxaca de Juárez	Oro Noticias 1ra -emisión	Humberto Cruz y Félix García	07:00	09:00	L-S	XHZB
3	Oaxaca de Juárez	Oro Noticias 2a -emisión	Félix García	18:00	19:00	L-S	XHZB
4	Oaxaca de Juárez	Fórmula Oaxaca	Humberto Cruz	12:00	13:30	L-V	XEAX
5	Oaxaca de Juárez	Fórmula Oaxaca	Mayra Ricárdez	14:00	15:00	S	XEAX
6	Oaxaca de Juárez	Notiario Encuentro 1a Emisión	Francisco Vásquez	08:00	09:00	L-V	XHCE
7	Oaxaca de Juárez	Notiario Encuentro 2a Emisión	Francisco Vásquez	15:00	16:00	L-V	XHCE
8	Oaxaca de Juárez	Notiario Encuentro Ciudadano	Álvaro Morales	09:00	10:00	L-V	XHCE
9	Oaxaca de Juárez	Encuentro Sabatino	Humberto López Lena, Francisco Vásquez	08:00	10:00	S	XHCE
10	Oaxaca de Juárez	El Matutino	Evlin Aragón, Diana García	08:00	09:00	L-V	XEOA
11	Oaxaca de Juárez	Enlace Oaxaca	Jaime Velázquez	14:00	15:00	L-V	XEOA
12	Oaxaca de Juárez	A las 7	Leticia López Allende	19:00	20:00	L-V	XEOA
13	Oaxaca de Juárez	La noticias y el comentario	Jaime Velázquez Escobar, Omar Aguilar	20:00	21:00	L-V	XEOA
14	Oaxaca de Juárez	Política 360	Raúl Franco Villalvazo	08:00	10:00	S	XEOA
15	Oaxaca de Juárez	Panorama Informativo Oaxaca	Óscar Vergara	14:00	15:00	L-V	XHOCA
16	Oaxaca de Juárez	FM Noticias 1a emisión	Pedro Luis Ceballos	07:00	09:00	L-V	XHEDI
17	Oaxaca de Juárez	FM Noticias 2a emisión	Pedro Luis Splinker	12:00	13:00	L-V	XHEDI
18	Oaxaca de Juárez	FM Noticias 2a emisión	Pedro Luis Splinker	18:00	19:00	L-V	XHEDI
19	Oaxaca de Juárez	A Contragolpe	Guillermo García Manzano	10:00	11:00	D	XEOA
20	Oaxaca de Juárez	Informativo 360	Guillermo Ramón Ramírez, Guixoba Ríos Santos	07:00	21:00	L-V	XHOAX
21	Tlaxiaco	Noticias de las 8	Javier Guerrero	08:00	09:00	L-V	XHTLX-FM
22	Tlaxiaco	En Comentarios	Javier Guerrero	11:00	13:00	L-V	XHTLX-FM
23	Huajuapán	Primer Contacto	Denisse Luengas	08:00	21:00	L-V	XEOU
24	Huajuapán	Libre Expresión	Denisse Luengas	14:30	16:00	L-V	XEOU
25	Puerto Ángel	Informativo 650	Oswaldo Abel Ramírez	08:00	09:00	L-V	XEPX
26	Puerto Ángel	Noti Ángel	Oswaldo Abel Ramírez	13:00	14:30	L-V	XEPX
27	San Pedro Pochutla	La Voz de la Mañana	José Velasco	08:00	10:00	L-V	XHSPP
28	San Pedro Pochutla	La voz de la noticia	Omar Gasga	14:00	15:30	L-V	XHSPP
29	Sto. Domingo Tehuantepec	Enlace Interoceánico	Alberto Fernández Portilla	08:00	10:00	L-V	XHKZ
30	Sto. Domingo Tehuantepec	Heraldo Radio	Alberto Fernández Portilla	15:00	16:00	L-V	XHKZ
31	Tuxtepec	ORP Noticias 1ra emisión	Paola Sosa	07:30	09:00	L-V	XHXP-FM
32	Tuxtepec	ORP Noticias 2a emisión	Paola Sosa	13:00	14:00	L-V	XHXP-FM
33	Oaxaca de Juárez	Las Noticias Oaxaca	Jaime Velázquez Escobar, Omar Aguilar	07:00	08:00	L-V	XHOXO-TDT
34	Oaxaca de Juárez	Informativo 360 Matutino	Diana García	08:00	09:30	L-V	XHAOX-TDT
35	Oaxaca de Juárez	Informativo 360 Matutino	Jesús Arellano, Connie Martínez	15:00	16:00	L-V	XHAOX-TDT
36	Oaxaca de Juárez	Informativo 360 Matutino	Zuriel Borbolla	20:00	21:00	L-V	XHAOX-TDT
37	Oaxaca de Juárez	Informativo 360 Sábado	Alejandra Megani	14:00	14:30	S	XHAOX-TDT
38	Oaxaca de Juárez	Hechos Meridiano Oaxaca	Victor Santiago	14:30	15:00	L-V	XHOXX-TDT
39	Oaxaca de Juárez	Hechos Noche	Victor Santiago	23:20	23:30	L-V	XHOXX-TDT

CATÁLOGO DE PROGRAMAS DE RADIO Y TELEVISIÓN. PEO 2020-2021

FRECUENCIA O CANAL	NOMBRE COMERCIAL	GRUPO RADIO MÉXICO	MEDIO	"TIPO CONCESIÓN"	TURNO	TIPO PROGRAMA
97.7	La "Z"	Grupo Radio México	RADIO	COMERCIAL	MATUTINO	NOTICIARIO
101.7	La Mejor	Grupo ORO	RADIO	COMERCIAL	MATUTINO	NOTICIARIO
101.7	La Mejor	Grupo ORO	RADIO	COMERCIAL	VESPERTINO	NOTICIARIO
93.7	Radio Fórmula	Grupo ORO	RADIO	COMERCIAL	VESPERTINO	NOTICIARIO
93.7	Radio Fórmula	Grupo ORO	RADIO	COMERCIAL	VESPERTINO	NOTICIARIO
95.7	La Ke Buena	PRISA Radio	RADIO	COMERCIAL	MATUTINO	NOTICIARIO
95.7	La Ke Buena	PRISA Radio	RADIO	COMERCIAL	VESPERTINO	NOTICIARIO
95.7	La Ke Buena	PRISA Radio	RADIO	COMERCIAL	MATUTINO	NOTICIARIO
95.7	La Ke Buena	PRISA Radio	RADIO	COMERCIAL	MATUTINO	NOTICIARIO
94.9	La Mexicana	Corporativo Radiofónico ASG	RADIO	COMERCIAL	MATUTINO	NOTICIARIO
94.9	La Mexicana	Corporativo Radiofónico ASG	RADIO	COMERCIAL	VESPERTINO	NOTICIARIO
94.9	La Mexicana	Corporativo Radiofónico ASG	RADIO	COMERCIAL	NOCTURNO	NOTICIARIO
94.9	La Mexicana	Corporativo Radiofónico ASG	RADIO	COMERCIAL	NOCTURNO	NOTICIARIO
94.9	La Mexicana	Corporativo Radiofónico ASG	RADIO	COMERCIAL	MATUTINO	NOTICIARIO
89.7	La Nueva Amor	Grupo ACIR	RADIO	COMERCIAL	VESPERTINO	NOTICIARIO
106.1	Estéreo Uno	Red Global Noticias	RADIO	COMERCIAL	MATUTINO	NOTICIARIO
106.1	Estéreo Uno	Red Global Noticias	RADIO	COMERCIAL	VESPERTINO	NOTICIARIO
106.1	Estéreo Uno	Red Global Noticias	RADIO	COMERCIAL	NOCTURNO	NOTICIARIO
94.9	La Mexicana	Corporativo Radiofónico ASG	RADIO	COMERCIAL	VESPERTINO	REVISTA
96.9	Global 96.9	CORTV Radio	RADIO	GUBERNAMENTAL	MATUTINO	NOTICIARIO
100.5	La Poderosa	Radiodifusora Tlaxiaqueña	RADIO	COMERCIAL	MATUTINO	NOTICIARIO
100.5	La Poderosa	Radiodifusora Tlaxiaqueña	RADIO	COMERCIAL	VESPERTINO	NOTICIARIO
105.3	La Mejor	Radio MVS	RADIO	COMERCIAL	MATUTINO	NOTICIARIO
105.3	La Mejor	Radio MVS	RADIO	COMERCIAL	VESPERTINO	NOTICIARIO
99.9	La Voz del Ángel	Radio Solución	RADIO	COMERCIAL	MATUTINO	NOTICIARIO
99.9	La Voz del Ángel	Radio Solución	RADIO	COMERCIAL	VESPERTINO	NOTICIARIO
102.3	La Voz del Pacífico Sur	Radio Pochutla	RADIO	COMERCIAL	MATUTINO	NOTICIARIO
102.3	La Voz del Pacífico Sur	Radio Pochutla	RADIO	COMERCIAL	MATUTINO	NOTICIARIO
89.5	Radio Binnizá	Grupo Radiofónico Zer	RADIO	COMERCIAL	MATUTINO	NOTICIARIO
98.1	La Poderosa	Grupo Radiorama	RADIO	COMERCIAL	MATUTINO	NOTICIARIO
98.1	La Poderosa	Grupo Radiorama	RADIO	COMERCIAL	VESPERTINO	NOTICIARIO
106.5	La Mejor	Radio MVS	RADIO	COMERCIAL	MATUTINO	NOTICIARIO
106.5	La Mejor	Radio MVS	RADIO	COMERCIAL	VESPERTINO	NOTICIARIO
CANAL 8.1	NU9VE Oaxaca	Televisa Oaxaca	TDT	COMERCIAL	MATUTINO	NOTICIARIO
CANAL 9	CORTV	Corporación Oaxaqueña de Radio y Televisión	TDT	GUBERNAMENTAL	MATUTINO	NOTICIARIO
CANAL 9	CORTV	Corporación Oaxaqueña de Radio y Televisión	TDT	GUBERNAMENTAL	VESPERTINO	NOTICIARIO
CANAL 9	CORTV	Corporación Oaxaqueña de Radio y Televisión	TDT	GUBERNAMENTAL	NOCTURNO	NOTICIARIO
CANAL 9	CORTV	Corporación Oaxaqueña de Radio y Televisión	TDT	GUBERNAMENTAL	VESPERTINO	NOTICIARIO
CANAL 13	Azteca Uno	TV AZTECA	TDT	COMERCIAL	VESPERTINO	NOTICIARIO
CANAL 13	Azteca Uno	TV AZTECA	TDT	COMERCIAL	NOCTURNO	NOTICIARIO

CATÁLOGO DE PORTALES DE NOTICIAS POR INTERNET. PEO 2020-2021

PORTALES DIGITALES	DOMINIOS
VALLES CENTRALES	
1. Quadratin Oaxaca	www.oaxaca.quadratin.com.mx
2. Rosy Ramales	www.rosyramales.com
3. Cuarta Plana	www.cuartaplana.com
4. Nss Oaxaca	www.nssoaxaca.com
5. Denuncia Ciudadana Oaxaca	www.denunciaciudadanaoaxaca.com/
6. Oaxaca Hoy	www.oaxacahoy.com
7. ADN Sureste	www.adnsureste.info
8. Oaxaca Político	www.oaxacapolitico.com
9. Agencia JM	www.agenciajm.com.mx
10. E Consulta Oaxaca	www.e-oaxaca.com
11. Oaxaca Digital	http://oaxaca.digital/
12. CIInformación	https://cioinformacion.com/
13. Página 3	www.pagina3.mx
14. Escapate Político	www.escapatepolitico.com
15. RIOaxaca	www.rioaxaca.com
16. Oaxaca Capital	www.oaxacacapital.com
17. Libertad Oaxaca	www.libertad-oaxaca.info
18. Diálogos Oaxaca	www.dialogosoaxaca.com
19. Oaxaca entre Líneas	www.oaxacaentrelineas.com
20. Vivo Noticias MX	https://www.vivonoticias.mx/
21. Agencia Oaxaca MX	www.agenciaoaxacamx.com
22. Sin Censura Digital	www.sincensuradigital.com
23. El Universal Oaxaca	http://oaxaca.eluniversal.com.mx/
24. Ruta 135	www.ruta135.com
25. Estado 20	www.estado20.com
26. Enfoque Oaxaca	www.enfoqueoaxaca.com
27. Informativo 6 y 7	https://informativo6y7.mx/
28. Oaxaca Prensa	www.oaxacaprensa.com
29. Prensa Digital	www.prensadigital.com.mx
30. Zona Roja	http://www.zonaroja.com.mx/
31. Hoja de Ruta	www.hojaderutadigital.mx
32. Realidad Oaxaca	www.realidadoaxaca.com
33. Monitor Oaxaca	www.monitoroaxaca.com
REGIONES	
34. El Piñero	www.elpinerodelacuena.com.mx
35. Tv. Bus	www.tvbus.tv
36. Pulso político	www.rpulsopoliticoax.com
37. Publimar	www.publimar.mx
38. Poligrafo Digital	www.poligrafodigital.com
39. Voz del Sur	www.vozdelsur.com.mx
40. IGAVEC Noticias	http://igavecnoticias.com/

CATÁLOGO DE PROGRAMAS DE REVISTA. PEO 2020-2021

CONSECUTIVO	ENTIDAD	"NOMBRE PROGRAMA DE REVISTA"	CONDUCTOR	INICIA	TERMINA	PERIODICIDAD	EMISORA
1	Oaxaca de Juárez	A Contragolpe	Guillermo García Manzano	10:00	11:00	D	XEOA
2	Oaxaca de Juárez	Así es Oaxaca	Andrea Ramírez	11:00	12:00	L-Mi-V	XHOAX
3	Oaxaca de Juárez	Las buenas nuevas	Jenifer Hernández, Gaby Reyes	18:00	19:00	Mi	XHAOX-TDT
4	Oaxaca de Juárez	Tu Mundo	Gabriela Orduña	09:00	11:00	L-V	XEAX
5	Oaxaca de Juárez	El Recreo	Chispas Sandoval, Gaby Reyes	09:00	10:00	L-V	XHZB

FRECUENCIA O CANAL	NOMBRE COMERCIAL	GRUPO	MEDIO	"TIPO CONCESIÓN"	TURNO	TIPO_PROGRAMA
94.9	La Mexicana	Corporativo Radiofónico ASG	RADIO	COMERCIAL	MATUTINO	REVISTA
96.9	Global 96.9	CORTV Radio	RADIO	GUBERNAMENTAL	MATUTINO	REVISTA
CANAL 9	CORTV	Corporación Oaxaqueña de Radio y Televisión	TDT	GUBERNAMENTAL	NOCTURNO	REVISTA
93.7	Radio Fórmula	Grupo ORO	RADIO	COMERCIAL	MATUTINO	REVISTA
101.7	La Mejor	Grupo ORO	RADIO	COMERCIAL	MATUTINO	REVISTA

BASE DE DATOS CD
