

Diputaciones al Congreso del Estado

**INFORME
SEMANAL**

**ELECCIONES
OAXACA
2021**
participa • cuidate • vota

*Monitoreo General en Radio, Televisión e Internet
con cobertura en el Estado de Oaxaca*

**PROCESO ELECTORAL ORDINARIO
2020-2021**

PERIODO DE CAMPAÑA
Del 24 al 30 de mayo de 2021



INSTITUTO
ESTATAL ELECTORAL
y de Participación Ciudadana de Oaxaca.

INFORME SEMANAL

Que presenta la empresa MASS Comunicación al Instituto Estatal Electoral y de Participación Ciudadana de Oaxaca en materia del Monitoreo General en Radio, Televisión e Internet con cobertura para el estado de Oaxaca, durante el periodo de Campaña para las Diputaciones al Congreso del Estado del Proceso Electoral Ordinario 2020-2021. Periodo del 24 al 30 de mayo de 2021.

Este informe corresponde al análisis de la información de los programas en radio, televisión e internet que difunden noticias y que se ubican en el estado de Oaxaca.

www.monitoreoelectoraloaxaca.com

ÍNDICE

BALANCE GENERAL	7
Total de menciones en espacios noticiosos por partidos políticos, coaliciones y candidaturas comunes o independientes, y por actores políticos. Radio, Televisión e Internet	12
Tiempo total en espacios noticiosos por partidos políticos, coaliciones y candidaturas comunes o independientes, y por actores políticos. Radio y Televisión	13
Espacios noticiosos por partidos políticos, coaliciones y candidaturas comunes o independientes. Radio y Televisión	14
Espacios noticiosos por actores políticos. Radio y Televisión	15
Tiempo por partidos políticos, coaliciones y candidaturas comunes o independientes. Radio	16
Tiempo por partidos políticos, coaliciones y candidaturas comunes o independientes. Televisión	18
Menciones por partidos políticos, coaliciones y candidaturas comunes o independientes. Internet	19
Tiempo por actores políticos. Radio	20
Tiempo por actores políticos. Televisión	25
Menciones por actores políticos. Internet	27
ANÁLISIS POR VARIABLES	30
Género periodístico por partidos políticos, coaliciones y candidaturas comunes o independientes. Radio	31
Género periodístico por partidos políticos, coaliciones y candidaturas comunes o independientes. Televisión	33
Género periodístico por partidos políticos, coaliciones y candidaturas comunes o independientes. Internet	34
Género periodístico por actores políticos. Radio	35
Género periodístico por actores políticos. Televisión	39
Género periodístico por actores políticos. Internet	40
Valoración de la información por partidos políticos, coaliciones y candidaturas comunes o independientes. Radio	43
Valoración de la información por partidos políticos, coaliciones y candidaturas comunes o independientes. Televisión	45
Valoración de la información por partidos políticos, coaliciones y candidaturas comunes o independientes. Internet	46

Valoración de la información por actores políticos. Radio	47
Valoración de la información por actores políticos. Televisión	51
Valoración de la información por actores políticos. Internet	53
Recursos técnicos por partidos políticos, coaliciones y candidaturas comunes o independientes. Radio	56
Recursos técnicos por partidos políticos, coaliciones y candidaturas comunes o independientes. Televisión	58
Recursos técnicos por partidos políticos, coaliciones y candidaturas comunes o independientes. Internet	59
Recursos técnicos por actores políticos. Radio	60
Recursos técnicos por actores políticos. Televisión	64
Recursos técnicos por actores políticos. Internet	65
Importancia de las noticias. Ubicación de la nota por partidos políticos, coaliciones y candidaturas comunes o independientes. Radio	67
Importancia de las noticias. Ubicación de la nota por partidos políticos, coaliciones y candidaturas comunes o independientes. Televisión	69
Importancia de las noticias. Ubicación de la nota por actores políticos. Radio	70
Importancia de las noticias. Ubicación de la nota por actores políticos. Televisión	73
Importancia de las noticias. Segmento de tiempo en que apareció la nota por partidos políticos, coaliciones y candidaturas comunes o independientes. Radio	74
Importancia de las noticias. Segmento del tiempo en que apareció la nota por partidos políticos, coaliciones y candidaturas comunes o independientes. Televisión	76
Importancia de las noticias. Segmento del tiempo en que apareció la nota por actores políticos. Radio	77
Importancia de las noticias. Segmento del tiempo en que apareció la nota por actores políticos. Televisión	81
Información desagregada por género por actores políticos. Radio	82
Información desagregada por género por actores políticos. Televisión	85
Información desagregada por género por actores políticos. Internet	87
Programa noticioso por partidos políticos, coaliciones y candidaturas comunes o independientes. Radio	89
Programa noticioso por partidos políticos, coaliciones y candidaturas comunes o independientes. Televisión	91
Portal de noticias por partidos políticos, coaliciones y candidaturas comunes o independientes. Internet	92
Programa noticioso por actores políticos. Radio	94
Programa noticioso por actores políticos. Televisión	100
Portal de noticias por actores políticos. Internet	101

Encuestas y/o sondeos de opinión.....	110
Igualdad de género y no discriminación. Sexo de la persona de la enunciación. Radio	111
Igualdad de género y no discriminación. Sexo de la persona de la enunciación. Televisión	113
Igualdad de género y no discriminación. Sexo de la persona de la enunciación. Internet	114
Igualdad de género y no discriminación. Uso de lenguaje incluyente y no sexista. Radio	116
Igualdad de género y no discriminación. Uso de lenguaje incluyente y no sexista. Televisión	117
Igualdad de género y no discriminación. Uso de lenguaje incluyente y no sexista. Internet	118
Violencia política contra las mujeres en razón de género. Presencia de estereotipos de género. Radio	119
Violencia política contra las mujeres en razón de género. Presencia de estereotipos de género. Televisión	120
Violencia política contra las mujeres en razón de género. Presencia de estereotipos de género. Internet	121
Anexos.....	122
Base de datos CD.....	127

ANÁLISIS GENERAL

BALANCE GENERAL

El presente informe corresponde al monitoreo general en radio, televisión e internet que difunden programas de noticias en el estado de Oaxaca, sobre el periodo de Campaña de las Diputaciones al Congreso del Estado, durante el Proceso Electoral Ordinario 2020-2021, que comprende el periodo del 24 al 30 de mayo de 2021.

Se revisaron y analizaron un total de **259 horas, 30 minutos** de **radio y televisión** que difunden programas de noticias, así como **40 portales de noticias por internet**.

El número **total** de **menciones** en **radio, televisión y portales de noticias por internet** dedicado a partidos políticos, coaliciones y candidaturas comunes o independientes, y por actores políticos, fue de **413**.

El **tiempo total** de espacios noticiosos de **radio y televisión** dedicado a partidos políticos, coaliciones, candidaturas comunes o independientes, y por actores políticos, fue de **8 horas, 26 minutos, 12 segundos y 110 menciones**.

El **tiempo total** en **radio** dedicado a partidos políticos, coaliciones, candidaturas comunes o independientes, y por actores políticos, fue de **8 horas, 11 minutos, 1 segundo y 107 menciones**.

El **tiempo total** en **televisión** dedicado a partidos políticos, coaliciones, candidaturas comunes o independientes, y por actores políticos, fue de **15 minutos, 11 segundos y 3 menciones**.

Durante este periodo **no se registró tiempo ni menciones** en espacios noticiosos de **televisión** por partidos políticos, coaliciones, candidaturas comunes o independientes.

El **PRI** fue el partido político que registró **más tiempo** en espacios noticiosos de **radio** en este periodo, con 7 minutos, 37 segundos.

MORENA fue el partido político que registró **más menciones** en portales de noticias por **internet** durante este periodo, con un total de 2.

César Hernández Olivera fue el político que registró **más tiempo** en espacios noticiosos de **radio** durante este periodo, con 32 minutos, 18 segundos.

José Alejandro López Sánchez fue el político que registró **más menciones** en espacios noticiosos de **radio** durante este periodo, con un total de 8.

Marcos Vásquez Nicolás fue el político que registró **más tiempo** en espacios noticiosos de **televisión**, con 5 minutos, 13 segundos.

Laura Vignon Carreño fue la política que registró **más menciones** en portales de noticias por **internet**, con un total de 112.

El **PRI** fue el partido político que registró **más tiempo** en espacios noticiosos de **radio** en el género periodístico **Entrevista** con 7 minutos, 37 segundos.

El **PRI** y **MORENA** fueron los partidos políticos que registraron **más piezas de monitoreo** en espacios noticiosos de **radio** en el género periodístico **Entrevista** y **Nota Informativa**, respectivamente, con 2 piezas cada uno.

MORENA fue el partido político que registró **más piezas de monitoreo** en portales de noticias por **internet** en el género periodístico **Nota Informativa**, con un total de 2.

Luis Alfonso Silva Romo fue el político que registró **más tiempo** en espacios noticiosos de **radio** en el género periodístico **Entrevista**, con 32 minutos, 5 segundos.

José Alejandro López Sánchez fue el político que registró **más piezas de monitoreo** en espacios noticiosos de **radio** en el género periodístico **Nota Informativa**, con un total de 8.

Marcos Vásquez Nicolás fue el político que registró **más tiempo** en espacios noticiosos de **televisión**, en el género periodístico **Entrevista**, con 5 minutos, 13 segundos.

Laura Vignon Carreño fue la política que registró **más piezas de monitoreo** en portales de noticias por **internet** en el género periodístico **Nota Informativa**, con un total de 112.

El **PRI** fue el partido político que registró **más tiempo** y **menciones** en programas noticiosos de **radio**, en la valoración de la información **Positiva**, con 7 minutos, 37 segundos y 2 menciones.

MORENA fue el partido político que registró **más menciones** en portales de noticias por **internet** en la valoración de la información **No adjetivada**, con un total de 2.

Luis Alfonso Silva Romo fue el político que registró **más tiempo** en programas noticiosos de **radio** en la valoración de la información **Positiva** con 32 minutos, 5 segundos.

José Alejandro López Sánchez y **Luis Alfonso Silva Romo** fueron los políticos que registraron **más menciones** en programas noticiosos de **radio** en la valoración de información **No adjetivada** y **Positiva**, respectivamente, con 5 menciones cada uno.

Marcos Vásquez Nicolás fue el político que registró **más tiempo** en espacios noticiosos de **televisión**, en la valoración de la información **No adjetivada**, con 5 minutos, 13 segundos.

Laura Vignon Carreño fue la política que registró **más menciones** en portales de noticias por **internet** en la valoración de la información **No adjetivada**, con un total de 112.

En materia de **información desagregada por género**, en este periodo se registró información de **41** políticas y políticos en espacios noticiosos de **radio**, de los cuales **18** son **Mujeres** y **23** son **Hombres**.

Flor Elizabeth Hernández Jarquín fue la política que registró **más tiempo** y **menciones** en espacios noticiosos de **radio**, con 28 minutos, 28 segundos y 6 menciones.

César Hernández Olivera fue el político que registró **más tiempo** en espacios noticiosos de **radio**, con 32 minutos, 18 segundos.

José Alejandro López Sánchez fue el **político** que registró **más menciones** en espacios noticiosos de **radio**, con un total de 8.

Durante este periodo, fueron los **hombres** quienes registraron **mayor presencia** en los espacios noticiosos de **radio**; las **mujeres** en cambio registraron **menos del 37%** del tiempo en los espacios noticiosos.

En espacios noticiosos de **televisión** se registró información de **3** políticas y políticos, 1 corresponden al sexo **Mujer** y 2 al sexo **Hombre**.

William Aquino Esteban fue la única política que registró **tiempo y mención** durante este periodo en espacios noticiosos de **televisión**, con 4 minutos, 48 segundos.

Es importante mencionar que William Aquino Esteban se registró ante el IEEPCO como candidata mujer y con el sobrenombre **Kristhal Aquino**, quien pertenece a la comunidad LGBTTTIQ+.

Marcos Vásquez Nicolás fue el político que registró **más tiempo en** espacios noticiosos de **televisión**, con 5 minutos, 13 segundos.

Durante este periodo fueron **los hombres** quienes registraron **mayor presencia** en los espacios noticiosos de **televisión**; **las mujeres** en cambio registraron **menos del 32%** del tiempo en los espacios noticiosos.

En portales de noticias por **internet**, se registró información de **30** políticas y políticos, de los cuales **15** son **Mujeres** y **15** son **Hombres**.

Laura Vignon Carreño fue la política que registró más menciones en portales de noticias por **internet**, con un total de 112.

Fredy Gil Pineda Gopar fue el político que registró **más menciones** en portales de noticias por **internet**, con un total de 11.

Durante este periodo, fueron las **mujeres** quienes tuvieron **mayor presencia** en portales de noticias por **internet**, esto a pesar de ser el mismo número que ellos; los **hombres** registraron **menos del 20%** de la información en portales.

La Voz de la Mañana fue el programa noticioso de **radio** que otorgó **más tiempo** a un partido político, registrando para el **PRI** 5 minutos, 32 segundos.

Libre Expresión fue el programa noticioso de **radio** que otorgó **más tiempo** a políticas y políticos, registrando para **Anastasio Villareal Díaz, Flor Elizabeth Hernández Jarquín** y **Yaret Adriana Guevera Jiménez**, 24 minutos, 10 segundos para cada uno.

Noticias de las 8 fue el programa noticioso de radio que otorgó **más menciones** a un político, registrando para **José Alejandro López Sánchez** un total de 7.

Informativo 360 2ª emisión fue el espacio noticioso que otorgó **más tiempo** a un político, registrando para **Marcos Vásquez Nicolás**, 5 minutos, 13 segundos.

ADN Sureste fue el portal de noticias por **internet** que otorgó más menciones a una política, registrando para **Laura Vignon Carreño** un total de 9.

En este periodo no se registraron encuestas o sondeos de opinión en espacios noticiosos de radio, televisión o portales de noticias por internet.

Respecto al sexo de las **personas responsables de la enunciación** de la información en **radio**, los datos registrados permiten identificar que fueron en su **mayoría hombres** los responsables de la enunciación, siendo los **Conductores** quienes registraron **más tiempo** y **más piezas de monitoreo**, con 5 horas, 16 minutos, 37 segundos y 54 piezas.

En los programas noticiosos de **televisión**, fueron los **hombres** los responsables de la enunciación de la información, siendo los **Conductores**, los únicos que registraron **tiempo** y **piezas de monitoreo**, con 15 minutos, 11 segundos y 3 piezas.

En portales de noticias por **internet** fue en su **mayoría la Redacción** la responsable de la enunciación de la información, quien registró **más piezas de monitoreo** en portales, con un total de 262.

En relación al tema de **Igualdad de género y no discriminación** y uso de lenguaje incluyente y no sexista, durante este periodo se no detectó información al respecto.

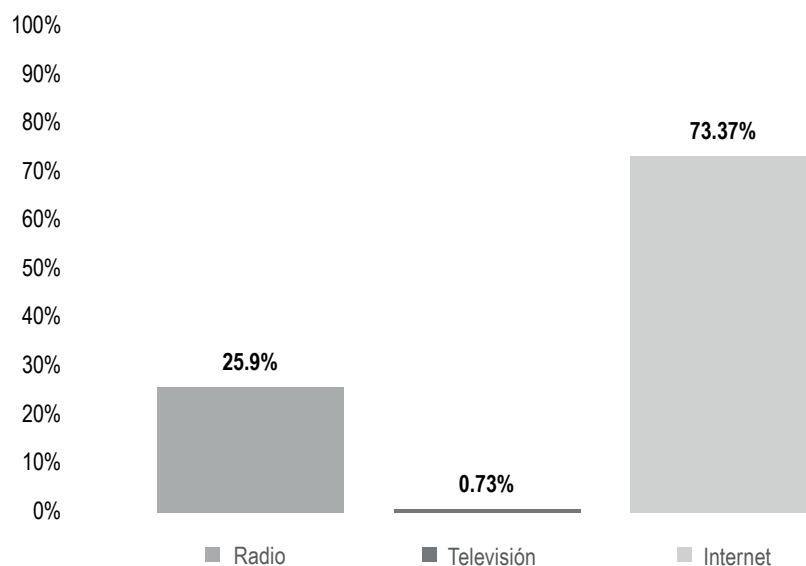
En lo que concierne al tema de **Violencia política contra las mujeres** en razón de género y sobre la presencia de estereotipos de género, durante este periodo no se registró información al respecto.



Informe Semanal Campaña Diputaciones al Congreso del Estado

Del 24 al 30 de mayo de 2021

TOTAL DE MENCIONES EN ESPACIOS NOTICIOSOS POR PARTIDOS POLÍTICOS, COALICIONES Y CANDIDATURAS COMUNES O INDEPENDIENTES, Y POR ACTORES POLÍTICOS



El número **total de menciones** en **radio, televisión y portales de noticias por internet** dedicado a partidos políticos, coaliciones y candidaturas comunes o independientes, y por actores políticos, fue de **413** de las cuales:

107 corresponden a **radio**, 3 a **televisión** y 303 a **internet**.

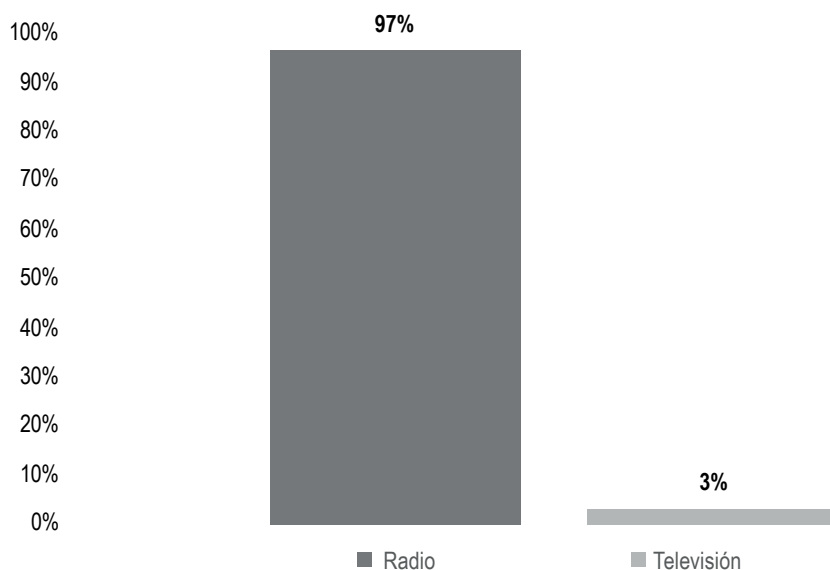
MONITOREO	PORCENTAJE	PIEZAS DE MONITOREO
Radio	25.9%	107
Televisión	0.73%	3
Internet	73.37%	303
TOTAL GENERAL	100%	413



Informe Semanal Campaña Diputaciones al Congreso del Estado

Del 24 al 30 de mayo de 2021

TIEMPO TOTAL EN ESPACIOS NOTICIOSOS POR PARTIDOS POLÍTICOS, COALICIONES Y CANDIDATURAS COMUNES O INDEPENDIENTES, Y POR ACTORES POLÍTICOS



El **tiempo total** en espacios noticiosos de **radio** y **televisión** dedicado al tema de partidos políticos, coaliciones y candidaturas comunes o independientes, y por actores políticos, fue de **8 horas, 26 minutos, 12 segundos**, de los cuales:

8 horas, 11 minutos, 1 segundo corresponden a **radio**; y 15 minutos, 11 segundos a **televisión**.

Se registraron **110** menciones, de las cuales:

107 corresponden a **radio** y 3 a **televisión**.

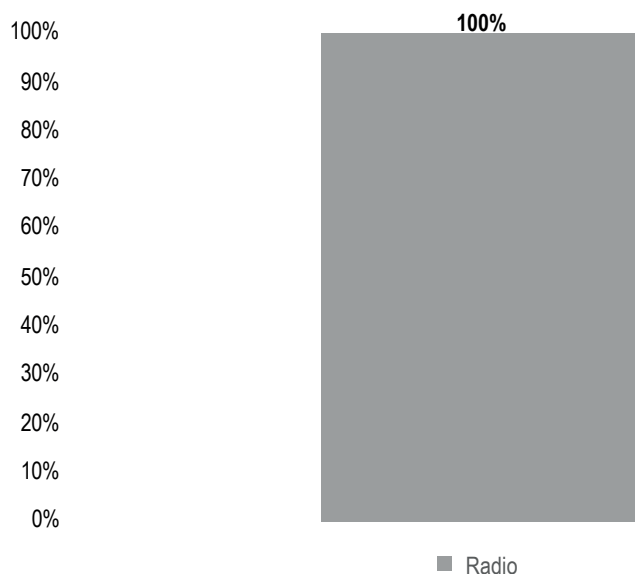
MONITOREO	PORCENTAJE	TIEMPO	PIEZAS DE MONITOREO
Radio	97%	08:11:01	107
Televisión	3%	00:15:11	3
TOTAL GENERAL	100%	08:26:12	110



Informe Semanal Campaña Diputaciones al Congreso del Estado

Del 24 al 30 de mayo de 2021

ESPACIOS NOTICIOSOS POR PARTIDOS POLÍTICOS, COALICIONES Y CANDIDATURAS COMUNES O INDEPENDIENTES



El tiempo total en espacios noticiosos de radio y televisión dedicado a partidos políticos, coaliciones y candidaturas comunes o independientes, fue de **18 minutos, 51 segundos**, los cuales corresponden en su totalidad a **radio**.

Se registraron 9 menciones en espacios noticiosos de radio.

Durante este periodo no se registró tiempo ni menciones en espacios noticiosos de televisión.

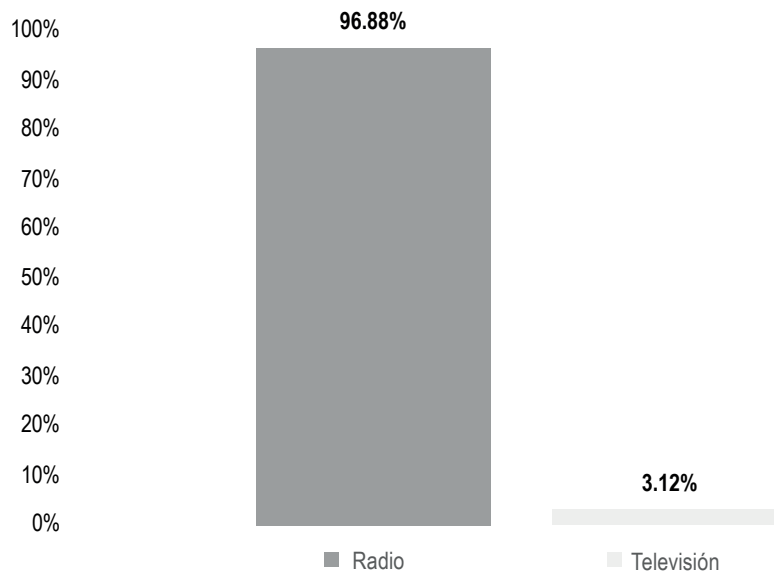
MONITOREO	PORCENTAJE	TIEMPO	PIEZAS DE MONITOREO
Radio	100%	00:18:51	9
TOTAL GENERAL	100%	00:18:51	9



Informe Semanal Campaña Diputaciones al Congreso del Estado

Del 24 al 30 de mayo de 2021

ESPACIOS NOTICIOSOS POR ACTORES POLÍTICOS



El tiempo total en espacios noticiosos de radio y televisión dedicado a actores políticos fue de **8 horas, 7 minutos, 21 segundos**, de los cuales:

7 horas, 52 minutos, 10 segundos corresponden a **radio** y 15 minutos, 11 segundos a **televisión**.

Se registraron un total de **101** menciones, de las cuales:

98 corresponden a **radio** y 3 a **televisión**.

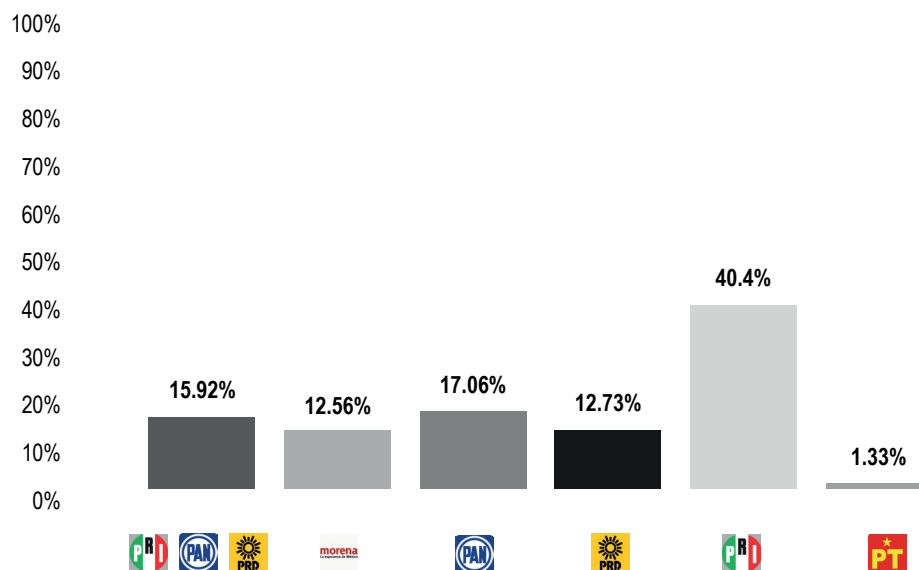
MONITOREO	PORCENTAJE	TIEMPO	PIEZAS DE MONITOREO
Radio	96.88%	07:52:10	98
Televisión	3.12%	00:15:11	3
TOTAL GENERAL	100%	08:07:21	101



Informe Semanal Campaña Diputaciones al Congreso del Estado

Del 24 al 30 de mayo de 2021

TIEMPO POR PARTIDOS POLÍTICOS, COALICIONES Y CANDIDATURAS COMUNES O INDEPENDIENTES



El tiempo total en espacios noticiosos de radio dedicado a partidos políticos, coaliciones y candidaturas comunes o independientes, fue de **18 minutos, 51 segundos**, de los cuales los partidos o coaliciones con más tiempo fueron:

Partido Revolucionario Institucional (PRI) con 7 minutos, 37 segundos; **Partido Acción Nacional (PAN)** con 3 minutos, 13 segundos; y **Coalición PRI, PAN, PRD** con 3 minutos.

Se registraron un total de **9** menciones, de las cuales los partidos políticos o coaliciones con más registros fueron:

Partidos **MORENA**; **PRD**; y **PRI** con 2 cada uno; **Coalición PRI, PAN, PRD**; **PAN**; y **PT** con 1 cada uno.

El **PRI** fue el partido político que registró **más tiempo** en espacios noticiosos de **radio** en este periodo, con 7 minutos, 37 segundos.



Informe Semanal Campaña Diputaciones al Congreso del Estado

Del 24 al 30 de mayo de 2021

TIEMPO POR PARTIDOS POLÍTICOS, COALICIONES Y CANDIDATURAS COMUNES O INDEPENDIENTES

PARTIDO POLÍTICO	PORCENTAJE	TIEMPO	PIEZAS DE MONITOREO
COALICIÓN PRI, PAN, PRD	15.92%	00:03:00	1
MORENA	12.56%	00:02:22	2
PAN	17.06%	00:03:13	1
PRD	12.73%	00:02:24	2
PRI	40.4%	00:07:37	2
PT	1.33%	00:00:15	1
TOTAL GENERAL	100%	00:18:51	9



Informe Semanal Campaña Diputaciones al Congreso del Estado

Del 24 al 30 de mayo de 2021

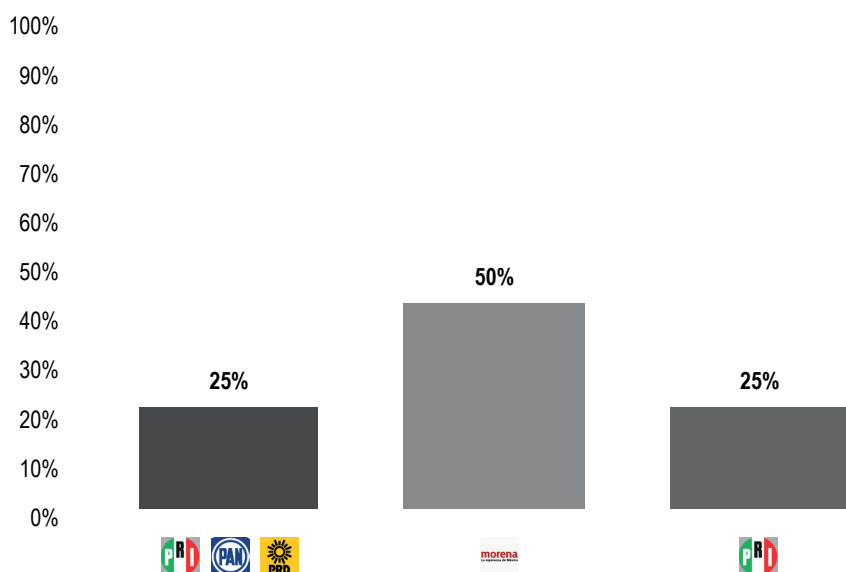
TIEMPO POR PARTIDOS POLÍTICOS, COALICIONES Y CANDIDATURAS COMUNES O INDEPENDIENTES

Durante este periodo no se registró tiempo ni menciones.

Informe Semanal Campaña Diputaciones al Congreso del Estado

Del 24 al 30 de mayo de 2021

MENCIONES POR PARTIDOS POLÍTICOS, COALICIONES Y CANDIDATURAS COMUNES O INDEPENDIENTES



El número total de menciones en portales de noticias por internet dedicado a partidos políticos, coaliciones y candidaturas comunes o independientes fue de **4**, de las cuales los partidos o coaliciones con más menciones fueron:

Partido **Movimiento de Regeneración Nacional (MORENA)** con 2; **Coalición PRI, PAN, PRD**; y **Partido Revolucionario Institucional (PRI)** con 1 cada uno.

MORENA fue el partido político que registró **más menciones** en portales de noticias por **internet** durante este periodo, con un total de 2.

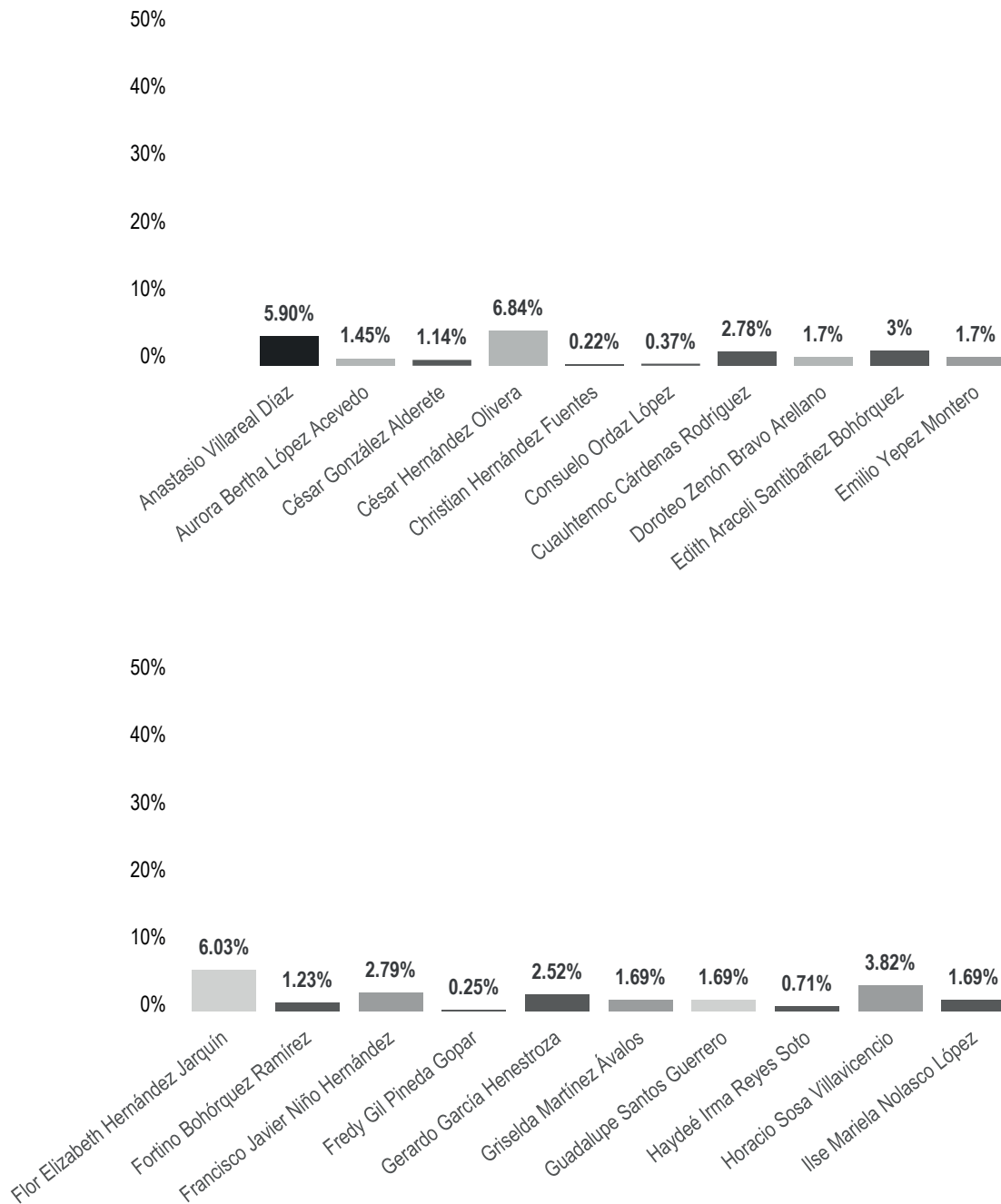
PARTIDO POLÍTICO	PORCENTAJE	PIEZAS DE MONITOREO
COALICIÓN PRI, PAN, PRD	25%	1
MORENA	50%	2
PRI	25%	1
TOTAL GENERAL	100%	4



Informe Semanal Campaña Diputaciones al Congreso del Estado

Del 24 al 30 de mayo de 2021

TIEMPO POR ACTORES POLÍTICOS

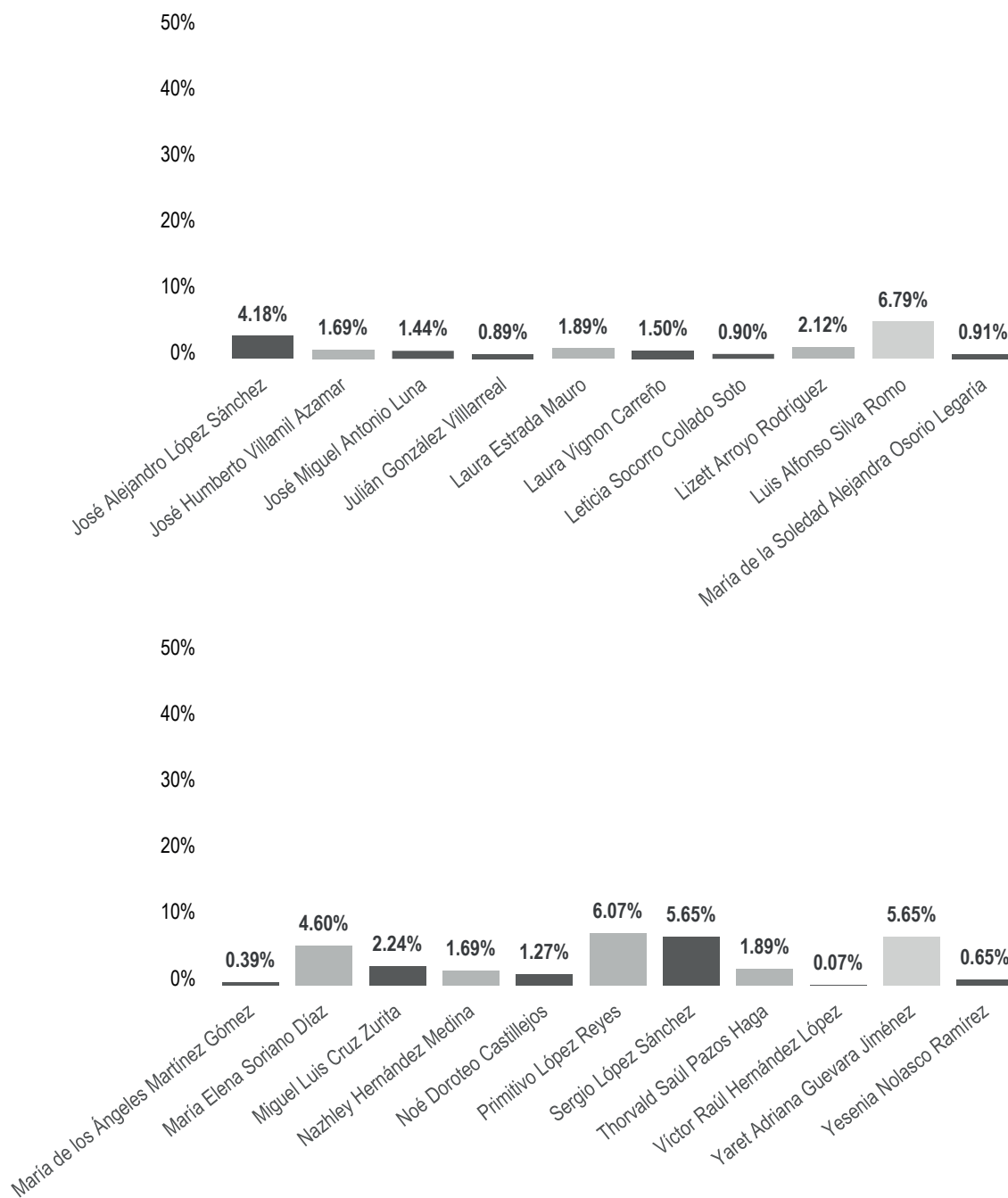




Informe Semanal Campaña Diputaciones al Congreso del Estado

Del 24 al 30 de mayo de 2021

TIEMPO POR ACTORES POLÍTICOS





Informe Semanal Campaña Diputaciones al Congreso del Estado

Del 24 al 30 de mayo de 2021

TIEMPO POR ACTORES POLÍTICOS

El tiempo total en espacios noticiosos de radio dedicado a actores políticos fue de **7 horas, 52 minutos, 10 segundos**, de los cuales quienes registraron más tiempo fueron:

César Hernández Olivera con 32 minutos, 18 segundos; **Luis Alfonso Silva Romo** con 32 minutos, 5 segundos; y **Primitivo López Reyes** con 28 minutos, 40 segundos.

Se registraron **98** menciones, de las cuales las políticas y políticos con más menciones fueron:

José Alejandro López Sánchez con 8; **Flor Elizabeth Hernández Jarquín** y **Sergio López Sánchez** con 6 cada uno; **César Hernández Olivera** y **Luis Alfonso Silva Romo** con 5 cada uno.

César Hernández Olivera fue el político que registró **más tiempo** en espacios noticiosos de **radio**, con 32 minutos, 18 segundos.

José Alejandro López Sánchez fue el político que registró **más menciones** en espacios noticiosos de **radio**, con un total de 8.

ACTOR POLÍTICO	PORCENTAJE	TIEMPO	PIEZAS DE MONITOREO
Anastasio Villareal Díaz	5.90%	00:27:46	4
Aurora Bertha López Acevedo	1.45%	00:06:51	1
César González Alderete	1.14%	00:05:24	2
César Hernández Olivera	6.84%	00:32:18	5
Christian Hernández Fuentes	0.22%	00:01:01	2
Consuelo Ordaz López	0.37%	00:01:46	1
Cuahtemoc Cárdenas Rodríguez	2.78%	00:13:07	3
Doroteo Zenón Bravo Arellano	1.7%	00:08:00	1
Edith Araceli Santibañez Bohórquez	3.00%	00:14:11	3



Informe Semanal Campaña Diputaciones al Congreso del Estado

Del 24 al 30 de mayo de 2021

TIEMPO POR ACTORES POLÍTICOS

ACTOR POLÍTICO	PORCENTAJE	TIEMPO	PIEZAS DE MONITOREO
Emilio Yopez Montero	1.7%	00:08:00	1
Flor Elizabeth Hernández Jarquín	6.03%	00:28:28	6
Fortino Bohórquez Ramírez	1.23%	00:05:49	1
Francisco Javier Niño Hernández	2.79%	00:13:09	4
Fredy Gil Pineda Gopar	0.25%	00:01:11	1
Gerardo García Henestroza	2.52%	00:11:55	1
Griselda Martínez Ávalos	1.69%	00:08:00	1
Guadalupe Santos Guerrero	1.69%	00:08:00	1
Haydeé Irma Reyes Soto	0.71%	00:03:20	1
Horacio Sosa Villavicencio	3.82%	00:18:01	2
Ilse Mariela Nolasco López	1.69%	00:08:00	1
José Alejandro López Sánchez	4.18%	00:19:45	8
José Humberto Villamil Azamar	1.69%	00:08:00	1
José Miguel Antonio Luna	1.44%	00:06:49	1
Julián González Villarreal	0.89%	00:04:13	4
Laura Estrada Mauro	1.89%	00:08:55	2
Laura Vignon Carreño	1.50%	00:07:05	1
Leticia Socorro Collado Soto	0.90%	00:04:14	4
Lizett Arroyo Rodríguez	2.12%	00:10:01	2
Luis Alfonso Silva Romo	6.79%	00:32:05	5
María de la Soledad Alejandra Osorio Legaría	0.91%	00:04:19	3
María de los Ángeles Martínez Gómez	0.39%	00:01:50	1
María Elena Soriano Díaz	4.60%	00:21:42	4
Miguel Luis Cruz Zurita	2.24%	00:10:35	1
Nazhley Hernández Medina	1.69%	00:08:00	1
Noé Doroteo Castillejos	1.27%	00:05:59	1
Primitivo López Reyes	6.07%	00:28:40	3
Sergio López Sánchez	5.65%	00:26:40	6



Informe Semanal Campaña Diputaciones al Congreso del Estado

Del 24 al 30 de mayo de 2021

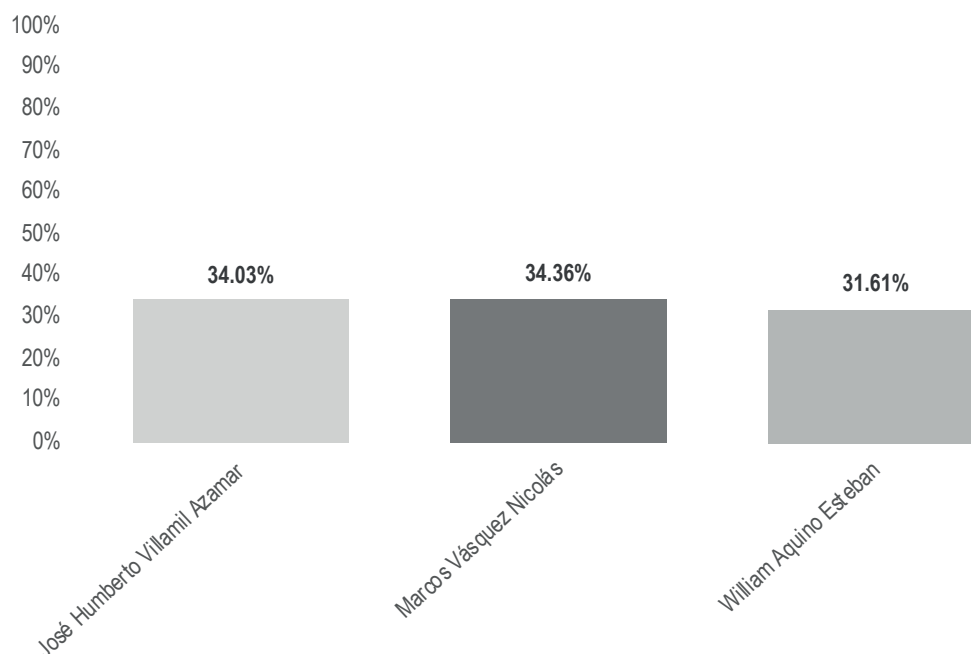
TIEMPO POR ACTORES POLÍTICOS

ACTOR POLÍTICO	PORCENTAJE	TIEMPO	PIEZAS DE MONITOREO
Thorvald Saúl Pazos Haga	1.89%	00:08:56	2
Víctor Raúl Hernández López	0.07%	00:00:21	1
Yaret Adriana Guevara Jiménez	5.65%	00:26:41	4
Yesenia Nolasco Ramírez	0.65%	00:03:03	1
TOTAL GENERAL	100%	07:52:10	98

Informe Semanal Campaña Diputaciones al Congreso del Estado

Del 24 al 30 de mayo de 2021

TIEMPO POR ACTORES POLÍTICOS



El tiempo total en espacios noticiosos de televisión dedicado a actores políticos fue de **15 minutos, 11 segundos**, de los cuales quienes registraron más tiempo fueron:

Marcos Vásquez Nicolás con 5 minutos, 13 segundos; **José Humberto Villamil Azamar** con 5 minutos, 10 segundos; y **William Aquino Esteban** con 4 minutos, 48 segundos.

Se registraron 3 menciones, las cuales corresponden 1 a cada uno de los 3 actores que registraron información durante este periodo.

Marcos Vásquez Nicolás fue el político que registró **más tiempo** en espacios noticiosos de **televisión**, con 5 minutos, 13 segundos.

Informe Semanal Campaña Diputaciones al Congreso del Estado

Del 24 al 30 de mayo de 2021

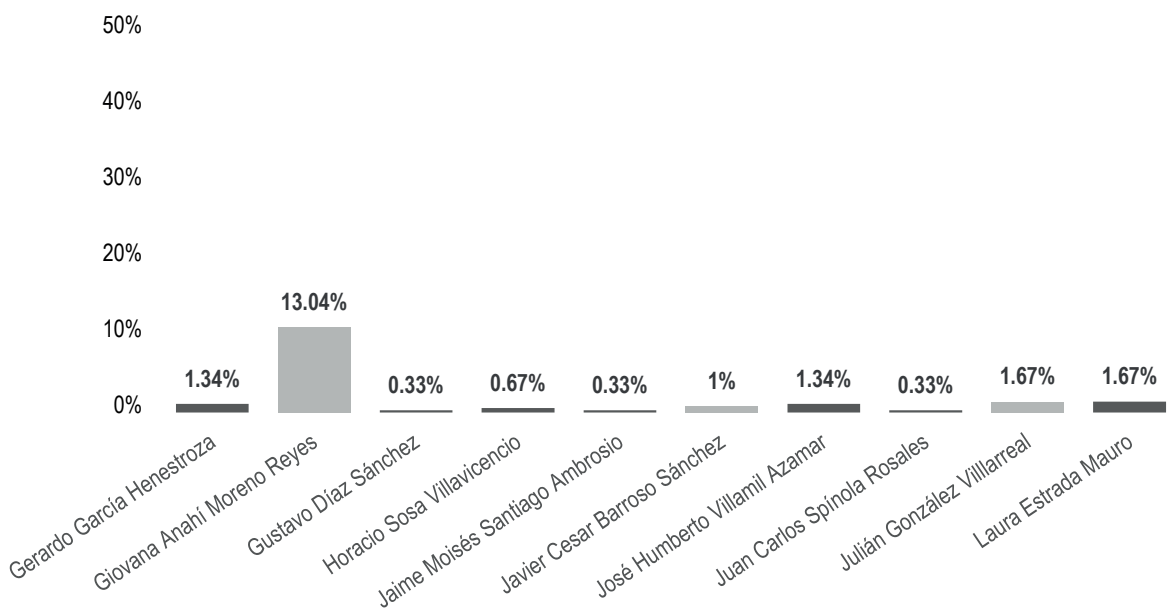
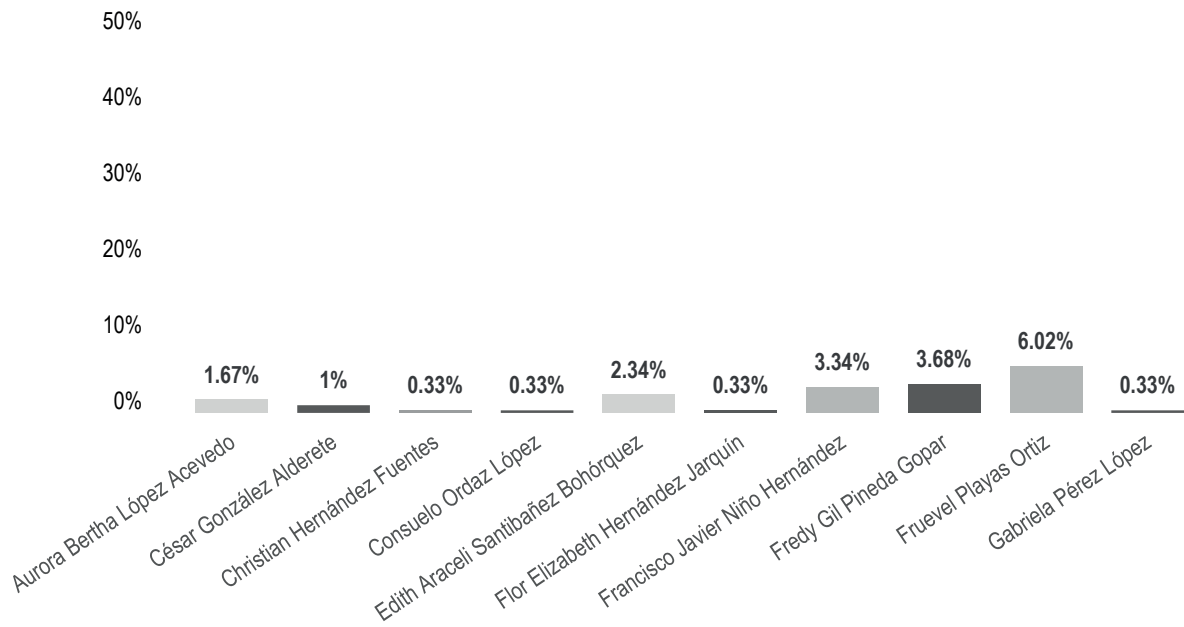
TIEMPO POR ACTORES POLÍTICOS

ACTOR POLÍTICO	PORCENTAJE	TIEMPO	PIEZAS DE MONITOREO
José Humberto Villamil Azamar	34.03%	00:05:10	1
Marcos Vásquez Nicolás	34.36%	00:05:13	1
William Aquino Esteban	31.61%	00:04:48	1
TOTAL GENERAL	100%	00:15:11	3

Informe Semanal Campaña Diputaciones al Congreso del Estado

Del 24 al 30 de mayo de 2021

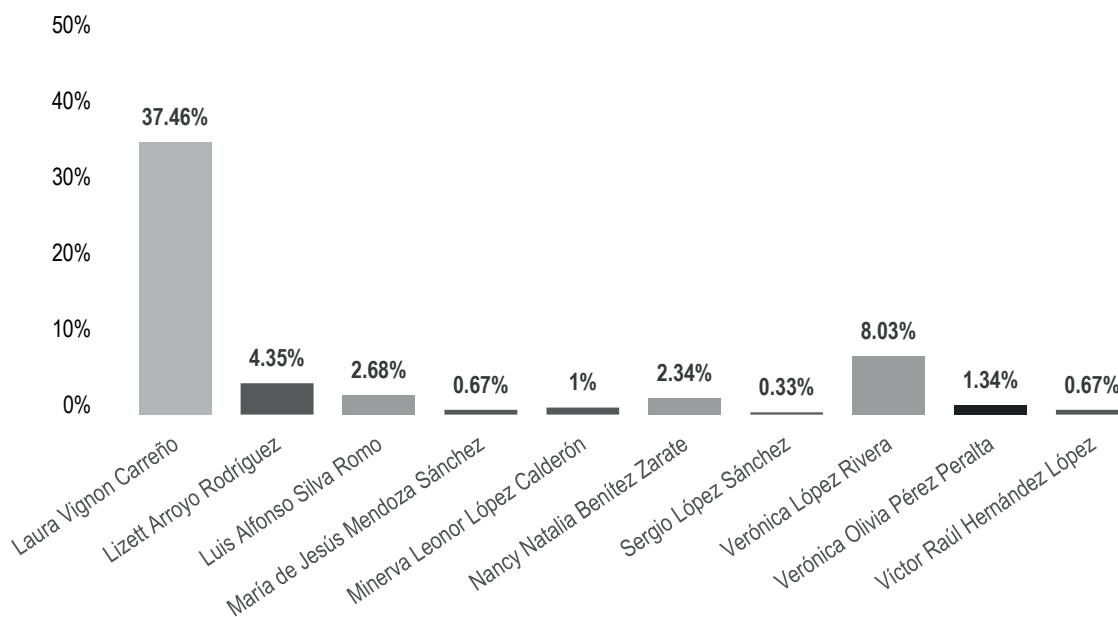
MENCIONES POR ACTORES POLÍTICOS



Informe Semanal Campaña Diputaciones al Congreso del Estado

Del 05 de Abril al 11 de Abril de 2021

MENCIONES POR ACTORES POLÍTICOS



El número total de menciones en portales de noticias por internet dedicado a actores políticos fue de **299**, de las cuales las políticas y políticos con más registros fueron:

Laura Vignon Carreño con 112; **Giovana Anahí Moreno Reyes** con 39; y **Verónica López Rivera** con 24.

Laura Vignon Carreño fue la política que registró **más menciones** en portales de noticias por **internet**, con un total de 112.

Informe Semanal Campaña Diputaciones al Congreso del Estado

Del 24 al 30 de mayo de 2021

MENCIONES POR ACTORES POLÍTICOS

ACTOR POLÍTICO	PORCENTAJE	PIEZAS DE MONITOREO
Aurora Bertha López Acevedo	1.67%	5
César González Alderete	1.00%	3
Christian Hernández Fuentes	0.33%	1
Consuelo Ordaz López	0.33%	1
Edith Araceli Santibañez Bohórquez	2.34%	7
Flor Elizabeth Hernández Jarquín	0.33%	1
Francisco Javier Niño Hernández	3.34%	10
Fredy Gil Pineda Gopar	3.68%	11
Fruevel Playas Ortiz	6.02%	18
Gabriela Pérez López	0.33%	1
Gerardo García Henestroza	1.34%	4
Giovana Anahí Moreno Reyes	13.04%	39
Gustavo Díaz Sánchez	0.33%	1
Horacio Sosa Villavicencio	0.67%	2
Jaime Moisés Santiago Ambrosio	0.33%	1
Javier Cesar Barroso Sánchez	1.00%	3
José Humberto Villamil Azamar	1.34%	4
Juan Carlos Spínola Rosales	0.33%	1
Julián González Villarreal	1.67%	5
Laura Estrada Mauro	1.67%	5
Laura Vignon Carreño	37.46%	112
Lizett Arroyo Rodríguez	4.35%	13
Luis Alfonso Silva Romo	2.68%	8
María de Jesús Mendoza Sánchez	0.67%	2
Minerva Leonor López Calderón	1%	3
Nancy Natalia Benítez Zarate	2.34%	7
Sergio López Sánchez	0.33%	1
Verónica López Rivera	8.0%	24
Verónica Olivia Pérez Peralta	1.34%	4
Víctor Raúl Hernández López	0.67%	2
TOTAL GENERAL	100%	299

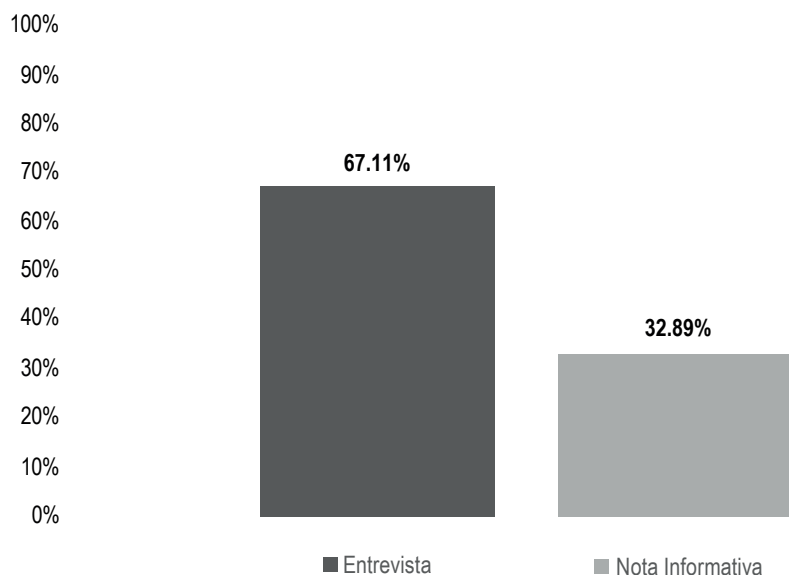
ANÁLISIS POR VARIABLES



Informe Semanal Campaña Diputaciones al Congreso del Estado

Del 24 al 30 de mayo de 2021

GÉNERO PERIODÍSTICO POR PARTIDOS POLÍTICOS, COALICIONES Y CANDIDATURAS COMUNES O INDEPENDIENTES



El tiempo total en espacios noticiosos de radio dedicado a partidos políticos, coaliciones y candidaturas comunes o independientes fue de **18 minutos, 51 segundos**, de los cuales:

12 minutos, 39 segundos corresponden al género periodístico **Entrevista**; y 6 minutos, 12 segundos a **Nota Informativa**.

Se registraron un total de **9** piezas de monitoreo, de las cuales:

5 corresponden al género periodístico **Nota Informativa**; y 4 a **Entrevista**.

El **PRI** fue el partido político que registró **más tiempo** en espacios noticiosos de **radio** en el género periodístico **Entrevista** con 7 minutos, 37 segundos.

El **PRI** y **MORENA** fueron los partidos políticos que registraron **más piezas de monitoreo** en espacios noticiosos de **radio** en el género periodístico **Entrevista** y **Nota Informativa**, respectivamente, con 2 piezas cada uno.



Informe Semanal Campaña Diputaciones al Congreso del Estado

Del 24 al 30 de mayo de 2021

GÉNERO PERIODÍSTICO POR PARTIDOS POLÍTICOS, COALICIONES Y CANDIDATURAS COMUNES O INDEPENDIENTES

GÉNERO PERIODÍSTICO	PARTIDO POLÍTICO	PORCENTAJE	TIEMPO	PIEZAS DE MONITORIO
Entrevista	PAN	17.06%	00:03:13	1
	PRD	9.64%	00:01:49	1
	PRI	40.41%	00:07:37	2
Total Entrevista		67.11%	00:12:39	4
Nota Informativa	COALICIÓN PRI, PAN, PRD	15.92%	00:03:00	1
	MORENA	12.56%	00:02:22	2
	PRD	3.09%	00:00:35	1
	PT	1.33%	00:00:15	1
Total Nota Informativa		32.89%	00:06:12	5
TOTAL GENERAL		100%	00:18:51	9

Informe Semanal Campaña Diputaciones al Congreso del Estado

Del 24 al 30 de mayo de 2021

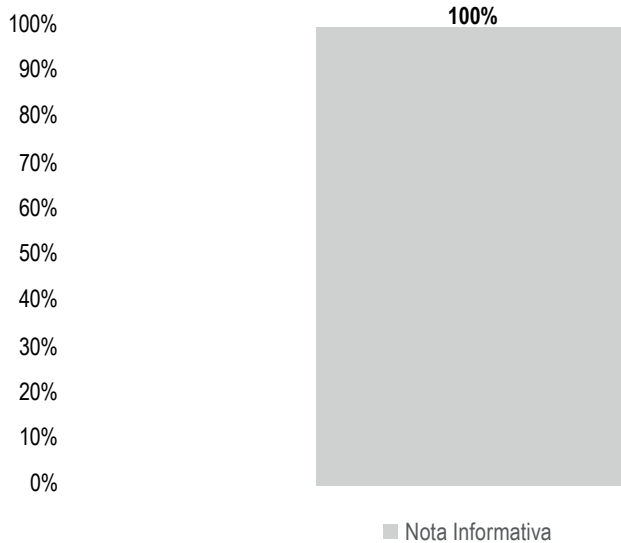
GÉNERO PERIODÍSTICO POR PARTIDOS POLÍTICOS, COALICIONES Y CANDIDATURAS COMUNES O INDEPENDIENTES

Durante este periodo no se registró tiempo ni menciones.

Informe Semanal Campaña Diputaciones al Congreso del Estado

Del 05 de Abril al 11 de Abril de 2021

GÉNERO PERIODÍSTICO POR PARTIDOS POLÍTICOS, COALICIONES Y CANDIDATURAS COMUNES O INDEPENDIENTES



El número total de piezas de monitoreo en portales de noticias por internet dedicado a partidos políticos, coaliciones y candidaturas comunes o independientes fue de **4**, las cuales corresponden en su totalidad al género periodístico **Nota Informativa**.

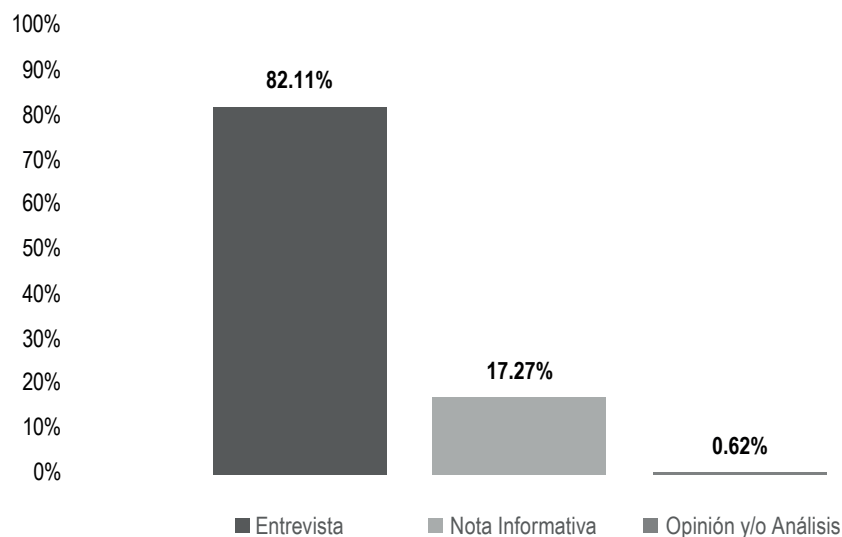
MORENA fue el partido político que registró **más piezas de monitoreo** en portales de noticias por **internet** en el género periodístico **Nota Informativa**, con un total de 2.

GÉNERO PERIODÍSTICO	PARTIDO POLÍTICO	PORCENTAJE	PIEZAS DE MONITOREO
Nota Informativa	COALICIÓN PRI, PAN, PRD	25%	1
	MORENA	50%	2
	PRI	25%	1
Total Nota Informativa		100%	4
TOTAL GENERAL		100%	4

Informe Semanal Campaña Diputaciones al Congreso del Estado

Del 05 de Abril al 11 de Abril de 2021

GÉNERO PERIODÍSTICO POR ACTORES POLÍTICOS



El tiempo total en espacios noticiosos de radio dedicado a actores políticos fue de **7 horas, 52 minutos, 10 segundos**, de los cuales:

6 horas, 27 minutos, 41 segundos corresponden al género periodístico **Entrevista**; 1 hora, 21 minutos, 32 segundos a **Nota Informativa**; y 2 minutos, 57 segundos a **Opinión y/o Análisis**.

Se registraron **98** piezas de monitoreo de las cuales:

50 corresponden al género periodístico **Nota Informativa**; 45 a **Entrevista**; y 3 a **Opinión y/o Análisis**.

Luis Alfonso Silva Romo fue el político que registró **más tiempo** en espacios noticiosos de **radio** en el género periodístico **Entrevista**, con 32 minutos, 5 segundos.

José Alejandro López Sánchez fue el político que registró **más piezas de monitoreo** en espacios noticiosos de **radio** en el género periodístico **Nota Informativa**, con un total de 8.



Informe Semanal Campaña Diputaciones al Congreso del Estado

Del 24 al 30 de mayo de 2021

GÉNERO PERIODÍSTICO POR ACTORES POLÍTICOS

GÉNERO PERIODÍSTICO	ACTOR POLÍTICO	PORCENTAJE	TIEMPO	PIEZAS DE MONITOREO
Entrevista	Anastasio Villareal Díaz	5.08%	00:24:00	1
	Aurora Bertha López Acevedo	1.45%	00:06:51	1
	César González Alderete	0.62%	00:02:55	1
	César Hernández Olivera	6.11%	00:28:51	2
	Cuauhtemoc Cárdenas Rodríguez	2.78%	00:13:07	3
	Doroteo Zenón Bravo Arellano	1.69%	00:08:00	1
	Edith Araceli Santibañez Bohórquez	1.13%	00:05:19	1
	Emilio Yopez Montero	1.69%	00:08:00	1
	Flor Elizabeth Hernández Jarquín	5.08%	00:24:00	1
	Fortino Bohórquez Ramírez	1.23%	00:05:49	1
	Gerardo García Henestroza	2.52%	00:11:55	1
	Griselda Martínez Ávalos	1.69%	00:08:00	1
	Guadalupe Santos Guerrero	1.69%	00:08:00	1
	Haydeé Irma Reyes Soto	0.71%	00:03:20	1
	Horacio Sosa Villavicencio	3.82%	00:18:01	2
	Ilse Mariela Nolasco López	1.69%	00:08:00	1
	José Humberto Villamil Azamar	1.69%	00:08:00	1
	José Miguel Antonio Luna	1.44%	00:06:49	1
	Julián González Villarreal	0.66%	00:03:07	1
	Laura Estrada Mauro	1.69%	00:08:00	1
	Laura Vignon Carreño	1.50%	00:07:05	1
	Leticia Socorro Collado Soto	0.63%	00:02:59	1
	Lizett Arroyo Rodríguez	2.04%	00:09:38	1
	Luis Alfonso Silva Romo	6.79%	00:32:05	5
	María de la Soledad Alejandra Osorio Legaría	0.72%	00:03:25	1
	María Elena Soriano Díaz	4.09%	00:19:19	3
	Miguel Luis Cruz Zurita	2.24%	00:10:35	1
	Nazhley Hernández Medina	1.69%	00:08:00	1
	Noé Doroteo Castillejos	1.27%	00:05:59	1



Informe Semanal Campaña Diputaciones al Congreso del Estado

Del 24 al 30 de mayo de 2021

GÉNERO PERIODÍSTICO POR ACTORES POLÍTICOS

GÉNERO PERIODÍSTICO	ACTOR POLÍTICO	PORCENTAJE	TIEMPO	PIEZAS DE MONITOREO
	Primitivo López Reyes	4.91%	00:23:10	1
	Sergio López Sánchez	4.34%	00:20:29	2
	Thorvald Saúl Pazos Haga	1.66%	00:07:50	1
	Yaret Adriana Guevara Jiménez	5.08%	00:24:00	1
	Yesenia Nolasco Ramírez	0.65%	00:03:03	1
Total Entrevista		82.11%	06:27:41	45
Nota Informativa	Anastasio Villareal Díaz	0.80%	00:03:46	3
	César González Alderete	0.53%	00:02:29	1
	César Hernández Olivera	0.73%	00:03:27	3
	Christian Hernández Fuentes	0.22%	00:01:01	2
	Consuelo Ordaz López	0.37%	00:01:46	1
	Edith Araceli Santibañez Bohórquez	1.88%	00:08:52	2
	Flor Elizabeth Hernández Jarquín	0.95%	00:04:28	5
	Francisco Javier Niño Hernández	2.35%	00:11:07	2
	Fredy Gil Pineda Gopar	0.25%	00:01:11	1
	José Alejandro López Sánchez	4.18%	00:19:45	8
	Julián González Villarreal	0.23%	00:01:06	3
	Leticia Socorro Collado Soto	0.26%	00:01:15	3
	Lizett Arroyo Rodríguez	0.08%	00:00:23	1
	María de la Soledad Alejandra Osorio Legaría	0.19%	00:00:54	2
	María de los Ángeles Martínez Gómez	0.39%	00:01:50	1
	María Elena Soriano Díaz	0.50%	00:02:23	1
	Primitivo López Reyes	1.16%	00:05:30	2
	Sergio López Sánchez	1.31%	00:06:11	4
	Thorvald Saúl Pazos Haga	0.23%	00:01:06	1
	Víctor Raúl Hernández López	0.07%	00:00:21	1
	Yaret Adriana Guevara Jiménez	0.57%	00:02:41	3
Total Nota Informativa		17.27%	01:21:32	50



Informe Semanal Campaña Diputaciones al Congreso del Estado

Del 24 al 30 de mayo de 2021

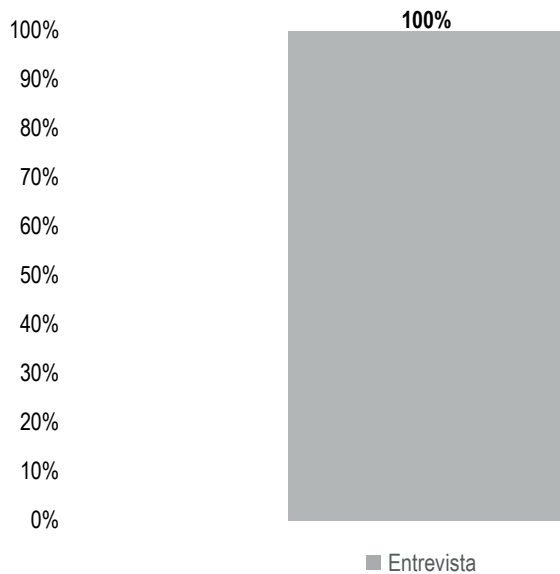
GÉNERO PERIODÍSTICO POR ACTORES POLÍTICOS

GÉNERO PERIODÍSTICO	ACTOR POLÍTICO	PORCENTAJE	TIEMPO	PIEZAS DE MONITOREO
Opinión y/o Análisis	Francisco Javier Niño Hernández	0.43%	00:02:02	2
	Laura Estrada Mauro	0.19%	00:00:55	1
Total Opinión y/o Análisis		0.62%	00:02:57	3
TOTAL GENERAL		100%	07:52:10	98

Informe Semanal Campaña Diputaciones al Congreso del Estado

Del 24 al 30 de mayo de 2021

GÉNERO PERIODÍSTICO POR ACTORES POLÍTICOS



El tiempo total en espacios noticiosos de televisión dedicado a actores políticos fue de **15 minutos, 11 segundos**, los cuales corresponden en su totalidad al género periodístico **Entrevista**.

Se registraron 3 piezas de monitoreo en el género periodístico **Entrevista**.

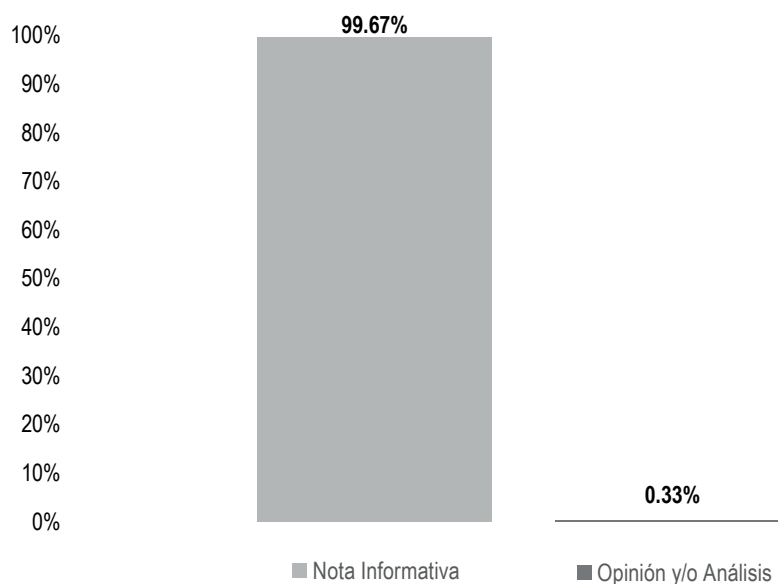
Marcos Vásquez Nicolás fue el político que registró **más tiempo** en espacios noticiosos de **televisión**, en el género periodístico **Entrevista**, con 5 minutos, 13 segundos.

GÉNERO PERIODÍSTICO	ACTOR POLÍTICO	PORCENTAJE	TIEMPO	PIEZAS DE MONITOREO
Entrevista	José Humberto Villamil Azamar	34.03%	00:05:10	1
	Marcos Vásquez Nicolás	34.36%	00:05:13	1
	William Aquino Esteban	31.61%	00:04:48	1
Total Entrevista		100%	00:15:11	3
TOTAL GENERAL		100%	00:15:11	3

Informe Semanal Campaña Diputaciones al Congreso del Estado

Del 24 al 30 de mayo de 2021

GÉNERO PERIODÍSTICO POR ACTORES POLÍTICOS



El número total de piezas de monitoreo en portales de noticias por internet dedicado a actores políticos fue de **299**, de las cuales:

298 corresponden al género periodístico **Nota Informativa**; y 1 a **Opinión y/o Análisis**.

Laura Vignon Carreño fue la política que registró **más piezas de monitoreo** en portales de noticias por **internet** en el género periodístico **Nota Informativa**, con un total de 112.

Informe Semanal Campaña Diputaciones al Congreso del Estado

Del 24 al 30 de mayo de 2021

GÉNERO PERIODÍSTICO POR ACTORES POLÍTICOS

GÉNERO PERIODÍSTICO	ACTOR POLÍTICO	PORCENTAJE	PIEZAS DE MONITOREO
Nota Informativa	Aurora Bertha López Acevedo	1.67%	5
	César González Alderete	1%	3
	Christian Hernández Fuentes	0.33%	1
	Consuelo Ordaz López	0.33%	1
	Edith Araceli Santibañez Bohórquez	2.34%	7
	Flor Elizabeth Hernández Jarquín	0.33%	1
	Francisco Javier Niño Hernández	3.34%	10
	Fredy Gil Pineda Gopar	3.34%	10
	Fruevel Playas Ortiz	6.02%	18
	Gabriela Pérez López	0.33%	1
	Gerardo García Henestroza	1.34%	4
	Giovana Anahí Moreno Reyes	13.04%	39
	Gustavo Díaz Sánchez	0.33%	1
	Horacio Sosa Villavicencio	0.67%	2
	Jaime Moisés Santiago Ambrosio	0.33%	1
	Javier Cesar Barroso Sánchez	1%	3
	José Humberto Villamil Azamar	1.34%	4
	Juan Carlos Spínola Rosales	0.33%	1
	Julián González Villarreal	1.67%	5
	Laura Estrada Mauro	1.67%	5
	Laura Vignon Carreño	37.46%	112
	Lizett Arroyo Rodríguez	4.35%	13
	Luis Alfonso Silva Romo	2.68%	8
	María de Jesús Mendoza Sánchez	0.67%	2
	Minerva Leonor López Calderón	1%	3
	Nancy Natalia Benítez Zarate	2.34%	7
Sergio López Sánchez	0.33%	1	

Informe Semanal Campaña Diputaciones al Congreso del Estado

Del 24 al 30 de mayo de 2021

GÉNERO PERIODÍSTICO POR ACTORES POLÍTICOS

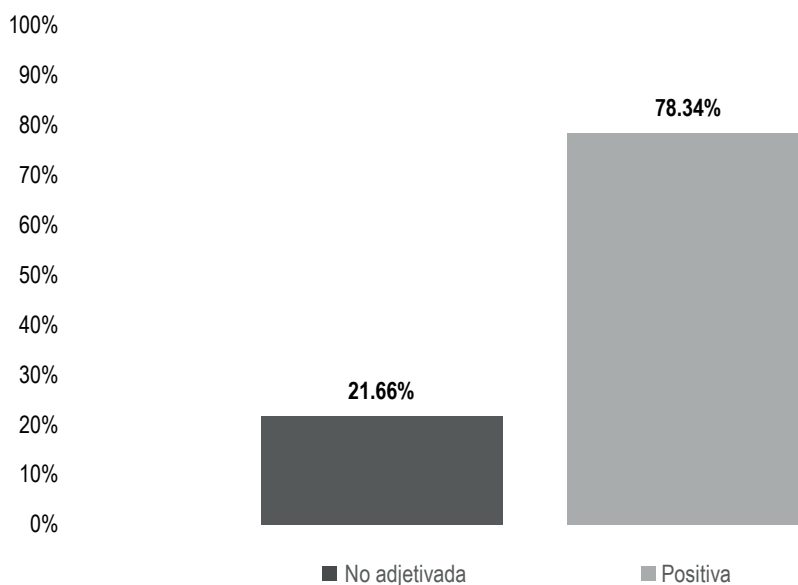
GÉNERO PERIODÍSTICO	ACTOR POLÍTICO	PORCENTAJE	PIEZAS DE MONITOREO
	Verónica López Rivera	8.03%	24
	Verónica Olivia Pérez Peralta	1.34%	4
	Víctor Raúl Hernández López	0.67%	2
Total Nota Informativa		99.67%	298
Opinión y/o Análisis	Fredy Gil Pineda Gopar	0.33%	1
Total Opinión y/o Análisis		0.33%	1
TOTAL GENERAL		100%	299



Informe Semanal Campaña Diputaciones al Congreso del Estado

Del 24 al 30 de mayo de 2021

VALORACIÓN DE LA INFORMACIÓN POR PARTIDOS POLÍTICOS, COALICIONES Y CANDIDATURAS COMUNES O INDEPENDIENTES



El tiempo total en espacios noticiosos de radio dedicado a partidos políticos, coaliciones y candidaturas comunes o independientes fue de **18 minutos, 51 segundos**, de los cuales:

14 minutos, 46 segundos corresponden a la valoración de la información **Positiva**; y 4 minutos, 5 segundos a **No adjetivada**.

Se registraron un total de **9** menciones, de las cuales:

5 corresponden a la valoración de la información **Positiva**; y 4 a **No adjetivada**.

El **PRI** fue el partido político que registró **más tiempo** y **menciones** en espacios noticiosos de **radio**, en la valoración de la información **Positiva**, con 7 minutos, 37 segundos y 2 menciones.



Informe Semanal Campaña Diputaciones al Congreso del Estado

Del 24 al 30 de mayo de 2021

VALORACIÓN DE LA INFORMACIÓN POR PARTIDOS POLÍTICOS, COALICIONES Y CANDIDATURAS COMUNES O INDEPENDIENTES

VALORACIÓN	PARTIDO POLÍTICO	PORCENTAJE	TIEMPO	PIEZAS DE MONITOREO
No adjetivada	COALICIÓN PRI, PAN, PRD	15.92%	00:03:00	1
	MORENA	1.33%	00:00:15	1
	PRD	3.09%	00:00:35	1
	PT	1.33%	00:00:15	1
Total No adjetivada		21.66%	00:04:05	4
Positiva	MORENA	11.23%	00:02:07	1
	PAN	17.06%	00:03:13	1
	PRD	9.64%	00:01:49	1
	PRI	40.41%	00:07:37	2
Total Positiva		78.34%	00:14:46	5
TOTAL GENERAL		100%	00:18:51	9

Informe Semanal Campaña Diputaciones al Congreso del Estado

Del 24 al 30 de mayo de 2021

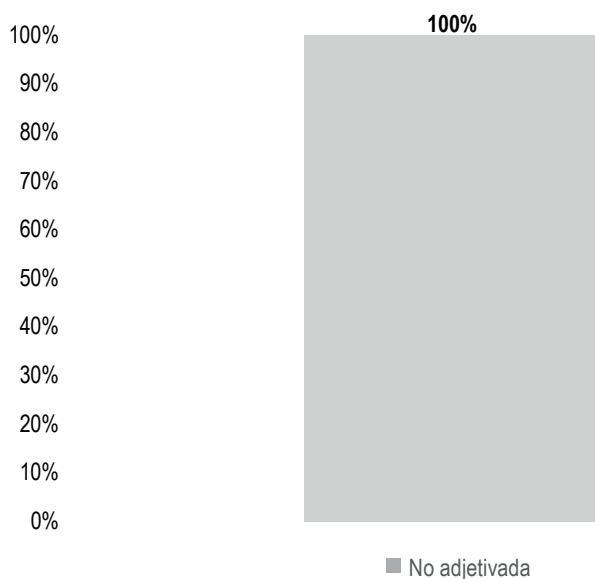
VALORACIÓN DE LA INFORMACIÓN POR PARTIDOS POLÍTICOS, COALICIONES Y CANDIDATURAS COMUNES O INDEPENDIENTES

Durante este periodo no se registró tiempo ni menciones.

Informe Semanal Campaña Diputaciones al Congreso del Estado

Del 24 al 30 de mayo de 2021

VALORACIÓN DE LA INFORMACIÓN POR PARTIDOS POLÍTICOS, COALICIONES Y CANDIDATURAS COMUNES O INDEPENDIENTES



El número total de menciones en portales de noticias por internet dedicado a partidos políticos, coaliciones y candidaturas comunes o independientes fue de **4**, las cuales corresponden en su totalidad a la valoración de la información **No adjetivada**.

MORENA fue el partido político que registró **más menciones** en portales de noticias por **internet** en la valoración de la información **No adjetivada**, con un total de 2.

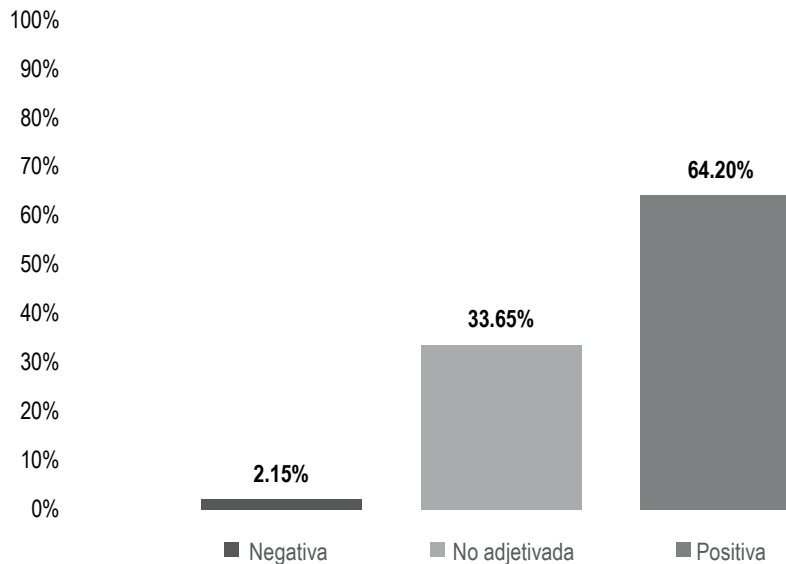
VALORACIÓN	PARTIDO POLÍTICO	PORCENTAJE	PIEZAS DE MONITOREO
No adjetivada	COALICIÓN PRI, PAN, PRD	25%	1
	MORENA	50%	2
	PRI	25%	1
Total No adjetivada		100%	4
TOTAL GENERAL		100%	4



Informe Semanal Campaña Diputaciones al Congreso del Estado

Del 24 al 30 de mayo de 2021

VALORACIÓN DE LA INFORMACIÓN POR ACTORES POLÍTICOS



El tiempo total en espacios noticiosos de radio dedicado a actores políticos fue de **7 horas, 52 minutos, 10 segundos**, de los cuales:

5 horas, 3 minutos, 7 segundos corresponden a la valoración de la información **Positiva**; 2 horas, 38 minutos, 53 segundos a **No Adjetivada**; y 10 minutos, 10 segundos a **Negativa**.

Se registraron **98** menciones, de las cuales:

50 corresponden a la valoración de la información **Positiva**; 43 a **No Adjetivada**; y 5 a **Negativa**.

Luis Alfonso Silva Romo fue el político que registró **más tiempo** en programas noticiosos de **radio** en la valoración de información **Positiva**, con 32 minutos, 5 segundos.

José Alejandro López Sánchez y **Luis Alfonso Silva Romo** fueron los políticos que registraron **más menciones** en programas noticiosos de **radio** en la valoración de información **No Adjetivada** y **Positiva**, respectivamente, con 5 menciones cada uno.



Informe Semanal Campaña Diputaciones al Congreso del Estado

Del 24 al 30 de mayo de 2021

VALORACIÓN DE LA INFORMACIÓN POR ACTORES POLÍTICOS

VALORACIÓN	ACTOR POLÍTICO	PORCENTAJE	TIEMPO	PIEZAS DE MONITOREO	
Negativa	Christian Hernández Fuentes	0.12%	00:00:34	1	
	Edith Araceli Santibañez Bohórquez	0.34%	00:01:37	1	
	Francisco Javier Niño Hernández	0.23%	00:01:04	1	
	José Alejandro López Sánchez	1.46%	00:06:55	2	
	Total Negativa		2.15%	00:10:10	5
No adjetivada	Anastasio Villareal Díaz	5.85%	00:27:36	3	
	César González Alderete	0.62%	00:02:55	1	
	César Hernández Olivera	0.73%	00:03:27	3	
	Christian Hernández Fuentes	0.10%	00:00:27	1	
	Consuelo Ordaz López	0.37%	00:01:46	1	
	Cuauhtémoc Cárdenas Rodríguez	1.98%	00:09:22	2	
	Edith Araceli Santibañez Bohórquez	1.54%	00:07:15	1	
	Flor Elizabeth Hernández Jarquín	5.55%	00:26:11	4	
	Francisco Javier Niño Hernández	0.20%	00:00:58	1	
	José Alejandro López Sánchez	2.08%	00:09:48	5	
	Julián González Villarreal	0.89%	00:04:13	4	
	Leticia Socorro Collado Soto	0.26%	00:01:15	3	
	Lizett Arroyo Rodríguez	0.08%	00:00:23	1	
	María de la Soledad Alejandra Osorio Legaría	0.19%	00:00:54	2	
	María de los Ángeles Martínez Gómez	0.39%	00:01:50	1	
	Primitivo López Reyes	6.07%	00:28:40	3	
	Sergio López Sánchez	0.90%	00:04:16	3	
	Thorvald Saúl Pazos Haga	0.23%	00:01:06	1	
	Yaret Adriana Guevara Jiménez	5.62%	00:26:31	3	
	Total No adjetivada		33.65%	02:38:53	43



Informe Semanal Campaña Diputaciones al Congreso del Estado

Del 24 al 30 de mayo de 2021

VALORACIÓN DE LA INFORMACIÓN POR ACTORES POLÍTICOS

VALORACIÓN	ACTOR POLÍTICO	PORCENTAJE	TIEMPO	PIEZAS DE MONITOREO
Positiva	Anastasio Villareal Díaz	0.04%	00:00:10	1
	Aurora Bertha López Acevedo	1.45%	00:06:51	1
	César González Alderete	0.53%	00:02:29	1
	César Hernández Olivera	6.11%	00:28:51	2
	Cuauhtemoc Cárdenas Rodríguez	0.79%	00:03:45	1
	Doroteo Zenón Bravo Arellano	1.69%	00:08:00	1
	Edith Araceli Santibañez Bohórquez	1.13%	00:05:19	1
	Emilio Yopez Montero	1.69%	00:08:00	1
	Flor Elizabeth Hernández Jarquín	0.48%	00:02:17	2
	Fortino Bohórquez Ramírez	1.23%	00:05:49	1
	Francisco Javier Niño Hernández	2.35%	00:11:07	2
	Fredy Gil Pineda Gopar	0.25%	00:01:11	1
	Gerardo García Henestroza	2.52%	00:11:55	1
	Griselda Martínez Ávalos	1.69%	00:08:00	1
	Guadalupe Santos Guerrero	1.69%	00:08:00	1
	Haydeé Irma Reyes Soto	0.71%	00:03:20	1
	Horacio Sosa Villavicencio	3.82%	00:18:01	2
	Ilse Mariela Nolasco López	1.69%	00:08:00	1
	José Alejandro López Sánchez	0.64%	00:03:02	1
	José Humberto Villamil Azamar	1.69%	00:08:00	1
	José Miguel Antonio Luna	1.44%	00:06:49	1
	Laura Estrada Mauro	1.89%	00:08:55	2
	Laura Vignon Carreño	1.50%	00:07:05	1
	Leticia Socorro Collado Soto	0.63%	00:02:59	1
	Lizett Arroyo Rodríguez	2.04%	00:09:38	1
	Luis Alfonso Silva Romo	6.79%	00:32:05	5
	María de la Soledad Alejandra Osorio Legaría	0.72%	00:03:25	1
	María Elena Soriano Díaz	4.60%	00:21:42	4



Informe Semanal Campaña Diputaciones al Congreso del Estado

Del 24 al 30 de mayo de 2021

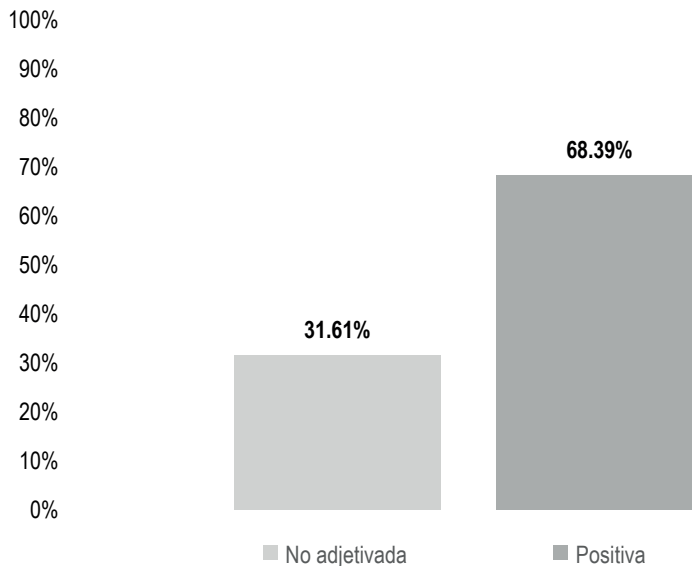
VALORACIÓN DE LA INFORMACIÓN POR ACTORES POLÍTICOS

VALORACIÓN	ACTOR POLÍTICO	PORCENTAJE	TIEMPO	PIEZAS DE MONITOREO
	Miguel Luis Cruz Zurita	2.24%	00:10:35	1
	Nazhley Hernández Medina	1.69%	00:08:00	1
	Noé Doroteo Castillejos	1.27%	00:05:59	1
	Sergio López Sánchez	4.74%	00:22:24	3
	Thorvald Saúl Pazos Haga	1.66%	00:07:50	1
	Víctor Raúl Hernández López	0.07%	00:00:21	1
	Yaret Adriana Guevara Jiménez	0.04%	00:00:10	1
	Yesenia Nolasco Ramírez	0.65%	00:03:03	1
Total Positiva		64.20%	05:03:07	50
TOTAL GENERAL		100%	07:52:10	98

Informe Semanal Campaña Diputaciones al Congreso del Estado

Del 24 al 30 de mayo de 2021

VALORACIÓN DE LA INFORMACIÓN POR ACTORES POLÍTICOS



El tiempo total en espacios noticiosos de televisión dedicado a actores políticos fue de **15 minutos, 11 segundos**, de los cuales:

10 minutos, 23 segundos corresponden a la valoración de la información **Positiva**; y 4 minutos, 48 segundos a **No adjetivada**.

Se registraron 3 menciones, de las cuales:

2 corresponden a la valoración de la información **Positiva**; y 1 a **No adjetivada**.

Marcos Vásquez Nicolás fue el político que registró **más tiempo** en espacios noticiosos de **televisión**, en la valoración de la información **No adjetivada**, con 5 minutos, 13 segundos.

Informe Semanal Campaña Diputaciones al Congreso del Estado

Del 24 al 30 de mayo de 2021

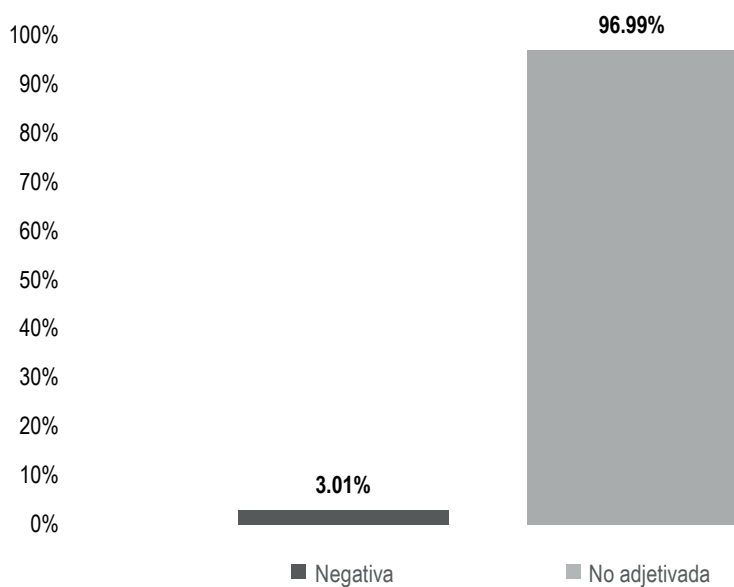
VALORACIÓN DE LA INFORMACIÓN POR ACTORES POLÍTICOS

VALORACIÓN	ACTOR POLÍTICO	PORCENTAJE	TIEMPO	PIEZAS DE MONITOREO
No adjetivada	William Aquino Esteban	31.61%	00:04:48	1
Total No adjetivada		31.61%	00:04:48	1
Positiva	José Humberto Villamil Azamar	34.03%	00:05:10	1
	Marcos Vásquez Nicolás	34.36%	00:05:13	1
Total Positiva		68.39%	00:10:23	2
TOTAL GENERAL		100%	00:15:11	3

Informe Semanal Campaña Diputaciones al Congreso del Estado

Del 24 al 30 de mayo de 2021

VALORACIÓN DE LA INFORMACIÓN POR ACTORES POLÍTICOS



El número total de menciones en portales de noticias por internet dedicado a actores políticos fue de **299**, de las cuales:

290 corresponden a la valoración de la información **No adjetivada**; y 9 a **Negativa**.

Laura Vignon Carreño fue la política que registró **más menciones** en portales de noticias por **internet** en la valoración de la información **No adjetivada**, con un total de 112.

Informe Semanal Campaña Diputaciones al Congreso del Estado

Del 24 al 30 de mayo de 2021

VALORACIÓN DE LA INFORMACIÓN POR ACTORES POLÍTICOS

VALORACIÓN	ACTOR POLÍTICO	PORCENTAJE	PIEZAS DE MONITOREO
Negativa	Edith Araceli Santibañez Bohórquez	2.34%	7
	Fruevel Playas Ortiz	0.33%	1
	Javier Cesar Barroso Sánchez	0.33%	1
Total Negativa		3.01%	9
No adjetivada	Aurora Bertha López Acevedo	1.67%	5
	César González Alderete	1%	3
	Christian Hernández Fuentes	0.33%	1
	Consuelo Ordaz López	0.33%	1
	Flor Elizabeth Hernández Jarquín	0.33%	1
	Francisco Javier Niño Hernández	3.34%	10
	Fredy Gil Pineda Gopar	3.68%	11
	Fruevel Playas Ortiz	5.69%	17
	Gabriela Pérez López	0.33%	1
	Gerardo García Henestroza	1.34%	4
	Giovana Anahí Moreno Reyes	13.04%	39
	Gustavo Díaz Sánchez	0.33%	1
	Horacio Sosa Villavicencio	0.67%	2
	Jaime Moisés Santiago Ambrosio	0.33%	1
	Javier Cesar Barroso Sánchez	0.67%	2
	José Humberto Villamil Azamar	1.34%	4
	Juan Carlos Spínola Rosales	0.33%	1
	Julián González Villarreal	1.67%	5
	Laura Estrada Mauro	1.67%	5
	Laura Vignon Carreño	37.46%	112
	Lizett Arroyo Rodríguez	4.35%	13
	Luis Alfonso Silva Romo	2.68%	8
	María de Jesús Mendoza Sánchez	0.67%	2
	Minerva Leonor López Calderón	1%	3
	Nancy Natalia Benítez Zarate	2.34%	7

Informe Semanal Campaña Diputaciones al Congreso del Estado

Del 24 al 30 de mayo de 2021

VALORACIÓN DE LA INFORMACIÓN POR ACTORES POLÍTICOS

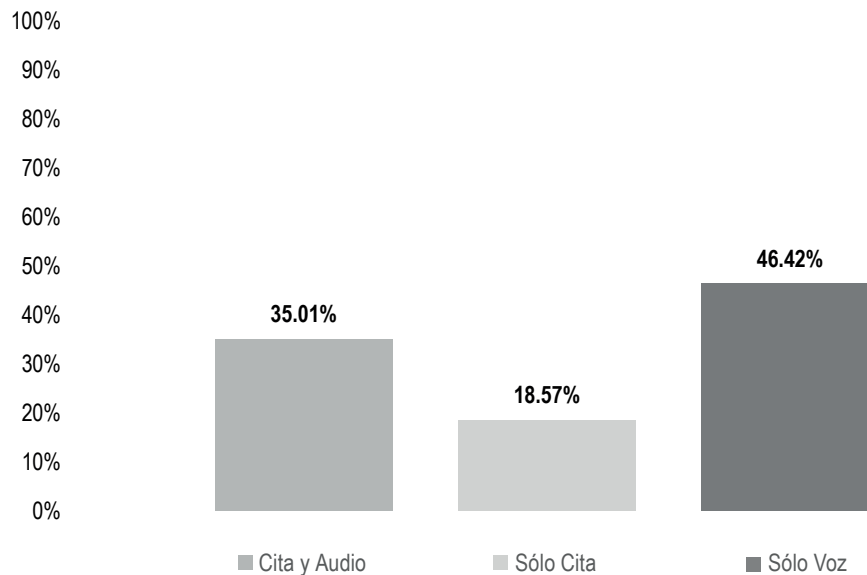
VALORACIÓN	ACTOR POLÍTICO	PORCENTAJE	PIEZAS DE MONITOREO
	Sergio López Sánchez	0.33%	1
	Verónica López Rivera	8.03%	24
	Verónica Olivia Pérez Peralta	1.34%	4
	Víctor Raúl Hernández López	0.67%	2
Total No adjetivada		96.99%	290
TOTAL GENERAL		100%	299



Informe Semanal Campaña Diputaciones al Congreso del Estado

Del 24 al 30 de mayo de 2021

RECURSOS TÉCNICOS POR PARTIDOS POLÍTICOS, COALICIONES Y CANDIDATURAS COMUNES O INDEPENDIENTES



El tiempo total en espacios noticiosos de radio dedicado a partidos políticos, coaliciones y candidaturas comunes o independientes fue de **18 minutos, 51 segundos**, de los cuales:

8 minutos, 45 segundos corresponden al recurso técnico **Sólo Voz**; 6 minutos, 36 segundos a **Cita y Audio**; y 3 minutos, 30 segundos a **Sólo Cita**.

Se registraron un total de **9** menciones, de las cuales:

4 corresponden al recurso técnico **Cita y Audio**; 3 a **Sólo Cita**; y 2 a **Sólo Voz**.

El **PRI** fue el partido político que registró **más tiempo** en espacios noticiosos de **radio**, en el recurso técnico **Sólo Voz**, con 5 minutos, 32 segundos.

El **PRD** fue el partido político que registró **más menciones** en espacios noticiosos de **radio**, en el recurso técnico **Cita y Audio**, con un total de 2.



Informe Semanal Campaña Diputaciones al Congreso del Estado

Del 24 al 30 de mayo de 2021

RECURSOS TÉCNICOS POR PARTIDOS POLÍTICOS, COALICIONES Y CANDIDATURAS COMUNES O INDEPENDIENTES

RECURSO	PARTIDO POLÍTICO	PORCENTAJE	TIEMPO	PIEZAS DE MONITOREO
Cita y Audio	MORENA	11.23%	00:02:07	1
	PRD	12.73%	00:02:24	2
	PRI	11.05%	00:02:05	1
Total Cita y Audio		35.01%	00:06:36	4
Sólo Cita	COALICIÓN PRI, PAN, PRD	15.92%	00:03:00	1
	MORENA	1.33%	00:00:15	1
	PT	1.33%	00:00:15	1
Total Sólo Cita		18.57%	00:03:30	3
Sólo Voz	PAN	17.06%	00:03:13	1
	PRI	29.35%	00:05:32	1
Total Sólo Voz		46.42%	00:08:45	2
TOTAL GENERAL		100%	00:18:51	9

Informe Semanal Campaña Diputaciones al Congreso del Estado

Del 24 al 30 de mayo de 2021

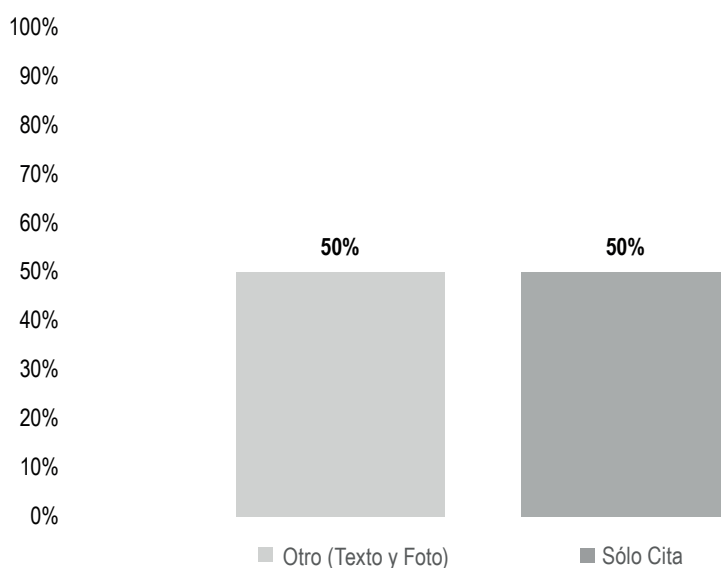
RECURSOS TÉCNICOS POR PARTIDOS POLÍTICOS, COALICIONES Y CANDIDATURAS COMUNES O INDEPENDIENTES

Durante este periodo no se registró tiempo ni menciones.

Informe Semanal Campaña Diputaciones al Congreso del Estado

Del 24 al 30 de mayo de 2021

RECURSOS TÉCNICOS POR PARTIDOS POLÍTICOS, COALICIONES Y CANDIDATURAS COMUNES O INDEPENDIENTES



El número total de menciones en portales de noticias por internet dedicado a partidos políticos, coaliciones y candidaturas comunes o independientes, fue de **4**, de las cuales:

2 corresponden al recurso técnico **Otro: Texto y/o Foto**, es decir, en el portal aparece solo texto, acompañado o no de fotografía; y 2 a **Sólo Cita**.

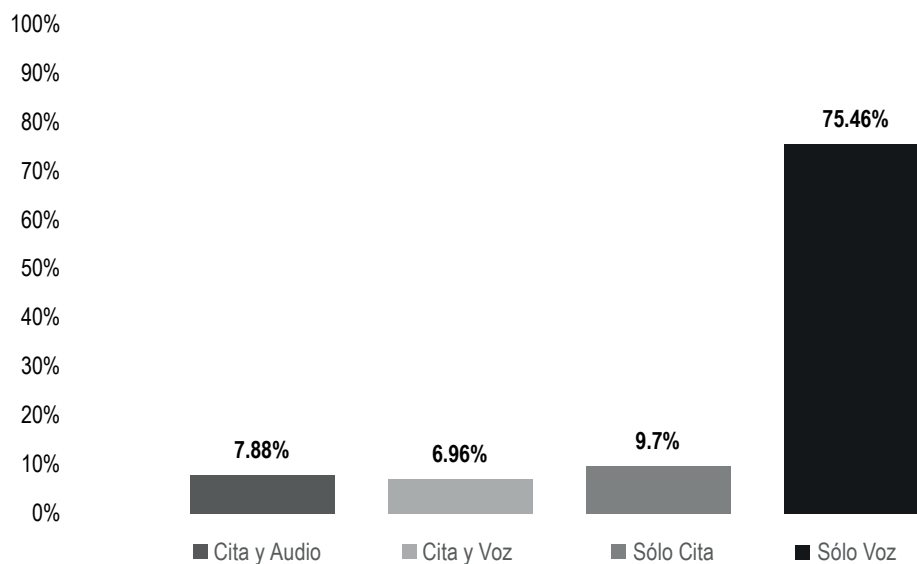
RECURSO	PARTIDO POLÍTICO	PORCENTAJE	PIEZAS DE MONITOREO
Otro(Texto y Foto)	COALICIÓN PRI, PAN, PRD	25%	1
	MORENA	25%	1
Total Otro(Texto y Foto)		50%	2
Sólo Cita	MORENA	25%	1
	PRI	25%	1
Total Sólo Cita		50%	2
TOTAL GENERAL		100%	4



Informe Semanal Campaña Diputaciones al Congreso del Estado

Del 24 al 30 de mayo de 2021

RECURSOS TÉCNICOS POR ACTORES POLÍTICOS



El tiempo total en espacios noticiosos de radio dedicado a actores políticos fue de **7 horas, 52 minutos, 10 segundos**, de los cuales:

5 horas, 56 minutos, 18 segundos corresponden al recurso técnico **Sólo Voz**; 45 minutos, 46 segundos a **Sólo Cita**; 37 minutos, 13 segundos a **Cita y Audio**; y 32 minutos, 53 segundos a **Cita y Voz**.

Se registraron **98** menciones de las cuales:

42 corresponden al recurso técnico **Sólo Voz**; 41 a **Sólo Cita**; 12 a **Cita y Audio**; y 3 a **Cita y Voz**.

Luis Alfonso Silva Romo fue el político que registró **más tiempo** en espacios noticiosos de **radio**, en el recurso técnico **Sólo Voz** con 32 minutos, 5 segundos.

José Alejandro López Sánchez fue el político que registró **más menciones** en espacios noticiosos de **radio**, en el recurso técnico **Sólo Cita**, con un total de 8.



Informe Semanal Campaña Diputaciones al Congreso del Estado

Del 24 al 30 de mayo de 2021

RECURSOS TÉCNICOS POR ACTORES POLÍTICOS

RECURSO	PARTIDO POLÍTICO	PORCENTAJE	TIEMPO	PIEZAS DE MONITOREO
Cita y Audio	Anastasio Villareal Díaz	0.73%	00:03:27	1
	César González Alderete	1.14%	00:05:24	2
	Edith Araceli Santibañez Bohórquez	1.54%	00:07:15	1
	Flor Elizabeth Hernández Jarquín	0.77%	00:03:37	2
	Francisco Javier Niño Hernández	1.42%	00:06:42	1
	María de los Ángeles Martínez Gómez	0.39%	00:01:50	1
	Primitivo López Reyes	1.16%	00:05:30	2
	Thorvald Saúl Pazos Haga	0.23%	00:01:06	1
	Yaret Adriana Guevara Jiménez	0.50%	00:02:22	1
	Total Cita y Audio		7.88%	00:37:13
Cita y Voz	Cuauhtemoc Cárdenas Rodríguez	1.12%	00:05:18	1
	Francisco Javier Niño Hernández	0.94%	00:04:25	1
	Primitivo López Reyes	4.91%	00:23:10	1
Total Cita y Voz		6.96%	00:32:53	3
Sólo Cita	Anastasio Villareal Díaz	0.07%	00:00:19	2
	César Hernández Olivera	0.73%	00:03:27	3
	Christian Hernández Fuentes	0.22%	00:01:01	2
	Consuelo Ordaz López	0.37%	00:01:46	1
	Edith Araceli Santibañez Bohórquez	0.34%	00:01:37	1
	Flor Elizabeth Hernández Jarquín	0.18%	00:00:51	3
	Francisco Javier Niño Hernández	0.43%	00:02:02	2
	Fredy Gil Pineda Gopar	0.25%	00:01:11	1
	José Alejandro López Sánchez	4.18%	00:19:45	8
	Julián González Villarreal	0.23%	00:01:06	3
	Laura Estrada Mauro	0.19%	00:00:55	1
	Leticia Socorro Collado Soto	0.26%	00:01:15	3



Informe Semanal Campaña Diputaciones al Congreso del Estado

Del 24 al 30 de mayo de 2021

RECURSOS TÉCNICOS POR ACTORES POLÍTICOS

RECURSO	PARTIDO POLÍTICO	PORCENTAJE	TIEMPO	PIEZAS DE MONITOREO
	Lizett Arroyo Rodríguez	0.08%	00:00:23	1
	María de la Soledad Alejandra Osorio Legaría	0.19%	00:00:54	2
	María Elena Soriano Díaz	0.50%	00:02:23	1
	Sergio López Sánchez	1.31%	00:06:11	4
	Víctor Raúl Hernández López	0.07%	00:00:21	1
	Yaret Adriana Guevara Jiménez	0.07%	00:00:19	2
Total Sólo Cita		9.7%	00:45:46	41
Sólo Voz	Anastasio Villareal Díaz	5.08%	00:24:00	1
	Aurora Bertha López Acevedo	1.45%	00:06:51	1
	César Hernández Olivera	6.11%	00:28:51	2
	Cuauhtemoc Cárdenas Rodríguez	1.66%	00:07:49	2
	Doroteo Zenón Bravo Arellano	1.69%	00:08:00	1
	Edith Araceli Santibañez Bohórquez	1.13%	00:05:19	1
	Emilio Yopez Montero	1.69%	00:08:00	1
	Flor Elizabeth Hernández Jarquín	5.08%	00:24:00	1
	Fortino Bohórquez Ramírez	1.23%	00:05:49	1
	Gerardo García Henestroza	2.52%	00:11:55	1
	Griselda Martínez Ávalos	1.69%	00:08:00	1
	Guadalupe Santos Guerrero	1.69%	00:08:00	1
	Haydeé Irma Reyes Soto	0.71%	00:03:20	1
	Horacio Sosa Villavicencio	3.82%	00:18:01	2
	Ilse Mariela Nolasco López	1.69%	00:08:00	1
	José Humberto Villamil Azamar	1.69%	00:08:00	1
	José Miguel Antonio Luna	1.44%	00:06:49	1
	Julián González Villarreal	0.66%	00:03:07	1
	Laura Estrada Mauro	1.69%	00:08:00	1



Informe Semanal Campaña Diputaciones al Congreso del Estado

Del 24 al 30 de mayo de 2021

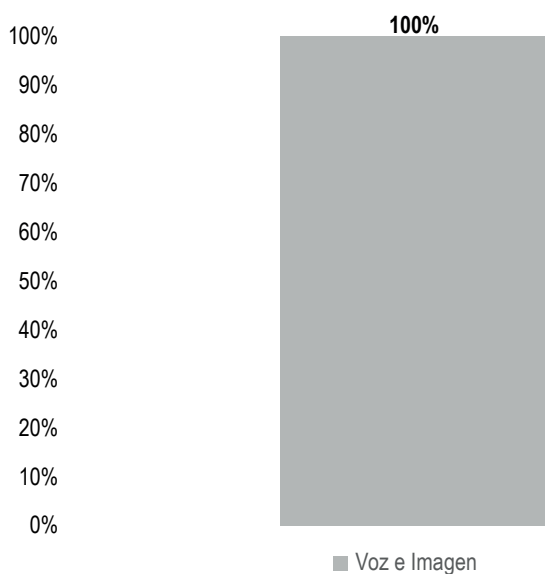
RECURSOS TÉCNICOS POR ACTORES POLÍTICOS

RECURSO	PARTIDO POLÍTICO	PORCENTAJE	TIEMPO	PIEZAS DE MONITOREO
	Laura Vignon Carreño	1.50%	00:07:05	1
	Leticia Socorro Collado Soto	0.63%	00:02:59	1
	Lizett Arroyo Rodríguez	2.04%	00:09:38	1
	Luis Alfonso Silva Romo	6.79%	00:32:05	5
	María de la Soledad Alejandra Osorio Legaría	0.72%	00:03:25	1
	María Elena Soriano Díaz	4.09%	00:19:19	3
	Miguel Luis Cruz Zurita	2.24%	00:10:35	1
	Nazhley Hernández Medina	1.69%	00:08:00	1
	Noé Doroteo Castillejos	1.27%	00:05:59	1
	Sergio López Sánchez	4.34%	00:20:29	2
	Thorvald Saúl Pazos Haga	1.66%	00:07:50	1
	Yaret Adriana Guevara Jiménez	5.08%	00:24:00	1
	Yesenia Nolasco Ramírez	0.65%	00:03:03	1
Total Sólo Voz		75.46%	05:56:18	42
TOTAL GENERAL		100%	07:52:10	98

Informe Semanal Campaña Diputaciones al Congreso del Estado

Del 24 al 30 de mayo de 2021

RECURSOS TÉCNICOS POR ACTORES POLÍTICOS



El tiempo total en espacios noticiosos de televisión dedicado a actores políticos fue de **15 minutos, 11 segundos**, los cuales corresponden en su totalidad al recurso técnico **Voz e Imagen**.

Se registraron 3 menciones en el recurso técnico **Voz e Imagen**.

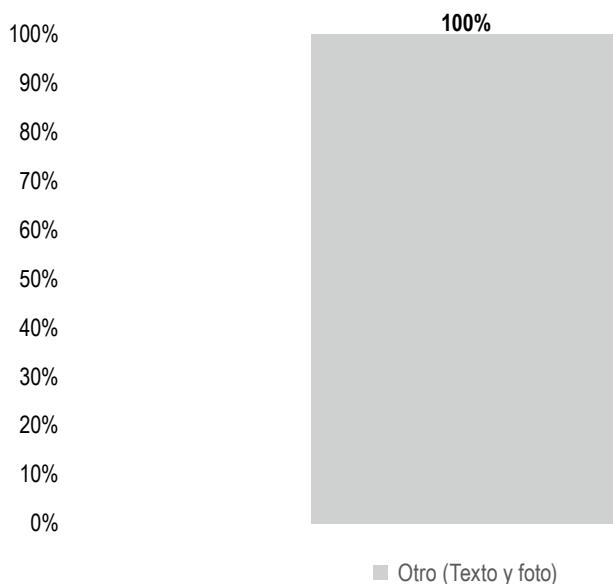
Marcos Vásquez Nicolás fue el político que registró **más tiempo** en espacios noticiosos de **televisión**, en el recurso técnico **Voz e Imagen**, con 5 minutos, 13 segundos.

RECURSO	PARTIDO POLÍTICO	PORCENTAJE	TIEMPO	PIEZAS DE MONITOREO
Voz e Imagen	José Humberto Villamil Azamar	34.03%	00:05:10	1
	Marcos Vásquez Nicolás	34.36%	00:05:13	1
	William Aquino Esteban	31.61%	00:04:48	1
Total Voz e Imagen		100%	00:15:11	3
TOTAL GENERAL		100%	00:15:11	3

Informe Semanal Campaña Diputaciones al Congreso del Estado

Del 24 al 30 de mayo de 2021

RECURSOS TÉCNICOS POR ACTORES POLÍTICOS



El número total de menciones en portales de noticias por internet dedicado a actores políticos fue de **299**, las cuales corresponden en su totalidad al recurso técnico **Otro: Texto y/o Foto**, es decir, en el portal aparece solo texto, acompañado o no de fotografía.

Laura Vignon Carreño fue la política que registró **más menciones** en portales de noticias por **internet**, en el recurso técnico **Otro (Texto y foto)**, con un total de 112.

Informe Semanal Campaña Diputaciones al Congreso del Estado

Del 24 al 30 de mayo de 2021

RECURSOS TÉCNICOS POR ACTORES POLÍTICOS

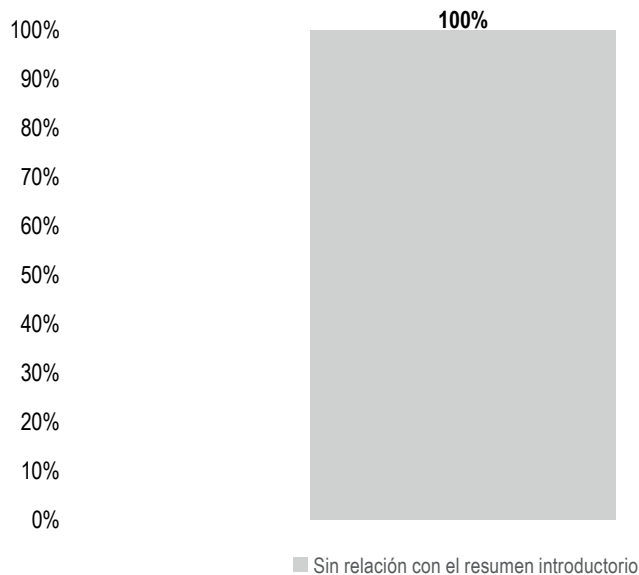
RECURSO	ACTOR POLÍTICO	PORCENTAJE	PIEZAS DE MONITOREO
Otro(Texto y Foto)	Aurora Bertha López Acevedo	1.67%	5
	César González Alderete	1%	3
	Christian Hernández Fuentes	0.33%	1
	Consuelo Ordaz López	0.33%	1
	Edith Araceli Santibañez Bohórquez	2.34%	7
	Flor Elizabeth Hernández Jarquín	0.33%	1
	Francisco Javier Niño Hernández	3.34%	10
	Fredy Gil Pineda Gopar	3.68%	11
	Fruevel Playas Ortiz	6.02%	18
	Gabriela Pérez López	0.33%	1
	Gerardo García Henestroza	1.34%	4
	Giovana Anahí Moreno Reyes	13.04%	39
	Gustavo Díaz Sánchez	0.33%	1
	Horacio Sosa Villavicencio	0.67%	2
	Jaime Moisés Santiago Ambrosio	0.33%	1
	Javier Cesar Barroso Sánchez	1%	3
	José Humberto Villamil Azamar	1%	4
	Juan Carlos Spínola Rosales	0.33%	1
	Julián González Villarreal	1.67%	5
	Laura Estrada Mauro	1.67%	5
	Laura Vignon Carreño	37.46%	112
	Lizett Arroyo Rodríguez	4.35%	13
	Luis Alfonso Silva Romo	2.68%	8
	María de Jesús Mendoza Sánchez	0.67%	2
	Minerva Leonor López Calderón	1%	3
	Nancy Natalia Benítez Zarate	2.34%	7
	Sergio López Sánchez	0.33%	1
	Verónica López Rivera	8.03%	24
	Verónica Olivia Pérez Peralta	1.34%	4
	Víctor Raúl Hernández López	0.67%	2
Total Otro(Texto y Foto)		100%	299
TOTAL GENERAL		100%	299



Informe Semanal Campaña Diputaciones al Congreso del Estado

Del 24 al 30 de mayo de 2021

IMPORTANCIA DE LAS NOTICIAS. UBICACIÓN DE LA NOTA POR PARTIDOS POLÍTICOS, COALICIONES Y CANDIDATURAS COMUNES O INDEPENDIENTES



El tiempo total en espacios noticiosos de radio dedicado a partidos políticos, coaliciones y candidaturas comunes o independientes fue de **18 minutos, 51 segundos**, los cuales corresponden en su totalidad a la ubicación de la nota **Sin relación con el resumen introductorio**.

Se registraron un total de 9 menciones en la ubicación de la nota **Sin relación con el resumen introductorio**.



Informe Semanal Campaña Diputaciones al Congreso del Estado

Del 24 al 30 de mayo de 2021

IMPORTANCIA DE LAS NOTICIAS. UBICACIÓN DE LA NOTA POR PARTIDOS POLÍTICOS, COALICIONES Y CANDIDATURAS COMUNES O INDEPENDIENTES

UBICACIÓN	PARTIDO POLÍTICO	PORCENTAJE	TIEMPO	PIEZAS DE MONITOREO
Sin relación con el resumen introductorio	COALICIÓN PRI, PAN, PRD	15.92%	00:03:00	1
	MORENA	12.56%	00:02:22	2
	PAN	17.06%	00:03:13	1
	PRD	12.73%	00:02:24	2
	PRI	40.41%	00:07:37	2
	PT	1.33%	00:00:15	1
Total Sin relación con el resumen introductorio		100%	00:18:51	9
TOTAL GENERAL		100%	00:18:51	9

Informe Semanal Campaña Diputaciones al Congreso del Estado

Del 24 al 30 de mayo de 2021

IMPORTANCIA DE LAS NOTICIAS. UBICACIÓN DE LA NOTA POR PARTIDOS POLÍTICOS, COALICIONES Y CANDIDATURAS COMUNES O INDEPENDIENTES

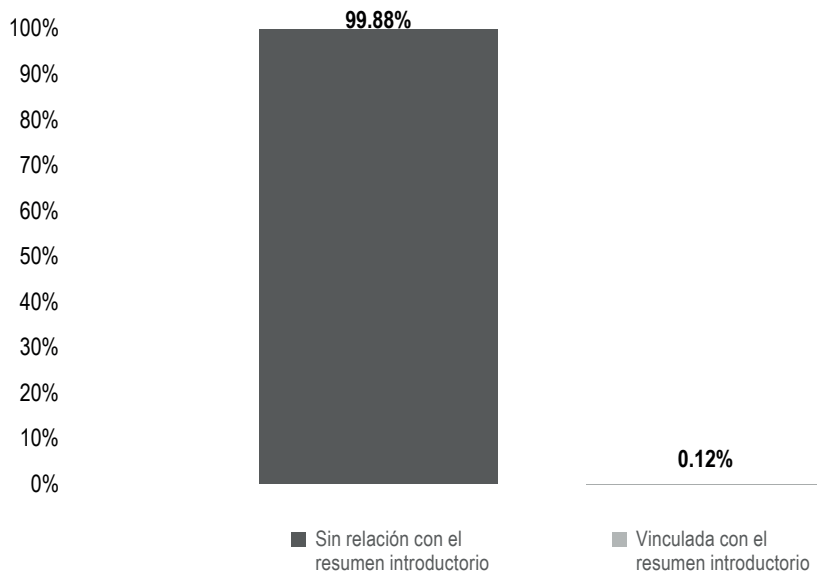
Durante este periodo no se registró tiempo ni menciones.



Informe Semanal Campaña Diputaciones al Congreso del Estado

Del 24 al 30 de mayo de 2021

IMPORTANCIA DE LAS NOTICIAS. UBICACIÓN DE LA NOTA POR ACTORES POLÍTICOS



El tiempo total en espacios noticiosos de radio dedicado a actores políticos fue de **7 horas, 52 minutos, 10 segundos**, de los cuales:

7 horas, 51 minutos, 36 segundos corresponden a la ubicación de la nota **Sin relación con el resumen introductorio**; y 34 segundos a **Vinculada con el resumen introductorio**.

Se registraron **98** menciones, de las cuales:

97 corresponden a la ubicación de la nota **Sin relación con el resumen introductorio**; y 1 a **Vinculada con el resumen introductorio**.



Informe Semanal Campaña Diputaciones al Congreso del Estado

Del 24 al 30 de mayo de 2021

IMPORTANCIA DE LAS NOTICIAS. UBICACIÓN DE LA NOTA POR ACTORES POLÍTICOS

UBICACIÓN	ACTOR POLÍTICO	PORCENTAJE	TIEMPO	PIEZAS DE MONITOREO
Sin relación con el resumen introductorio	Anastasio Villareal Díaz	5.88%	00:27:46	4
	Aurora Bertha López Acevedo	1.45%	00:06:51	1
	César González Alderete	1.14%	00:05:24	2
	César Hernández Olivera	6.84%	00:32:18	5
	Christian Hernández Fuentes	0.10%	00:00:27	1
	Consuelo Ordaz López	0.4%	00:01:46	1
	Cuauhtémoc	2.78%	00:13:07	3
	Cárdenas Rodríguez			
	Doroteo Zenón Bravo Arellano	1.7%	00:08:00	1
	Edith Araceli	3%	00:14:11	3
	Santibañez Bohórquez			
	Emilio Yopez Montero	1.69%	00:08:00	1
	Flor Elizabeth	6.03%	00:28:28	6
	Hernández Jarquín			
	Fortino Bohórquez Ramírez	1.23%	00:05:49	1
	Francisco Javier	2.79%	00:13:09	4
	Niño Hernández			
	Fredy Gil Pineda Gopar	0.25%	00:01:11	1
	Gerardo García Henestroza	2.52%	00:11:55	1
	Griselda Martínez Ávalos	1.69%	00:08:00	1
	Guadalupe Santos Guerrero	1.69%	00:08:00	1
	Haydeé Irma Reyes Soto	0.71%	00:03:20	1
	Horacio Sosa Villavicencio	3.82%	00:18:01	2
	Ilse Mariela Nolasco López	1.69%	00:08:00	1
	José Alejandro	4.18%	00:19:45	8
	López Sánchez			
José Humberto	1.69%	00:08:00	1	
Villamil Azamar				
José Miguel Antonio Luna	1.44%	00:06:49	1	



Informe Semanal Campaña Diputaciones al Congreso del Estado

Del 24 al 30 de mayo de 2021

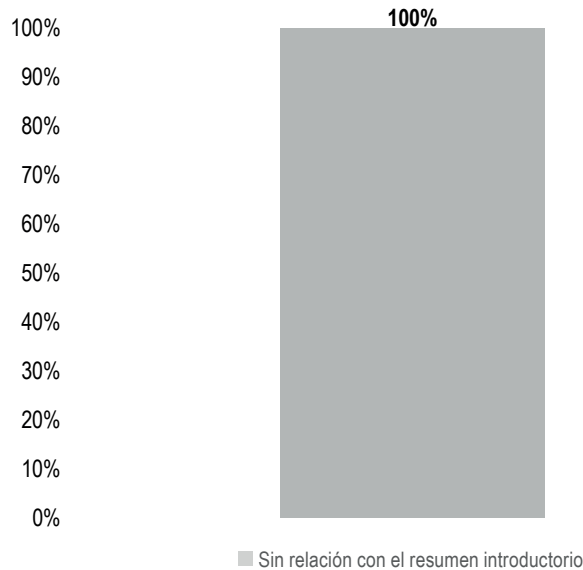
IMPORTANCIA DE LAS NOTICIAS. UBICACIÓN DE LA NOTA POR ACTORES POLÍTICOS

UBICACIÓN	ACTOR POLÍTICO	PORCENTAJE	TIEMPO	PIEZAS DE MONITOREO
	Julián González Villarreal	0.89%	00:04:13	4
	Laura Estrada Mauro	1.89%	00:08:55	2
	Laura Vignon Carreño	1.50%	00:07:05	1
	Leticia Socorro Collado Soto	0.90%	00:04:14	4
	Lizett Arroyo Rodríguez	2.12%	00:10:01	2
	Luis Alfonso Silva Romo	6.79%	00:32:05	5
	María de la Soledad Alejandra Osorio Legaría	0.91%	00:04:19	3
	María de los Ángeles Martínez Gómez	0.39%	00:01:50	1
	María Elena Soriano Díaz	4.60%	00:21:42	4
	Miguel Luis Cruz Zurita	2.24%	00:10:35	1
	Nazhley Hernández Medina	1.69%	00:08:00	1
	Noé Doroteo Castillejos	1.27%	00:05:59	1
	Primitivo López Reyes	6.07%	00:28:40	3
	Sergio López Sánchez	5.65%	00:26:40	6
	Thorvald Saúl Pazos Haga	1.89%	00:08:56	2
	Víctor Raúl Hernández López	0.07%	00:00:21	1
	Yaret Adriana Guevara Jiménez	5.65%	00:26:41	4
	Yesenia Nolasco Ramírez	0.65%	00:03:03	1
Total Sin relación con el resumen introductorio		99.88%	07:51:36	97
Vinculada con el resumen introductorio	Christian Hernández Fuentes	0.12%	00:00:34	1
Total Vinculada con el resumen introductorio		0.12%	00:00:34	1
TOTAL GENERAL		100%	07:52:10	98

Informe Semanal Campaña Diputaciones al Congreso del Estado

Del 24 al 30 de mayo de 2021

IMPORTANCIA DE LAS NOTICIAS. UBICACIÓN DE LA NOTA POR ACTORES POLÍTICOS



El tiempo total en espacios noticiosos de televisión dedicado a actores políticos fue de **15 minutos, 11 segundos** los cuales corresponden en su totalidad a la ubicación de la nota **Sin relación con el resumen introductorio**.

Se registraron 3 menciones en la ubicación de la nota **Sin relación con el resumen introductorio**.

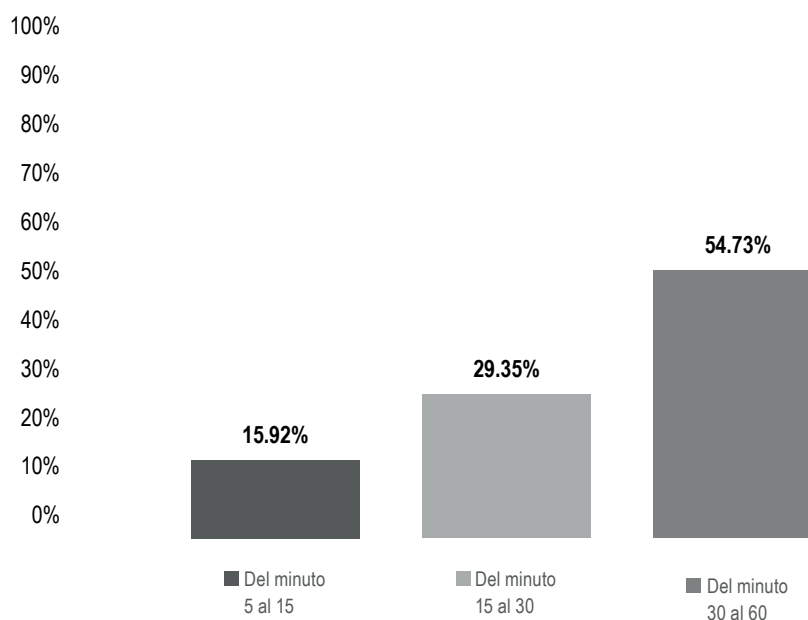
UBICACIÓN	ACTOR POLÍTICO	PORCENTAJE	TIEMPO	PIEZAS DE MONITOREO
Sin relación con el resumen introductorio	José Humberto Villamil Azamar	34.03%	00:05:10	1
	Marcos Vásquez Nicolás	34.36%	00:05:13	1
	William Aquino Esteban	31.61%	00:04:48	1
Total Sin relación con el resumen introductorio		100%	00:15:11	3
TOTAL GENERAL		100%	00:15:11	3



Informe Semanal Campaña Diputaciones al Congreso del Estado

Del 24 al 30 de mayo de 2021

IMPORTANCIA DE LAS NOTICIAS. SEGMENTO DE TIEMPO EN QUE APARECIÓ LA NOTA POR PARTIDOS POLÍTICOS, COALICIONES Y CANDIDATURAS COMUNES O INDEPENDIENTES



El tiempo total en espacios noticiosos de radio dedicado a partidos políticos, coaliciones y candidaturas comunes o independientes fue de **18 minutos, 51 segundos**, de los cuales:

10 minutos, 19 segundos corresponden al segmento **Del minuto 30 al 60** del tiempo en que apareció la nota en el espacio noticioso; 5 minutos, 32 segundos **Del minuto 15 al 30**; y 3 minutos **Del minuto 5 al 15**.

Se registraron un total de **9** menciones, de las cuales:

7 corresponden al segmento **Del minuto 30 al 60** del tiempo en que apareció la nota en el espacio noticioso; 1 **Del minuto 5 al 15**; y 1 **Del minuto 15 al 30**.



Informe Semanal Campaña Diputaciones al Congreso del Estado

Del 24 al 30 de mayo de 2021

IMPORTANCIA DE LAS NOTICIAS. SEGMENTO DE TIEMPO EN QUE APARECIÓ LA NOTA POR PARTIDOS POLÍTICOS, COALICIONES Y CANDIDATURAS COMUNES O INDEPENDIENTES

SEGMENTO	PARTIDO POLÍTICO	PORCENTAJE	TIEMPO	PIEZAS DE MONITOREO
Del minuto 5 al 15	COALICIÓN PRI, PAN, PRD	15.92%	00:03:00	1
Total Del minuto 5 al 15		15.92%	00:03:00	1
Del minuto 15 al 30	PRI	29.35%	00:05:32	1
Total Del minuto 15 al 30		29.35%	00:05:32	1
Del minuto 30 al 60	MORENA	12.56%	00:02:22	2
	PAN	17.06%	00:03:13	1
	PRD	12.73%	00:02:24	2
	PRI	11.05%	00:02:05	1
	PT	1.33%	00:00:15	1
Total Del minuto 30 al 60		54.73%	00:10:19	7
TOTAL GENERAL		100%	00:18:51	9



Informe Semanal Campaña Diputaciones al Congreso del Estado

Del 24 al 30 de mayo de 2021

IMPORTANCIA DE LAS NOTICIAS. SEGMENTO DE TIEMPO EN QUE APARECIÓ LA NOTA POR PARTIDOS POLÍTICOS, COALICIONES Y CANDIDATURAS COMUNES O INDEPENDIENTES

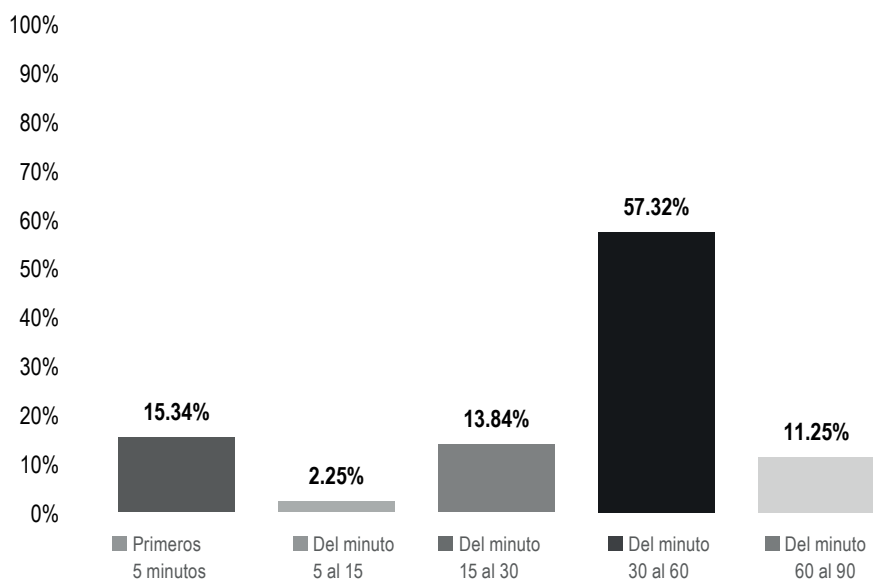
Durante este periodo no se registró tiempo ni menciones.



Informe Semanal Campaña Diputaciones al Congreso del Estado

Del 24 al 30 de mayo de 2021

IMPORTANCIA DE LAS NOTICIAS. SEGMENTO DEL TIEMPO EN QUE APARECIÓ LA NOTA POR ACTORES POLÍTICOS



El tiempo total en espacios noticiosos de radio dedicado a actores políticos fue de **7 horas, 52 minutos, 10 segundos**, de los cuales:

4 horas, 30 minutos, 40 segundos corresponden al segmento **Del minuto 30 al 60** del tiempo en que apareció la nota en el espacio noticioso; 1 hora, 12 minutos, 27 segundos a **Primeros 5 minutos**; 1 hora, 5 minutos, 22 **Del minuto 15 al 30**; 53 minutos, 4 segundos **Del minuto 60 al 90**; 10 minutos, 37 segundos **Del minuto 5 al 15**.

Se registraron **98** menciones, de las cuales:

64 corresponden al segmento **Del minuto 30 al 60** del tiempo en que apareció la nota en el espacio noticioso; 19 **Del minuto 15 al 30**; 9 **Del minuto 60 al 90**; 4 a **Primeros 5 minutos**; y 1 **Del minuto 5 al 15**.



Informe Semanal Campaña Diputaciones al Congreso del Estado

Del 24 al 30 de mayo de 2021

IMPORTANCIA DE LAS NOTICIAS. SEGMENTO DEL TIEMPO EN QUE APARECIÓ LA NOTA POR ACTORES POLÍTICOS

SEGMENTO	ACTOR POLÍTICO	PORCENTAJE	TIEMPO	PIEZAS DE MONITOREO	
Primeros 5 minutos	Anastasio Villareal Díaz	5.08%	00:24:00	1	
	Christian Hernández Fuentes	0.10%	00:00:27	1	
	Flor Elizabeth Hernández Jarquín	5.08%	00:24:00	1	
	Yaret Adriana Guevara Jiménez	5.08%	00:24:00	1	
Total Primeros 5 minutos		15.34%	01:12:27	4	
Del minuto 5 al 15	Cuauhtemoc Cárdenas Rodríguez	1.12%	00:05:18	1	
	Edith Araceli Santibañez Bohórquez	1.13%	00:05:19	1	
	Total Del minuto 5 al 15		2.25%	00:10:37	2
Del minuto 15 al 30	Anastasio Villareal Díaz	0.04%	00:00:10	1	
	César González Alderete	0.62%	00:02:55	1	
	Consuelo Ordaz López	0.37%	00:01:46	1	
	Cuauhtemoc Cárdenas Rodríguez	0.86%	00:04:04	1	
	Flor Elizabeth Hernández Jarquín	0.60%	00:02:49	3	
	Guadalupe Santos Guerrero	1.69%	00:08:00	1	
	José Alejandro López Sánchez	0.64%	00:03:02	1	
	Julián González Villarreal	0.07%	00:00:21	1	
	Laura Estrada Mauro	1.69%	00:08:00	1	
	Leticia Socorro Collado Soto	0.07%	00:00:21	1	
	Lizett Arroyo Rodríguez	0.08%	00:00:23	1	
	Luis Alfonso Silva Romo	3.58%	00:16:55	2	
	María de los Ángeles Martínez Gómez	0.39%	00:01:50	1	
	Sergio López Sánchez	3.02%	00:14:15	1	
	Víctor Raúl Hernández López	0.07%	00:00:21	1	
	Yaret Adriana Guevara Jiménez	0.04%	00:00:10	1	
	Total Del minuto 15 al 30		13.84%	01:05:22	19
	Del minuto 30 al 60	Anastasio Villareal Díaz	0.76%	00:03:36	2
		Aurora Bertha López Acevedo	1.45%	00:06:51	1
César González Alderete		0.53%	00:02:29	1	



Informe Semanal Campaña Diputaciones al Congreso del Estado

Del 24 al 30 de mayo de 2021

IMPORTANCIA DE LAS NOTICIAS. SEGMENTO DEL TIEMPO EN QUE APARECIÓ LA NOTA POR ACTORES POLÍTICOS

SEGMENTO	ACTOR POLÍTICO	PORCENTAJE	TIEMPO	PIEZAS DE MONITOREO
	César Hernández Olivera	6.84%	00:32:18	5
	Christian Hernández Fuentes	0.12%	00:00:34	1
	Cuauhtemoc Cárdenas Rodríguez	0.79%	00:03:45	1
	Doroteo Zenón Bravo Arellano	1.69%	00:08:00	1
	Edith Araceli Santibañez Bohórquez	1.54%	00:07:15	1
	Emilio Yepez Montero	1.69%	00:08:00	1
	Flor Elizabeth Hernández Jarquín	0.35%	00:01:39	2
	Fortino Bohórquez Ramírez	1.23%	00:05:49	1
	Francisco Javier Niño Hernández	2.58%	00:12:11	3
	Fredy Gil Pineda Gopar	0.25%	00:01:11	1
	Gerardo García Henestroza	2.52%	00:11:55	1
	Griselda Martínez Ávalos	1.69%	00:08:00	1
	Haydeé Irma Reyes Soto	0.71%	00:03:20	1
	Horacio Sosa Villavicencio	3.82%	00:18:01	2
	Ilse Mariela Nolasco López	1.69%	00:08:00	1
	José Alejandro López Sánchez	2.50%	00:11:48	6
	José Miguel Antonio Luna	1.44%	00:06:49	1
	Julián González Villarreal	0.82%	00:03:52	3
	Leticia Socorro Collado Soto	0.19%	00:00:54	2
	Lizett Arroyo Rodríguez	2.04%	00:09:38	1
	Luis Alfonso Silva Romo	3.21%	00:15:10	3
	María de la Soledad Alejandra Osorio Legarí	0.19%	00:00:54	2
	María Elena Soriano Díaz	4.60%	00:21:42	4
	Miguel Luis Cruz Zurita	2.24%	00:10:35	1
	Nazhley Hernández Medina	1.69%	00:08:00	1
	Noé Doroteo Castillejos	1.27%	00:05:59	1
	Primitivo López Reyes	1.16%	00:05:30	2
	Sergio López Sánchez	2.63%	00:12:25	5



Informe Semanal Campaña Diputaciones al Congreso del Estado

Del 24 al 30 de mayo de 2021

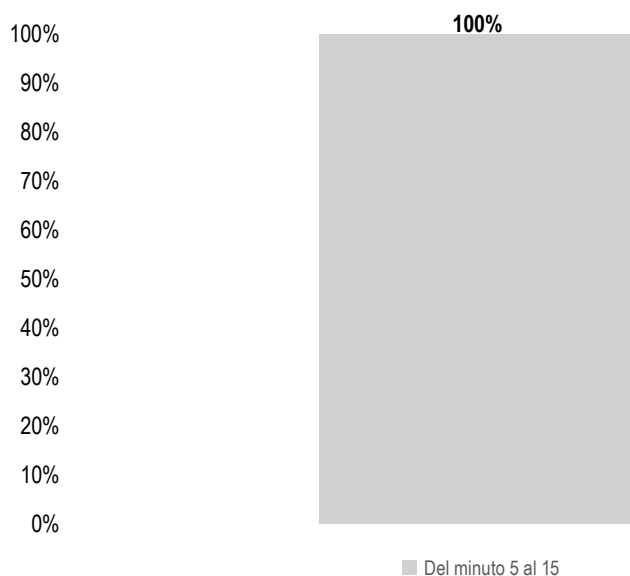
IMPORTANCIA DE LAS NOTICIAS. SEGMENTO DEL TIEMPO EN QUE APARECIÓ LA NOTA POR ACTORES POLÍTICOS

SEGMENTO	ACTOR POLÍTICO	PORCENTAJE	TIEMPO	PIEZAS DE MONITOREO
	Thorvald Saúl Pazos Haga	1.89%	00:08:56	2
	Yaret Adriana Guevara Jiménez	0.53%	00:02:31	2
	Yesenia Nolasco Ramírez	0.65%	00:03:03	1
Total Del minuto 30 al 60		57.32%	04:30:40	64
Del minuto 60 al 90	Edith Araceli Santibañez Bohórquez	0.34%	00:01:37	1
	Francisco Javier Niño Hernández	0.20%	00:00:58	1
	José Alejandro López Sánchez	1.04%	00:04:55	1
	José Humberto Villamil Azamar	1.69%	00:08:00	1
	Laura Estrada Mauro	0.19%	00:00:55	1
	Laura Vignon Carreño	1.50%	00:07:05	1
	Leticia Socorro Collado Soto	0.63%	00:02:59	1
	María de la Soledad Alejandra Osorio Legaría	0.72%	00:03:25	1
	Primitivo López Reyes	4.91%	00:23:10	1
Total Del minuto 60 al 90		11.25%	00:53:04	9
TOTAL GENERAL		100%	07:52:10	98

Informe Semanal Campaña Diputaciones al Congreso del Estado

Del 24 al 30 de mayo de 2021

IMPORTANCIA DE LAS NOTICIAS. SEGMENTO DEL TIEMPO EN QUE APARECIÓ LA NOTA POR ACTORES POLÍTICOS



El tiempo total en espacios noticiosos de televisión dedicado a actores políticos fue de **15 minutos, 11 segundos**, los cuales corresponden en su totalidad al segmento **Del minuto 5 al 15** del tiempo en que apareció la nota en el espacio noticioso.

Se registraron **3** menciones en el segmento **Del minuto 5 al 15** del tiempo en que apareció la nota en el espacio noticioso.

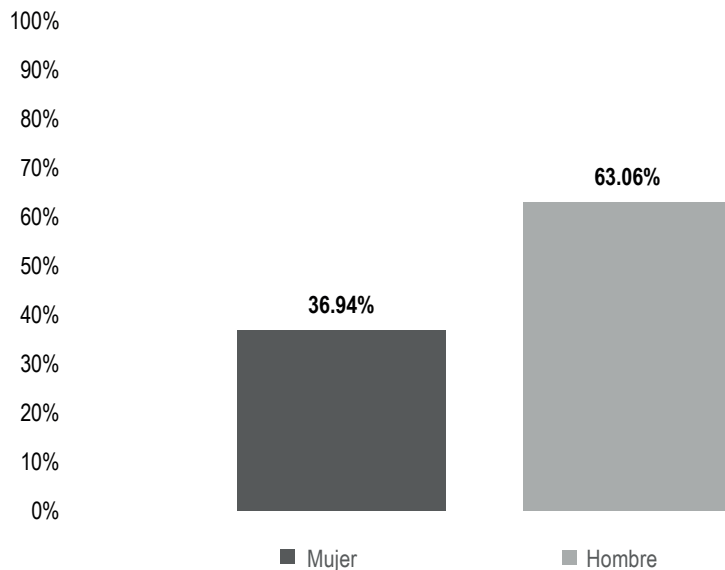
SEGMENTO	ACTOR POLÍTICO	PORCENTAJE	TIEMPO	PIEZAS DE MONITOREO
Del minuto 5 al 15	José Humberto Villamil Azamar	34.03%	00:05:10	1
	Marcos Vásquez Nicolás	34.36%	00:05:13	1
	William Aquino Esteban	31.61%	00:04:48	1
Total Del minuto 5 al 15		100%	00:15:11	3
TOTAL GENERAL		100%	00:15:11	3



Informe Semanal Campaña Diputaciones al Congreso del Estado

Del 24 al 30 de mayo de 2021

INFORMACIÓN DESAGREGADA POR GÉNERO POR ACTORES POLÍTICOS



El tiempo total en espacios noticiosos de radio dedicado a actores políticos fue de **7 horas, 52 minutos, 10 segundos**, de los cuales:

2 horas, 54 minutos, 26 segundos corresponden al sexo **Mujer** y 4 horas, 57 minutos, 44 segundos al sexo **Hombre**.

Se registraron **98** menciones de las cuales:

38 corresponden al sexo **Mujer** y 60 al sexo **Hombre**.

En este periodo se registró información de **41** políticas y políticos en espacios noticiosos de **radio**, de los cuales:

18 son **Mujeres** y **23** son **Hombres**.

Flor Elizabeth Hernández Jarquín fue la política que registró **más tiempo** y **menciones** en espacios noticiosos de **radio** con 28 minutos, 28 segundos y 6 menciones.

Informe Semanal Campaña Diputaciones al Congreso del Estado

Del 24 al 30 de mayo de 2021

INFORMACIÓN DESAGREGADA POR GÉNERO POR ACTORES POLÍTICOS

César Hernández Olivera fue el **político** que registró **más tiempo** durante este periodo en espacios noticiosos de **radio** con 32 minutos, 18 segundos.

José Alejandro López Sánchez fue el **político** que registró **más menciones** durante este periodo en espacios noticiosos de **radio**, con un total de 8.

Durante este periodo, fueron los **hombres** quienes registraron **mayor presencia** en los espacios noticiosos de **radio**; las **mujeres** en cambio registraron **menos del 37%** del tiempo en los espacios noticiosos.

*La información detallada de esta variable podrá consultarse en la tabla, misma que incluye actores políticos, porcentajes, tiempos y menciones.

SEXO	ACTOR POLÍTICO	PORCENTAJE	TIEMPO	PIEZAS DE MONITOREO
Mujer	Aurora Bertha López Acevedo	1.45%	00:06:51	1
	Consuelo Ordaz López	0.37%	00:01:46	1
	Edith Araceli Santibañez Bohórquez	3.00%	00:14:11	3
	Flor Elizabeth Hernández Jarquín	6.03%	00:28:28	6
	Griselda Martínez Ávalos	1.69%	00:08:00	1
	Guadalupe Santos Guerrero	1.69%	00:08:00	1
	Haydeé Irma Reyes Soto	0.71%	00:03:20	1
	Ilse Mariela Nolasco López	1.69%	00:08:00	1
	Laura Estrada Mauro	1.89%	00:08:55	2
	Laura Vignon Carreño	1.50%	00:07:05	1
	Leticia Socorro Collado Soto	0.90%	00:04:14	4
	Lizett Arroyo Rodríguez	2.12%	00:10:01	2
	María de la Soledad Alejandra Osorio Legaría	0.91%	00:04:19	3
	María de los Ángeles Martínez Gómez	0.39%	00:01:50	1
	María Elena Soriano Díaz	4.60%	00:21:42	4

Informe Semanal Campaña Diputaciones al Congreso del Estado

Del 24 al 30 de mayo de 2021

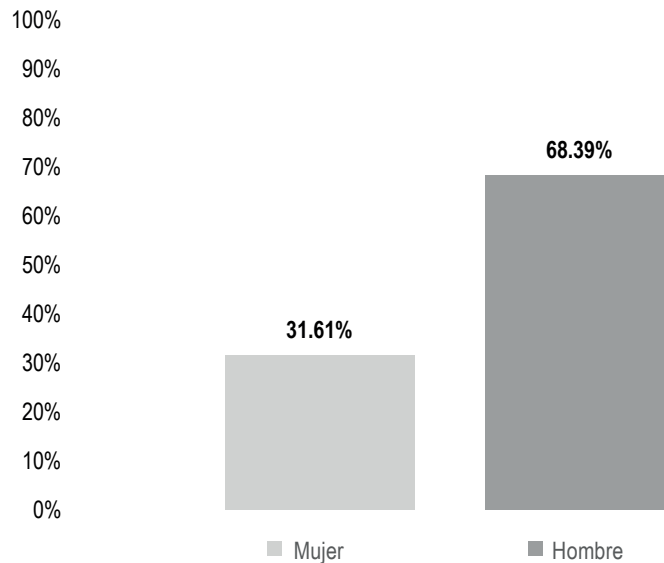
INFORMACIÓN DESAGREGADA POR GÉNERO POR ACTORES POLÍTICOS

SEXO	ACTOR POLÍTICO	PORCENTAJE	TIEMPO	PIEZAS DE MONITOREO
	Nazhley Hernández Medina	1.69%	00:08:00	1
	Yaret Adriana Guevara Jiménez	5.65%	00:26:41	4
	Yesenia Nolasco Ramírez	0.65%	00:03:03	1
Total Mujer		36.94%	02:54:26	38
Hombre	Anastasio Villareal Díaz	5.88%	00:27:46	4
	César González Alderete	1.14%	00:05:24	2
	César Hernández Olivera	6.84%	00:32:18	5
	Christian Hernández Fuentes	0.22%	00:01:01	2
	Cuauhtémoc Cárdenas Rodríguez	2.78%	00:13:07	3
	Doroteo Zenón Bravo Arellano	1.69%	00:08:00	1
	Emilio Yepez Montero	1.69%	00:08:00	1
	Fortino Bohórquez Ramírez	1.23%	00:05:49	1
	Francisco Javier Niño Hernández	2.79%	00:13:09	4
	Fredy Gil Pineda Gopar	0.25%	00:01:11	1
	Gerardo García Henestroza	2.52%	00:11:55	1
	Horacio Sosa Villavicencio	3.82%	00:18:01	2
	José Alejandro López Sánchez	4.18%	00:19:45	8
	José Humberto Villamil Azamar	1.69%	00:08:00	1
	José Miguel Antonio Luna	1.44%	00:06:49	1
	Julián González Villarreal	0.89%	00:04:13	4
	Luis Alfonso Silva Romo	6.79%	00:32:05	5
	Miguel Luis Cruz Zurita	2.24%	00:10:35	1
	Noé Doroteo Castillejos	1.27%	00:05:59	1
	Primitivo López Reyes	6.07%	00:28:40	3
	Sergio López Sánchez	5.65%	00:26:40	6
	Thorvald Saúl Pazos Haga	1.89%	00:08:56	2
	Víctor Raúl Hernández López	0.07%	00:00:21	1
Total Hombre		63.06%	04:57:44	60
TOTAL GENERAL		100%	07:52:10	98

Informe Semanal Campaña Diputaciones al Congreso del Estado

Del 24 al 30 de mayo de 2021

INFORMACIÓN DESAGREGADA POR GÉNERO POR ACTORES POLÍTICOS



El tiempo total en espacios noticiosos de televisión dedicado a actores políticos fue de **15 minutos, 11 segundos**, de los cuales:

4 minutos, 48 segundos corresponden al sexo **Mujer** y 10 minutos, 23 segundos al sexo **Hombre**.

Se registraron **3** menciones de las cuales:

1 corresponde al sexo **Mujer** y 2 al sexo **Hombre**.

En este periodo se registró información de **3** políticas y políticos, de los cuales:

1 es **mujer** y 2 son **hombres**.

William Aquino Esteban fue la única política que registró **tiempo** y **mención** durante este periodo en espacios noticiosos de **televisión**, con 4 minutos, 48 segundos y 1 mención.

Informe Semanal Campaña Diputaciones al Congreso del Estado

Del 24 al 30 de mayo de 2021

INFORMACIÓN DESAGREGADA POR GÉNERO POR ACTORES POLÍTICOS

Es importante señalar que William Aquino Esteban se registró ante el IEEPCO como mujer y con el sobrenombre **Kristhal Aquino**, quien pertenece a la comunidad LGBTTTTIQ+.

Marcos Vásquez Nicolás fue el político que registró **más tiempo** en espacios noticiosos de **televisión**, con 5 minutos, 13 segundos.

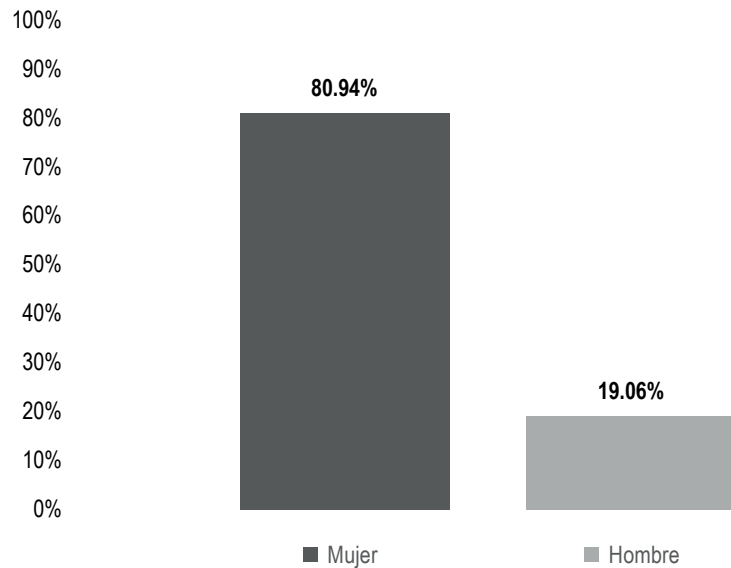
Durante este periodo fueron **los hombres** quienes registraron **mayor presencia** en los espacios noticiosos de **televisión**; las **mujeres** en cambio registraron **menos del 32%** del tiempo en los espacios noticiosos.

SEXO	ACTOR POLÍTICO	PORCENTAJE	TIEMPO	PIEZAS DE MONITOREO
Mujer	William Aquino Esteban	31.61%	00:04:48	1
Total Mujer		31.61%	00:04:48	1
Hombre	José Humberto Villamil Azamar	34.03%	00:05:10	1
	Marcos Vásquez Nicolás	34.36%	00:05:13	1
Total Hombre		68.39%	00:10:23	2
TOTAL GENERAL		100%	00:15:11	3

Informe Semanal Campaña Diputaciones al Congreso del Estado

Del 24 al 30 de mayo de 2021

INFORMACIÓN DESAGREGADA POR GÉNERO POR ACTORES POLÍTICOS



El número total de menciones en portales de noticias por internet dedicado a actores políticos fue de **299**, de las cuales:

242 corresponden al sexo **Mujer** y 57 a **Hombre**.

En este periodo se registró información de **30** políticas y políticos, de los cuales 15 son **mujeres** y 15 son **hombres**.

Laura Vignon Carreño fue la política que registró **más menciones** en portales de noticias por **internet**, con un total de 112.

Fredy Gil Pineda Gopar fue el político que registró **más menciones** en portales de noticias por **internet**, con un total de 11.

Durante este periodo, fueron las **mujeres** quienes tuvieron **mayor presencia** en portales de noticias por **internet**, esto a pesar de ser el mismo número que ellos; los **hombres** registraron **menos del 20%** de la información en portales.

Informe Semanal Campaña Diputaciones al Congreso del Estado

Del 24 al 30 de mayo de 2021

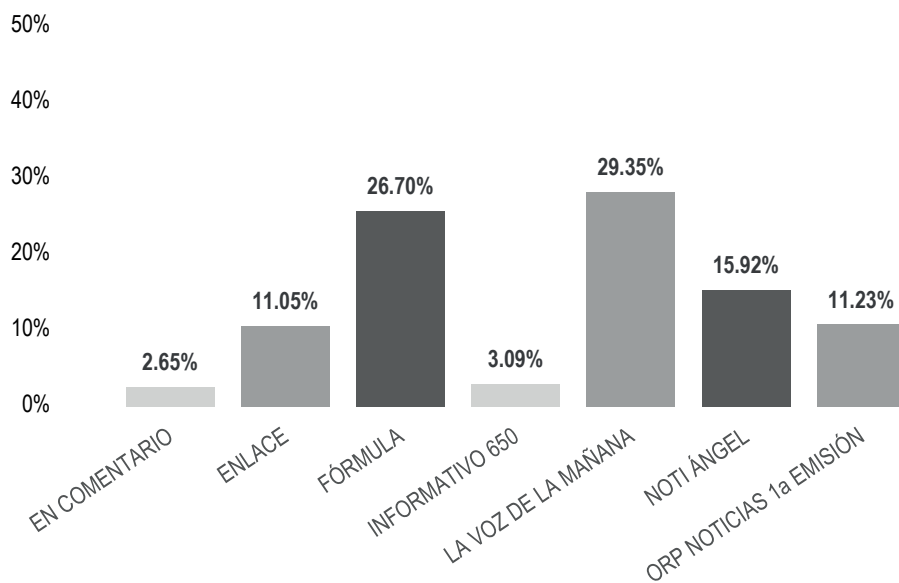
INFORMACIÓN DESAGREGADA POR GÉNERO POR ACTORES POLÍTICOS

SEXO	ACTOR POLÍTICO	PORCENTAJE	PIEZAS DE MONITOREO	
Mujer	Aurora Bertha López Acevedo	1.67%	5	
	Consuelo Ordaz López	0.33%	1	
	Edith Araceli Santibañez Bohórquez	2.34%	7	
	Flor Elizabeth Hernández Jarquín	0.33%	1	
	Fruevel Playas Ortiz	6.02%	18	
	Gabriela Pérez López	0.33%	1	
	Giovana Anahí Moreno Reyes	13.04%	39	
	Laura Estrada Mauro	1.67%	5	
	Laura Vignon Carreño	37.46%	112	
	Lizett Arroyo Rodríguez	4.35%	13	
	María de Jesús Mendoza Sánchez	0.67%	2	
	Minerva Leonor López Calderón	1%	3	
	Nancy Natalia Benítez Zarate	2.34%	7	
	Verónica López Rivera	8.03%	24	
	Verónica Olivia Pérez Peralta	1.34%	4	
	Total Mujer		80.94%	242
Hombre	César González Alderete	1%	3	
	Christian Hernández Fuentes	0.33%	1	
	Francisco Javier Niño Hernández	3.34%	10	
	Fredy Gil Pineda Gopar	3.68%	11	
	Gerardo García Henestroza	1.34%	4	
	Gustavo Díaz Sánchez	0.33%	1	
	Horacio Sosa Villavicencio	0.67%	2	
	Jaime Moisés Santiago Ambrosio	0.33%	1	
	Javier César Barroso Sánchez	1%	3	
	José Humberto Villamil Azamar	1.34%	4	
	Juan Carlos Spínola Rosales	0.33%	1	
	Julián González Villarreal	1.67%	5	
	Luis Alfonso Silva Romo	2.68%	8	
	Sergio López Sánchez	0.33%	1	
	Víctor Raúl Hernández López	0.67%	2	
	Total Hombre		19.06%	57
	TOTAL GENERAL		100%	299

Informe Semanal Campaña Diputaciones al Congreso del Estado

Del 24 al 30 de mayo de 2021

PROGRAMA NOTICIOSO POR PARTIDOS POLÍTICOS, COALICIONES Y CANDIDATURAS COMUNES O INDEPENDIENTES



El tiempo total en espacios noticiosos de radio dedicado a partidos políticos coaliciones y candidaturas comunes o independientes fue de **18 minutos, 51 segundos**, de los cuales los programas noticiosos que registraron más tiempo fueron:

La Voz de la Mañana (Costa) con 5 minutos, 32 segundos; **Fórmula** (Valles Centrales) con 5 minutos, 2 segundos; y **Noti Ángel** (Costa) con 3 minutos.

Se registraron un total de **9** menciones, de las cuales los programas noticiosos con más menciones fueron:

En Comentario (Mixteca) y **Fórmula** (Valles Centrales) con 2 cada uno.

La Voz de la Mañana (Costa) fue el espacio noticioso de **radio** que otorgó **más tiempo** a un partido político, registrando para el **PRI** 5 minutos, 32 segundos.

*La información detallada de esta variable podrá consultarse en la tabla, misma que incluye programas noticiosos, partidos políticos, coaliciones, porcentajes, tiempos y menciones.



Informe Semanal Campaña Diputaciones al Congreso del Estado

Del 24 al 30 de mayo de 2021

PROGRAMA NOTICIOSO POR PARTIDOS POLÍTICOS, COALICIONES Y CANDIDATURAS COMUNES O INDEPENDIENTES

PROGRAMA NOTICIOSO	PARTIDO POLÍTICO	PORCENTAJE	TIEMPO	PIEZAS DE MONITOREO
EN COMENTARIO	MORENA	1.33%	00:00:15	1
	PT	1.33%	00:00:15	1
Total EN COMENTARIO		2.65%	00:00:30	2
ENLACE	PRI	11.05%	00:02:05	1
Total ENLACE		11.05%	00:02:05	1
FÓRMULA	PAN	17.06%	00:03:13	1
	PRD	9.64%	00:01:49	1
Total FÓRMULA		26.70%	00:05:02	2
INFORMATIVO 650	PRD	3.09%	00:00:35	1
Total INFORMATIVO 650		3.09%	00:00:35	1
LA VOZ DE LA MAÑANA	PRI	29.35%	00:05:32	1
Total LA VOZ DE LA MAÑANA		29.35%	00:05:32	1
NOTI ÁNGEL	COALICIÓN PRI, PAN, PRD	15.92%	00:03:00	1
Total NOTI ÁNGEL		15.92%	00:03:00	1
ORP NOTICIAS 1a EMISIÓN	MORENA	11.23%	00:02:07	1
Total ORP NOTICIAS 1a EMISIÓN		11.23%	00:02:07	1
TOTAL GENERAL		100%	00:18:51	9

Informe Semanal Campaña Diputaciones al Congreso del Estado

Del 24 al 30 de mayo de 2021

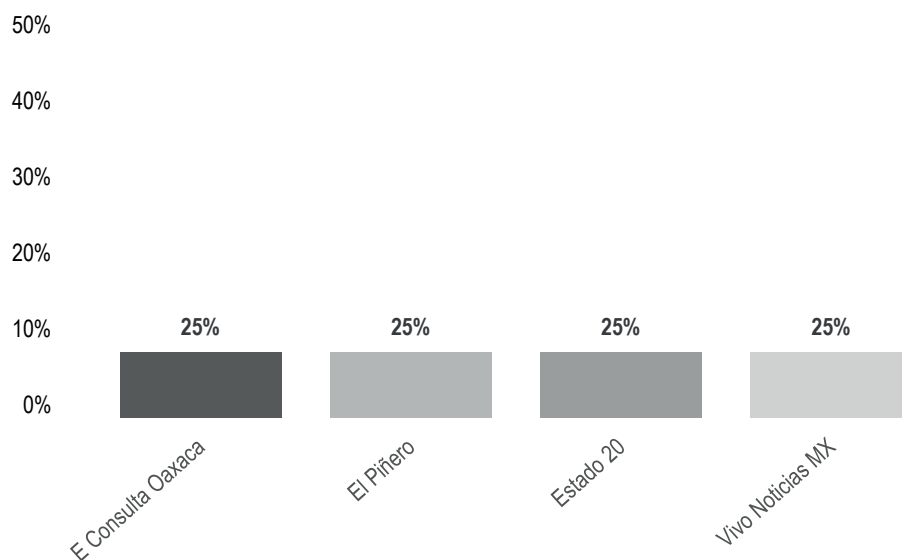
PROGRAMA NOTICIOSO POR PARTIDOS POLÍTICOS, COALICIONES Y CANDIDATURAS COMUNES O INDEPENDIENTES

*Durante este periodo no se
registró tiempo ni menciones.*

Informe Semanal Campaña Diputaciones al Congreso del Estado

Del 24 al 30 de mayo de 2021

PORTAL DE NOTICIAS POR PARTIDOS POLÍTICOS, COALICIONES Y CANDIDATURAS COMUNES O INDEPENDIENTES



El número total de menciones en portales de noticias por internet dedicado a partidos políticos, coaliciones y candidaturas comunes o independientes fue de **4**, de las cuales:

Los 4 portales que registraron información otorgaron 1 mención a cada uno de los partidos y coalición.

*La información detallada de esta variable podrá consultarse en la tabla, misma que incluye portales, partidos políticos, coaliciones, porcentajes y menciones.

Informe Semanal Campaña Diputaciones al Congreso del Estado

Del 24 al 30 de mayo de 2021

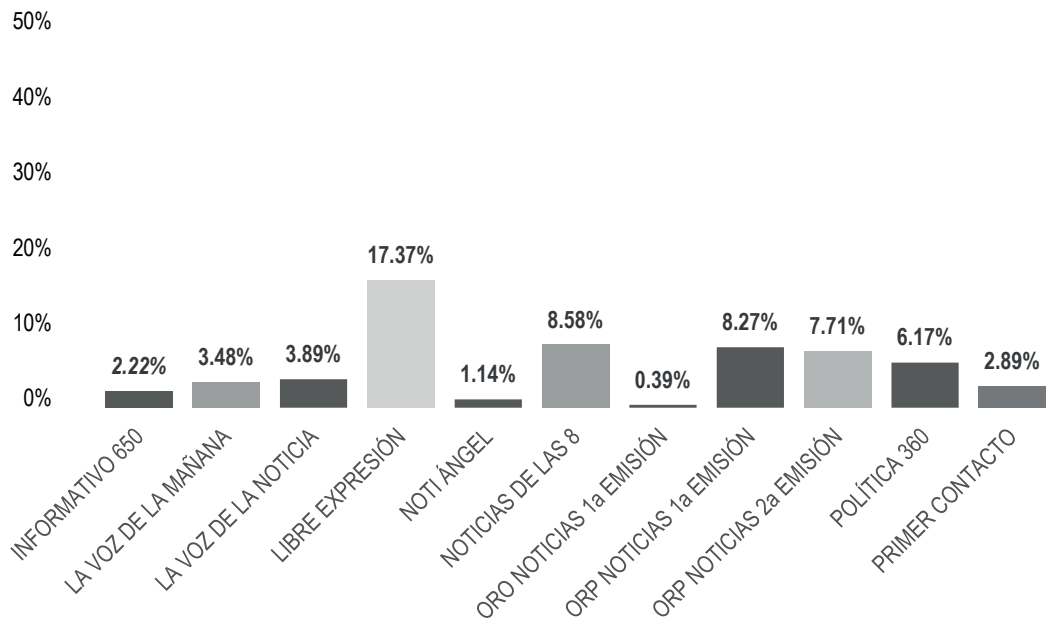
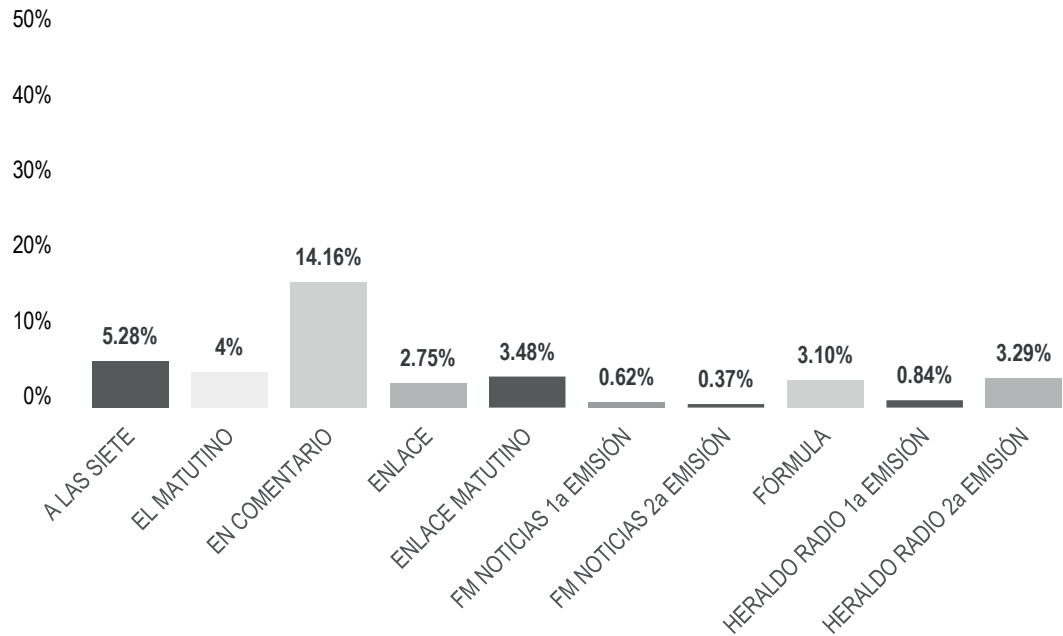
PORTAL DE NOTICIAS POR PARTIDOS POLÍTICOS, COALICIONES Y CANDIDATURAS COMUNES O INDEPENDIENTES

PORTAL	PARTIDO POLÍTICO	PORCENTAJE	PIEZAS DE MONITOREO
E Consulta Oaxaca	COALICIÓN PRI, PAN, PRD	25%	1
Total E Consulta Oaxaca		25%	1
El Piñero	MORENA	25%	1
Total El Piñero		25%	1
Estado 20	MORENA	25%	1
Total Estado 20		25%	1
Vivo Noticias MX	PRI	25%	1
Total Vivo Noticias MX		25%	1
TOTAL GENERAL		100%	4

Informe Semanal Campaña Diputaciones al Congreso del Estado

Del 24 al 30 de mayo de 2021

PROGRAMA NOTICIOSO POR ACTORES POLÍTICOS





Informe Semanal Campaña Diputaciones al Congreso del Estado

Del 24 al 30 de mayo de 2021

PROGRAMA NOTICIOSO POR ACTORES POLÍTICOS

El tiempo total en espacios noticiosos de radio dedicado a actores políticos fue de **7 horas, 52 minutos, 10 segundos**, de los cuales los programas noticiosos que registraron más tiempo fueron:

Libre Expresión (Mixteca) con 1 hora, 22 minutos, 1 segundo; **En Comentario** (Mixteca) con 1 hora, 6 minutos, 51 segundos; y **Noticias de las 8** (Mixteca) con 40 minutos, 32 segundos.

Se registró un total de **98** menciones, de las cuales los programas noticiosos que otorgaron más menciones fueron:

Noticias de las 8 (Mixteca) y **Primer Contacto** (Mixteca) con 16 cada uno; **Libre Expresión** (Mixteca) con 9; y **En Comentario** (Mixteca) y **ORP Noticias 1a. Emisión**, con 6 cada uno.

Libre Expresión fue el programa noticioso de **radio** que otorgó **más tiempo** a políticas y políticos, registrando para **Anastasio Villareal Díaz, Flor Elizabeth Hernández Jarquín** y **Yaret Adriana Guevera Jiménez**, 24 minutos, 10 segundos para cada uno.

Noticias de las 8 fue el programa noticioso de **radio** que otorgó **más menciones** a un político, registrando para **José Alejandro López Sánchez** un total de 7.

*La información detallada de esta variable podrá consultarse en la tabla, misma que incluye programas noticiosos, actores políticos, porcentajes, tiempos y menciones.

Informe Semanal Campaña Diputaciones al Congreso del Estado

Del 24 al 30 de mayo de 2021

PROGRAMA NOTICIOSO POR ACTORES POLÍTICOS

PROGRAMA NOTICIOSO	ACTOR POLÍTICO	PORCENTAJE	TIEMPO	PIEZAS DE MONITOREO
A LAS SIETE	Aurora Bertha López Acevedo	1.45%	00:06:51	1
	Luis Alfonso Silva Romo	1.98%	00:09:20	2
	María Elena Soriano Díaz	1.85%	00:08:44	2
Total A LAS SIETE		5.28%	00:24:55	5
EL MATUTINO	Horacio Sosa Villavicencio	1.68%	00:07:57	1
	Luis Alfonso Silva Romo	1.04%	00:04:56	1
	Noé Doroteo Castillejos	1.27%	00:05:59	1
Total EL MATUTINO		4%	00:18:52	3
EN COMENTARIO	César Hernández Olivera	4.98%	00:23:30	2
	José Alejandro López Sánchez	1.04%	00:04:55	1
	Primitivo López Reyes	4.91%	00:23:10	1
	Sergio López Sánchez	3.23%	00:15:16	2
Total EN COMENTARIO		14.16%	01:06:51	6
ENLACE	Haydeé Irma Reyes Soto	0.71%	00:03:20	1
	Lizett Arroyo Rodríguez	2.04%	00:09:38	1
Total ENLACE		2.75%	00:12:58	2
ENLACE MATUTINO	Luis Alfonso Silva Romo	1.24%	00:05:50	1
	María Elena Soriano Díaz	2.24%	00:10:35	1
Total ENLACE MATUTINO		3.48%	00:16:25	2
FM NOTICIAS 1a EMISIÓN	Francisco Javier Niño Hernández	0.43%	00:02:02	2
	Laura Estrada Mauro	0.19%	00:00:55	1
Total FM NOTICIAS 1a EMISIÓN		0.62%	00:02:57	3
FM NOTICIAS 2a EMISIÓN	Consuelo Ordaz López	0.37%	00:01:46	1
Total FM NOTICIAS 2a EMISIÓN		0.37%	00:01:46	1
FÓRMULA	José Miguel Antonio Luna	1.44%	00:06:49	1
	Thorvald Saúl Pazos Haga	1.66%	00:07:50	1
Total FÓRMULA		3.10%	00:14:39	2
HERALDO RADIO 1a EMISIÓN	Fredy Gil Pineda Gopar	0.25%	00:01:11	1
	Lizett Arroyo Rodríguez	0.08%	00:00:23	1



Informe Semanal Campaña Diputaciones al Congreso del Estado

Del 24 al 30 de mayo de 2021

PROGRAMA NOTICIOSO POR ACTORES POLÍTICOS

PROGRAMA NOTICIOSO	ACTOR POLÍTICO	PORCENTAJE	TIEMPO	PIEZAS DE MONITOREO
	María Elena Soriano Díaz	0.50%	00:02:23	1
Total HERALDO RADIO 1a EMISIÓN		0.84%	00:03:57	3
HERALDO RADIO 2a EMISIÓN	Christian Hernández Fuentes	0.12%	00:00:34	1
	Gerardo García Henestroza	2.52%	00:11:55	1
	Yesenia Nolasco Ramírez	0.65%	00:03:03	1
Total HERALDO RADIO 2a EMISIÓN		3.29%	00:15:32	3
INFORMATIVO 650	Cuauhtemoc Cárdenas Rodríguez	0.86%	00:04:04	1
	Edith Araceli Santibañez Bohórquez	1.13%	00:05:19	1
	Thorvald Saúl Pazos Haga	0.23%	00:01:06	1
Total INFORMATIVO 650		2.22%	00:10:29	3
LA VOZ DE LA MAÑANA	César González Alderete	0.62%	00:02:55	1
	Christian Hernández Fuentes	0.10%	00:00:27	1
	Edith Araceli Santibañez Bohórquez	1.54%	00:07:15	1
	Fortino Bohórquez Ramírez	1.23%	00:05:49	1
Total LA VOZ DE LA MAÑANA		3.48%	00:16:26	4
LA VOZ DE LA NOTICIA	César González Alderete	0.53%	00:02:29	1
	Cuauhtémoc Cárdenas Rodríguez	1.12%	00:05:18	1
	Miguel Luis Cruz Zurita	2.24%	00:10:35	1
Total LA VOZ DE LA NOTICIA		3.89%	00:18:22	3
LIBRE EXPRESIÓN	Anastasio Villareal Díaz	5.12%	00:24:10	2
	Flor Elizabeth Hernández Jarquín	5.12%	00:24:10	2
	Julián González Villarreal	0.66%	00:03:07	1
	Leticia Socorro Collado Soto	0.63%	00:02:59	1
	María de la Soledad Alejandra Osorio Legaría	0.72%	00:03:25	1
	Yaret Adriana Guevara Jiménez	5.12%	00:24:10	2
Total LIBRE EXPRESIÓN		17.37%	01:22:01	9



Informe Semanal Campaña Diputaciones al Congreso del Estado

Del 24 al 30 de mayo de 2021

PROGRAMA NOTICIOSO POR ACTORES POLÍTICOS

PROGRAMA NOTICIOSO	ACTOR POLÍTICO	PORCENTAJE	TIEMPO	PIEZAS DE MONITOREO
NOTI ÁNGEL	Cuauhtémoc Cárdenas Rodríguez	0.79%	00:03:45	1
	Edith Araceli Santibañez Bohórquez	0.34%	00:01:37	1
Total NOTI ÁNGEL		1.14%	00:05:22	2
NOTICIAS DE LAS 8	César Hernández Olivera	1.86%	00:08:48	3
	José Alejandro López Sánchez	3.14%	00:14:50	7
	Primitivo López Reyes	1.16%	00:05:30	2
	Sergio López Sánchez	2.41%	00:11:24	4
Total NOTICIAS DE LAS 8		8.58%	00:40:32	16
ORO NOTICIAS 1a EMISIÓN	María de los Ángeles Martínez Gómez	0.39%	00:01:50	1
	Total ORO NOTICIAS 1a EMISIÓN		0.39%	00:01:50
ORP NOTICIAS 1a EMISIÓN	Francisco Javier Niño Hernández	1.42%	00:06:42	1
	Griselda Martínez Ávalos	1.69%	00:08:00	1
	Ilse Mariela Nolasco López	1.69%	00:08:00	1
	José Humberto Villamil Azamar	1.69%	00:08:00	1
	Laura Estrada Mauro	1.69%	00:08:00	1
	Víctor Raúl Hernández López	0.07%	00:00:21	1
Total ORP NOTICIAS 1a EMISIÓN		8.27%	00:39:03	6
ORP NOTICIAS 2a EMISIÓN	Doroteo Zenón Bravo Arellano	1.69%	00:08:00	1
	Emilio Yopez Montero	1.69%	00:08:00	1
	Francisco Javier Niño Hernández	0.94%	00:04:25	1
	Guadalupe Santos Guerrero	1.69%	00:08:00	1
	Nazhley Hernández Medina	1.69%	00:08:00	1
Total ORP NOTICIAS 2a EMISIÓN		7.71%	00:36:25	5
POLÍTICA 360	Horacio Sosa Villavicencio	2.13%	00:10:04	1
	Laura Vignon Carreño	1.50%	00:07:05	1
	Luis Alfonso Silva Romo	2.54%	00:11:59	1
Total POLÍTICA 360		6.17%	00:29:08	3



Informe Semanal Campaña Diputaciones al Congreso del Estado

Del 24 al 30 de mayo de 2021

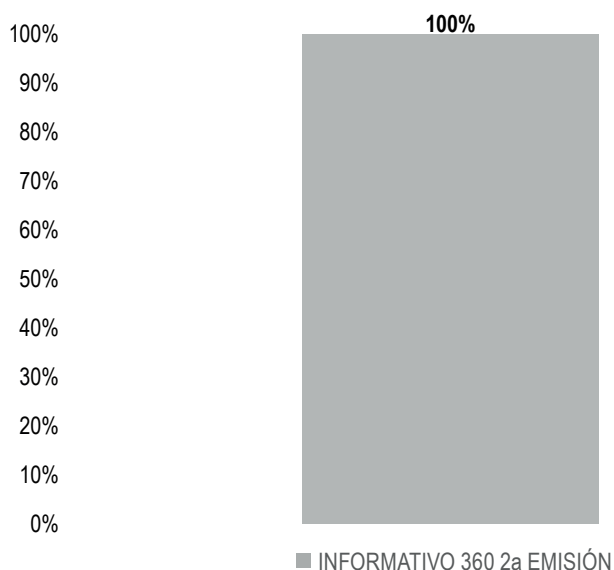
PROGRAMA NOTICIOSO POR ACTORES POLÍTICOS

PROGRAMA NOTICIOSO	ACTOR POLÍTICO	PORCENTAJE	TIEMPO	PIEZAS DE MONITOREO
PRIMER CONTACTO	Anastasio Villareal Díaz	0.76%	00:03:36	2
	Flor Elizabeth Hernández Jarquín	0.91%	00:04:18	4
	Julián González Villarreal	0.23%	00:01:06	3
	Leticia Socorro Collado Soto	0.26%	00:01:15	3
	María de la Soledad Alejandra Osorio Legaría	0.19%	00:00:54	2
	Yaret Adriana Guevara Jiménez	0.53%	00:02:31	2
	Total PRIMER CONTACTO		2.89%	00:13:40
TOTAL GENERAL		100%	07:52:10	98

Informe Semanal Campaña Diputaciones al Congreso del Estado

Del 24 al 30 de mayo de 2021

PROGRAMA NOTICIOSO POR ACTORES POLÍTICOS



El tiempo total en espacios noticiosos de televisión dedicado a actores políticos fue de **15 minutos, 11 segundos**, los cuales corresponden en su totalidad al programa **Informativo 360 2ª emisión**.

Se registraron 3 menciones en el programa **Informativo 360 2ª emisión**.

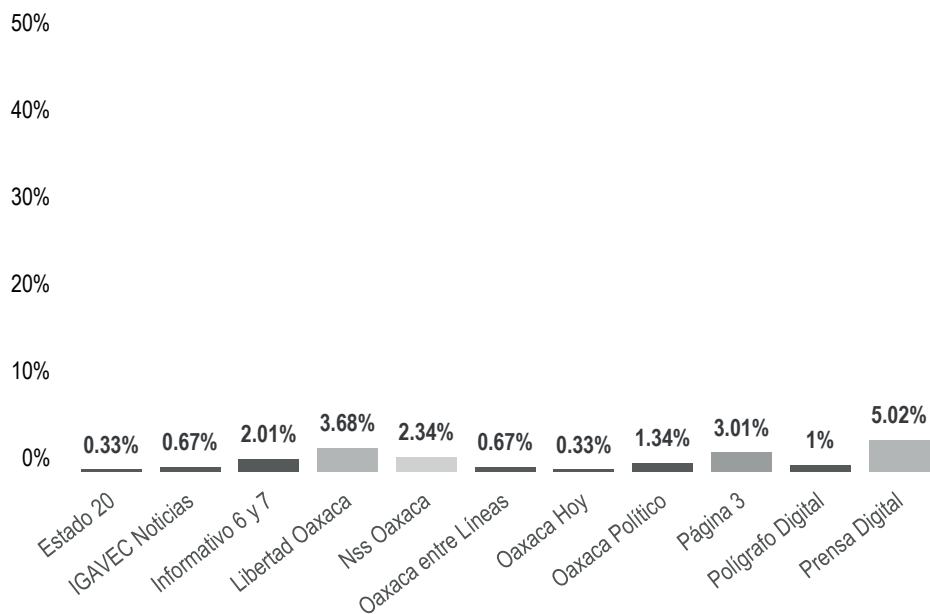
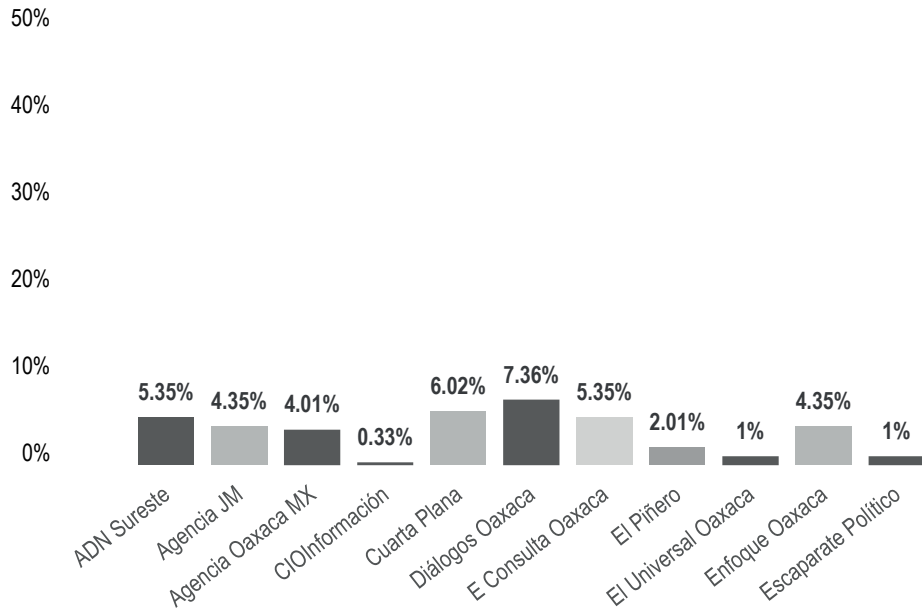
Informativo 360 2ª emisión fue espacio noticioso que otorgó más tiempo a un político, registrando para **Marcos Vásquez Nicolás**, 5 minutos, 13 segundos.

PROGRAMA NOTICIOSO	ACTOR POLÍTICO	PORCENTAJE	TIEMPO	PIEZAS DE MONITOREO
INFORMATIVO 360 2a EMISIÓN	José Humberto Villamil Azamar	34.03%	00:05:10	1
	Marcos Vásquez Nicolás	34.36%	00:05:13	1
	William Aquino Esteban	31.61%	00:04:48	1
Total INFORMATIVO 360 2a EMISIÓN		100%	00:15:11	3
TOTAL GENERAL		100%	00:15:11	3

Informe Semanal Campaña Diputaciones al Congreso del Estado

Del 24 al 30 de mayo de 2021

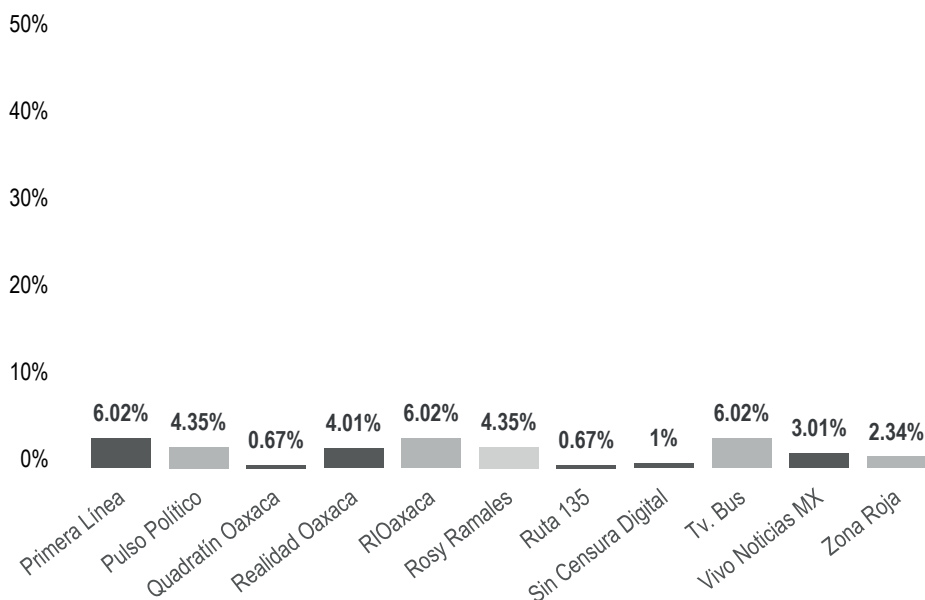
PORTAL DE NOTICIAS POR ACTORES POLÍTICOS



Informe Semanal Campaña Diputaciones al Congreso del Estado

Del 24 al 30 de mayo de 2021

PORTAL DE NOTICIAS POR ACTORES POLÍTICOS



El número total de menciones en portales de noticias por internet dedicado a actores políticos fue de **299**, de las cuales los portales que registraron el mayor número fueron:

Diálogos Oaxaca con 22; **Cuarta Plana, Primera Línea, Río Oaxaca** y **Tv Bus** con 18 cada uno; **ADN Sureste** y **E Consulta Oaxaca** con 16 cada uno.

ADN Sureste fue el portal de noticias por **internet** que otorgó **más menciones** a una política, registrando para **Laura Vignon Carreño** un total de 9.

Informe Semanal Campaña Diputaciones al Congreso del Estado

Del 24 al 30 de mayo de 2021

PORTAL DE NOTICIAS POR ACTORES POLÍTICOS

PORTAL	ACTOR POLÍTICO	PORCENTAJE	PIEZAS DE MONITOREO
ADN Sureste	Fruevel Playas Ortiz	0.33%	1
	Giovana Anahí Moreno Reyes	1.00%	3
	Laura Vignon Carreño	3.01%	9
	Verónica López Rivera	0.67%	2
	Verónica Olivia Pérez Peralta	0.33%	1
Total ADN Sureste		5.35%	16
Agencia JM	Giovana Anahí Moreno Reyes	1.00%	3
	Laura Vignon Carreño	2.01%	6
	Lizett Arroyo Rodríguez	0.33%	1
	Luis Alfonso Silva Romo	0.33%	1
	Verónica López Rivera	0.33%	1
	Verónica Olivia Pérez Peralta	0.33%	1
Total Agencia JM		4.35%	13
Agencia Oaxaca MX	Aurora Bertha López Acevedo	0.67%	2
	Fruevel Playas Ortiz	0.33%	1
	Giovana Anahí Moreno Reyes	0.67%	2
	Laura Vignon Carreño	2.01%	6
	Verónica López Rivera	0.33%	1
Total Agencia Oaxaca MX		4.01%	12
CIOInformación	Verónica López Rivera	0.33%	1
Total CIOInformación		0.33%	1
Cuarta Plana	Edith Araceli Santibañez Bohórquez	0.33%	1
	Francisco Javier Niño Hernández	0.33%	1
	Fruevel Playas Ortiz	0.33%	1
	Giovana Anahí Moreno Reyes	1.00%	3
	Laura Vignon Carreño	2.34%	7
	Luis Alfonso Silva Romo	0.33%	1
	Nancy Natalia Benítez Zarate	0.67%	2
	Verónica López Rivera	0.67%	2
	Total Cuarta Plana		6.02%

Informe Semanal Campaña Diputaciones al Congreso del Estado

Del 24 al 30 de mayo de 2021

PORTAL DE NOTICIAS POR ACTORES POLÍTICOS

PORTAL	ACTOR POLÍTICO	PORCENTAJE	PIEZAS DE MONITOREO
Diálogos Oaxaca	Fredy Gil Pineda Gopar	0.33%	1
	Fruevel Playas Ortiz	0.33%	1
	Giovana Anahí Moreno Reyes	1.00%	3
	Laura Vignon Carreño	2.34%	7
	Lizett Arroyo Rodríguez	1.67%	5
	Luis Alfonso Silva Romo	0.33%	1
	Nancy Natalia Benítez Zarate	1.00%	3
	Verónica López Rivera	0.33%	1
Total Diálogos Oaxaca		7.36%	22
E Consulta Oaxaca	Edith Araceli Santibañez Bohórquez	0.33%	1
	Fredy Gil Pineda Gopar	0.33%	1
	Fruevel Playas Ortiz	0.33%	1
	Giovana Anahí Moreno Reyes	0.67%	2
	Laura Estrada Mauro	0.67%	2
	Laura Vignon Carreño	2.34%	7
	Nancy Natalia Benítez Zarate	0.33%	1
	Verónica López Rivera	0.33%	1
Total E Consulta Oaxaca		5.35%	16
El Piñero	Consuelo Ordaz López	0.33%	1
	Francisco Javier Niño Hernández	1.34%	4
	Fredy Gil Pineda Gopar	0.33%	1
Total El Piñero		2.01%	6
El Universal Oaxaca	Francisco Javier Niño Hernández	0.33%	1
	Jaime Moisés Santiago Ambrosio	0.33%	1
	Laura Vignon Carreño	0.33%	1
Total El Universal Oaxaca		1%	3

Informe Semanal Campaña Diputaciones al Congreso del Estado

Del 24 al 30 de mayo de 2021

PORTAL DE NOTICIAS POR ACTORES POLÍTICOS

PORTAL	ACTOR POLÍTICO	PORCENTAJE	PIEZAS DE MONITOREO
Enfoque Oaxaca	Aurora Bertha López Acevedo	0.33%	1
	Francisco Javier Niño Hernández	0.33%	1
	Fruevel Playas Ortiz	0.33%	1
	Giovana Anahí Moreno Reyes	1.00%	3
	Laura Vignon Carreño	2.01%	6
	Verónica López Rivera	0.33%	1
Total Enfoque Oaxaca		4.35%	13
Escaparate Político	Fruevel Playas Ortiz	0.33%	1
	Laura Vignon Carreño	0.33%	1
	Verónica López Rivera	0.33%	1
Total Escaparate Político		1.00%	3
Estado 20	Verónica López Rivera	0.33%	1
Total Estado 20		0.33%	1
IGAVEC Noticias	Fruevel Playas Ortiz	0.33%	1
	Verónica López Rivera	0.33%	1
Total IGAVEC Noticias		0.67%	2
Informativo 6 y 7	Fredy Gil Pineda Gopar	0.33%	1
	Julián González Villarreal	1.67%	5
Total Informativo 6 y 7		2.01%	6
Libertad Oaxaca	Giovana Anahí Moreno Reyes	1.00%	3
	Laura Vignon Carreño	2.68%	8
Total Libertad Oaxaca		3.68%	11
Nss Oaxaca	Edith Araceli Santibañez Bohórquez	0.33%	1
	Giovana Anahí Moreno Reyes	0.33%	1
	Laura Vignon Carreño	1.67%	5
Total Nss Oaxaca		2.34%	7
Oaxaca entre Líneas	Fruevel Playas Ortiz	0.33%	1
	Verónica López Rivera	0.33%	1
Total Oaxaca entre Líneas		0.67%	2

Informe Semanal Campaña Diputaciones al Congreso del Estado

Del 24 al 30 de mayo de 2021

PORTAL DE NOTICIAS POR ACTORES POLÍTICOS

PORTAL	ACTOR POLÍTICO	PORCENTAJE	PIEZAS DE MONITOREO
Oaxaca Hoy	Aurora Bertha López Acevedo	0.33%	1
Total Oaxaca Hoy		0.33%	1
Oaxaca Político	Francisco Javier Niño Hernández	0.33%	1
	Giovana Anahí Moreno Reyes	0.33%	1
	Laura Vignon Carreño	0.33%	1
	Verónica López Rivera	0.33%	1
Total Oaxaca Político		1.34%	4
Página 3	Edith Araceli Santibañez Bohórquez	0.33%	1
	Fredy Gil Pineda Gopar	0.33%	1
	Fruevel Playas Ortiz	0.33%	1
	Giovana Anahí Moreno Reyes	0.33%	1
	Laura Vignon Carreño	0.67%	2
	Nancy Natalia Benítez Zarate	0.33%	1
	Verónica López Rivera	0.33%	1
	Verónica Olivia Pérez Peralta	0.33%	1
Total Página 3		3.01%	9
Polígrafo Digital	Fredy Gil Pineda Gopar	0.33%	1
	Laura Vignon Carreño	0.67%	2
Total Polígrafo Digital		1%	3
Prensa Digital	Fruevel Playas Ortiz	0.33%	1
	Giovana Anahí Moreno Reyes	1.00%	3
	Javier Cesar Barroso Sánchez	0.67%	2
	Juan Carlos Spínola Rosales	0.33%	1
	Laura Vignon Carreño	2.01%	6
	Luis Alfonso Silva Romo	0.33%	1
	Verónica López Rivera	0.33%	1
Total Prensa Digital		5.02%	15

Informe Semanal Campaña Diputaciones al Congreso del Estado

Del 24 al 30 de mayo de 2021

PORTAL DE NOTICIAS POR ACTORES POLÍTICOS

PORTAL	ACTOR POLÍTICO	PORCENTAJE	PIEZAS DE MONITOREO
Primera Línea	Fruevel Playas Ortiz	0.33%	1
	Gabriela Pérez López	0.33%	1
	Gerardo García Henestroza	0.33%	1
	Giovana Anahí Moreno Reyes	1.00%	3
	Laura Vignon Carreño	2.68%	8
	Luis Alfonso Silva Romo	0.33%	1
	Minerva Leonor López Calderón	0.33%	1
	Verónica López Rivera	0.33%	1
	Verónica Olivia Pérez Peralta	0.33%	1
Total Primera Línea		6.02%	18
Pulso Político	Fruevel Playas Ortiz	0.33%	1
	Giovana Anahí Moreno Reyes	0.67%	2
	Laura Vignon Carreño	2.68%	8
	Verónica López Rivera	0.67%	2
Total Pulso Político		4.35%	13
Quadratin Oaxaca	Edith Araceli Santibañez Bohórquez	0.33%	1
	Fruevel Playas Ortiz	0.33%	1
	Total Quadratin Oaxaca		0.67%
Realidad Oaxaca	Edith Araceli Santibañez Bohórquez	0.33%	1
	Fredy Gil Pineda Gopar	0.33%	1
	Fruevel Playas Ortiz	0.33%	1
	Giovana Anahí Moreno Reyes	0.67%	2
	Laura Vignon Carreño	1.67%	5
	Luis Alfonso Silva Romo	0.33%	1
	Verónica López Rivera	0.33%	1
	Total Realidad Oaxaca		4.01%
RIOaxaca	Edith Araceli Santibañez Bohórquez	0.33%	1
	Fredy Gil Pineda Gopar	0.33%	1

Informe Semanal Campaña Diputaciones al Congreso del Estado

Del 24 al 30 de mayo de 2021

PORTAL DE NOTICIAS POR ACTORES POLÍTICOS

PORTAL	ACTOR POLÍTICO	PORCENTAJE	PIEZAS DE MONITOREO
	Fruevel Playas Ortiz	0.33%	1
	Giovana Anahí Moreno Reyes	0.33%	1
	Javier Cesar Barroso Sánchez	0.33%	1
	Laura Vignon Carreño	1.67%	5
	Lizett Arroyo Rodríguez	2.34%	7
	Luis Alfonso Silva Romo	0.33%	1
Total RIOaxaca		6.02%	18
Rosy Ramales	César González Alderete	0.33%	1
	Christian Hernández Fuentes	0.33%	1
	Flor Elizabeth Hernández Jarquín	0.33%	1
	Fruevel Playas Ortiz	0.33%	1
	José Humberto Villamil Azamar	0.33%	1
	Laura Vignon Carreño	1.34%	4
	Luis Alfonso Silva Romo	0.33%	1
	Minerva Leonor López Calderón	0.33%	1
	Verónica López Rivera	0.67%	2
Total Rosy Ramales		4.35%	13
Ruta 135	Aurora Bertha López Acevedo	0.33%	1
	Gustavo Díaz Sánchez	0.33%	1
Total Ruta 135		0.67%	2
Sin Censura Digital	Fredy Gil Pineda Gopar	0.67%	2
	Sergio López Sánchez	0.33%	1
Total Sin Censura Digital		1%	3
Tv. Bus	César González Alderete	0.33%	1
	Francisco Javier Niño Hernández	0.67%	2
	Fruevel Playas Ortiz	0.33%	1
	Giovana Anahí Moreno Reyes	0.33%	1
	José Humberto Villamil Azamar	1%	3
	Laura Estrada Mauro	1%	3
	Laura Vignon Carreño	0.67%	2

Informe Semanal Campaña Diputaciones al Congreso del Estado

Del 24 al 30 de mayo de 2021

PORTAL DE NOTICIAS POR ACTORES POLÍTICOS

PORTAL	ACTOR POLÍTICO	PORCENTAJE	PIEZAS DE MONITOREO
	María de Jesús Mendoza Sánchez	0.67%	2
	Minerva Leonor López Calderón	0.33%	1
	Víctor Raúl Hernández López	0.67%	2
Total Tv. Bus		6.02%	18
Vivo Noticias MX	Fredy Gil Pineda Gopar	0.33%	1
	Gerardo García Henestroza	1.00%	3
	Giovana Anahí Moreno Reyes	0.67%	2
	Laura Vignon Carreño	1%	3
Total Vivo Noticias MX		3.01%	9
Zona Roja	César González Alderete	0.33%	1
	Horacio Sosa Villavicencio	0.67%	2
	Laura Vignon Carreño	1.00%	3
	Verónica López Rivera	0.33%	1
Total Zona Roja		2.34%	7
TOTAL GENERAL		100%	299

Informe Semanal Campaña Diputaciones al Congreso del Estado

Del 24 al 30 de mayo de 2021

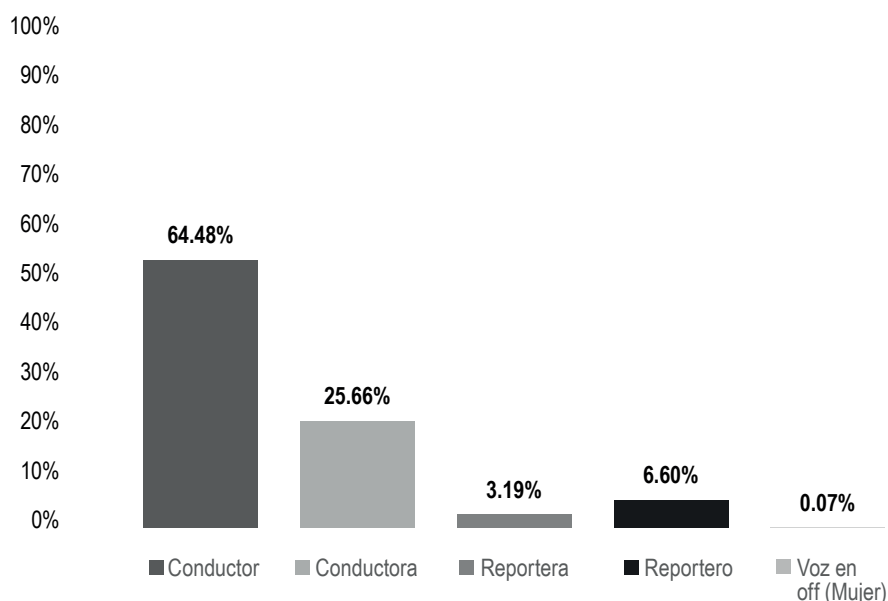
ENCUESTAS O SONDEOS DE OPINIÓN

En este periodo no se registraron encuestas o sondeos de opinión.

Informe Semanal Campaña Diputaciones al Congreso del Estado

Del 24 al 30 de mayo de 2021

IGUALDAD DE GÉNERO Y NO DISCRIMINACIÓN. SEXO DE LA PERSONA DE LA ENUNCIACIÓN



El tiempo total en espacios noticiosos de radio dedicado a partidos políticos, coaliciones y candidaturas comunes o independientes, y por actores políticos, fue de **8 horas, 11 minutos, 1 segundo**, de los cuales las personas responsables de la enunciación de la información registraron:

5 horas, 16 minutos, 37 segundos a **Conductor**; 2 horas, 5 minutos, 59 segundos a **Conductora**; 32 minutos, 25 segundos a **Reportero**; 15 minutos, 39 segundos a **Reportera**; y 21 segundos a **Voz en Off (mujer)**.

Se registraron un total de **107** piezas de monitoreo, de las cuales:

54 corresponden a **Conductor**; 27 a **Reportero**; 18 a **Conductora**; 7 a **Reportera**; y 1 **Voz en Off (mujer)**.

Durante este periodo fueron en su **mayoría hombres** los responsables de la enunciación de la información, siendo los **Conductores** quienes registraron **más tiempo y más piezas de monitoreo** en los programas noticiosos de **radio**, con 5 horas, 16 minutos, 37 segundos y 54 piezas.



Informe Semanal Campaña Diputaciones al Congreso del Estado

Del 24 al 30 de mayo de 2021

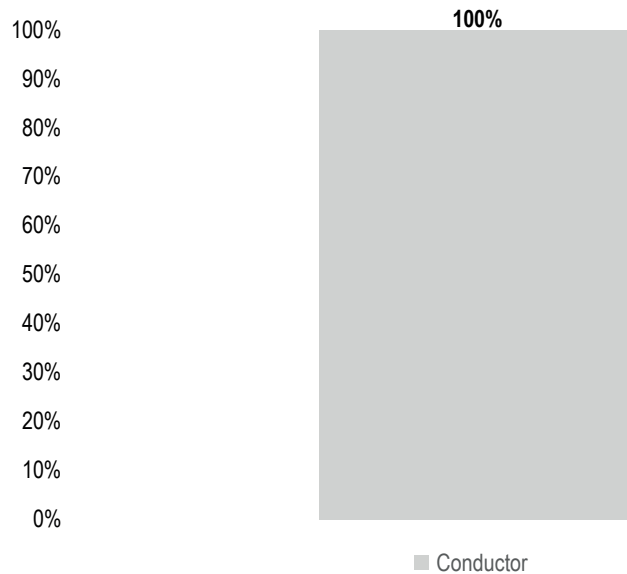
IGUALDAD DE GÉNERO Y NO DISCRIMINACIÓN. SEXO DE LA PERSONA DE LA ENUNCIACIÓN

PERSONA DE LA ENUNCIACIÓN	PORCENTAJE	TIEMPO	PIEZAS DE MONITOREO
Conductor	64.48%	05:16:37	54
Conductora	25.66%	02:05:59	18
Reportera	3.19%	00:15:39	7
Reportero	6.60%	00:32:25	27
Voz en off (Mujer)	0.07%	00:00:21	1
TOTAL GENERAL	100%	08:11:01	107

Informe Semanal Campaña Diputaciones al Congreso del Estado

Del 24 al 30 de mayo de 2021

IGUALDAD DE GÉNERO Y NO DISCRIMINACIÓN. SEXO DE LA PERSONA DE LA ENUNCIACIÓN



El tiempo total en espacios noticiosos de televisión dedicado a partidos políticos, coaliciones y candidaturas comunes o independientes, y por actores políticos, fue de **15 minutos, 11 segundos**, los cuales corresponden en su totalidad a **Conductor**, como la persona responsable de la enunciación de la información.

Se registraron **3 piezas de monitoreo** para **Conductor**.

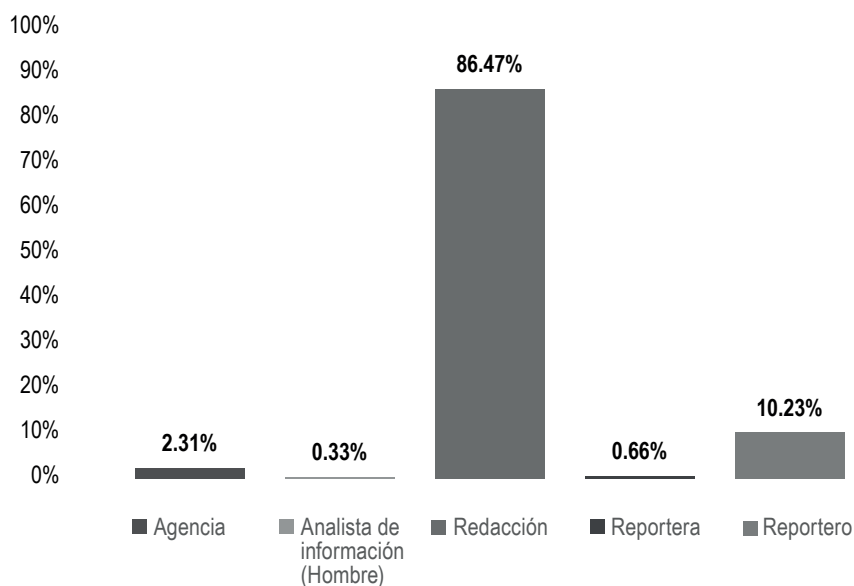
Durante este periodo fueron en su **mayoría hombres** los responsables de la enunciación de la información, siendo los **Conductores, los únicos** que registraron **tiempo y piezas de monitoreo** en programas noticiosos de **televisión**, con 15 minutos, 11 segundos y 3 piezas.

PERSONA DE LA ENUNCIACIÓN	PORCENTAJE	TIEMPO	PIEZAS DE MONITOREO
Conductor	100%	00:15:11	3
TOTAL GENERAL	100%	00:15:11	3

Informe Semanal Campaña Diputaciones al Congreso del Estado

Del 24 al 30 de mayo de 2021

IGUALDAD DE GÉNERO Y NO DISCRIMINACIÓN. SEXO DE LA PERSONA DE LA ENUNCIACIÓN



El número total de piezas de monitoreo en portales de noticias por internet dedicado partidos políticos, coaliciones y candidaturas comunes o independientes, y por actores políticos, fueron de **303**, de las cuales las personas responsables de la enunciación de la información registraron:

262 a **Redacción**; 31 a **Reportero**; 7 a **Agencia**; 2 a **Reportera**; y 1 a **Analista de Información (hombre)**.

En este periodo los datos permiten identificar que fue en su **mayoría la Redacción** la responsable de la enunciación de la información, quien registró **más piezas de monitoreo** en los portales de noticias por **internet**, con un total de 262.

Informe Semanal Campaña Diputaciones al Congreso del Estado

Del 24 al 30 de mayo de 2021

IGUALDAD DE GÉNERO Y NO DISCRIMINACIÓN. SEXO DE LA PERSONA DE LA ENUNCIACIÓN

PERSONA DE LA ENUNCIACIÓN	PORCENTAJE	PIEZAS DE MONITOREO
Agencia	2.31%	7
Analista de información (Hombre)	0.33%	1
Redacción	86.47%	262
Reportera	0.66%	2
Reportero	10.23%	31
TOTAL GENERAL	100%	303



Informe Semanal Campaña Diputaciones al Congreso del Estado

Del 24 al 30 de mayo de 2021

IGUALDAD DE GÉNERO Y NO DISCRIMINACIÓN. USO DE LENGUAJE INCLUYENTE Y NO SEXISTA

En este periodo no se detectó información

Informe Semanal Campaña Diputaciones al Congreso del Estado

Del 24 al 30 de mayo de 2021

IGUALDAD DE GÉNERO Y NO DISCRIMINACIÓN. USO DE LENGUAJE INCLUYENTE Y NO SEXISTA

En este periodo no se detectó información

Informe Semanal Campaña Diputaciones al Congreso del Estado

Del 24 al 30 de mayo de 2021

IGUALDAD DE GÉNERO Y NO DISCRIMINACIÓN. USO DE LENGUAJE INCLUYENTE Y NO SEXISTA

En este periodo no se detectó información



Informe Semanal Campaña Diputaciones al Congreso del Estado

Del 24 al 30 de mayo de 2021

VIOLENCIA POLÍTICA CONTRA LAS MUJERES EN RAZÓN DE GÉNERO PRESENCIA DE ESTEREOTIPOS DE GÉNERO

En este periodo no se detectó información

Informe Semanal Campaña Diputaciones al Congreso del Estado

Del 24 al 30 de mayo de 2021

VIOLENCIA POLÍTICA CONTRA LAS MUJERES EN RAZÓN DE GÉNERO PRESENCIA DE ESTEREOTIPOS DE GÉNERO

En este periodo no se detectó información

Informe Semanal Campaña Diputaciones al Congreso del Estado

Del 24 al 30 de mayo de 2021

VIOLENCIA POLÍTICA CONTRA LAS MUJERES EN RAZÓN DE GÉNERO PRESENCIA DE ESTEREOTIPOS DE GÉNERO

En este periodo no se detectó información

ANEXOS

CATÁLOGOS DE PROGRAMAS DE RADIO, TELEVISIÓN
Y PORTALES DE NOTICIAS POR INTERNET

CATÁLOGO DE PROGRAMAS DE RADIO Y TELEVISIÓN. PEO 2020-2021

CONSECUTIVO	ENTIDAD	"NOMBRE NOTICIERO"	CONDUCTOR	INICIA	TERMINA	PERIODICIDAD	EMISORA
1	Oaxaca de Juárez	Noticiarios 97.7 1ra emisión	Pastor Matías Arrazola, Mario Jiménez Leyva e Iván González	06:00	09:00	L-S	XHRPO
2	Oaxaca de Juárez	Oro Noticias 1ra -emisión	Humberto Cruz y Félix García	07:00	09:00	L-S	XHZB
3	Oaxaca de Juárez	Oro Noticias 2a -emisión	Félix García	18:00	19:00	L-S	XHZB
4	Oaxaca de Juárez	Fórmula Oaxaca	Humberto Cruz	12:00	13:30	L-V	XEAX
5	Oaxaca de Juárez	Fórmula Oaxaca	Mayra Ricárdez	14:00	15:00	S	XEAX
6	Oaxaca de Juárez	Notiario Encuentro 1a Emisión	Francisco Vásquez	08:00	09:00	L-V	XHCE
7	Oaxaca de Juárez	Notiario Encuentro 2a Emisión	Francisco Vásquez	15:00	16:00	L-V	XHCE
8	Oaxaca de Juárez	Notiario Encuentro Ciudadano	Álvaro Morales	09:00	10:00	L-V	XHCE
9	Oaxaca de Juárez	Encuentro Sabatino	Humberto López Lena, Francisco Vásquez	08:00	10:00	S	XHCE
10	Oaxaca de Juárez	El Matutino	Evlin Aragón, Diana García	08:00	09:00	L-V	XEOA
11	Oaxaca de Juárez	Enlace Oaxaca	Jaime Velázquez	14:00	15:00	L-V	XEOA
12	Oaxaca de Juárez	A las 7	Leticia López Allende	19:00	20:00	L-V	XEOA
13	Oaxaca de Juárez	La noticias y el comentario	Jaime Velázquez Escobar, Omar Aguilar	20:00	21:00	L-V	XEOA
14	Oaxaca de Juárez	Política 360	Raúl Franco Villalvazo	08:00	10:00	S	XEOA
15	Oaxaca de Juárez	Panorama Informativo Oaxaca	Óscar Vergara	14:00	15:00	L-V	XHOCA
16	Oaxaca de Juárez	FM Noticias 1a emisión	Pedro Luis Ceballos	07:00	09:00	L-V	XHEDI
17	Oaxaca de Juárez	FM Noticias 2a emisión	Pedro Luis Splinker	12:00	13:00	L-V	XHEDI
18	Oaxaca de Juárez	FM Noticias 2a emisión	Pedro Luis Splinker	18:00	19:00	L-V	XHEDI
19	Oaxaca de Juárez	A Contragolpe	Guillermo García Manzano	10:00	11:00	D	XEOA
20	Oaxaca de Juárez	Informativo 360	Guillermo Ramón Ramírez, Guixoba Ríos Santos	07:00	21:00	L-V	XHOAX
21	Tlaxiaco	Noticias de las 8	Javier Guerrero	08:00	09:00	L-V	XHTLX-FM
22	Tlaxiaco	En Comentarios	Javier Guerrero	11:00	13:00	L-V	XHTLX-FM
23	Huajuapán	Primer Contacto	Denisse Luengas	08:00	21:00	L-V	XEOU
24	Huajuapán	Libre Expresión	Denisse Luengas	14:30	16:00	L-V	XEOU
25	Puerto Ángel	Informativo 650	Oswaldo Abel Ramírez	08:00	09:00	L-V	XEPX
26	Puerto Ángel	Noti Ángel	Oswaldo Abel Ramírez	13:00	14:30	L-V	XEPX
27	San Pedro Pochutla	La Voz de la Mañana	José Velasco	08:00	10:00	L-V	XHSPP
28	San Pedro Pochutla	La voz de la noticia	Omar Gasga	14:00	15:30	L-V	XHSPP
29	Sto. Domingo Tehuantepec	Enlace Interoceánico	Alberto Fernández Portilla	08:00	10:00	L-V	XHKZ
30	Sto. Domingo Tehuantepec	Heraldo Radio	Alberto Fernández Portilla	15:00	16:00	L-V	XHKZ
31	Tuxtepec	ORP Noticias 1ra emisión	Paola Sosa	07:30	09:00	L-V	XHXP-FM
32	Tuxtepec	ORP Noticias 2a emisión	Paola Sosa	13:00	14:00	L-V	XHXP-FM
33	Oaxaca de Juárez	Las Noticias Oaxaca	Jaime Velázquez Escobar, Omar Aguilar	07:00	08:00	L-V	XHOXO-TDT
34	Oaxaca de Juárez	Informativo 360 Matutino	Diana García	08:00	09:30	L-V	XHAOX-TDT
35	Oaxaca de Juárez	Informativo 360 Matutino	Jesús Arellano, Connie Martínez	15:00	16:00	L-V	XHAOX-TDT
36	Oaxaca de Juárez	Informativo 360 Matutino	Zurriel Borbolla	20:00	21:00	L-V	XHAOX-TDT
37	Oaxaca de Juárez	Informativo 360 Sábado	Alejandra Megani	14:00	14:30	S	XHAOX-TDT
38	Oaxaca de Juárez	Hechos Meridiano Oaxaca	Víctor Santiago	14:30	15:00	L-V	XHOXX-TDT
39	Oaxaca de Juárez	Hechos Noche	Víctor Santiago	23:20	23:30	L-V	XHOXX-TDT

CATÁLOGO DE PROGRAMAS DE RADIO Y TELEVISIÓN. PEO 2020-2021

FRECUENCIA O CANAL	NOMBRE COMERCIAL	GRUPO RADIO MÉXICO	MEDIO	"TIPO CONCESIÓN"	TURNO	TIPO PROGRAMA
97.7	La "Z"	Grupo Radio México	RADIO	COMERCIAL	MATUTINO	NOTICIARIO
101.7	La Mejor	Grupo ORO	RADIO	COMERCIAL	MATUTINO	NOTICIARIO
101.7	La Mejor	Grupo ORO	RADIO	COMERCIAL	VESPERTINO	NOTICIARIO
93.7	Radio Fórmula	Grupo ORO	RADIO	COMERCIAL	VESPERTINO	NOTICIARIO
93.7	Radio Fórmula	Grupo ORO	RADIO	COMERCIAL	VESPERTINO	NOTICIARIO
95.7	La Ke Buena	PRISA Radio	RADIO	COMERCIAL	MATUTINO	NOTICIARIO
95.7	La Ke Buena	PRISA Radio	RADIO	COMERCIAL	VESPERTINO	NOTICIARIO
95.7	La Ke Buena	PRISA Radio	RADIO	COMERCIAL	MATUTINO	NOTICIARIO
95.7	La Ke Buena	PRISA Radio	RADIO	COMERCIAL	MATUTINO	NOTICIARIO
94.9	La Mexicana	Corporativo Radiofónico ASG	RADIO	COMERCIAL	MATUTINO	NOTICIARIO
94.9	La Mexicana	Corporativo Radiofónico ASG	RADIO	COMERCIAL	VESPERTINO	NOTICIARIO
94.9	La Mexicana	Corporativo Radiofónico ASG	RADIO	COMERCIAL	NOCTURNO	NOTICIARIO
94.9	La Mexicana	Corporativo Radiofónico ASG	RADIO	COMERCIAL	NOCTURNO	NOTICIARIO
94.9	La Mexicana	Corporativo Radiofónico ASG	RADIO	COMERCIAL	MATUTINO	NOTICIARIO
89.7	La Nueva Amor	Grupo ACIR	RADIO	COMERCIAL	VESPERTINO	NOTICIARIO
106.1	Estéreo Uno	Red Global Noticias	RADIO	COMERCIAL	MATUTINO	NOTICIARIO
106.1	Estéreo Uno	Red Global Noticias	RADIO	COMERCIAL	VESPERTINO	NOTICIARIO
106.1	Estéreo Uno	Red Global Noticias	RADIO	COMERCIAL	NOCTURNO	NOTICIARIO
94.9	La Mexicana	Corporativo Radiofónico ASG	RADIO	COMERCIAL	VESPERTINO	REVISTA
96.9	Global 96.9	CORTV Radio	RADIO	GUBERNAMENTAL	MATUTINO	NOTICIARIO
100.5	La Poderosa	Radiodifusora Tlaxiaqueña	RADIO	COMERCIAL	MATUTINO	NOTICIARIO
100.5	La Poderosa	Radiodifusora Tlaxiaqueña	RADIO	COMERCIAL	VESPERTINO	NOTICIARIO
105.3	La Mejor	Radio MVS	RADIO	COMERCIAL	MATUTINO	NOTICIARIO
105.3	La Mejor	Radio MVS	RADIO	COMERCIAL	VESPERTINO	NOTICIARIO
99.9	La Voz del Ángel	Radio Solución	RADIO	COMERCIAL	MATUTINO	NOTICIARIO
99.9	La Voz del Ángel	Radio Solución	RADIO	COMERCIAL	VESPERTINO	NOTICIARIO
102.3	La Voz del Pacífico Sur	Radio Pochutla	RADIO	COMERCIAL	MATUTINO	NOTICIARIO
102.3	La Voz del Pacífico Sur	Radio Pochutla	RADIO	COMERCIAL	MATUTINO	NOTICIARIO
89.5	Radio Binnizá	Grupo Radiofónico Zer	RADIO	COMERCIAL	MATUTINO	NOTICIARIO
98.1	La Poderosa	Grupo Radiorama	RADIO	COMERCIAL	MATUTINO	NOTICIARIO
98.1	La Poderosa	Grupo Radiorama	RADIO	COMERCIAL	VESPERTINO	NOTICIARIO
106.5	La Mejor	Radio MVS	RADIO	COMERCIAL	MATUTINO	NOTICIARIO
106.5	La Mejor	Radio MVS	RADIO	COMERCIAL	VESPERTINO	NOTICIARIO
CANAL 8.1	NU9VE Oaxaca	Televisa Oaxaca	TDT	COMERCIAL	MATUTINO	NOTICIARIO
CANAL 9	CORTV	Corporación Oaxaqueña de Radio y Televisión	TDT	GUBERNAMENTAL	MATUTINO	NOTICIARIO
CANAL 9	CORTV	Corporación Oaxaqueña de Radio y Televisión	TDT	GUBERNAMENTAL	VESPERTINO	NOTICIARIO
CANAL 9	CORTV	Corporación Oaxaqueña de Radio y Televisión	TDT	GUBERNAMENTAL	NOCTURNO	NOTICIARIO
CANAL 9	CORTV	Corporación Oaxaqueña de Radio y Televisión	TDT	GUBERNAMENTAL	VESPERTINO	NOTICIARIO
CANAL 13	Azteca Uno	TV AZTECA	TDT	COMERCIAL	VESPERTINO	NOTICIARIO
CANAL 13	Azteca Uno	TV AZTECA	TDT	COMERCIAL	NOCTURNO	NOTICIARIO

CATÁLOGO DE PORTALES DE NOTICIAS POR INTERNET. PEO 2020-2021

PORTALES DIGITALES	DOMINIOS
VALLES CENTRALES	
1. Quadratin Oaxaca	www.oaxaca.quadratin.com.mx
2. Rosy Ramales	www.rosyramales.com
3. Cuarta Plana	www.cuartaplana.com
4. Nss Oaxaca	www.nsooaxaca.com
5. Denuncia Ciudadana Oaxaca	www.denunciaciudadanaoaxaca.com/
6. Oaxaca Hoy	www.oaxacahoy.com
7. ADN Sureste	www.adnsureste.info
8. Oaxaca Político	www.oaxacapolitico.com
9. Agencia JM	www.agenciajm.com.mx
10. E Consulta Oaxaca	www.e-oaxaca.com
11. Oaxaca Digital	http://oaxaca.digital/
12. CIOInformación	https://cioinformacion.com/
13. Página 3	www.pagina3.mx
14. Escaparate Político	www.escaparatepolitico.com
15. RIOaxaca	www.rioaxaca.com
16. Oaxaca Capital	www.oaxacacapital.com
17. Libertad Oaxaca	www.libertad-oaxaca.info
18. Diálogos Oaxaca	www.dialogosoaxaca.com
19. Oaxaca entre Líneas	www.oaxacaentrelineas.com
20. Vivo Noticias MX	https://www.vivonoticias.mx/
21. Agencia Oaxaca MX	www.agenciaoaxacamx.com
22. Sin Censura Digital	www.sincensuradigital.com
23. El Universal Oaxaca	http://oaxaca.eluniversal.com.mx/
24. Ruta 135	www.ruta135.com
25. Estado 20	www.estado20.com
26. Enfoque Oaxaca	www.enfoqueoaxaca.com
27. Informativo 6 y 7	https://informativo6y7.mx/
28. Oaxaca Prensa	www.oaxacaprensa.com
29. Prensa Digital	www.prensadigital.com.mx
30. Zona Roja	http://www.zonaroja.com.mx/
31. Hoja de Ruta	www.hojaderutadigital.mx
32. Realidad Oaxaca	www.realidadoaxaca.com
33. Monitor Oaxaca	www.monitoroaxaca.com
REGIONES	
34. El Piñero	www.elpinerodelacuena.com.mx
35. Tv. Bus	www.tvbus.tv
36. Pulso político	www.rpulsopoliticoax.com
37. Publimar	www.publimar.mx
38. Poligrafo Digital	www.poligrafodigital.com
39. Voz del Sur	www.vozdelsur.com.mx
40. IGAVEC Noticias	http://igavecnoticias.com/

CATÁLOGO DE PROGRAMAS DE REVISTA. PEO 2020-2021

CONSECUTIVO	ENTIDAD	"NOMBRE PROGRAMA DE REVISTA"	CONDUCTOR	INICIA	TERMINA	PERIODICIDAD	EMISORA
1	Oaxaca de Juárez	A Contragolpe	Guillermo García Manzano	10:00	11:00	D	XEOA
2	Oaxaca de Juárez	Así es Oaxaca	Andrea Ramírez	11:00	12:00	L-Mi-V	XHOAX
3	Oaxaca de Juárez	Las buenas nuevas	Jenifer Hernández, Gaby Reyes	18:00	19:00	Mi	XHAOX-TDT
4	Oaxaca de Juárez	Tu Mundo	Gabriela Orduña	09:00	11:00	L-V	XEAX
5	Oaxaca de Juárez	El Recreo	Chispas Sandoval, Gaby Reyes	09:00	10:00	L-V	XHZB

FRECUENCIA O CANAL	NOMBRE COMERCIAL	GRUPO	MEDIO	"TIPO CONCESIÓN"	TURNO	TIPO_PROGRAMA
94.9	La Mexicana	Corporativo Radiofónico ASG	RADIO	COMERCIAL	MATUTINO	REVISTA
96.9	Global 96.9	CORTV Radio	RADIO	GUBERNAMENTAL	MATUTINO	REVISTA
CANAL 9	CORTV	Corporación Oaxaqueña de Radio y Televisión	TDT	GUBERNAMENTAL	NOCTURNO	REVISTA
93.7	Radio Fórmula	Grupo ORO	RADIO	COMERCIAL	MATUTINO	REVISTA
101.7	La Mejor	Grupo ORO	RADIO	COMERCIAL	MATUTINO	REVISTA

BASE DE DATOS CD
