



Concejalías a los Ayuntamientos

INFORME
SEMANAL

ELECCIONES
OAXACA
2021
participa • cuidate • vota

*Monitoreo General en Radio, Televisión e Internet
con cobertura en el Estado de Oaxaca*

**PROCESO ELECTORAL ORDINARIO
2020-2021**

PERIODO DE INTERCAMPAÑA
Del 15 al 21 de marzo de 2021



INSTITUTO
ESTATAL ELECTORAL
y de Participación Ciudadana de Oaxaca.

INFORME SEMANAL

Que presenta la empresa MASS Comunicación al Instituto Estatal Electoral y de Participación Ciudadana de Oaxaca en materia del Monitoreo General en Radio, Televisión e Internet con cobertura para el estado de Oaxaca, durante el periodo de Intercampaña para las Concejalías a los Ayuntamientos, del Proceso Electoral Ordinario 2020-2021. Periodo del 15 al 21 de marzo de 2021.

Este informe corresponde al análisis de la información de los programas en radio, televisión e internet que difunden noticias y que se ubican en el estado de Oaxaca.

www.monitoreoelectoraloaxaca.com

ÍNDICE

BALANCE GENERAL	7
Total de menciones en espacios noticiosos por partidos políticos, coaliciones y candidaturas comunes o independientes, y por actores políticos. Radio, Televisión e Internet	12
Tiempo total en espacios noticiosos por partidos políticos, coaliciones y candidaturas comunes o independientes, y por actores políticos. Radio y Televisión	13
Espacios noticiosos por partidos políticos, coaliciones y candidaturas comunes o independientes. Radio y Televisión	14
Espacios noticiosos por actores políticos. Radio y Televisión	15
Tiempo por partidos políticos, coaliciones y candidaturas comunes o independientes. Radio	16
Tiempo por partidos políticos, coaliciones y candidaturas comunes o independientes. Televisión	18
Menciones por partidos políticos, coaliciones y candidaturas comunes o independientes. Internet	20
Tiempo por actores políticos. Radio	22
Tiempo por actores políticos. Televisión	27
Menciones por actores políticos. Internet	29
ANÁLISIS POR VARIABLES	33
Género periodístico por partidos políticos, coaliciones y candidaturas comunes o independientes. Radio	34
Género periodístico por partidos políticos, coaliciones y candidaturas comunes o independientes. Televisión	36
Género periodístico por partidos políticos, coaliciones y candidaturas comunes o independientes. Internet	38
Género periodístico por actores políticos. Radio	40
Género periodístico por actores políticos. Televisión	44
Género periodístico por actores políticos. Internet	46
Valoración de la información por partidos políticos, coaliciones y candidaturas comunes o independientes. Radio	49
Valoración de la información por partidos políticos, coaliciones y candidaturas comunes o independientes. Televisión	51
Valoración de la información por partidos políticos, coaliciones y candidaturas comunes o independientes. Internet	53

Valoración de la información por actores políticos. Radio	55
Valoración de la información por actores políticos. Televisión	59
Valoración de la información por actores políticos. Internet	61
Recursos técnicos por partidos políticos, coaliciones y candidaturas comunes o independientes. Radio	64
Recursos técnicos por partidos políticos, coaliciones y candidaturas comunes o independientes. Televisión	66
Recursos técnicos por partidos políticos, coaliciones y candidaturas comunes o independientes. Internet	68
Recursos técnicos por actores políticos. Radio	70
Recursos técnicos por actores políticos. Televisión	74
Recursos técnicos por actores políticos. Internet	76
Importancia de las noticias. Ubicación de la nota por partidos políticos, coaliciones y candidaturas comunes o independientes. Radio	79
Importancia de las noticias. Ubicación de la nota por partidos políticos, coaliciones y candidaturas comunes o independientes. Televisión	81
Importancia de las noticias. Ubicación de la nota por actores políticos. Radio	83
Importancia de las noticias. Ubicación de la nota por actores políticos. Televisión	87
Importancia de las noticias. Segmento de tiempo en que apareció la nota por partidos políticos, coaliciones y candidaturas comunes o independientes. Radio	89
Importancia de las noticias. Segmento del tiempo en que apareció la nota por partidos políticos, coaliciones y candidaturas comunes o independientes. Televisión	92
Importancia de las noticias. Segmento del tiempo en que apareció la nota por actores políticos. Radio	94
Importancia de las noticias. Segmento del tiempo en que apareció la nota por actores políticos. Televisión	98
Información desagregada por género por actores políticos. Radio	100
Información desagregada por género por actores políticos. Televisión	104
Información desagregada por género por actores políticos. Internet	106
Programa noticioso por partidos políticos, coaliciones y candidaturas comunes o independientes. Radio	109
Programa noticioso por partidos políticos, coaliciones y candidaturas comunes o independientes. Televisión	114
Portal de noticias por partidos políticos, coaliciones y candidaturas comunes o independientes. Internet	116
Programa noticioso por actores políticos. Radio	121

Programa noticioso por actores políticos. Televisión	127
Portal de noticias por actores políticos. Internet	129
Encuestas y/o sondeos de opinión.....	137
Igualdad de género y no discriminación. Sexo de la persona de la enunciación. Radio	138
Igualdad de género y no discriminación. Sexo de la persona de la enunciación. Televisión	140
Igualdad de género y no discriminación. Sexo de la persona de la enunciación. Internet	142
Igualdad de género y no discriminación. Uso de lenguaje incluyente y no sexista. Radio	144
Igualdad de género y no discriminación. Uso de lenguaje incluyente y no sexista. Televisión	145
Igualdad de género y no discriminación. Uso de lenguaje incluyente y no sexista. Internet	146
Violencia política contra las mujeres en razón de género. Presencia de estereotipos de género. Radio	148
Violencia política contra las mujeres en razón de género. Presencia de estereotipos de género. Televisión	149
Violencia política contra las mujeres en razón de género. Presencia de estereotipos de género. Internet	150
Anexos	152
Base de datos CD.....	157

ANÁLISIS GENERAL

BALANCE GENERAL

El presente informe corresponde al monitoreo general en radio, televisión e internet que difunden programas de noticias en el estado de Oaxaca, sobre el periodo de intercampaña de las Concejalías a los Ayuntamientos, durante el Proceso Electoral Ordinario 2020-2021, que comprende el periodo del 15 al 21 de marzo de 2021.

Se revisaron y analizaron un total de **269 horas, 30 minutos de radio y televisión** que difunden programas de noticias, así como **40 portales de noticias por internet**.

El número **total de menciones** en **radio, televisión y portales de noticias por internet** dedicado a partidos políticos, coaliciones y candidaturas comunes o independientes, y actores políticos, fue de **398**.

El **tiempo total** de programas noticiosos de **radio y televisión** dedicado a partidos políticos, coaliciones, candidaturas comunes o independientes, y por actores políticos, fue de **9 horas, 8 minutos, 52 segundos y 215 menciones**.

El **tiempo total** de programas noticiosos de **radio** dedicado a partidos políticos, coaliciones, candidaturas comunes o independientes, y por actores políticos, fue de **8 horas, 49 minutos, 10 segundos y 201 menciones**.

El **tiempo total** de programas noticiosos de **televisión** dedicado a partidos políticos, coaliciones, candidaturas comunes o independientes, y por actores políticos, fue de **19 minutos, 42 segundos y 14 menciones**.

MORENA fue el partido político que registró **más tiempo y menciones** en programas noticiosos de **radio** en este periodo, con 1 hora, 2 minutos, 15 segundos y 28 menciones.

MORENA fue el partido político que registró **más tiempo y menciones** en programas noticiosos de **televisión** en este periodo, con 5 minutos, 34 segundos y 3 menciones.

La **Coalición PRI, PAN, PRD** fue quien registró **más menciones** en portales de noticias por **internet** en este periodo, con un total de 30.

Maribel Martínez Ruiz fue la política que registró **más tiempo** en programas noticiosos de **radio**, con 28 minutos, 1 segundo.

Oswaldo García Jarquín fue el político que registró **más menciones** en programas noticiosos de **radio**, con 12.

Javier Villacaña Jiménez fue el político que registró **más tiempo** en programas noticiosos de **televisión**, con 2 minutos, 28 segundos.

Oswaldo García Jarquín fue el político que registró **más menciones** en portales de noticias por **internet**, con un total de 26.

MORENA fue el partido político que registró **más tiempo y piezas de monitoreo** en programas noticiosos de **radio** en el género periodístico **Nota Informativa** con 36 minutos, 5 segundos y 18 piezas.

MORENA fue el partido político que registró **más tiempo y piezas de monitoreo** en programas noticiosos de **televisión** en el género periodístico **Nota Informativa**, con 5 minutos, 34 segundos y 3 piezas.

La **Coalición PRI, PAN, PRD** fue quien registró **más piezas de monitoreo** en portales de noticias por **internet** en el género periodístico **Nota Informativa**, con un total de 30.

Dante Montaña Montero fue el político que registró **más tiempo** en programas noticiosos de **radio** en el género periodístico **Entrevista**, con 27 minutos, 8 segundos.

Arsenio Lorenzo Mejía García y Oswaldo García Jarquín fueron los políticos que registraron **más piezas de monitoreo** en programas noticiosos de **radio** en el género periodístico **Nota Informativa**, con 8 cada uno.

Javier Villacaña Jiménez fue el político que registró **más tiempo** en programas noticiosos de **televisión** en el género periodístico **Nota Informativa**, con 2 minutos, 28 segundos.

Oswaldo García Jarquín fue el político que registró **más piezas de monitoreo** en portales de noticias por **internet** en el género periodístico **Nota Informativa**, con un total de **14**.

MORENA fue el partido político que registró **más tiempo y menciones** en programas noticiosos de **radio**, en la valoración de la información **No adjetivada**, con 50 minutos, 50 segundos y 20 menciones.

MORENA fue el partido político registró **más tiempo y menciones** en programas noticiosos de **televisión** en la valoración de información **No adjetivada**, con 5 minutos, 34 segundos y 3 menciones.

La **Coalición PRI, PAN, PRD** fue quien registró **más menciones** en portales de noticias por **internet** en la valoración de la información **No adjetivada**, con un total de 23.

Luis Alfonso Silva Romo fue el político que registró **más tiempo** en programas noticiosos de **radio** en la valoración de la información **No adjetivada**, con 26 minutos, 38 segundos.

Jesús Romero López fue el político que registró **más menciones** en programas noticiosos de **radio** en la valoración de la información **No adjetivada**, con 9.

Javier Villacaña Jiménez fue el político que registró **más tiempo** en programas noticiosos de **televisión** en la valoración de la información **No adjetivada**, con 2 minutos, 28 segundos.

Oswaldo García Jarquín fue el político que registró **más menciones** en portales de noticias por **internet** en la valoración de la información **No adjetivada**, con un total de 17.

En materia de **información desagregada por género**, en este periodo se registró información de **50** actores políticos en programas noticiosos de **radio**, de los cuales **31** son **Hombres** y **19** son **Mujeres**.

Maribel Martínez Ruiz fue la **política** que registró **más tiempo** en programas noticiosos de **radio** con 28 minutos, 1 segundo.

Liz Arroyo Rodríguez fue la **política** que registró **más menciones** en programas noticiosos de **radio**, con un total de 7.

Dante Montaña Montero fue el político que registró **más tiempo** en programas noticiosos de **radio** con 27 minutos, 8 segundos.

Oswaldo García Jarquín fue el político que registró **más menciones** en programas noticiosos de **radio**, con un total de 12.

Durante este periodo fueron los **hombres** quienes tuvieron **mayor presencia** en los programas noticiosos de **radio**; contrario a ello, las **mujeres** representan **menos del 38%** del total del tiempo de información.

En programas noticiosos de **televisión**, en este periodo se registró información de **5** actores políticos, de los cuales **4** son **Hombres** y **1** es **Mujer**.

Maribel Martínez Ruiz fue la única **política** que registró **tiempo** en programas noticiosos de **televisión**, con 28 segundos.

Javier Villacaña Jiménez fue el **político** que registró **tiempo** en programas noticiosos de **televisión** con 2 minutos, 28 segundos.

Durante este periodo fueron los **hombres** quienes tuvieron **mayor presencia** en los programas noticiosos de **televisión**; contrario a ello, las **mujeres** representan el **7%** del tiempo total de información en televisión.

En portales de noticias por **internet**, se registró información de **37** actores políticos de los cuales, 28 son **Hombres** y 9 son **Mujeres**.

Celia Mendoza Reyes fue la política que registró **más menciones** en portales de noticias por **internet**, con un total de 5.

Oswaldo García Jarquín fue el político que registró **más menciones** en portales de noticias por **internet**, con un total de 26.

Durante este periodo fueron los **hombres** quienes tuvieron **mayor presencia** en los portales de noticias por **internet**; contrario a ello, las **mujeres** representan **menos** del **15%** del tiempo total de información.

Fórmula (Valles Centrales) fue el programa noticioso de **radio** que otorgó **más tiempo** a partidos políticos, registrando para la **Coalición PRI, PAN, PRD**, 12 minutos, 1 segundo.

Enlace (Valles Centrales) fue el programa noticioso de **radio** que otorgó **más menciones** a un partido político, registrando para **MORENA**, un total de 5.

Las Noticias Oaxaca (Valles Centrales) fue el único programa noticioso de **televisión** que otorgó **más tiempo** y **menciones** a un partido político, registrando para **MORENA**, 5 minutos, 34 segundos y 3 menciones.

Cuarta Plana y **Realidad Oaxaca**, fueron los portales de noticias por **internet** que **más menciones** otorgaron a partidos políticos, registrando el primero 3 menciones para **MORENA**, y el segundo 3 menciones para la **Coalición PRI, PAN, PRD**.

A las siete fue el programa noticioso de **radio** que otorgó **más tiempo** a un político, registrando para **Luis Alfonso Silva Romo**, 20 minutos.

Los programas noticiosos de **radio** que otorgaron **más menciones** a actores políticos fueron: **Enlace**, registrando para **Jesús Romero López, Liz Arroyo Rodríguez** y **Oswaldo García Jarquín** 3 menciones a cada uno; **La voz de la mañana** otorgó 3 para **Jesús Reyes Jiménez**; **Libre Expresión** registró 3 para **Víctor Manuel García Nájera**; y **Noticiero 97.7** otorgó 3 para **Oswaldo García Jarquín**.

Las Noticias Oaxaca fue el único programa noticioso de **televisión** que otorgó **más tiempo** a actores políticos, registrando para **Javier Villacaña Jiménez**, 2 minutos, 28 segundos.

Cuarta Plana fue el portal de noticias por **internet** que otorgó **más menciones** a un actor político, registrando para **Oswaldo García Jarquín**, un total de 5.

En este periodo no se registraron encuestas o sondeos de opinión en espacios noticiosos de radio, televisión o portales de noticias por internet.

Respecto al **sexo de las personas responsables de la enunciación** de la información en los programas noticiosos de **radio**, los datos registrados permiten identificar que son en su **mayoría hombres** los responsables de la enunciación, siendo los **Conductores** quienes registran **mayor tiempo y menciones**, con 5 horas, 54 minutos, 51 segundos y 115 piezas.

En programas noticiosos de **televisión**, durante este periodo fueron en su **mayoría mujeres** las responsables de la enunciación de la información, siendo las **Reporteras** quienes registraron **más tiempo y piezas de monitoreo**, con 15 minutos, 33 segundos y 10 piezas.

En portales de noticias por **Internet** este periodo fue en su **mayoría la Redacción** la responsable de la enunciación de la información al registrar **más piezas** de monitoreo con un total de 72; seguida por los **Reporteros** con 55 piezas.

En cuanto al tema de **Igualdad de género y no discriminación**, y uso del lenguaje incluyente y no sexista, durante este periodo se registró **1 pieza de monitoreo** en espacios noticiosos de **televisión**, donde el **Conductor** como la persona responsable de la enunciación de la información **excluyó** al grupo **Mujeres**.

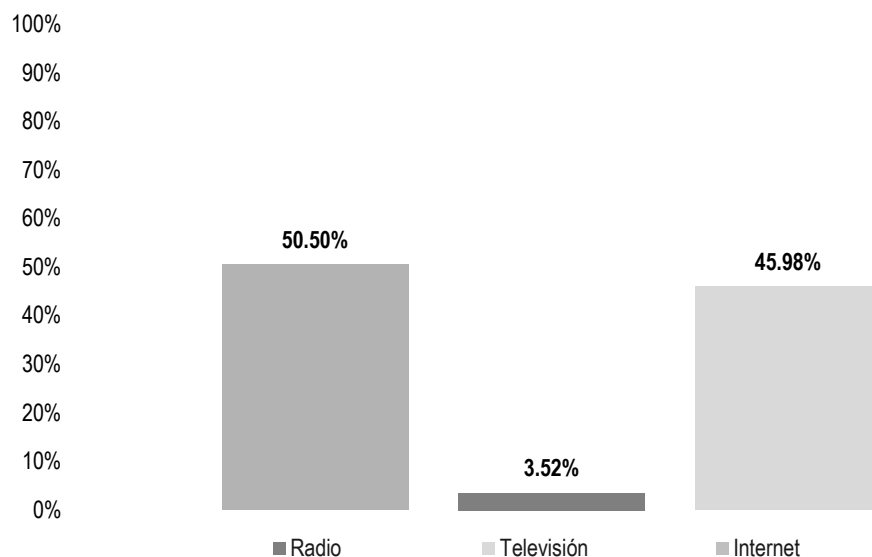
Respecto al tema de **Violencia política contra las mujeres** en razón de género y sobre la presencia de estereotipos de género, durante este periodo se registró **1 pieza de monitoreo** en portales de noticias por **internet**, donde se observó la vinculación de una precandidata a **Rasgos de subordinación**, al identificarla como dependiente de los liderazgos de su esposo.



Informe Semanal Intercampaña Concejalías a los Ayuntamientos

Del 15 al 21 de marzo de 2021

TOTAL DE MENCIONES EN ESPACIOS NOTICIOSOS POR PARTIDOS POLÍTICOS, COALICIONES Y CANDIDATURAS COMUNES O INDEPENDIENTES, Y POR ACTORES POLÍTICOS



El número **total de menciones** en **radio, televisión y portales de noticias por internet** dedicado a partidos políticos, coaliciones y candidaturas comunes o independientes, y por actores políticos, fue de **398**, de las cuales:

201 corresponden a radio, 14 a televisión y 183 menciones a internet.

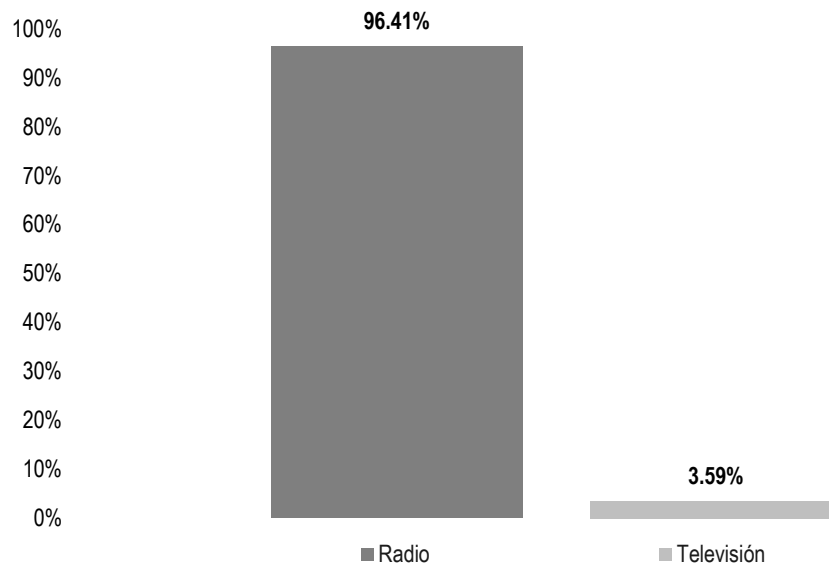
MONITOREO	PORCENTAJE	PIEZAS DE MONITOREO
Radio	50.50%	201
Televisión	3.52%	14
Internet	45.98%	183
TOTAL GENERAL	100%	398



Informe Semanal Intercampaña Concejalías a los Ayuntamientos

Del 15 al 21 de marzo de 2021

TIEMPO TOTAL EN ESPACIOS NOTICIOSOS POR PARTIDOS POLÍTICOS, COALICIONES Y CANDIDATURAS COMUNES O INDEPENDIENTES, Y POR ACTORES POLÍTICOS



El **tiempo total** en programas noticiosos de **radio y televisión** dedicado al tema de partidos políticos, coaliciones y candidaturas comunes o independientes, y por actores políticos, fue de **9 horas, 8 minutos, 52 segundos**, de los cuales:

8 horas, 49 minutos, 10 segundos corresponden a **radio** y 19 minutos, 42 segundos a **televisión**.

Se registraron **215** menciones, de las cuales:

201 corresponden a **radio** y 14 a **televisión**.

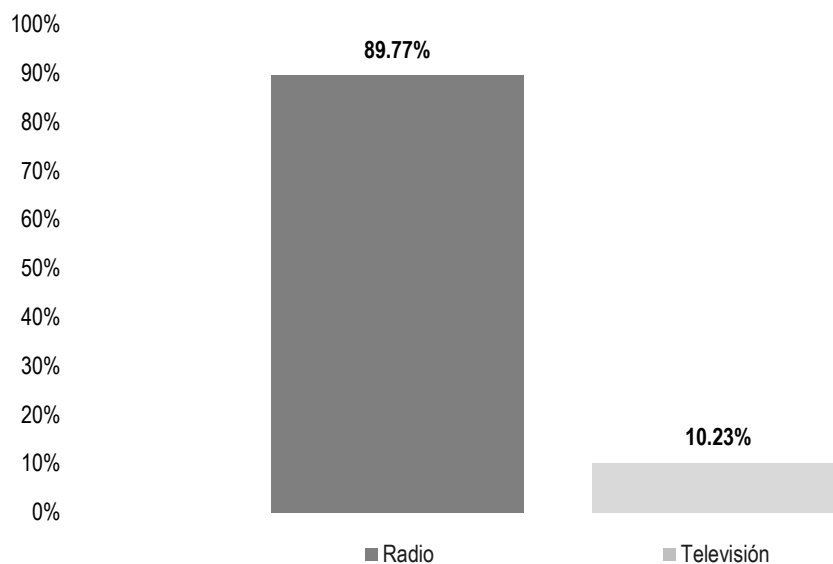
MONITOREO	PORCENTAJE	TIEMPO	PIEZAS DE MONITOREO
Radio	96.41%	8:49:10	201
Televisión	3.59%	0:19:42	14
TOTAL GENERAL	100%	9:08:52	215



Informe Semanal Intercampaña Concejalías a los Ayuntamientos

Del 15 al 21 de marzo de 2021

ESPACIOS NOTICIOSOS POR PARTIDOS POLÍTICOS, COALICIONES Y CANDIDATURAS COMUNES O INDEPENDIENTES



El **tiempo total** en programas noticiosos de **radio y televisión** dedicado a **partidos políticos, coaliciones** y candidaturas comunes o independientes fue de **2 horas, 54 minutos, 40 segundos**, de los cuales:

2 horas, 41 minutos, 51 segundos corresponden a **radio** y 12 minutos, 49 segundos a **televisión**.

Se registraron **88** menciones, de las cuales:

79 corresponden a **radio** y 9 a **televisión**.

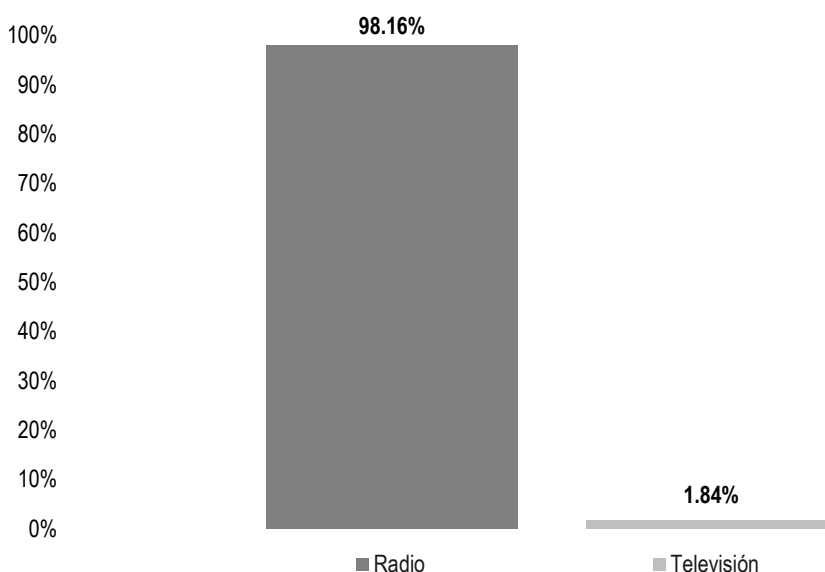
MONITOREO	PORCENTAJE	TIEMPO	PIEZAS DE MONITOREO
Radio	89.77%	02:41:51	79
Televisión	10.23%	00:12:49	9
TOTAL GENERAL	100%	02:54:40	88



Informe Semanal Intercampaña Concejalías a los Ayuntamientos

Del 15 al 21 de marzo de 2021

ESPACIOS NOTICIOSOS POR ACTORES POLÍTICOS



El **tiempo total** en programas noticiosos de radio y televisión dedicado a **actores políticos** fue de **6 horas, 14 minutos, 12 segundos**, de los cuales:

6 horas, 7 minutos, 19 segundos corresponden a **radio**; y 6 minutos, 53 segundos a **televisión**.

Se registraron **127** menciones, de las cuales:

122 corresponden a **radio** y 5 a **televisión**.

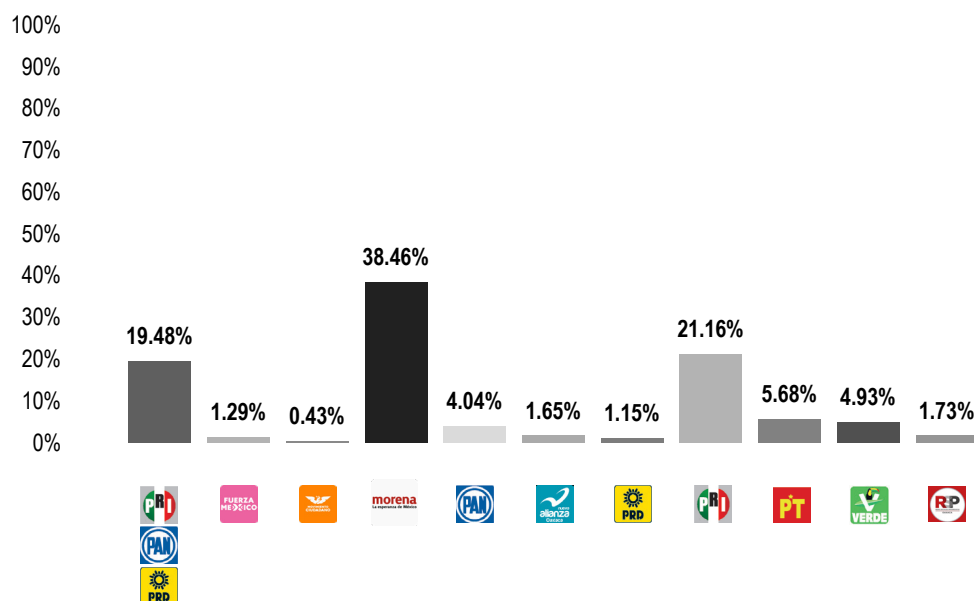
MONITOREO	PORCENTAJE	TIEMPO	PIEZAS DE MONITOREO
Radio	98.16%	6:07:19	122
Televisión	1.84%	0:06:53	5
TOTAL GENERAL	100%	6:14:12	127



Informe Semanal Intercampaña Concejalías a los Ayuntamientos

Del 15 al 21 de marzo de 2021

TIEMPO POR PARTIDOS POLÍTICOS, COALICIONES Y CANDIDATURAS COMUNES O INDEPENDIENTES



El tiempo total en programas noticiosos de radio dedicado a partidos políticos, coaliciones y candidaturas comunes o independientes fue de **2 horas, 41 minutos, 51 segundos**, de los cuales los partidos y coaliciones con más tiempo fueron:

Movimiento de Regeneración Nacional (MORENA) con 1 hora, 2 minutos, 15 segundos; **Partido Revolucionario Institucional (PRI)** con 34 minutos, 15 segundos; y **Coalición PRI, PAN, PRD** con 31 minutos, 32 segundos.

Se registraron un total de **79** menciones, de las cuales los partidos políticos o coaliciones con más registros fueron:

MORENA con 28; **PRI** con 18; y **Coalición PRI, PAN, PRD** con 11.

MORENA fue el partido político que registró **más tiempo** y **menciones** en programas noticiosos de **radio** en este periodo, con 1 hora, 2 minutos, 15 segundos; y 28 menciones.



Informe Semanal Intercampaña Concejalías a los Ayuntamientos

Del 15 al 21 de marzo de 2021

TIEMPO POR PARTIDOS POLÍTICOS, COALICIONES Y CANDIDATURAS COMUNES O INDEPENDIENTES

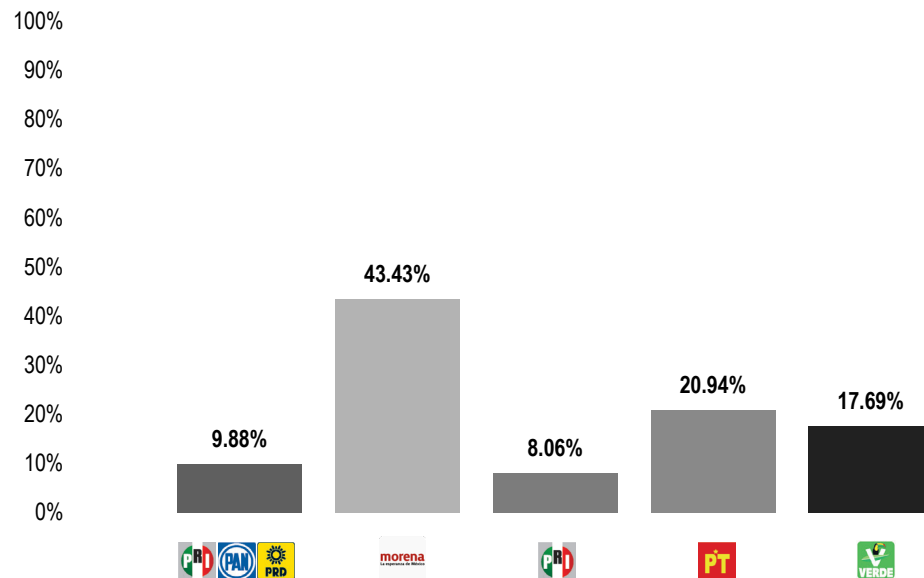
PARTIDO POLÍTICO	PORCENTAJE	TIEMPO	PIEZAS DE MONITOREO
COALICIÓN PRI, PAN, PRD	19.48%	0:31:32	11
FUERZA POR MÉXICO	1.29%	0:02:05	1
MC	0.43%	0:00:42	1
MORENA	38.46%	1:02:15	28
PAN	4.04%	0:06:32	3
PNAO	1.65%	0:02:40	2
PRD	1.15%	0:01:52	1
PRI	21.16%	0:34:15	18
PT	5.68%	0:09:12	4
PVEM	4.93%	0:07:59	8
RSP	1.73%	0:02:47	2
TOTAL GENERAL	100%	2:41:51	79



Informe Semanal Intercampaña Concejalías a los Ayuntamientos

Del 15 al 21 de marzo de 2021

TIEMPO POR PARTIDOS POLÍTICOS, COALICIONES Y CANDIDATURAS COMUNES O INDEPENDIENTES



El tiempo total en programas noticiosos de televisión dedicado a partidos políticos, coaliciones y candidaturas comunes o independientes fue de **12 minutos, 49 segundos**, de los cuales los partidos o coaliciones que registraron tiempo fueron:

MORENA con 5 minutos, 34 segundos; **Partido del Trabajo (PT)** con 2 minutos, 41 segundos; y **Partido Verde Ecologista de México (PVEM)** con 2 minutos, 18 segundos.

Se registró un total de **9** menciones, de las cuales:

3 corresponden a **MORENA**; 2 a **PT**; y 2 a **PVEM**.

MORENA fue quien registró **más tiempo** y **menciones** en programas noticiosos de **televisión** en este periodo, con 5 minutos, 34 segundos y 3 menciones.



Informe Semanal Intercampaña Concejalías a los Ayuntamientos

Del 15 al 21 de marzo de 2021

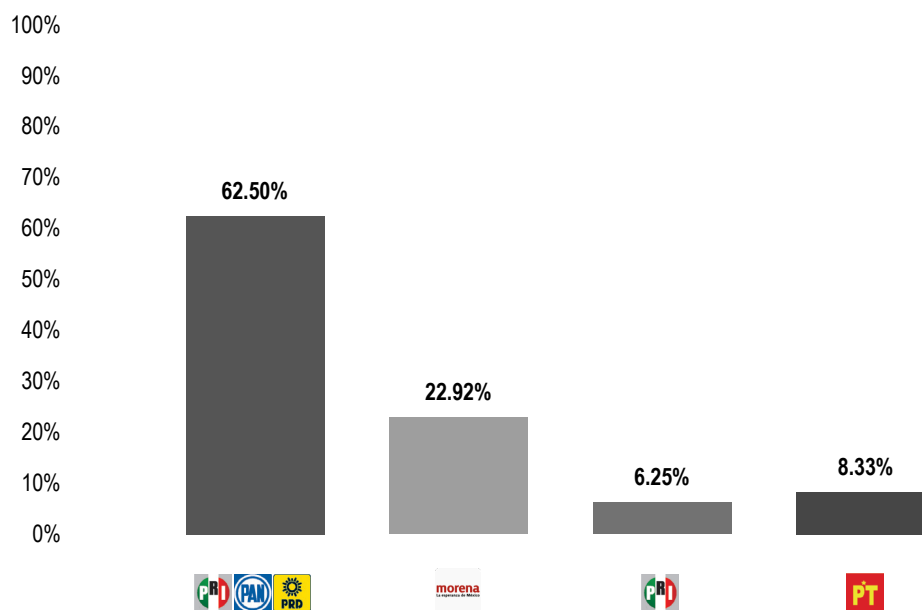
TIEMPO POR PARTIDOS POLÍTICOS, COALICIONES Y CANDIDATURAS COMUNES O INDEPENDIENTES

PARTIDO POLÍTICO	PORCENTAJE	TIEMPO	PIEZAS DE MONITOREO
COALICIÓN PRI, PAN, PRD	9.88%	0:01:16	1
MORENA	43.43%	0:05:34	3
PRI	8.06%	0:01:02	1
PT	20.94%	0:02:41	2
PVEM	17.69%	0:02:16	2
TOTAL GENERAL	100%	0:12:49	9

Informe Semanal Intercampaña Concejalías a los Ayuntamientos

Del 15 al 21 de marzo de 2021

MENCIONES POR PARTIDOS POLÍTICOS, COALICIONES Y CANDIDATURAS COMUNES O INDEPENDIENTES



El número total de menciones en portales de noticias por internet dedicado a partidos políticos, coaliciones y candidaturas comunes o independientes fue de **48**, de las cuales los partidos o coaliciones que más menciones registraron fueron:

Coalición PRI, PAN, PRD con 30; **MORENA** con 11; y **PT** con 4.

La **Coalición PRI, PAN, PRD** fue quien registró **más menciones** en portales de noticias por **internet** en este periodo, con 30.

Informe Semanal Intercampaña Concejalías a los Ayuntamientos

Del 15 al 21 de marzo de 2021

**MENCIONES POR PARTIDOS POLÍTICOS, COALICIONES
Y CANDIDATURAS COMUNES O INDEPENDIENTES**

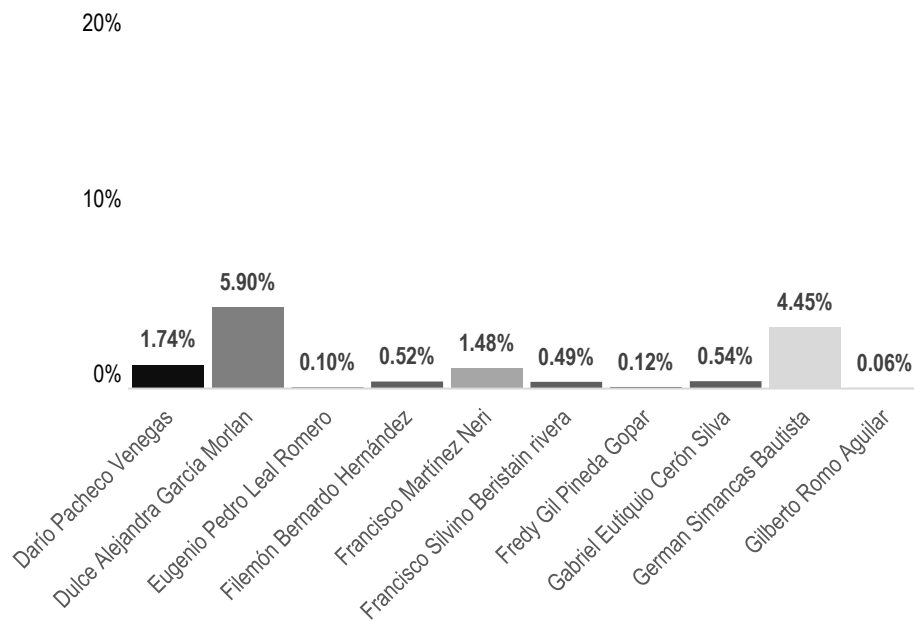
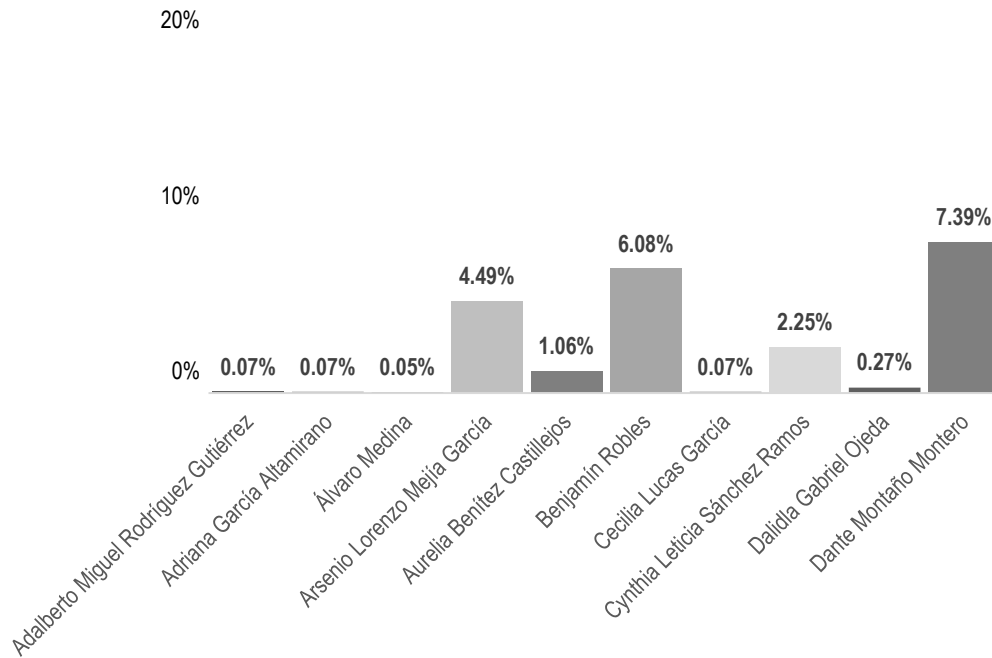
PARTIDO POLÍTICO	PORCENTAJE	PIEZAS DE MONITOREO
COALICIÓN PRI, PAN, PRD	62.50%	30
MORENA	22.92%	11
PRI	6.25%	3
PT	8.33%	4
TOTAL GENERAL	100%	48



Informe Semanal Intercampaña Concejalías a los Ayuntamientos

Del 15 al 21 de marzo de 2021

TIEMPO POR ACTORES POLÍTICOS

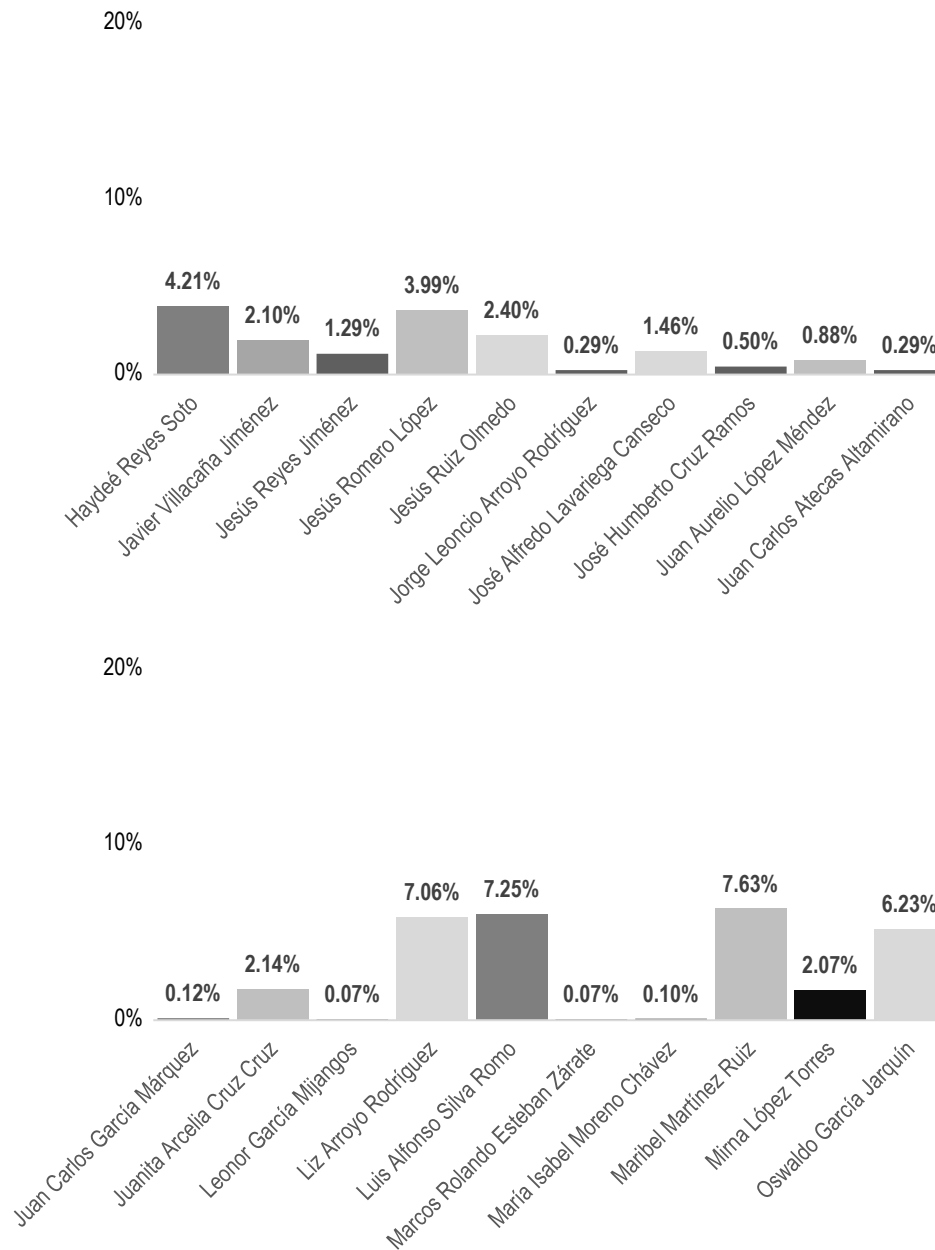




Informe Semanal Intercampaña Concejalías a los Ayuntamientos

Del 15 al 21 de marzo de 2021

TIEMPO POR ACTORES POLÍTICOS

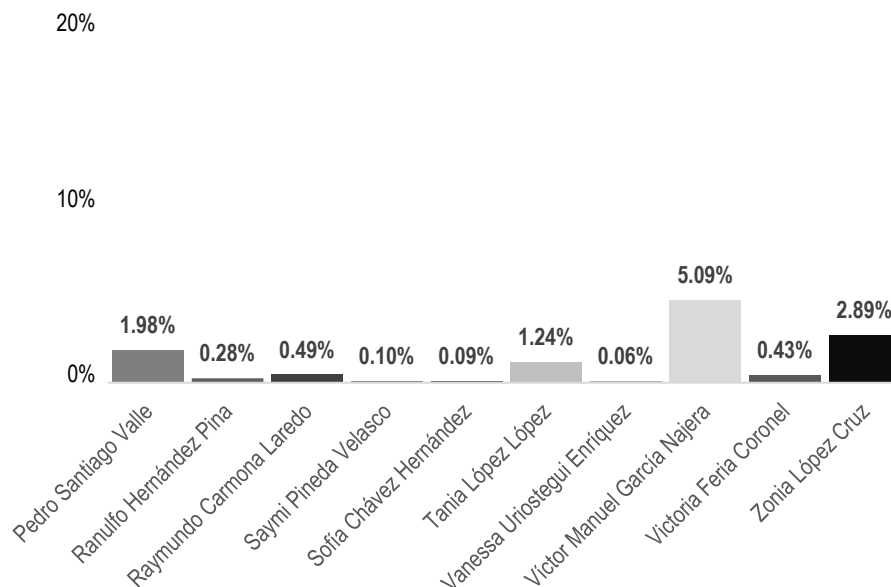




Informe Semanal Intercampaña Concejalías a los Ayuntamientos

Del 15 al 21 de marzo de 2021

TIEMPO POR ACTORES POLÍTICOS



El tiempo total en programas noticiosos de radio dedicado a actores políticos fue de **6 horas, 7 minutos, 19 segundos**, de los cuales:

28 minutos, 1 segundo corresponden a **Maribel Martínez Ruiz**; 27 minutos, 8 segundos a **Dante Montaña Montero**; y 26 minutos, 38 segundos a **Luis Alfonso Silva Romo**.

Se registraron **122** menciones, de las cuales:

12 corresponden a **Oswaldo García Jarquín**; 9 a **Jesús Romero López**; y 8 a para **Arsenio Lorenzo Mejía García**.

Maribel Martínez Ruiz fue la política que registró **más tiempo** en programas noticiosos de **radio**, con 28 minutos, 1 segundo.

Oswaldo García Jarquín fue el político que registró **más menciones** en programas noticiosos de **radio**, con 12.



Informe Semanal Intercampaña Concejalías a los Ayuntamientos

Del 15 al 21 de marzo de 2021

TIEMPO POR ACTORES POLÍTICOS

ACTOR POLÍTICO	PORCENTAJE	TIEMPO	PIEZAS DE MONITOREO
Adalberto Miguel Rodríguez Gutiérrez	0.07%	0:00:15	1
Adriana García Altamirano	0.07%	0:00:15	1
Álvaro Medina	0.05%	0:00:10	1
Arsenio Lorenzo Mejía García	4.49%	0:16:29	8
Aurelia Benítez Castillejos	1.06%	0:03:53	2
Benjamín Robles	6.08%	0:22:19	2
Cecilia Lucas García	0.07%	0:00:15	1
Cynthia Leticia Sánchez Ramos	2.25%	0:08:15	1
Dalida Gabriel Ojeda	0.27%	0:01:00	1
Dante Montaña Montero	7.39%	0:27:08	4
Darío Pacheco Venegas	1.74%	0:06:24	2
Dulce Alejandra García Morlan	5.90%	0:21:41	3
Eugenio Pedro Leal Romero	0.10%	0:00:21	1
Filemón Bernardo Hernández	0.52%	0:01:55	1
Francisco Martínez Neri	1.48%	0:05:27	4
Francisco Silvino Beristain rivera	0.49%	0:01:47	1
Fredy Gil Pineda Gopar	0.12%	0:00:26	1
Gabriel Eutiquio Cerón Silva	0.54%	0:02:00	2
German Simancas Bautista	4.45%	0:16:20	2
Gilberto Romo Aguilar	0.06%	0:00:13	1
Haydeé Reyes Soto	4.21%	0:15:28	3
Javier Villacaña Jiménez	2.10%	0:07:43	5
Jesús Reyes Jiménez	1.29%	0:04:44	3
Jesús Romero López	3.99%	0:14:40	9
Jesús Ruiz Olmedo	2.40%	0:08:48	2
Jorge Leoncio Arroyo Rodríguez	0.29%	0:01:03	1
José Alfredo Lavariega Canseco	1.46%	0:05:22	1
José Humberto Cruz Ramos	0.50%	0:01:50	1
Juan Aurelio López Méndez	0.88%	0:03:13	3



Informe Semanal Intercampaña Concejalías a los Ayuntamientos

Del 15 al 21 de marzo de 2021

TIEMPO POR ACTORES POLÍTICOS

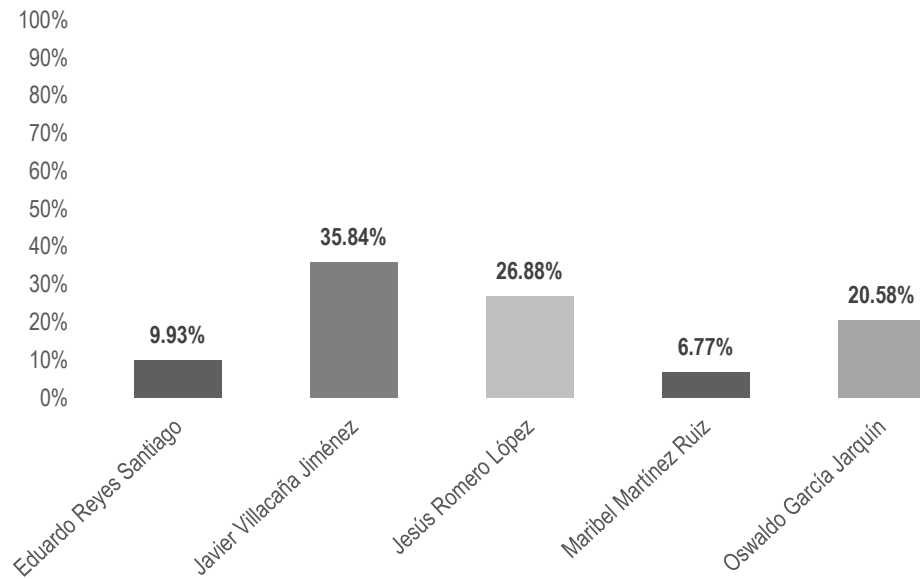
ACTOR POLÍTICO	PORCENTAJE	TIEMPO	PIEZAS DE MONITOREO
Juan Carlos Atecas Altamirano	0.29%	0:01:03	1
Juan Carlos García Márquez	0.12%	0:00:26	1
Juanita Arcelia Cruz Cruz	2.14%	0:07:51	3
Leonor García Mijangos	0.07%	0:00:15	1
Liz Arroyo Rodríguez	7.06%	0:25:57	7
Luis Alfonso Silva Romo	7.25%	0:26:38	5
Marcos Rolando Esteban Zárate	0.07%	0:00:15	1
María Isabel Moreno Chávez	0.10%	0:00:21	1
Maribel Martínez Ruiz	7.63%	0:28:01	6
Mirna López Torres	2.07%	0:07:36	1
Oswaldo García Jarquín	6.23%	0:22:54	12
Pedro Santiago Valle	1.98%	0:07:17	1
Ranulfo Hernández Pina	0.28%	0:01:02	1
Raymundo Carmona Laredo	0.49%	0:01:47	2
Saymi Pineda Velasco	0.10%	0:00:22	1
Sofía Chávez Hernández	0.09%	0:00:21	1
Tania López López	1.24%	0:04:35	1
Vanessa Uriostegui Enríquez	0.06%	0:00:15	1
Víctor Manuel García Najera	5.09%	0:18:43	5
Victoria Feria Coronel	0.43%	0:01:36	1
Zonia López Cruz	2.89%	0:10:40	1
TOTAL GENERAL	100%	6:07:19	122



Informe Semanal Intercampaña Concejalías a los Ayuntamientos

Del 15 al 21 de marzo de 2021

TIEMPO POR ACTORES POLÍTICOS



El tiempo total en programas noticiosos de televisión dedicado a actores políticos fue de **6 minutos, 53 segundos**, de los cuales:

2 minutos, 28 segundos corresponden a **Javier Villacaña Jiménez**, 1 minuto, 51 segundos a **Jesús Romero López**; y 1 minuto, 25 segundos para **Oswaldo García Jarquín**.

Se registraron **5** menciones, de las cuales, 1 mención corresponde a cada uno de los políticos y política.

Javier Villacaña Jiménez fue el político que registró **más tiempo** en programas noticiosos de **televisión**, con 2 minutos, 28 segundos.

Informe Semanal Intercampaña Concejalías a los Ayuntamientos

Del 15 al 21 de marzo de 2021

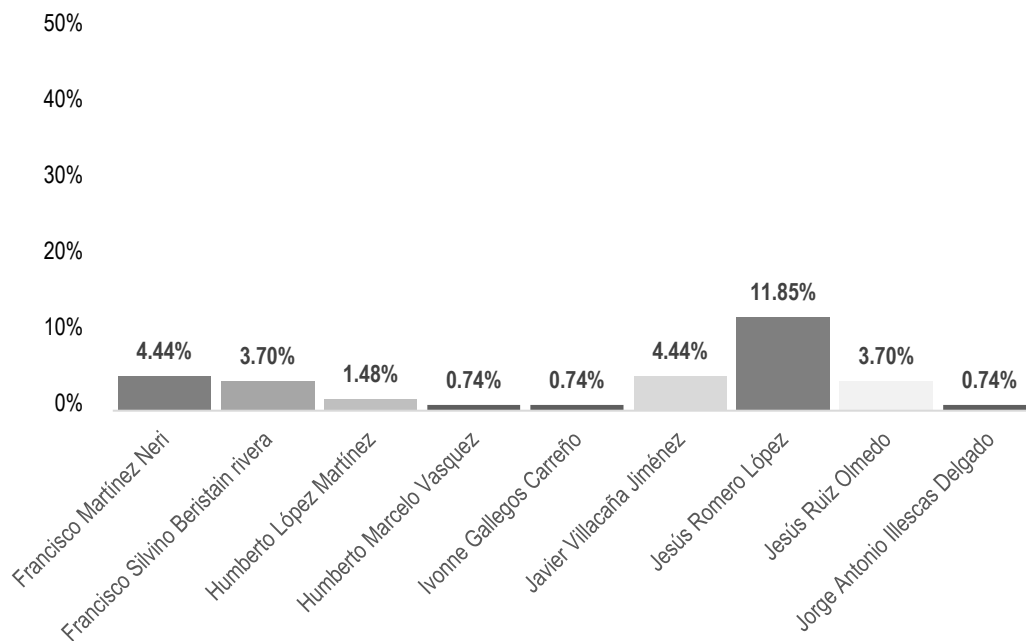
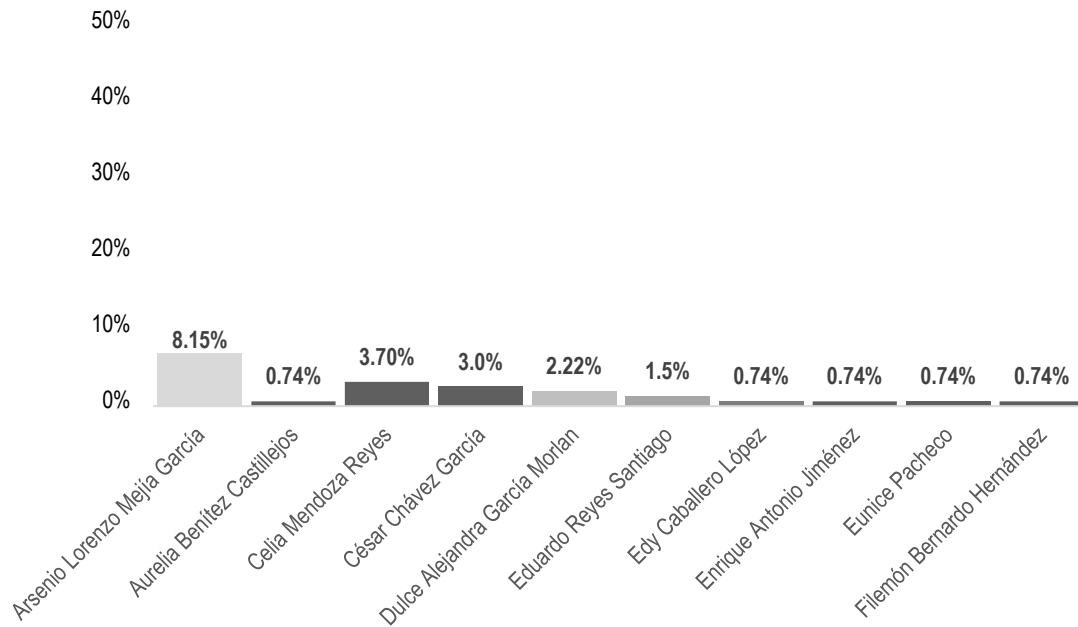
TIEMPO POR ACTORES POLÍTICOS

ACTOR POLÍTICO	PORCENTAJE	TIEMPO	PIEZAS DE MONITOREO
Eduardo Reyes Santiago	9.93%	0:00:41	1
Javier Villacaña Jiménez	35.84%	0:02:28	1
Jesús Romero López	26.88%	0:01:51	1
Maribel Martínez Ruiz	6.77%	0:00:28	1
Oswaldo García Jarquín	20.58%	0:01:25	1
TOTAL GENERAL	100%	0:06:53	5

Informe Semanal Intercampaña Concejalías a los Ayuntamientos

Del 15 al 21 de marzo de 2021

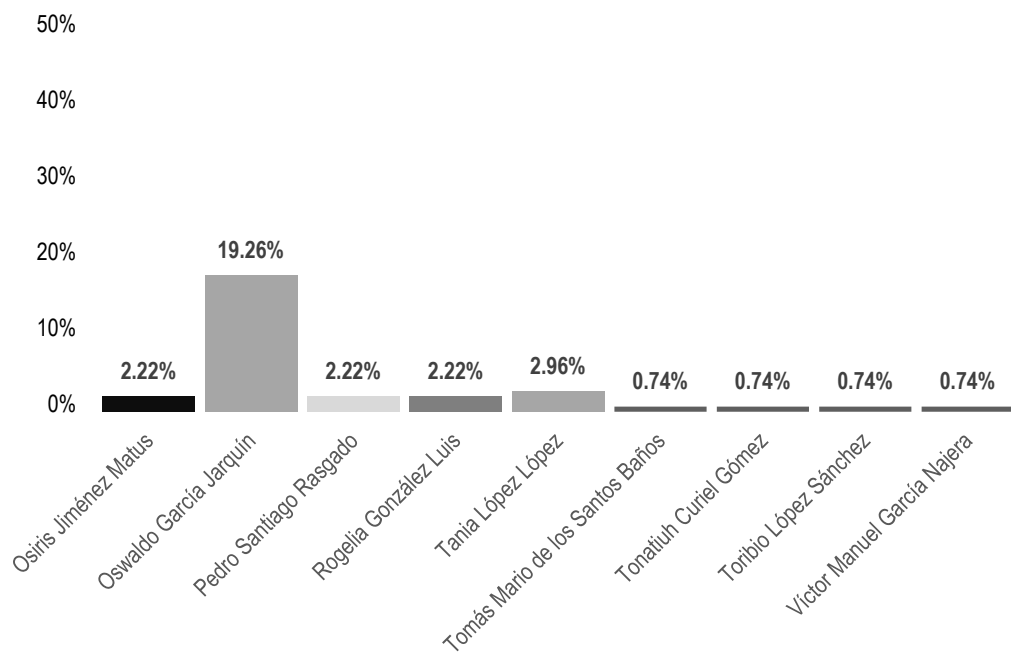
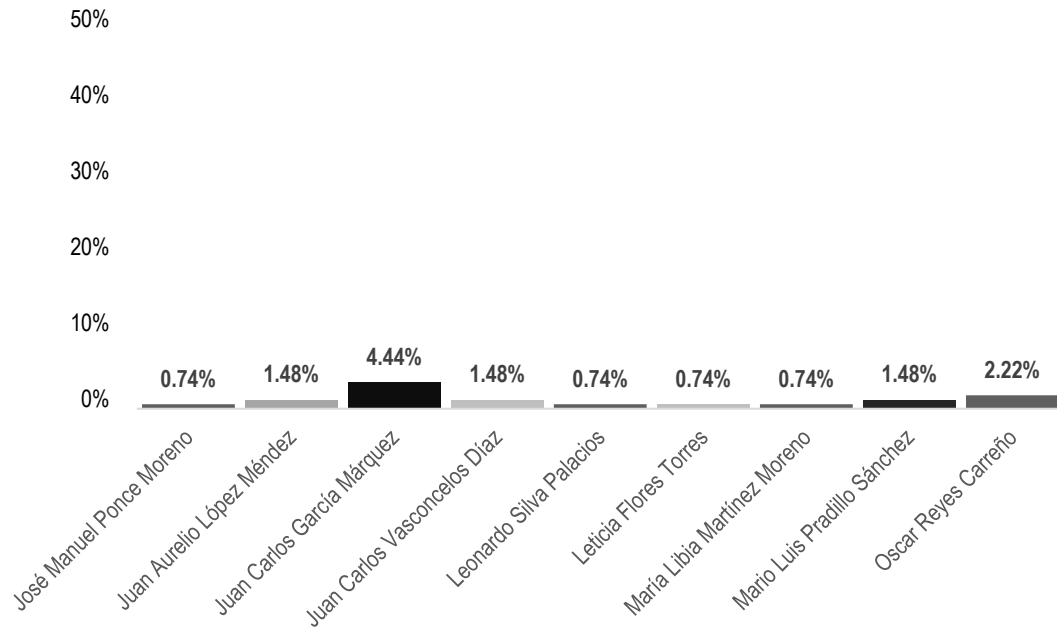
MENCIONES POR ACTORES POLÍTICOS



Informe Semanal Intercampaña Concejalías a los Ayuntamientos

Del 15 al 21 de marzo de 2021

MENCIONES POR ACTORES POLÍTICOS



Informe Semanal Intercampaña Concejalías a los Ayuntamientos

Del 15 al 21 de marzo de 2021

MENCIONES POR ACTORES POLÍTICOS

El número total de menciones en portales de noticias por internet dedicado a actores políticos fue de **135**, de las cuales:

26 corresponden a **Oswaldo García Jarquín**; 16 a **Jesús Romero López**; y 11 a **Arsenio Lorenzo Mejía García**.

Oswaldo García Jarquín fue el político que registró **más menciones** en portales de noticias por **internet**, con un total de 26.

ACTOR POLÍTICO	PORCENTAJE	PIEZAS DE MONITOREO
Arsenio Lorenzo Mejía García	8.15%	11
Aurelia Benítez Castillejos	0.74%	1
Celia Mendoza Reyes	3.70%	5
César Chávez García	3.0%	4
Dulce Alejandra García Morlan	2.22%	3
Eduardo Reyes Santiago	1.5%	2
Edy Caballero López	0.74%	1
Enrique Antonio Jiménez	0.74%	1
Eunice Pacheco	0.74%	1
Filemón Bernardo Hernández	0.74%	1
Francisco Martínez Neri	4.44%	6
Francisco Silvino Beristain rivera	3.70%	5
Humberto López Martínez	1.48%	2
Humberto Marcelo Vasquez	0.74%	1
Ivonne Gallegos Carreño	0.74%	1
Javier Villacaña Jiménez	4.44%	6

Informe Semanal Intercampaña Concejalías a los Ayuntamientos

Del 15 al 21 de marzo de 2021

MENCIONES POR ACTORES POLÍTICOS

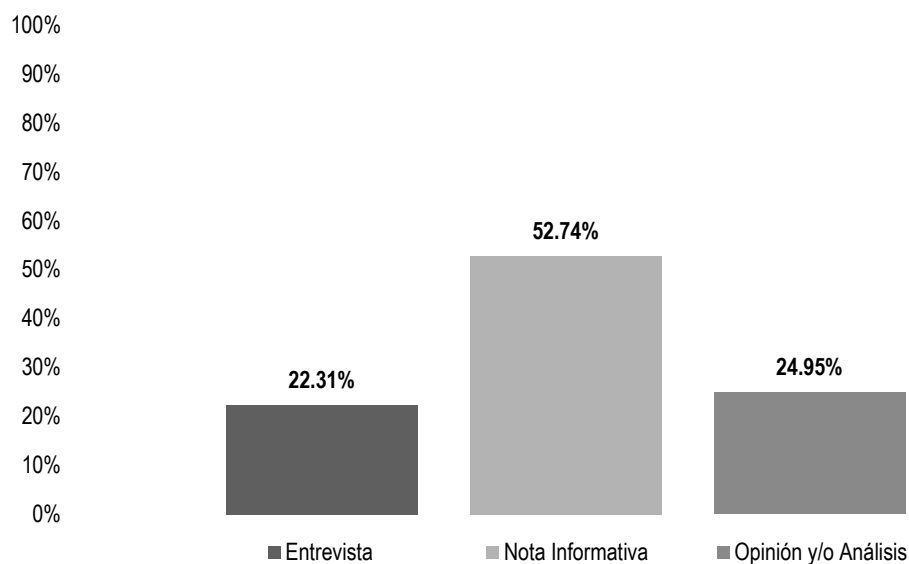
ACTOR POLÍTICO	PORCENTAJE	PIEZAS DE MONITOREO
Jesús Romero López	11.85%	16
Jesús Ruiz Olmedo	3.70%	5
Jorge Antonio Illescas Delgado	0.74%	1
José Manuel Ponce Moreno	0.74%	1
Juan Aurelio López Méndez	1.48%	2
Juan Carlos García Márquez	4.44%	6
Juan Carlos Vasconcelos Díaz	1.48%	2
Leonardo Silva Palacios	0.74%	1
Leticia Flores Torres	0.74%	1
María Libia Martínez Moreno	0.74%	1
Mario Luis Pradillo Sánchez	1.48%	2
Oscar Reyes Carreño	2.22%	3
Osiris Jiménez Matus	2.22%	3
Oswaldo García Jarquín	19.26%	26
Pedro Santiago Rasgado	2.22%	3
Rogelia González Luis	2.22%	3
Tania López López	2.96%	4
Tomás Mario de los Santos Baños	0.74%	1
Tonatiuh Curiel Gómez	0.74%	1
Toribio López Sánchez	0.74%	1
Víctor Manuel García Najera	0.74%	1
TOTAL GENERAL	100%	135

ANÁLISIS POR VARIABLES

Informe Semanal Intercampaña Concejalías a los Ayuntamientos

Del 15 al 21 de marzo de 2021

GÉNERO PERIODÍSTICO POR PARTIDOS POLÍTICOS, COALICIONES Y CANDIDATURAS COMUNES O INDEPENDIENTES



El tiempo total en programas noticiosos de radio dedicado a partidos políticos, coaliciones y candidaturas comunes o independientes fue de **2 horas, 41 minutos, 51 segundos**, de los cuales:

1 hora, 25 minutos, 22 segundos corresponden al género periodístico **Nota Informativa**; 40 minutos, 22 segundos a **Opinión y/o Análisis** y 36 minutos, 7 segundos a **Entrevista**.

Se registraron un total de **79** piezas de monitoreo, de las cuales:

50 corresponden al género periodístico **Nota Informativa**; 19 a **Opinión y/o Análisis**; y 10 a **Entrevista**.

MORENA fue el partido político que registró **más tiempo y piezas de monitoreo** en programas noticiosos de **radio** en el género periodístico **Nota Informativa** con 36 minutos, 5 segundos y 18 piezas.



Informe Semanal Intercampaña Concejalías a los Ayuntamientos

Del 15 al 21 de marzo de 2021

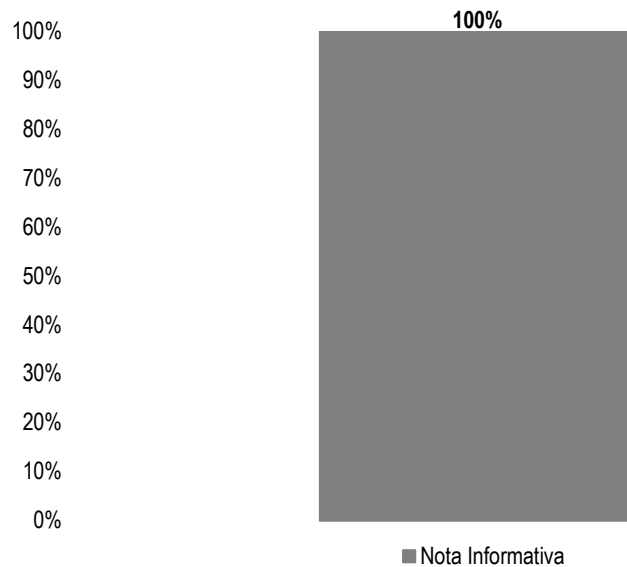
GÉNERO PERIODÍSTICO POR PARTIDOS POLÍTICOS, COALICIONES Y CANDIDATURAS COMUNES O INDEPENDIENTES

GÉNERO PERIODÍSTICO	PARTIDO POLÍTICO	PORCENTAJE	TIEMPO	PIEZAS DE MONITORIO
Entrevista	COALICIÓN PRI, PAN, PRD	7.03%	0:11:23	3
	MORENA	0.89%	0:01:26	1
	PRI	10.41%	0:16:51	4
	PT	3.99%	0:06:27	2
Total Entrevista		22.31%	0:36:07	10
Nota Informativa	COALICIÓN PRI, PAN, PRD	10.98%	0:17:46	6
	MORENA	22.29%	0:36:05	18
	PAN	2.88%	0:04:40	2
	PNAO	1.65%	0:02:40	2
	PRI	9.60%	0:15:32	13
	PT	1.70%	0:02:45	2
	PVEM	3.65%	0:05:54	7
Total Nota Informativa		52.74%	1:25:22	50
Opinión y/o Análisis	COALICIÓN PRI, PAN, PRD	1.47%	0:02:23	2
	FUERZA POR MÉXICO	1.29%	0:02:05	1
	MC	0.43%	0:00:42	1
	MORENA	15.28%	0:24:44	9
	PAN	1.15%	0:01:52	1
	PRD	1.15%	0:01:52	1
	PRI	1.15%	0:01:52	1
	PVEM	1.29%	0:02:05	1
	RSP	1.72%	0:02:47	2
Total Opinión y/o Análisis		24.95%	0:40:22	19
TOTAL GENERAL		100%	2:41:51	79

Informe Semanal Intercampaña Concejalías a los Ayuntamientos

Del 15 al 21 de marzo de 2021

GÉNERO PERIODÍSTICO POR PARTIDOS POLÍTICOS, COALICIONES Y CANDIDATURAS COMUNES O INDEPENDIENTES



El tiempo total en programas noticiosos de televisión dedicado a partidos políticos, coaliciones y candidaturas comunes o independientes fue de **12 minutos, 49 segundos**, los cuales corresponden en su totalidad al género periodístico **Nota Informativa**.

Se registró un total de **9** piezas de monitoreo las cuales corresponden al género periodístico **Nota Informativa**.

MORENA fue el partido político que registró **más tiempo y piezas de monitoreo** en programas noticiosos de **televisión** en el género periodístico **Nota Informativa**, con 5 minutos, 34 segundos y 3 piezas.

Informe Semanal Intercampaña Concejalías a los Ayuntamientos

Del 15 al 21 de marzo de 2021

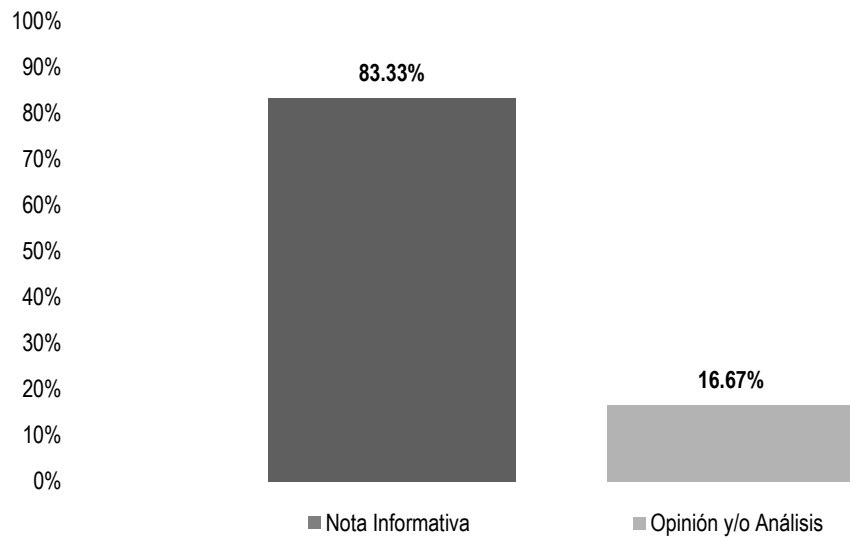
GÉNERO PERIODÍSTICO POR PARTIDOS POLÍTICOS, COALICIONES Y CANDIDATURAS COMUNES O INDEPENDIENTES

GÉNERO PERIODÍSTICO	PARTIDO POLÍTICO	PORCENTAJE	TIEMPO	PIEZAS DE MONITORIO
Nota Informativa	COALICIÓN PRI, PAN, PRD	9.88%	0:01:16	1
	MORENA	43.43%	0:05:34	3
	PRI	8.06%	0:01:02	1
	PT	20.94%	0:02:41	2
	PVEM	17.69%	0:02:16	2
Total Nota Informativa		100%	0:12:49	9
TOTAL GENERAL		100%	0:12:49	9

Informe Semanal Intercampaña Concejalías a los Ayuntamientos

Del 15 al 21 de marzo de 2021

GÉNERO PERIODÍSTICO POR PARTIDOS POLÍTICOS, COALICIONES Y CANDIDATURAS COMUNES O INDEPENDIENTES



El número total de piezas de monitoreo en portales de noticias por internet dedicado a partidos políticos, coaliciones y candidaturas comunes o independientes fue de **48**, de las cuales:

40 corresponden al género periodístico **Nota Informativa** y 8 a **Opinión y/o Análisis**.

La **Coalición PRI, PAN, PRD** fue quien registró **más piezas de monitoreo** en portales de noticias por **internet** en el género periodístico **Nota Informativa**, con un total de 30.

Informe Semanal Intercampaña Concejalías a los Ayuntamientos

Del 15 al 21 de marzo de 2021

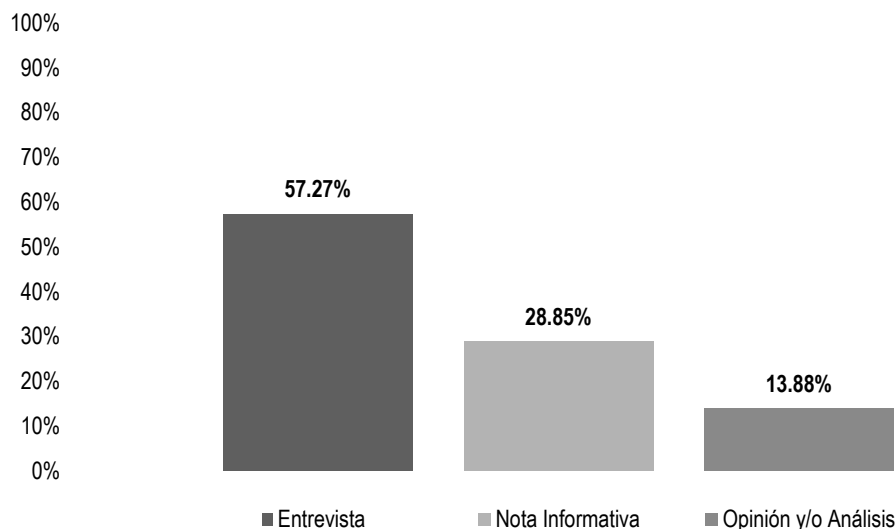
GÉNERO PERIODÍSTICO POR PARTIDOS POLÍTICOS, COALICIONES Y CANDIDATURAS COMUNES O INDEPENDIENTES

GÉNERO PERIODÍSTICO	PARTIDO POLÍTICO	PORCENTAJE	PIEZAS DE MONITOREO
Nota Informativa	COALICIÓN PRI, PAN, PRD	62.50%	30
	MORENA	16.67%	8
	PRI	4.17%	2
Total Nota Informativa		83.33%	40
Opinión y/o Análisis	MORENA	6.25%	3
	PRI	2.08%	1
	PT	8.33%	4
Total Opinión y/o Análisis		16.67%	8
TOTAL GENERAL		100%	48

Informe Semanal Intercampaña Concejalías a los Ayuntamientos

Del 15 al 21 de marzo de 2021

GÉNERO PERIODÍSTICO POR ACTORES POLÍTICOS



El tiempo total en programas noticiosos de radio dedicado a actores políticos fue de **6 horas, 7 minutos, 19 segundos**, de los cuales:

3 horas, 30 minutos, 23 segundos corresponden al género periodístico **Entrevista**; 1 hora, 45 minutos, 58 segundos a **Nota Informativa**; y 50 minutos, 58 segundos a **Opinión y/o Análisis**.

Se registraron **122** piezas de monitoreo, de las cuales:

62 corresponden al género periodístico **Nota Informativa**; 33 a **Opinión y/o Análisis**; y 27 a **Entrevista**.

Dante Montaña Montero fue el político que registró **más tiempo** en programas noticiosos de **radio** en el género periodístico **Entrevista**, con 27 minutos, 8 segundos.

Arsenio Lorenzo Mejía García y **Oswaldo García Jarquín** fueron los políticos que registraron **más piezas de monitoreo** en programas noticiosos de **radio** en el género periodístico **Nota Informativa**, con 8 cada uno.

Informe Semanal Intercampaña Concejalías a los Ayuntamientos

Del 15 al 21 de marzo de 2021

GÉNERO PERIODÍSTICO POR ACTORES POLÍTICOS

GÉNERO PERIODÍSTICO	ACTOR POLÍTICO	PORCENTAJE	TIEMPO	PIEZAS DE MONITOREO
Entrevista	Benjamín Robles	5.12%	0:18:49	1
	Cynthia Leticia Sánchez Ramos	2.25%	0:08:15	1
	Dante Montaña Montero	7.39%	0:27:08	4
	Dulce Alejandra García Morlan	5.90%	0:21:41	3
	German Simancas Bautista	4.45%	0:16:20	2
	Haydeé Reyes Soto	3.86%	0:14:10	1
	Jesús Reyes Jiménez	1.12%	0:04:07	1
	Jesús Romero López	1.12%	0:04:07	2
	Jesús Ruiz Olmedo	2.08%	0:07:38	1
	José Alfredo Lavariega Canseco	1.46%	0:05:22	1
	Liz Arroyo Rodríguez	1.75%	0:06:26	1
	Luis Alfonso Silva Romo	6.75%	0:24:48	3
	Maribel Martínez Ruiz	7.07%	0:25:59	3
	Mirna López Torres	2.07%	0:07:36	1
	Pedro Santiago Valle	1.98%	0:07:17	1
Zonia López Cruz	2.90%	0:10:40	1	
Total Entrevista		57.27%	3:30:23	27
Nota Informativa	Adalberto Miguel Rodríguez Gutiérrez	0.07%	0:00:15	1
	Adriana García Altamirano	0.07%	0:00:15	1
	Álvaro Medina	0.05%	0:00:10	1
	Arsenio Lorenzo Mejía García	4.49%	0:16:29	8
	Aurelia Benítez Castillejos	1.06%	0:03:53	2
	Benjamín Robles	0.95%	0:03:30	1
	Cecilia Lucas García	0.07%	0:00:15	1
	Dalidla Gabriel Ojeda	0.27%	0:01:00	1
	Darío Pacheco Venegas	1.74%	0:06:24	2
	Eugenio Pedro Leal Romero	0.10%	0:00:21	1
	Filemón Bernardo Hernández	0.52%	0:01:55	1
	Francisco Martínez Neri	0.44%	0:01:38	1

Informe Semanal Intercampaña Concejalías a los Ayuntamientos

Del 15 al 21 de marzo de 2021

GÉNERO PERIODÍSTICO POR ACTORES POLÍTICOS

GÉNERO PERIODÍSTICO	ACTOR POLÍTICO	PORCENTAJE	TIEMPO	PIEZAS DE MONITOREO
	Francisco Silvino Beristain Rivera	0.49%	0:01:47	1
	Fredy Gil Pineda Gopar	0.12%	0:00:26	1
	Gilberto Romo Aguilar	0.06%	0:00:13	1
	Javier Villacaña Jiménez	1.20%	0:04:25	2
	Jesús Reyes Jiménez	0.07%	0:00:15	1
	Jesús Romero López	1.59%	0:05:51	3
	Jesús Ruiz Olmedo	0.32%	0:01:10	1
	José Humberto Cruz Ramos	0.50%	0:01:50	1
	Juan Aurelio López Méndez	0.88%	0:03:13	3
	Juan Carlos García Márquez	0.12%	0:00:26	1
	Juanita Arcelia Cruz Cruz	2.14%	0:07:51	3
	Leonor García Mijangos	0.07%	0:00:15	1
	Marcos Rolando Esteban Zárate	0.07%	0:00:15	1
	María Isabel Moreno Chávez	0.10%	0:00:21	1
	Maribel Martínez Ruiz	0.55%	0:02:02	3
	Oswaldo García Jarquín	4.69%	0:17:13	8
	Raymundo Carmona Laredo	0.39%	0:01:25	1
	Sofía Chávez Hernández	0.10%	0:00:21	1
	Vanessa Uriostegui Enríquez	0.07%	0:00:15	1
	Víctor Manuel García Najera	5.10%	0:18:43	5
	Victoria Feria Coronel	0.44%	0:01:36	1
Total Nota Informativa		28.85%	1:45:58	62
Opinión y/o Análisis	Francisco Martínez Neri	1.04%	0:03:49	3
	Gabriel Eutiquio Cerón Silva	0.54%	0:02:00	2
	Haydeé Reyes Soto	0.35%	0:01:18	2
	Javier Villacaña Jiménez	0.90%	0:03:18	3
	Jesús Reyes Jiménez	0.10%	0:00:22	1
	Jesús Romero López	1.28%	0:04:42	4
	Jorge Leoncio Arroyo Rodríguez	0.29%	0:01:03	1



Informe Semanal Intercampaña Concejalías a los Ayuntamientos

Del 15 al 21 de marzo de 2021

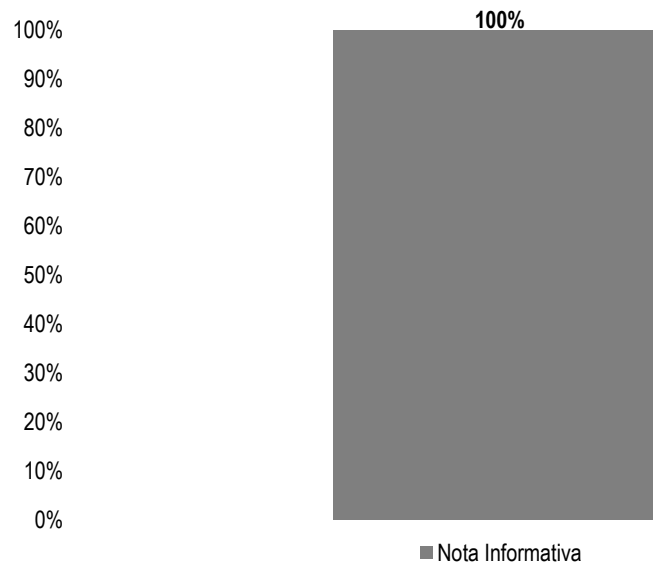
GÉNERO PERIODÍSTICO POR ACTORES POLÍTICOS

GÉNERO PERIODÍSTICO	ACTOR POLÍTICO	PORCENTAJE	TIEMPO	PIEZAS DE MONITOREO
	Juan Carlos Atecas Altamirano	0.29%	0:01:03	1
	Liz Arroyo Rodríguez	5.31%	0:19:31	6
	Luis Alfonso Silva Romo	0.50%	0:01:50	2
	Oswaldo García Jarquín	1.55%	0:05:41	4
	Ranulfo Hernández Pina	0.28%	0:01:02	1
	Raymundo Carmona Laredo	0.10%	0:00:22	1
	Saymi Pineda Velasco	0.10%	0:00:22	1
	Tania López López	1.25%	0:04:35	1
Total Opinión y/o Análisis		13.88%	0:50:58	33
TOTAL GENERAL		100%	6:07:19	122

Informe Semanal Intercampaña Concejalías a los Ayuntamientos

Del 15 al 21 de marzo de 2021

GÉNERO PERIODÍSTICO POR ACTORES POLÍTICOS



El tiempo total en programas noticiosos de televisión dedicado a actores políticos fue de **6 minutos, 53 segundos**, los cuales corresponden en su totalidad al género periodístico **Nota Informativa**.

Se registraron **5** piezas de monitoreo las cuales corresponden al género periodístico **Nota Informativa**.

Javier Villacaña Jiménez fue el político que registró **más tiempo** en programas noticiosos de **televisión** en el género periodístico **Nota Informativa**, con 2 minutos, 28 segundos.

Informe Semanal Intercampaña Concejalías a los Ayuntamientos

Del 15 al 21 de marzo de 2021

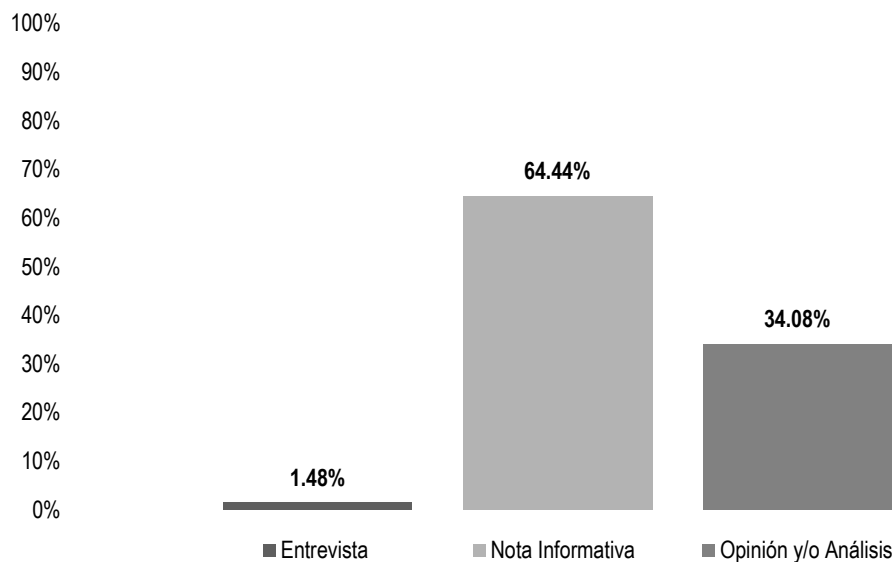
GÉNERO PERIODÍSTICO POR ACTORES POLÍTICOS

GÉNERO PERIODÍSTICO	ACTOR POLÍTICO	PORCENTAJE	TIEMPO	PIEZAS DE MONITOREO
Nota Informativa	Eduardo Reyes Santiago	9.93%	0:00:41	1
	Javier Villacaña Jiménez	35.84%	0:02:28	1
	Jesús Romero López	26.88%	0:01:51	1
	Maribel Martínez Ruiz	6.77%	0:00:28	1
	Oswaldo García Jarquín	20.58%	0:01:25	1
Total Nota Informativa		100%	0:06:53	5
TOTAL GENERAL		100%	0:06:53	5

Informe Semanal Intercampaña Concejalías a los Ayuntamientos

Del 15 al 21 de marzo de 2021

GÉNERO PERIODÍSTICO POR ACTORES POLÍTICOS



El número total de piezas de monitoreo en portales de noticias por internet dedicado a actores políticos fue de **135**, de las cuales:

87 corresponden al género periodístico **Nota Informativa**; 46 a **Opinión y/o Análisis**; y 2 a **Entrevista**.

Oswaldo García Jarquín fue el político que registró **más piezas de monitoreo** en portales de noticias por **internet** en el género periodístico **Nota Informativa**, con un total de **14**.

Informe Semanal Intercampaña Concejalías a los Ayuntamientos

Del 15 al 21 de marzo de 2021

GÉNERO PERIODÍSTICO POR ACTORES POLÍTICOS

GÉNERO PERIODÍSTICO	ACTOR POLÍTICO	PORCENTAJE	PIEZAS DE MONITOREO
Entrevista	Jesús Romero López	0.74%	1
	Pedro Santiago Rasgado	0.74%	1
Total Entrevista		1.48%	2
Nota Informativa	Arsenio Lorenzo Mejía García	8.15%	11
	Aurelia Benítez Castillejos	0.74%	1
	César Chávez García	2.96%	4
	Dulce Alejandra García Morlan	1.48%	2
	Eduardo Reyes Santiago	1.48%	2
	Enrique Antonio Jiménez	0.74%	1
	Eunice Pacheco	0.74%	1
	Filemón Bernardo Hernández	0.74%	1
	Francisco Martínez Neri	0.74%	1
	Francisco Silvino Beristain rivera	3.70%	5
	Humberto López Martínez	1.48%	2
	Humberto Marcelo Vasquez	0.74%	1
	Ivonne Gallegos Carreño	0.74%	1
	Javier Villacaña Jiménez	0.74%	1
	Jesús Romero López	3.70%	5
	Jesús Ruiz Olmedo	1.48%	2
	Jorge Antonio Illescas Delgado	0.74%	1
	José Manuel Ponce Moreno	0.74%	1
	Juan Aurelio López Méndez	1.48%	2
	Juan Carlos García Márquez	3.70%	5
	Juan Carlos Vasconcelos Díaz	1.48%	2
	Leonardo Silva Palacios	0.74%	1
	Leticia Flores Torres	0.74%	1
María Libia Martínez Moreno	0.74%	1	
Mario Luis Pradillo Sánchez	0.74%	1	
Oscar Reyes Carreño	2.22%	3	

Informe Semanal Intercampaña Concejalías a los Ayuntamientos

Del 15 al 21 de marzo de 2021

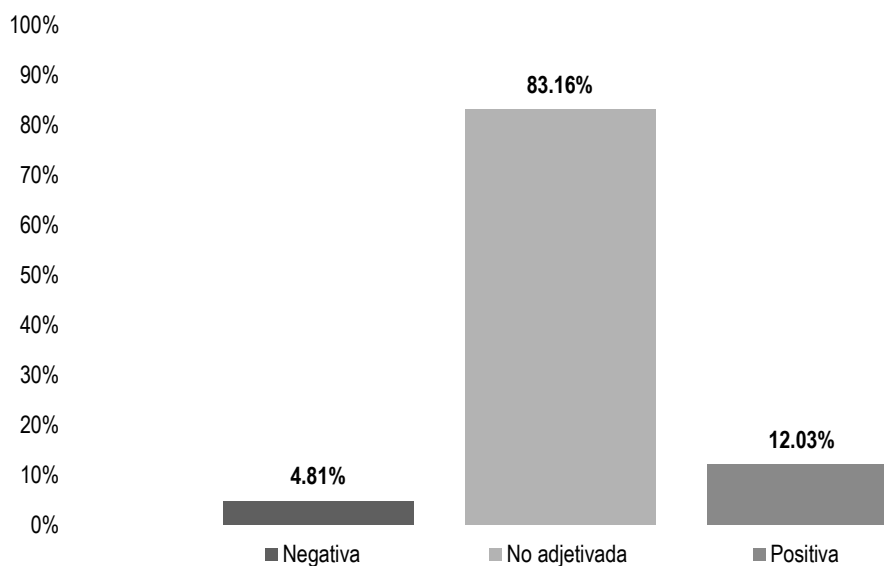
GÉNERO PERIODÍSTICO POR ACTORES POLÍTICOS

GÉNERO PERIODÍSTICO	ACTOR POLÍTICO	PORCENTAJE	PIEZAS DE MONITOREO
	Osiris Jiménez Matus	2.22%	3
	Oswaldo García Jarquín	10.37%	14
	Pedro Santiago Rasgado	1.48%	2
	Rogelia González Luis	2.22%	3
	Tania López López	1.48%	2
	Tomás Mario de los Santos Baños	0.74%	1
	Tonatiuh Curiel Gómez	0.74%	1
	Toribio López Sánchez	0.74%	1
	Víctor Manuel García Najera	0.74%	1
Total Nota Informativa		64.44%	87
Opinión y/o Análisis	Celia Mendoza Reyes	3.70%	5
	Dulce Alejandra García Morlan	0.74%	1
	Edy Caballero López	0.74%	1
	Francisco Martínez Neri	3.70%	5
	Javier Villacaña Jiménez	3.70%	5
	Jesús Romero López	7.41%	10
	Jesús Ruiz Olmedo	2.22%	3
	Juan Carlos García Márquez	0.74%	1
	Mario Luis Pradillo Sánchez	0.74%	1
	Oswaldo García Jarquín	8.89%	12
	Tania López López	1.48%	2
Total Opinión y/o Análisis		34.08%	46
TOTAL GENERAL		100%	135

Informe Semanal Intercampaña Concejalías a los Ayuntamientos

Del 15 al 21 de marzo de 2021

VALORACIÓN DE LA INFORMACIÓN POR PARTIDOS POLÍTICOS, COALICIONES Y CANDIDATURAS COMUNES O INDEPENDIENTES



El tiempo total en programas noticiosos de radio dedicado a partidos políticos, coaliciones y candidaturas comunes o independientes fue de **2 horas, 41 minutos, 51 segundos**, de los cuales:

2 horas, 14 minutos, 36 segundos corresponden a la valoración de la información **No adjetivada**; 19 minutos, 28 segundos a **Positiva**; y 7 minutos, 47 segundos a **Negativa**.

Se registraron un total de **79** menciones, de las cuales:

63 corresponden a la valoración de la información **No adjetivada**; 10 a **Positiva** y 6 a **Negativa**.

MORENA fue el partido político que registró **más tiempo y menciones** en programas noticiosos de **radio**, en la valoración de la información **No adjetivada**, con 50 minutos, 50 segundos y 20 menciones.

Informe Semanal Intercampaña Concejalías a los Ayuntamientos

Del 15 al 21 de marzo de 2021

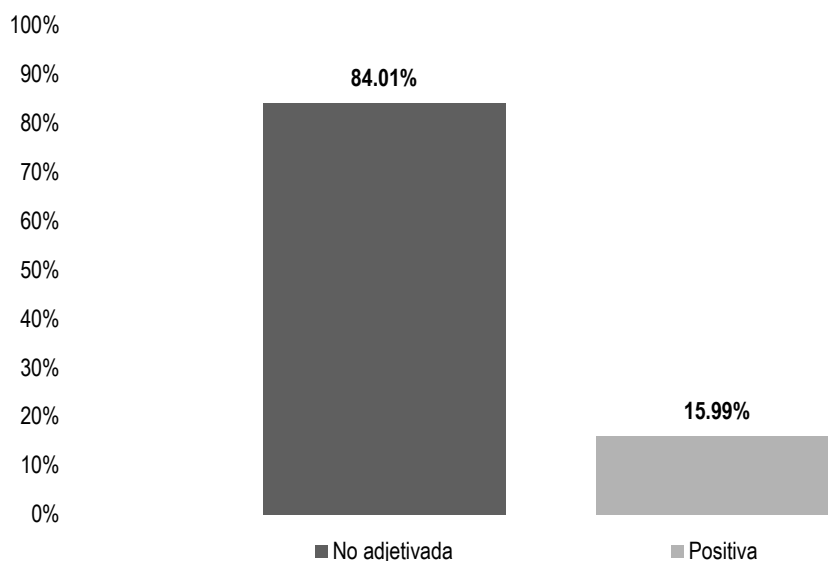
VALORACIÓN DE LA INFORMACIÓN POR PARTIDOS POLÍTICOS, COALICIONES Y CANDIDATURAS COMUNES O INDEPENDIENTES

VALORACIÓN	PARTIDO POLÍTICO	PORCENTAJE	TIEMPO	PIEZAS DE MONITOREO
Negativa	MORENA	4.51%	0:07:18	5
	PRI	0.30%	0:00:29	1
Total Negativa		4.81%	0:07:47	6
No adjetivada	COALICIÓN PRI, PAN, PRD	14.68%	0:23:46	9
	FUERZA POR MÉXICO	1.29%	0:02:05	1
	MC	0.43%	0:00:42	1
	MORENA	31.41%	0:50:50	20
	PAN	3.32%	0:05:22	2
	PRD	1.15%	0:01:52	1
	PRI	18.55%	0:30:01	15
	PT	5.68%	0:09:12	4
	PVEM	4.93%	0:07:59	8
	RSP	1.72%	0:02:47	2
Total No adjetivada		83.16%	2:14:36	63
Positiva	COALICIÓN PRI, PAN, PRD	4.80%	0:07:46	2
	MORENA	2.54%	0:04:07	3
	PAN	0.72%	0:01:10	1
	PNAO	1.65%	0:02:40	2
	PRI	2.32%	0:03:45	2
Total Positiva		12.03%	0:19:28	10
TOTAL GENERAL		100%	2:41:51	79

Informe Semanal Intercampaña Concejalías a los Ayuntamientos

Del 15 al 21 de marzo de 2021

VALORACIÓN DE LA INFORMACIÓN POR PARTIDOS POLÍTICOS, COALICIONES Y CANDIDATURAS COMUNES O INDEPENDIENTES



El tiempo total en programas noticiosos de televisión dedicado a partidos políticos, coaliciones y candidaturas comunes o independientes fue de **12 minutos, 49 segundos**, de los cuales:

10 minutos, 46 segundos corresponden a la valoración de la información **No adjetivada**; y 2 minutos, 3 segundos a **Positiva**.

Se registraron **9 menciones** de las cuales 7 corresponden a la valoración de la información **No adjetivada**; y 2 a **Positiva**.

MORENA fue el partido político que registró **más tiempo y menciones** en programas noticiosos de **televisión** en la valoración de información **No adjetivada**, con 5 minutos, 34 segundos y 3 menciones.

Informe Semanal Intercampaña Concejalías a los Ayuntamientos

Del 15 al 21 de marzo de 2021

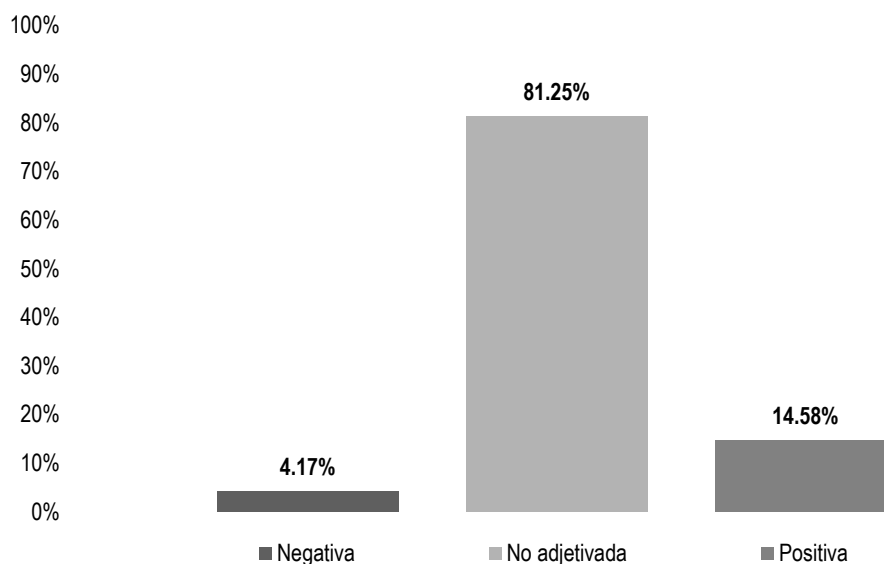
VALORACIÓN DE LA INFORMACIÓN POR PARTIDOS POLÍTICOS, COALICIONES Y CANDIDATURAS COMUNES O INDEPENDIENTES

VALORACIÓN	PARTIDO POLÍTICO	PORCENTAJE	TIEMPO	PIEZAS DE MONITOREO
No adjetivada	COALICIÓN PRI, PAN, PRD	9.88%	0:01:16	1
	MORENA	43.43%	0:05:34	3
	PRI	8.06%	0:01:02	1
	PT	15.60%	0:02:00	1
	PVEM	7.02%	0:00:54	1
Total No adjetivada		84.01%	0:10:46	7
Positiva	PT	5.33%	0:00:41	1
	PVEM	10.66%	0:01:22	1
Total Positiva		15.99%	0:02:03	2
TOTAL GENERAL		100%	0:12:49	9

Informe Semanal Intercampaña Concejalías a los Ayuntamientos

Del 15 al 21 de marzo de 2021

VALORACIÓN DE LA INFORMACIÓN POR PARTIDOS POLÍTICOS, COALICIONES Y CANDIDATURAS COMUNES O INDEPENDIENTES



El número total de menciones en portales de noticias por internet dedicado a partidos políticos, coaliciones y candidaturas comunes o independientes fue de **48**, de las cuales:

39 corresponden a la valoración de la información **No adjetivada**; 7 a **Positiva**; y 2 a **Negativa**.

La **Coalición PRI, PAN, PRD** fue quien registró **más menciones** en portales de noticias por **internet** en la valoración de la información **No adjetivada**, con un total de 23.

Informe Semanal Intercampaña Concejalías a los Ayuntamientos

Del 15 al 21 de marzo de 2021

VALORACIÓN DE LA INFORMACIÓN POR PARTIDOS POLÍTICOS, COALICIONES Y CANDIDATURAS COMUNES O INDEPENDIENTES

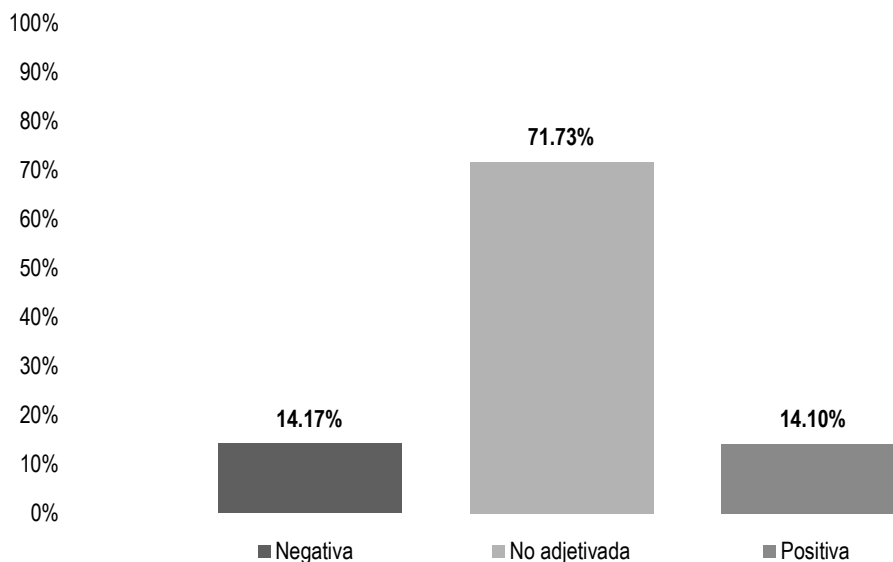
VALORACIÓN	PARTIDO POLÍTICO	PORCENTAJE	PIEZAS DE MONITOREO
Negativa	MORENA	2.08%	1
	PRI	2.08%	1
Total Negativa		4.17%	2
No adjetivada	COALICIÓN PRI, PAN, PRD	48%	23
	MORENA	20.83%	10
	PRI	4.17%	2
	PT	8.33%	4
Total No adjetivada		81.25%	39
Positiva	COALICIÓN PRI, PAN, PRD	14.58%	7
Total Positiva		14.58%	7
TOTAL GENERAL		100%	48



Informe Semanal Intercampaña Concejalías a los Ayuntamientos

Del 15 al 21 de marzo de 2021

VALORACIÓN DE LA INFORMACIÓN POR ACTORES POLÍTICOS



El tiempo total en programas noticiosos de radio dedicado a actores políticos fue de **6 horas, 7 minutos, 19 segundos**, de los cuales:

4 horas, 23 minutos, 28 segundos corresponden a la valoración de la información **No adjetivada**; 52 minutos, 3 segundos a **Negativa**; y 51 minutos, 48 segundos a **Positiva**.

Se registraron **122** menciones, de las cuales:

70 corresponden a la valoración de la información **No adjetivada**; 26 a **Negativa**; y 26 a **Positiva**.

Luis Alfonso Silva Romo fue el político que registró **más tiempo** en programas noticiosos de **radio** en la valoración de la información **No adjetivada** con 26 minutos, 38 segundos.

Jesús Romero López fue el político que registró **más menciones** en programas noticiosos de **radio** en la valoración de la información **No adjetivada**, con un total de 9.

Informe Semanal Intercampaña Concejalías a los Ayuntamientos

Del 15 al 21 de marzo de 2021

VALORACIÓN DE LA INFORMACIÓN POR ACTORES POLÍTICOS

VALORACIÓN	ACTOR POLÍTICO	PORCENTAJE	TIEMPO	PIEZAS DE MONITOREO
Negativa	Arsenio Lorenzo Mejía García	4.49%	0:16:29	8
	Darío Pacheco Venegas	1.24%	0:04:34	1
	Filemón Bernardo Hernández	0.52%	0:01:55	1
	Fredy Gil Pineda Gopar	0.12%	0:00:26	1
	Gabriel Eutiquio Cerón Silva	0.54%	0:02:00	2
	Juan Carlos García Márquez	0.12%	0:00:26	1
	Juanita Arcelia Cruz Cruz	2.04%	0:07:30	2
	Oswaldo García Jarquín	4.33%	0:15:54	7
	Ranulfo Hernández Pina	0.28%	0:01:02	1
	Raymundo Carmona Laredo	0.49%	0:01:47	2
Total Negativa		14.17%	0:52:03	26
No adjetivada	Álvaro Medina	0.05%	0:00:10	1
	Aurelia Benítez Castillejos	1.06%	0:03:53	2
	Benjamín Robles	6.08%	0:22:19	2
	Cynthia Leticia Sánchez Ramos	2.25%	0:08:15	1
	Dalidla Gabriel Ojeda	0.27%	0:01:00	1
	Dante Montaña Montero	3.72%	0:13:39	2
	Dulce Alejandra García Morlan	5.90%	0:21:41	3
	Francisco Martínez Neri	1.48%	0:05:27	4
	German Simancas Bautista	4.45%	0:16:20	2
	Gilberto Romo Aguilar	0.06%	0:00:13	1
	Haydeé Reyes Soto	4.21%	0:15:28	3
	Javier Villacaña Jiménez	1.49%	0:05:28	4
	Jesús Reyes Jiménez	1.12%	0:04:07	1
	Jesús Romero López	3.99%	0:14:40	9
	Jesús Ruiz Olmedo	2.08%	0:07:38	1
	Jorge Leoncio Arroyo Rodríguez	0.29%	0:01:03	1
	Juan Aurelio López Méndez	0.26%	0:00:57	2

Informe Semanal Intercampaña Concejalías a los Ayuntamientos

Del 15 al 21 de marzo de 2021

VALORACIÓN DE LA INFORMACIÓN POR ACTORES POLÍTICOS

VALORACIÓN	ACTOR POLÍTICO	PORCENTAJE	TIEMPO	PIEZAS DE MONITOREO
	Juan Carlos Atecas Altamirano	0.29%	0:01:03	1
	Liz Arroyo Rodríguez	7.06%	0:25:57	7
	Luis Alfonso Silva Romo	7.25%	0:26:38	5
	Maribel Martínez Ruiz	5.64%	0:20:44	5
	Mirna López Torres	2.07%	0:07:36	1
	Oswaldo García Jarquín	1.91%	0:07:00	5
	Tania López López	1.25%	0:04:35	1
	Víctor Manuel García Najera	4.18%	0:15:21	3
	Victoria Feria Coronel	0.44%	0:01:36	1
	Zonia López Cruz	2.90%	0:10:40	1
Total No adjetivada		71.73%	4:23:28	70
Positiva	Adalberto Miguel Rodríguez Gutiérrez	0.07%	0:00:15	1
	Adriana García Altamirano	0.07%	0:00:15	1
	Cecilia Lucas García	0.07%	0:00:15	1
	Dante Montaña Montero	3.67%	0:13:29	2
	Darío Pacheco Venegas	0.50%	0:01:50	1
	Eugenio Pedro Leal Romero	0.10%	0:00:21	1
	Francisco Silvino Beristain rivera	0.49%	0:01:47	1
	Javier Villacaña Jiménez	0.61%	0:02:15	1
	Jesús Reyes Jiménez	0.17%	0:00:37	2
	Jesús Ruiz Olmedo	0.32%	0:01:10	1
	José Alfredo Lavariega Canseco	1.46%	0:05:22	1
	José Humberto Cruz Ramos	0.50%	0:01:50	1
	Juan Aurelio López Méndez	0.62%	0:02:16	1
	Juanita Arcelia Cruz Cruz	0.10%	0:00:21	1
	Leonor García Mijangos	0.07%	0:00:15	1
	Marcos Rolando Esteban Zárate	0.07%	0:00:15	1
	María Isabel Moreno Chávez	0.10%	0:00:21	1



Informe Semanal Intercampaña Concejalías a los Ayuntamientos

Del 15 al 21 de marzo de 2021

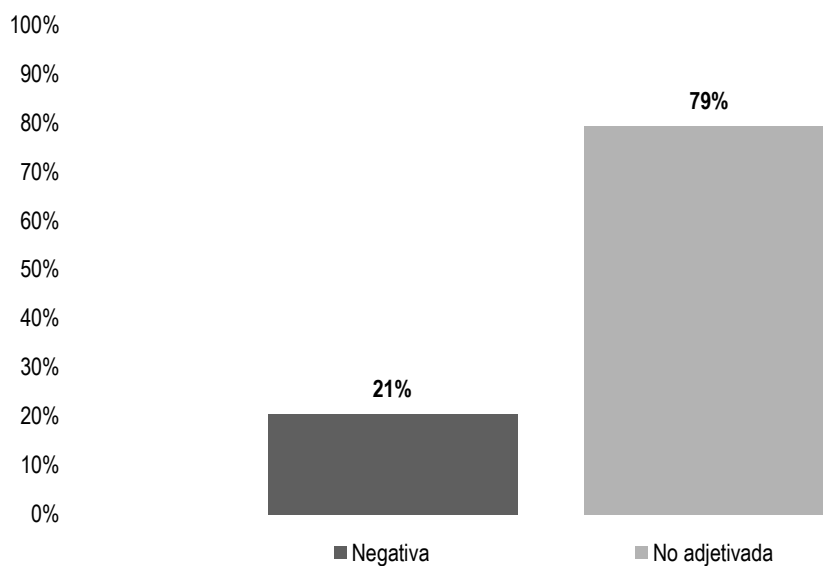
VALORACIÓN DE LA INFORMACIÓN POR ACTORES POLÍTICOS

VALORACIÓN	ACTOR POLÍTICO	PORCENTAJE	TIEMPO	PIEZAS DE MONITOREO
	Maribel Martínez Ruiz	1.98%	0:07:17	1
	Pedro Santiago Valle	1.98%	0:07:17	1
	Saymi Pineda Velasco	0.10%	0:00:22	1
	Sofía Chávez Hernández	0.10%	0:00:21	1
	Vanessa Uriostegui Enríquez	0.07%	0:00:15	1
	Victor Manuel García Najera	0.92%	0:03:22	2
Total Positiva		14.10%	0:51:48	26
TOTAL GENERAL		100%	6:07:19	122

Informe Semanal Intercampaña Concejalías a los Ayuntamientos

Del 15 al 21 de marzo de 2021

VALORACIÓN DE LA INFORMACIÓN POR ACTORES POLÍTICOS



El tiempo total en programas noticiosos de televisión dedicado a actores políticos fue de **6 minutos, 53 segundos**, de los cuales:

5 minutos, 28 segundos corresponden a la valoración de la información **No adjetivada**; y 1 minuto, 25 segundos a **Negativa**.

Se registraron **5** menciones, de las cuales:

4 corresponde a la valoración de la información **No adjetivada**; y 1 a **Negativa**.

Javier Villacaña Jiménez fue el político que registró **más tiempo** en programas noticiosos de **televisión** en la valoración de la información **No adjetivada**, con 2 minutos, 28 segundos.

Informe Semanal Intercampaña Concejalías a los Ayuntamientos

Del 15 al 21 de marzo de 2021

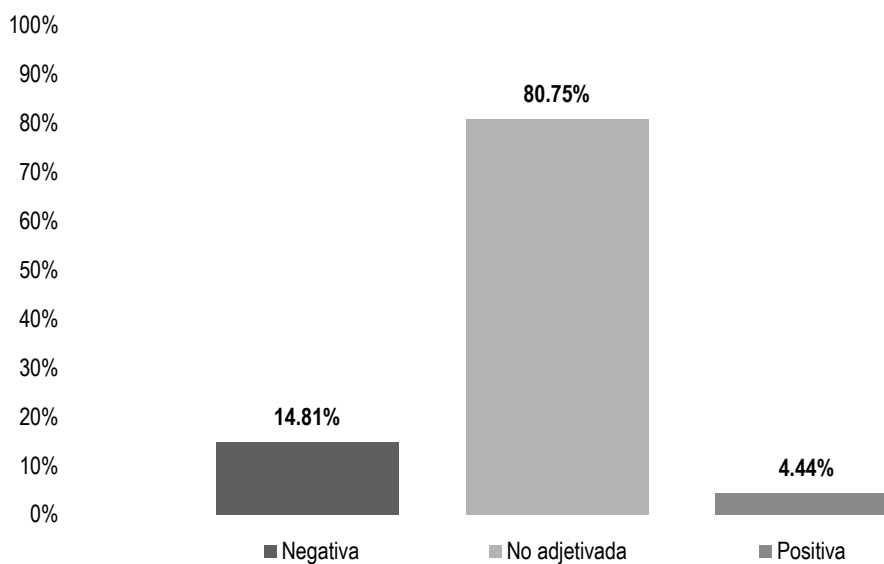
VALORACIÓN DE LA INFORMACIÓN POR ACTORES POLÍTICOS

VALORACIÓN	ACTOR POLÍTICO	PORCENTAJE	TIEMPO	PIEZAS DE MONITOREO
Negativa	Oswaldo García Jarquín	21%	0:01:25	1
Total Negativa		21%	0:01:25	1
No adjetivada	Eduardo Reyes Santiago	10%	0:00:41	1
	Javier Villacaña Jiménez	36%	0:02:28	1
	Jesús Romero López	27%	0:01:51	1
	Maribel Martínez Ruiz	7%	0:00:28	1
Total No adjetivada		79%	0:05:28	4
TOTAL GENERAL		100%	0:06:53	5

Informe Semanal Intercampaña Concejalías a los Ayuntamientos

Del 15 al 21 de marzo de 2021

VALORACIÓN DE LA INFORMACIÓN POR ACTORES POLÍTICOS



El número total de menciones en portales de noticias por internet dedicado a actores políticos fue de **135**, de las cuales:

109 corresponde a la valoración de la información **No adjetivada**; 20 a **Negativa**; y 6 a Positiva.

Oswaldo García Jarquín fue el político que registró **más menciones** en portales de noticias por **internet** en la valoración de la información **No adjetivada**, con un total de 17.

Informe Semanal Intercampaña Concejalías a los Ayuntamientos

Del 15 al 21 de marzo de 2021

VALORACIÓN DE LA INFORMACIÓN POR ACTORES POLÍTICOS

VALORACIÓN	ACTOR POLÍTICO	PORCENTAJE	PIEZAS DE MONITOREO
Negativa	Arsenio Lorenzo Mejía García	2.96%	4
	Juan Carlos García Márquez	1.48%	2
	Leonardo Silva Palacios	0.74%	1
	Osiris Jiménez Matus	1.48%	2
	Oswaldo García Jarquín	6.67%	9
	Tania López López	0.74%	1
	Víctor Manuel García Najera	0.74%	1
	Total Negativa		14.81%
No adjetivada	Arsenio Lorenzo Mejía García	5.19%	7
	Aurelia Benítez Castillejos	0.74%	1
	Celia Mendoza Reyes	3.70%	5
	César Chávez García	2.96%	4
	Dulce Alejandra García Morlan	2.22%	3
	Eduardo Reyes Santiago	1.48%	2
	Edy Caballero López	0.74%	1
	Enrique Antonio Jiménez	0.74%	1
	Eunice Pacheco	0.74%	1
	Filemón Bernardo Hernández	0.74%	1
	Francisco Martínez Neri	4.44%	6
	Francisco Silvino Beristain rivera	3.70%	5
	Humberto Marcelo Vasquez	0.74%	1
	Ivonne Gallegos Carreño	0.74%	1
	Javier Villacaña Jiménez	3.70%	5
	Jesús Romero López	11.85%	16
	Jesús Ruiz Olmedo	3.70%	5
	Jorge Antonio Illescas Delgado	0.74%	1
	José Manuel Ponce Moreno	0.74%	1
	Juan Aurelio López Méndez	1.48%	2

Informe Semanal Intercampaña Concejalías a los Ayuntamientos

Del 15 al 21 de marzo de 2021

VALORACIÓN DE LA INFORMACIÓN POR ACTORES POLÍTICOS

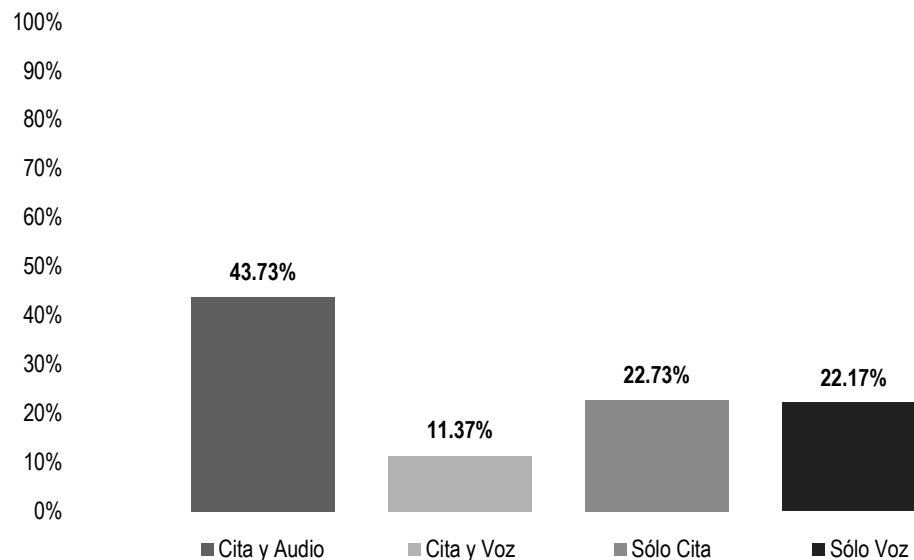
VALORACIÓN	ACTOR POLÍTICO	PORCENTAJE	PIEZAS DE MONITOREO
	Juan Carlos García Márquez	2.22%	3
	Juan Carlos Vasconcelos Díaz	0.74%	1
	Leticia Flores Torres	0.74%	1
	María Libia Martínez Moreno	0.74%	1
	Mario Luis Pradillo Sánchez	1.48%	2
	Oscar Reyes Carreño	2.22%	3
	Osiris Jiménez Matus	0.74%	1
	Oswaldo García Jarquín	12.59%	17
	Pedro Santiago Rasgado	2.22%	3
	Rogelia González Luis	2.22%	3
	Tania López López	2.22%	3
	Tomás Mario de los Santos Baños	0.74%	1
	Toribio López Sánchez	0.74%	1
Total No adjetivada		80.75%	109
Positiva	Humberto López Martínez	1.48%	2
	Javier Villacaña Jiménez	0.74%	1
	Juan Carlos García Márquez	0.74%	1
	Juan Carlos Vasconcelos Díaz	0.74%	1
	Tonatiuh Curiel Gómez	0.74%	1
Total Positiva		4.44%	6
TOTAL GENERAL		100%	135



Informe Semanal Intercampaña Concejalías a los Ayuntamientos

Del 15 al 21 de marzo de 2021

RECURSOS TÉCNICOS POR PARTIDOS POLÍTICOS, COALICIONES Y CANDIDATURAS COMUNES O INDEPENDIENTES



El tiempo total en programas noticiosos de radio dedicado a partidos políticos, coaliciones y candidaturas comunes o independientes fue de **2 horas, 41 minutos, 51 segundos**, de los cuales:

1 hora, 10 minutos, 47 segundos corresponden al recurso técnico **Cita y Audio**; 36 minutos, 47 segundos a **Sólo Cita**; 35 minutos, 53 segundos a **Sólo Voz**; y 18 minutos, 24 segundos a **Cita y Voz**.

Se registraron un total de **79** menciones, de las cuales:

33 corresponden al recurso técnico **Cita y Audio**; 29 a **Sólo Cita**; 10 a **Sólo Voz**; y 7 **Cita y Voz**.

MORENA fue el partido político que registró **más tiempo y menciones** en esta variable con 31 minutos, 7 segundos en el recurso técnico **Cita y Audio**; y 13 menciones en el recurso técnico **Sólo Cita**.

Informe Semanal Intercampaña Concejalías a los Ayuntamientos

Del 15 al 21 de marzo de 2021

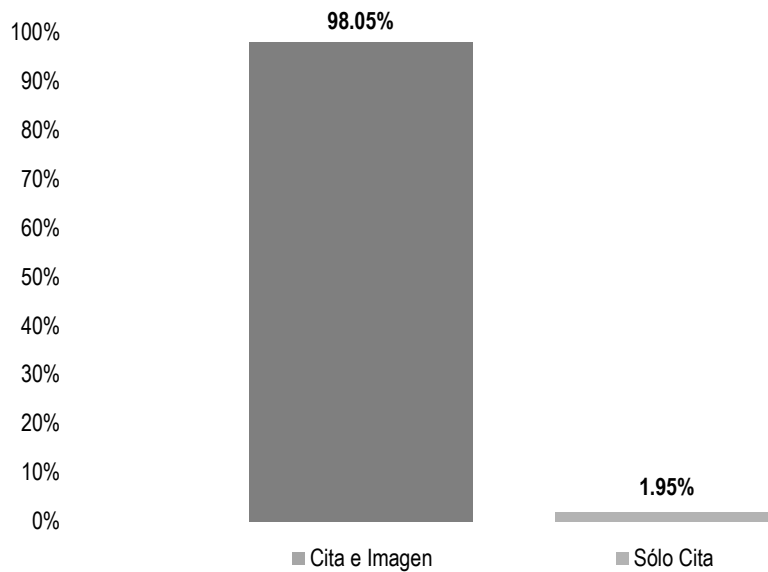
RECURSOS TÉCNICOS POR PARTIDOS POLÍTICOS, COALICIONES Y CANDIDATURAS COMUNES O INDEPENDIENTES

RECURSO	PARTIDO POLÍTICO	PORCENTAJE	TIEMPO	PIEZAS DE MONITOREO
Cita y Audio	COALICIÓN PRI, PAN, PRD	10.52%	0:17:02	5
	MORENA	19.23%	0:31:07	11
	PRI	8.73%	0:14:08	9
	PT	1.70%	0:02:45	2
	PVEM	3.55%	0:05:45	6
Total Cita y Audio		43.73%	1:10:47	33
Cita y Voz	COALICIÓN PRI, PAN, PRD	2.23%	0:03:37	1
	MORENA	4.60%	0:07:27	2
	PAN	2.88%	0:04:40	2
	PNAO	1.65%	0:02:40	2
Total Cita y Voz		11.37%	0:18:24	7
Sólo Cita	COALICIÓN PRI, PAN, PRD	1.93%	0:03:07	3
	FUERZA POR MÉXICO	1.29%	0:02:05	1
	MC	0.43%	0:00:42	1
	MORENA	11.66%	0:18:52	13
	PAN	1.15%	0:01:52	1
	PRD	1.15%	0:01:52	1
	PRI	2.02%	0:03:16	5
	PVEM	1.38%	0:02:14	2
	RSP	1.72%	0:02:47	2
Total Sólo Cita		22.73%	0:36:47	29
Sólo Voz	COALICIÓN PRI, PAN, PRD	4.80%	0:07:46	2
	MORENA	2.98%	0:04:49	2
	PRI	10.41%	0:16:51	4
	PT	3.99%	0:06:27	2
Total Sólo Voz		22.17%	0:35:53	10
TOTAL GENERAL		100%	2:41:51	79

Informe Semanal Intercampaña Concejalías a los Ayuntamientos

Del 15 al 21 de marzo de 2021

RECURSOS TÉCNICOS POR PARTIDOS POLÍTICOS, COALICIONES Y CANDIDATURAS COMUNES O INDEPENDIENTES



El tiempo total en programas noticiosos de televisión dedicado a partidos políticos, coaliciones y candidaturas comunes o independientes fue de **12 minutos, 49 segundos**, de los cuales:

12 minutos. 34 segundos corresponden al recurso técnico **Cita e Imagen**; y 15 segundos a **Sólo Cita**.

Se registraron **9** menciones las cuales:

8 corresponden al recurso técnico de **Cita e Imagen**; y 1 a **Sólo Cita**.

MORENA fue el partido político que registró **más tiempo** en esta variable con 5 minutos, 19 segundos en el recurso técnico **Cita e Imagen**.

Informe Semanal Intercampaña Concejalías a los Ayuntamientos

Del 15 al 21 de marzo de 2021

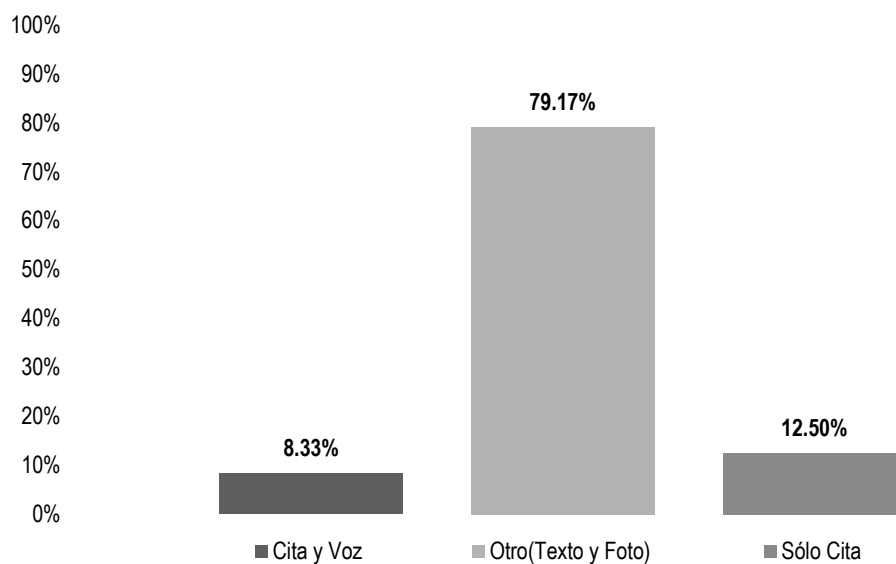
**RECURSOS TÉCNICOS POR PARTIDOS POLÍTICOS, COALICIONES
Y CANDIDATURAS COMUNES O INDEPENDIENTES**

RECURSO	PARTIDO POLÍTICO	PORCENTAJE	TIEMPO	PIEZAS DE MONITOREO
Cita e Imagen	COALICIÓN PRI, PAN, PRD	9.88%	0:01:16	1
	MORENA	41.48%	0:05:19	2
	PRI	8.06%	0:01:02	1
	PT	20.94%	0:02:41	2
	PVEM	17.69%	0:02:16	2
Total Cita e Imagen		98.05%	0:12:34	8
Sólo Cita	MORENA	1.95%	0:00:15	1
Total Sólo Cita		1.95%	0:00:15	1
TOTAL GENERAL		100%	0:12:49	9

Informe Semanal Intercampaña Concejalías a los Ayuntamientos

Del 15 al 21 de marzo de 2021

RECURSOS TÉCNICOS POR PARTIDOS POLÍTICOS, COALICIONES Y CANDIDATURAS COMUNES O INDEPENDIENTES



El número total de menciones en portales de noticias por internet dedicado a partidos políticos, coaliciones y candidaturas comunes o independientes fue de **48**, de las cuales:

38 corresponden al recurso técnico **Otro: Texto y/o Foto**; es decir, en el portal aparece solo texto, acompañado o no de fotografía; 6 a **Sólo Cita**; y 4 a **Cita y Voz**.

La **Coalición PRI, PAN, PRD** fue quien registró **más menciones** en esta variable, en el recurso técnico **Otro (Texto y/o Foto)**, con un total de 26.

Informe Semanal Intercampaña Concejalías a los Ayuntamientos

Del 15 al 21 de marzo de 2021

RECURSOS TÉCNICOS POR PARTIDOS POLÍTICOS, COALICIONES Y CANDIDATURAS COMUNES O INDEPENDIENTES

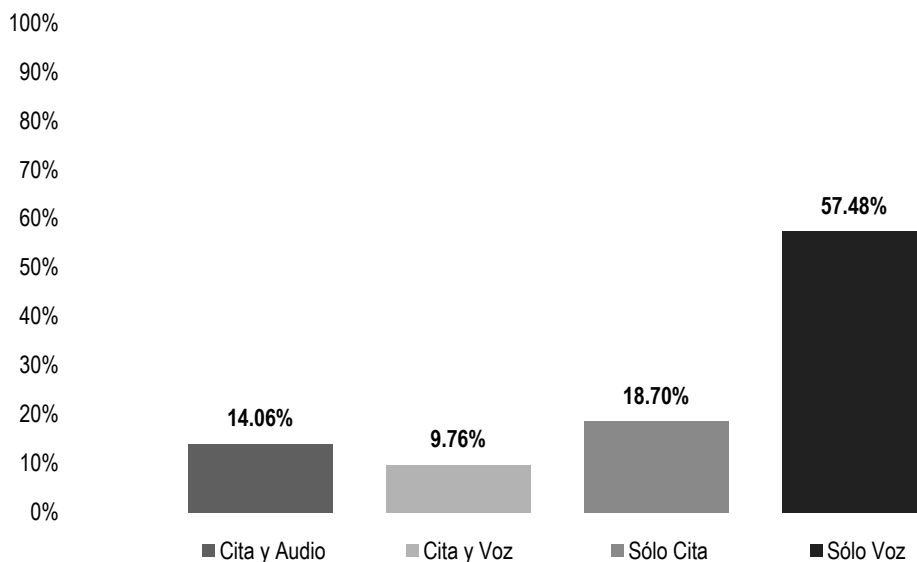
RECURSO	PARTIDO POLÍTICO	PORCENTAJE	PIEZAS DE MONITOREO
Cita y Voz	COALICIÓN PRI, PAN, PRD	8.33%	4
Total Cita y Voz		8.33%	4
Otro (Texto y Foto)	COALICIÓN PRI, PAN, PRD	54.17%	26
	MORENA	18.75%	9
	PRI	6.25%	3
Total Otro (Texto y Foto)		79.17%	38
Sólo Cita	MORENA	4.17%	2
	PT	8.33%	4
Total Sólo Cita		12.50%	6
TOTAL GENERAL		100%	48



Informe Semanal Intercampaña Concejalías a los Ayuntamientos

Del 15 al 21 de marzo de 2021

RECURSOS TÉCNICOS POR ACTORES POLÍTICOS



El tiempo total en programas noticiosos de radio dedicado a actores políticos fue de **6 horas, 7 minutos, 19 segundos**, de los cuales:

3 horas, 31 minutos, 9 segundos corresponden al recurso técnico **Sólo Voz**; 1 hora, 8 minutos, 40 segundos a **Sólo Cita**; 51 minutos, 39 segundos a **Cita y Audio**; y 35 minutos, 51 segundos a **Cita y Voz**.

Se registraron **122** menciones, de las cuales:

62 corresponden al recurso técnico **Sólo Cita**; 29 a **Sólo Voz**; 20 a **Cita y Audio**; y 11 a **Cita y Voz**.

Dante Montaña Montero fue el político que registró **más tiempo** en esta variable con 27 minutos, 8 segundos en el recurso técnico **Sólo Voz**.

Oswaldo García Jarquín fue el político que registró **más menciones** en esta variable con 7 en el recurso técnico **Sólo Cita**.



Informe Semanal Intercampaña Concejalías a los Ayuntamientos

Del 15 al 21 de marzo de 2021

RECURSOS TÉCNICOS POR ACTORES POLÍTICOS

RECURSO	ACTOR POLÍTICO	PORCENTAJE	TIEMPO	PIEZAS DE MONITOREO
Cita y Audio	Arsenio Lorenzo Mejía García	3.42%	0:12:34	3
	Benjamín Robles	0.95%	0:03:30	1
	Javier Villacaña Jiménez	1.20%	0:04:25	2
	Jesús Romero López	1.71%	0:06:17	3
	Jesús Ruiz Olmedo	0.32%	0:01:10	1
	Juanita Arcelia Cruz Cruz	2.04%	0:07:30	2
	Maribel Martínez Ruiz	0.45%	0:01:39	2
	Oswaldo García Jarquín	3.53%	0:12:58	5
	Victoria Feria Coronel	0.44%	0:01:36	1
Total Cita y Audio		14.06%	0:51:39	20
Cita y Voz	Arsenio Lorenzo Mejía García	0.49%	0:01:47	1
	Eugenio Pedro Leal Romero	0.10%	0:00:21	1
	Francisco Silvino Beristain rivera	0.49%	0:01:47	1
	German Simancas Bautista	4.45%	0:16:20	2
	Juan Aurelio López Méndez	0.62%	0:02:16	1
	Juanita Arcelia Cruz Cruz	0.10%	0:00:21	1
	María Isabel Moreno Chávez	0.10%	0:00:21	1
	Sofía Chávez Hernández	0.10%	0:00:21	1
	Víctor Manuel García Najera	3.34%	0:12:17	2
Total Cita y Voz		9.76%	0:35:51	11
Sólo Cita	Adalberto Miguel Rodríguez Gutiérrez	0.07%	0:00:15	1
	Adriana García Altamirano	0.07%	0:00:15	1
	Álvaro Medina	0.05%	0:00:10	1
	Arsenio Lorenzo Mejía García	0.58%	0:02:08	4
	Aurelia Benítez Castillejos	1.06%	0:03:53	2
	Cecilia Lucas García	0.07%	0:00:15	1
	Dalida Gabriel Ojeda	0.27%	0:01:00	1



Informe Semanal Intercampaña Concejalías a los Ayuntamientos

Del 15 al 21 de marzo de 2021

RECURSOS TÉCNICOS POR ACTORES POLÍTICOS

RECURSO	ACTOR POLÍTICO	PORCENTAJE	TIEMPO	PIEZAS DE MONITOREO
	Dario Pacheco Venegas	1.74%	0:06:24	2
	Filemón Bernardo Hernández	0.52%	0:01:55	1
	Francisco Martínez Neri	1.48%	0:05:27	4
	Fredy Gil Pineda Gopar	0.12%	0:00:26	1
	Gabriel Eutiquio Cerón Silva	0.54%	0:02:00	2
	Gilberto Romo Aguilar	0.06%	0:00:13	1
	Haydeé Reyes Soto	0.35%	0:01:18	2
	Javier Villacaña Jiménez	0.90%	0:03:18	3
	Jesús Reyes Jiménez	0.17%	0:00:37	2
	Jesús Romero López	1.71%	0:06:16	5
	Jorge Leoncio Arroyo Rodríguez	0.29%	0:01:03	1
	José Humberto Cruz Ramos	0.50%	0:01:50	1
	Juan Aurelio López Méndez	0.26%	0:00:57	2
	Juan Carlos Atecas Altamirano	0.29%	0:01:03	1
	Juan Carlos García Márquez	0.12%	0:00:26	1
	Leonor García Mijangos	0.07%	0:00:15	1
	Liz Arroyo Rodríguez	0.11%	0:00:25	1
	Luis Alfonso Silva Romo	0.50%	0:01:50	2
	Marcos Rolando Esteban Zárate	0.07%	0:00:15	1
	Maribel Martínez Ruiz	0.10%	0:00:23	1
	Oswaldo García Jarquín	2.70%	0:09:56	7
	Ranulfo Hernández Pina	0.28%	0:01:02	1
	Raymundo Carmona Laredo	0.49%	0:01:47	2
	Saymi Pineda Velasco	0.10%	0:00:22	1
	Tania López López	1.25%	0:04:35	1
	Vanessa Uriostegui Enríquez	0.07%	0:00:15	1
	Víctor Manuel García Najera	1.75%	0:06:26	3
Total Sólo Cita		18.70%	1:08:40	62

Informe Semanal Intercampaña Concejalías a los Ayuntamientos

Del 15 al 21 de marzo de 2021

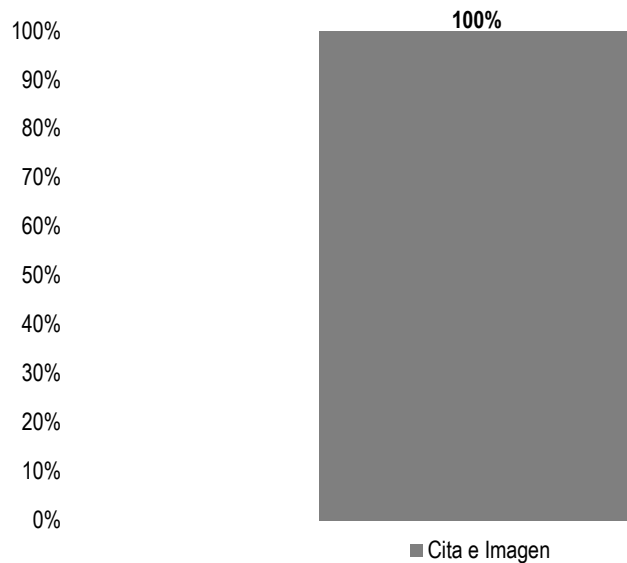
RECURSOS TÉCNICOS POR ACTORES POLÍTICOS

RECURSO	ACTOR POLÍTICO	PORCENTAJE	TIEMPO	PIEZAS DE MONITOREO
Sólo Voz	Benjamín Robles	5.12%	0:18:49	1
	Cynthia Leticia Sánchez Ramos	2.25%	0:08:15	1
	Dante Montaña Montero	7.39%	0:27:08	4
	Dulce Alejandra García Morlan	5.90%	0:21:41	3
	Haydeé Reyes Soto	3.86%	0:14:10	1
	Jesús Reyes Jiménez	1.12%	0:04:07	1
	Jesús Romero López	0.58%	0:02:07	1
	Jesús Ruiz Olmedo	2.08%	0:07:38	1
	José Alfredo Lavariega Canseco	1.46%	0:05:22	1
	Liz Arroyo Rodríguez	6.95%	0:25:32	6
	Luis Alfonso Silva Romo	6.75%	0:24:48	3
	Maribel Martínez Ruiz	7.07%	0:25:59	3
	Mirna López Torres	2.07%	0:07:36	1
	Pedro Santiago Valle	1.98%	0:07:17	1
	Zonia López Cruz	2.90%	0:10:40	1
Total Sólo Voz		57.48%	3:31:09	29
TOTAL GENERAL		100%	6:07:19	122

Informe Semanal Intercampaña Concejalías a los Ayuntamientos

Del 15 al 21 de marzo de 2021

RECURSOS TÉCNICOS POR ACTORES POLÍTICOS



El tiempo total en programas noticiosos de televisión dedicado a actores políticos fue de **6 minutos, 53 segundos**, los cuales corresponden en su totalidad al recurso técnico **Cita e Imagen**.

Se registraron **5** piezas de monitoreo, las cuales corresponden al recurso técnico **Cita e Imagen**.

Javier Villacaña Jiménez fue el político que registró más **tiempo** en esta variable con 2 minutos, 28 segundos en el recurso técnico **Cita e Imagen**.

Informe Semanal Intercampaña Concejalías a los Ayuntamientos

Del 15 al 21 de marzo de 2021

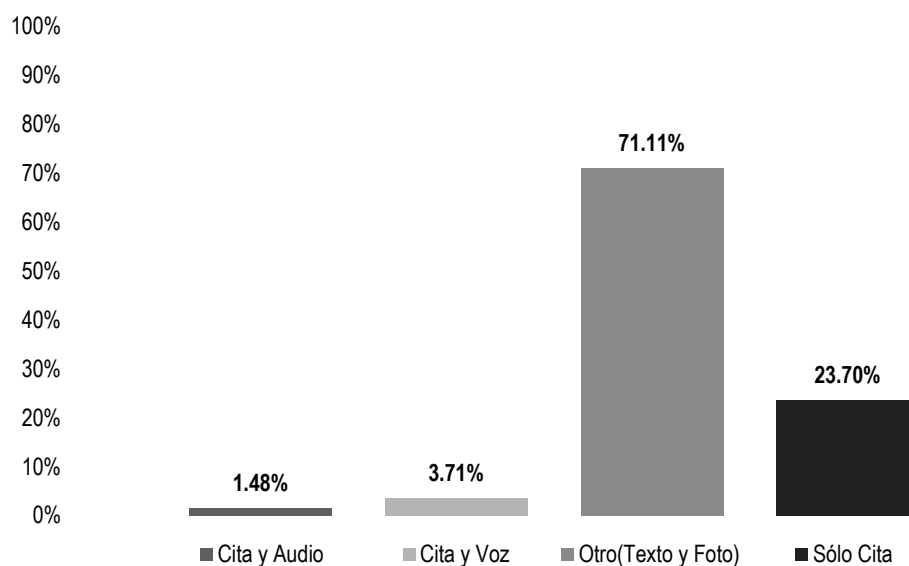
RECURSOS TÉCNICOS POR ACTORES POLÍTICOS

RECURSO	ACTOR POLÍTICO	PORCENTAJE	TIEMPO	PIEZAS DE MONITOREO
Cita e Imagen	Eduardo Reyes Santiago	9.93%	0:00:41	1
	Javier Villacaña Jiménez	35.84%	0:02:28	1
	Jesús Romero López	26.88%	0:01:51	1
	Maribel Martínez Ruiz	6.77%	0:00:28	1
	Oswaldo García Jarquín	20.58%	0:01:25	1
Total Cita e Imagen		100%	0:06:53	5
TOTAL GENERAL		100%	0:06:53	5

Informe Semanal Intercampaña Concejalías a los Ayuntamientos

Del 15 al 21 de marzo de 2021

RECURSOS TÉCNICOS POR ACTORES POLÍTICOS



El número total de piezas de monitoreo en portales de noticias por internet dedicado a actores políticos fue de **135**, de las cuales:

96 corresponde al recurso técnico **Otro (Texto y/o Foto)**; 32 a **Sólo Cita**; 5 a **Cita y Voz**; y 2 a **Cita y Audio**.

Oswaldo García Jarquín fue el político que registró más menciones en esta variable en el recurso técnico **Otro (Texto y/o Foto)**, con un total de 15.

Informe Semanal Intercampaña Concejalías a los Ayuntamientos

Del 15 al 21 de marzo de 2021

RECURSOS TÉCNICOS POR ACTORES POLÍTICOS

RECURSO	ACTOR POLÍTICO	PORCENTAJE	PIEZAS DE MONITOREO
Cita y Audio	Arsenio Lorenzo Mejía García	1.48%	2
Total Cita y Audio		1.48%	2
Cita y Voz	Eduardo Reyes Santiago	0.74%	1
	Francisco Silvino Beristain rivera	1.48%	2
	Oswaldo García Jarquín	1.48%	2
Total Cita y Voz		3.71%	5
Otro (Texto y Foto)	Arsenio Lorenzo Mejía García	6.67%	9
	Aurelia Benítez Castillejos	0.74%	1
	Celia Mendoza Reyes	0.74%	1
	César Chávez García	2.96%	4
	Dulce Alejandra García Morlan	1.48%	2
	Eduardo Reyes Santiago	0.74%	1
	Edy Caballero López	0.74%	1
	Enrique Antonio Jiménez	0.74%	1
	Eunice Pacheco	0.74%	1
	Filemón Bernardo Hernández	0.74%	1
	Francisco Martínez Neri	2.22%	3
	Francisco Silvino Beristain rivera	2.22%	3
	Humberto López Martínez	1.48%	2
	Humberto Marcelo Vasquez	0.74%	1
	Ivonne Gallegos Carreño	0.74%	1
	Javier Villacaña Jiménez	2.22%	3
	Jesús Romero López	6.67%	9
	Jesús Ruiz Olmedo	1.48%	2
	Jorge Antonio Illescas Delgado	0.74%	1
	José Manuel Ponce Moreno	0.74%	1
	Juan Aurelio López Méndez	1.48%	2
	Juan Carlos García Márquez	3.70%	5
	Juan Carlos Vasconcelos Díaz	1.48%	2

Informe Semanal Intercampaña Concejalías a los Ayuntamientos

Del 15 al 21 de marzo de 2021

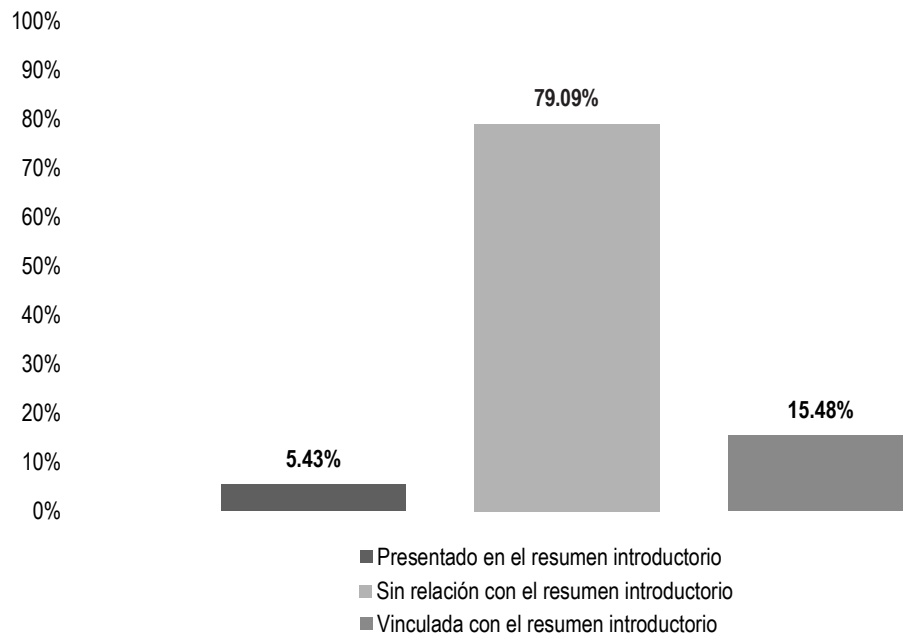
RECURSOS TÉCNICOS POR ACTORES POLÍTICOS

RECURSO	ACTOR POLÍTICO	PORCENTAJE	PIEZAS DE MONITOREO
	Leonardo Silva Palacios	0.74%	1
	Leticia Flores Torres	0.74%	1
	María Libia Martínez Moreno	0.74%	1
	Mario Luis Pradillo Sánchez	0.74%	1
	Oscar Reyes Carreño	2.22%	3
	Osiris Jiménez Matus	2.22%	3
	Oswaldo García Jarquín	11.11%	15
	Pedro Santiago Rasgado	2.22%	3
	Rogelia González Luis	2.22%	3
	Tania López López	2.96%	4
	Tomás Mario de los Santos Baños	0.74%	1
	Tonatiuh Curiel Gómez	0.74%	1
	Toribio López Sánchez	0.74%	1
	Víctor Manuel García Najera	0.74%	1
Total Otro (Texto y Foto)		71.11%	96
Sólo Cita	Celia Mendoza Reyes	2.96%	4
	Dulce Alejandra García Morlan	0.74%	1
	Francisco Martínez Neri	2.22%	3
	Javier Villacaña Jiménez	2.22%	3
	Jesús Romero López	5.19%	7
	Jesús Ruiz Olmedo	2.22%	3
	Juan Carlos García Márquez	0.74%	1
	Mario Luis Pradillo Sánchez	0.74%	1
	Oswaldo García Jarquín	6.67%	9
Total Sólo Cita		23.70%	32
TOTAL GENERAL		100%	135

Informe Semanal Intercampaña Concejalías a los Ayuntamientos

Del 15 al 21 de marzo de 2021

IMPORTANCIA DE LAS NOTICIAS. UBICACIÓN DE LA NOTA POR PARTIDOS POLÍTICOS, COALICIONES Y CANDIDATURAS COMUNES O INDEPENDIENTES



El tiempo total en programas noticiosos de radio dedicado a partidos políticos, coaliciones y candidaturas comunes o independientes fue de **2 horas, 41 minutos, 51 segundos**, de los cuales:

2 horas, 8 minutos, 1 segundos corresponden a la ubicación de la nota **Sin relación con el resumen introductorio**; 25 minutos, 3 segundos a **Vinculada con el resumen introductorio**; y 8 minutos, 47 segundos a **Presentado en el resumen introductorio**.

Se registraron un total de **79** menciones, de las cuales:

64 corresponden a la ubicación de la nota **Sin relación con el resumen introductorio**; 9 a **Presentado en el resumen introductorio**; y 6 a **Vinculada con el resumen introductorio**.

Durante este periodo se registró **1 pieza informativa** la cual corresponde a una Nota Informativa difundida en espacios noticiosos de **radio** sobre el **PRI** y que además fue Presentada en el resumen introductorio.



Informe Semanal Intercampaña Concejalías a los Ayuntamientos

Del 15 al 21 de marzo de 2021

IMPORTANCIA DE LAS NOTICIAS. UBICACIÓN DE LA NOTA POR PARTIDOS POLÍTICOS, COALICIONES Y CANDIDATURAS COMUNES O INDEPENDIENTES

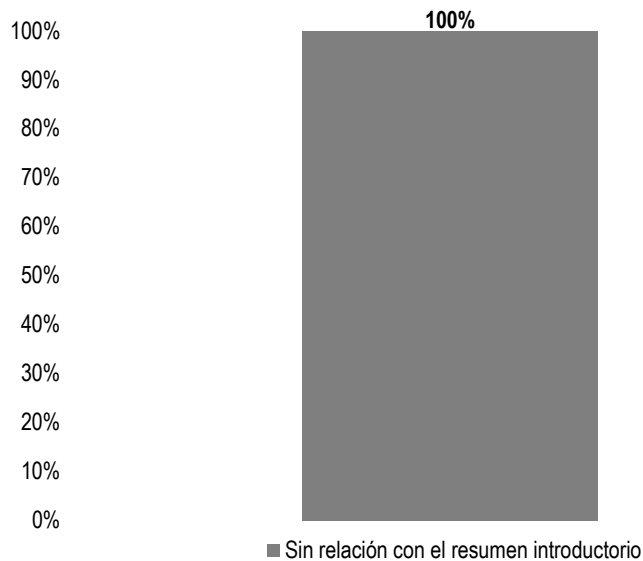
UBICACIÓN	PARTIDO POLÍTICO	PORCENTAJE	TIEMPO	PIEZAS DE MONITOREO	PIEZA INFORMATIVA
Presentado en el resumen introductorio	MORENA	0.54%	0:00:52	3	
	PRI	4.80%	0:07:46	5	1
	PVEM	0.09%	0:00:09	1	
Total Presentado en el resumen introductorio		5.43%	0:08:47	9	
Sin relación con el resumen introductorio	COALICIÓN PRI, PAN, PRD	12.06%	0:19:31	10	
	FUERZA POR MÉXICO	1.29%	0:02:05	1	
	MC	0.43%	0:00:42	1	
	MORENA	33.32%	0:53:56	23	
	PAN	1.15%	0:01:52	1	
	PNAO	1.65%	0:02:40	2	
	PRD	1.15%	0:01:52	1	
	PRI	16.36%	0:26:29	13	
	PT	5.68%	0:09:12	4	
	PVEM	4.27%	0:06:55	6	
	RSP	1.72%	0:02:47	2	
Total Sin relación con el resumen introductorio		79.09%	2:08:01	64	
Vinculada con el resumen introductorio	COALICIÓN PRI, PAN, PRD	7.42%	0:12:01	1	
	MORENA	4.60%	0:07:27	2	
	PAN	2.88%	0:04:40	2	
	PVEM	0.57%	0:00:55	1	
Total Vinculada con el resumen introductorio		15.48%	0:25:03	6	
TOTAL GENERAL		100%	2:41:51	79	1



Informe Semanal Intercampaña Concejalías a los Ayuntamientos

Del 15 al 21 de marzo de 2021

IMPORTANCIA DE LAS NOTICIAS. UBICACIÓN DE LA NOTA POR PARTIDOS POLÍTICOS, COALICIONES Y CANDIDATURAS COMUNES O INDEPENDIENTES



El tiempo total en programas noticiosos de televisión dedicado a partidos políticos, coaliciones y candidaturas comunes o independientes fue de **12 minutos, 49 segundos**, los cuales corresponden en su totalidad a la ubicación de la nota **Sin relación con el resumen introductorio**.

Se registraron 9 menciones las cuales corresponden a la ubicación de la nota **Sin relación con el resumen introductorio**.

Informe Semanal Intercampaña Concejalías a los Ayuntamientos

Del 15 al 21 de marzo de 2021

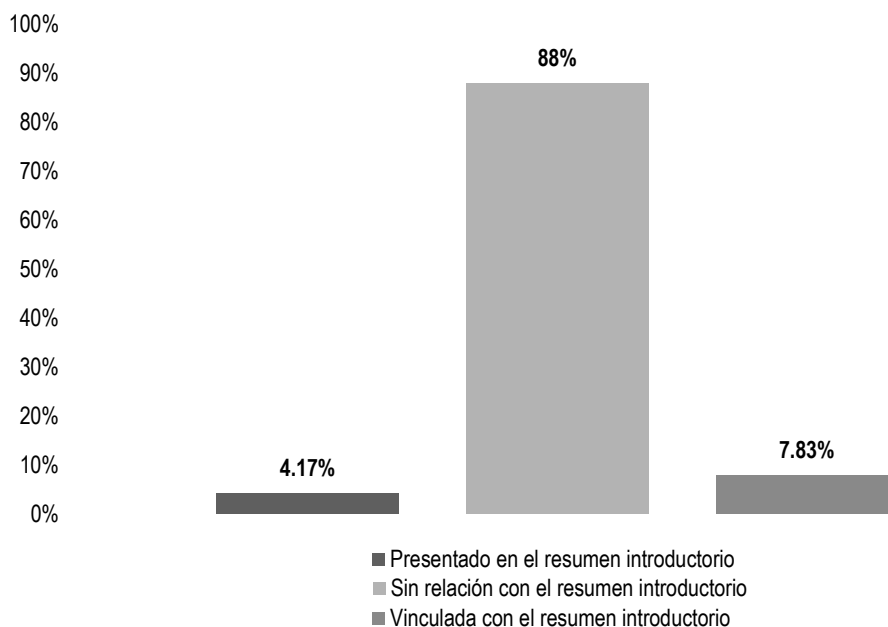
IMPORTANCIA DE LAS NOTICIAS. UBICACIÓN DE LA NOTA POR PARTIDOS POLÍTICOS, COALICIONES Y CANDIDATURAS COMUNES O INDEPENDIENTES

UBICACIÓN	PARTIDO POLÍTICO	PORCENTAJE	TIEMPO	PIEZAS DE MONITOREO
Sin relación con el resumen introductorio	COALICIÓN PRI, PAN, PRD	9.88%	0:01:16	1
	MORENA	43.43%	0:05:34	3
	PRI	8.06%	0:01:02	1
	PT	20.94%	0:02:41	2
	PVEM	17.69%	0:02:16	2
Total Sin relación con el resumen introductorio		100%	0:12:49	9
TOTAL GENERAL		100%	0:12:49	9

Informe Semanal Intercampaña Concejalías a los Ayuntamientos

Del 15 al 21 de marzo de 2021

IMPORTANCIA DE LAS NOTICIAS. UBICACIÓN DE LA NOTA POR ACTORES POLÍTICOS



El tiempo total en programas noticiosos de radio dedicado a actores políticos, fue de **6 horas, 7 minutos, 19 segundos**, de los cuales:

5 horas, 23 minutos, 14 segundos corresponden a la ubicación de la nota **Sin relación con el resumen introductorio**; 28 minutos, 46 segundos a **Vinculada con el resumen introductorio**; y 15 minutos, 19 segundos a **Presentado en el resumen introductorio**.

Se registraron **122** menciones, de las cuales:

96 corresponden a la ubicación de la nota **Sin relación con el resumen introductorio**; 14 a **Presentado en el resumen introductorio**; y 12 a **Vinculada con el resumen introductorio**.

Durante este periodo se registraron **2 piezas informativas** las cuales corresponden a dos Notas Informativas difundidas en espacios noticiosos de radio y que además fueron **Presentadas en el resumen introductorio**, sobre los políticos **Arsenio Lorenzo Mejía García** y **Oswaldo García Jarquín**.

Informe Semanal Intercampaña Concejalías a los Ayuntamientos

Del 15 al 21 de marzo de 2021

IMPORTANCIA DE LAS NOTICIAS. UBICACIÓN DE LA NOTA POR ACTORES POLÍTICOS

UBICACIÓN	ACTOR POLÍTICO	PORCENTAJE	TIEMPO	PIEZAS DE MONITOREO	PIEZA INFORMATIVA
Presentado en el resumen introductorio	Álvaro Medina	0.05%	0:00:10	1	
	Arsenio Lorenzo Mejía García	1.87%	0:06:53	4	1
	Aurelia Benítez Castillejos	0.06%	0:00:13	1	
	Fredy Gil Pineda Gopar	0.12%	0:00:26	1	
	Jesús Ruiz Olmedo	0.32%	0:01:10	1	
	Juan Aurelio López Méndez	0.26%	0:00:57	2	
	Oswaldo García Jarquín	1.31%	0:04:49	3	1
	Víctor Manuel García Najera	0.19%	0:00:41	1	
Total Presentado en el resumen introductorio		4.17%	0:15:19	14	
Sin relación con el resumen introductorio	Adalberto Miguel Rodríguez Gutiérrez	0.07%	0:00:15	1	
	Adriana García Altamirano	0.07%	0:00:15	1	
	Arsenio Lorenzo Mejía García	1.44%	0:05:17	2	
	Benjamín Robles	6.08%	0:22:19	2	
	Cecilia Lucas García	0.07%	0:00:15	1	
	Cynthia Leticia Sánchez Ramos	2.25%	0:08:15	1	
	Dalidla Gabriel Ojeda	0.27%	0:01:00	1	
	Dante Montaña Montero	7.39%	0:27:08	4	
	Darío Pacheco Venegas	1.74%	0:06:24	2	
	Dulce Alejandra García Morlan	5.90%	0:21:41	3	
	Filemón Bernardo Hernández	0.52%	0:01:55	1	
	Francisco Martínez Neri	1.04%	0:03:49	3	
	Gabriel Eutiquio Cerón Silva	0.54%	0:02:00	2	
	German Simancas Bautista	4.45%	0:16:20	2	
	Gilberto Romo Aguilar	0.06%	0:00:13	1	
	Haydeé Reyes Soto	4.21%	0:15:28	3	
	Javier Villacaña Jiménez	2.10%	0:07:43	5	

Informe Semanal Intercampaña Concejalías a los Ayuntamientos

Del 15 al 21 de marzo de 2021

IMPORTANCIA DE LAS NOTICIAS. UBICACIÓN DE LA NOTA POR ACTORES POLÍTICOS

UBICACIÓN	ACTOR POLÍTICO	PORCENTAJE	TIEMPO	PIEZAS DE MONITOREO	PIEZA INFORMATIVA
	Jesús Reyes Jiménez	1.29%	0:04:44	3	
	Jesús Romero López	3.99%	0:14:40	9	
	Jesús Ruiz Olmedo	2.08%	0:07:38	1	
	Jorge Leoncio Arroyo Rodríguez	0.29%	0:01:03	1	
	José Alfredo Lavariega Canseco	1.46%	0:05:22	1	
	José Humberto Cruz Ramos	0.50%	0:01:50	1	
	Juan Aurelio López Méndez	0.62%	0:02:16	1	
	Juan Carlos Atecas Altamirano	0.29%	0:01:03	1	
	Juan Carlos García Márquez	0.12%	0:00:26	1	
	Juanita Arcelia Cruz Cruz	2.04%	0:07:30	2	
	Leonor García Mijangos	0.07%	0:00:15	1	
	Liz Arroyo Rodríguez	7.06%	0:25:57	7	
	Luis Alfonso Silva Romo	7.25%	0:26:38	5	
	Marcos Rolando Esteban Zárate	0.07%	0:00:15	1	
	Maribel Martínez Ruiz	7.63%	0:28:01	6	
	Mirna López Torres	2.07%	0:07:36	1	
	Oswaldo García Jarquín	4.92%	0:18:05	9	
	Pedro Santiago Valle	1.98%	0:07:17	1	
	Ranulfo Hernández Pina	0.28%	0:01:02	1	
	Raymundo Carmona Laredo	0.49%	0:01:47	2	
	Saymi Pineda Velasco	0.10%	0:00:22	1	
	Tania López López	1.25%	0:04:35	1	
	Vanessa Uriostegui Enríquez	0.07%	0:00:15	1	
	Víctor Manuel García Najera	0.56%	0:02:04	1	
	Victoria Feria Coronel	0.44%	0:01:36	1	
	Zonia López Cruz	2.90%	0:10:40	1	
Total Sin relación con el resumen introductorio		88%	5:23:14	96	



Informe Semanal Intercampaña Concejalías a los Ayuntamientos

Del 15 al 21 de marzo de 2021

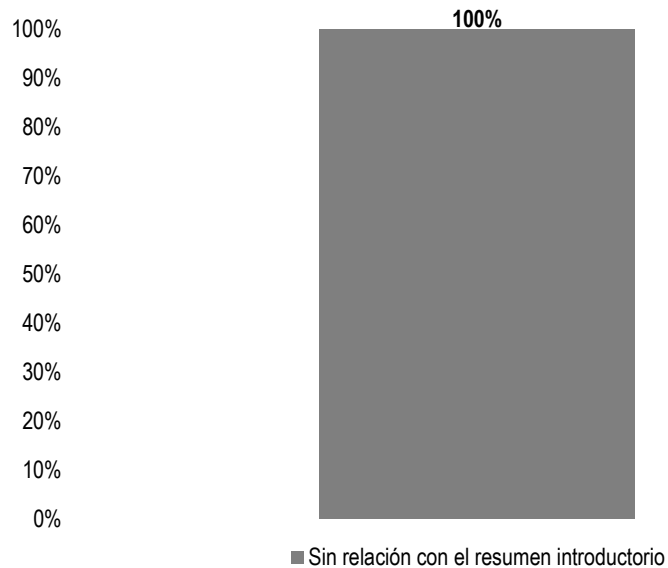
IMPORTANCIA DE LAS NOTICIAS. UBICACIÓN DE LA NOTA POR ACTORES POLÍTICOS

UBICACIÓN	ACTOR POLÍTICO	PORCENTAJE	TIEMPO	PIEZAS DE MONITOREO	PIEZA INFORMATIVA
Vinculada con el resumen introductorio	Arsenio Lorenzo Mejía García	1.18%	0:04:19	2	
	Aurelia Benítez Castillejos	1%	0:03:40	1	
	Eugenio Pedro Leal Romero	0.10%	0:00:21	1	
	Francisco Martínez Neri	0.44%	0:01:38	1	
	Francisco Silvino Beristain rivera	0.49%	0:01:47	1	
	Juanita Arcelia Cruz Cruz	0.10%	0:00:21	1	
	María Isabel Moreno Chávez	0.10%	0:00:21	1	
	Sofía Chávez Hernández	0.10%	0:00:21	1	
	Víctor Manuel García Najera	4.35%	0:15:58	3	
Total Vinculada con el resumen introductorio		7.83%	0:28:46	12	
TOTAL GENERAL		100%	6:07:19	122	2

Informe Semanal Intercampaña Concejalías a los Ayuntamientos

Del 15 al 21 de marzo de 2021

IMPORTANCIA DE LAS NOTICIAS. UBICACIÓN DE LA NOTA POR ACTORES POLÍTICOS



El tiempo total en programas noticiosos de televisión dedicado a actores políticos fue de **6 minutos, 53 segundos**, los cuales corresponden en su totalidad a la ubicación de la nota **Sin relación con el resumen introductorio**.

Se registraron 5 menciones las cuales corresponden a la ubicación de la nota **Sin relación con el resumen introductorio**.

Informe Semanal Intercampaña Concejalías a los Ayuntamientos

Del 15 al 21 de marzo de 2021

IMPORTANCIA DE LAS NOTICIAS. UBICACIÓN DE LA NOTA POR ACTORES POLÍTICOS

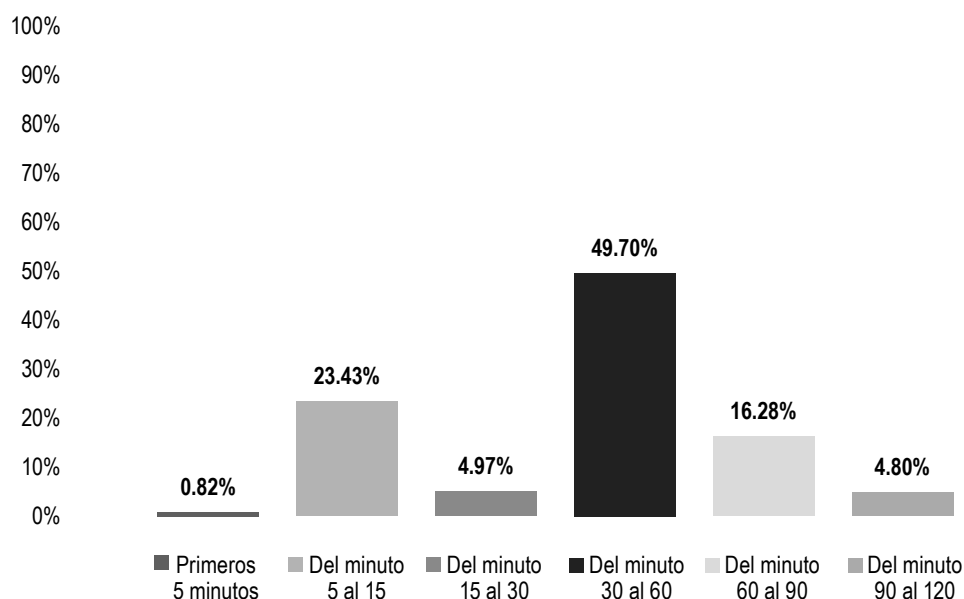
UBICACIÓN	ACTOR POLÍTICO	PORCENTAJE	TIEMPO	PIEZAS DE MONITOREO
Sin relación con el resumen introductorio	Eduardo Reyes Santiago	9.93%	0:00:41	1
	Javier Villacaña Jiménez	35.84%	0:02:28	1
	Jesús Romero López	26.88%	0:01:51	1
	Maribel Martínez Ruiz	6.77%	0:00:28	1
	Oswaldo García Jarquín	20.58%	0:01:25	1
Total Sin relación con el resumen introductorio		100%	0:06:53	5
TOTAL GENERAL		100%	0:06:53	5



Informe Semanal Intercampaña Concejalías a los Ayuntamientos

Del 15 al 21 de marzo de 2021

IMPORTANCIA DE LAS NOTICIAS. SEGMENTO DE TIEMPO EN QUE APARECIÓ LA NOTA POR PARTIDOS POLÍTICOS, COALICIONES Y CANDIDATURAS COMUNES O INDEPENDIENTES



El tiempo total en programas noticiosos de radio dedicado a partidos políticos, coaliciones y candidaturas comunes o independientes fue de **2 horas, 41 minutos, 51 segundos**, de los cuales:

1 hora, 20 minutos, 26 segundos corresponden al segmento **Del minuto 30 al 60** del tiempo en que apareció la nota en el programa noticioso; 37 minutos, 55 segundos **Del minuto 5 al 15**; 26 minutos, 21 segundos **Del minuto 60 al 90**; 8 minutos, 3 segundos **Del minuto 15 al 30**; 7 minutos, 46 segundos **Del minuto 90 al 120**; y 1 minuto, 20 segundos a **Primeros 5 minutos**.

Se registraron un total de **79** menciones, de las cuales:

41 corresponden al segmento **Del minuto 30 al 60** del tiempo en que apareció la nota en el programa noticioso; 13 **Del minuto 5 al 15**; 9 **Del minuto 60 al 90**; 6 **Del minuto 15 al 30**; 5 a **Primeros 5 minutos**; y 5 **Del minuto 90 al 120**.



Informe Semanal Intercampaña Concejalías a los Ayuntamientos

Del 15 al 21 de marzo de 2021

IMPORTANCIA DE LAS NOTICIAS. SEGMENTO DE TIEMPO EN QUE APARECIÓ LA NOTA POR PARTIDOS POLÍTICOS, COALICIONES Y CANDIDATURAS COMUNES O INDEPENDIENTES

SEGMENTO	PARTIDO POLÍTICO	PORCENTAJE	TIEMPO	PIEZAS DE MONITOREO
Primeros 5 minutos	MORENA	0.18%	0:00:17	1
	PRI	0.56%	0:00:54	3
	PVEM	0.09%	0:00:09	1
Total Primeros 5 minutos		0.82%	0:01:20	5
Del minuto 5 al 15	COALICIÓN PRI, PAN, PRD	12.84%	0:20:47	4
	MORENA	7.88%	0:12:45	6
	PAN	2.16%	0:03:30	1
	PRI	0.55%	0:00:53	2
Total Del minuto 5 al 15		23.43%	0:37:55	13
Del minuto 15 al 30	MORENA	2.86%	0:04:38	2
	PRI	0.31%	0:00:30	1
	PT	0.57%	0:00:55	1
	PVEM	1.24%	0:02:00	2
Total Del minuto 15 al 30		4.97%	0:08:03	6
Del minuto 30 al 60	COALICIÓN PRI, PAN, PRD	6.46%	0:10:27	6
	FUERZA POR MÉXICO	1.29%	0:02:05	1
	MC	0.43%	0:00:42	1
	MORENA	23.05%	0:37:18	15
	PAN	0.72%	0:01:10	1
	PNAO	1.65%	0:02:40	2
	PRI	9.65%	0:15:37	7
	PT	1.13%	0:01:50	1
	PVEM	3.60%	0:05:50	5
	RSP	1.72%	0:02:47	2
Total Del minuto 30 al 60		49.70%	1:20:26	41



Informe Semanal Intercampaña Concejalías a los Ayuntamientos

Del 15 al 21 de marzo de 2021

IMPORTANCIA DE LAS NOTICIAS. SEGMENTO DE TIEMPO EN QUE APARECIÓ LA NOTA POR PARTIDOS POLÍTICOS, COALICIONES Y CANDIDATURAS COMUNES O INDEPENDIENTES

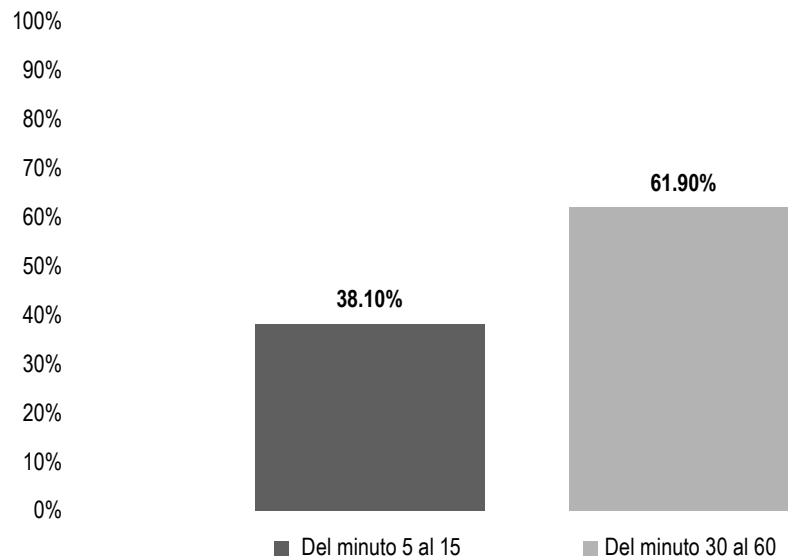
SEGMENTO	PARTIDO POLÍTICO	PORCENTAJE	TIEMPO	PIEZAS DE MONITOREO
Del minuto 60 al 90	MORENA	3.35%	0:05:25	3
	PRI	8.95%	0:14:29	4
	PT	3.99%	0:06:27	2
Total Del minuto 60 al 90		16.28%	0:26:21	9
Del minuto 90 al 120	COALICIÓN PRI, PAN, PRD	0.19%	0:00:18	1
	MORENA	1.15%	0:01:52	1
	PAN	1.15%	0:01:52	1
	PRD	1.15%	0:01:52	1
	PRI	1.15%	0:01:52	1
Total Del minuto 90 al 120		4.80%	0:07:46	5
TOTAL GENERAL		100%	2:41:51	79



Informe Semanal Intercampaña Concejalías a los Ayuntamientos

Del 15 al 21 de marzo de 2021

IMPORTANCIA DE LAS NOTICIAS. SEGMENTO DE TIEMPO EN QUE APARECIÓ LA NOTA POR PARTIDOS POLÍTICOS, COALICIONES Y CANDIDATURAS COMUNES O INDEPENDIENTES



El tiempo total en programas noticiosos de televisión dedicado a partidos políticos, coaliciones y candidaturas comunes o independientes fue de **12 minutos, 49 segundos** de los cuales:

7 minutos, 56 segundos corresponden al segmento de tiempo en que apareció la nota en el programa noticioso **Del minuto 30 al 60**; y 4 minutos, 53 segundos **Del minuto 5 al 15**.

Se registraron 9 menciones de las cuales:

6 corresponden al segmento **Del minuto 30 al 60** del tiempo en que apareció la nota en el programa noticioso; y 3 **Del minuto 5 al 15**.



Informe Semanal Intercampaña Concejalías a los Ayuntamientos

Del 15 al 21 de marzo de 2021

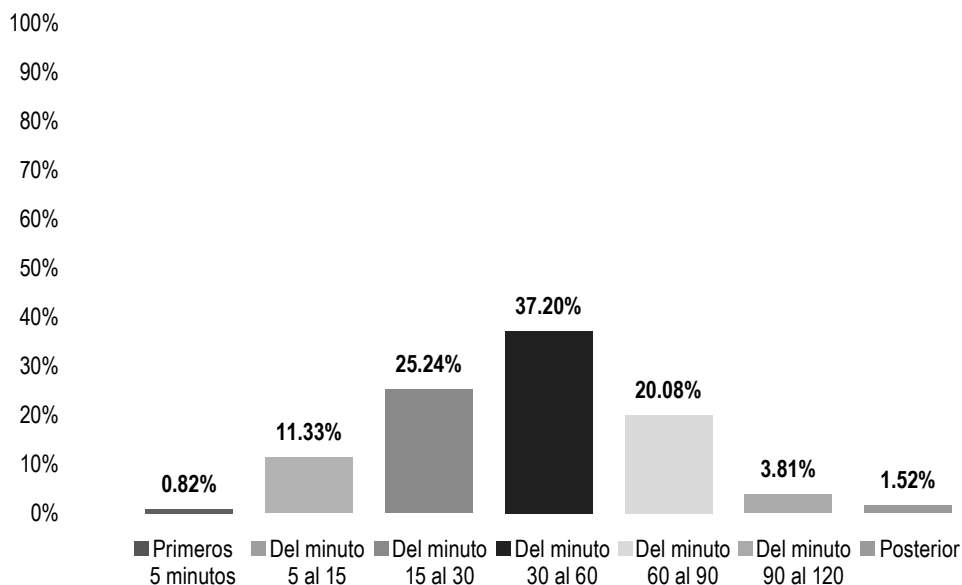
IMPORTANCIA DE LAS NOTICIAS. SEGMENTO DE TIEMPO EN QUE APARECIÓ LA NOTA POR PARTIDOS POLÍTICOS, COALICIONES Y CANDIDATURAS COMUNES O INDEPENDIENTES

SEGMENTO	PARTIDO POLÍTICO	PORCENTAJE	TIEMPO	PIEZAS DE MONITOREO
Del minuto 5 al 15	MORENA	30.04%	0:03:51	2
	PRI	8.06%	0:01:02	1
Total Del minuto 5 al 15		38.10%	0:04:53	3
Del minuto 30 al 60	COALICIÓN PRI, PAN, PRD	9.88%	0:01:16	1
	MORENA	13.39%	0:01:43	1
	PT	20.94%	0:02:41	2
	PVEM	17.69%	0:02:16	2
Total Del minuto 30 al 60		61.90%	0:07:56	6
TOTAL GENERAL		100%	0:12:49	9

Informe Semanal Intercampaña Concejalías a los Ayuntamientos

Del 15 al 21 de marzo de 2021

IMPORTANCIA DE LAS NOTICIAS. SEGMENTO DEL TIEMPO EN QUE APARECIÓ LA NOTA POR ACTORES POLÍTICOS



El tiempo total en programas noticiosos de radio dedicado a actores políticos fue de **6 horas, 7 minutos, 19 segundos**, de los cuales:

2 horas, 16 minutos, 38 segundos corresponden al segmento **Del minuto 30 al 60** del tiempo en que apareció la nota en el programa noticioso; 1 hora, 32 minutos, 43 segundos **Del minuto 15 al 30**; 1 hora, 13 minutos, 45 segundos **Del minuto 60 al 90**; 41 minutos, 38 segundos **Del minuto 5 al 15**; 13 minutos, 59 segundos **Del minuto 90 al 120**; 5 minutos, 36 segundos a **Posterior**; y 3 minutos a **Primeros 5 minutos**.

Se registraron **122** menciones, de las cuales:

46 corresponden al segmento **Del minuto 30 al 60** del tiempo en que apareció la nota en el programa noticioso; 31 **Del minuto 15 al 30**; 18 **Del minuto 60 al 90**; 14 **Del minuto 5 al 15**; 6 a **Primeros 5 minutos**; 5 **Del minuto 90 al 120**; y 2 a **Posterior**.

Informe Semanal Intercampaña Concejalías a los Ayuntamientos

Del 15 al 21 de marzo de 2021

IMPORTANCIA DE LAS NOTICIAS. SEGMENTO DEL TIEMPO EN QUE APARECIÓ LA NOTA POR ACTORES POLÍTICOS

SEGMENTO	ACTOR POLÍTICO	PORCENTAJE	TIEMPO	PIEZAS DE MONITOREO
Primeros 5 minutos	Arsenio Lorenzo Mejía García	0.33%	0:01:12	2
	Aurelia Benítez Castillejos	0.06%	0:00:13	1
	Fredy Gil Pineda Gopar	0.12%	0:00:26	1
	Juan Aurelio López Méndez	0.13%	0:00:28	1
	Víctor Manuel García Najera	0.19%	0:00:41	1
Total Primeros 5 minutos		0.82%	0:03:00	6
Del minuto 5 al 15	Álvaro Medina	0.05%	0:00:10	1
	Arsenio Lorenzo Mejía García	1.55%	0:05:41	2
	Aurelia Benítez Castillejos	1.00%	0:03:40	1
	German Simancas Bautista	4.45%	0:16:20	2
	Jesús Ruiz Olmedo	0.32%	0:01:10	1
	José Alfredo Lavariega Canseco	1.46%	0:05:22	1
	Juan Aurelio López Méndez	0.75%	0:02:45	2
	Oswaldo García Jarquín	1.77%	0:06:30	4
Total Del minuto 5 al 15		11.33%	0:41:38	14
Del minuto 15 al 30	Arsenio Lorenzo Mejía García	1.27%	0:04:39	1
	Benjamín Robles	6.08%	0:22:19	2
	Cynthia Leticia Sánchez Ramos	2.25%	0:08:15	1
	Dalidla Gabriel Ojeda	0.27%	0:01:00	1
	Dante Montaña Montero	3.72%	0:13:39	2
	Darío Pacheco Venegas	1.24%	0:04:34	1
	Dulce Alejandra García Morlan	1.69%	0:06:13	1
	Francisco Martínez Neri	0.50%	0:01:50	2
	Haydeé Reyes Soto	0.24%	0:00:53	1
	Javier Villacaña Jiménez	0.21%	0:00:47	1
	Jesús Romero López	1.81%	0:06:40	5
	Jorge Leoncio Arroyo Rodríguez	0.29%	0:01:03	1
	Juan Carlos Atecas Altamirano	0.29%	0:01:03	1
	Juanita Arcelia Cruz Cruz	0.60%	0:02:13	1
	Liz Arroyo Rodríguez	1.33%	0:04:53	2
	Luis Alfonso Silva Romo	0.50%	0:01:50	2



Informe Semanal Intercampaña Concejalías a los Ayuntamientos

Del 15 al 21 de marzo de 2021

IMPORTANCIA DE LAS NOTICIAS. SEGMENTO DEL TIEMPO EN QUE APARECIÓ LA NOTA POR ACTORES POLÍTICOS

SEGMENTO	ACTOR POLÍTICO	PORCENTAJE	TIEMPO	PIEZAS DE MONITOREO
	Maribel Martínez Ruiz	0.31%	0:01:09	1
	Oswaldo García Jarquín	1.40%	0:05:08	4
	Tania López López	1.25%	0:04:35	1
Total Del minuto 15 al 30		25.24%	1:32:43	31
Del minuto 30 al 60	Adalberto Miguel Rodríguez Gutiérrez	0.07%	0:00:15	1
	Adriana García Altamirano	0.07%	0:00:15	1
	Arsenio Lorenzo Mejía García	0.66%	0:02:25	2
	Cecilia Lucas García	0.07%	0:00:15	1
	Darío Pacheco Venegas	0.50%	0:01:50	1
	Eugenio Pedro Leal Romero	0.10%	0:00:21	1
	Francisco Silvino Beristain rivera	0.49%	0:01:47	1
	Gabriel Eutiquio Cerón Silva	0.54%	0:02:00	2
	Gilberto Romo Aguilar	0.06%	0:00:13	1
	Haydeé Reyes Soto	3.97%	0:14:35	2
	Javier Villacaña Jiménez	1.38%	0:05:04	3
	Jesús Reyes Jiménez	0.07%	0:00:15	1
	Jesús Romero López	0.64%	0:02:20	1
	José Humberto Cruz Ramos	0.50%	0:01:50	1
	Juan Carlos García Márquez	0.12%	0:00:26	1
	Juanita Arcelia Cruz Cruz	1.53%	0:05:38	2
	Leonor García Mijangos	0.07%	0:00:15	1
	Liz Arroyo Rodríguez	0.11%	0:00:25	1
	Luis Alfonso Silva Romo	6.75%	0:24:48	3
	Marcos Rolando Esteban Zárate	0.07%	0:00:15	1
	María Isabel Moreno Chávez	0.10%	0:00:21	1
	Maribel Martínez Ruiz	7.31%	0:26:52	5
	Oswaldo García Jarquín	0.98%	0:03:35	1
	Pedro Santiago Valle	1.98%	0:07:17	1
	Ranulfo Hernández Pina	0.28%	0:01:02	1
	Raymundo Carmona Laredo	0.39%	0:01:25	1
	Sofía Chávez Hernández	0.10%	0:00:21	1

Informe Semanal Intercampaña Concejalías a los Ayuntamientos

Del 15 al 21 de marzo de 2021

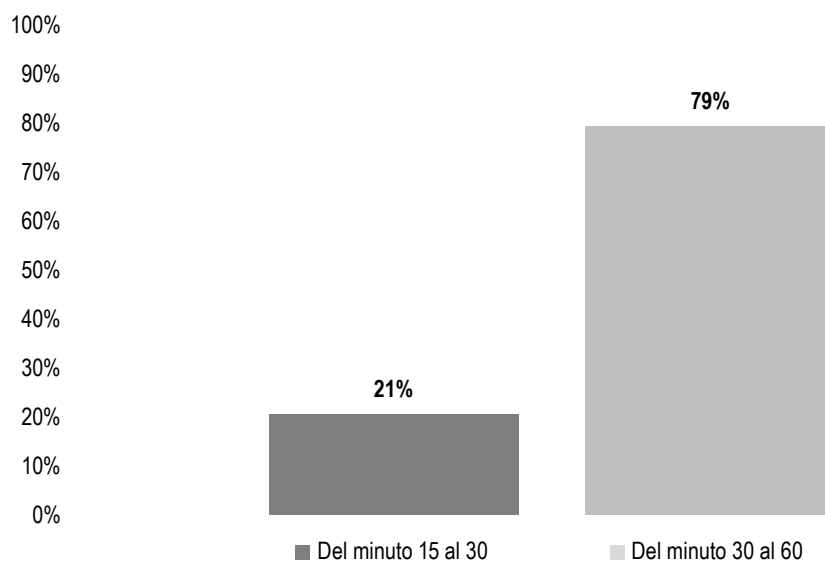
IMPORTANCIA DE LAS NOTICIAS. SEGMENTO DEL TIEMPO EN QUE APARECIÓ LA NOTA POR ACTORES POLÍTICOS

SEGMENTO	ACTOR POLÍTICO	PORCENTAJE	TIEMPO	PIEZAS DE MONITOREO
	Vanessa Uriostegui Enríquez	0.07%	0:00:15	1
	Víctor Manuel García Najera	4.91%	0:18:02	4
	Victoria Feria Coronel	0.44%	0:01:36	1
	Zonia López Cruz	2.90%	0:10:40	1
Total Del minuto 30 al 60		37.20%	2:16:38	46
Del minuto 60 al 90	Arsenio Lorenzo Mejía García	0.69%	0:02:32	1
	Dante Montaña Montero	3.67%	0:13:29	2
	Dulce Alejandra García Morlan	4.21%	0:15:28	2
	Francisco Martínez Neri	0.98%	0:03:37	2
	Jesús Reyes Jiménez	1.22%	0:04:29	2
	Jesús Romero López	0.54%	0:01:59	1
	Jesús Ruíz Olmedo	2.08%	0:07:38	1
	Liz Arroyo Rodríguez	2.83%	0:10:24	2
	Mirna López Torres	2.07%	0:07:36	1
	Oswaldo García Jarquín	1.58%	0:05:49	2
	Raymundo Carmona Laredo	0.10%	0:00:22	1
	Saymi Pineda Velasco	0.10%	0:00:22	1
Total Del minuto 60 al 90		20.08%	1:13:45	18
Del minuto 90 al 120	Filemón Bernardo Hernández	0.52%	0:01:55	1
	Javier Villacaña Jiménez	0.51%	0:01:52	1
	Jesús Romero López	0.58%	0:02:07	1
	Liz Arroyo Rodríguez	1.69%	0:06:13	1
	Oswaldo García Jarquín	0.51%	0:01:52	1
Total Del minuto 90 al 120		3.81%	0:13:59	5
Posterior	Jesús Romero López	0.43%	0:01:34	1
	Liz Arroyo Rodríguez	1.10%	0:04:02	1
Total Posterior		1.52%	0:05:36	2
TOTAL GENERAL		100%	6:07:19	122

Informe Semanal Intercampaña Concejalías a los Ayuntamientos

Del 15 al 21 de marzo de 2021

IMPORTANCIA DE LAS NOTICIAS. SEGMENTO DEL TIEMPO EN QUE APARECIÓ LA NOTA POR ACTORES POLÍTICOS



El tiempo total en programas noticiosos de televisión dedicado a actores políticos fue de **6 minutos, 53 segundos** de los cuales:

5 minutos, 28 segundos corresponden al segmento **Del minuto 30 al 60** del tiempo en que apareció la nota en el programa noticioso; y 1 minuto, 25 segundos **Del minuto 15 al 30**.

Se registraron **5** menciones, de las cuales:

4 corresponde al segmento **Del minuto 30 al 60** del tiempo en que apareció la nota en el programa noticioso; y 1 **Del minuto 15 al 30**.

Informe Semanal Intercampaña Concejalías a los Ayuntamientos

Del 15 al 21 de marzo de 2021

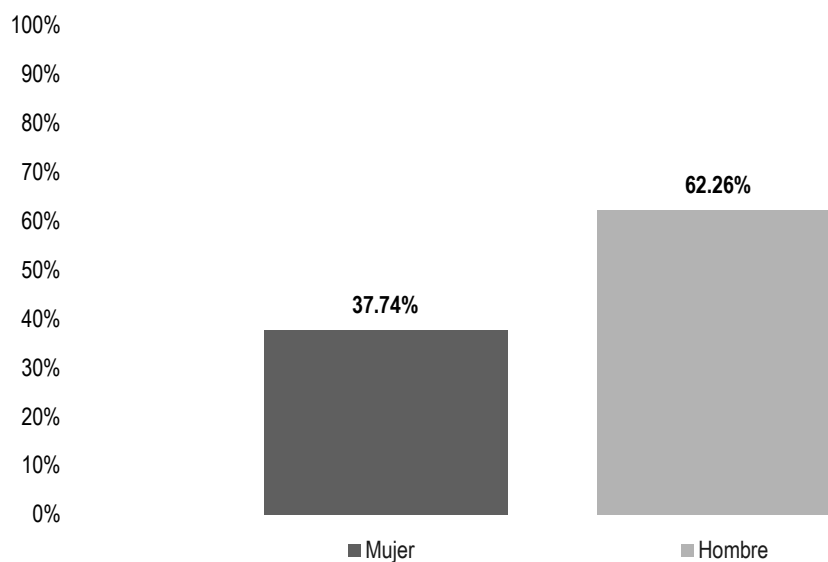
**IMPORTANCIA DE LAS NOTICIAS. SEGMENTO DEL TIEMPO
EN QUE APARECIÓ LA NOTA POR ACTORES POLÍTICOS**

SEGMENTO	ACTOR POLÍTICO	PORCENTAJE	TIEMPO	PIEZAS DE MONITOREO
Del minuto 15 al 30	Oswaldo García Jarquín	21%	0:01:25	1
Total Del minuto 15 al 30		21%	0:01:25	1
Del minuto 30 al 60	Eduardo Reyes Santiago	10%	0:00:41	1
	Javier Villacaña Jiménez	36%	0:02:28	1
	Jesús Romero López	27%	0:01:51	1
	Maribel Martínez Ruiz	7%	0:00:28	1
Total Del minuto 30 al 60		79%	0:05:28	4
TOTAL GENERAL		100%	0:06:53	5

Informe Semanal Intercampaña Concejalías a los Ayuntamientos

Del 15 al 21 de marzo de 2021

INFORMACIÓN DESAGREGADA POR GÉNERO POR ACTORES POLÍTICOS



El tiempo total en programas noticiosos de radio dedicado a actores políticos fue de **6 horas, 7 minutos, 19 segundos**, de los cuales:

3 horas, 48 minutos, 42 segundos corresponden al sexo **Hombre** y 2 horas, 18 minutos, 37 segundos corresponden al sexo **Mujer**.

Se registraron **122** menciones de las cuales:

85 corresponden al sexo **Hombre** y **37** al sexo **Mujer**.

Durante este periodo se registró información de **50** actores políticos, de los cuales **31** son **Hombres** y **19** son **Mujeres**.

Maribel Martínez Ruiz fue la **política** que registró **más tiempo** en programas noticiosos de **radio** con 28 minutos, 1 segundo.

Informe Semanal Intercampaña Concejalías a los Ayuntamientos

Del 15 al 21 de marzo de 2021

INFORMACIÓN DESAGREGADA POR GÉNERO POR ACTORES POLÍTICOS

Liz Arroyo Rodríguez fue la **política** que registró **más menciones** en programas noticiosos de **radio**, con un total de 7.

Dante Montaña Montero fue el político que registró **más tiempo** en programas noticiosos de **radio** con 27 minutos, 8 segundos.

Oswaldo García Jarquín fue el político que registró **más menciones** en programas noticiosos de **radio**, con un total de 12.

Durante este periodo fueron los **hombres** quienes tuvieron **mayor presencia** en los programas noticiosos de **radio**; contrario a ello, las **mujeres** representan **menos del 38%** del total del tiempo de información en radio.

*La información detallada de esta variable podrá consultarse en la tabla, misma que incluye actores políticos, porcentajes, tiempos y menciones.

SEXO	ACTOR POLÍTICO	PORCENTAJE	TIEMPO	PIEZAS DE MONITOREO
Mujer	Adriana García Altamirano	0.07%	0:00:15	1
	Aurelia Benítez Castillejos	1.06%	0:03:53	2
	Cecilia Lucas García	0.07%	0:00:15	1
	Cynthia Leticia Sánchez Ramos	2.25%	0:08:15	1
	Dalidla Gabriel Ojeda	0.27%	0:01:00	1
	Dulce Alejandra García Morlan	5.90%	0:21:41	3
	Haydeé Reyes Soto	4.21%	0:15:28	3
	Juanita Arcelia Cruz Cruz	2.14%	0:07:51	3
	Leonor García Mijangos	0.07%	0:00:15	1
	Liz Arroyo Rodríguez	7.06%	0:25:57	7
	María Isabel Moreno Chávez	0.10%	0:00:21	1
	Maribel Martínez Ruiz	7.63%	0:28:01	6
	Mirna López Torres	2.07%	0:07:36	1

Informe Semanal Intercampaña Concejalías a los Ayuntamientos

Del 15 al 21 de marzo de 2021

INFORMACIÓN DESAGREGADA POR GÉNERO POR ACTORES POLÍTICOS

SEXO	ACTOR POLÍTICO	PORCENTAJE	TIEMPO	PIEZAS DE MONITOREO
	Saymi Pineda Velasco	0.10%	0:00:22	1
	Sofía Chávez Hernández	0.10%	0:00:21	1
	Tania López López	1.25%	0:04:35	1
	Vanessa Uriostegui Enríquez	0.07%	0:00:15	1
	Victoria Feria Coronel	0.44%	0:01:36	1
	Zonia López Cruz	2.90%	0:10:40	1
Total Mujer		37.74%	2:18:37	37
Hombre	Adalberto Miguel Rodríguez Gutiérrez	0.07%	0:00:15	1
	Álvaro Medina	0.05%	0:00:10	1
	Arsenio Lorenzo Mejía García	4.49%	0:16:29	8
	Benjamín Robles	6.08%	0:22:19	2
	Dante Montaña Montero	7.39%	0:27:08	4
	Darío Pacheco Venegas	1.74%	0:06:24	2
	Eugenio Pedro Leal Romero	0.10%	0:00:21	1
	Filemón Bernardo Hernández	0.52%	0:01:55	1
	Francisco Martínez Neri	1.48%	0:05:27	4
	Francisco Silvino Beristain rivera	0.49%	0:01:47	1
	Fredy Gil Pineda Gopar	0.12%	0:00:26	1
	Gabriel Eutiquio Cerón Silva	0.54%	0:02:00	2
	German Simancas Bautista	4.45%	0:16:20	2
	Gilberto Romo Aguilar	0.06%	0:00:13	1
	Javier Villacaña Jiménez	2.10%	0:07:43	5
	Jesús Reyes Jiménez	1.29%	0:04:44	3
	Jesús Romero López	3.99%	0:14:40	9
	Jesús Ruiz Olmedo	2.40%	0:08:48	2
	Jorge Leoncio Arroyo Rodríguez	0.29%	0:01:03	1
	José Alfredo Lavariega Canseco	1.46%	0:05:22	1
	José Humberto Cruz Ramos	0.50%	0:01:50	1
	Juan Aurelio López Méndez	0.88%	0:03:13	3



Informe Semanal Intercampaña Concejalías a los Ayuntamientos

Del 15 al 21 de marzo de 2021

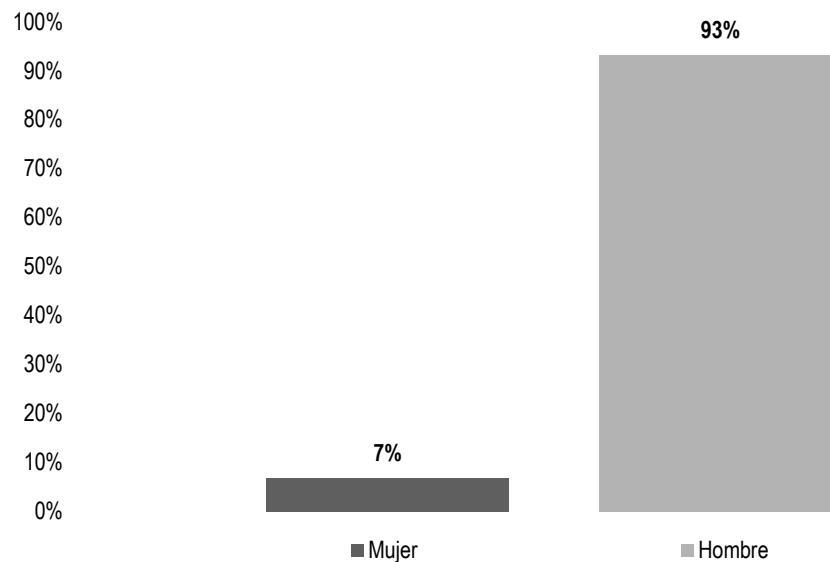
INFORMACIÓN DESAGREGADA POR GÉNERO POR ACTORES POLÍTICOS

SEXO	ACTOR POLÍTICO	PORCENTAJE	TIEMPO	PIEZAS DE MONITOREO
	Juan Carlos Atecas Altamirano	0.29%	0:01:03	1
	Juan Carlos García Márquez	0.12%	0:00:26	1
	Luis Alfonso Silva Romo	7.25%	0:26:38	5
	Marcos Rolando Esteban Zárate	0.07%	0:00:15	1
	Oswaldo García Jarquín	6.23%	0:22:54	12
	Pedro Santiago Valle	1.98%	0:07:17	1
	Ranulfo Hernández Pina	0.28%	0:01:02	1
	Raymundo Carmona Laredo	0.49%	0:01:47	2
	Víctor Manuel García Najera	5.10%	0:18:43	5
Total Hombre		62.26%	3:48:42	85
TOTAL GENERAL		100%	6:07:19	122

Informe Semanal Intercampaña Concejalías a los Ayuntamientos

Del 15 al 21 de marzo de 2021

INFORMACIÓN DESAGREGADA POR GÉNERO POR ACTORES POLÍTICOS



El tiempo total en programas noticiosos de televisión dedicado a actores políticos fue de **6 minutos, 53 segundos**, de los cuales:

6 minutos, 25 segundos corresponden al sexo **Hombre** y 28 segundos al sexo **Mujer**.

Se registraron **5** menciones de las cuales:

4 corresponde al sexo **Hombre** y 1 al sexo **Mujer**.

Se registró información de **5** actores políticos, de los cuales **4** son **Hombres** y **1** es **Mujer**.

Maribel Martínez Ruiz fue la única **política** que registró **tiempo** en programas noticiosos de **televisión**, con 28 segundos.

Informe Semanal Intercampaña Concejalías a los Ayuntamientos

Del 15 al 21 de marzo de 2021

INFORMACIÓN DESAGREGADA POR GÉNERO POR ACTORES POLÍTICOS

Javier Villacaña Jiménez fue el **político** que registró más tiempo en programas noticiosos de **televisión**, con 2 minutos, 28 segundos.

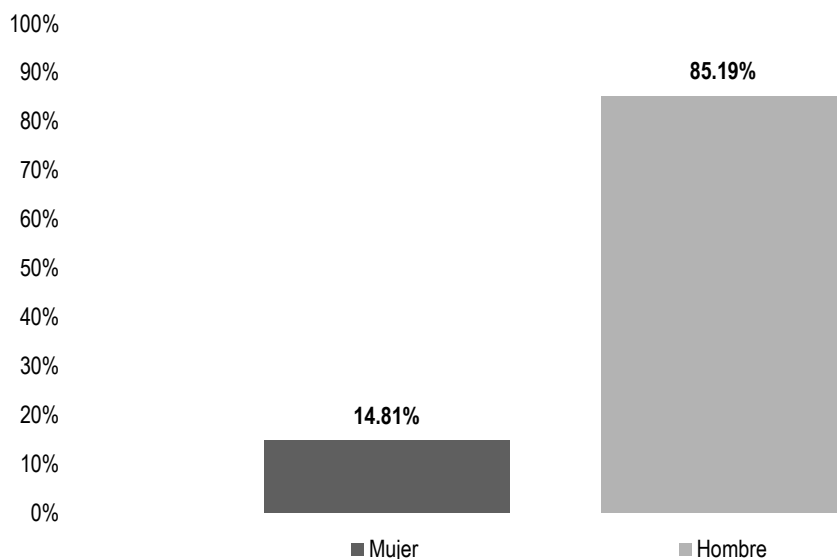
Durante este periodo fueron los **hombres** quienes tuvieron **mayor presencia** en los programas noticiosos de **televisión**; contrario a ello, las **mujeres** representan el **7%** del tiempo total de información en televisión.

SEXO	ACTOR POLÍTICO	PORCENTAJE	TIEMPO	PIEZAS DE MONITOREO
Mujer	Maribel Martínez Ruiz	7%	0:00:28	1
Total Mujer		7%	0:00:28	1
Hombre	Eduardo Reyes Santiago	10%	0:00:41	1
	Javier Villacaña Jiménez	36%	0:02:28	1
	Jesús Romero López	27%	0:01:51	1
	Oswaldo García Jarquín	21%	0:01:25	1
Total Hombre		93%	0:06:25	4
TOTAL GENERAL		100%	0:06:53	5

Informe Semanal Intercampaña Concejalías a los Ayuntamientos

Del 15 al 21 de marzo de 2021

INFORMACIÓN DESAGREGADA POR GÉNERO POR ACTORES POLÍTICOS



El número total de menciones en portales de noticias por internet dedicado a actores políticos fue de **135**, de las cuales:

115 corresponden al sexo **Hombre** y 20 al sexo **Mujer**.

Se registró información de **37** actores políticos, de los cuales 28 son **Hombres** y 9 son **Mujeres**.

Celia Mendoza Reyes fue la política que registró **más menciones** en portales de noticias por **internet**, con un total de 5.

Oswaldo García Jarquín fue el político que registró **más menciones** en portales de noticias por **internet**, con un total de 26.

Durante este periodo fueron los **hombres** quienes tuvieron **mayor presencia** en los portales de noticias por **internet**; contrario a ello, las **mujeres** representan **menos** del **15%** del tiempo total de información.

Informe Semanal Intercampaña Concejalías a los Ayuntamientos

Del 15 al 21 de marzo de 2021

INFORMACIÓN DESAGREGADA POR GÉNERO POR ACTORES POLÍTICOS

SEXO	ACTOR POLÍTICO	PORCENTAJE	PIEZAS DE MONITOREO
Mujer	Aurelia Benítez Castillejos	0.74%	1
	Celia Mendoza Reyes	3.70%	5
	Dulce Alejandra García Morlan	2.22%	3
	Eunice Pacheco	0.74%	1
	Ivonne Gallegos Carreño	0.74%	1
	Leticia Flores Torres	0.74%	1
	María Libia Martínez Moreno	0.74%	1
	Rogelia González Luis	2.22%	3
	Tania López López	2.96%	4
Total Mujer		14.81%	20
Hombre	Arsenio Lorenzo Mejía García	8.15%	11
	César Chávez García	2.96%	4
	Eduardo Reyes Santiago	1.48%	2
	Edy Caballero López	0.74%	1
	Enrique Antonio Jiménez	0.74%	1
	Filemón Bernardo Hernández	0.74%	1
	Francisco Martínez Neri	4.44%	6
	Francisco Silvino Beristain rivera	3.70%	5
	Humberto López Martínez	1.48%	2
	Humberto Marcelo Vasquez	0.74%	1
	Javier Villacaña Jiménez	4.44%	6
	Jesús Romero López	11.85%	16
	Jesús Ruiz Olmedo	3.70%	5
	Jorge Antonio Illescas Delgado	0.74%	1
	José Manuel Ponce Moreno	0.74%	1
	Juan Aurelio López Méndez	1.48%	2
	Juan Carlos García Márquez	4.44%	6

Informe Semanal Intercampaña Concejalías a los Ayuntamientos

Del 15 al 21 de marzo de 2021

INFORMACIÓN DESAGREGADA POR GÉNERO POR ACTORES POLÍTICOS

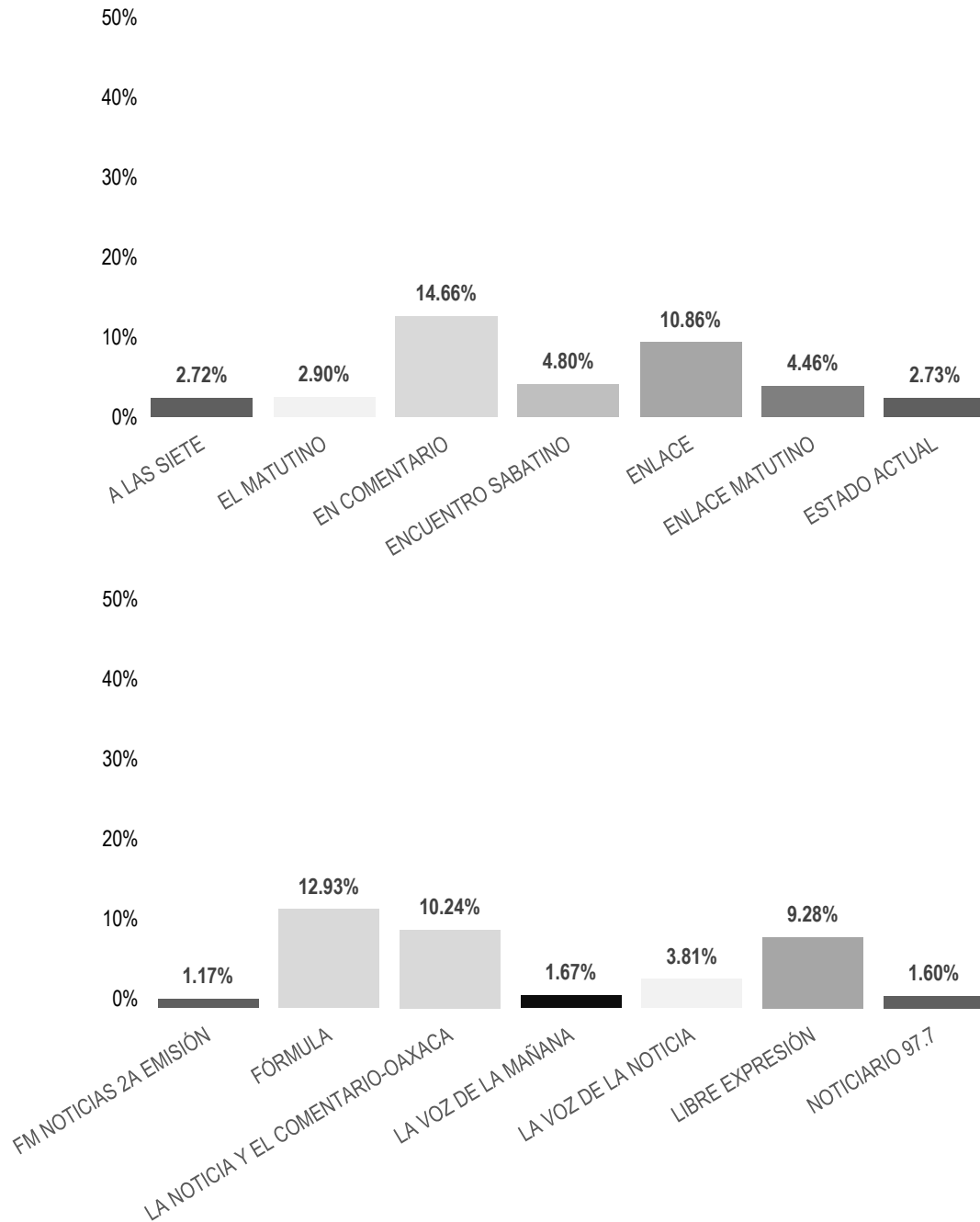
SEXO	ACTOR POLÍTICO	PORCENTAJE	PIEZAS DE MONITOREO
	Juan Carlos Vasconcelos Díaz	1.48%	2
	Leonardo Silva Palacios	0.74%	1
	Mario Luis Pradillo Sánchez	1.48%	2
	Oscar Reyes Carreño	2.22%	3
	Osiris Jiménez Matus	2.22%	3
	Oswaldo García Jarquín	19.26%	26
	Pedro Santiago Rasgado	2.22%	3
	Tomás Mario de los Santos Baños	0.74%	1
	Tonatiuh Curiel Gómez	0.74%	1
	Toribio López Sánchez	0.74%	1
	Víctor Manuel García Najera	0.74%	1
Total Hombre		85.19%	115
TOTAL GENERAL		100%	135



Informe Semanal Intercampaña Concejalías a los Ayuntamientos

Del 15 al 21 de marzo de 2021

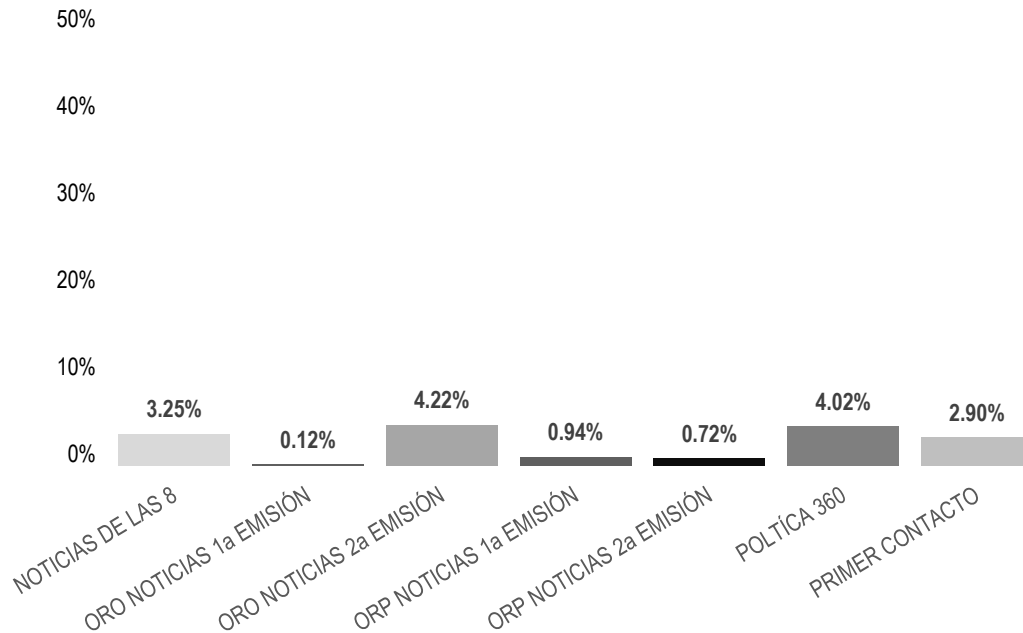
PROGRAMA NOTICIOSO POR PARTIDOS POLÍTICOS, COALICIONES Y CANDIDATURAS COMUNES O INDEPENDIENTES



Informe Semanal Intercampaña Concejalías a los Ayuntamientos

Del 15 al 21 de marzo de 2021

PROGRAMA NOTICIOSO POR PARTIDOS POLÍTICOS, COALICIONES Y CANDIDATURAS COMUNES O INDEPENDIENTES



El tiempo total en programas noticiosos de radio dedicado a partidos políticos coaliciones y candidaturas comunes o independientes fue de **2 horas, 41 minutos, 51 segundos**, de los cuales los programas noticiosos con más tiempo fueron:

En Comentario (Mixteca) con 23 minutos, 44 segundos; **Fórmula** (Valles Centrales) con 20 minutos, 56 segundos; y **Enlace** (Valles Centrales) con 17 minutos, 35 segundos.

Se registraron un total de **79** menciones, de las cuales los programas noticiosos con más menciones fueron:

En Comentario con 11; **Enlace** con 10; y **La Noticias y el Comentario** (Valles Centrales) con 8.

Fórmula fue el programa noticioso de **radio** que otorgó **más tiempo** a partidos políticos, registrando para la **Coalición PRI, PAN, PRD**, 12 minutos, 1 segundo.

Informe Semanal Intercampaña Concejalías a los Ayuntamientos

Del 15 al 21 de marzo de 2021

PROGRAMA NOTICIOSO POR PARTIDOS POLÍTICOS, COALICIONES Y CANDIDATURAS COMUNES O INDEPENDIENTES

Enlace fue el programa noticioso de **radio** que otorgó **más menciones** a un partido político, registrando para **MORENA**, un total de 5.

*La información detallada de esta variable podrá consultarse en la tabla, misma que incluye partidos políticos, coaliciones, porcentajes, tiempos y menciones.

PROGRAMA NOTICIOSO	PARTIDO POLÍTICO	PORCENTAJE	TIEMPO	PIEZAS DE MONITOREO
A LAS SIETE	COALICIÓN PRI, PAN, PRD	0.78%	0:01:16	1
	MORENA	0.68%	0:01:06	1
	PVEM	1.26%	0:02:02	2
Total A LAS SIETE		2.72%	0:04:24	4
EL MATUTINO	PRI	0.64%	0:01:02	1
	PT	1.70%	0:02:45	2
	PVEM	0.57%	0:00:55	1
Total EL MATUTINO		2.90%	0:04:42	4
EN COMENTARIO	COALICIÓN PRI, PAN, PRD	3.52%	0:05:42	2
	FUERZA POR MÉXICO	1.29%	0:02:05	1
	MC	0.43%	0:00:42	1
	MORENA	5.53%	0:08:57	3
	PRI	0.89%	0:01:26	1
	PVEM	1.29%	0:02:05	1
	RSP	1.72%	0:02:47	2
Total EN COMENTARIO		14.66%	0:23:44	11
ENCUENTRO SABATINO	COALICIÓN PRI, PAN, PRD	0.19%	0:00:18	1
	MORENA	1.15%	0:01:52	1
	PAN	1.15%	0:01:52	1
	PRD	1.15%	0:01:52	1
	PRI	1.15%	0:01:52	1
Total ENCUENTRO SABATINO		4.80%	0:07:46	5

Informe Semanal Intercampaña Concejalías a los Ayuntamientos

Del 15 al 21 de marzo de 2021

PROGRAMA NOTICIOSO POR PARTIDOS POLÍTICOS, COALICIONES Y CANDIDATURAS COMUNES O INDEPENDIENTES

PROGRAMA NOTICIOSO	PARTIDO POLÍTICO	PORCENTAJE	TIEMPO	PIEZAS DE MONITOREO
ENLACE	COALICIÓN PRI, PAN, PRD	2.84%	0:04:36	2
	MORENA	4.92%	0:07:58	5
	PRI	0.70%	0:01:08	1
	PT	1.82%	0:02:57	1
	PVEM	0.58%	0:00:56	1
Total ENLACE		10.86%	0:17:35	10
ENLACE MATUTINO	COALICIÓN PRI, PAN, PRD	0.79%	0:01:17	1
	MORENA	2.68%	0:04:20	2
	PRI	0.42%	0:00:41	1
	PVEM	0.57%	0:00:55	1
Total ENLACE MATUTINO		4.46%	0:07:13	5
ESTADO ACTUAL	COALICIÓN PRI, PAN, PRD	2.73%	0:04:25	1
Total ESTADO ACTUAL		2.73%	0:04:25	1
FM NOTICIAS 2A EMISIÓN	PRI	1.17%	0:01:54	2
Total FM NOTICIAS 2A EMISIÓN		1.17%	0:01:54	2
FÓRMULA	COALICIÓN PRI, PAN, PRD	7.42%	0:12:01	1
	PRI	3.35%	0:05:25	1
	PT	2.16%	0:03:30	1
Total FÓRMULA		12.93%	0:20:56	3
LA NOTICIA Y EL COMENTARIO-OAXACA	COALICIÓN PRI, PAN, PRD	0.75%	0:01:13	1
	MORENA	7.03%	0:11:23	3
	PRI	1.86%	0:03:01	3
	PVEM	0.59%	0:00:57	1
Total LA NOTICIA Y EL COMENTARIO-OAXACA		10.24%	0:16:34	8
LA VOZ DE LA MAÑANA	COALICIÓN PRI, PAN, PRD	0.45%	0:00:44	1
	MORENA	1.22%	0:01:58	3
Total LA VOZ DE LA MAÑANA		1.67%	0:02:42	4



Informe Semanal Intercampaña Concejalías a los Ayuntamientos

Del 15 al 21 de marzo de 2021

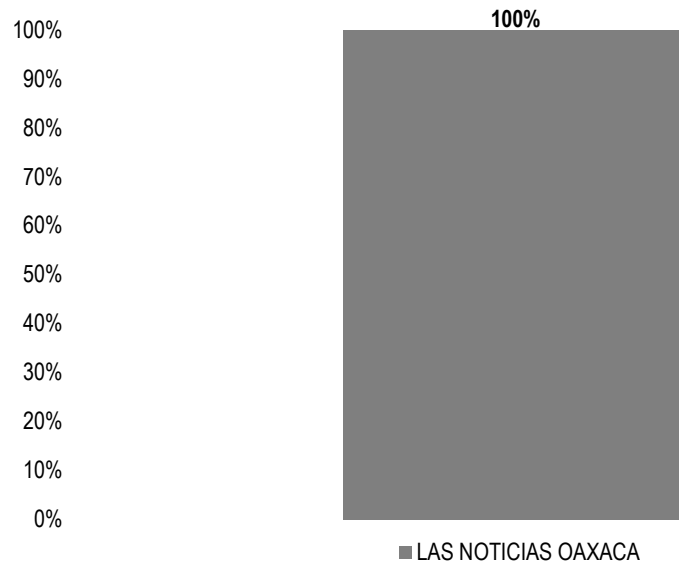
PROGRAMA NOTICIOSO POR PARTIDOS POLÍTICOS, COALICIONES Y CANDIDATURAS COMUNES O INDEPENDIENTES

PROGRAMA NOTICIOSO	PARTIDO POLÍTICO	PORCENTAJE	TIEMPO	PIEZAS DE MONITOREO
LA VOZ DE LA NOTICIA	MORENA	1.65%	0:02:40	1
	PRI	2.16%	0:03:30	1
Total LA VOZ DE LA NOTICIA		3.81%	0:06:10	2
LIBRE EXPRESIÓN	MORENA	6.66%	0:10:47	3
	PAN	2.16%	0:03:30	1
	PRI	0.45%	0:00:44	2
Total LIBRE EXPRESIÓN		9.28%	0:15:01	6
NOTICARIO 97.7	MORENA	1.60%	0:02:35	3
Total NOTICARIO 97.7		1.60%	0:02:35	3
NOTICIAS DE LAS 8	MORENA	3.16%	0:05:07	2
	PVEM	0.09%	0:00:09	1
Total NOTICIAS DE LAS 8		3.25%	0:05:16	3
ORO NOTICIAS 1a EMISIÓN	PRI	0.12%	0:00:12	1
Total ORO NOTICIAS 1a EMISIÓN		0.12%	0:00:12	1
ORO NOTICIAS 2a EMISIÓN	PRI	4.22%	0:06:50	2
Total ORO NOTICIAS 2a EMISIÓN		4.22%	0:06:50	2
ORP NOTICIAS 1a EMISIÓN	PNAO	0.93%	0:01:30	1
Total ORP NOTICIAS 1a EMISIÓN		0.94%	0:01:30	1
ORP NOTICIAS 2a EMISIÓN	PNAO	0.72%	0:01:10	1
Total ORP NOTICIAS 2a EMISIÓN		0.72%	0:01:10	1
POLTICA 360	PRI	4.02%	0:06:30	1
Total POLTICA 360		4.02%	0:06:30	1
PRIMER CONTACTO	MORENA	2.18%	0:03:32	1
	PAN	0.72%	0:01:10	1
Total PRIMER CONTACTO		2.90%	0:04:42	2
TOTAL GENERAL		100%	2:41:51	79

Informe Semanal Intercampaña Concejalías a los Ayuntamientos

Del 15 al 21 de marzo de 2021

PROGRAMA NOTICIOSO POR PARTIDOS POLÍTICOS, COALICIONES Y CANDIDATURAS COMUNES O INDEPENDIENTES



El tiempo total en programas noticiosos de televisión dedicado a partidos políticos, coaliciones y candidaturas comunes o independientes fue de **12 minutos, 49 segundos**, los cuales corresponden en su totalidad al programa noticioso de televisión **Las Noticias Oaxaca** (Valles Centrales).

Se registraron 9 menciones, las cuales corresponden al programa noticioso de televisión **Las Noticias Oaxaca**.

Las Noticias Oaxaca fue el único programa noticioso de **televisión** que otorgó **más tiempo y menciones** a un partido político, registrando para **MORENA** 5 minutos, 34 segundos y 3 menciones.

Informe Semanal Intercampaña Concejalías a los Ayuntamientos

Del 15 al 21 de marzo de 2021

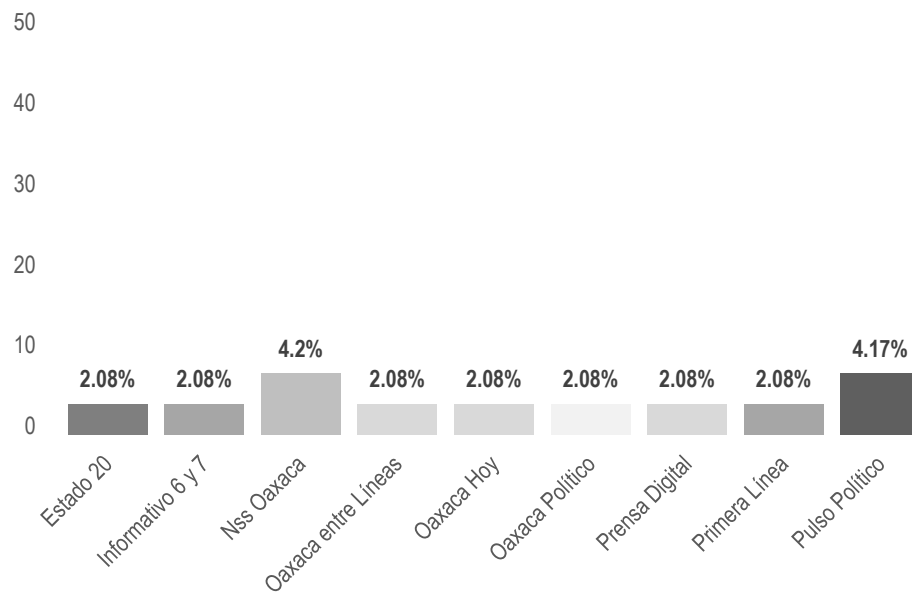
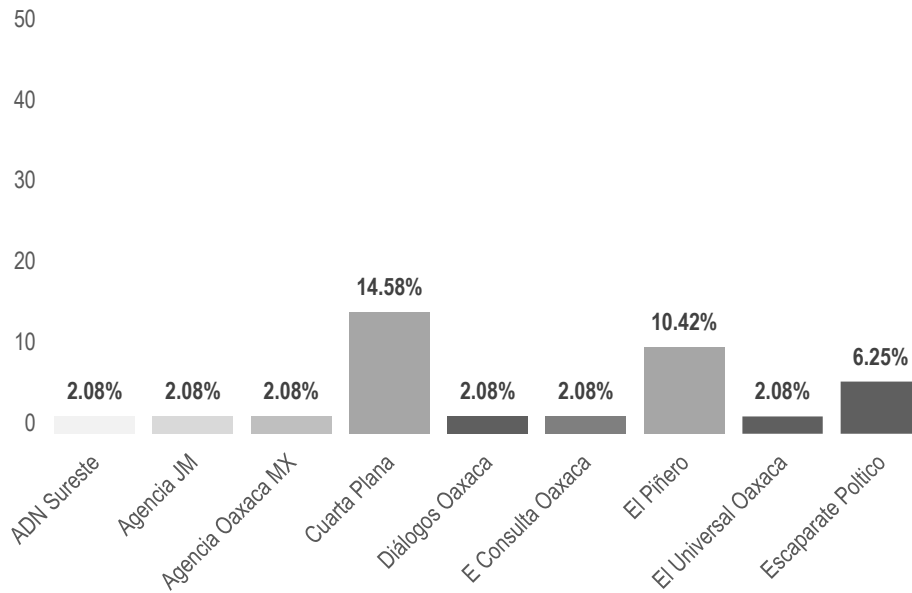
**PROGRAMA NOTICIOSO POR PARTIDOS POLÍTICOS, COALICIONES
Y CANDIDATURAS COMUNES O INDEPENDIENTES**

PROGRAMA NOTICIOSO	PARTIDO POLÍTICO	PORCENTAJE	TIEMPO	PIEZAS DE MONITOREO
LAS NOTICIAS OAXACA	COALICIÓN PRI, PAN, PRD	9.88%	0:01:16	1
	MORENA	43.43%	0:05:34	3
	PRI	8.06%	0:01:02	1
	PT	20.94%	0:02:41	2
	PVEM	17.69%	0:02:16	2
Total LAS NOTICIAS OAXACA		100%	0:12:49	9
TOTAL GENERAL		100%	0:12:49	9

Informe Semanal Intercampaña Concejalías a los Ayuntamientos

Del 15 al 21 de marzo de 2021

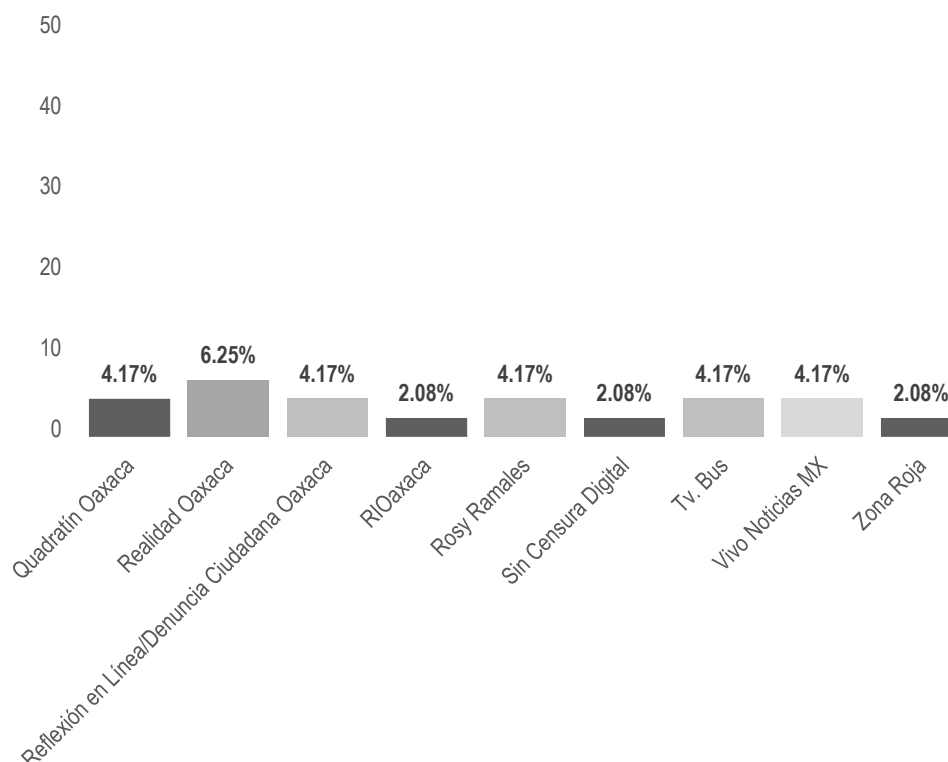
PORTAL DE NOTICIAS POR PARTIDOS POLÍTICOS, COALICIONES Y CANDIDATURAS COMUNES O INDEPENDIENTES



Informe Semanal Intercampaña Concejalías a los Ayuntamientos

Del 15 al 21 de marzo de 2021

PORTAL DE NOTICIAS POR PARTIDOS POLÍTICOS, COALICIONES Y CANDIDATURAS COMUNES O INDEPENDIENTES



El número total de menciones en portales de noticias por internet dedicado a partidos políticos, coaliciones y candidaturas comunes o independientes fue de **48**, de las cuales los portales que registraron más menciones fueron:

Cuarta Plana con 7; **El Piñero** con 5; y **Escaparate Político** y **Realidad Oaxaca**, con 3 menciones cada uno.

Cuarta Plana y **Realidad Oaxaca**, fueron los portales de noticias por **internet** que **más menciones** otorgaron a partidos políticos, registrando el primero 3 menciones para **MORENA**, y el segundo 3 menciones para la **Coalición PRI, PAN, PRD**.

*La información detallada de esta variable podrá consultarse en la tabla, misma que incluye partidos políticos, coaliciones, porcentajes, tiempos y menciones.

Informe Semanal Intercampaña Concejalías a los Ayuntamientos

Del 15 al 21 de marzo de 2021

PORTAL DE NOTICIAS POR PARTIDOS POLÍTICOS, COALICIONES Y CANDIDATURAS COMUNES O INDEPENDIENTES

PORTAL	PARTIDO POLÍTICO	PORCENTAJE	PIEZAS DE MONITOREO
ADN Sureste	COALICIÓN PRI, PAN, PRD	2.08%	1
Total ADN Sureste		2.08%	1
Agencia JM	MORENA	2.08%	1
Total Agencia JM		2.08%	1
Agencia Oaxaca MX	COALICIÓN PRI, PAN, PRD	2.08%	1
Total Agencia Oaxaca MX		2.08%	1
Cuarta Plana	COALICIÓN PRI, PAN, PRD	4.17%	2
	MORENA	6.25%	3
	PT	4.17%	2
Total Cuarta Plana		14.58%	7
Diálogos Oaxaca	COALICIÓN PRI, PAN, PRD	2.08%	1
Total Diálogos Oaxaca		2.08%	1
E Consulta Oaxaca	COALICIÓN PRI, PAN, PRD	2.08%	1
Total E Consulta Oaxaca		2.08%	1
El Piñero	COALICIÓN PRI, PAN, PRD	4.17%	2
	MORENA	4.17%	2
	PRI	2.08%	1
Total El Piñero		10.42%	5
El Universal Oaxaca	COALICIÓN PRI, PAN, PRD	2.08%	1
Total El Universal Oaxaca		2.08%	1
Escapate Poltico	MORENA	4.17%	2
	PT	2.08%	1
Total Escapate Poltico		6.25%	3
Estado 20	COALICIÓN PRI, PAN, PRD	2.08%	1
Total Estado 20		2.08%	1
Informativo 6 y 7	MORENA	2.08%	1
Total Informativo 6 y 7		2.08%	1

Informe Semanal Intercampaña Concejalías a los Ayuntamientos

Del 15 al 21 de marzo de 2021

PORTAL DE NOTICIAS POR PARTIDOS POLÍTICOS, COALICIONES Y CANDIDATURAS COMUNES O INDEPENDIENTES

PORTAL	PARTIDO POLÍTICO	PORCENTAJE	PIEZAS DE MONITOREO
Nss Oaxaca	COALICIÓN PRI, PAN, PRD	2.08%	1
	PT	2.08%	1
Total Nss Oaxaca		4.2%	2
Oaxaca entre Líneas	COALICIÓN PRI, PAN, PRD	2.08%	1
Total Oaxaca entre Líneas		2.08%	1
Oaxaca Hoy	COALICIÓN PRI, PAN, PRD	2.08%	1
Total Oaxaca Hoy		2.08%	1
Oaxaca Político	COALICIÓN PRI, PAN, PRD	2.08%	1
Total Oaxaca Político		2.08%	1
Prensa Digital	PRI	2.08%	1
Total Prensa Digital		2.08%	1
Primera Línea	COALICIÓN PRI, PAN, PRD	2.08%	1
Total Primera Línea		2.08%	1
Pulso Político	COALICIÓN PRI, PAN, PRD	2.08%	1
	MORENA	2.08%	1
Total Pulso Político		4.17%	2
Quadratín Oaxaca	COALICIÓN PRI, PAN, PRD	4.17%	2
Total Quadratín Oaxaca		4.17%	2
Realidad Oaxaca	COALICIÓN PRI, PAN, PRD	6.25%	3
Total Realidad Oaxaca		6.25%	3
Reflexión en Línea/ Denuncia Ciudadana Oaxaca	COALICIÓN PRI, PAN, PRD	4.17%	2
		4.17%	2
RIOaxaca	COALICIÓN PRI, PAN, PRD	2.08%	1
Total RIOaxaca		2.08%	1
Rosy Ramales	COALICIÓN PRI, PAN, PRD	2.08%	1
	PRI	2.08%	1
Total Rosy Ramales		4.17%	2

Informe Semanal Intercampaña Concejalías a los Ayuntamientos

Del 15 al 21 de marzo de 2021

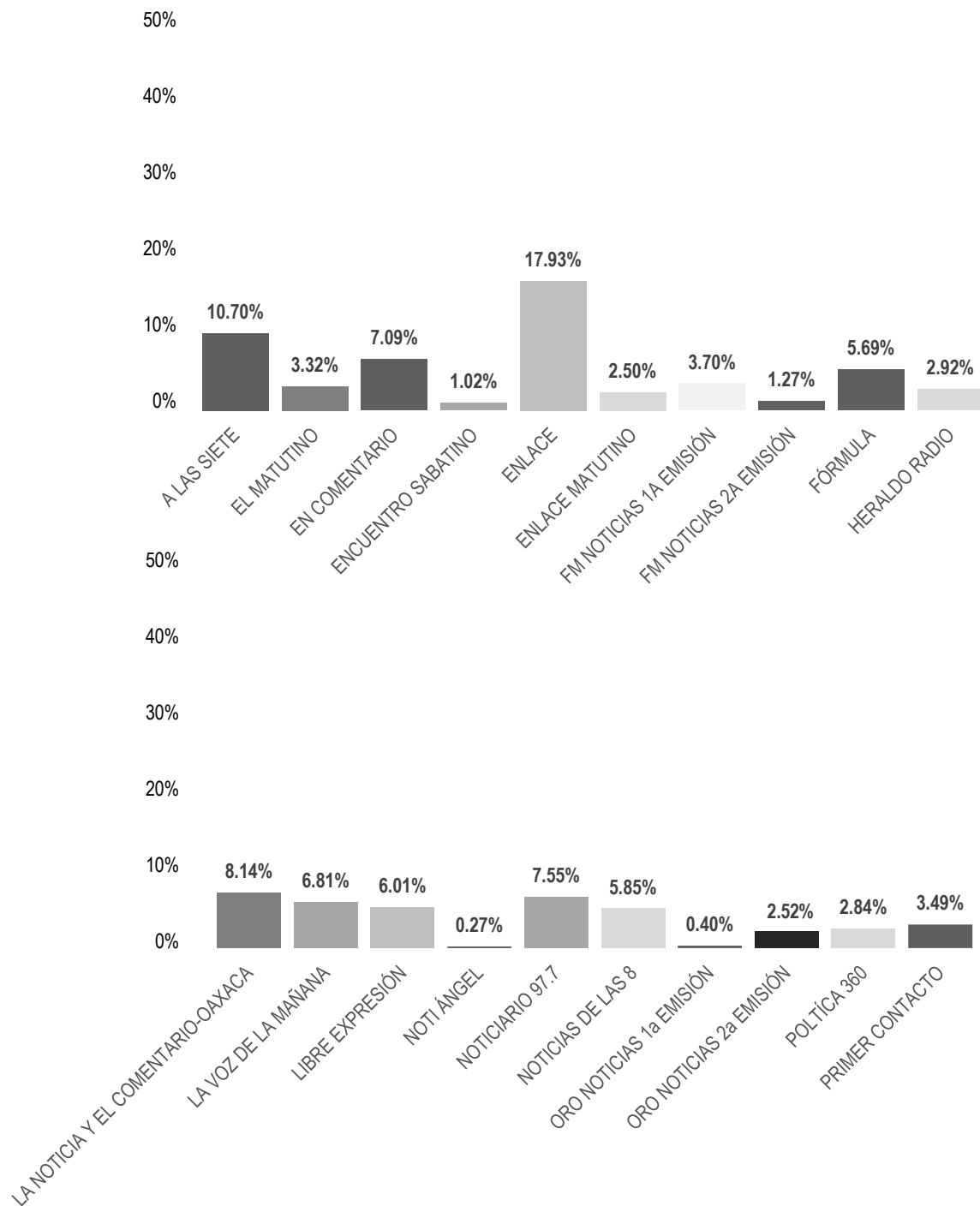
PORTAL DE NOTICIAS POR PARTIDOS POLÍTICOS, COALICIONES Y CANDIDATURAS COMUNES O INDEPENDIENTES

PORTAL	PARTIDO POLÍTICO	PORCENTAJE	PIEZAS DE MONITOREO
Sin Censura Digital	COALICIÓN PRI, PAN, PRD	2.08%	1
Total Sin Censura Digital		2.08%	1
Tv. Bus	COALICIÓN PRI, PAN, PRD	2.08%	1
	MORENA	2.08%	1
Total Tv. Bus		4.17%	2
Vivo Noticias MX	COALICIÓN PRI, PAN, PRD	4.17%	2
Total Vivo Noticias MX		4.17%	2
Zona Roja	COALICIÓN PRI, PAN, PRD	2.08%	1
Total Zona Roja		2.08%	1
TOTAL GENERAL		100%	48

Informe Semanal Intercampaña Concejalías a los Ayuntamientos

Del 15 al 21 de marzo de 2021

PROGRAMA NOTICIOSO POR ACTORES POLÍTICOS



Informe Semanal Intercampaña Concejalías a los Ayuntamientos

Del 15 al 21 de marzo de 2021

PROGRAMA NOTICIOSO POR ACTORES POLÍTICOS

El tiempo total en programas noticiosos de radio dedicado a actores políticos fue de **6 horas, 7 minutos, 19 segundos**, de los cuales los programas noticiosos que registraron más tiempo fueron:

Enlace con 1 hora, 5 minutos, 51 segundos; **A las Siete** (Valles Centrales) con 39 minutos 18 segundos; y **La Noticias y el Comentario** con 29 minutos, 53 segundos.

Se registró un total de **122** menciones, de las cuales los programas noticiosos que registraron más fueron:

Enlace con 20; **La voz de la mañana** (Costa) con 19; y **Noticiero 97.7** (Valles Centrales) con 12.

A las siete fue el programa noticioso de **radio** que otorgó **más tiempo** a un político, registrando para **Luis Alfonso Silva Romo**, 20 minutos.

Los programas noticiosos de **radio** que otorgaron **más menciones** a actores políticos fueron: **Enlace**, registrando para **Jesús Romero López**, **Liz Arroyo Rodríguez** y **Oswaldo García Jarquín** 3 menciones a cada uno; **La voz de la mañana** otorgó 3 para **Jesús Reyes Jiménez**; **Libre Expresión** registró 3 para **Víctor Manuel García Nájera**; y **Noticiero 97.7** otorgó 3 para **Oswaldo García Jarquín**.

*La información detallada de esta variable podrá consultarse en la tabla, misma que incluye actores políticos, porcentajes, tiempos y menciones.

Informe Semanal Intercampaña Concejalías a los Ayuntamientos

Del 15 al 21 de marzo de 2021

PROGRAMA NOTICIOSO POR ACTORES POLÍTICOS

PROGRAMA NOTICIOSO	ACTOR POLÍTICO	PORCENTAJE	TIEMPO	PIEZAS DE MONITOREO
A LAS SIETE	Jesús Romero López	0.53%	0:01:57	1
	Liz Arroyo Rodríguez	1.10%	0:04:02	1
	Luis Alfonso Silva Romo	5.44%	0:20:00	2
	Maribel Martínez Ruiz	2.89%	0:10:36	2
	Oswaldo García Jarquín	0.74%	0:02:43	1
Total A LAS SIETE		10.70%	0:39:18	7
EL MATUTINO	Dulce Alejandra García Morlan	1.69%	0:06:13	1
	Javier Villacaña Jiménez	0.61%	0:02:15	1
	Juan Carlos García Márquez	0.12%	0:00:26	1
	Maribel Martínez Ruiz	0.14%	0:00:30	1
	Oswaldo García Jarquín	0.76%	0:02:48	1
Total EL MATUTINO		3.32%	0:12:12	5
EN COMENTARIO	Benjamín Robles	5.12%	0:18:49	1
	German Simancas Bautista	1.97%	0:07:14	1
Total EN COMENTARIO		7.09%	0:26:03	2
ENCUENTRO SABATINO	Javier Villacaña Jiménez	0.51%	0:01:52	1
	Oswaldo García Jarquín	0.51%	0:01:52	1
Total ENCUENTRO SABATINO		1.02%	0:03:44	2
ENLACE	Dante Montaña Montero	1.21%	0:04:27	1
	Dulce Alejandra García Morlan	4.21%	0:15:28	2
	Francisco Martínez Neri	0.75%	0:02:46	2
	Haydeé Reyes Soto	0.11%	0:00:25	1
	Javier Villacaña Jiménez	0.39%	0:01:26	2
	Jesús Romero López	1.39%	0:05:06	3
	Liz Arroyo Rodríguez	2.94%	0:10:49	3
	Luis Alfonso Silva Romo	0.21%	0:00:47	1
	Mirna López Torres	2.07%	0:07:36	1
	Oswaldo García Jarquín	1.73%	0:06:21	3
	Zonia López Cruz	2.90%	0:10:40	1
	Total ENLACE		17.93%	1:05:51

Informe Semanal Intercampaña Concejalías a los Ayuntamientos

Del 15 al 21 de marzo de 2021

PROGRAMA NOTICIOSO POR ACTORES POLÍTICOS

PROGRAMA NOTICIOSO	ACTOR POLÍTICO	PORCENTAJE	TIEMPO	PIEZAS DE MONITOREO
ENLACE MATUTINO	Dante Montaña Montero	2.50%	0:09:12	1
Total ENLACE MATUTINO		2.50%	0:09:12	1
FM NOTICIAS 1A EMISIÓN	Francisco Martínez Neri	0.29%	0:01:03	1
	Jesús Romero López	0.29%	0:01:03	1
	Jorge Leoncio Arroyo Rodríguez	0.29%	0:01:03	1
	Juan Carlos Atecas Altamirano	0.29%	0:01:03	1
	Luis Alfonso Silva Romo	0.29%	0:01:03	1
	Oswaldo García Jarquín	0.29%	0:01:03	1
	Pedro Santiago Valle	1.98%	0:07:17	1
Total FM NOTICIAS 1A EMISIÓN		3.70%	0:13:35	7
FM NOTICIAS 2A EMISIÓN	Arsenio Lorenzo Mejía García	1.27%	0:04:39	1
Total FM NOTICIAS 2A EMISIÓN		1.27%	0:04:39	1
FÓRMULA	Arsenio Lorenzo Mejía García	1.65%	0:06:03	2
	Dante Montaña Montero	1.96%	0:07:13	1
	Jesús Ruiz Olmedo	2.08%	0:07:38	1
Total FÓRMULA		5.69%	0:20:54	4
HERALDO RADIO	Arsenio Lorenzo Mejía García	0.17%	0:00:38	1
	Aurelia Benítez Castillejos	1.06%	0:03:53	2
	Gilberto Romo Aguilar	0.06%	0:00:13	1
	Oswaldo García Jarquín	0.39%	0:01:25	1
	Tania López López	1.25%	0:04:35	1
Total HERALDO RADIO		2.92%	0:10:44	6
LA NOTICIA Y EL COMENTARIO-OAXACA	Haydeé Reyes Soto	4.10%	0:15:03	2
	Jesús Romero López	0.78%	0:02:53	2
	Liz Arroyo Rodríguez	1.33%	0:04:53	2
	Luis Alfonso Silva Romo	1.31%	0:04:48	1
	Maribel Martínez Ruiz	0.10%	0:00:23	1
	Oswaldo García Jarquín	0.51%	0:01:53	1
Total LA NOTICIA Y EL COMENTARIO-OAXACA		8.14%	0:29:53	9

Informe Semanal Intercampaña Concejalías a los Ayuntamientos

Del 15 al 21 de marzo de 2021

PROGRAMA NOTICIOSO POR ACTORES POLÍTICOS

PROGRAMA NOTICIOSO	ACTOR POLÍTICO	PORCENTAJE	TIEMPO	PIEZAS DE MONITOREO
LA VOZ DE LA MAÑANA	Adalberto Miguel Rodríguez Gutiérrez	0.07%	0:00:15	1
	Adriana García Altamirano	0.07%	0:00:15	1
	Cecilia Lucas García	0.07%	0:00:15	1
	Darío Pacheco Venegas	1.74%	0:06:24	2
	Gabriel Eutiquio Cerón Silva	0.54%	0:02:00	2
	Jesús Reyes Jiménez	1.29%	0:04:44	3
	José Alfredo Lavariega Canseco	1.46%	0:05:22	1
	José Humberto Cruz Ramos	0.50%	0:01:50	1
	Leonor García Mijangos	0.07%	0:00:15	1
	Marcos Rolando Esteban Zárate	0.07%	0:00:15	1
	Ranulfo Hernández Pina	0.28%	0:01:02	1
	Raymundo Carmona Laredo	0.49%	0:01:47	2
	Saymi Pineda Velasco	0.10%	0:00:22	1
	Vanessa Uriostegui Enríquez	0.07%	0:00:15	1
Total LA VOZ DE LA MAÑANA		6.81%	0:25:01	19
LIBRE EXPRESIÓN	Arsenio Lorenzo Mejía García	0.15%	0:00:32	1
	Fredy Gil Pineda Gopar	0.12%	0:00:26	1
	Juan Aurelio López Méndez	0.13%	0:00:28	1
	Juanita Arcelia Cruz Cruz	1.44%	0:05:17	1
	Víctor Manuel García Najera	4.18%	0:15:21	3
Total LIBRE EXPRESIÓN		6.01%	0:22:04	7
NOTI ÁNGEL	Dalidla Gabriel Ojeda	0.27%	0:01:00	1
Total NOTI ÁNGEL		0.27%	0:01:00	1
NOTICARIO 97.7	Álvaro Medina	0.05%	0:00:10	1
	Arsenio Lorenzo Mejía García	0.69%	0:02:32	1
	Dante Montaña Montero	1.71%	0:06:16	1
	Filemón Bernardo Hernández	0.52%	0:01:55	1
	Francisco Martínez Neri	0.44%	0:01:38	1
	Jesús Romero López	1.00%	0:03:41	2
	Juan Aurelio López Méndez	0.13%	0:00:29	1

Informe Semanal Intercampaña Concejalías a los Ayuntamientos

Del 15 al 21 de marzo de 2021

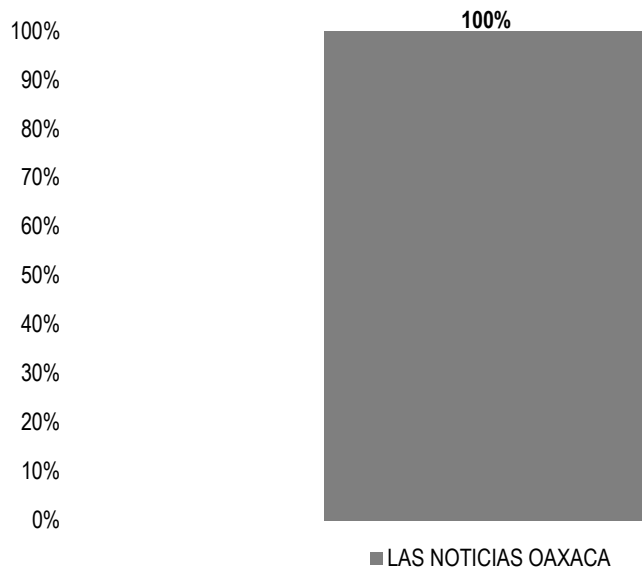
PROGRAMA NOTICIOSO POR ACTORES POLÍTICOS

PROGRAMA NOTICIOSO	ACTOR POLÍTICO	PORCENTAJE	TIEMPO	PIEZAS DE MONITOREO
	Liz Arroyo Rodríguez	1.69%	0:06:13	1
	Oswaldo García Jarquín	1.31%	0:04:49	3
Total NOTICIARIO 97.7		7.55%	0:27:43	12
NOTICIAS DE LAS 8	Benjamín Robles	0.95%	0:03:30	1
	German Simancas Bautista	2.48%	0:09:06	1
	Maribel Martínez Ruiz	1.98%	0:07:17	1
	Victoria Feria Coronel	0.44%	0:01:36	1
Total NOTICIAS DE LAS 8		5.85%	0:21:29	4
ORO NOTICIAS 1a EMISIÓN	Arsenio Lorenzo Mejía García	0.08%	0:00:18	1
	Jesús Ruiz Olmedo	0.32%	0:01:10	1
Total ORO NOTICIAS 1a EMISIÓN		0.40%	0:01:28	2
ORO NOTICIAS 2a EMISIÓN	Maribel Martínez Ruiz	2.52%	0:09:15	1
Total ORO NOTICIAS 2a EMISIÓN		2.52%	0:09:15	1
POLTICA 360	Cynthia Leticia Sánchez Ramos	2.25%	0:08:15	1
	Javier Villacaña Jiménez	0.59%	0:02:10	1
Total POLTICA 360		2.84%	0:10:25	2
PRIMER CONTACTO	Arsenio Lorenzo Mejía García	0.49%	0:01:47	1
	Eugenio Pedro Leal Romero	0.10%	0:00:21	1
	Francisco Silvino Beristain rivera	0.49%	0:01:47	1
	Juan Aurelio López Méndez	0.62%	0:02:16	1
	Juanita Arcelia Cruz Cruz	0.70%	0:02:34	2
	María Isabel Moreno Chávez	0.10%	0:00:21	1
	Sofía Chávez Hernández	0.10%	0:00:21	1
	Víctor Manuel García Najera	0.92%	0:03:22	2
Total PRIMER CONTACTO		3.49%	0:12:49	10
TOTAL GENERAL		100%	6:07:19	122

Informe Semanal Intercampaña Concejalías a los Ayuntamientos

Del 15 al 21 de marzo de 2021

PROGRAMA NOTICIOSO POR ACTORES POLÍTICOS



El tiempo total en programas noticiosos de televisión dedicado a actores políticos fue de **6 minutos, 53 segundos**, los cuales corresponden en su totalidad al programa noticioso **Las Noticias Oaxaca**.

Se registraron 5 menciones las cuales corresponden al programa noticioso **Las Noticias Oaxaca**.

Las Noticias Oaxaca fue el único programa noticioso de **televisión** que otorgó **tiempo** a actores políticos, registrando para **Javier Villacaña Jiménez**, 2 minutos, 28 segundos.

Informe Semanal Intercampaña Concejalías a los Ayuntamientos

Del 15 al 21 de marzo de 2021

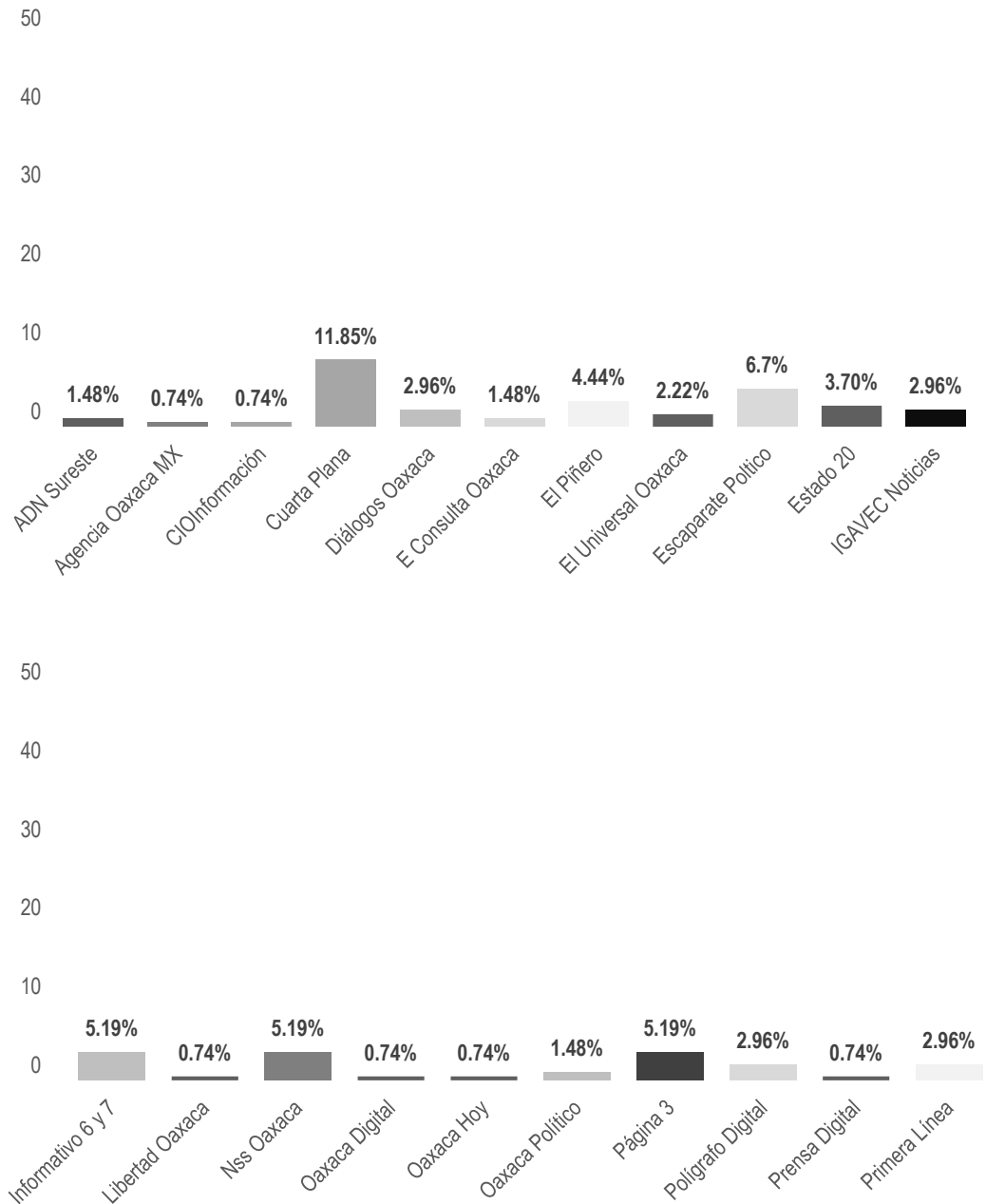
PROGRAMA NOTICIOSO POR ACTORES POLÍTICOS

PROGRAMA NOTICIOSO	ACTOR POLÍTICO	PORCENTAJE	TIEMPO	PIEZAS DE MONITOREO
LAS NOTICIAS OAXACA	Eduardo Reyes Santiago	9.93%	00:00:41	1
	Javier Villacaña Jiménez	35.84%	00:02:28	1
	Jesús Romero López	26.88%	00:01:51	1
	Maribel Martínez Ruiz	6.77%	00:00:28	1
	Oswaldo García Jarquín	20.58%	00:01:25	1
Total LAS NOTICIAS OAXACA		100%	00:06:53	5
TOTAL GENERAL		100%	00:06:53	5

Informe Semanal Intercampaña Concejalías a los Ayuntamientos

Del 15 al 21 de marzo de 2021

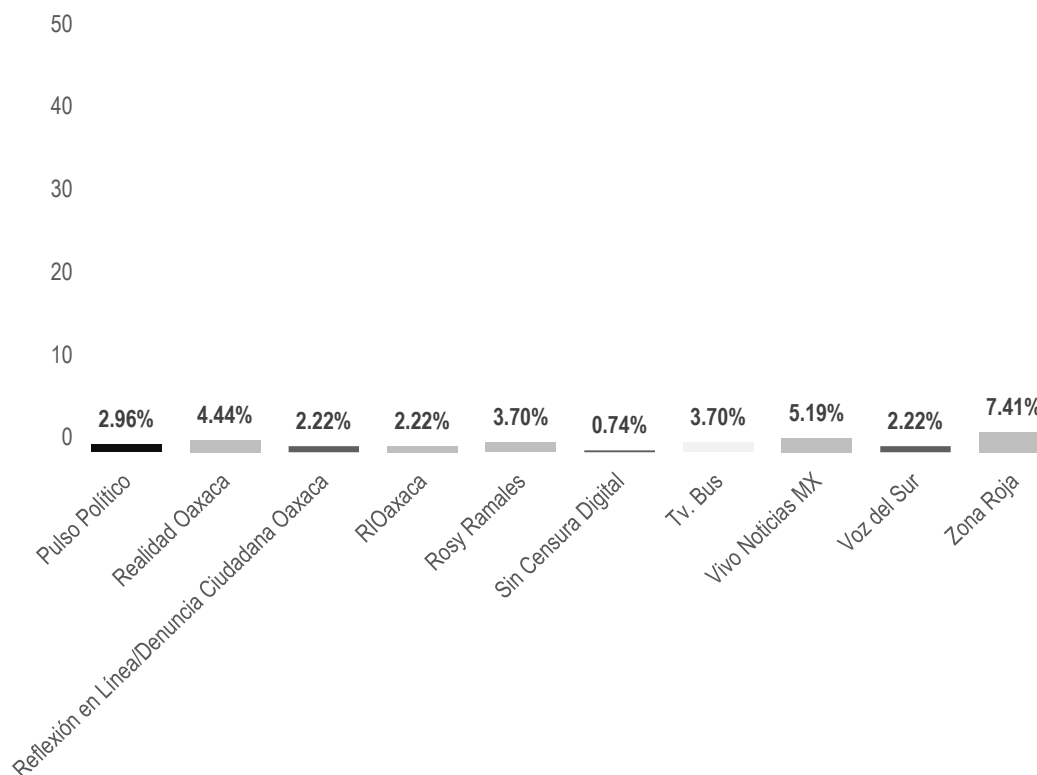
PORTAL DE NOTICIAS POR ACTORES POLÍTICOS



Informe Semanal Intercampaña Concejalías a los Ayuntamientos

Del 15 al 21 de marzo de 2021

PORTAL DE NOTICIAS POR ACTORES POLÍTICOS



El número total de menciones en portales de noticias por internet dedicado a actores políticos fue de **135**, de los cuales los portales que registraron más menciones fueron:

Cuarto Plano con 16; **Zona Roja** con 10; y **Escaparate Político** con 9.

Cuarto Plano fue el portal de noticias por **internet** que otorgó **más menciones** a un actor político, registrando para **Oswaldo García Jarquín**, un total de 5.

*La información detallada de esta variable podrá consultarse en la tabla, misma que incluye actores políticos, porcentajes y menciones.

Informe Semanal Intercampaña Concejalías a los Ayuntamientos

Del 15 al 21 de marzo de 2021

PORTAL DE NOTICIAS POR ACTORES POLÍTICOS

PORTAL	ACTOR POLÍTICO	PORCENTAJE	PIEZAS DE MONITOREO
ADN Sureste	Oswaldo García Jarquín	0.74%	1
	Pedro Santiago Rasgado	0.74%	1
Total ADN Sureste		1.48%	2
Agencia Oaxaca MX	Tania López López	0.74%	1
Total Agencia Oaxaca MX		0.74%	1
CIOInformación	Osiris Jiménez Matus	0.74%	1
Total CIOInformación		0.74%	1
Cuarta Plana	Arsenio Lorenzo Mejía García	0.74%	1
	César Chávez García	0.74%	1
	Francisco Martínez Neri	1.48%	2
	Francisco Silvino Beristain rivera	0.74%	1
	Javier Villacaña Jiménez	0.74%	1
	Jesús Romero López	2.22%	3
	Jesús Ruiz Olmedo	0.74%	1
	Oswaldo García Jarquín	3.70%	5
	Tania López López	0.74%	1
Total Cuarta Plana		11.85%	16
Diálogos Oaxaca	Arsenio Lorenzo Mejía García	0.74%	1
	Dulce Alejandra García Morlan	0.74%	1
	Oswaldo García Jarquín	0.74%	1
	Pedro Santiago Rasgado	0.74%	1
Total Diálogos Oaxaca		2.96%	4
E Consulta Oaxaca	Arsenio Lorenzo Mejía García	0.74%	1
	Humberto López Martínez	0.74%	1
Total E Consulta Oaxaca		1.48%	2
El Piñero	Arsenio Lorenzo Mejía García	0.74%	1
	Dulce Alejandra García Morlan	0.74%	1
	Humberto López Martínez	0.74%	1

Informe Semanal Intercampaña Concejalías a los Ayuntamientos

Del 15 al 21 de marzo de 2021

PORTAL DE NOTICIAS POR ACTORES POLÍTICOS

PORTAL	ACTOR POLÍTICO	PORCENTAJE	PIEZAS DE MONITOREO
	Jorge Antonio Illescas Delgado	0.74%	1
	Leticia Flores Torres	0.74%	1
	Oswaldo García Jarquín	0.74%	1
Total El Piñero		4.44%	6
El Universal Oaxaca	Aurelia Benítez Castillejos	0.74%	1
	Osiris Jiménez Matus	0.74%	1
	Víctor Manuel García Najera	0.74%	1
Total El Universal Oaxaca		2.22%	3
Escaparate Poltico	Dulce Alejandra García Morlan	0.74%	1
	Francisco Martínez Neri	0.74%	1
	Javier Villacaña Jiménez	0.74%	1
	Jesús Romero López	0.74%	1
	Jesús Ruiz Olmedo	0.74%	1
	Juan Carlos García Márquez	0.74%	1
	Mario Luis Pradillo Sánchez	0.74%	1
	Oswaldo García Jarquín	1.48%	2
Total Escaparate Poltico		6.7%	9
Estado 20	Arsenio Lorenzo Mejía García	1.48%	2
	César Chávez García	0.74%	1
	Jesús Romero López	0.74%	1
	Oswaldo García Jarquín	0.74%	1
Total Estado 20		3.70%	5
IGAVEC Noticias	Celia Mendoza Reyes	0.74%	1
	Jesús Romero López	0.74%	1
	José Manuel Ponce Moreno	0.74%	1
	Oswaldo García Jarquín	0.74%	1
Total IGAVEC Noticias		2.96%	4

Informe Semanal Intercampaña Concejalías a los Ayuntamientos

Del 15 al 21 de marzo de 2021

PORTAL DE NOTICIAS POR ACTORES POLÍTICOS

PORTAL	ACTOR POLÍTICO	PORCENTAJE	PIEZAS DE MONITOREO
Informativo 6 y 7	Arsenio Lorenzo Mejía García	0.74%	1
	Celia Mendoza Reyes	0.74%	1
	Francisco Silvino Beristain rivera	0.74%	1
	Jesús Romero López	0.74%	1
	Juan Aurelio López Méndez	0.74%	1
	Oswaldo García Jarquín	1.48%	2
Total Informativo 6 y 7		5.19%	7
Libertad Oaxaca	Oswaldo García Jarquín	0.74%	1
Total Libertad Oaxaca		0.74%	1
Nss Oaxaca	Eduardo Reyes Santiago	0.74%	1
	Francisco Martínez Neri	0.74%	1
	Javier Villacaña Jiménez	0.74%	1
	Jesús Romero López	0.74%	1
	Jesús Ruiz Olmedo	0.74%	1
	Juan Carlos García Márquez	0.74%	1
	Oswaldo García Jarquín	0.74%	1
Total Nss Oaxaca		5.19%	7
Oaxaca Digital	Rogelia González Luis	0.74%	1
Total Oaxaca Digital		0.74%	1
Oaxaca Hoy	Arsenio Lorenzo Mejía García	0.74%	1
Total Oaxaca Hoy		0.74%	1
Oaxaca Político	César Chávez García	0.74%	1
	Oswaldo García Jarquín	0.74%	1
Total Oaxaca Político		1.48%	2
Página 3	Celia Mendoza Reyes	0.74%	1
	Jesús Romero López	0.74%	1
	Juan Aurelio López Méndez	0.74%	1

Informe Semanal Intercampaña Concejalías a los Ayuntamientos

Del 15 al 21 de marzo de 2021

PORTAL DE NOTICIAS POR ACTORES POLÍTICOS

PORTAL	ACTOR POLÍTICO	PORCENTAJE	PIEZAS DE MONITOREO
	Oscar Reyes Carreño	0.74%	1
	Oswaldo García Jarquín	1.48%	2
	Rogelia González Luis	0.74%	1
Total Página 3		5.19%	7
Polígrafo Digital	Francisco Martínez Neri	0.74%	1
	Javier Villacaña Jiménez	0.74%	1
	Jesús Romero López	0.74%	1
	Oswaldo García Jarquín	0.74%	1
Total Polígrafo Digital		2.96%	4
Prensa Digital	Oscar Reyes Carreño	0.74%	1
Total Prensa Digital		0.74%	1
Primera Línea	Celia Mendoza Reyes	0.74%	1
	Jesús Romero López	0.74%	1
	Oswaldo García Jarquín	0.74%	1
	Tomás Mario de los Santos Baños	0.74%	1
Total Primera Línea		2.96%	4
Pulso Político	Enrique Antonio Jiménez	0.74%	1
	Javier Villacaña Jiménez	0.74%	1
	Juan Carlos García Márquez	0.74%	1
	Juan Carlos Vasconcelos Díaz	0.74%	1
Total Pulso Político		2.96%	4
Realidad Oaxaca	César Chávez García	0.74%	1
	Francisco Martínez Neri	0.74%	1
	Javier Villacaña Jiménez	0.74%	1
	Jesús Romero López	0.74%	1
	Juan Carlos García Márquez	0.74%	1
	Oswaldo García Jarquín	0.74%	1
Total Realidad Oaxaca		4.44%	6

Informe Semanal Intercampaña Concejalías a los Ayuntamientos

Del 15 al 21 de marzo de 2021

PORTAL DE NOTICIAS POR ACTORES POLÍTICOS

PORTAL	ACTOR POLÍTICO	PORCENTAJE	PIEZAS DE MONITOREO
Reflexión en Línea/ Denuncia Ciudadana Oaxaca	Edy Caballero López	0.74%	1
	Juan Carlos Vasconcelos Díaz	0.74%	1
	Tania López López	0.74%	1
Total Reflexión en Línea/ Denuncia Ciudadana Oaxaca		2.22%	3
RIOaxaca	Jesús Ruiz Olmedo	0.74%	1
	Osiris Jiménez Matus	0.74%	1
	Oswaldo García Jarquín	0.74%	1
Total RIOaxaca		2.22%	3
Rosy Ramales	Jesús Romero López	0.74%	1
	Oscar Reyes Carreño	0.74%	1
	Rogelia González Luis	0.74%	1
	Tania López López	0.74%	1
	Toribio López Sánchez	0.74%	1
Total Rosy Ramales		3.70%	5
Sin Censura Digital	Pedro Santiago Rasgado	0.74%	1
Total Sin Censura Digital		0.74%	1
Tv. Bus	Arsenio Lorenzo Mejía García	0.74%	1
	Filemón Bernardo Hernández	0.74%	1
	Francisco Silvino Beristain rivera	0.74%	1
	Jesús Romero López	0.74%	1
	Oswaldo García Jarquín	0.74%	1
Total Tv. Bus		3.70%	5
Vivo Noticias MX	Arsenio Lorenzo Mejía García	0.74%	1
	Celia Mendoza Reyes	0.74%	1
	Francisco Silvino Beristain rivera	0.74%	1
	Humberto Marcelo Vasquez	0.74%	1

Informe Semanal Intercampaña Concejalías a los Ayuntamientos

Del 15 al 21 de marzo de 2021

PORTAL DE NOTICIAS POR ACTORES POLÍTICOS

PORTAL	ACTOR POLÍTICO	PORCENTAJE	PIEZAS DE MONITOREO
	Jesús Romero López	0.74%	1
	Leonardo Silva Palacios	0.74%	1
	Oswaldo García Jarquín	0.74%	1
Total Vivo Noticias MX		5.19%	7
Voz del Sur	Ivonne Gallegos Carreño	0.74%	1
	Jesús Ruiz Olmedo	0.74%	1
	Tonatiuh Curiel Gómez	0.74%	1
Total Voz del Sur		2.22%	3
Zona Roja	Arsenio Lorenzo Mejía García	0.74%	1
	Eduardo Reyes Santiago	0.74%	1
	Eunice Pacheco	0.74%	1
	Francisco Silvino Beristain rivera	0.74%	1
	Jesús Romero López	0.74%	1
	Juan Carlos García Márquez	1.48%	2
	María Libia Martínez Moreno	0.74%	1
	Mario Luis Pradillo Sánchez	0.74%	1
	Oswaldo García Jarquín	0.74%	1
Total Zona Roja		7.41%	10
TOTAL GENERAL		100%	135

Informe Semanal Intercampaña Concejalías a los Ayuntamientos

Del 15 al 21 de marzo de 2021

ENCUESTAS Y/O SONDEOS DE OPINIÓN

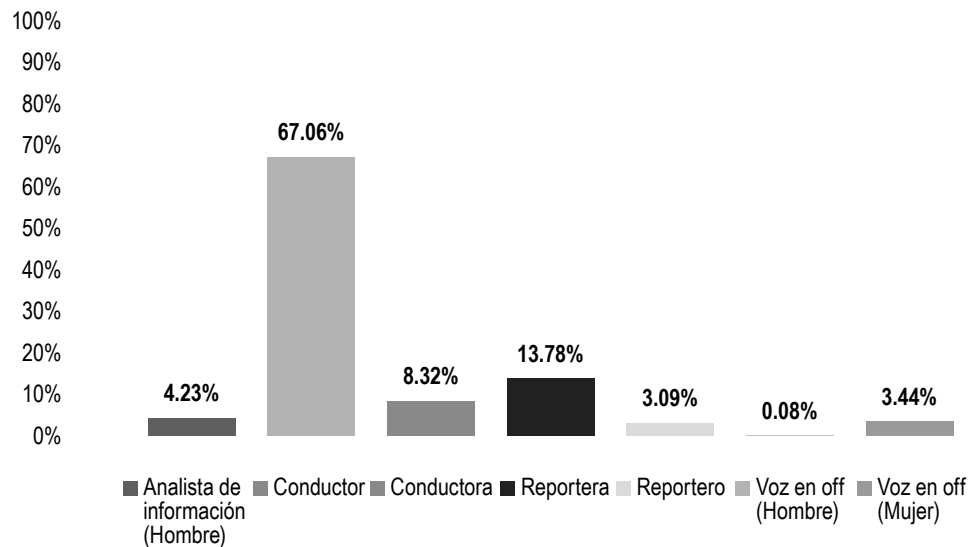
En este periodo no se registraron encuestas o sondeos de opinión.



Informe Semanal Intercampaña Concejalías a los Ayuntamientos

Del 15 al 21 de marzo de 2021

IGUALDAD DE GÉNERO Y NO DISCRIMINACIÓN. SEXO DE LA PERSONA DE LA ENUNCIACIÓN



El tiempo total en programas noticiosos de radio dedicado a partidos políticos, coaliciones y candidaturas comunes o independientes, y por actores políticos, fue de **8 horas, 49 minutos, 10 segundos** de los cuales:

Las personas responsables de la enunciación de la información registraron 5 horas, 54 minutos, 51 segundos para **Conductor**; 1 hora, 12 minutos, 56 segundos para **Reportera**; 44 minutos, 3 segundos para **Conductora**; 22 minutos, 23 segundos para **Analista de información (Hombre)**; 18 minutos, 13 segundos para **Voz Off (Mujer)**; 16 minutos, 21 segundos para **Reportero**; y 23 segundos para **Voz Off (Hombre)**.

Se registraron un total de **201** piezas de monitoreo, de las cuales:

Informe Semanal Intercampaña Concejalías a los Ayuntamientos

Del 15 al 21 de marzo de 2021

IGUALDAD DE GÉNERO Y NO DISCRIMINACIÓN. SEXO DE LA PERSONA DE LA ENUNCIACIÓN

115 corresponden a **Conductor**; 43 a **Conductora**; 16 a **Reportero**; 14 a **Analista de información (Hombre)**; 8 a **Conductora**; 4 a **Analista de información (Mujer)**; y 1 a **Analista de información (Hombre)**.

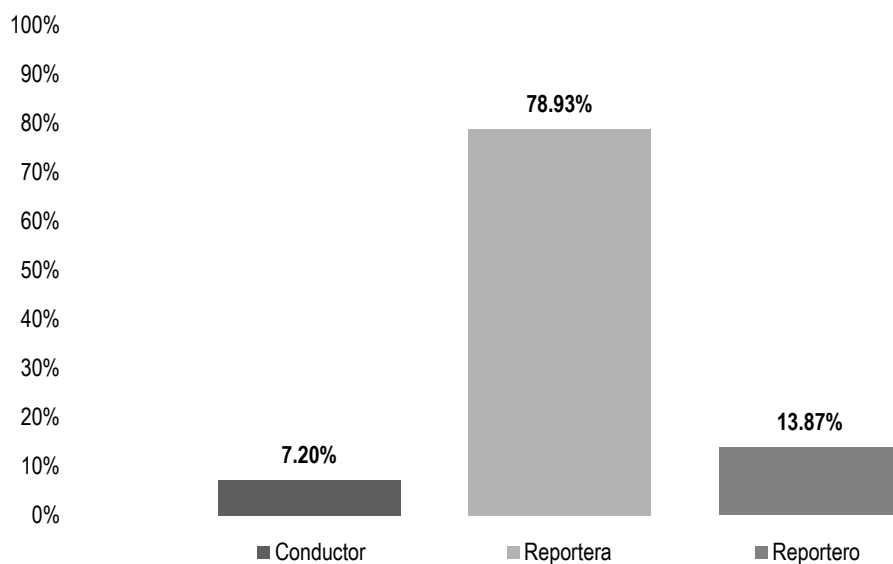
Durante este periodo fueron en su **mayoría hombres** los responsables de la enunciación de la información, siendo los **Conductores** quienes registraron **más tiempo** y **piezas de monitoreo** en los programas noticiosos de **radio**, con 5 horas, 54 minutos, 51 segundos y 115 piezas.

PERSONA DE LA ENUNCIACIÓN	PORCENTAJE	TIEMPO	PIEZAS DE MONITOREO
Analista de información (Hombre)	4.23%	0:22:23	14
Conductor	67.06%	5:54:51	115
Conductora	8.32%	0:44:03	8
Reportera	13.78%	1:12:56	43
Reportero	3.09%	0:16:21	16
Voz en off (Hombre)	0.08%	0:00:23	1
Voz en off (Mujer)	3.44%	0:18:13	4
TOTAL GENERAL	100%	8:49:10	201

Informe Semanal Intercampaña Concejalías a los Ayuntamientos

Del 15 al 21 de marzo de 2021

IGUALDAD DE GÉNERO Y NO DISCRIMINACIÓN. SEXO DE LA PERSONA DE LA ENUNCIACIÓN



El tiempo total en programas noticiosos de televisión dedicado partidos políticos, coaliciones y candidaturas comunes o independientes, y por actores políticos, fue de **19 minutos, 42 segundos**, de los cuales:

Las personas responsables de la enunciación de la información registraron 15 minutos, 33 segundos para **Reportera**; 2 minutos, 44 segundos a **Reportero**; y 1 minuto, 25 segundos a **Conductor**.

Se registraron un total de 14 piezas de monitoreo, de las cuales:

10 corresponden a **Reportera**; 3 a **Reportero**; y 1 a **Conductor**.

Durante este periodo fueron en su **mayoría mujeres** las responsables de la enunciación de la información, siendo las **Reporteras** quienes registraron **más tiempo y piezas de monitoreo** en los programas noticiosos de **televisión** con 15 minutos, 33 segundos y 10 piezas.

Informe Semanal Intercampaña Concejalías a los Ayuntamientos

Del 15 al 21 de marzo de 2021

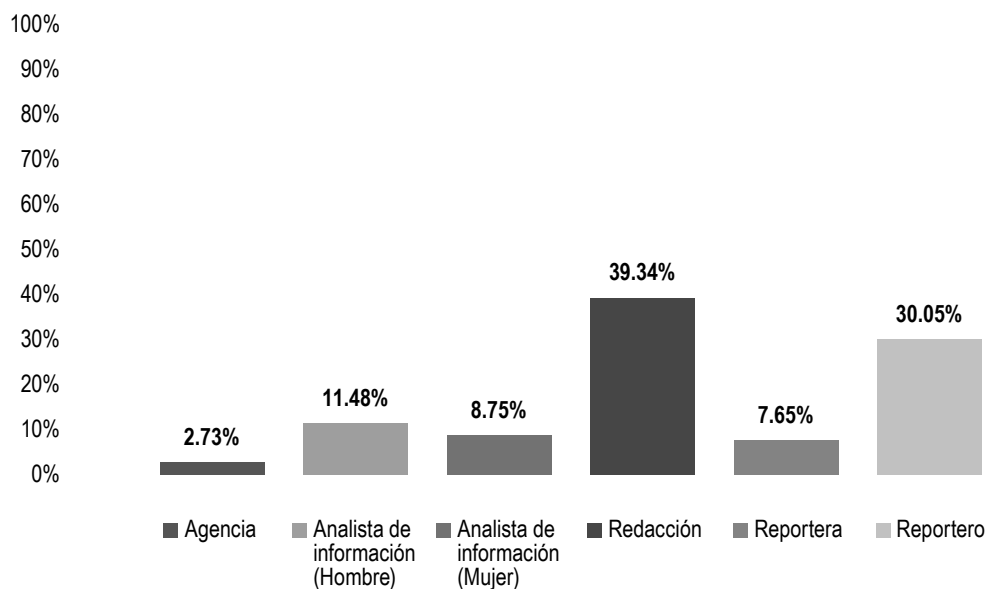
IGUALDAD DE GÉNERO Y NO DISCRIMINACIÓN. SEXO DE LA PERSONA DE LA ENUNCIACIÓN

PERSONA DE LA ENUNCIACIÓN	PORCENTAJE	TIEMPO	PIEZAS DE MONITOREO
Conductor	7.20%	0:01:25	1
Reportera	78.93%	0:15:33	10
Reportero	13.87%	0:02:44	3
TOTAL GENERAL	100%	0:19:42	14

Informe Semanal Intercampaña Concejalías a los Ayuntamientos

Del 15 al 21 de marzo de 2021

IGUALDAD DE GÉNERO Y NO DISCRIMINACIÓN. SEXO DE LA PERSONA DE LA ENUNCIACIÓN



El número total de piezas de monitoreo en portales de noticias por internet dedicado a partidos políticos, coaliciones y candidaturas comunes o independientes y a actores políticos, fueron **183**, de las cuales:

Las personas responsables de la enunciación de la información registraron 72 piezas para **Redacción**; 55 para **Reportero**; 21 para **Analista de información (Hombre)**; 16 para **Analista de información (Mujer)**; 14 para **Reportera**; y 5 para **Agencia**.

En este periodo los datos registrados permiten identificar que fue en su **mayoría** la **Redacción** la responsable de la enunciación de la información al registrar **más piezas** de monitoreo en los portales de noticias por **internet**, con 72; seguida por los **Reporteros** con 55 piezas.

Informe Semanal Intercampaña Concejalías a los Ayuntamientos

Del 15 al 21 de marzo de 2021

IGUALDAD DE GÉNERO Y NO DISCRIMINACIÓN. SEXO DE LA PERSONA DE LA ENUNCIACIÓN

PERSONA DE LA ENUNCIACIÓN	PORCENTAJE	PIEZAS DE MONITOREO
Agencia	2.73%	5
Analista de información (Hombre)	11.48%	21
Analista de información (Mujer)	8.75%	16
Redacción	39.34%	72
Reportera	7.65%	14
Reportero	30.05%	55
TOTAL GENERAL	100%	183



Informe Semanal Intercampaña Concejalías a los Ayuntamientos

Del 15 al 21 de marzo de 2021

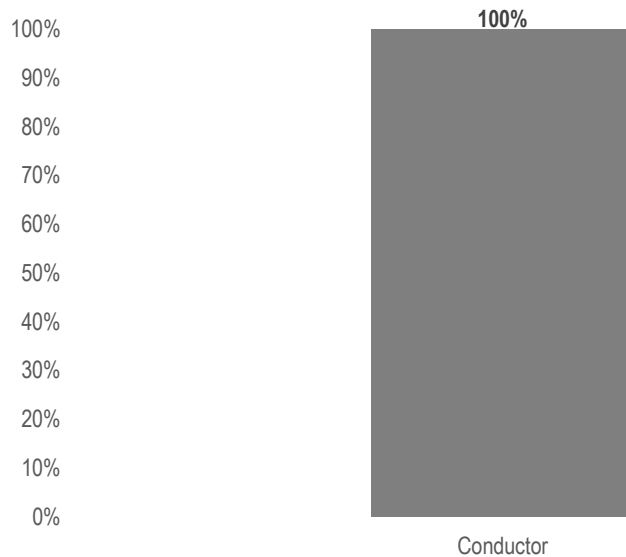
IGUALDAD DE GÉNERO Y NO DISCRIMINACIÓN. USO DE LENGUAJE INCLUYENTE Y NO SEXISTA

En este periodo no se detectó información.

Informe Semanal Intercampaña Concejalías a los Ayuntamientos

Del 15 al 21 de marzo de 2021

IGUALDAD DE GÉNERO Y NO DISCRIMINACIÓN. USO DE LENGUAJE INCLUYENTE Y NO SEXISTA



Durante este periodo se registró 1 **pieza de monitoreo** en espacios noticiosos de **televisión**, donde el **Conductor** como la persona responsable de la enunciación de la información no usó lenguaje incluyente y **excluyó** al grupo **Mujeres** en el siguiente reporte:

Conductor: 1

En el programa **Las Noticias Oaxaca** el conductor se refirió solo a los candidatos a presidentes municipales, omitiendo a las candidatas a presidentas:

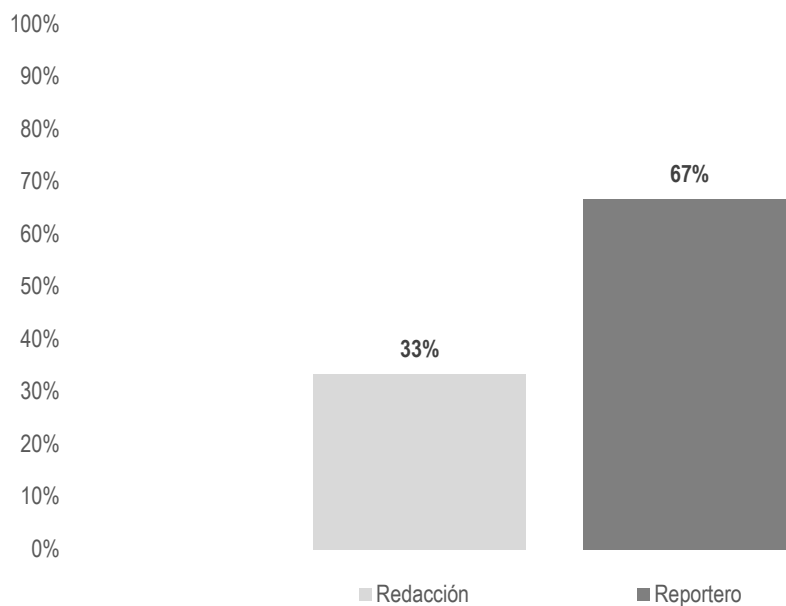
“La elección de los **candidatos** de MORENA a los cargos de elección popular en Oaxaca, sobre todo de **presidente** municipal...”

PERSONA DE LA ENUNCIACIÓN	GRUPO EXCLUÍDO	PORCENTAJE	PIEZAS DE MONITOREO
Conductor	Mujeres	100%	1
Total Conductor		100%	1
TOTAL GENERAL		100%	1

Informe Semanal Intercampaña Concejalías a los Ayuntamientos

Del 15 al 21 de marzo de 2021

IGUALDAD DE GÉNERO Y NO DISCRIMINACIÓN. USO DE LENGUAJE INCLUYENTE Y NO SEXISTA



Durante este periodo se registraron **3 piezas de monitoreo** en portales de noticias por **internet**, donde las personas responsables de la enunciación de la información no usaron lenguaje incluyente y **se excluyó** al grupo **Mujeres** en los siguientes reportes:

Redacción: 1

Sin Censura Digital: "... hicieron ver la molestia por la imposición de **candidatos** a representar el instituto político en las próximas elecciones para elegir a **presidentes municipales** y **diputado** local".

<https://sincensuradigital.com/9396/>

Informe Semanal Intercampaña Concejalías a los Ayuntamientos

Del 15 al 21 de marzo de 2021

IGUALDAD DE GÉNERO Y NO DISCRIMINACIÓN. USO DE LENGUAJE INCLUYENTE Y NO SEXISTA

Reportero: 2

ADN Sureste: “Mil 200 aspirantes solicitaron en formato digital su registro como **candidato a diputados y presidentes** municipales en Oaxaca.”

<https://www.adnsureste.info/pleito-entre-morenistas-por-alcaldia-de-oaxaca-edil-acusa-a-jara-de-mentiroso-quiere-subditos-dice-1415-h/>

Tv Bus: “... los nombres de los y las aspirantes que serían encuestados para la designación de los **candidatos** de Morena en la elección a **diputados** locales y **presidencias** municipales”.

<http://www.tvbus.tv/web/2021/03/19/militantes-de-morena-piden-a-salomon-jara-y-flavio-sosa-que-saquen-sus-manos-del-proceso-interno/>

PERSONA DE LA ENUNCIACIÓN	GRUPO EXCLUÍDO	PORCENTAJE	PIEZAS DE MONITOREO
Redacción	Mujeres	33%	1
Total Redacción		33%	1
Reportero	Mujeres	67%	2
Total Reportero		67%	2
TOTAL GENERAL		100%	3



Informe Semanal Intercampaña Concejalías a los Ayuntamientos

Del 15 al 21 de marzo de 2021

VIOLENCIA POLÍTICA CONTRA LAS MUJERES EN RAZÓN DE GÉNERO. PRESENCIA DE ESTEREOTIPOS DE GÉNERO

En este periodo no se registró información.

Informe Semanal Intercampaña Concejalías a los Ayuntamientos

Del 15 al 21 de marzo de 2021

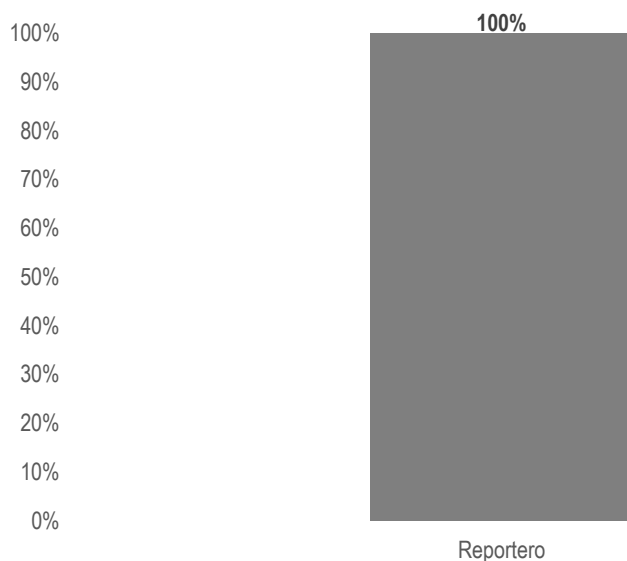
**VIOLENCIA POLÍTICA CONTRA LAS MUJERES EN RAZÓN DE GÉNERO.
PRESENCIA DE ESTEREOTIPOS DE GÉNERO**

En este periodo no se registró información.

Informe Semanal Intercampaña Concejalías a los Ayuntamientos

Del 15 al 21 de marzo de 2021

VIOLENCIA POLÍTICA CONTRA LAS MUJERES EN RAZÓN DE GÉNERO. PRESENCIA DE ESTEREOTIPOS DE GÉNERO



Durante este periodo se registró **1 pieza de monitoreo** en portales de noticias por **internet**, donde se identificó **estereotipos de género** vinculados al tema de violencia política contra las mujeres en razón de género, por parte de las personas responsables de la enunciación de la información, en el siguiente caso:

En el portal de noticias **Cuarta Plana** se observó la vinculación de la precandidata **Tania López López** a Rasgos de subordinación, al identificarla como dependiente de los liderazgos de su esposo, donde el **Reportero** la nombra como la esposa del actual Presidente, esto en el siguiente comentario:

“De acuerdo a fuentes al interior de ese instituto político, **la esposa del actual presidente municipal** perredista de Santa Cruz Xoxocotlán, ya estaría palomeada para la candidatura, a pesar del rechazo de un grupo de ciudadanos”.

<http://www.cuartaplana.com/2021/03/En-Xoxo,-aseguran-que-Tania-Lopez-sera-la-proxima-candidata-de-Morena/>

Informe Semanal Intercampaña Concejalías a los Ayuntamientos

Del 15 al 21 de marzo de 2021

VIOLENCIA POLÍTICA CONTRA LAS MUJERES EN RAZÓN DE GÉNERO. PRESENCIA DE ESTEREOTIPOS DE GÉNERO

PERSONA DE LA ENUNCIACIÓN	ESTEREOTIPO DE GÉNERO	PORCENTAJE	PIEZAS DE MONITOREO
Reportero	Rasgos de subordinación	100%	1
Total Reportero		100%	1
TOTAL GENERAL		100%	1

ANEXOS

CATÁLOGOS DE PROGRAMAS DE RADIO, TELEVISIÓN
Y PORTALES DE NOTICIAS POR INTERNET

CATÁLOGO DE PROGRAMAS DE RADIO Y TELEVISIÓN. PEO 2020-2021

CONSECUTIVO	ENTIDAD	"NOMBRE NOTICIERO"	CONDUCTOR	INICIA	TERMINA	PERIODICIDAD	EMISORA
1	Oaxaca de Juárez	Noticiarios 97.7 1ra emisión	Pastor Matías Arrazola, Mario Jiménez Leyva e Iván González	06:00	09:00	L-S	XHRPO
2	Oaxaca de Juárez	Oro Noticias 1ra -emisión	Humberto Cruz y Félix García	07:00	09:00	L-S	XHZB
3	Oaxaca de Juárez	Oro Noticias 2a -emisión	Félix García	18:00	19:00	L-S	XHZB
4	Oaxaca de Juárez	Fórmula Oaxaca	Humberto Cruz	12:00	13:30	L-V	XEAX
5	Oaxaca de Juárez	Fórmula Oaxaca	Mayra Ricárdez	14:00	15:00	S	XEAX
6	Oaxaca de Juárez	Notiario Encuentro 1a Emisión	Francisco Vásquez	08:00	09:00	L-V	XHCE
7	Oaxaca de Juárez	Notiario Encuentro 2a Emisión	Francisco Vásquez	15:00	16:00	L-V	XHCE
8	Oaxaca de Juárez	Notiario Encuentro Ciudadano	Álvaro Morales	09:00	10:00	L-V	XHCE
9	Oaxaca de Juárez	Encuentro Sabatino	Humberto López Lena, Francisco Vásquez	08:00	10:00	S	XHCE
10	Oaxaca de Juárez	El Matutino	Evlin Aragón, Diana García	08:00	09:00	L-V	XEOA
11	Oaxaca de Juárez	Enlace Oaxaca	Jaime Velázquez	14:00	15:00	L-V	XEOA
12	Oaxaca de Juárez	A las 7	Leticia López Allende	19:00	20:00	L-V	XEOA
13	Oaxaca de Juárez	La noticias y el comentario	Jaime Velázquez Escobar, Omar Aguilar	20:00	21:00	L-V	XEOA
14	Oaxaca de Juárez	Política 360	Raúl Franco Villalvazo	08:00	10:00	S	XEOA
15	Oaxaca de Juárez	Panorama Informativo Oaxaca	Óscar Vergara	14:00	15:00	L-V	XHOCA
16	Oaxaca de Juárez	FM Noticias 1a emisión	Pedro Luis Ceballos	07:00	09:00	L-V	XHEDI
17	Oaxaca de Juárez	FM Noticias 2a emisión	Pedro Luis Splinker	12:00	13:00	L-V	XHEDI
18	Oaxaca de Juárez	FM Noticias 2a emisión	Pedro Luis Splinker	18:00	19:00	L-V	XHEDI
19	Oaxaca de Juárez	A Contragolpe	Guillermo García Manzano	10:00	11:00	D	XEOA
20	Oaxaca de Juárez	Informativo 360	Guillermo Ramón Ramírez, Guixoba Ríos Santos	07:00	21:00	L-V	XHOAX
21	Tlaxiaco	Noticias de las 8	Javier Guerrero	08:00	09:00	L-V	XHTLX-FM
22	Tlaxiaco	En Comentarios	Javier Guerrero	11:00	13:00	L-V	XHTLX-FM
23	Huajuapán	Primer Contacto	Denisse Luengas	08:00	21:00	L-V	XEOU
24	Huajuapán	Libre Expresión	Denisse Luengas	14:30	16:00	L-V	XEOU
25	Puerto Ángel	Informativo 650	Oswaldo Abel Ramirez	08:00	09:00	L-V	XEPX
26	Puerto Ángel	Noti Ángel	Oswaldo Abel Ramirez	13:00	14:30	L-V	XEPX
27	San Pedro Pochutla	La Voz de la Mañana	José Velasco	08:00	10:00	L-V	XHSPP
28	San Pedro Pochutla	La voz de la noticia	Omar Gasga	14:00	15:30	L-V	XHSPP
29	Sto. Domingo Tehuantepec	Enlace Interoceánico	Alberto Fernández Portilla	15:00	10:00	L-V	XHKZ
30	Sto. Domingo Tehuantepec	Heraldo Radio	Alberto Fernández Portilla	07:30	16:00	L-V	XHKZ
31	Sto. Domingo Tehuantepec	ORP Noticias 1ra emisión	Paola Sosa	13:00	09:00	L-V	XHXP-FM
32	Tuxtepec	ORP Noticias 2a emisión	Paola Sosa	07:00	14:00	L-V	XHXP-FM
33	Tuxtepec	Las Noticias Oaxaca	Jaime Velázquez Escobar, Omar Aguilar	08:00	08:00	L-V	XHOXO-TDT
34	Oaxaca de Juárez	Informativo 360 Matutino	Diana García	15:00	09:30	L-V	XHAOX-TDT
35	Oaxaca de Juárez	Informativo 360 Matutino	Jesús Arellano, Connie Martínez	20:00	16:00	L-V	XHAOX-TDT
36	Oaxaca de Juárez	Informativo 360 Matutino	Zurriel Borbolla	14:00	21:00	L-V	XHAOX-TDT
37	Oaxaca de Juárez	Informativo 360 Sábado	Alejandra Megani	14:30	14:30	S	XHAOX-TDT
38	Oaxaca de Juárez	Hechos Meridiano Oaxaca	Víctor Santiago	23:20	15:00	L-V	XHOXX-TDT
39	Oaxaca de Juárez	Hechos Noche	Víctor Santiago		23:30	L-V	XHOXX-TDT

CATÁLOGO DE PROGRAMAS DE RADIO Y TELEVISIÓN. PEO 2020-2021

FRECUENCIA O CANAL	NOMBRE COMERCIAL	GRUPO RADIO MÉXICO	MEDIO	"TIPO CONCESIÓN"	TURNO	TIPO PROGRAMA
97.7	La "Z"	Grupo Radio México	RADIO	COMERCIAL	MATUTINO	NOTICIARIO
101.7	La Mejor	Grupo ORO	RADIO	COMERCIAL	MATUTINO	NOTICIARIO
101.7	La Mejor	Grupo ORO	RADIO	COMERCIAL	VESPERTINO	NOTICIARIO
93.7	Radio Fórmula	Grupo ORO	RADIO	COMERCIAL	VESPERTINO	NOTICIARIO
93.7	Radio Fórmula	Grupo ORO	RADIO	COMERCIAL	VESPERTINO	NOTICIARIO
95.7	La Ke Buena	PRISA Radio	RADIO	COMERCIAL	MATUTINO	NOTICIARIO
95.7	La Ke Buena	PRISA Radio	RADIO	COMERCIAL	VESPERTINO	NOTICIARIO
95.7	La Ke Buena	PRISA Radio	RADIO	COMERCIAL	MATUTINO	NOTICIARIO
95.7	La Ke Buena	PRISA Radio	RADIO	COMERCIAL	MATUTINO	NOTICIARIO
94.9	La Mexicana	Corporativo Radiofónico ASG	RADIO	COMERCIAL	MATUTINO	NOTICIARIO
94.9	La Mexicana	Corporativo Radiofónico ASG	RADIO	COMERCIAL	VESPERTINO	NOTICIARIO
94.9	La Mexicana	Corporativo Radiofónico ASG	RADIO	COMERCIAL	NOCTURNO	NOTICIARIO
94.9	La Mexicana	Corporativo Radiofónico ASG	RADIO	COMERCIAL	NOCTURNO	NOTICIARIO
94.9	La Mexicana	Corporativo Radiofónico ASG	RADIO	COMERCIAL	MATUTINO	NOTICIARIO
89.7	La Nueva Amor	Grupo ACIR	RADIO	COMERCIAL	VESPERTINO	NOTICIARIO
106.1	Estéreo Uno	Red Global Noticias	RADIO	COMERCIAL	MATUTINO	NOTICIARIO
106.1	Estéreo Uno	Red Global Noticias	RADIO	COMERCIAL	VESPERTINO	NOTICIARIO
106.1	Estéreo Uno	Red Global Noticias	RADIO	COMERCIAL	NOCTURNO	NOTICIARIO
94.9	La Mexicana	Corporativo Radiofónico ASG	RADIO	COMERCIAL	VESPERTINO	REVISTA
96.9	Global 96.9	CORTV Radio	RADIO	GUBERNAMENTAL	MATUTINO	NOTICIARIO
100.5	La Poderosa	Radiodifusora Tlaxiaqueña	RADIO	COMERCIAL	MATUTINO	NOTICIARIO
100.5	La Poderosa	Radiodifusora Tlaxiaqueña	RADIO	COMERCIAL	VESPERTINO	NOTICIARIO
105.3	La Mejor	Radio MVS	RADIO	COMERCIAL	MATUTINO	NOTICIARIO
105.3	La Mejor	Radio MVS	RADIO	COMERCIAL	VESPERTINO	NOTICIARIO
99.9	La Voz del Ángel	Radio Solución	RADIO	COMERCIAL	MATUTINO	NOTICIARIO
99.9	La Voz del Ángel	Radio Solución	RADIO	COMERCIAL	VESPERTINO	NOTICIARIO
102.3	La Voz del Pacífico Sur	Radio Pochutla	RADIO	COMERCIAL	MATUTINO	NOTICIARIO
102.3	La Voz del Pacífico Sur	Radio Pochutla	RADIO	COMERCIAL	MATUTINO	NOTICIARIO
98.1	La Poderosa	Grupo Radiorama	RADIO	COMERCIAL	MATUTINO	NOTICIARIO
98.1	La Poderosa	Grupo Radiorama	RADIO	COMERCIAL	VESPERTINO	NOTICIARIO
106.5	La Mejor	Radio MVS	RADIO	COMERCIAL	MATUTINO	NOTICIARIO
106.5	La Mejor	Radio MVS	RADIO	COMERCIAL	VESPERTINO	NOTICIARIO
CANAL 8.1	NU9VE Oaxaca	Televisa Oaxaca	TDT	COMERCIAL	MATUTINO	NOTICIARIO
CANAL 9	CORTV	Corporación Oaxaqueña de Radio y Televisión	TDT	GUBERNAMENTAL	MATUTINO	NOTICIARIO
CANAL 9	CORTV	Corporación Oaxaqueña de Radio y Televisión	TDT	GUBERNAMENTAL	VESPERTINO	NOTICIARIO
CANAL 9	CORTV	Corporación Oaxaqueña de Radio y Televisión	TDT	GUBERNAMENTAL	NOCTURNO	NOTICIARIO
CANAL 9	CORTV	Corporación Oaxaqueña de Radio y Televisión	TDT	GUBERNAMENTAL	VESPERTINO	NOTICIARIO
CANAL 13	Azteca Uno	TV AZTECA	TDT	COMERCIAL	VESPERTINO	NOTICIARIO
CANAL 13	Azteca Uno	TV AZTECA	TDT	COMERCIAL	NOCTURNO	NOTICIARIO

CATÁLOGO DE PORTALES DE NOTICIAS POR INTERNET. PEO 2020-2021

PORTALES DIGITALES	DOMINIOS
VALLES CENTRALES	
1. Quadratin Oaxaca	www.oaxaca.quadratin.com.mx
2. Rosy Ramales	www.rosyramales.com
3. Cuarta Plana	www.cuartaplana.com
4. Nss Oaxaca	www.nsoaxaca.com
5. Denuncia Ciudadana Oaxaca	www.denunciaciudadanaoaxaca.com/
6. Oaxaca Hoy	www.oaxacahoy.com
7. ADN Sureste	www.adnsureste.info
8. Oaxaca Político	www.oaxacapolitico.com
9. Agencia JM	www.agenciajm.com.mx
10. E Consulta Oaxaca	www.e-oaxaca.com
11. Oaxaca Digital	http://loaxaca.digital/
12. CIOInformación	https://cioinformacion.com/
13. Página 3	www.pagina3.mx
14. Escaparate Político	www.escaparatepolitico.com
15. RIOaxaca	www.rioaxaca.com
16. Oaxaca Capital	www.oaxacacapital.com
17. Libertad Oaxaca	www.libertad-oaxaca.info
18. Diálogos Oaxaca	www.dialogosoaxaca.com
19. Oaxaca entre Líneas	www.oaxacaentrelneas.com
20. Vivo Noticias MX	https://www.vivonoticias.mx/
21. Agencia Oaxaca MX	www.agenciaoaxacamx.com
22. Sin Censura Digital	www.sincensuradigital.com
23. El Universal Oaxaca	http://loaxaca.eluniversal.com.mx/
24. Ruta 135	www.ruta135.com
25. Estado 20	www.estado20.com
26. Enfoque Oaxaca	www.enfoqueoaxaca.com
27. Informativo 6 y 7	https://informativo6y7.mx/
28. Oaxaca Prensa	www.oaxacaprensa.com
29. Prensa Digital	www.prensadigital.com.mx
30. Zona Roja	http://www.zonaroja.com.mx/
31. Hoja de Ruta	www.hojaderutadigital.mx
32. Realidad Oaxaca	www.realidadoaxaca.com
33. Monitor Oaxaca	www.monitoroaxaca.com
REGIONES	
34. El Piñero	www.elpinerodelacuena.com.mx
35. Tv. Bus	www.tvbus.tv
36. Pulso político	www.rpulsopoliticoax.com
37. Publimar	www.publimar.mx
38. Poligrafo Digital	www.poligrafodigital.com
39. Voz del Sur	www.vozdelsur.com.mx
40. IGAVEC Noticias	http://igavecnoticias.com/

CATÁLOGO DE PROGRAMAS DE REVISTA. PEO 2020-2021

CONSECUTIVO	ENTIDAD	"NOMBRE PROGRAMA DE REVISTA"	CONDUCTOR	INICIA	TERMINA	PERIODICIDAD	EMISORA
1	Oaxaca de Juárez	A Contragolpe	Guillermo García Manzano	10:00	11:00	D	XEOA
2	Oaxaca de Juárez	Así es Oaxaca	Andrea Ramírez	11:00	12:00	L-Mi-V	XHOAX
3	Oaxaca de Juárez	Las buenas nuevas	Jenifer Hernández, Gaby Reyes	18:00	19:00	Mi	XHAOX-TDT
4	Oaxaca de Juárez	Tu Mundo	Gabriela Orduña	09:00	11:00	L-V	XEAX
5	Oaxaca de Juárez	El Recreo	Chispas Sandoval, Gaby Reyes	09:00	10:00	L-V	XHZB

FRECUENCIA O CANAL	NOMBRE COMERCIAL	GRUPO	MEDIO	"TIPO CONCESIÓN"	TURNO	TIPO_PROGRAMA
94.9	La Mexicana	Corporativo Radiofónico ASG	RADIO	COMERCIAL	MATUTINO	REVISTA
96.9	Global 96.9	CORTV Radio	RADIO	GUBERNAMENTAL	MATUTINO	REVISTA
CANAL 9	CORTV	Corporación Oaxaqueña de Radio y Televisión	TDT	GUBERNAMENTAL	NOCTURNO	REVISTA
93.7	Radio Fórmula	Grupo ORO	RADIO	COMERCIAL	MATUTINO	REVISTA
101.7	La Mejor	Grupo ORO	RADIO	COMERCIAL	MATUTINO	REVISTA

BASE DE DATOS CD
