



# Concejalias a los Ayuntamientos

INFORME  
SEMANAL

ELECCIONES  
**OAXACA**  
**2021**  
*participa • cuidate • vota*

*Monitoreo General en Radio, Televisión e Internet  
con cobertura en el Estado de Oaxaca*

**PROCESO ELECTORAL ORDINARIO  
2020-2021**

**PERIODO DE INTERCAMPAÑA**  
Del 01 al 07 de marzo de 2021



INSTITUTO  
ESTATAL ELECTORAL  
y de Participación Ciudadana de Oaxaca.

---

## INFORME SEMANAL

---

Que presenta la empresa MASS Comunicación al Instituto Estatal Electoral y de Participación Ciudadana de Oaxaca en materia del Monitoreo General en Radio, Televisión e Internet con cobertura para el estado de Oaxaca, durante el periodo de Intercampaña para las Concejalías a los Ayuntamientos, del Proceso Electoral Ordinario 2020-2021. Periodo del 01 al 07 de marzo de 2021.

Este informe corresponde al análisis de la información de los programas en radio, televisión e internet que difunden noticias y que se ubican en el estado de Oaxaca.

[www.monitoreoelectoraloaxaca.com](http://www.monitoreoelectoraloaxaca.com)

# ÍNDICE

<b>BALANCE GENERAL</b> .....	7
Total de menciones en espacios noticiosos por partidos políticos, coaliciones y candidaturas comunes o independientes, y por actores políticos. <b>Radio, Televisión e Internet</b> .....	12
Tiempo total en espacios noticiosos por partidos políticos, coaliciones y candidaturas comunes o independientes, y por actores políticos. <b>Radio y Televisión</b> .....	13
Espacios noticiosos por partidos políticos, coaliciones y candidaturas comunes o independientes. <b>Radio y Televisión</b> .....	14
Espacios noticiosos por actores políticos. <b>Radio y Televisión</b> .....	15
Tiempo por partidos políticos, coaliciones y candidaturas comunes o independientes. <b>Radio</b> .....	16
Tiempo por partidos políticos, coaliciones y candidaturas comunes o independientes. <b>Televisión</b> .....	18
Menciones por partidos políticos, coaliciones y candidaturas comunes o independientes. <b>Internet</b> .....	20
Tiempo por actores políticos. <b>Radio</b> .....	22
Tiempo por actores políticos. <b>Televisión</b> .....	28
Menciones por actores políticos. <b>Internet</b> .....	30
<b>ANÁLISIS POR VARIABLES</b> .....	34
Género periodístico por partidos políticos, coaliciones y candidaturas comunes o independientes. <b>Radio</b> .....	35
Género periodístico por partidos políticos, coaliciones y candidaturas comunes o independientes. <b>Televisión</b> .....	37
Género periodístico por partidos políticos, coaliciones y candidaturas comunes o independientes. <b>Internet</b> .....	39
Género periodístico por actores políticos. <b>Radio</b> .....	41
Género periodístico por actores políticos. <b>Televisión</b> .....	45
Género periodístico por actores políticos. <b>Internet</b> .....	47
Valoración de la información por partidos políticos, coaliciones y candidaturas comunes o independientes. <b>Radio</b> .....	50
Valoración de la información por partidos políticos, coaliciones y candidaturas comunes o independientes. <b>Televisión</b> .....	52
Valoración de la información por partidos políticos, coaliciones y candidaturas comunes o independientes. <b>Internet</b> .....	54

Valoración de la información por actores políticos. <b>Radio</b> .....	56
Valoración de la información por actores políticos. <b>Televisión</b> .....	60
Valoración de la información por actores políticos. <b>Internet</b> .....	62
Recursos técnicos por partidos políticos, coaliciones y candidaturas comunes o independientes. <b>Radio</b> .....	65
Recursos técnicos por partidos políticos, coaliciones y candidaturas comunes o independientes. <b>Televisión</b> .....	68
Recursos técnicos por partidos políticos, coaliciones y candidaturas comunes o independientes. <b>Internet</b> .....	70
Recursos técnicos por actores políticos. <b>Radio</b> .....	72
Recursos técnicos por actores políticos. <b>Televisión</b> .....	76
Recursos técnicos por actores políticos. <b>Internet</b> .....	78
Importancia de las noticias. Ubicación de la nota por partidos políticos, coaliciones y candidaturas comunes o independientes. <b>Radio</b> .....	81
Importancia de las noticias. Ubicación de la nota por partidos políticos, coaliciones y candidaturas comunes o independientes. <b>Televisión</b> .....	83
Importancia de las noticias. Ubicación de la nota por actores políticos. <b>Radio</b> .....	85
Importancia de las noticias. Ubicación de la nota por actores políticos. <b>Televisión</b> .....	90
Importancia de las noticias. Segmento de tiempo en que apareció la nota por partidos políticos, coaliciones y candidaturas comunes o independientes. <b>Radio</b> .....	92
Importancia de las noticias. Segmento del tiempo en que apareció la nota por partidos políticos, coaliciones y candidaturas comunes o independientes. <b>Televisión</b> .....	95
Importancia de las noticias. Segmento del tiempo en que apareció la nota por actores políticos. <b>Radio</b> .....	97
Importancia de las noticias. Segmento del tiempo en que apareció la nota por actores políticos. <b>Televisión</b> .....	102
Información desagregada por género por actores políticos. <b>Radio</b> .....	104
Información desagregada por género por actores políticos. <b>Televisión</b> .....	108
Información desagregada por género por actores políticos. <b>Internet</b> .....	110
Programa noticioso por partidos políticos, coaliciones y candidaturas comunes o independientes. <b>Radio</b> .....	113
Programa noticioso por partidos políticos, coaliciones y candidaturas comunes o independientes. <b>Televisión</b> .....	118
Portal de noticias por partidos políticos, coaliciones y candidaturas comunes o independientes. <b>Internet</b> .....	120
Programa noticioso por actores políticos. <b>Radio</b> .....	123

Programa noticioso por actores políticos. <b>Televisión</b> .....	131
Portal de noticias por actores políticos. <b>Internet</b> .....	133
Encuestas y/o sondeos de opinión.....	139
Igualdad de género y no discriminación. Sexo de la persona de la enunciación. <b>Radio</b> .....	140
Igualdad de género y no discriminación. Sexo de la persona de la enunciación. <b>Televisión</b> .....	142
Igualdad de género y no discriminación. Sexo de la persona de la enunciación. <b>Internet</b> .....	144
Igualdad de género y no discriminación. Uso de lenguaje incluyente y no sexista. <b>Radio</b> .....	146
Igualdad de género y no discriminación. Uso de lenguaje incluyente y no sexista. <b>Televisión</b> .....	147
Igualdad de género y no discriminación. Uso de lenguaje incluyente y no sexista. <b>Internet</b> .....	148
Violencia política contra las mujeres en razón de género. Presencia de estereotipos de género. <b>Radio</b> .....	151
Violencia política contra las mujeres en razón de género. Presencia de estereotipos de género. <b>Televisión</b> .....	152
Violencia política contra las mujeres en razón de género. Presencia de estereotipos de género. <b>Internet</b> .....	153
Anexos .....	154
Base de datos CD.....	159

---

# ANÁLISIS GENERAL

---

---

## BALANCE GENERAL

---

El presente informe corresponde al monitoreo general en radio, televisión e internet que difunden programas de noticias en el estado de Oaxaca, sobre el periodo de intercampaña de las Concejalías a los Ayuntamientos, durante el Proceso Electoral Ordinario 2020-2021, que comprende el periodo del 1 al 7 de febrero de 2021.

Se revisaron y analizaron un total de **274 horas, 30 minutos de radio y televisión** que difunden programas de noticias, así como **40 portales de noticias por internet**.

El número **total de menciones** en **radio, televisión y portales de noticias por internet** dedicado a partidos políticos, coaliciones y candidaturas comunes o independientes, y actores políticos fue de **392**.

El **tiempo total** de programas noticiosos de **radio y televisión** dedicado a partidos políticos, coaliciones, candidaturas comunes o independientes, y por actores políticos, fue de **8 horas, 21 minutos, 34 segundos y 250 menciones**.

El **tiempo total** de programas noticiosos de **radio** dedicado a partidos políticos, coaliciones, candidaturas comunes o independientes, y por actores políticos, fue de **7 horas, 54 minutos, 4 segundos y 229 menciones**.

El **tiempo total** de programas noticiosos de **televisión** dedicado a partidos políticos, coaliciones, candidaturas comunes o independientes, y por actores políticos, fue de **27 minutos, 30 segundos y 21 menciones**.

**MORENA** fue el partido político que registró **más tiempo y menciones** en programas noticiosos de **radio** en este periodo, con 1 hora, 56 segundos; y 26 menciones.

**MORENA** fue el partido político que registró **más tiempo** en programas noticiosos de **televisión** en este periodo, con 2 minutos, 19 segundos.

**MORENA y PVEM** fueron los partidos que registraron **más menciones** en portales de noticias por **internet** en este periodo, con 8 cada uno.

**Eduardo Reyes Santiago** fue el político que registró **más tiempo** en programas noticiosos de **radio**, con 36 minutos, 27 segundos.

**Dulce Alejandra García Morlan** fue la política que registró **más menciones** en programas noticiosos de **radio**, con 16.

**Dulce Alejandra García Morlan** fue la política que registró **más tiempo y menciones** en programas noticiosos de **televisión**, con 9 minutos, 56 segundos y 5 menciones.

**Oswaldo García Jarquín** fue el político que registró **más menciones** en portales de noticias por **internet**, con un total de 13.

**MORENA** fue el partido político que registró **más tiempo** en programas noticiosos de **radio** en el género periodístico **Opinión y/o Análisis** con 28 minutos, 28 segundos; y más **piezas de monitoreo** en el género periodístico **Nota Informativa** con 17.

**MORENA** fue el partido que registró **más tiempo** en programas noticiosos de **televisión** en el género periodístico **Nota Informativa**, con 2 minutos, 19 segundos.

**MORENA** y **PVEM** fueron los partidos políticos que registraron **más piezas de monitoreo** en portales de noticias por **internet** en el género periodístico **Nota Informativa**, con 8 cada uno.

**Eduardo Reyes Santiago** fue el político que registró **más tiempo** en programas noticiosos de **radio** en el género periodístico **Entrevista**, con 36 minutos, 27 segundos.

**Dulce Alejandra García Morlan** fue la política que registró **más piezas de monitoreo** en programas noticiosos de **radio** en el género periodístico **Nota Informativa**, con un total de 12.

**Dulce Alejandra García Morlan** fue la política que registró **más tiempo y piezas de monitoreo** en programas noticiosos de **televisión** en el género periodístico **Nota Informativa**, con 9 minutos, 56 segundos y 5 piezas.

**Dulce Alejandra García Morlan, Javier Villacaña Jiménez y Mirna López Torres** fueron las políticas y el político que registraron **más piezas de monitoreo** en portales de noticias por **internet** en el género periodístico **Nota Informativa**, con **10** cada uno.

**MORENA** fue el partido político que registró **más tiempo y menciones** en programas noticiosos de **radio**, en la valoración de la información **No adjetivada**, con 47 minutos, 20 segundos y 19 menciones.



**MORENA** fue el partido político que registró **más tiempo** en programas noticiosos de **televisión** en la valoración de información **No adjetivada**, con 2 minutos, 19 segundos.

**MORENA** fue el partido político que registró **más menciones** en portales de noticias por **internet** en la valoración de la información **No adjetivada** con 8.

**Eduardo Reyes Santiago** fue el político que registró **más tiempo** en programas noticiosos de **radio** en la valoración de la información **No adjetivada** con 36 minutos, 27 segundos.

**Dulce Alejandra García Morlan** fue la política que registró **más menciones** en programas noticiosos de **radio** en la valoración de la información **No adjetivada** con 9.

**Dulce Alejandra García Morlan** fue la política que registró **más tiempo** y **menciones** en programas noticiosos de **televisión** en la valoración de la información **Positiva**, con 9 minutos, 56 segundos y 5 menciones.

**Oswaldo García Jarquín** fue el político que registró **más menciones** en portales de noticias por **internet** en la valoración de la información **No adjetivada** con 12.

En materia de información **desagregada por género**, en este periodo se registró información de **61** actores políticos en programas noticiosos de **radio**, de los cuales **45** son **Hombres** y **16** son **Mujeres**.

**Juanita Arcelia Cruz Cruz** fue la **política** que registró **más tiempo** en programas noticiosos de **radio** con 35 minutos, 23 segundos.

**Dulce Alejandra García Morlan** fue la **política** que registró **más menciones** en programas noticiosos de **radio** con un total de 16.

**Eduardo Reyes Santiago** fue el **político** que registró **más tiempo** en programas noticiosos de radio con 36 minutos, 27 segundos.

**Javier Villacaña Jiménez** fue el **político** que registró **más menciones** en programas noticiosos de **radio** con 14.

Durante este periodo fueron los **hombres** quienes tuvieron **mayor presencia** en los programas noticiosos de **radio**, contrario a ello, las **mujeres** representan **menos del 35%** del total del tiempo de información en radio.

En programas noticiosos de **televisión**, en este periodo se registró información de **7** actores políticos, de los cuales **5** son **Hombres** y **2** son **Mujeres**.

**Dulce Alejandra García Morlan** fue la **política** que registró **más tiempo** y **menciones** en programas noticiosos de **televisión** con 9 minutos, 56 segundos y 5 menciones.

**Oswaldo García Jarquín** fue el **político** que registró **más tiempo** en programas noticiosos de televisión con 2 minutos, 28 segundos.

Durante este periodo, a pesar de que hubo mayor número de hombres, la información registrada permite observar que fueron las **mujeres** quienes registraron **más tiempo y menciones** en los programas noticiosos de **televisión**.

En portales de noticias por **internet**, se registró información de **40** actores políticos de los cuales, 32 son **Hombres** y 8 son **Mujeres**.

**Dulce Alejandra García Morlán** fue la política que registró **más menciones** en portales de noticias por **internet**, con 12.

**Oswaldo García Jarquín** fue el político que registró **más menciones** en portales de noticias por internet, con 13.

Durante este periodo fueron los **hombres** quienes tuvieron **mayor presencia** en los portales de noticias por **internet**, contrario a ello, las **mujeres** representan **menos del 31%** del total del tiempo de información en internet.

**Opinión...es** (Valles Centrales) fue el programa noticioso de **radio** que otorgó **más tiempo** a un partido político, registrando para el **PRI** 17 minutos, 59 segundos.

**Libre Expresión** (Mixteca) fue el programa noticioso de **radio** que otorgó **más menciones** a partidos políticos, registrando 4 para el **PRI**.

**Las Noticias Oaxaca** (Valles Centrales) fue el único programa noticioso de **televisión** que otorgó **más tiempo** a partidos políticos, registrando para **MORENA** 2 minutos, 19 segundos.

**Cuarta Plana, El Piñero** y **Tv. Bus** fueron los portales de noticias por **internet** que **más menciones** otorgaron a partidos políticos, quienes registraron 2 menciones para **MORENA** cada uno.

**Libre Expresión** fue el programa noticioso de **radio** que otorgó **más tiempo y menciones** a una política, registrando 35 minutos, 10 segundos y 5 menciones para **Juanita Arcelia Cruz Cruz**.

**Las Noticias Oaxaca** fue el único programa noticioso de **televisión** que otorgó tiempo a actores políticos, registrando 9 minutos, 56 segundos y 5 menciones para la política **Dulce Alejandra García Morlan**.

**Cuarta Plana** y **Quadratín Oaxaca** fueron los portales de noticias por **internet** que más menciones otorgaron a actores políticos, registrando 3 para **Dulce Alejandra García Morlan** y **Javier Villacaña Jiménez** en el primero; y 3 para Javier Villacaña Jiménez en el segundo.

En este periodo no se registraron encuestas o sondeo de opinión sobre las precandidatas y precandidatos a las Concejalías a los Ayuntamientos.

Respecto al **sexo de las personas responsables de la enunciación** de la información en los programas noticiosos de **radio**, los datos registrados permiten identificar que son en su **mayoría hombres** los responsables de la enunciación, siendo los **Conductores** quienes registran **mayor tiempo y menciones**, con 3 horas, 32 minutos, 56 segundos y 98 piezas.

En programas noticiosos de **televisión**, durante este periodo fueron en su mayoría **mujeres** las responsables de la enunciación de la información, siendo las **Reporteras** quienes registraron **más tiempo y piezas de monitoreo**, con 21 minutos, 26 segundos y 17 piezas.

En portales de noticias por **internet**, en este periodo los datos registrados permiten identificar que fueron en su mayoría los **Reporteros** los responsables de la enunciación de la información al registrar más piezas de monitoreo con 58 piezas.

En cuanto al tema de **Igualdad de género y no discriminación** durante este periodo no se registró uso de lenguaje excluyente en programas noticiosos de radio y televisión.

En portales de noticias por **internet**, durante este periodo se registró **1 pieza de monitoreo** en donde las personas responsables de la enunciación de la información **excluyó** al grupo **Mujeres**.

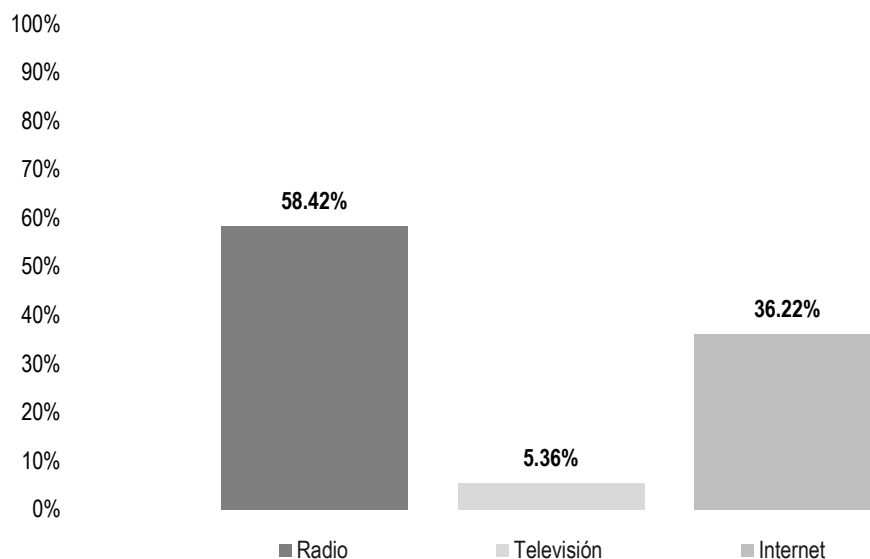
Respecto al tema de **Violencia política contra las mujeres** en razón de género y sobre la presencia de estereotipos de género, durante este periodo no se registró información correspondiente.



## Informe Semanal Intercampaña Concejalías a los Ayuntamientos

Del 01 al 07 de marzo de 2021

### TOTAL DE MENCIONES EN ESPACIOS NOTICIOSOS POR PARTIDOS POLÍTICOS, COALICIONES Y CANDIDATURAS COMUNES O INDEPENDIENTES, Y POR ACTORES POLÍTICOS



El número **total de menciones** en **radio, televisión y portales de noticias por internet** dedicado a partidos políticos, coaliciones y candidaturas comunes o independientes, y por actores políticos fue de **392** de las cuales:

229 corresponden a radio, 21 a televisión y 142 menciones a internet.

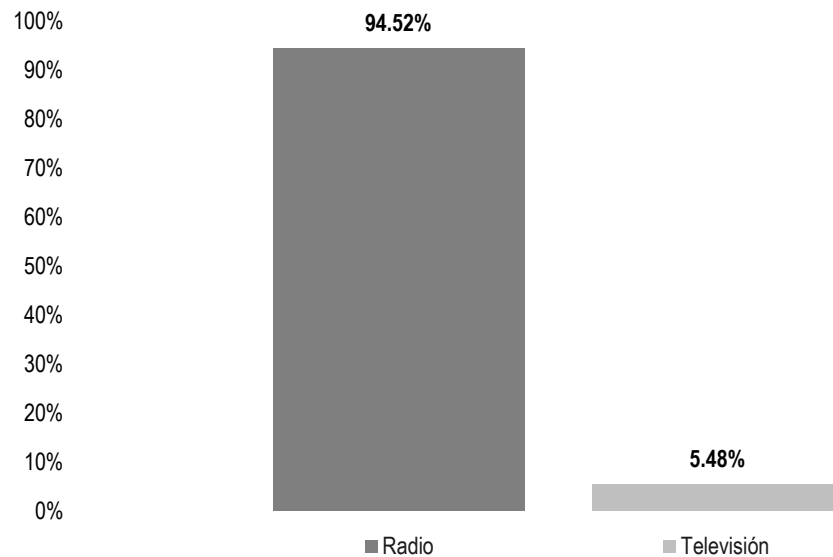
MONITOREO	PORCENTAJE	PIEZAS DE MONITOREO
Radio	58.42%	229
Televisión	5.36%	21
Internet	36.22%	142
<b>TOTAL GENERAL</b>	<b>100%</b>	<b>392</b>



## Informe Semanal Intercampaña Concejalías a los Ayuntamientos

Del 01 al 07 de marzo de 2021

### TIEMPO TOTAL EN ESPACIOS NOTICIOSOS POR PARTIDOS POLÍTICOS, COALICIONES Y CANDIDATURAS COMUNES O INDEPENDIENTES, Y POR ACTORES POLÍTICOS



El tiempo total en programas noticiosos de radio y televisión dedicado al tema de partidos políticos, coaliciones y candidaturas comunes o independientes, y por actores políticos fue de **8 horas, 21 minutos, 34 segundos**, de los cuales:

7 horas, 54 minutos, 4 segundos corresponden a **radio** y 27 minutos, 30 segundos a **televisión**.

Se registraron **250** menciones, de las cuales:

229 corresponden a **radio** y 21 a **televisión**.

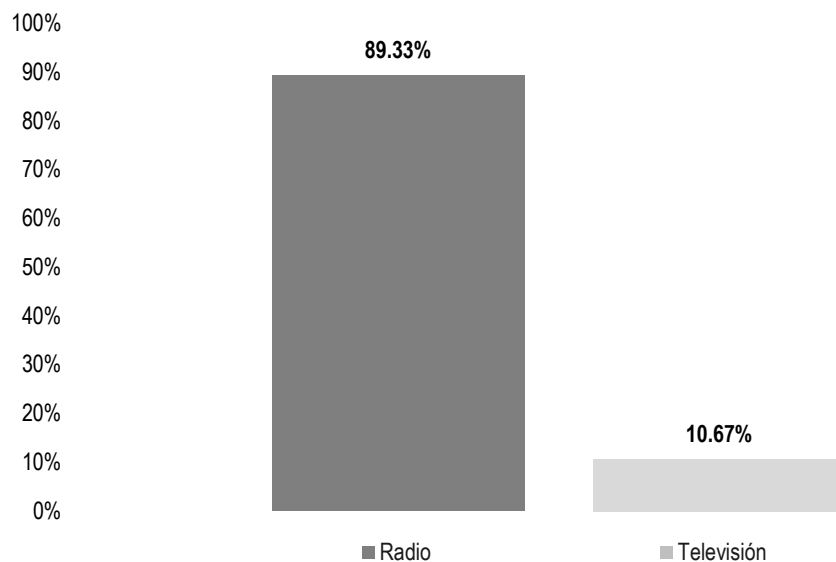
MONITOREO	PORCENTAJE	TIEMPO	PIEZAS DE MONITOREO
Radio	94.52%	7:54:04	229
Televisión	5.48%	0:27:30	21
<b>TOTAL GENERAL</b>	<b>100%</b>	<b>8:21:34</b>	<b>250</b>



## Informe Semanal Intercampaña Concejalías a los Ayuntamientos

Del 01 al 07 de marzo de 2021

### ESPACIOS NOTICIOSOS POR PARTIDOS POLÍTICOS, COALICIONES Y CANDIDATURAS COMUNES O INDEPENDIENTES



El tiempo total en programas noticiosos de radio y televisión dedicado a partidos políticos, coaliciones y candidaturas comunes o independientes fue de **2 horas, 21 minutos, 40 segundos**, de los cuales:

2 horas, 15 minutos, 35 segundos corresponden a **radio** y 6 minutos, 5 segundos a **televisión**.

Se registraron **75** menciones, de las cuales:

67 corresponden a **radio** y 8 a **televisión**.

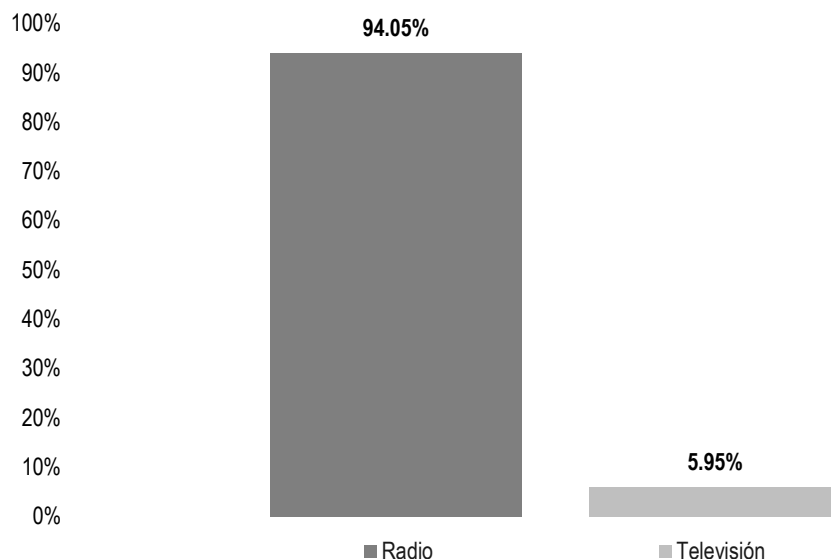
MONITOREO	PORCENTAJE	TIEMPO	PIEZAS DE MONITOREO
Radio	89.33%	02:15:35	67
Televisión	10.67%	00:06:05	8
<b>TOTAL GENERAL</b>	<b>100%</b>	<b>02:21:40</b>	<b>75</b>



## Informe Semanal Intercampaña Concejalías a los Ayuntamientos

Del 01 al 07 de marzo de 2021

### ESPACIOS NOTICIOSOS POR ACTORES POLÍTICOS



El tiempo total en programas noticiosos de radio y televisión dedicado a actores políticos fue de **5 horas, 59 minutos, 54 segundos**, de los cuales:

5 horas, 38 minutos, 29 segundos corresponden a **radio**; y 21 minutos, 25 segundos a televisión.

Se registraron **175** menciones, de las cuales:

162 corresponden a **radio** y 13 a **televisión**.

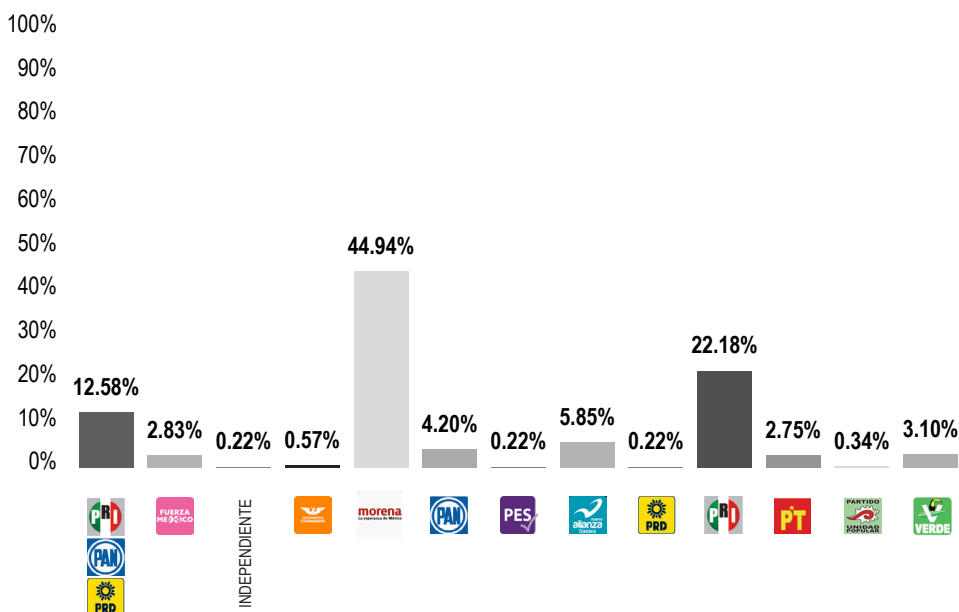
MONITOREO	PORCENTAJE	TIEMPO	PIEZAS DE MONITOREO
Radio	94.05%	5:38:29	162
Televisión	5.95%	0:21:25	13
<b>TOTAL GENERAL</b>	<b>100%</b>	<b>5:59:54</b>	<b>175</b>



## Informe Semanal Intercampaña Concejalías a los Ayuntamientos

Del 01 al 07 de marzo de 2021

### TIEMPO POR PARTIDOS POLÍTICOS, COALICIONES Y CANDIDATURAS COMUNES O INDEPENDIENTES



El tiempo total en programas noticiosos de radio dedicado a partidos políticos, coaliciones y candidaturas comunes o independientes fue de **2 horas, 15 minutos, 35 segundos**, de los cuales los partidos o coaliciones con más tiempo fueron:

**Movimiento de Regeneración Nacional (MORENA)** con 1 hora, 56 segundos; **Coalición PRI, PAN, PRD** con 17 minutos, 3 segundos; y **Partido Revolucionario Institucional (PRI)** con 30 minutos, 4 segundos.

Se registraron un total de **67** menciones, de las cuales los partidos políticos o coaliciones con más registros fueron:

**MORENA** con 26; **Coalición PRI, PAN, PRD** con 9; y **PRI** con 8.

**MORENA** fue el partido político que registró **más tiempo** y **menciones** en programas noticiosos de **radio** en este periodo, con 1 hora, 56 segundos; y 26 menciones.





## Informe Semanal Intercampaña Concejalías a los Ayuntamientos

Del 01 al 07 de marzo de 2021

### TIEMPO POR PARTIDOS POLÍTICOS, COALICIONES Y CANDIDATURAS COMUNES O INDEPENDIENTES

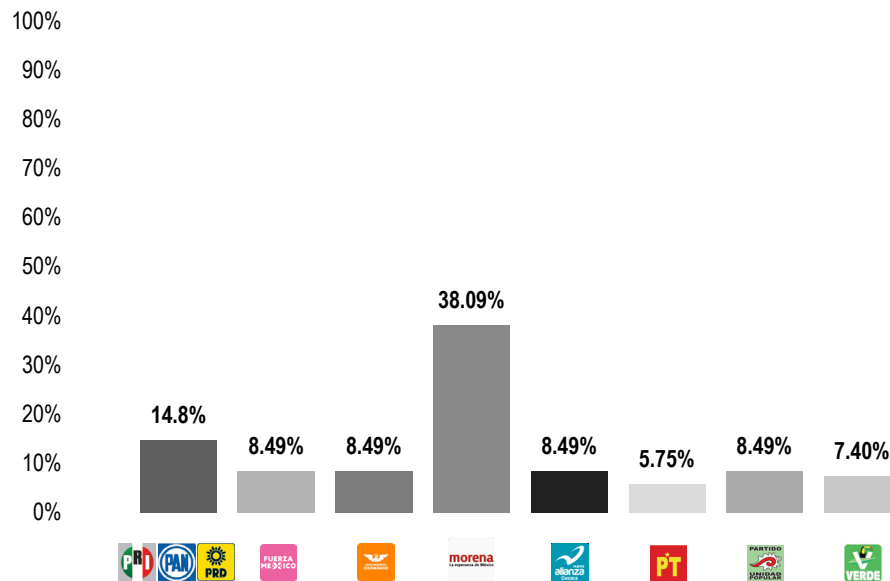
PARTIDO POLÍTICO	PORCENTAJE	TIEMPO	PIEZAS DE MONITOREO
COALICIÓN PRI, PAN, PRD	12.58%	0:17:03	9
FUERZA POR MÉXICO	2.83%	0:03:50	2
INDEPENDIENTE	0.22%	0:00:18	1
MC	0.57%	0:00:46	2
MORENA	44.94%	1:00:56	26
PAN	4.20%	0:05:42	1
PES	0.22%	0:00:18	1
PNAO	5.85%	0:07:56	6
PRD	0.22%	0:00:18	1
PRI	22.18%	0:30:04	8
PT	2.75%	0:03:44	4
PUP	0.34%	0:00:28	1
PVEM	3.10%	0:04:12	5
<b>TOTAL GENERAL</b>	<b>100%</b>	<b>2:15:35</b>	<b>67</b>



## Informe Semanal Intercampaña Concejalías a los Ayuntamientos

Del 01 al 07 de marzo de 2021

### TIEMPO POR PARTIDOS POLÍTICOS, COALICIONES Y CANDIDATURAS COMUNES O INDEPENDIENTES



El tiempo total en programas noticiosos de televisión dedicado a partidos políticos, coaliciones y candidaturas comunes o independientes fue de **6 minutos, 5 segundos**, de los cuales los partidos o coaliciones que registraron tiempo fueron:

**MORENA** con 2 minutos, 19 segundos; y **Coalición PRI, PAN, PRD** con 54 segundos.

Se registró un total de **8** menciones, de las cuales cada partido político y coalición registró 1 cada uno.

**MORENA** fue el partido político que registró **más tiempo** en programas noticiosos de **televisión** en este periodo, con 2 minutos, 19 segundos.



## Informe Semanal Intercampaña Concejalías a los Ayuntamientos

Del 01 al 07 de marzo de 2021

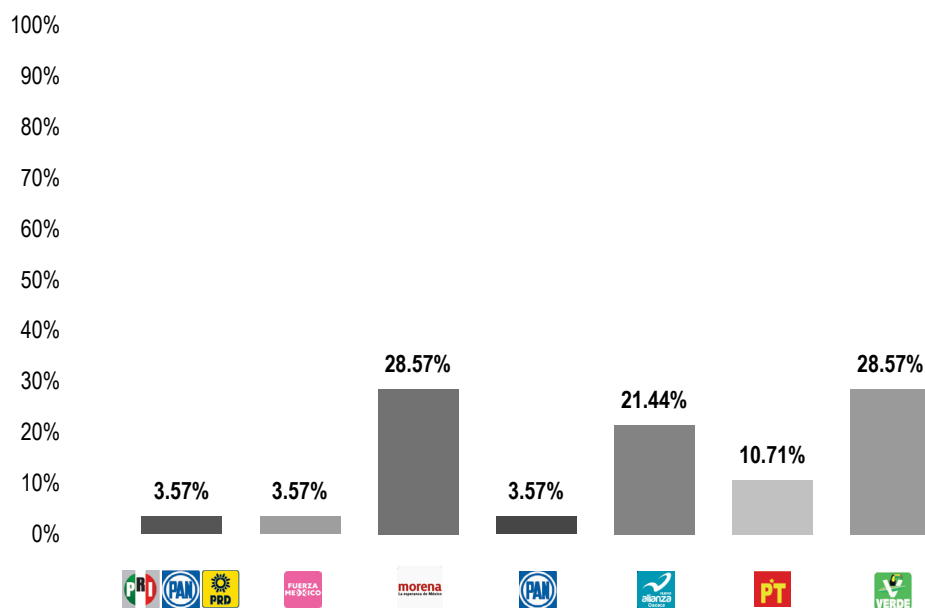
### TIEMPO POR PARTIDOS POLÍTICOS, COALICIONES Y CANDIDATURAS COMUNES O INDEPENDIENTES

PARTIDO POLÍTICO	PORCENTAJE	TIEMPO	PIEZAS DE MONITOREO
COALICIÓN PRI, PAN, PRD	14.8%	0:00:54	1
FUERZA POR MÉXICO	8.49%	0:00:31	1
MC	8.49%	0:00:31	1
MORENA	38.09%	0:02:19	1
PNAO	8.49%	0:00:31	1
PT	5.75%	0:00:21	1
PUP	8.49%	0:00:31	1
PVEM	7.40%	0:00:27	1
<b>TOTAL GENERAL</b>	<b>100%</b>	<b>0:06:05</b>	<b>8</b>

## Informe Semanal Intercampaña Concejalías a los Ayuntamientos

Del 01 al 07 de marzo de 2021

### MENCIONES POR PARTIDOS POLÍTICOS, COALICIONES Y CANDIDATURAS COMUNES O INDEPENDIENTES



El número total de menciones en portales de noticias por internet dedicado a partidos políticos, coaliciones y candidaturas comunes o independientes fue de **28**, de las cuales los partidos o coaliciones que más menciones registraron fueron:

**MORENA** y **Partido Verde Ecologista de México (PVEM)** con 8 cada uno; **Partido Nueva Alianza Oaxaca (PNAO)** con 6; y **Partido del Trabajo (PT)** con 3.

**MORENA** y **PVEM** fueron los partidos políticos que registraron **más menciones** en portales de noticias por **internet** en este periodo, con 8 cada uno.

## Informe Semanal Intercampaña Concejalías a los Ayuntamientos

Del 01 al 07 de marzo de 2021

### MENCIONES POR PARTIDOS POLÍTICOS, COALICIONES Y CANDIDATURAS COMUNES O INDEPENDIENTES

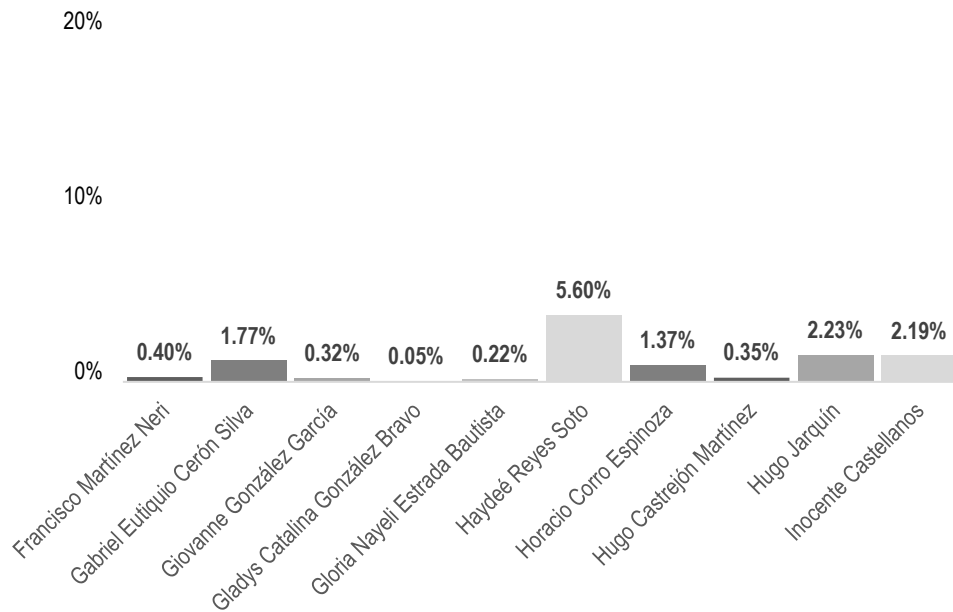
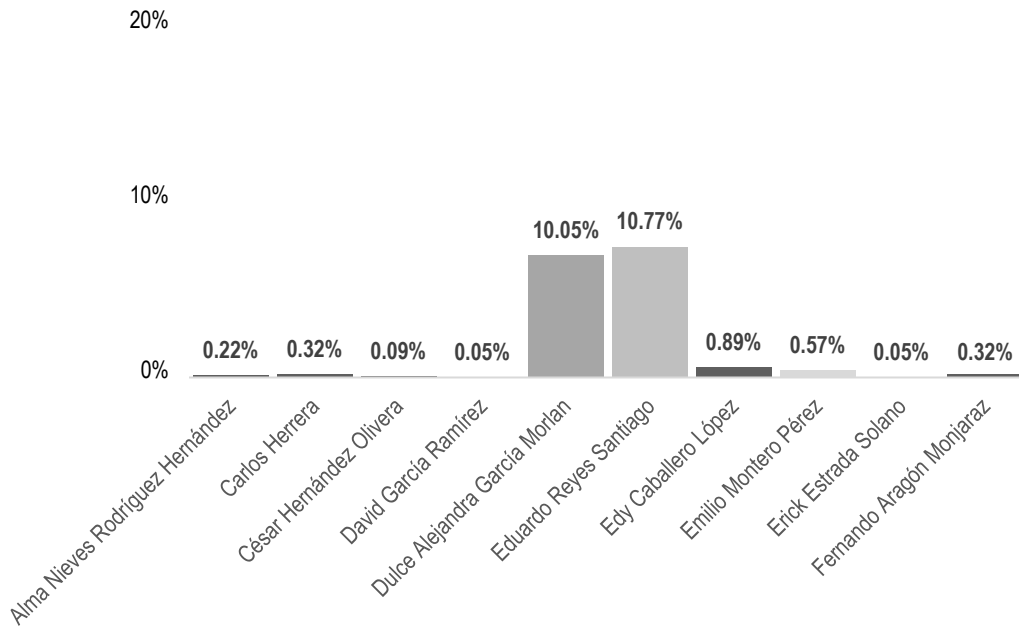
PARTIDO POLÍTICO	PORCENTAJE	PIEZAS DE MONITOREO
COALICIÓN PRI, PAN, PRD	3.57%	1
FUERZA POR MÉXICO	3.57%	1
MORENA	28.57%	8
PAN	3.57%	1
PNAO	21.44%	6
PT	10.71%	3
PVEM	28.57%	8
<b>TOTAL GENERAL</b>	<b>100%</b>	<b>28</b>



## Informe Semanal Intercampaña Concejalías a los Ayuntamientos

Del 01 al 07 de marzo de 2021

### TIEMPO POR ACTORES POLÍTICOS

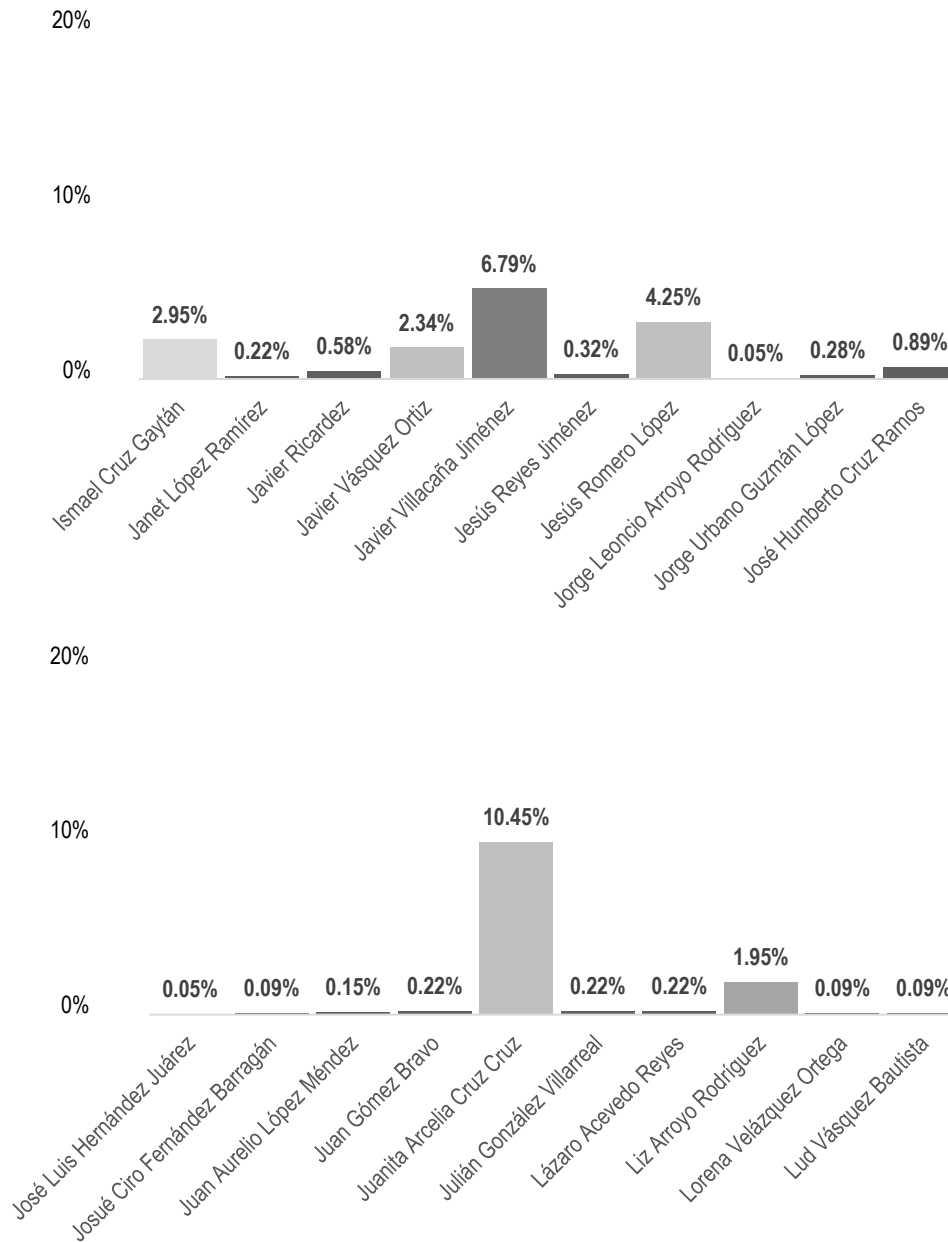




## Informe Semanal Intercampaña Concejalías a los Ayuntamientos

Del 01 al 07 de marzo de 2021

### TIEMPO POR ACTORES POLÍTICOS

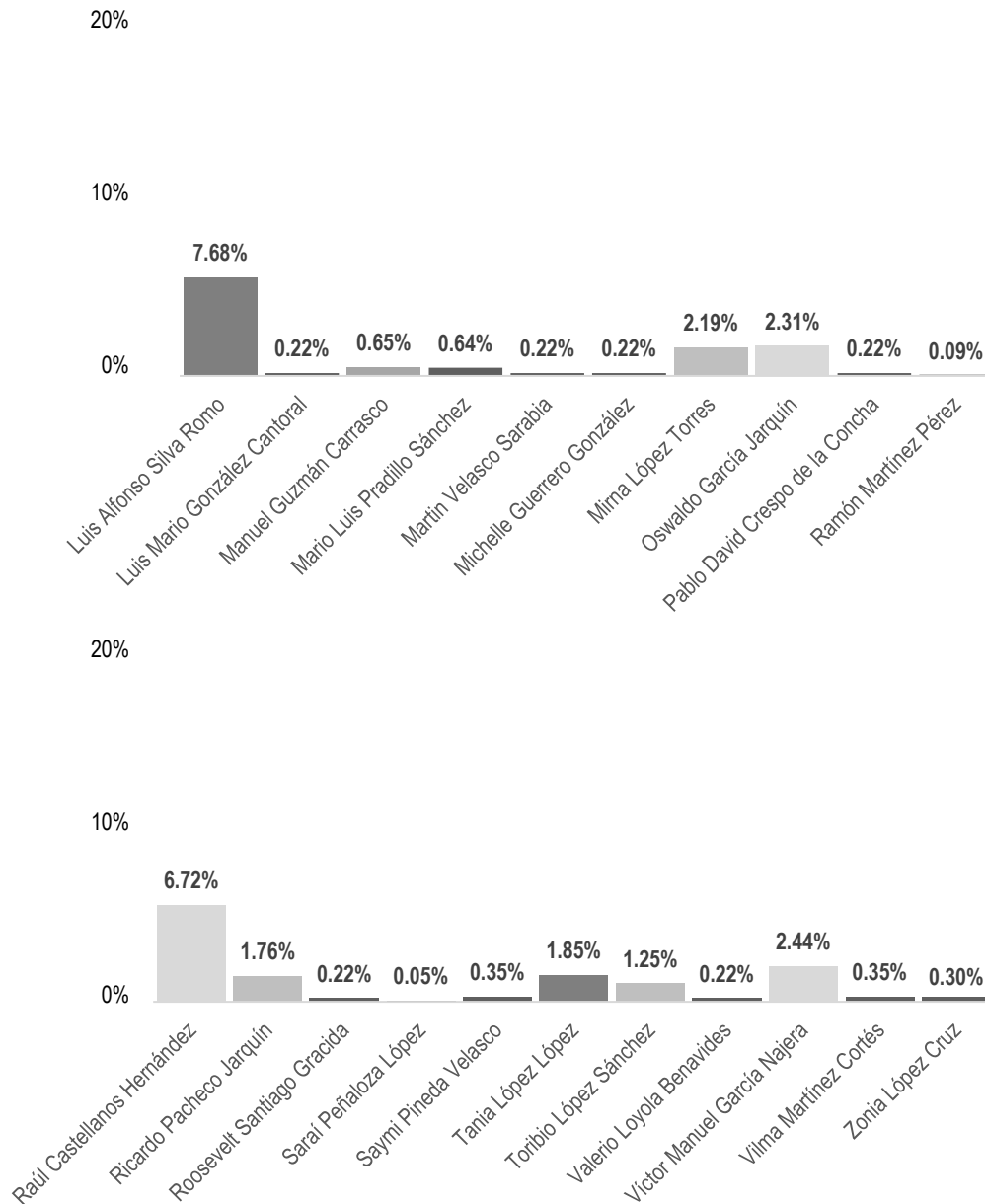




## Informe Semanal Intercampaña Concejalías a los Ayuntamientos

Del 01 al 07 de marzo de 2021

### TIEMPO POR ACTORES POLÍTICOS







## Informe Semanal Intercampaña Concejalías a los Ayuntamientos

Del 01 al 07 de marzo de 2021

### TIEMPO POR ACTORES POLÍTICOS

El tiempo total en programas noticiosos de radio dedicado a actores políticos fue de **5 horas, 38 minutos, 29 segundos**, de los cuales:

36 minutos, 27 segundos corresponden a **Eduardo Reyes Santiago**; 35 minutos, 23 segundos a **Juanita Arcelia Cruz Cruz**; y 34 minutos, 1 segundo a **Dulce Alejandra García Morlan**.

Se registraron **162** menciones, de las cuales:

16 corresponden a **Dulce Alejandra García Morlan**; 14 a **Javier Villacaña Jiménez**; y 8 a **Jesús Romero López**.

**Eduardo Reyes Santiago** fue el político que registró **más tiempo** en programas noticiosos de **radio**, con 36 minutos, 27 segundos.

**Dulce Alejandra García Morlan** fue la política que registró **más menciones** en programas noticiosos de **radio**, con 16.

ACTOR POLÍTICO	PORCENTAJE	TIEMPO	PIEZAS DE MONITOREO
Alma Nieves Rodríguez Hernández	0.22%	0:00:44	2
Carlos Herrera	0.32%	0:01:05	1
César Hernández Olivera	0.09%	0:00:19	1
David García Ramírez	0.05%	0:00:11	1
Dulce Alejandra García Morlan	10.05%	0:34:01	16
Eduardo Reyes Santiago	10.77%	0:36:27	4
Edy Caballero López	0.89%	0:03:00	2
Emilio Montero Pérez	0.57%	0:01:56	2



## Informe Semanal Intercampaña Concejalías a los Ayuntamientos

Del 01 al 07 de marzo de 2021

### TIEMPO POR ACTORES POLÍTICOS

ACTOR POLÍTICO	PORCENTAJE	TIEMPO	PIEZAS DE MONITOREO
Erick Estrada Solano	0.05%	0:00:11	1
Fernando Aragón Monjaraz	0.32%	0:01:05	1
Francisco Martínez Neri	0.40%	0:01:21	2
Gabriel Eutiquio Cerón Silva	1.77%	0:06:00	1
Giovanne González García	0.32%	0:01:05	1
Gladys Catalina González Bravo	0.05%	0:00:11	1
Gloria Nayeli Estrada Bautista	0.22%	0:00:44	2
Haydeé Reyes Soto	5.60%	0:18:58	5
Horacio Corro Espinoza	1.37%	0:04:39	4
Hugo Castrejón Martínez	0.35%	0:01:12	1
Hugo Jarquín	2.23%	0:07:32	5
Inocente Castellanos	2.19%	0:07:24	3
Ismael Cruz Gaytán	2.95%	0:10:00	1
Janet López Ramírez	0.22%	0:00:44	2
Javier Ricardez	0.58%	0:01:58	1
Javier Vásquez Ortiz	2.34%	0:07:56	5
Javier Villacaña Jiménez	6.79%	0:22:59	14
Jesús Reyes Jiménez	0.32%	0:01:05	1
Jesús Romero López	4.25%	0:14:23	8
Jorge Leoncio Arroyo Rodríguez	0.05%	0:00:10	1
Jorge Urbano Guzmán López	0.28%	0:00:56	1
José Humberto Cruz Ramos	0.89%	0:03:00	1
José Luis Hernández Juárez	0.05%	0:00:11	1
Josué Ciro Fernández Barragán	0.09%	0:00:19	1
Juan Aurelio López Méndez	0.15%	0:00:30	2
Juan Gómez Bravo	0.22%	0:00:44	2
Juanita Arcelia Cruz Cruz	10.45%	0:35:23	6
Julián González Villarreal	0.22%	0:00:44	2
Lázaro Acevedo Reyes	0.22%	0:00:44	2



## Informe Semanal Intercampaña Concejalías a los Ayuntamientos

Del 01 al 07 de marzo de 2021

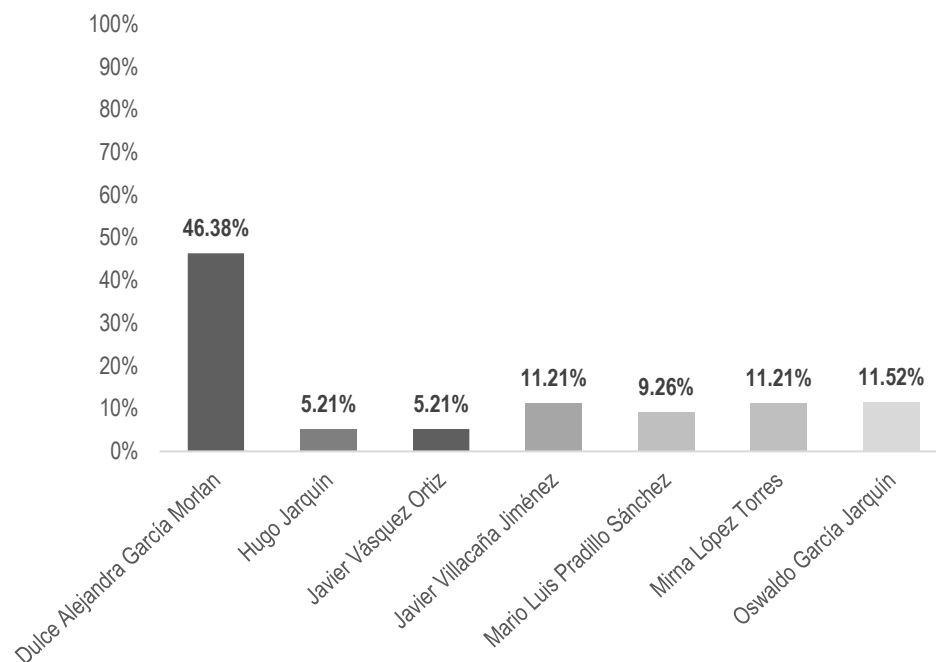
### TIEMPO POR ACTORES POLÍTICOS

ACTOR POLÍTICO	PORCENTAJE	TIEMPO	PIEZAS DE MONITOREO
Liz Arroyo Rodríguez	1.95%	0:06:37	2
Lorena Velázquez Ortega	0.09%	0:00:19	1
Lud Vásquez Bautista	0.09%	0:00:19	1
Luis Alfonso Silva Romo	7.68%	0:26:00	6
Luis Mario González Cantoral	0.22%	0:00:44	2
Manuel Guzmán Carrasco	0.65%	0:02:13	1
Mario Luis Pradillo Sánchez	0.64%	0:02:10	1
Martin Velasco Sarabia	0.22%	0:00:44	2
Michelle Guerrero González	0.22%	0:00:44	2
Mirna López Torres	2.19%	0:07:24	7
Oswaldo García Jarquín	2.31%	0:07:50	6
Pablo David Crespo de la Concha	0.22%	0:00:44	2
Ramón Martínez Pérez	0.09%	0:00:19	1
Raúl Castellanos Hernández	6.72%	0:22:45	1
Ricardo Pacheco Jarquín	1.76%	0:05:57	1
Roosevelt Santiago Gracida	0.22%	0:00:44	2
Saraí Peñaloza López	0.05%	0:00:11	1
Saymi Pineda Velasco	0.35%	0:01:12	1
Tania López López	1.85%	0:06:16	4
Toribio López Sánchez	1.25%	0:04:14	2
Valerio Loyola Benavides	0.22%	0:00:44	2
Víctor Manuel García Najera	2.44%	0:08:16	4
Vilma Martínez Cortés	0.35%	0:01:12	2
Zonia López Cruz	0.30%	0:01:00	1
<b>TOTAL GENERAL</b>	<b>100%</b>	<b>5:38:29</b>	<b>162</b>

## Informe Semanal Intercampaña Concejalías a los Ayuntamientos

Del 01 al 07 de marzo de 2021

### TIEMPO POR ACTORES POLÍTICOS



El tiempo total en programas noticiosos de televisión dedicado a actores políticos fue de **21 minutos, 25 segundos**, de los cuales:

9 minutos, 56 segundos corresponden a **Dulce Alejandra García Morlan**, 2 minutos, 28 segundos a **Oswaldo García Jarquín** y 2 minutos, 24 segundos para **Javier Villacaña Jiménez** y para **Mirna López Torres**, respectivamente.

Se registraron **13** menciones, de las cuales:

5 corresponden a **Dulce Alejandra García Morlan**; y 2 para **Javier Villacaña Jiménez** y para **Mirna López Torres**, respectivamente; el resto de políticos registró 1 mención cada uno.

**Dulce Alejandra García Morlan** fue la política que registró **más tiempo y menciones** en programas noticiosos de **televisión**, con 9 minutos, 56 segundos y 5 menciones.

## Informe Semanal Intercampaña Concejalías a los Ayuntamientos

Del 01 al 07 de marzo de 2021

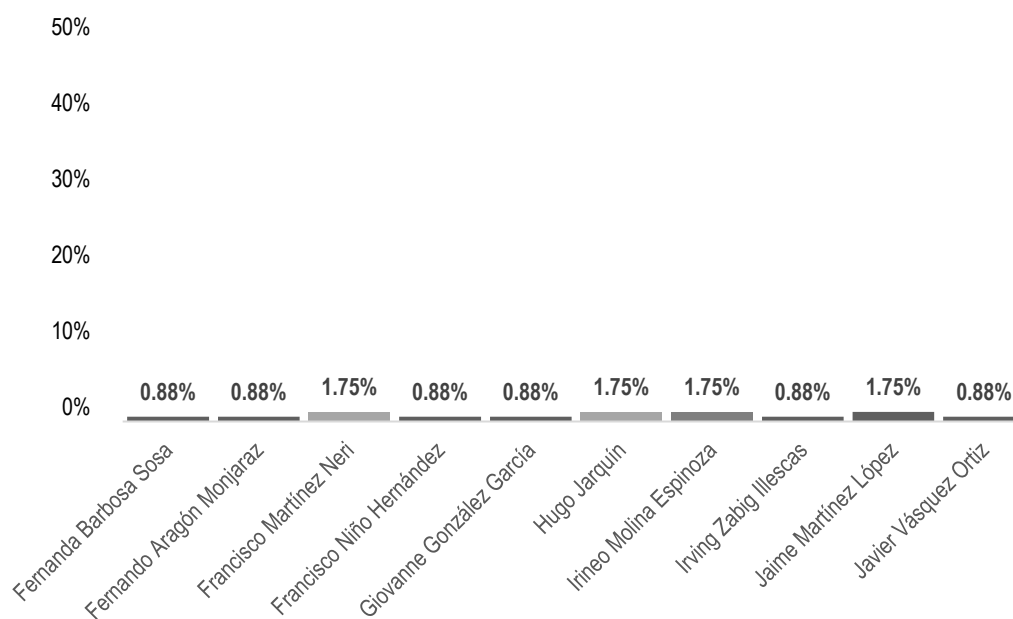
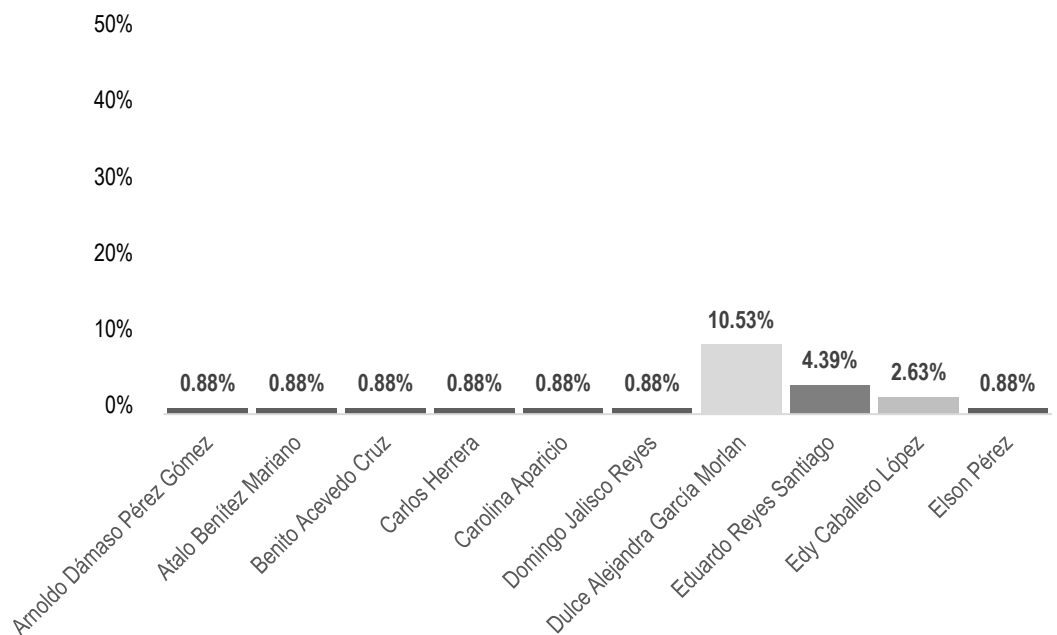
### TIEMPO POR ACTORES POLÍTICOS

ACTOR POLÍTICO	PORCENTAJE	TIEMPO	PIEZAS DE MONITOREO
Dulce Alejandra García Morlan	46.38%	0:09:56	5
Hugo Jarquín	5.21%	0:01:07	1
Javier Vásquez Ortiz	5.21%	0:01:07	1
Javier Villacaña Jiménez	11.21%	0:02:24	2
Mario Luis Pradillo Sánchez	9.26%	0:01:59	1
Mirna López Torres	11.21%	0:02:24	2
Oswaldo García Jarquín	11.52%	0:02:28	1
<b>TOTAL GENERAL</b>	<b>100%</b>	<b>0:21:25</b>	<b>13</b>

## Informe Semanal Intercampaña Concejalías a los Ayuntamientos

Del 01 al 07 de marzo de 2021

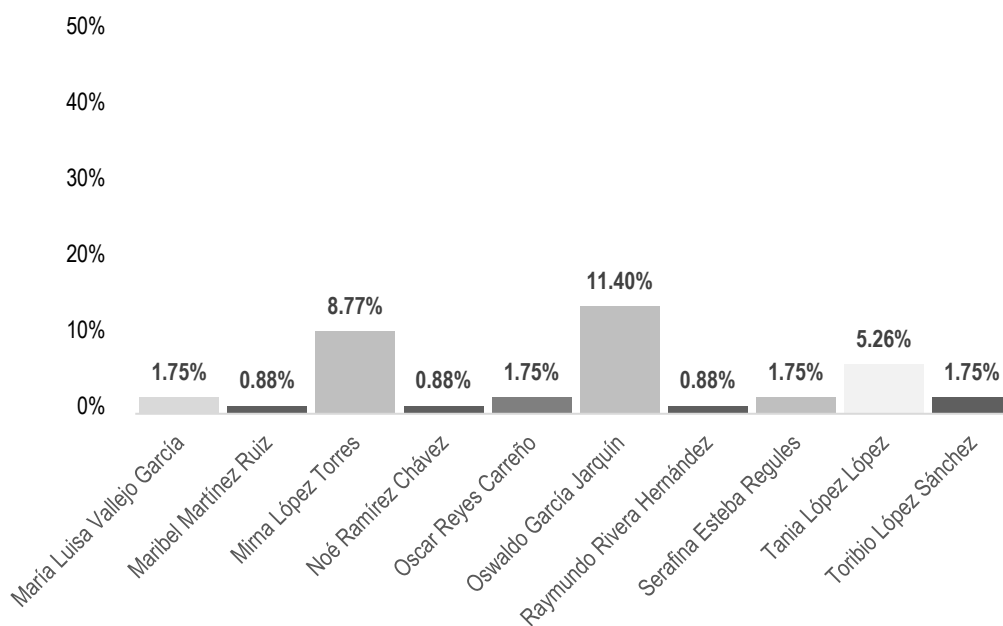
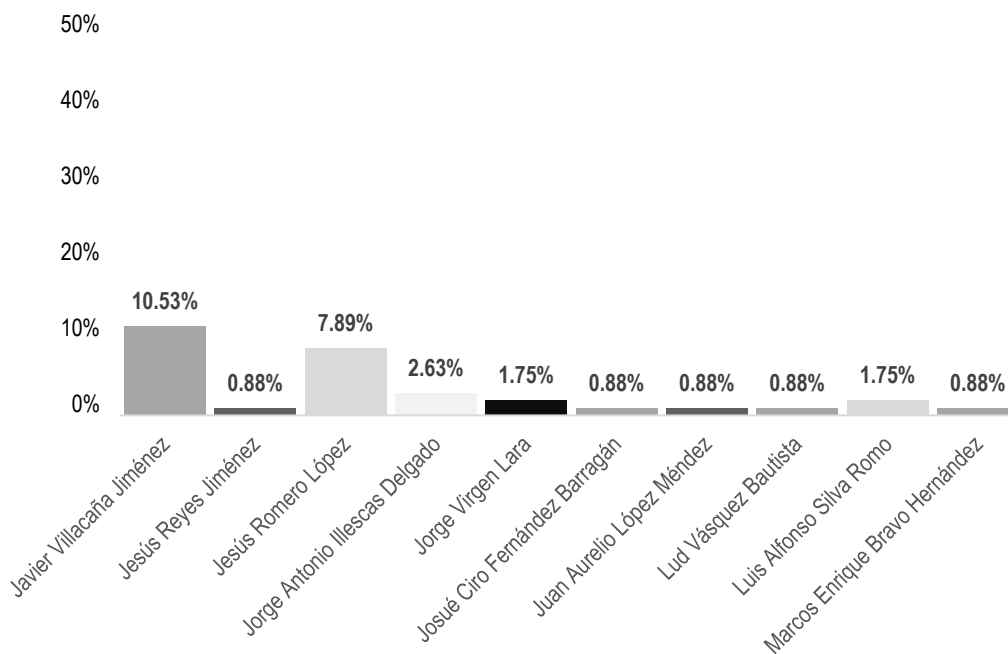
### MENCIONES POR ACTORES POLÍTICOS



## Informe Semanal Intercampaña Concejalías a los Ayuntamientos

Del 01 al 07 de marzo de 2021

### MENCIONES POR ACTORES POLÍTICOS



## Informe Semanal Intercampaña Concejalías a los Ayuntamientos

Del 01 al 07 de marzo de 2021

### MENCIONES POR ACTORES POLÍTICOS

El número total de menciones en portales de noticias por internet dedicado a actores políticos fue de **114**, de las cuales:

13 corresponden a **Oswaldo García Jarquín**; 12 a **Dulce Alejandra García Morlan**; 12 a **Javier Villacaña Jiménez**; y 10 a **Mirna López Torres**.

**Oswaldo García Jarquín** fue el político que registró **más menciones** en portales de noticias por **internet** con un total de 13.

ACTOR POLÍTICO	PORCENTAJE	PIEZAS DE MONITOREO
Arnoldo Dámaso Pérez Gómez	0.88%	1
Atalo Benítez Mariano	0.88%	1
Benito Acevedo Cruz	0.88%	1
Carlos Herrera	0.88%	1
Carolina Aparicio	0.88%	1
Domingo Jalisco Reyes	0.88%	1
Dulce Alejandra García Morlan	10.53%	12
Eduardo Reyes Santiago	4.39%	5
Edy Caballero López	2.63%	3
Elsón Pérez	0.88%	1
Fernanda Barbosa Sosa	0.88%	1
Fernando Aragón Monjaraz	0.88%	1
Francisco Martínez Neri	1.75%	2
Francisco Niño Hernández	0.88%	1
Giovanna González García	0.88%	1
Hugo Jarquín	1.75%	2



## Informe Semanal Intercampaña Concejalías a los Ayuntamientos

Del 01 al 07 de marzo de 2021

### MENCIONES POR ACTORES POLÍTICOS

ACTOR POLÍTICO	PORCENTAJE	PIEZAS DE MONITOREO
Irineo Molina Espinoza	1.75%	2
Irving Zabig Illescas	0.88%	1
Jaime Martínez López	1.75%	2
Javier Vásquez Ortiz	0.88%	1
Javier Villacaña Jiménez	10.53%	12
Jesús Reyes Jiménez	0.88%	1
Jesús Romero López	7.89%	9
Jorge Antonio Illescas Delgado	2.63%	3
Jorge Virgen Lara	1.75%	2
Josué Ciro Fernández Barragán	0.88%	1
Juan Aurelio López Méndez	0.88%	1
Lud Vásquez Bautista	0.88%	1
Luis Alfonso Silva Romo	1.75%	2
Marcos Enrique Bravo Hernández	0.88%	1
María Luisa Vallejo García	1.75%	2
Maribel Martínez Ruiz	0.88%	1
Mirna López Torres	8.77%	10
Noé Ramírez Chávez	0.88%	1
Oscar Reyes Carreño	1.75%	2
Oswaldo García Jarquín	11.40%	13
Raymundo Rivera Hernández	0.88%	1
Serafina Esteba Regules	1.75%	2
Tania López López	5.26%	6
Toribio López Sánchez	1.75%	2
<b>TOTAL GENERAL</b>	<b>100%</b>	<b>114</b>

---

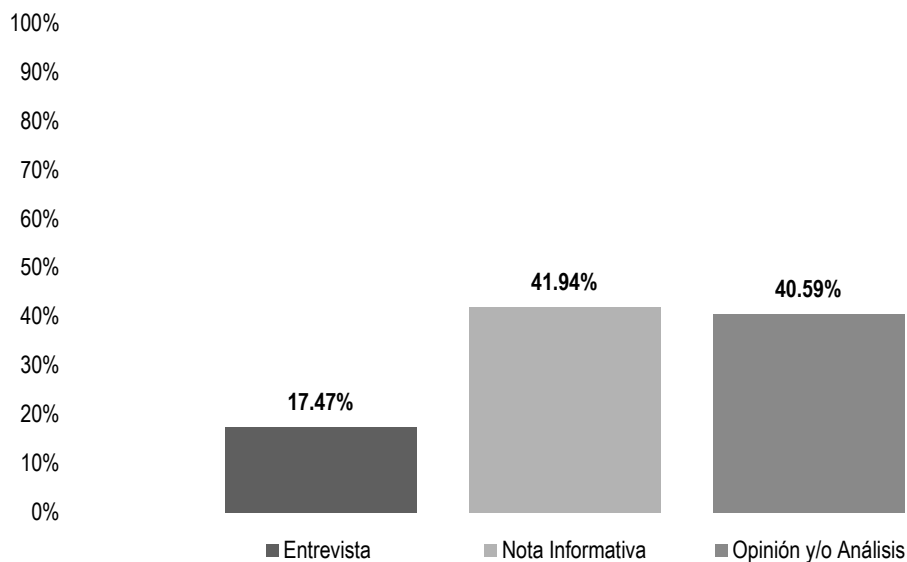
## ANÁLISIS POR VARIABLES

---

## Informe Semanal Intercampaña Concejalías a los Ayuntamientos

Del 01 al 07 de marzo de 2021

### GÉNERO PERIODÍSTICO POR PARTIDOS POLÍTICOS, COALICIONES Y CANDIDATURAS COMUNES O INDEPENDIENTES



El tiempo total en programas noticiosos de radio dedicado a partidos políticos, coaliciones y candidaturas comunes o independientes fue de **2 horas, 15 minutos, 35 segundos**, de los cuales:

56 minutos, 52 segundos corresponden al género periodístico **Nota Informativa**; 55 minutos, 2 segundos a **Opinión y/o Análisis** y 23 minutos, 41 segundos a **Entrevista**.

Se registraron un total de **67** piezas de monitoreo, de las cuales:

48 corresponden al género periodístico **Nota Informativa**; 13 a **Opinión y/o Análisis**; y 6 a **Entrevista**.

**MORENA** fue el partido político que registró **más tiempo** en programas noticiosos de **radio** en el género periodístico **Opinión y/o Análisis** con 28 minutos, 28 segundos; y más **piezas de monitoreo** en el género periodístico **Nota Informativa** con 17.

**Informe Semanal Intercampaña Concejalías a los Ayuntamientos**

Del 01 al 07 de marzo de 2021

**GÉNERO PERIODÍSTICO POR PARTIDOS POLÍTICOS, COALICIONES Y CANDIDATURAS COMUNES O INDEPENDIENTES**

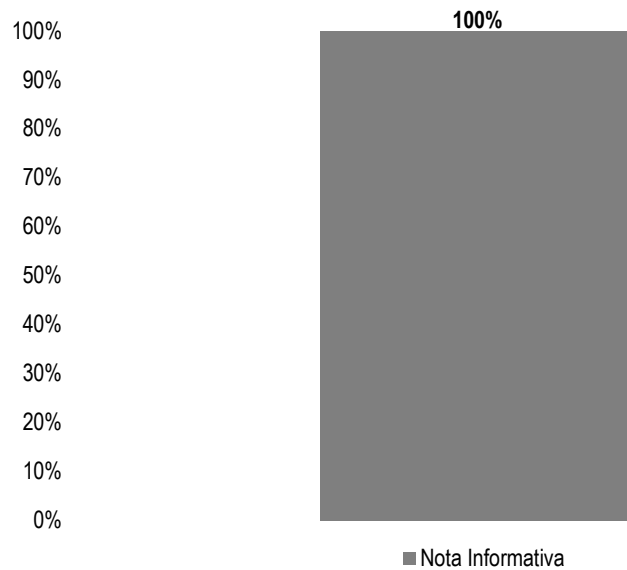
GÉNERO PERIODÍSTICO	PARTIDO POLÍTICO	PORCENTAJE	TIEMPO	PIEZAS DE MONITORIO
<b>Entrevista</b>	COALICIÓN PRI, PAN, PRD	2.78%	0:03:46	1
	MORENA	3.50%	0:04:45	1
	PRI	7.83%	0:10:37	2
	PT	1.66%	0:02:15	1
	PVEM	1.70%	0:02:18	1
<b>Total Entrevista</b>		<b>17.47%</b>	<b>0:23:41</b>	<b>6</b>
<b>Nota Informativa</b>	COALICIÓN PRI, PAN, PRD	7.67%	0:10:24	5
	FUERZA POR MÉXICO	2.83%	0:03:50	2
	INDEPENDIENTE	0.22%	0:00:18	1
	MC	0.57%	0:00:46	2
	MORENA	20.44%	0:27:43	17
	PES	0.22%	0:00:18	1
	PNAO	5.85%	0:07:56	6
	PRD	0.22%	0:00:18	1
	PRI	1.08%	0:01:28	5
	PT	1.09%	0:01:29	3
	PUP	0.34%	0:00:28	1
	PVEM	1.40%	0:01:54	4
<b>Total Nota Informativa</b>		<b>41.94%</b>	<b>0:56:52</b>	<b>48</b>
<b>Opinión y/o Análisis</b>	COALICIÓN PRI, PAN, PRD	2.13%	0:02:53	3
	MORENA	21.00%	0:28:28	8
	PAN	4.20%	0:05:42	1
	PRI	13.26%	0:17:59	1
<b>Total Opinión y/o Análisis</b>		<b>40.59%</b>	<b>0:55:02</b>	<b>13</b>
<b>TOTAL GENERAL</b>		<b>100%</b>	<b>2:15:35</b>	<b>67</b>



## Informe Semanal Intercampaña Concejalías a los Ayuntamientos

Del 01 al 07 de marzo de 2021

### GÉNERO PERIODÍSTICO POR PARTIDOS POLÍTICOS, COALICIONES Y CANDIDATURAS COMUNES O INDEPENDIENTES



El tiempo total en programas noticiosos de televisión dedicado a partidos políticos, coaliciones y candidaturas comunes o independientes fue de **6 minutos, 5 segundos**, los cuales corresponden en su totalidad al género periodístico **Nota Informativa**.

Se registró un total de **8** piezas de monitoreo las cuales corresponden al género periodístico **Nota Informativa**.

**MORENA** fue el partido político que registró **más tiempo** en programas noticiosos de **televisión** en el género periodístico **Nota Informativa**, con 2 minutos, 19 segundos.

**Informe Semanal Intercampaña Concejalías a los Ayuntamientos**

Del 01 al 07 de marzo de 2021

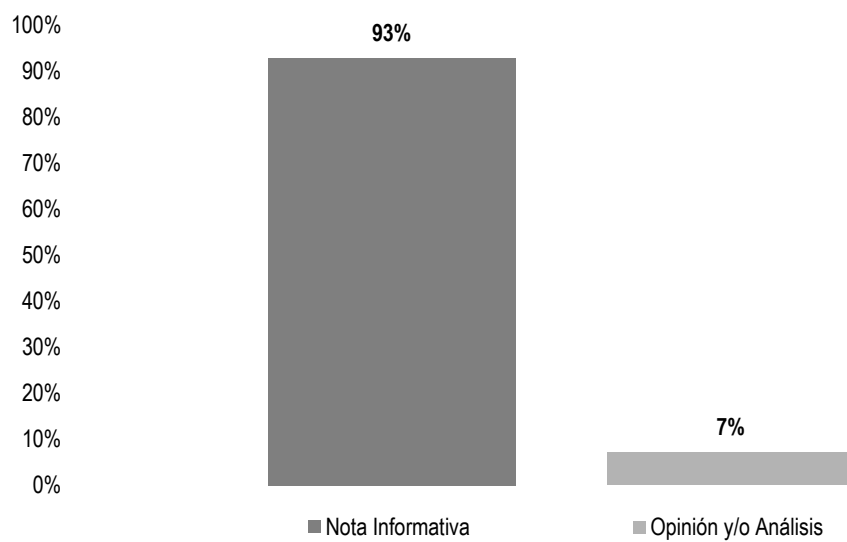
**GÉNERO PERIODÍSTICO POR PARTIDOS POLÍTICOS, COALICIONES Y CANDIDATURAS COMUNES O INDEPENDIENTES**

GÉNERO PERIODÍSTICO	PARTIDO POLÍTICO	PORCENTAJE	TIEMPO	PIEZAS DE MONITORIO
<b>Nota Informativa</b>	COALICIÓN PRI, PAN, PRD	14.79%	0:00:54	1
	FUERZA POR MÉXICO	8.5%	0:00:31	1
	MC	8.5%	0:00:31	1
	MORENA	38.08%	0:02:19	1
	PNAO	8.49%	0:00:31	1
	PT	5.75%	0:00:21	1
	PUP	8.49%	0:00:31	1
	PVEM	7.40%	0:00:27	1
<b>Total Nota Informativa</b>		<b>100%</b>	<b>0:06:05</b>	<b>8</b>
<b>TOTAL GENERAL</b>		<b>100%</b>	<b>0:06:05</b>	<b>8</b>

## Informe Semanal Intercampaña Concejalías a los Ayuntamientos

Del 01 al 07 de marzo de 2021

### GÉNERO PERIODÍSTICO POR PARTIDOS POLÍTICOS, COALICIONES Y CANDIDATURAS COMUNES O INDEPENDIENTES



El número total de piezas de monitoreo en portales de noticias por internet dedicado a partidos políticos, coaliciones y candidaturas comunes o independientes fue de **28**, de las cuales:

**26** corresponden al género periodístico **Nota Informativa** y 2 a **Opinión y/o Análisis**.

**MORENA** y **PVEM** fueron los partidos políticos que registraron **más piezas de monitoreo** en portales de noticias por **internet** en el género periodístico **Nota Informativa** con 8 cada uno.

## Informe Semanal Intercampaña Concejalías a los Ayuntamientos

Del 01 al 07 de marzo de 2021

### GÉNERO PERIODÍSTICO POR PARTIDOS POLÍTICOS, COALICIONES Y CANDIDATURAS COMUNES O INDEPENDIENTES

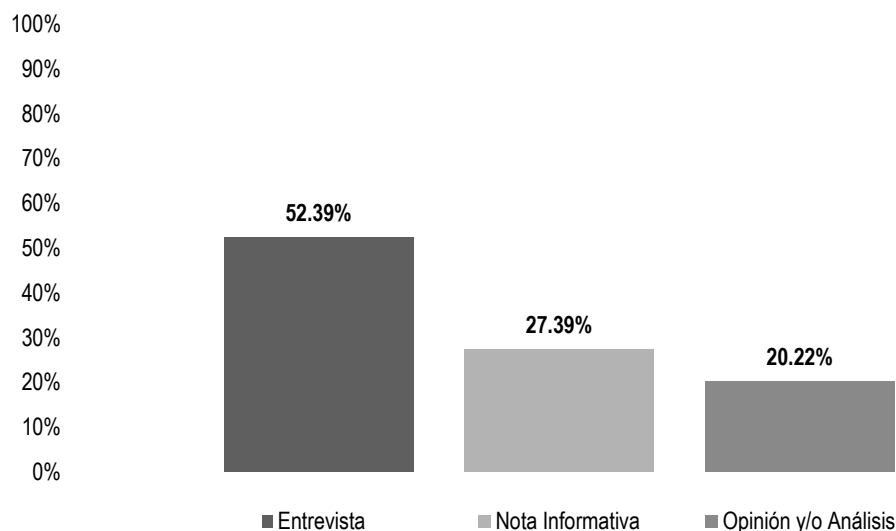
GÉNERO PERIODÍSTICO	PARTIDO POLÍTICO	PORCENTAJE	PIEZAS DE MONITOREO
<b>Nota Informativa</b>	FUERZA POR MÉXICO	4%	1
	MORENA	28.57%	8
	PAN	4%	1
	PNAO	21.43%	6
	PT	7.14%	2
	PVEM	28.57%	8
<b>Total Nota Informativa</b>		<b>93%</b>	<b>26</b>
<b>Opinión y/o Análisis</b>	COALICIÓN PRI, PAN, PRD	4%	1
	PT	3.57%	1
<b>Total Opinión y/o Análisis</b>		<b>7%</b>	<b>2</b>
<b>TOTAL GENERAL</b>		<b>100%</b>	<b>28</b>



## Informe Semanal Intercampaña Concejalías a los Ayuntamientos

Del 01 al 07 de marzo de 2021

### GÉNERO PERIODÍSTICO POR ACTORES POLÍTICOS



El tiempo total en programas noticiosos de radio dedicado a actores políticos fue de **5 horas, 38 minutos, 29 segundos**, de los cuales:

2 horas, 57 minutos, 19 segundos corresponden al género periodístico **Entrevista**; 1 hora, 32 minutos, 42 segundos a **Nota Informativa**; y 1 hora, 8 minutos, 28 segundos a **Opinión y/o Análisis**.

Se registraron **162** piezas de monitoreo, de las cuales:

107 corresponden al género periodístico **Nota Informativa**; 31 a **Opinión y/o Análisis**; y 24 a **Entrevista**.

**Eduardo Reyes Santiago** fue el político que registró **más tiempo** en programas noticiosos de **radio** en el género periodístico **Entrevista**, con 36 minutos, 27 segundos.

**Dulce Alejandra García Morlan** fue la política que registró **más piezas de monitoreo** en programas noticiosos de **radio** en el género periodístico **Nota Informativa**, con un total de 12.

**Informe Semanal Intercampaña Concejalías a los Ayuntamientos**

Del 01 al 07 de marzo de 2021

**GÉNERO PERIODÍSTICO POR ACTORES POLÍTICOS**

GÉNERO PERIODÍSTICO	ACTOR POLÍTICO	PORCENTAJE	TIEMPO	PIEZAS DE MONITOREO
<b>Entrevista</b>	Dulce Alejandra García Morlan	3.96%	0:13:24	2
	Eduardo Reyes Santiago	10.77%	0:36:27	4
	Edy Caballero López	0.42%	0:01:25	1
	Inocente Castellanos	1.55%	0:05:14	1
	Ismael Cruz Gaytán	2.95%	0:10:00	1
	Javier Villacaña Jiménez	2.26%	0:07:38	3
	Jesús Romero López	2.71%	0:09:11	2
	Juanita Arcelia Cruz Cruz	9.12%	0:30:52	1
	Luis Alfonso Silva Romo	6.99%	0:23:39	3
	Manuel Guzmán Carrasco	0.65%	0:02:13	1
	Raúl Castellanos Hernández	6.72%	0:22:45	1
	Ricardo Pacheco Jarquín	1.76%	0:05:57	1
	Tania López López	0.42%	0:01:25	1
	Toribio López Sánchez	0.42%	0:01:25	1
	Víctor Manuel García Najera	1.69%	0:05:44	1
<b>Total Entrevista</b>		<b>52.39%</b>	<b>2:57:19</b>	<b>24</b>
<b>Nota Informativa</b>	Alma Nieves Rodríguez Hernández	0.22%	0:00:44	2
	Carlos Herrera	0.32%	0:01:05	1
	César Hernández Olivera	0.09%	0:00:19	1
	David García Ramírez	0.05%	0:00:11	1
	Dulce Alejandra García Morlan	5.74%	0:19:25	12
	Edy Caballero López	0.47%	0:01:35	1
	Emilio Montero Pérez	0.57%	0:01:56	2
	Erick Estrada Solano	0.05%	0:00:11	1
	Fernando Aragón Monjaraz	0.32%	0:01:05	1
	Francisco Martínez Neri	0.10%	0:00:21	1
	Giovanna González García	0.32%	0:01:05	1
	Gladys Catalina González Bravo	0.05%	0:00:11	1
	Gloria Nayeli Estrada Bautista	0.22%	0:00:44	2
	Haydeé Reyes Soto	0.89%	0:03:00	1

**Informe Semanal Intercampaña Concejalías a los Ayuntamientos**

Del 01 al 07 de marzo de 2021

**GÉNERO PERIODÍSTICO POR ACTORES POLÍTICOS**

GÉNERO PERIODÍSTICO	ACTOR POLÍTICO	PORCENTAJE	TIEMPO	PIEZAS DE MONITOREO
	Horacio Corro Espinoza	0.47%	0:01:36	3
	Hugo Castrejón Martínez	0.35%	0:01:12	1
	Hugo Jarquín	1.22%	0:04:07	3
	Inocente Castellanos	0.64%	0:02:10	2
	Janet López Ramírez	0.22%	0:00:44	2
	Javier Vásquez Ortiz	1.22%	0:04:07	3
	Javier Villacaña Jiménez	2.50%	0:08:27	8
	Jesús Reyes Jiménez	0.32%	0:01:05	1
	Jesús Romero López	1.06%	0:03:36	4
	Jorge Leoncio Arroyo Rodríguez	0.05%	0:00:10	1
	José Luis Hernández Juárez	0.05%	0:00:11	1
	Josué Ciro Fernández Barragán	0.09%	0:00:19	1
	Juan Aurelio López Méndez	0.15%	0:00:30	2
	Juan Gómez Bravo	0.22%	0:00:44	2
	Juanita Arcelia Cruz Cruz	0.43%	0:01:28	4
	Julián González Villarreal	0.22%	0:00:44	2
	Lázaro Acevedo Reyes	0.22%	0:00:44	2
	Lorena Velázquez Ortega	0.09%	0:00:19	1
	Lud Vásquez Bautista	0.09%	0:00:19	1
	Luis Alfonso Silva Romo	0.40%	0:01:21	2
	Luis Mario González Cantoral	0.22%	0:00:44	2
	Mario Luis Pradillo Sánchez	0.64%	0:02:10	1
	Martin Velasco Sarabia	0.22%	0:00:44	2
	Michelle Guerrero González	0.22%	0:00:44	2
	Mirna López Torres	1.97%	0:06:41	6
	Oswaldo García Jarquín	1.84%	0:06:14	4
	Pablo David Crespo de la Concha	0.22%	0:00:44	2
	Ramón Martínez Pérez	0.09%	0:00:19	1
	Roosevelt Santiago Gracida	0.22%	0:00:44	2

## Informe Semanal Intercampaña Concejalías a los Ayuntamientos

Del 01 al 07 de marzo de 2021

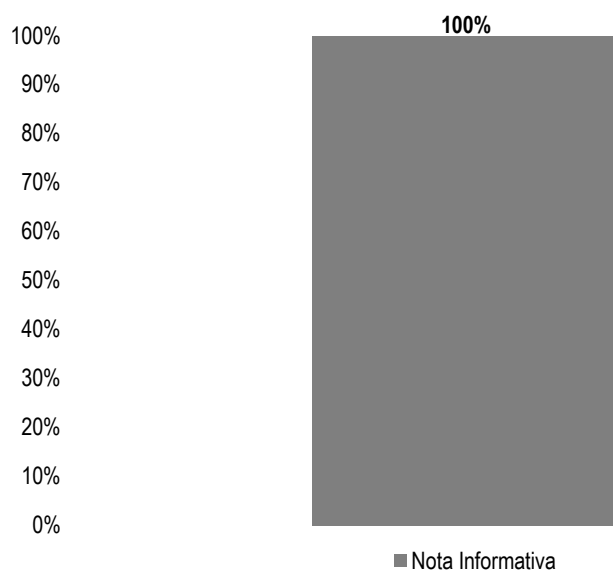
### GÉNERO PERIODÍSTICO POR ACTORES POLÍTICOS

GÉNERO PERIODÍSTICO	ACTOR POLÍTICO	PORCENTAJE	TIEMPO	PIEZAS DE MONITOREO
	Saraí Peñaloza López	0.05%	0:00:11	1
	Saymi Pineda Velasco	0.35%	0:01:12	1
	Tania López López	0.60%	0:02:02	2
	Valerio Loyola Benavides	0.22%	0:00:44	2
	Víctor Manuel García Najera	0.75%	0:02:32	3
	Vilma Martínez Cortés	0.35%	0:01:12	2
<b>Total Nota Informativa</b>		<b>27.39%</b>	<b>1:32:42</b>	<b>107</b>
<b>Opinión y/o Análisis</b>	Dulce Alejandra García Morlan	0.35%	0:01:12	2
	Francisco Martínez Neri	0.30%	0:01:00	1
	Gabriel Eutiquio Cerón Silva	1.77%	0:06:00	1
	Haydeé Reyes Soto	4.72%	0:15:58	4
	Horacio Corro Espinoza	0.90%	0:03:03	1
	Hugo Jarquín	1.01%	0:03:25	2
	Javier Ricardez	0.58%	0:01:58	1
	Javier Vásquez Ortiz	1.13%	0:03:49	2
	Javier Villacaña Jiménez	2.04%	0:06:54	3
	Jesús Romero López	0.47%	0:01:36	2
	Jorge Urbano Guzmán López	0.28%	0:00:56	1
	José Humberto Cruz Ramos	0.89%	0:03:00	1
	Juanita Arcelia Cruz Cruz	0.90%	0:03:03	1
	Liz Arroyo Rodríguez	1.95%	0:06:37	2
	Luis Alfonso Silva Romo	0.30%	0:01:00	1
	Mirna López Torres	0.21%	0:00:43	1
	Oswaldo García Jarquín	0.47%	0:01:36	2
	Tania López López	0.83%	0:02:49	1
	Toribio López Sánchez	0.83%	0:02:49	1
	Zonia López Cruz	0.30%	0:01:00	1
<b>Total Opinión y/o Análisis</b>		<b>20.22%</b>	<b>1:08:28</b>	<b>31</b>
<b>TOTAL GENERAL</b>		<b>100%</b>	<b>5:38:29</b>	<b>162</b>

## Informe Semanal Intercampaña Concejalías a los Ayuntamientos

Del 01 al 07 de marzo de 2021

### GÉNERO PERIODÍSTICO POR ACTORES POLÍTICOS



El tiempo total en programas noticiosos de televisión dedicado a actores políticos fue de **21 minutos, 25 segundos** los cuales corresponden en su totalidad al género periodístico **Nota Informativa**.

Se registraron **13** piezas de monitoreo las cuales corresponden al género periodístico **Nota Informativa**.

**Dulce Alejandra García Morlan** fue la política que registró **más tiempo y piezas de monitoreo** en programas noticiosos de **televisión** en el género periodístico **Nota Informativa**, con 9 minutos, 56 segundos y 5 piezas.

**Informe Semanal Intercampaña Concejalías a los Ayuntamientos**

Del 01 al 07 de marzo de 2021

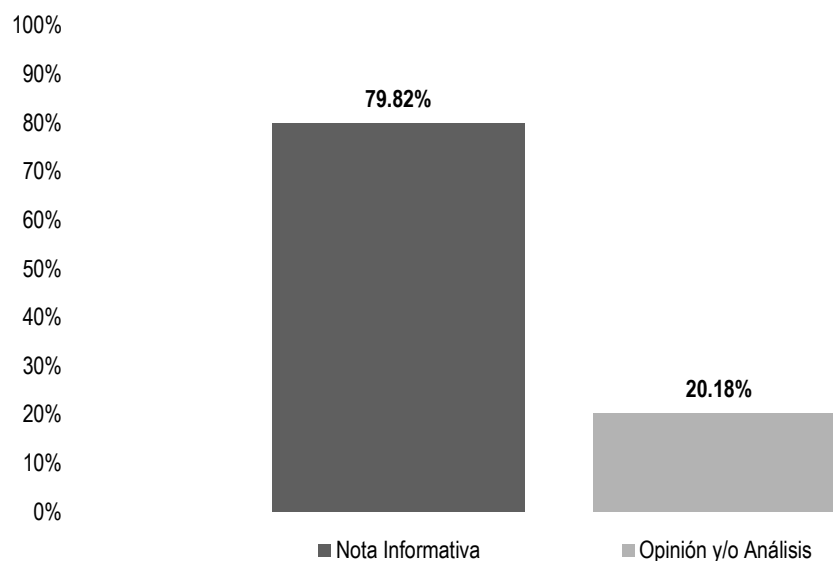
**GÉNERO PERIODÍSTICO POR ACTORES POLÍTICOS**

GÉNERO PERIODÍSTICO	ACTOR POLÍTICO	PORCENTAJE	TIEMPO	PIEZAS DE MONITOREO
<b>Nota Informativa</b>	Dulce Alejandra García Morlan	46.38%	0:09:56	5
	Hugo Jarquín	5.21%	0:01:07	1
	Javier Vásquez Ortiz	5.21%	0:01:07	1
	Javier Villacaña Jiménez	11.21%	0:02:24	2
	Mario Luis Pradillo Sánchez	9.26%	0:01:59	1
	Mirna López Torres	11.21%	0:02:24	2
	Oswaldo García Jarquín	11.52%	0:02:28	1
	<b>Total Nota Informativa</b>		<b>100%</b>	<b>0:21:25</b>
<b>TOTAL GENERAL</b>		<b>100%</b>	<b>0:21:25</b>	<b>13</b>

## Informe Semanal Intercampaña Concejalías a los Ayuntamientos

Del 01 al 07 de marzo de 2021

### GÉNERO PERIODÍSTICO POR ACTORES POLÍTICOS



El número total de piezas de monitoreo en portales de noticias por internet dedicado a actores políticos fue de **114**, de las cuales:

91 corresponden al género periodístico **Nota Informativa**; y 23 a **Opinión y/o Análisis**.

**Dulce Alejandra García Morlan, Javier Villacaña Jiménez y Mirna López Torres** fueron las políticas y el político que registraron **más piezas de monitoreo** en portales de noticias por **internet** en el género periodístico **Nota Informativa**, con **10** cada uno.

## Informe Semanal Intercampaña Concejalías a los Ayuntamientos

Del 01 al 07 de marzo de 2021

### GÉNERO PERIODÍSTICO POR ACTORES POLÍTICOS

GÉNERO PERIODÍSTICO	ACTOR POLÍTICO	PORCENTAJE	PIEZAS DE MONITOREO
Nota Informativa	Arnoldo Dámaso Pérez Gómez	0.88%	1
	Atalo Benítez Mariano	0.88%	1
	Benito Acevedo Cruz	0.88%	1
	Carlos Herrera	0.88%	1
	Carolina Aparicio	0.88%	1
	Domingo Jalisco Reyes	0.88%	1
	Dulce Alejandra García Morlan	8.77%	10
	Eduardo Reyes Santiago	4.39%	5
	Edy Caballero López	2.63%	3
	Elsón Pérez	0.88%	1
	Fernando Aragón Monjaraz	0.88%	1
	Francisco Martínez Neri	1.75%	2
	Giovanne González García	0.88%	1
	Hugo Jarquín	1.75%	2
	Irineo Molina Espinoza	0.88%	1
	Irving Zabig Illescas	0.88%	1
	Jaime Martínez López	1.75%	2
	Javier Vásquez Ortiz	0.88%	1
	Javier Villacaña Jiménez	8.77%	10
	Jesús Reyes Jiménez	0.88%	1
	Jesús Romero López	4.39%	5
	Jorge Antonio Illescas Delgado	1.75%	2
	Jorge Virgen Lara	1.75%	2
	Josué Ciro Fernández Barragán	0.88%	1
	Juan Aurelio López Méndez	0.88%	1
	Lud Vásquez Bautista	0.88%	1
	Luis Alfonso Silva Romo	1.75%	2
	Marcos Enrique Bravo Hernández	0.88%	1
	María Luisa Vallejo García	0.88%	1



## Informe Semanal Intercampaña Concejalías a los Ayuntamientos

Del 01 al 07 de marzo de 2021

### GÉNERO PERIODÍSTICO POR ACTORES POLÍTICOS

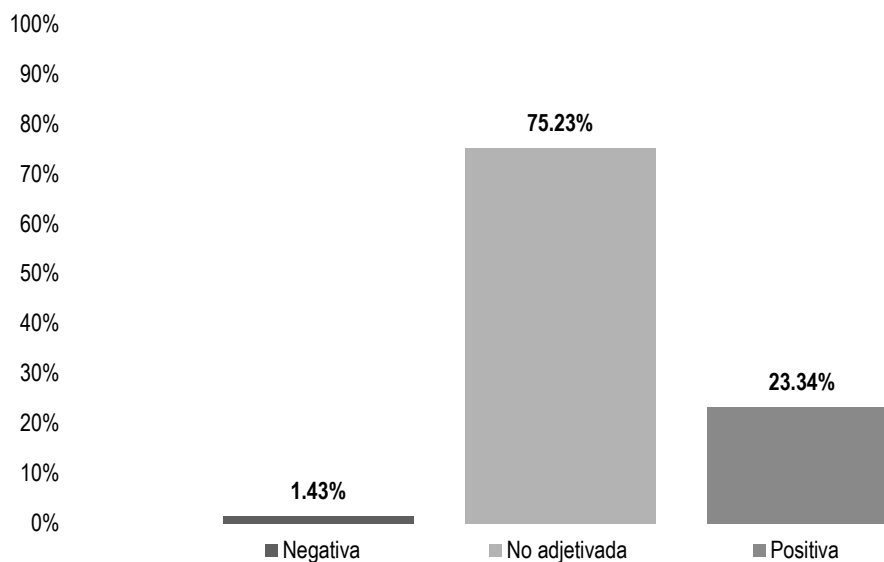
GÉNERO PERIODÍSTICO	ACTOR POLÍTICO	PORCENTAJE	PIEZAS DE MONITOREO
	Mirna López Torres	8.77%	10
	Noé Ramírez Chávez	0.88%	1
	Oscar Reyes Carreño	1.75%	2
	Oswaldo García Jarquín	5.26%	6
	Raymundo Rivera Hernández	0.88%	1
	Serafina Esteba Regules	0.88%	1
	Tania López López	4.39%	5
	Toribio López Sánchez	1.75%	2
<b>Total Nota Informativa</b>		<b>79.82%</b>	<b>91</b>
<b>Opinión y/o Análisis</b>	Dulce Alejandra García Morlan	1.75%	2
	Fernanda Barbosa Sosa	0.88%	1
	Francisco Niño Hernández	0.88%	1
	Irineo Molina Espinoza	0.88%	1
	Javier Villacaña Jiménez	1.75%	2
	Jesús Romero López	3.51%	4
	Jorge Antonio Illescas Delgado	0.88%	1
	María Luisa Vallejo García	0.88%	1
	Maribel Martínez Ruiz	0.88%	1
	Oswaldo García Jarquín	6.14%	7
	Serafina Esteba Regules	0.88%	1
	Tania López López	0.88%	1
<b>Total Opinión y/o Análisis</b>		<b>20.18%</b>	<b>23</b>
<b>TOTAL GENERAL</b>		<b>100%</b>	<b>114</b>



## Informe Semanal Intercampaña Concejalías a los Ayuntamientos

Del 01 al 07 de marzo de 2021

### VALORACIÓN DE LA INFORMACIÓN POR PARTIDOS POLÍTICOS, COALICIONES Y CANDIDATURAS COMUNES O INDEPENDIENTES



El tiempo total en programas noticiosos de radio dedicado a partidos políticos, coaliciones y candidaturas comunes o independientes fue de **2 horas, 15 minutos, 35 segundos**, de los cuales:

1 hora, 42 minutos corresponden a la valoración de la información **No adjetivada**; 31 minutos, 39 segundos a **Positiva**; y 1 minuto, 56 segundos a **Negativa**.

Se registraron un total de **67** menciones, de las cuales:

42 corresponden a la valoración de la información **No adjetivada**; 22 a **Positiva** y 3 a **Negativa**.

**MORENA** fue el partido político que registró **más tiempo y menciones** en programas noticiosos de **radio**, en la valoración de la información **No adjetivada**, con 47 minutos, 20 segundos y 19 menciones.

**Informe Semanal Intercampaña Concejalías a los Ayuntamientos**

Del 01 al 07 de marzo de 2021

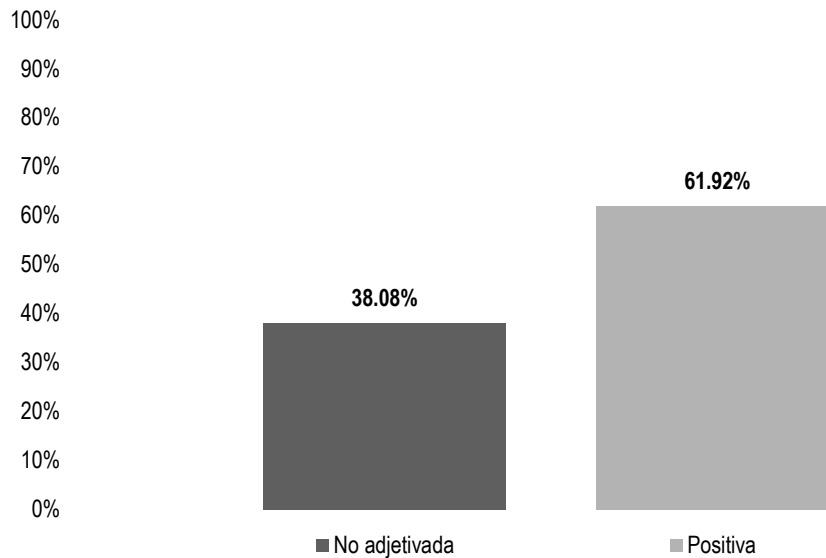
**VALORACIÓN DE LA INFORMACIÓN POR PARTIDOS POLÍTICOS, COALICIONES Y CANDIDATURAS COMUNES O INDEPENDIENTES**

VALORACIÓN	PARTIDO POLÍTICO	PORCENTAJE	TIEMPO	PIEZAS DE MONITOREO
<b>Negativa</b>	COALICIÓN PRI, PAN, PRD	1.32%	0:01:47	2
	PNAO	0.11%	0:00:09	1
<b>Total Negativa</b>		<b>1.43%</b>	<b>0:01:56</b>	<b>3</b>
<b>No adjetivada</b>	COALICIÓN PRI, PAN, PRD	6.34%	0:08:36	3
	INDEPENDIENTE	0.22%	0:00:18	1
	MC	0.22%	0:00:18	1
	MORENA	34.91%	0:47:20	19
	PAN	4.20%	0:05:42	1
	PES	0.22%	0:00:18	1
	PNAO	2.31%	0:03:08	2
	PRD	0.22%	0:00:18	1
	PRI	21.81%	0:29:34	6
	PT	2.21%	0:03:00	3
	PVEM	2.56%	0:03:28	4
<b>Total No adjetivada</b>		<b>75.23%</b>	<b>1:42:00</b>	<b>42</b>
<b>Positiva</b>	COALICIÓN PRI, PAN, PRD	4.92%	0:06:40	4
	FUERZA POR MÉXICO	2.83%	0:03:50	2
	MC	0.34%	0:00:28	1
	MORENA	10.03%	0:13:36	7
	PNAO	3.43%	0:04:39	3
	PRI	0.37%	0:00:30	2
	PT	0.54%	0:00:44	1
	PUP	0.34%	0:00:28	1
	PVEM	0.54%	0:00:44	1
<b>Total Positiva</b>		<b>23.34%</b>	<b>0:31:39</b>	<b>22</b>
<b>TOTAL GENERAL</b>		<b>100%</b>	<b>2:15:35</b>	<b>67</b>

## Informe Semanal Intercampaña Concejalías a los Ayuntamientos

Del 01 al 07 de marzo de 2021

### VALORACIÓN DE LA INFORMACIÓN POR PARTIDOS POLÍTICOS, COALICIONES Y CANDIDATURAS COMUNES O INDEPENDIENTES



El tiempo total en programas noticiosos de televisión dedicado a partidos políticos, coaliciones y candidaturas comunes o independientes fue de **6 minutos, 5 segundos**, de los cuales:

3 minutos, 46 segundos corresponden a la valoración de la información **Positiva**; y 2 minutos, 19 segundos a **No adjetivada**.

Se registraron **8 menciones** de las cuales:

7 corresponden a la valoración de la información **Positiva**; y 1 a **No adjetivada**.

**MORENA** fue el partido político que registró **más tiempo** en programas noticiosos de **televisión** en la valoración de información **No adjetivada**, con 2 minutos, 19 segundos.

## Informe Semanal Intercampaña Concejalías a los Ayuntamientos

Del 01 al 07 de marzo de 2021

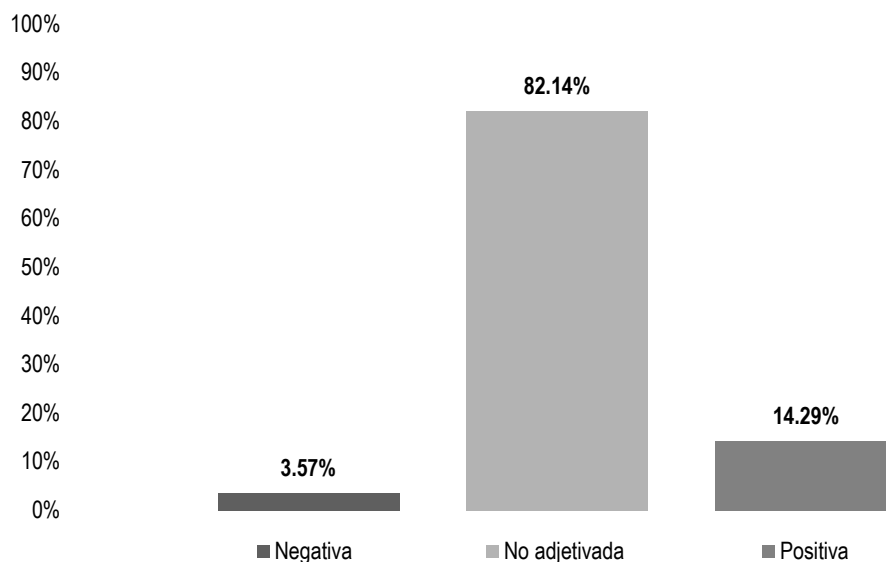
### VALORACIÓN DE LA INFORMACIÓN POR PARTIDOS POLÍTICOS, COALICIONES Y CANDIDATURAS COMUNES O INDEPENDIENTES

VALORACIÓN	PARTIDO POLÍTICO	PORCENTAJE	TIEMPO	PIEZAS DE MONITOREO
No adjetivada	MORENA	38.08%	0:02:19	1
<b>Total No adjetivada</b>		<b>38.08%</b>	<b>0:02:19</b>	<b>1</b>
Positiva	COALICIÓN PRI, PAN, PRD	14.79%	0:00:54	1
	FUERZA POR MÉXICO	8.49%	0:00:31	1
	MC	8.49%	0:00:31	1
	PNAO	8.49%	0:00:31	1
	PT	5.75%	0:00:21	1
	PUP	8.49%	0:00:31	1
	PVEM	7.40%	0:00:27	1
<b>Total Positiva</b>		<b>61.92%</b>	<b>0:03:46</b>	<b>7</b>
<b>TOTAL GENERAL</b>		<b>100%</b>	<b>0:06:05</b>	<b>8</b>

## Informe Semanal Intercampaña Concejalías a los Ayuntamientos

Del 01 al 07 de marzo de 2021

### VALORACIÓN DE LA INFORMACIÓN POR PARTIDOS POLÍTICOS, COALICIONES Y CANDIDATURAS COMUNES O INDEPENDIENTES



El número total de menciones en portales de noticias por internet dedicado a partidos políticos, coaliciones y candidaturas comunes o independientes fue de **28**, de las cuales:

**23** corresponden a la valoración de la información **No adjetivada**; **4** a **Positiva**; y **1** a **Negativa**.

**MORENA** fue el partido político que registró **más menciones** en portales de noticias por **internet** en la valoración de la información **No adjetivada** con 8.

## Informe Semanal Intercampaña Concejalías a los Ayuntamientos

Del 01 al 07 de marzo de 2021

### VALORACIÓN DE LA INFORMACIÓN POR PARTIDOS POLÍTICOS, COALICIONES Y CANDIDATURAS COMUNES O INDEPENDIENTES

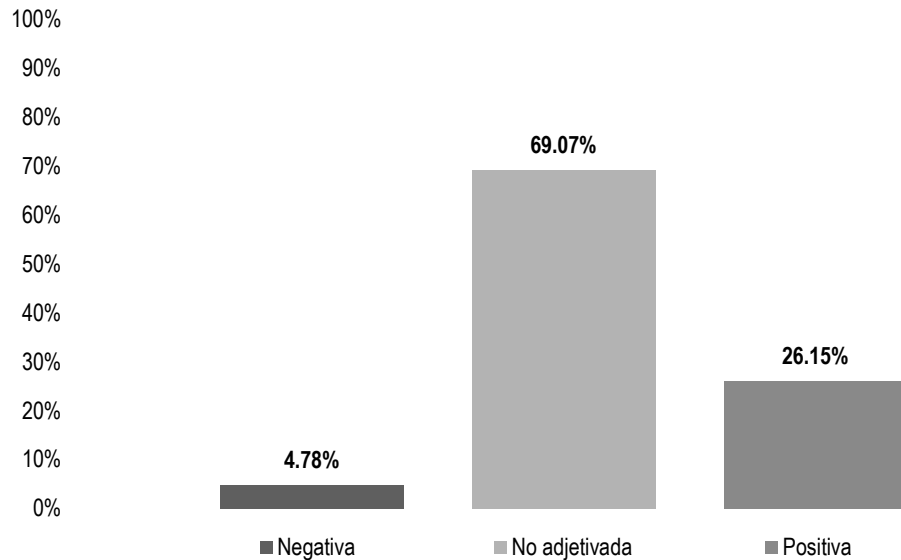
VALORACIÓN	PARTIDO POLÍTICO	PORCENTAJE	PIEZAS DE MONITOREO
<b>Negativa</b>	PVEM	3.57%	1
<b>Total Negativa</b>		<b>3.57%</b>	<b>1</b>
<b>No adjetivada</b>	COALICIÓN PRI, PAN, PRD	4%	1
	FUERZA POR MÉXICO	4%	1
	MORENA	29%	8
	PAN	4%	1
	PNAO	21.43%	6
	PT	10.71%	3
	PVEM	10.71%	3
<b>Total No adjetivada</b>		<b>82.14%</b>	<b>23</b>
<b>Positiva</b>	PVEM	14.29%	4
<b>Total Positiva</b>		<b>14.29%</b>	<b>4</b>
<b>TOTAL GENERAL</b>		<b>100%</b>	<b>28</b>



## Informe Semanal Intercampaña Concejalías a los Ayuntamientos

Del 01 al 07 de marzo de 2021

### VALORACIÓN DE LA INFORMACIÓN POR ACTORES POLÍTICOS



El tiempo total en programas noticiosos de radio dedicado a actores políticos fue de **5 horas, 38 minutos, 29 segundos**, de los cuales:

3 horas, 53 minutos, 48 segundos corresponden a la valoración de la información **No adjetivada**; 1 hora, 28 minutos, 31 segundos a **Positiva**; y 16 minutos, 10 segundos a **Negativa**.

Se registraron **162** menciones, de las cuales:

77 corresponden a la valoración de la información **No adjetivada**; 75 a **Positiva**; y 10 a **Negativa**.

**Eduardo Reyes Santiago** fue el político que registró **más tiempo** en programas noticiosos de **radio** en la valoración de la información **No adjetivada** con 36 minutos, 27 segundos.

**Dulce Alejandra García Morlan** fue la política que registró **más menciones** en programas noticiosos de **radio** en la valoración de la información **No adjetivada** con 9.



**Informe Semanal Intercampaña Concejalías a los Ayuntamientos**

Del 01 al 07 de marzo de 2021

**VALORACIÓN DE LA INFORMACIÓN POR ACTORES POLÍTICOS**

VALORACIÓN	ACTOR POLÍTICO	PORCENTAJE	TIEMPO	PIEZAS DE MONITOREO
<b>Negativa</b>	Edy Caballero López	0.89%	0:03:00	2
	Hugo Jarquín	0.18%	0:00:36	1
	Javier Ricardez	0.58%	0:01:58	1
	Javier Villacaña Jiménez	0.35%	0:01:11	1
	Jesús Romero López	0.59%	0:02:00	1
	José Humberto Cruz Ramos	0.89%	0:03:00	1
	Tania López López	0.89%	0:03:00	2
	Toribio López Sánchez	0.42%	0:01:25	1
<b>Total Negativa</b>		<b>4.78%</b>	<b>0:16:10</b>	<b>10</b>
<b>No adjetivada</b>	Dulce Alejandra García Morlan	6.79%	0:22:58	9
	Eduardo Reyes Santiago	10.77%	0:36:27	4
	Francisco Martínez Neri	0.40%	0:01:21	2
	Haydeé Reyes Soto	5.60%	0:18:58	5
	Horacio Corro Espinoza	1.16%	0:03:55	2
	Hugo Jarquín	2.05%	0:06:56	4
	Inocente Castellanos	2.19%	0:07:24	3
	Ismael Cruz Gaytán	2.95%	0:10:00	1
	Javier Vásquez Ortiz	2.34%	0:07:56	5
	Javier Villacaña Jiménez	3.84%	0:12:59	7
	Jesús Romero López	3.48%	0:11:47	6
	Jorge Leoncio Arroyo Rodríguez	0.05%	0:00:10	1
	Juanita Arcelia Cruz Cruz	10.24%	0:34:39	4
	Liz Arroyo Rodríguez	1.95%	0:06:37	2
	Luis Alfonso Silva Romo	7.68%	0:26:00	6
	Manuel Guzmán Carrasco	0.65%	0:02:13	1
	Mario Luis Pradillo Sánchez	0.64%	0:02:10	1
	Mirna López Torres	0.97%	0:03:17	3
	Oswaldo García Jarquín	1.29%	0:04:22	3
	Tania López López	0.97%	0:03:16	2

**Informe Semanal Intercampaña Concejalías a los Ayuntamientos**

Del 01 al 07 de marzo de 2021

**VALORACIÓN DE LA INFORMACIÓN POR ACTORES POLÍTICOS**

VALORACIÓN	ACTOR POLÍTICO	PORCENTAJE	TIEMPO	PIEZAS DE MONITOREO
	Toribio López Sánchez	0.83%	0:02:49	1
	Víctor Manuel García Najera	1.89%	0:06:24	3
	Vilma Martínez Cortés	0.05%	0:00:10	1
	Zonia López Cruz	0.30%	0:01:00	1
<b>Total No adjetivada</b>		<b>69.07%</b>	<b>3:53:48</b>	<b>77</b>
<b>Positiva</b>	Alma Nieves Rodríguez Hernández	0.22%	0:00:44	2
	Carlos Herrera	0.32%	0:01:05	1
	César Hernández Olivera	0.09%	0:00:19	1
	David García Ramírez	0.05%	0:00:11	1
	Dulce Alejandra García Morlan	3.26%	0:11:03	7
	Emilio Montero Pérez	0.57%	0:01:56	2
	Erick Estrada Solano	0.05%	0:00:11	1
	Fernando Aragón Monjaraz	0.32%	0:01:05	1
	Gabriel Eutiquio Cerón Silva	1.77%	0:06:00	1
	Giovanne González García	0.32%	0:01:05	1
	Gladys Catalina González Bravo	0.05%	0:00:11	1
	Gloria Nayeli Estrada Bautista	0.22%	0:00:44	2
	Horacio Corro Espinoza	0.22%	0:00:44	2
	Hugo Castrejón Martínez	0.35%	0:01:12	1
	Janet López Ramírez	0.22%	0:00:44	2
	Javier Villacaña Jiménez	2.60%	0:08:49	6
	Jesús Reyes Jiménez	0.32%	0:01:05	1
	Jesús Romero López	0.18%	0:00:36	1
	Jorge Urbano Guzmán López	0.28%	0:00:56	1
	José Luis Hernández Juárez	0.05%	0:00:11	1
	Josué Ciro Fernández Barragán	0.09%	0:00:19	1
	Juan Aurelio López Méndez	0.15%	0:00:30	2
	Juan Gómez Bravo	0.22%	0:00:44	2
	Juanita Arcelia Cruz Cruz	0.22%	0:00:44	2

**Informe Semanal Intercampaña Concejalías a los Ayuntamientos**

Del 01 al 07 de marzo de 2021

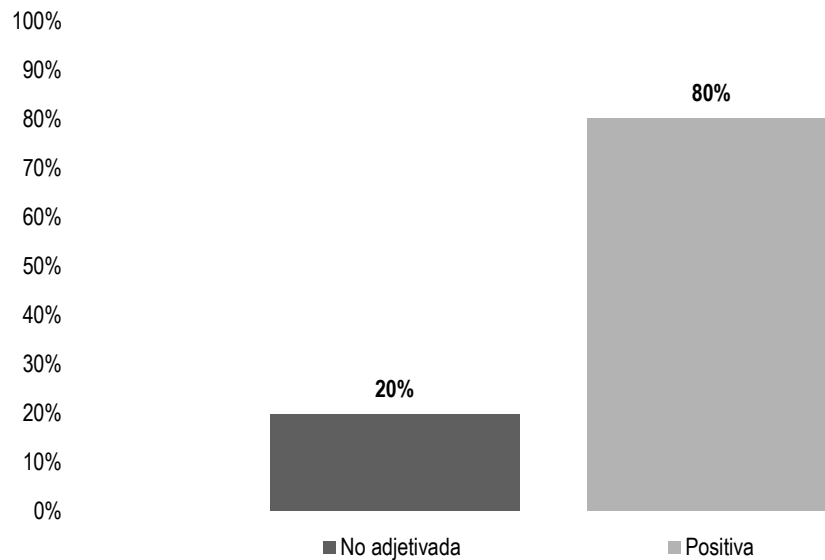
**VALORACIÓN DE LA INFORMACIÓN POR ACTORES POLÍTICOS**

VALORACIÓN	ACTOR POLÍTICO	PORCENTAJE	TIEMPO	PIEZAS DE MONITOREO
	Julián González Villarreal	0.22%	0:00:44	2
	Lázaro Acevedo Reyes	0.22%	0:00:44	2
	Lorena Velázquez Ortega	0.09%	0:00:19	1
	Lud Vásquez Bautista	0.09%	0:00:19	1
	Luis Mario González Cantoral	0.22%	0:00:44	2
	Martin Velasco Sarabia	0.22%	0:00:44	2
	Michelle Guerrero González	0.22%	0:00:44	2
	Mirna López Torres	1.22%	0:04:07	4
	Oswaldo García Jarquín	1.02%	0:03:28	3
	Pablo David Crespo de la Concha	0.22%	0:00:44	2
	Ramón Martínez Pérez	0.09%	0:00:19	1
	Raúl Castellanos Hernández	6.72%	0:22:45	1
	Ricardo Pacheco Jarquín	1.76%	0:05:57	1
	Roosevelt Santiago Gracida	0.22%	0:00:44	2
	Saraí Peñaloza López	0.05%	0:00:11	1
	Saymi Pineda Velasco	0.35%	0:01:12	1
	Valerio Loyola Benavides	0.22%	0:00:44	2
	Víctor Manuel García Najera	0.55%	0:01:52	1
	Vilma Martínez Cortés	0.31%	0:01:02	1
<b>Total Positiva</b>		<b>26.15%</b>	<b>1:28:31</b>	<b>75</b>
<b>TOTAL GENERAL</b>		<b>100%</b>	<b>5:38:29</b>	<b>162</b>

## Informe Semanal Intercampaña Concejalías a los Ayuntamientos

Del 01 al 07 de marzo de 2021

### VALORACIÓN DE LA INFORMACIÓN POR ACTORES POLÍTICOS



El tiempo total en programas noticiosos de televisión dedicado a actores políticos fue de **21 minutos, 25 segundos**, de los cuales:

17 minutos, 12 segundos corresponden a la valoración de la información **Positiva**; y 4 minutos, 13 segundos a **No adjetivada**.

Se registraron **13** menciones, de las cuales:

10 corresponde a la valoración de la información **Positiva**; y 3 a **No adjetivada**.

**Dulce Alejandra García Morlan** fue la política que registró **más tiempo** y **menciones** en programas noticiosos de **televisión** en la valoración de la información **Positiva**, con 9 minutos, 56 segundos y 5 menciones.

**Informe Semanal Intercampaña Concejalías a los Ayuntamientos**

Del 01 al 07 de marzo de 2021

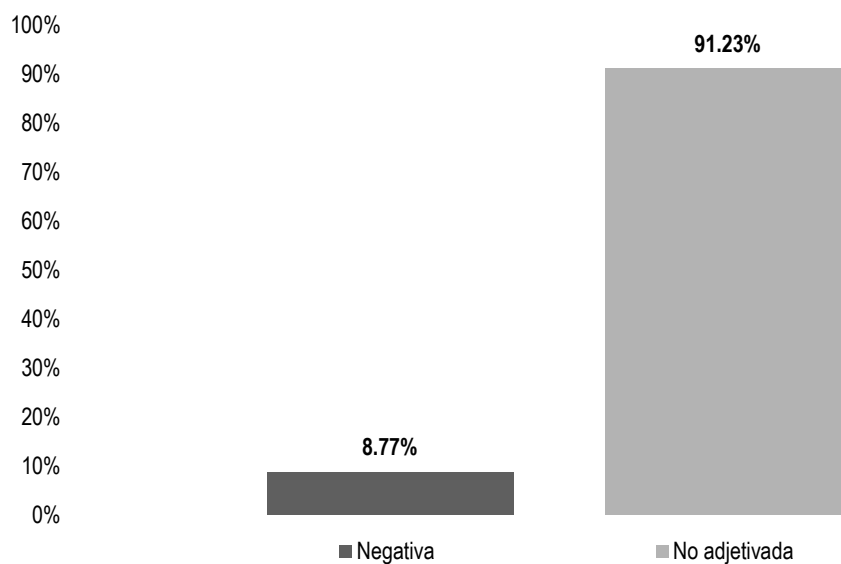
**VALORACIÓN DE LA INFORMACIÓN POR ACTORES POLÍTICOS**

VALORACIÓN	ACTOR POLÍTICO	PORCENTAJE	TIEMPO	PIEZAS DE MONITOREO
<b>No adjetivada</b>	Hugo Jarquín	5%	0:01:07	1
	Javier Vásquez Ortiz	5%	0:01:07	1
	Mario Luis Pradillo Sánchez	9%	0:01:59	1
<b>Total No adjetivada</b>		<b>20%</b>	<b>0:04:13</b>	<b>3</b>
<b>Positiva</b>	Dulce Alejandra García Morlan	46%	0:09:56	5
	Javier Villacaña Jiménez	11%	0:02:24	2
	Mirna López Torres	11%	0:02:24	2
	Oswaldo García Jarquín	12%	0:02:28	1
<b>Total Positiva</b>		<b>80%</b>	<b>0:17:12</b>	<b>10</b>
<b>TOTAL GENERAL</b>		<b>100%</b>	<b>0:21:25</b>	<b>13</b>

## Informe Semanal Intercampaña Concejalías a los Ayuntamientos

Del 01 al 07 de marzo de 2021

### VALORACIÓN DE LA INFORMACIÓN POR ACTORES POLÍTICOS



El número total de menciones en portales de noticias por internet dedicado a actores políticos fue de **114**, de las cuales:

104 corresponde a la valoración de la información **No adjetivada**; y 10 a **Negativa**.

**Oswaldo García Jarquín** fue el político que registró **más menciones** en portales de noticias por **internet** en la valoración de la información **No adjetivada** con 12.

## Informe Semanal Intercampaña Concejalías a los Ayuntamientos

Del 01 al 07 de marzo de 2021

### VALORACIÓN DE LA INFORMACIÓN POR ACTORES POLÍTICOS

VALORACIÓN	ACTOR POLÍTICO	PORCENTAJE	PIEZAS DE MONITOREO
<b>Negativa</b>	Dulce Alejandra García Morlan	0.88%	1
	Eduardo Reyes Santiago	0.88%	1
	Edy Caballero López	0.88%	1
	Javier Villacaña Jiménez	0.88%	1
	Jesús Romero López	2.63%	3
	Oswaldo García Jarquín	0.88%	1
	Tania López López	0.88%	1
	Toribio López Sánchez	0.88%	1
<b>Total Negativa</b>		<b>8.77%</b>	<b>10</b>
<b>No adjetivada</b>	Arnoldo Dámaso Pérez Gómez	0.88%	1
	Atalo Benítez Mariano	0.88%	1
	Benito Acevedo Cruz	0.88%	1
	Carlos Herrera	0.88%	1
	Carolina Aparicio	0.88%	1
	Domingo Jalisco Reyes	0.88%	1
	Dulce Alejandra García Morlan	9.65%	11
	Eduardo Reyes Santiago	3.51%	4
	Edy Caballero López	1.75%	2
	Elson Pérez	0.88%	1
	Fernanda Barbosa Sosa	0.88%	1
	Fernando Aragón Monjaraz	0.88%	1
	Francisco Martínez Neri	1.75%	2
	Francisco Niño Hernández	0.88%	1
	Giovanne González García	0.88%	1
	Hugo Jarquín	1.75%	2
	Irineo Molina Espinoza	1.75%	2
	Irving Zabig Illescas	0.88%	1
	Jaime Martínez López	1.75%	2
	Javier Vásquez Ortiz	0.88%	1

## Informe Semanal Intercampaña Concejalías a los Ayuntamientos

Del 01 al 07 de marzo de 2021

### VALORACIÓN DE LA INFORMACIÓN POR ACTORES POLÍTICOS

VALORACIÓN	ACTOR POLÍTICO	PORCENTAJE	PIEZAS DE MONITOREO
	Javier Villacaña Jiménez	9.65%	11
	Jesús Reyes Jiménez	0.88%	1
	Jesús Romero López	5.26%	6
	Jorge Antonio Illescas Delgado	2.63%	3
	Jorge Virgen Lara	1.75%	2
	Josué Ciro Fernández Barragán	0.88%	1
	Juan Aurelio López Méndez	0.88%	1
	Lud Vásquez Bautista	0.88%	1
	Luis Alfonso Silva Romo	1.75%	2
	Marcos Enrique Bravo Hernández	0.88%	1
	María Luisa Vallejo García	1.75%	2
	Maribel Martínez Ruiz	0.88%	1
	Mirna López Torres	8.77%	10
	Noé Ramírez Chávez	0.88%	1
	Oscar Reyes Carreño	1.75%	2
	Oswaldo García Jarquín	10.53%	12
	Raymundo Rivera Hernández	0.88%	1
	Serafina Esteba Regules	1.75%	2
	Tania López López	4.39%	5
	Toribio López Sánchez	0.88%	1
<b>Total No adjetivada</b>		<b>91.23%</b>	<b>104</b>
<b>TOTAL GENERAL</b>		<b>100%</b>	<b>114</b>

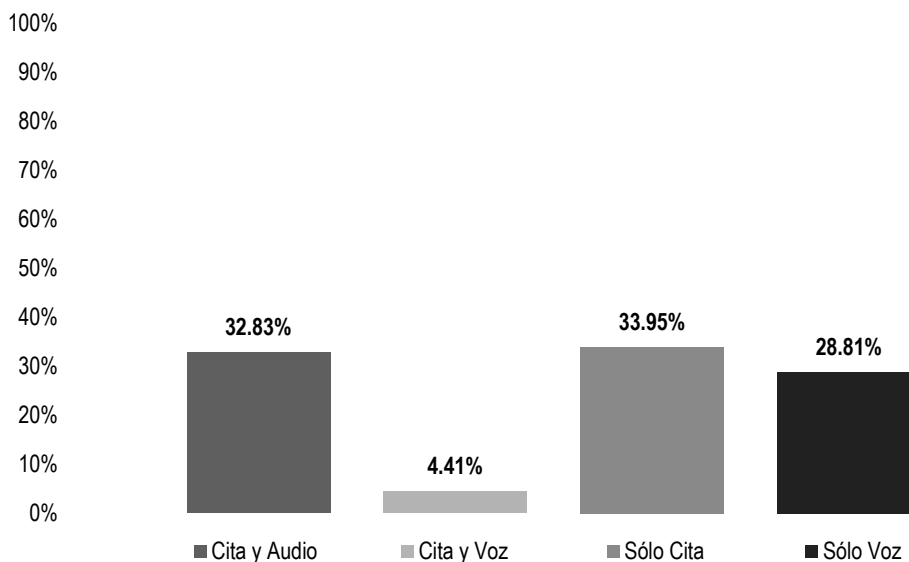




## Informe Semanal Intercampaña Concejalías a los Ayuntamientos

Del 01 al 07 de marzo de 2021

### RECURSOS TÉCNICOS POR PARTIDOS POLÍTICOS, COALICIONES Y CANDIDATURAS COMUNES O INDEPENDIENTES



El tiempo total en programas noticiosos de radio dedicado a partidos políticos, coaliciones y candidaturas comunes o independientes fue de **2 horas, 15 minutos, 35 segundos**, de los cuales:

46 minutos, 2 segundos corresponden al recurso técnico **Sólo Cita**; 44 minutos, 31 segundos a **Cita y Audio**; 39 minutos, 3 segundos a **Sólo Voz**; y 5 minutos, 59 segundos a **Cita y Voz**.

Se registraron un total de **67** menciones, de las cuales:

39 corresponden al recurso técnico **Sólo Cita**; 20 a **Cita y Audio**; 6 a **Sólo Voz**; y 2 a **Cita y Voz**.

**MORENA** fue el partido político que registró **más tiempo** en esta variable con 30 minutos, 2 segundos en el recurso técnico **Cita y Audio**; y **más menciones** con 17 en el recurso técnico **Sólo Cita**.

**Informe Semanal Intercampaña Concejalías a los Ayuntamientos**

Del 01 al 07 de marzo de 2021

**RECURSOS TÉCNICOS POR PARTIDOS POLÍTICOS, COALICIONES  
Y CANDIDATURAS COMUNES O INDEPENDIENTES**

RECURSO	PARTIDO POLÍTICO	PORCENTAJE	TIEMPO	PIEZAS DE MONITOREO
<b>Cita y Audio</b>	COALICIÓN PRI, PAN, PRD	7.49%	0:10:09	4
	FUERZA POR MÉXICO	0.34%	0:00:28	1
	MC	0.34%	0:00:28	1
	MORENA	22.15%	0:30:02	8
	PNAO	0.34%	0:00:28	1
	PT	0.91%	0:01:14	2
	PUP	0.34%	0:00:28	1
	PVEM	0.91%	0:01:14	2
<b>Total Cita y Audio</b>		<b>32.83%</b>	<b>0:44:31</b>	<b>20</b>
<b>Cita y Voz</b>	FUERZA POR MÉXICO	2.48%	0:03:22	1
	PRI	1.93%	0:02:37	1
<b>Total Cita y Voz</b>		<b>4.41%</b>	<b>0:05:59</b>	<b>2</b>
<b>Sólo Cita</b>	COALICIÓN PRI, PAN, PRD	2.31%	0:03:08	4
	INDEPENDIENTE	0.22%	0:00:18	1
	MC	0.22%	0:00:18	1
	MORENA	19.29%	0:26:09	17
	PAN	4.20%	0:05:42	1
	PES	0.22%	0:00:18	1
	PNAO	5.51%	0:07:28	5
	PRD	0.22%	0:00:18	1
	PRI	1.08%	0:01:28	5
	PT	0.18%	0:00:15	1
	PVEM	0.49%	0:00:40	2
<b>Total Sólo Cita</b>		<b>33.95%</b>	<b>0:46:02</b>	<b>39</b>



## Informe Semanal Intercampaña Concejalías a los Ayuntamientos

Del 01 al 07 de marzo de 2021

### RECURSOS TÉCNICOS POR PARTIDOS POLÍTICOS, COALICIONES Y CANDIDATURAS COMUNES O INDEPENDIENTES

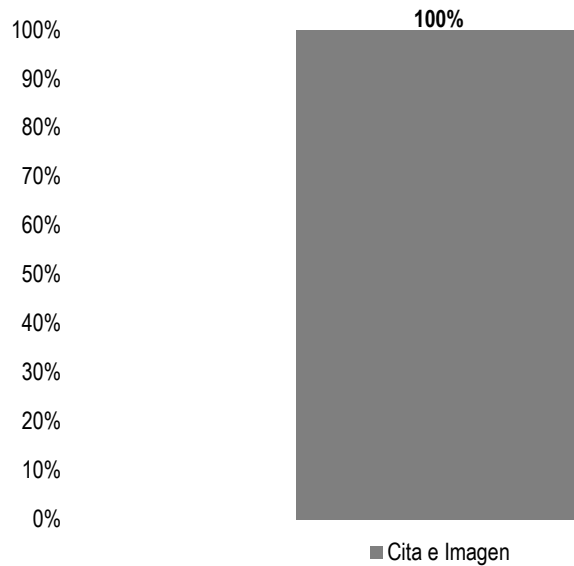
RECURSO	PARTIDO POLÍTICO	PORCENTAJE	TIEMPO	PIEZAS DE MONITOREO
Sólo Voz	COALICIÓN PRI, PAN, PRD	2.78%	0:03:46	1
	MORENA	3.50%	0:04:45	1
	PRI	19.16%	0:25:59	2
	PT	1.66%	0:02:15	1
	PVEM	1.70%	0:02:18	1
<b>Total Sólo Voz</b>		<b>28.81%</b>	<b>0:39:03</b>	<b>6</b>
<b>TOTAL GENERAL</b>		<b>100%</b>	<b>2:15:35</b>	<b>67</b>



## Informe Semanal Intercampaña Concejalías a los Ayuntamientos

Del 01 al 07 de marzo de 2021

### RECURSOS TÉCNICOS POR PARTIDOS POLÍTICOS, COALICIONES Y CANDIDATURAS COMUNES O INDEPENDIENTES



El tiempo total en programas noticiosos de televisión dedicado a partidos políticos, coaliciones y candidaturas comunes o independientes fue de **6 minutos, 5 segundos**, los cuales corresponden en su totalidad al recurso técnico **Cita e Imagen**.

Se registraron **8** menciones las cuales corresponden al recurso técnico de **Cita e Imagen**.

**MORENA** fue el partido político que registró **más tiempo** en esta variable con 2 minutos, 19 segundos en el recurso técnico **Cita e Imagen**.

**Informe Semanal Intercampaña Concejalías a los Ayuntamientos**

Del 01 al 07 de marzo de 2021

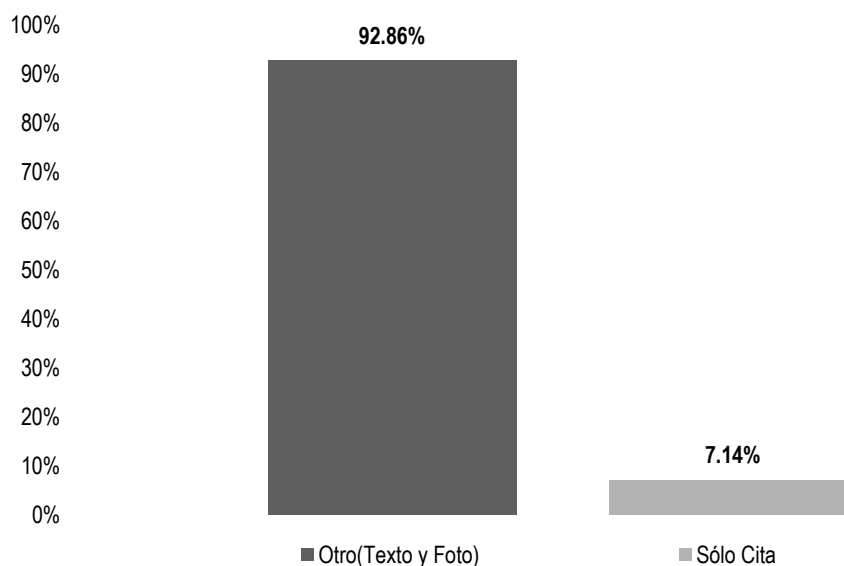
**RECURSOS TÉCNICOS POR PARTIDOS POLÍTICOS, COALICIONES  
Y CANDIDATURAS COMUNES O INDEPENDIENTES**

RECURSO	PARTIDO POLÍTICO	PORCENTAJE	TIEMPO	PIEZAS DE MONITOREO
Cita e Imagen	COALICIÓN PRI, PAN, PRD	14.79%	0:00:54	1
	FUERZA POR MÉXICO	8.49%	0:00:31	1
	MC	8.49%	0:00:31	1
	MORENA	38.08%	0:02:19	1
	PNAO	8.49%	0:00:31	1
	PT	5.75%	0:00:21	1
	PUP	8.49%	0:00:31	1
	PVEM	7.40%	0:00:27	1
<b>Total Cita e Imagen</b>		<b>100%</b>	<b>0:06:05</b>	<b>8</b>
<b>TOTAL GENERAL</b>		<b>100%</b>	<b>0:06:05</b>	<b>8</b>

## Informe Semanal Intercampaña Concejalías a los Ayuntamientos

Del 01 al 07 de marzo de 2021

### RECURSOS TÉCNICOS POR PARTIDOS POLÍTICOS, COALICIONES Y CANDIDATURAS COMUNES O INDEPENDIENTES



El número total de menciones en portales de noticias por internet dedicado a partidos políticos, coaliciones y candidaturas comunes o independientes fue de **28**, de las cuales:

26 corresponden al recurso técnico **Otro: Texto y/o Foto**; es decir, en el portal aparece solo texto, acompañado o no de fotografía; y 2 a **Sólo Cita**.

**MORENA** y **PVEM** fueron los partidos políticos que registraron **más menciones** en esta variable, con 8 cada uno el recurso técnico **Otro (Texto y/o Foto)**.

## Informe Semanal Intercampaña Concejalías a los Ayuntamientos

Del 01 al 07 de marzo de 2021

### RECURSOS TÉCNICOS POR PARTIDOS POLÍTICOS, COALICIONES Y CANDIDATURAS COMUNES O INDEPENDIENTES

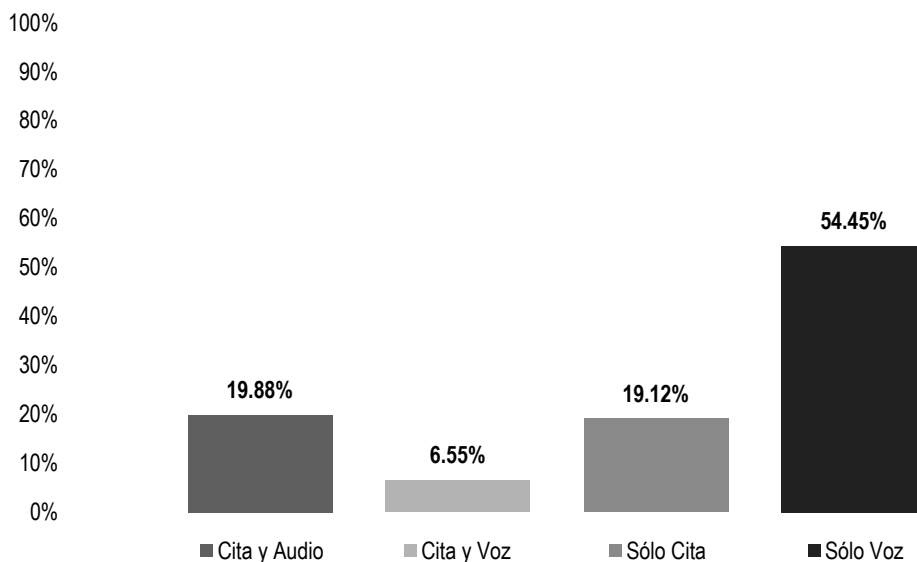
RECURSO	PARTIDO POLÍTICO	PORCENTAJE	PIEZAS DE MONITOREO
<b>Otro (Texto y Foto)</b>	FUERZA POR MÉXICO	3.57%	1
	MORENA	28.57%	8
	PAN	3.57%	1
	PNAO	21.43%	6
	PT	7.14%	2
	PVEM	28.57%	8
<b>Total Otro (Texto y Foto)</b>		<b>92.86%</b>	<b>26</b>
<b>Sólo Cita</b>	COALICIÓN PRI, PAN, PRD	3.57%	1
	PT	3.57%	1
<b>Total Sólo Cita</b>		<b>7.14%</b>	<b>2</b>
<b>TOTAL GENERAL</b>		<b>100%</b>	<b>28</b>



## Informe Semanal Intercampaña Concejalías a los Ayuntamientos

Del 01 al 07 de marzo de 2021

### RECURSOS TÉCNICOS POR ACTORES POLÍTICOS



El tiempo total en programas noticiosos de radio dedicado a actores políticos fue de **5 horas, 38 minutos, 29 segundos**, de los cuales:

3 horas, 4 minutos, 17 segundos corresponden al recurso técnico **Sólo Voz**; 1 hora, 7 minutos, 17 segundos a **Cita y Audio**; 1 hora, 4 minutos, 44 segundos a **Sólo Cita**; y 22 minutos, 11 segundos a **Cita y Voz**.

Se registraron **162** menciones, de las cuales:

78 corresponden al recurso técnico **Sólo Cita**; 44 a **Cita y Audio**; 25 a **Sólo Voz**; y 15 a **Cita y Voz**.

**Eduardo Reyes Santiago** fue el político que registró **más tiempo** en esta variable con 36 minutos, 27 segundos en el recurso técnico **Sólo Voz**.

**Dulce Alejandra García Morlan** fue la política que registró **más menciones** en esta variable en el recurso técnico **Cita y Audio**, con 11.



**Informe Semanal Intercampaña Concejalías a los Ayuntamientos**

Del 01 al 07 de marzo de 2021

**RECURSOS TÉCNICOS POR ACTORES POLÍTICOS**

RECURSO	ACTOR POLÍTICO	PORCENTAJE	TIEMPO	PIEZAS DE MONITOREO
<b>Cita y Audio</b>	Dulce Alejandra García Morlan	5.61%	0:19:00	11
	Edy Caballero López	0.89%	0:03:00	2
	Hugo Jarquín	2.05%	0:06:56	4
	Inocente Castellanos	0.64%	0:02:10	2
	Javier Vásquez Ortiz	2.05%	0:06:56	4
	Javier Villacaña Jiménez	2.50%	0:08:27	8
	Manuel Guzmán Carrasco	0.65%	0:02:13	1
	Mario Luis Pradillo Sánchez	0.64%	0:02:10	1
	Mirna López Torres	1.97%	0:06:41	6
	Oswaldo García Jarquín	1.57%	0:05:19	2
	Tania López López	0.89%	0:03:00	2
	Toribio López Sánchez	0.42%	0:01:25	1
<b>Total Cita y Audio</b>		<b>19.88%</b>	<b>1:07:17</b>	<b>44</b>
<b>Cita y Voz</b>	Carlos Herrera	0.32%	0:01:05	1
	César Hernández Olivera	0.09%	0:00:19	1
	Fernando Aragón Monjaraz	0.32%	0:01:05	1
	Giovanne González García	0.32%	0:01:05	1
	Hugo Castrejón Martínez	0.35%	0:01:12	1
	Jesús Reyes Jiménez	0.32%	0:01:05	1
	Josué Ciro Fernández Barragán	0.09%	0:00:19	1
	Juan Aurelio López Méndez	0.09%	0:00:19	1
	Lorena Velázquez Ortega	0.09%	0:00:19	1
	Lud Vásquez Bautista	0.09%	0:00:19	1
	Ramón Martínez Pérez	0.09%	0:00:19	1
	Ricardo Pacheco Jarquín	1.76%	0:05:57	1
	Saymi Pineda Velasco	0.35%	0:01:12	1
	Víctor Manuel García Najera	2.25%	0:07:36	2
<b>Total Cita y Voz</b>		<b>6.55%</b>	<b>0:22:11</b>	<b>15</b>

**Informe Semanal Intercampaña Concejalías a los Ayuntamientos**

Del 01 al 07 de marzo de 2021

**RECURSOS TÉCNICOS POR ACTORES POLÍTICOS**

RECURSO	ACTOR POLÍTICO	PORCENTAJE	TIEMPO	PIEZAS DE MONITOREO
<b>Sólo Cita</b>	Alma Nieves Rodríguez Hernández	0.22%	0:00:44	2
	David García Ramírez	0.05%	0:00:11	1
	Dulce Alejandra García Morlan	0.48%	0:01:37	3
	Emilio Montero Pérez	0.57%	0:01:56	2
	Erick Estrada Solano	0.05%	0:00:11	1
	Francisco Martínez Neri	0.40%	0:01:21	2
	Gabriel Eutiquio Cerón Silva	1.77%	0:06:00	1
	Gladys Catalina González Bravo	0.05%	0:00:11	1
	Gloria Nayelí Estrada Bautista	0.22%	0:00:44	2
	Haydeé Reyes Soto	0.30%	0:01:00	1
	Horacio Corro Espinoza	1.37%	0:04:39	4
	Hugo Jarquín	0.18%	0:00:36	1
	Janet López Ramírez	0.22%	0:00:44	2
	Javier Ricardez	0.58%	0:01:58	1
	Javier Vásquez Ortiz	0.30%	0:01:00	1
	Javier Villacaña Jiménez	2.04%	0:06:54	3
	Jesús Romero López	1.38%	0:04:40	5
	Jorge Leoncio Arroyo Rodríguez	0.05%	0:00:10	1
	Jorge Urbano Guzmán López	0.28%	0:00:56	1
	José Humberto Cruz Ramos	0.89%	0:03:00	1
	José Luis Hernández Juárez	0.05%	0:00:11	1
	Juan Aurelio López Méndez	0.05%	0:00:11	1
	Juan Gómez Bravo	0.22%	0:00:44	2
	Juanita Arcelia Cruz Cruz	1.33%	0:04:31	5
	Julián González Villarreal	0.22%	0:00:44	2
	Lázaro Acevedo Reyes	0.22%	0:00:44	2
	Luis Alfonso Silva Romo	0.69%	0:02:21	3
	Luis Mario González Cantoral	0.22%	0:00:44	2



## Informe Semanal Intercampaña Concejalías a los Ayuntamientos

Del 01 al 07 de marzo de 2021

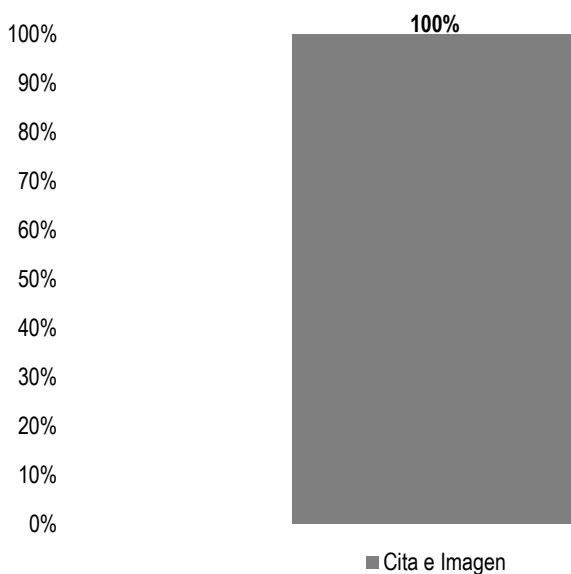
### RECURSOS TÉCNICOS POR ACTORES POLÍTICOS

RECURSO	ACTOR POLÍTICO	PORCENTAJE	TIEMPO	PIEZAS DE MONITOREO
	Martin Velasco Sarabia	0.22%	0:00:44	2
	Michelle Guerrero González	0.22%	0:00:44	2
	Mirna López Torres	0.21%	0:00:43	1
	Oswaldo García Jarquín	0.74%	0:02:31	4
	Pablo David Crespo de la Concha	0.22%	0:00:44	2
	Roosevelt Santiago Gracida	0.22%	0:00:44	2
	Saraí Peñaloza López	0.05%	0:00:11	1
	Tania López López	0.97%	0:03:16	2
	Toribio López Sánchez	0.83%	0:02:49	1
	Valerio Loyola Benavides	0.22%	0:00:44	2
	Víctor Manuel García Najera	0.20%	0:00:40	2
	Vilma Martínez Cortés	0.35%	0:01:12	2
	Zonia López Cruz	0.30%	0:01:00	1
<b>Total Sólo Cita</b>		<b>19.12%</b>	<b>1:04:44</b>	<b>78</b>
<b>Sólo Voz</b>	Dulce Alejandra García Morlan	3.96%	0:13:24	2
	Eduardo Reyes Santiago	10.77%	0:36:27	4
	Haydeé Reyes Soto	5.31%	0:17:58	4
	Inocente Castellanos	1.55%	0:05:14	1
	Ismael Cruz Gaytán	2.95%	0:10:00	1
	Javier Villacaña Jiménez	2.26%	0:07:38	3
	Jesús Romero López	2.87%	0:09:43	3
	Juanita Arcelia Cruz Cruz	9.12%	0:30:52	1
	Liz Arroyo Rodríguez	1.95%	0:06:37	2
	Luis Alfonso Silva Romo	6.99%	0:23:39	3
	Raúl Castellanos Hernández	6.72%	0:22:45	1
<b>Total Sólo Voz</b>		<b>54.45%</b>	<b>3:04:17</b>	<b>25</b>
<b>TOTAL GENERAL</b>		<b>100%</b>	<b>5:38:29</b>	<b>162</b>

## Informe Semanal Intercampaña Concejalías a los Ayuntamientos

Del 01 al 07 de marzo de 2021

### RECURSOS TÉCNICOS POR ACTORES POLÍTICOS



El tiempo total en programas noticiosos de televisión dedicado a actores políticos fue de **21 minutos, 25 segundos**, los cuales corresponden en su totalidad al recurso técnico **Cita e Imagen**.

Se registraron **13** piezas de monitoreo, las cuales corresponden al recurso técnico **Cita e Imagen**.

**Dulce Alejandra García Morlan** fue la política que registró más **tiempo** y **menciones** en esta variable con 9 minutos, 56 segundos y 5 menciones en el recurso técnico **Cita e Imagen**.

**Informe Semanal Intercampaña Concejalías a los Ayuntamientos**

Del 01 al 07 de marzo de 2021

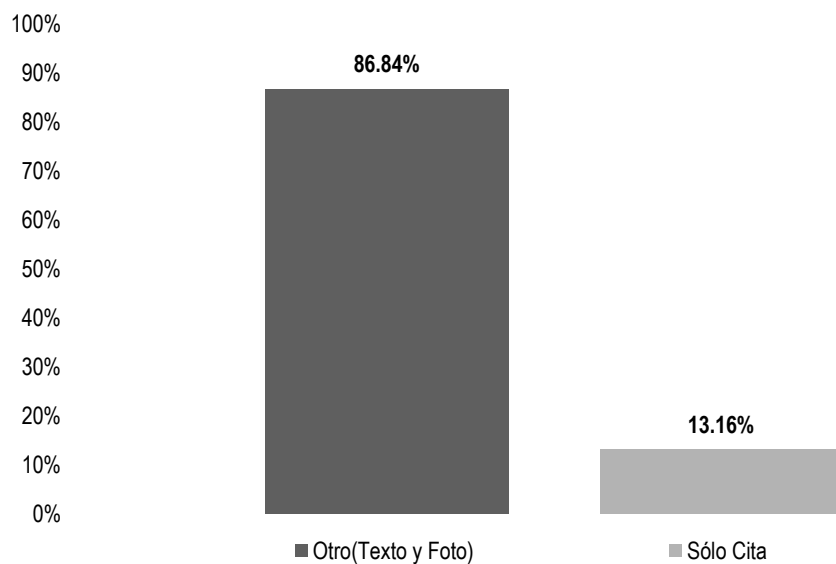
**RECURSOS TÉCNICOS POR ACTORES POLÍTICOS**

RECURSO	ACTOR POLÍTICO	PORCENTAJE	TIEMPO	PIEZAS DE MONITOREO
Cita e Imagen	Dulce Alejandra García Morlan	46.38%	0:09:56	5
	Hugo Jarquín	5.21%	0:01:07	1
	Javier Vásquez Ortiz	5.21%	0:01:07	1
	Javier Villacaña Jiménez	11.21%	0:02:24	2
	Mario Luis Pradillo Sánchez	9.26%	0:01:59	1
	Mirna López Torres	11.21%	0:02:24	2
	Oswaldo García Jarquín	11.52%	0:02:28	1
<b>Total Cita e Imagen</b>		<b>100%</b>	<b>0:21:25</b>	<b>13</b>
<b>TOTAL GENERAL</b>		<b>100%</b>	<b>0:21:25</b>	<b>13</b>

## Informe Semanal Intercampaña Concejalías a los Ayuntamientos

Del 01 al 07 de marzo de 2021

### RECURSOS TÉCNICOS POR ACTORES POLÍTICOS



El número total de piezas de monitoreo en portales de noticias por internet dedicado a actores políticos fue de **114**, de las cuales:

99 corresponde al recurso técnico **Otro (Texto y/o Foto)**; y 15 a **Sólo Cita**.

**Dulce Alejandra García Morlan, Javier Villacaña Jiménez y Mirna López Torres** fueron las políticas y el político que registraron más menciones en esta variable, con 10 cada uno en el recurso técnico **Otro (Texto y/o Foto)**.

## Informe Semanal Intercampaña Concejalías a los Ayuntamientos

Del 01 al 07 de marzo de 2021

### RECURSOS TÉCNICOS POR ACTORES POLÍTICOS

RECURSO	ACTOR POLÍTICO	PORCENTAJE	PIEZAS DE MONITOREO
Otro (Texto y Foto)	Arnoldo Dámaso Pérez Gómez	0.88%	1
	Atalo Benítez Mariano	0.88%	1
	Benito Acevedo Cruz	0.88%	1
	Carlos Herrera	0.88%	1
	Carolina Aparicio	0.88%	1
	Domingo Jalisco Reyes	0.88%	1
	Dulce Alejandra García Morlan	8.77%	10
	Eduardo Reyes Santiago	4.39%	5
	Edy Caballero López	2.63%	3
	Elsón Pérez	0.88%	1
	Fernanda Barbosa Sosa	0.88%	1
	Fernando Aragón Monjaraz	0.88%	1
	Francisco Martínez Neri	1.75%	2
	Giovanne González García	0.88%	1
	Hugo Jarquín	1.75%	2
	Irineo Molina Espinoza	0.88%	1
	Irving Zabig Illescas	0.88%	1
	Jaime Martínez López	1.75%	2
	Javier Vásquez Ortiz	0.88%	1
	Javier Villacaña Jiménez	8.77%	10
	Jesús Reyes Jiménez	0.88%	1
	Jesús Romero López	5.26%	6
	Jorge Antonio Illescas Delgado	1.75%	2
	Jorge Virgen Lara	1.75%	2
	Josué Ciro Fernández Barragán	0.88%	1
	Juan Aurelio López Méndez	0.88%	1
	Lud Vásquez Bautista	0.88%	1
	Luis Alfonso Silva Romo	1.75%	2
	Marcos Enrique Bravo Hernández	0.88%	1

## Informe Semanal Intercampaña Concejalías a los Ayuntamientos

Del 01 al 07 de marzo de 2021

### RECURSOS TÉCNICOS POR ACTORES POLÍTICOS

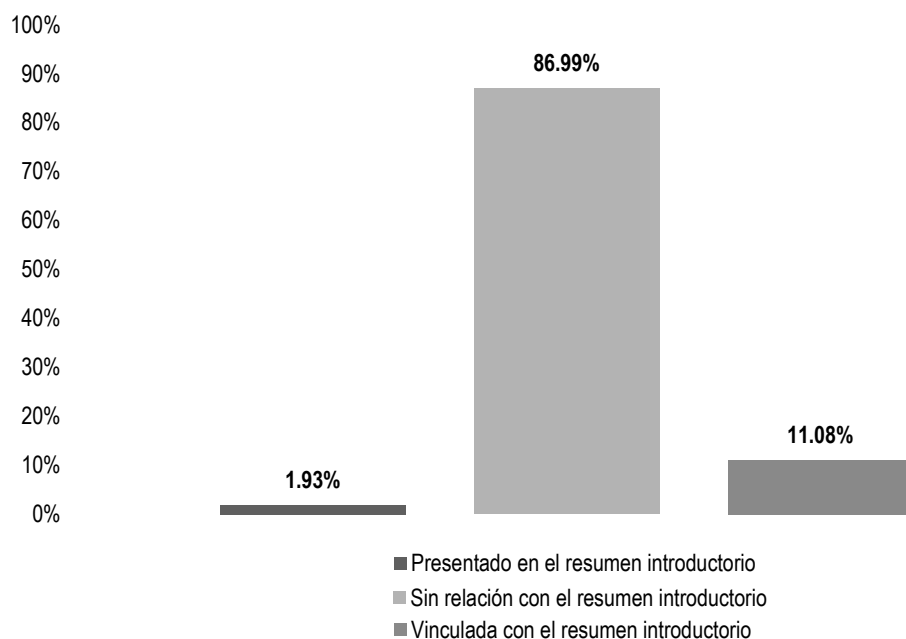
RECURSO	ACTOR POLÍTICO	PORCENTAJE	PIEZAS DE MONITOREO
	María Luisa Vallejo García	1.75%	2
	Mirna López Torres	8.77%	10
	Noé Ramírez Chávez	0.88%	1
	Oscar Reyes Carreño	1.75%	2
	Oswaldo García Jarquín	7.89%	9
	Raymundo Rivera Hernández	0.88%	1
	Serafina Esteba Regules	1.75%	2
	Tania López López	5.26%	6
	Toribio López Sánchez	1.75%	2
<b>Total Otro(Texto y Foto)</b>		<b>86.84%</b>	<b>99</b>
<b>Sólo Cita</b>	Dulce Alejandra García Morlan	1.75%	2
	Francisco Niño Hernández	0.88%	1
	Irineo Molina Espinoza	0.88%	1
	Javier Villacaña Jiménez	1.75%	2
	Jesús Romero López	2.63%	3
	Jorge Antonio Illescas Delgado	0.88%	1
	Maribel Martínez Ruiz	0.88%	1
	Oswaldo García Jarquín	3.51%	4
<b>Total Sólo Cita</b>		<b>13.16%</b>	<b>15</b>
<b>TOTAL GENERAL</b>		<b>100%</b>	<b>114</b>



## Informe Semanal Intercampaña Concejalías a los Ayuntamientos

Del 01 al 07 de marzo de 2021

### IMPORTANCIA DE LAS NOTICIAS. UBICACIÓN DE LA NOTA POR PARTIDOS POLÍTICOS, COALICIONES Y CANDIDATURAS COMUNES O INDEPENDIENTES



El tiempo total en programas noticiosos de radio dedicado a partidos políticos, coaliciones y candidaturas comunes o independientes fue de **2 horas, 15 minutos, 35 segundos**, de los cuales:

1 hora, 57 minutos, 57 segundos corresponden a la ubicación de la nota **Sin relación con el resumen introductorio**; 15 minutos, 1 segundo a **Vinculada con el resumen introductorio**; y 2 minutos, 37 segundos a **Presentado en el resumen introductorio**.

Se registraron un total de **67** menciones, de las cuales:

53 corresponden a la ubicación de la nota **Sin relación con el resumen introductorio**; 10 a **Presentado en el resumen introductorio**; y 4 a **Vinculada con el resumen introductorio**.



## Informe Semanal Intercampaña Concejalías a los Ayuntamientos

Del 01 al 07 de marzo de 2021

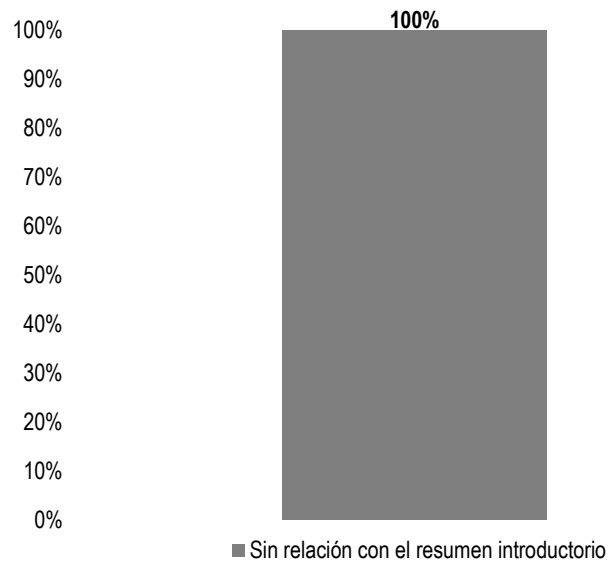
### IMPORTANCIA DE LAS NOTICIAS. UBICACIÓN DE LA NOTA POR PARTIDOS POLÍTICOS, COALICIONES Y CANDIDATURAS COMUNES O INDEPENDIENTES

UBICACIÓN	PARTIDO POLÍTICO	PORCENTAJE	TIEMPO	PIEZAS DE MONITOREO
Presentado en el resumen introductorio	MORENA	0.77%	0:01:03	4
	PNAO	0.21%	0:00:17	2
	PRI	0.64%	0:00:52	3
	PVEM	0.31%	0:00:25	1
<b>Total Presentado en el resumen introductorio</b>		<b>1.93%</b>	<b>0:02:37</b>	<b>10</b>
Sin relación con el resumen introductorio	COALICIÓN PRI, PAN, PRD	12.58%	0:17:03	9
	FUERZA POR MÉXICO	2.83%	0:03:50	2
	INDEPENDIENTE	0.22%	0:00:18	1
	MC	0.57%	0:00:46	2
	MORENA	34.89%	0:47:18	19
	PAN	4.20%	0:05:42	1
	PES	0.22%	0:00:18	1
	PNAO	3.85%	0:05:13	3
	PRD	0.22%	0:00:18	1
	PRI	21.54%	0:29:12	5
	PT	2.75%	0:03:44	4
	PUP	0.34%	0:00:28	1
	PVEM	2.79%	0:03:47	4
	<b>Total Sin relación con el resumen introductorio</b>		<b>86.99%</b>	<b>1:57:57</b>
Vinculada con el resumen introductorio	MORENA	9.28%	0:12:35	3
	PNAO	1.79%	0:02:26	1
<b>Total Vinculada con el resumen introductorio</b>		<b>11.08%</b>	<b>0:15:01</b>	<b>4</b>
<b>TOTAL GENERAL</b>		<b>100%</b>	<b>2:15:35</b>	<b>67</b>

## Informe Semanal Intercampaña Concejalías a los Ayuntamientos

Del 01 al 07 de marzo de 2021

### IMPORTANCIA DE LAS NOTICIAS. UBICACIÓN DE LA NOTA POR PARTIDOS POLÍTICOS, COALICIONES Y CANDIDATURAS COMUNES O INDEPENDIENTES



El tiempo total en programas noticiosos de televisión dedicado a partidos políticos, coaliciones y candidaturas comunes o independientes fue de **6 minutos, 5 segundos**, los cuales corresponden en su totalidad a la ubicación de la nota **Sin relación con el resumen introductorio**.

Se registraron 8 menciones las cuales corresponden a la ubicación de la nota **Sin relación con el resumen introductorio**.

## Informe Semanal Intercampaña Concejalías a los Ayuntamientos

Del 01 al 07 de marzo de 2021

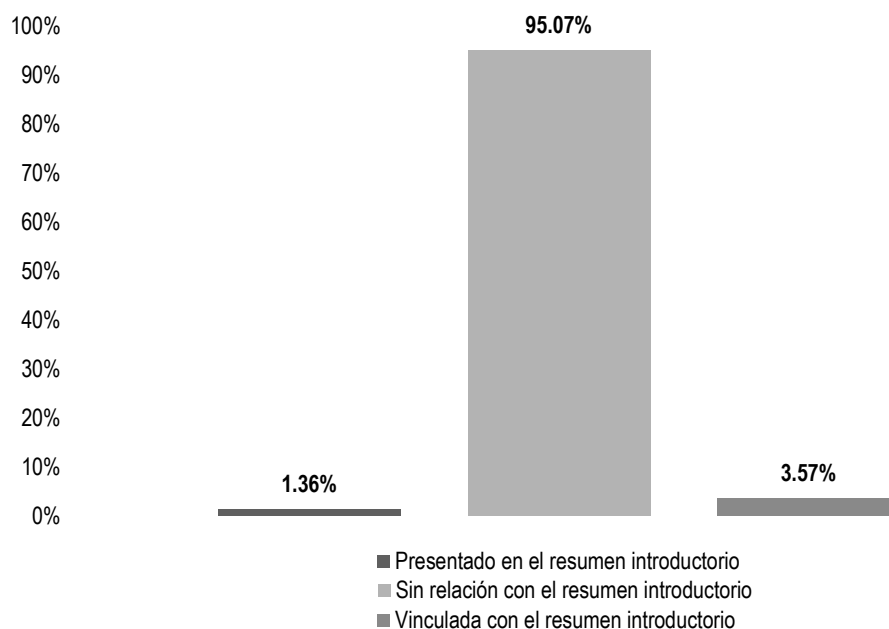
### IMPORTANCIA DE LAS NOTICIAS. UBICACIÓN DE LA NOTA POR PARTIDOS POLÍTICOS, COALICIONES Y CANDIDATURAS COMUNES O INDEPENDIENTES

UBICACIÓN	PARTIDO POLÍTICO	PORCENTAJE	TIEMPO	PIEZAS DE MONITOREO
Sin relación con el resumen introductorio	COALICIÓN PRI, PAN, PRD	14.79%	0:00:54	1
	FUERZA POR MÉXICO	8.49%	0:00:31	1
	MC	8.49%	0:00:31	1
	MORENA	38.08%	0:02:19	1
	PNAO	8.49%	0:00:31	1
	PT	5.75%	0:00:21	1
	PUP	8.49%	0:00:31	1
	PVEM	7.40%	0:00:27	1
<b>Total Sin relación con el resumen introductorio</b>		<b>100%</b>	<b>0:06:05</b>	<b>8</b>
<b>TOTAL GENERAL</b>		<b>100%</b>	<b>0:06:05</b>	<b>8</b>

## Informe Semanal Intercampaña Concejalías a los Ayuntamientos

Del 01 al 07 de marzo de 2021

### IMPORTANCIA DE LAS NOTICIAS. UBICACIÓN DE LA NOTA POR ACTORES POLÍTICOS



El tiempo total en programas noticiosos de radio dedicado a actores políticos, fue de **5 horas, 38 minutos, 29 segundos**, de los cuales:

5 horas, 21 minutos, 48 segundos corresponden a la ubicación de la nota **Sin relación con el resumen introductorio**; 12 minutos, 5 segundos a **Vinculada con el resumen introductorio**; y 4 minutos, 36 segundos a **Presentado en el resumen introductorio**.

Se registraron **162** menciones, de las cuales:

130 corresponden a la ubicación de la nota **Sin relación con el resumen introductorio**; 23 a **Vinculada con el resumen introductorio**; y 9 a **Presentado en el resumen introductorio**.

## Informe Semanal Intercampaña Concejalías a los Ayuntamientos

Del 01 al 07 de marzo de 2021

### IMPORTANCIA DE LAS NOTICIAS. UBICACIÓN DE LA NOTA POR ACTORES POLÍTICOS

UBICACIÓN	ACTOR POLÍTICO	PORCENTAJE	TIEMPO	PIEZAS DE MONITOREO
<b>Presentado en el resumen introductorio</b>	Dulce Alejandra García Morlan	0.12%	0:00:25	1
	Emilio Montero Pérez	0.08%	0:00:17	1
	Inocente Castellanos	0.34%	0:01:10	1
	Javier Villacaña Jiménez	0.26%	0:00:53	1
	Juanita Arcelia Cruz Cruz	0.22%	0:00:44	2
	Tania López López	0.13%	0:00:27	1
	Víctor Manuel García Najera	0.20%	0:00:40	2
<b>Total Presentado en el resumen introductorio</b>		<b>1.36%</b>	<b>0:04:36</b>	<b>9</b>
<b>Sin relación con el resumen introductorio</b>	Alma Nieves Rodríguez Hernández	0.15%	0:00:31	1
	Carlos Herrera	0.32%	0:01:05	1
	César Hernández Olivera	0.09%	0:00:19	1
	Dulce Alejandra García Morlan	9.93%	0:33:36	15
	Eduardo Reyes Santiago	10.77%	0:36:27	4
	Edy Caballero López	0.89%	0:03:00	2
	Fernando Aragón Monjaraz	0.32%	0:01:05	1
	Francisco Martínez Neri	0.40%	0:01:21	2
	Gabriel Eutiquio Cerón Silva	1.77%	0:06:00	1
	Giovanna González García	0.32%	0:01:05	1
	Gloria Nayeli Estrada Bautista	0.15%	0:00:31	1
	Haydeé Reyes Soto	5.60%	0:18:58	5
	Horacio Corro Espinoza	1.31%	0:04:26	3
	Hugo Castrejón Martínez	0.35%	0:01:12	1
	Hugo Jarquín	2.23%	0:07:32	5
	Inocente Castellanos	1.84%	0:06:14	2
	Ismael Cruz Gaytán	2.95%	0:10:00	1
Janet López Ramírez	0.15%	0:00:31	1	

**Informe Semanal Intercampaña Concejalías a los Ayuntamientos**

Del 01 al 07 de marzo de 2021

**IMPORTANCIA DE LAS NOTICIAS. UBICACIÓN DE LA NOTA POR ACTORES POLÍTICOS**

UBICACIÓN	ACTOR POLÍTICO	PORCENTAJE	TIEMPO	PIEZAS DE MONITOREO
	Javier Ricardez	0.58%	0:01:58	1
	Javier Vásquez Ortiz	2.34%	0:07:56	5
	Javier Villacaña Jiménez	6.53%	0:22:06	13
	Jesús Reyes Jiménez	0.32%	0:01:05	1
	Jesús Romero López	4.25%	0:14:23	8
	Jorge Leoncio Arroyo Rodríguez	0.05%	0:00:10	1
	Jorge Urbano Guzmán López	0.28%	0:00:56	1
	José Humberto Cruz Ramos	0.89%	0:03:00	1
	Josué Ciro Fernández Barragán	0.09%	0:00:19	1
	Juan Aurelio López Méndez	0.09%	0:00:19	1
	Juan Gómez Bravo	0.15%	0:00:31	1
	Juanita Arcelia Cruz Cruz	10.17%	0:34:26	3
	Julián González Villarreal	0.15%	0:00:31	1
	Lázaro Acevedo Reyes	0.15%	0:00:31	1
	Liz Arroyo Rodríguez	1.95%	0:06:37	2
	Lorena Velázquez Ortega	0.09%	0:00:19	1
	Lud Vásquez Bautista	0.09%	0:00:19	1
	Luis Alfonso Silva Romo	7.68%	0:26:00	6
	Luis Mario González Cantoral	0.15%	0:00:31	1
	Manuel Guzmán Carrasco	0.65%	0:02:13	1
	Mario Luis Pradillo Sánchez	0.64%	0:02:10	1
	Martin Velasco Sarabia	0.15%	0:00:31	1
	Michelle Guerrero González	0.15%	0:00:31	1
	Mirna López Torres	2.19%	0:07:24	7
	Oswaldo García Jarquín	2.15%	0:07:16	5
	Pablo David Crespo de la Concha	0.15%	0:00:31	1
	Ramón Martínez Pérez	0.09%	0:00:19	1

**Informe Semanal Intercampaña Concejalías a los Ayuntamientos**

Del 01 al 07 de marzo de 2021

**IMPORTANCIA DE LAS NOTICIAS. UBICACIÓN DE LA NOTA POR ACTORES POLÍTICOS**

UBICACIÓN	ACTOR POLÍTICO	PORCENTAJE	TIEMPO	PIEZAS DE MONITOREO
	Raúl Castellanos Hernández	6.72%	0:22:45	1
	Ricardo Pacheco Jarquín	1.76%	0:05:57	1
	Roosevelt Santiago Gracida	0.15%	0:00:31	1
	Saymi Pineda Velasco	0.35%	0:01:12	1
	Tania López López	1.72%	0:05:49	3
	Toribio López Sánchez	1.25%	0:04:14	2
	Valerio Loyola Benavides	0.15%	0:00:31	1
	Víctor Manuel García Najera	0.55%	0:01:52	1
	Vilma Martínez Cortés	0.35%	0:01:12	2
	Zonia López Cruz	0.30%	0:01:00	1
<b>Total Sin relación con el resumen introductorio</b>		<b>95.07%</b>	<b>5:21:48</b>	<b>130</b>
<b>Vinculada con el resumen introductorio</b>	Alma Nieves Rodríguez Hernández	0.06%	0:00:13	1
	David García Ramírez	0.05%	0:00:11	1
	Emilio Montero Pérez	0.49%	0:01:39	1
	Erick Estrada Solano	0.05%	0:00:11	1
	Gladys Catalina González Bravo	0.05%	0:00:11	1
	Gloria Nayeli Estrada Bautista	0.06%	0:00:13	1
	Horacio Corro Espinoza	0.06%	0:00:13	1
	Janet López Ramírez	0.06%	0:00:13	1
	José Luis Hernández Juárez	0.05%	0:00:11	1
	Juan Aurelio López Méndez	0.05%	0:00:11	1
	Juan Gómez Bravo	0.06%	0:00:13	1
	Juanita Arcelia Cruz Cruz	0.06%	0:00:13	1
	Julián González Villarreal	0.06%	0:00:13	1
	Lázaro Acevedo Reyes	0.06%	0:00:13	1
	Luis Mario González Cantoral	0.06%	0:00:13	1



**Informe Semanal Intercampaña Concejalías a los Ayuntamientos**

Del 01 al 07 de marzo de 2021

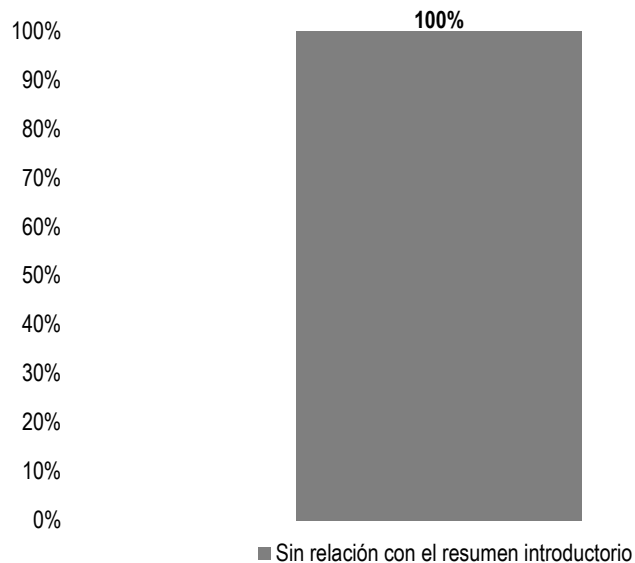
**IMPORTANCIA DE LAS NOTICIAS. UBICACIÓN DE LA NOTA POR ACTORES POLÍTICOS**

UBICACIÓN	ACTOR POLÍTICO	PORCENTAJE	TIEMPO	PIEZAS DE MONITOREO
	Martin Velasco Sarabia	0.06%	0:00:13	1
	Michelle Guerrero González	0.06%	0:00:13	1
	Oswaldo García Jarquín	0.17%	0:00:34	1
	Pablo David Crespo de la Concha	0.06%	0:00:13	1
	Roosevelt Santiago Gracida	0.06%	0:00:13	1
	Saraí Peñaloza López	0.05%	0:00:11	1
	Valerio Loyola Benavides	0.06%	0:00:13	1
	Víctor Manuel García Najera	1.69%	0:05:44	1
<b>Total Vinculada con el resumen introductorio</b>		<b>3.57%</b>	<b>0:12:05</b>	<b>23</b>
<b>TOTAL GENERAL</b>		<b>100%</b>	<b>5:38:29</b>	<b>162</b>

## Informe Semanal Intercampaña Concejalías a los Ayuntamientos

Del 01 al 07 de marzo de 2021

### IMPORTANCIA DE LAS NOTICIAS. UBICACIÓN DE LA NOTA POR ACTORES POLÍTICOS



El tiempo total en programas noticiosos de televisión dedicado a actores políticos fue de **21 minutos, 25 segundos**, los cuales corresponden en su totalidad a la ubicación de la nota **Sin relación con el resumen introductorio**

Se registraron 13 menciones las cuales corresponden a la ubicación de la nota **Sin relación con el resumen introductorio**.

## Informe Semanal Intercampaña Concejalías a los Ayuntamientos

Del 01 al 07 de marzo de 2021

### IMPORTANCIA DE LAS NOTICIAS. UBICACIÓN DE LA NOTA POR ACTORES POLÍTICOS

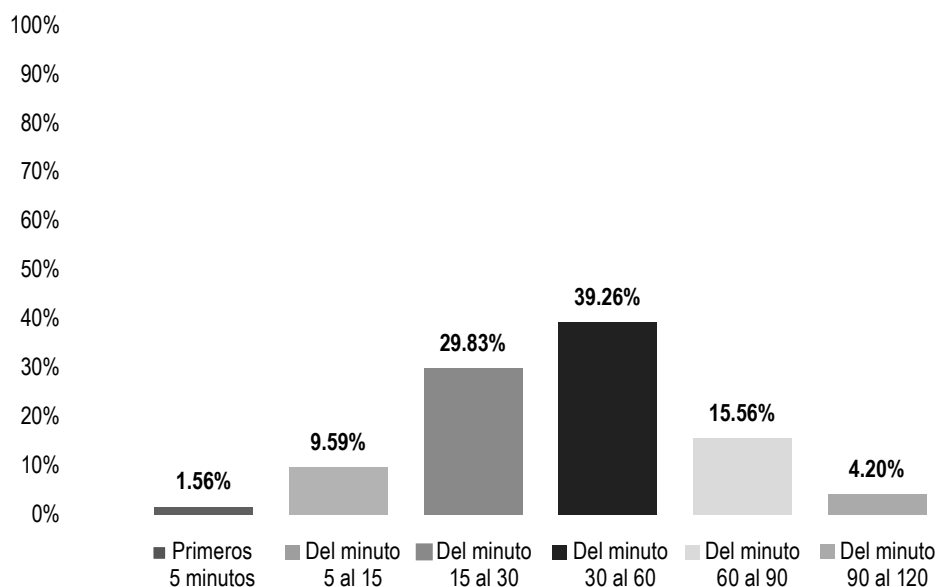
UBICACIÓN	ACTOR POLÍTICO	PORCENTAJE	TIEMPO	PIEZAS DE MONITOREO
Sin relación con el resumen introductorio	Dulce Alejandra García Morlan	46.38%	0:09:56	5
	Hugo Jarquín	5.21%	0:01:07	1
	Javier Vásquez Ortiz	5.21%	0:01:07	1
	Javier Villacaña Jiménez	11.21%	0:02:24	2
	Mario Luis Pradillo Sánchez	9.26%	0:01:59	1
	Mirna López Torres	11.21%	0:02:24	2
	Oswaldo García Jarquín	11.52%	0:02:28	1
<b>Total Sin relación con el resumen introductorio</b>		<b>100%</b>	<b>0:21:25</b>	<b>13</b>
<b>TOTAL GENERAL</b>		<b>100%</b>	<b>0:21:25</b>	<b>13</b>



## Informe Semanal Intercampaña Concejalías a los Ayuntamientos

Del 01 al 07 de marzo de 2021

### IMPORTANCIA DE LAS NOTICIAS. SEGMENTO DE TIEMPO EN QUE APARECIÓ LA NOTA POR PARTIDOS POLÍTICOS, COALICIONES Y CANDIDATURAS COMUNES O INDEPENDIENTES



El tiempo total en programas noticiosos de radio dedicado a partidos políticos, coaliciones y candidaturas comunes o independientes fue de **2 horas, 15 minutos, 35 segundos**, de los cuales:

53 minutos, 14 segundos corresponden al segmento **Del minuto 30 al 60** del tiempo en que apareció la nota en el programa noticioso; 40 minutos, 26 segundos **Del minuto 15 al 30**; 21 minutos, 6 segundos **Del minuto 60 al 90**; 13 minutos **Del minuto 5 al 15**; 5 minutos, 42 segundos **Del minuto 90 al 120**; y 2 minutos, 7 segundos a **Primeros 5 minutos**.

Se registraron un total de **67** menciones, de las cuales:

26 corresponden al segmento **Del minuto 30 al 60** del tiempo en que apareció la nota en el programa noticioso; 18 **Del minuto 15 al 30**; 9 a **Primeros 5 minutos**; 8 **Del minuto 5 al 15**; 5 a **Del minuto 60 al 90**; y 1 **Del minuto 90 al 120**.



## Informe Semanal Intercampaña Concejalías a los Ayuntamientos

Del 01 al 07 de marzo de 2021

### IMPORTANCIA DE LAS NOTICIAS. SEGMENTO DE TIEMPO EN QUE APARECIÓ LA NOTA POR PARTIDOS POLÍTICOS, COALICIONES Y CANDIDATURAS COMUNES O INDEPENDIENTES

SEGMENTO	PARTIDO POLÍTICO	PORCENTAJE	TIEMPO	PIEZAS DE MONITOREO
Primeros 5 minutos	MORENA	0.41%	0:00:33	3
	PNAO	0.21%	0:00:17	2
	PRI	0.64%	0:00:52	3
	PVEM	0.31%	0:00:25	1
<b>Total Primeros 5 minutos</b>		<b>1.56%</b>	<b>0:02:07</b>	<b>9</b>
Del minuto 5 al 15	COALICIÓN PRI, PAN, PRD	2.13%	0:02:53	3
	FUERZA POR MÉXICO	2.48%	0:03:22	1
	MORENA	3.69%	0:05:00	3
	PNAO	1.29%	0:01:45	1
<b>Total Del minuto 5 al 15</b>		<b>9.59%</b>	<b>0:13:00</b>	<b>8</b>
Del minuto 15 al 30	COALICIÓN PRI, PAN, PRD	3.50%	0:04:45	3
	FUERZA POR MÉXICO	0.34%	0:00:28	1
	MC	0.34%	0:00:28	1
	MORENA	8.30%	0:11:15	5
	PNAO	0.34%	0:00:28	1
	PRI	15.19%	0:20:36	2
	PT	0.73%	0:00:59	2
	PUP	0.34%	0:00:28	1
	PVEM	0.73%	0:00:59	2
<b>Total Del minuto 15 al 30</b>		<b>29.83%</b>	<b>0:40:26</b>	<b>18</b>



## Informe Semanal Intercampaña Concejalías a los Ayuntamientos

Del 01 al 07 de marzo de 2021

### IMPORTANCIA DE LAS NOTICIAS. SEGMENTO DE TIEMPO EN QUE APARECIÓ LA NOTA POR PARTIDOS POLÍTICOS, COALICIONES Y CANDIDATURAS COMUNES O INDEPENDIENTES

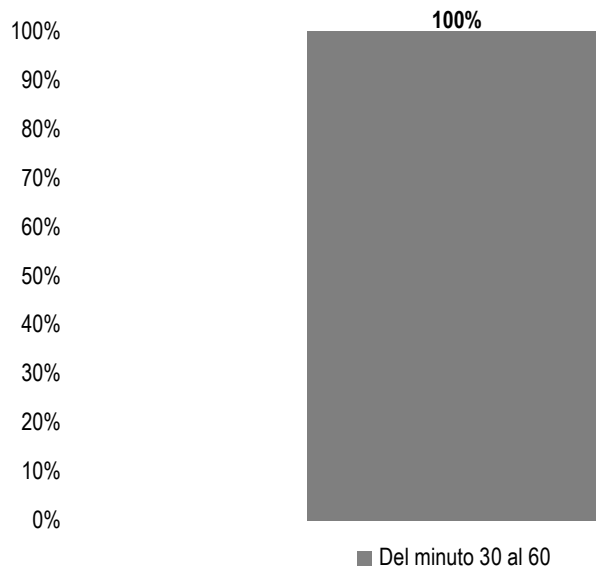
SEGMENTO	PARTIDO POLÍTICO	PORCENTAJE	TIEMPO	PIEZAS DE MONITOREO
Del minuto 30 al 60	COALICIÓN PRI, PAN, PRD	3.74%	0:05:04	2
	INDEPENDIENTE	0.22%	0:00:18	1
	MC	0.22%	0:00:18	1
	MORENA	26.10%	0:35:23	12
	PES	0.22%	0:00:18	1
	PNAO	4.01%	0:05:26	2
	PRD	0.22%	0:00:18	1
	PRI	0.44%	0:00:36	2
	PT	2.03%	0:02:45	2
	PVEM	2.07%	0:02:48	2
<b>Total Del minuto 30 al 60</b>		<b>39.26%</b>	<b>0:53:14</b>	<b>26</b>
Del minuto 60 al 90	COALICIÓN PRI, PAN, PRD	3.21%	0:04:21	1
	MORENA	6.45%	0:08:45	3
	PRI	5.90%	0:08:00	1
<b>Total Del minuto 60 al 90</b>		<b>15.56%</b>	<b>0:21:06</b>	<b>5</b>
Del minuto 90 al 120	PAN	4.20%	0:05:42	1
<b>Total Del minuto 90 al 120</b>		<b>4.20%</b>	<b>0:05:42</b>	<b>1</b>
<b>TOTAL GENERAL</b>		<b>100%</b>	<b>2:15:35</b>	<b>67</b>



## Informe Semanal Intercampaña Concejalías a los Ayuntamientos

Del 01 al 07 de marzo de 2021

### IMPORTANCIA DE LAS NOTICIAS. SEGMENTO DE TIEMPO EN QUE APARECIÓ LA NOTA POR PARTIDOS POLÍTICOS, COALICIONES Y CANDIDATURAS COMUNES O INDEPENDIENTES



El tiempo total en programas noticiosos de televisión dedicado a partidos políticos, coaliciones y candidaturas comunes o independientes fue de **6 minutos, 5 segundos** los cuales corresponden en su totalidad al segmento de tiempo en que apareció la nota en el programa noticioso **Del minuto 30 al 60**.

Se registraron 8 menciones las cuales corresponden al segmento **Del minuto 30 al 60** del tiempo en que apareció la nota en el programa noticioso.



## Informe Semanal Intercampaña Concejalías a los Ayuntamientos

Del 01 al 07 de marzo de 2021

### IMPORTANCIA DE LAS NOTICIAS. SEGMENTO DE TIEMPO EN QUE APARECIÓ LA NOTA POR PARTIDOS POLÍTICOS, COALICIONES Y CANDIDATURAS COMUNES O INDEPENDIENTES

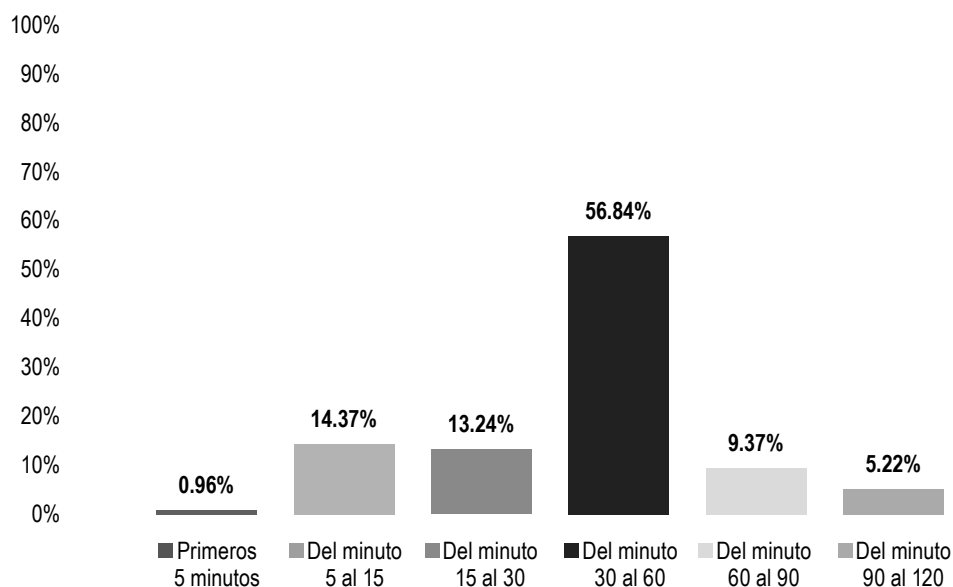
SEGMENTO	PARTIDO POLÍTICO	PORCENTAJE	TIEMPO	PIEZAS DE MONITOREO
Del minuto 30 al 60	COALICIÓN PRI, PAN, PRD	14.79%	0:00:54	1
	FUERZA POR MÉXICO	8.49%	0:00:31	1
	MC	8.49%	0:00:31	1
	MORENA	38.08%	0:02:19	1
	PNAO	8.49%	0:00:31	1
	PT	5.75%	0:00:21	1
	PUP	8.49%	0:00:31	1
	PVEM	7.40%	0:00:27	1
<b>Total Del minuto 30 al 60</b>		<b>100%</b>	<b>0:06:05</b>	<b>8</b>
<b>TOTAL GENERAL</b>		<b>100%</b>	<b>0:06:05</b>	<b>8</b>



## Informe Semanal Intercampaña Concejalías a los Ayuntamientos

Del 01 al 07 de marzo de 2021

### IMPORTANCIA DE LAS NOTICIAS. SEGMENTO DEL TIEMPO EN QUE APARECIÓ LA NOTA POR ACTORES POLÍTICOS



El tiempo total en programas noticiosos de radio dedicado a actores políticos fue de **5 horas, 38 minutos, 29 segundos**, de los cuales:

3 horas, 12 minutos, 24 segundos corresponden al segmento **Del minuto 30 al 60** del tiempo en que apareció la nota en el programa noticioso; 48 minutos, 38 segundos **Del minuto 5 al 15**; 44 minutos, 49 segundos **Del minuto 15 al 30**; 31 minutos, 43 segundos **Del minuto 60 al 90**; 17 minutos, 41 segundos **Del minuto 90 al 120**; y 3 minutos, 14 segundos a **Primeros 5 minutos**.

Se registraron **162** menciones, de las cuales:

63 corresponden al segmento **Del minuto 30 al 60** del tiempo en que apareció la nota en el programa noticioso; 45 **Del minuto 5 al 15**; 22 **Del minuto 15 al 30**; 14 **Del minuto 60 al 90**; 12 a Primeros 5 minutos; y 6 **Del minuto 90 al 120**.

## Informe Semanal Intercampaña Concejalías a los Ayuntamientos

Del 01 al 07 de marzo de 2021

### IMPORTANCIA DE LAS NOTICIAS. SEGMENTO DEL TIEMPO EN QUE APARECIÓ LA NOTA POR ACTORES POLÍTICOS

SEGMENTO	ACTOR POLÍTICO	PORCENTAJE	TIEMPO	PIEZAS DE MONITOREO
<b>Primeros 5 minutos</b>	David García Ramírez	0.05%	0:00:11	1
	Emilio Montero Pérez	0.08%	0:00:17	1
	Erick Estrada Solano	0.05%	0:00:11	1
	Gladys Catalina González Bravo	0.05%	0:00:11	1
	José Luis Hernández Juárez	0.05%	0:00:11	1
	Juan Aurelio López Méndez	0.05%	0:00:11	1
	Juanita Arcelia Cruz Cruz	0.22%	0:00:44	2
	Saraí Peñaloza López	0.05%	0:00:11	1
	Tania López López	0.13%	0:00:27	1
	Víctor Manuel García Najera	0.20%	0:00:40	2
<b>Total Primeros 5 minutos</b>		<b>0.96%</b>	<b>0:03:14</b>	<b>12</b>
<b>Del minuto 5 al 15</b>	Alma Nieves Rodríguez Hernández	0.15%	0:00:31	1
	César Hernández Olivera	0.09%	0:00:19	1
	Dulce Alejandra García Morlan	1.39%	0:04:42	4
	Emilio Montero Pérez	0.49%	0:01:39	1
	Francisco Martínez Neri	0.30%	0:01:00	1
	Gloria Nayeli Estrada Bautista	0.15%	0:00:31	1
	Haydeé Reyes Soto	0.93%	0:03:08	2
	Horacio Corro Espinoza	0.15%	0:00:31	1
	Hugo Jarquín	0.18%	0:00:36	1
	Inocente Castellanos	0.34%	0:01:10	1
	Ismael Cruz Gaytán	2.95%	0:10:00	1
	Janet López Ramírez	0.15%	0:00:31	1
	Javier Vásquez Ortiz	0.30%	0:01:00	1
	Javier Villacaña Jiménez	0.78%	0:02:38	3
	Jesús Romero López	0.47%	0:01:36	2
	Jorge Urbano Guzmán López	0.28%	0:00:56	1
	Josué Ciro Fernández Barragán	0.09%	0:00:19	1
	Juan Aurelio López Méndez	0.09%	0:00:19	1
	Juan Gómez Bravo	0.15%	0:00:31	1

**Informe Semanal Intercampaña Concejalías a los Ayuntamientos**

Del 01 al 07 de marzo de 2021

**IMPORTANCIA DE LAS NOTICIAS. SEGMENTO DEL TIEMPO EN QUE APARECIÓ LA NOTA POR ACTORES POLÍTICOS**

SEGMENTO	ACTOR POLÍTICO	PORCENTAJE	TIEMPO	PIEZAS DE MONITOREO
	Juanita Arcelia Cruz Cruz	0.15%	0:00:31	1
	Julián González Villarreal	0.15%	0:00:31	1
	Lázaro Acevedo Reyes	0.15%	0:00:31	1
	Lorena Velázquez Ortega	0.09%	0:00:19	1
	Lud Vásquez Bautista	0.09%	0:00:19	1
	Luis Alfonso Silva Romo	0.30%	0:01:00	1
	Luis Mario González Cantoral	0.15%	0:00:31	1
	Martin Velasco Sarabia	0.15%	0:00:31	1
	Michelle Guerrero González	0.15%	0:00:31	1
	Mirna López Torres	0.52%	0:01:45	2
	Oswaldo García Jarquín	0.47%	0:01:36	2
	Pablo David Crespo de la Concha	0.15%	0:00:31	1
	Ramón Martínez Pérez	0.09%	0:00:19	1
	Roosevelt Santiago Gracida	0.15%	0:00:31	1
	Valerio Loyola Benavides	0.15%	0:00:31	1
	Víctor Manuel García Najera	1.69%	0:05:44	1
	Zonia López Cruz	0.30%	0:01:00	1
<b>Total Del minuto 5 al 15</b>		<b>14.37%</b>	<b>0:48:38</b>	<b>45</b>
<b>Del minuto 15 al 30</b>	Dulce Alejandra García Morlan	6.09%	0:20:37	7
	Eduardo Reyes Santiago	2.86%	0:09:40	1
	Haydeé Reyes Soto	0.66%	0:02:15	1
	Hugo Jarquín	0.40%	0:01:22	1
	Javier Vásquez Ortiz	0.40%	0:01:22	1
	Javier Villacaña Jiménez	0.78%	0:02:38	3
	Jesús Romero López	0.16%	0:00:32	1
	Jorge Leoncio Arroyo Rodríguez	0.05%	0:00:10	1
	Mirna López Torres	0.64%	0:02:09	2
	Oswaldo García Jarquín	0.85%	0:02:52	2
	Vilma Martínez Cortés	0.35%	0:01:12	2
<b>Total Del minuto 15 al 30</b>		<b>13.24%</b>	<b>0:44:49</b>	<b>22</b>



## Informe Semanal Intercampaña Concejalías a los Ayuntamientos

Del 01 al 07 de marzo de 2021

### IMPORTANCIA DE LAS NOTICIAS. SEGMENTO DEL TIEMPO EN QUE APARECIÓ LA NOTA POR ACTORES POLÍTICOS

SEGMENTO	ACTOR POLÍTICO	PORCENTAJE	TIEMPO	PIEZAS DE MONITOREO
Del minuto 30 al 60	Alma Nieves Rodríguez Hernández	0.06%	0:00:13	1
	Carlos Herrera	0.32%	0:01:05	1
	Dulce Alejandra García Morlan	2.29%	0:07:46	4
	Eduardo Reyes Santiago	7.91%	0:26:47	3
	Edy Caballero López	0.89%	0:03:00	2
	Fernando Aragón Monjaraz	0.32%	0:01:05	1
	Giovanne González García	0.32%	0:01:05	1
	Gloria Nayeli Estrada Bautista	0.06%	0:00:13	1
	Haydeé Reyes Soto	0.89%	0:03:00	1
	Horacio Corro Espinoza	1.22%	0:04:08	3
	Hugo Jarquín	1.27%	0:04:17	2
	Inocente Castellanos	1.84%	0:06:14	2
	Janet López Ramírez	0.06%	0:00:13	1
	Javier Ricardez	0.58%	0:01:58	1
	Javier Vásquez Ortiz	1.27%	0:04:17	2
	Javier Villacaña Jiménez	2.92%	0:09:54	5
	Jesús Reyes Jiménez	0.32%	0:01:05	1
	Jesús Romero López	3.17%	0:10:43	3
	José Humberto Cruz Ramos	0.89%	0:03:00	1
	Juan Gómez Bravo	0.06%	0:00:13	1
	Juanita Arcelia Cruz Cruz	10.08%	0:34:08	3
	Julián González Villarreal	0.06%	0:00:13	1
	Lázaro Acevedo Reyes	0.06%	0:00:13	1
	Luis Alfonso Silva Romo	7.28%	0:24:39	4
	Luis Mario González Cantoral	0.06%	0:00:13	1
	Manuel Guzmán Carrasco	0.65%	0:02:13	1
	Mario Luis Pradillo Sánchez	0.64%	0:02:10	1
	Martin Velasco Sarabia	0.06%	0:00:13	1
	Michelle Guerrero González	0.06%	0:00:13	1
	Mirna López Torres	0.76%	0:02:34	2

## Informe Semanal Intercampaña Concejalías a los Ayuntamientos

Del 01 al 07 de marzo de 2021

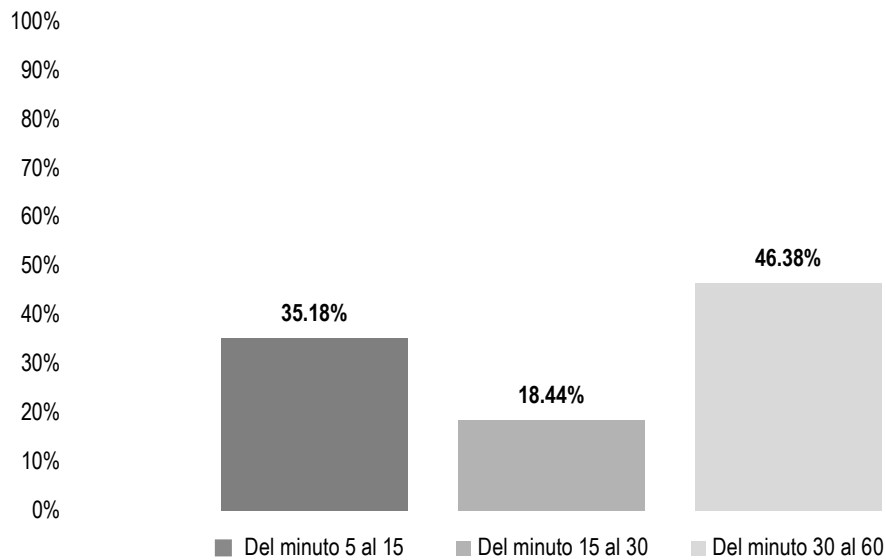
### IMPORTANCIA DE LAS NOTICIAS. SEGMENTO DEL TIEMPO EN QUE APARECIÓ LA NOTA POR ACTORES POLÍTICOS

SEGMENTO	ACTOR POLÍTICO	PORCENTAJE	TIEMPO	PIEZAS DE MONITOREO
	Pablo David Crespo de la Concha	0.06%	0:00:13	1
	Raúl Castellanos Hernández	6.72%	0:22:45	1
	Roosevelt Santiago Gracida	0.06%	0:00:13	1
	Tania López López	1.72%	0:05:49	3
	Toribio López Sánchez	1.25%	0:04:14	2
	Valerio Loyola Benavides	0.06%	0:00:13	1
	Víctor Manuel García Najera	0.55%	0:01:52	1
<b>Total Del minuto 30 al 60</b>		<b>56.84%</b>	<b>3:12:24</b>	<b>63</b>
<b>Del minuto 60 al 90</b>	Dulce Alejandra García Morlan	0.28%	0:00:56	1
	Gabriel Eutiquio Cerón Silva	1.77%	0:06:00	1
	Hugo Castrejón Martínez	0.35%	0:01:12	1
	Hugo Jarquín	0.38%	0:01:17	1
	Javier Vásquez Ortiz	0.38%	0:01:17	1
	Javier Villacaña Jiménez	0.63%	0:02:07	2
	Jesús Romero López	0.35%	0:01:11	1
	Liz Arroyo Rodríguez	1.95%	0:06:37	2
	Mirna López Torres	0.28%	0:00:56	1
	Oswaldo García Jarquín	0.89%	0:03:01	1
	Ricardo Pacheco Jarquín	1.76%	0:05:57	1
	Saymi Pineda Velasco	0.35%	0:01:12	1
<b>Total Del minuto 60 al 90</b>		<b>9.37%</b>	<b>0:31:43</b>	<b>14</b>
<b>Del minuto 90 al 120</b>	Francisco Martínez Neri	0.10%	0:00:21	1
	Haydeé Reyes Soto	3.13%	0:10:35	1
	Javier Villacaña Jiménez	1.68%	0:05:42	1
	Jesús Romero López	0.10%	0:00:21	1
	Luis Alfonso Silva Romo	0.10%	0:00:21	1
	Oswaldo García Jarquín	0.10%	0:00:21	1
<b>Total Del minuto 90 al 120</b>		<b>5.22%</b>	<b>0:17:41</b>	<b>6</b>
<b>TOTAL GENERAL</b>		<b>100%</b>	<b>5:38:29</b>	<b>162</b>

## Informe Semanal Intercampaña Concejalías a los Ayuntamientos

Del 01 al 07 de marzo de 2021

### IMPORTANCIA DE LAS NOTICIAS. SEGMENTO DEL TIEMPO EN QUE APARECIÓ LA NOTA POR ACTORES POLÍTICOS



El tiempo total en programas noticiosos de televisión dedicado a actores políticos fue de **21 minutos, 25 segundos** de los cuales:

9 minutos, 56 segundos corresponden al segmento **Del minuto 30 al 60** del tiempo en que apareció la nota en el programa noticioso; 7 minutos, 32 segundos **Del minuto 5 al 15**; 3 minutos, 57 segundos **Del minuto 15 al 30**.

Se registraron **13** menciones, de las cuales:

7 corresponde al segmento **Del minuto 30 al 60** del tiempo en que apareció la nota en el programa noticioso; 3 **Del minuto 5 al 15**; y 3 **Del minuto 15 al 30**.

## Informe Semanal Intercampaña Concejalías a los Ayuntamientos

Del 01 al 07 de marzo de 2021

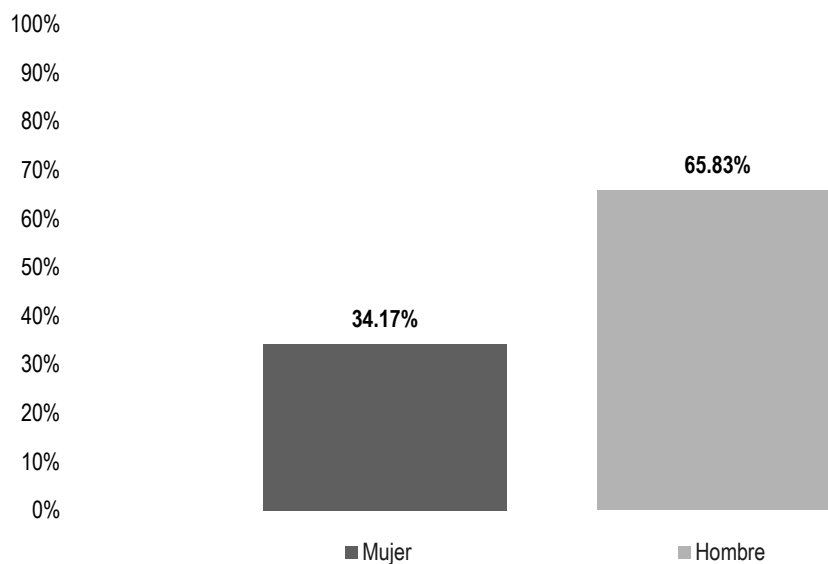
### IMPORTANCIA DE LAS NOTICIAS. SEGMENTO DEL TIEMPO EN QUE APARECIÓ LA NOTA POR ACTORES POLÍTICOS

SEGMENTO	ACTOR POLÍTICO	PORCENTAJE	TIEMPO	PIEZAS DE MONITOREO
<b>Del minuto 5 al 15</b>	Dulce Alejandra García Morlan	35.18%	0:07:32	3
<b>Total Del minuto 5 al 15</b>		<b>35.18%</b>	<b>0:07:32</b>	<b>3</b>
<b>Del minuto 15 al 30</b>	Dulce Alejandra García Morlan	6.15%	0:01:19	1
	Javier Villacaña Jiménez	6.15%	0:01:19	1
	Mirna López Torres	6.15%	0:01:19	1
<b>Total Del minuto 15 al 30</b>		<b>18.44%</b>	<b>0:03:57</b>	<b>3</b>
<b>Del minuto 30 al 60</b>	Dulce Alejandra García Morlan	5.06%	0:01:05	1
	Hugo Jarquín	5.21%	0:01:07	1
	Javier Vásquez Ortiz	5.21%	0:01:07	1
	Javier Villacaña Jiménez	5.06%	0:01:05	1
	Mario Luis Pradillo Sánchez	9.26%	0:01:59	1
	Mirna López Torres	5.06%	0:01:05	1
	Oswaldo García Jarquín	11.52%	0:02:28	1
<b>Total Del minuto 30 al 60</b>		<b>46.38%</b>	<b>0:09:56</b>	<b>7</b>
<b>TOTAL GENERAL</b>		<b>100%</b>	<b>0:21:25</b>	<b>13</b>

## Informe Semanal Intercampaña Concejalías a los Ayuntamientos

Del 01 al 07 de marzo de 2021

### INFORMACIÓN DESAGREGADA POR GÉNERO POR ACTORES POLÍTICOS



El tiempo total en programas noticiosos de radio dedicado a actores políticos fue de **5 horas, 38 minutos, 29 segundos**, de los cuales:

3 horas, 42 minutos, 49 segundos corresponden al sexo **Hombre** y 1 hora, 55 minutos, 40 segundos corresponden al sexo **Mujer**.

Se registraron **162** menciones de las cuales, **107** corresponden al sexo **Hombre** y **55** al sexo **Mujer**.

Se registró información de **61** actores políticos, de los cuales **45** son **Hombres** y **16** son **Mujeres**.

**Juanita Arcelia Cruz Cruz** fue la **política** que registró **más tiempo** en programas noticiosos de **radio** con 35 minutos, 23 segundos.

**Dulce Alejandra García Morlan** fue la **política** que registró **más menciones** en programas noticiosos de **radio** con un total de 16.



## Informe Semanal Intercampaña Concejalías a los Ayuntamientos

Del 01 al 07 de marzo de 2021

### INFORMACIÓN DESAGREGADA POR GÉNERO POR ACTORES POLÍTICOS

**Eduardo Reyes Santiago** fue el político que registró **más tiempo** en programas noticiosos de radio con 36 minutos, 27 segundos.

**Javier Villacaña Jiménez** fue el político que registró **más menciones** en programas noticiosos de radio con 14.

Durante este periodo fueron los **hombres** quienes tuvieron **mayor presencia** en los programas noticiosos de radio, contrario a ello, las **mujeres** representan **menos del 35%** del total del tiempo de información en radio.

\*La información detallada de esta variable podrá consultarse en la tabla, misma que incluye actores políticos, porcentajes, tiempos y menciones.

SEXO	ACTOR POLÍTICO	PORCENTAJE	TIEMPO	PIEZAS DE MONITOREO
Mujer	Alma Nieves Rodríguez Hernández	0.22%	0:00:44	2
	Dulce Alejandra García Morlan	10.05%	0:34:01	16
	Gladys Catalina González Bravo	0.05%	0:00:11	1
	Gloria Nayeli Estrada Bautista	0.22%	0:00:44	2
	Haydeé Reyes Soto	5.60%	0:18:58	5
	Janet López Ramírez	0.22%	0:00:44	2
	Juanita Arcelia Cruz Cruz	10.45%	0:35:23	6
	Liz Arroyo Rodríguez	1.95%	0:06:37	2
	Lorena Velázquez Ortega	0.09%	0:00:19	1
	Michelle Guerrero González	0.22%	0:00:44	2
	Mirna López Torres	2.19%	0:07:24	7

**Informe Semanal Intercampaña Concejalías a los Ayuntamientos**

Del 01 al 07 de marzo de 2021

**INFORMACIÓN DESAGREGADA POR GÉNERO POR ACTORES POLÍTICOS**

SEXO	ACTOR POLÍTICO	PORCENTAJE	TIEMPO	PIEZAS DE MONITOREO
	Saraí Peñaloza López	0.05%	0:00:11	1
	Saymi Pineda Velasco	0.35%	0:01:12	1
	Tania López López	1.85%	0:06:16	4
	Vilma Martínez Cortés	0.35%	0:01:12	2
	Zonia López Cruz	0.30%	0:01:00	1
<b>Total Mujer</b>		<b>34.17%</b>	<b>1:55:40</b>	<b>55</b>
<b>Hombre</b>	Carlos Herrera	0.32%	0:01:05	1
	César Hernández Olivera	0.09%	0:00:19	1
	David García Ramírez	0.05%	0:00:11	1
	Eduardo Reyes Santiago	10.77%	0:36:27	4
	Edy Caballero López	0.89%	0:03:00	2
	Emilio Montero Pérez	0.57%	0:01:56	2
	Erick Estrada Solano	0.05%	0:00:11	1
	Fernando Aragón Monjaraz	0.32%	0:01:05	1
	Francisco Martínez Neri	0.40%	0:01:21	2
	Gabriel Eutiquio Cerón Silva	1.77%	0:06:00	1
	Giovane González García	0.32%	0:01:05	1
	Horacio Corro Espinoza	1.37%	0:04:39	4
	Hugo Castrejón Martínez	0.35%	0:01:12	1
	Hugo Jarquín	2.23%	0:07:32	5
	Inocente Castellanos	2.19%	0:07:24	3
	Ismael Cruz Gaytán	2.95%	0:10:00	1
	Javier Ricardez	0.58%	0:01:58	1
	Javier Vásquez Ortiz	2.34%	0:07:56	5
	Javier Villacaña Jiménez	6.79%	0:22:59	14
	Jesús Reyes Jiménez	0.32%	0:01:05	1
	Jesús Romero López	4.25%	0:14:23	8
	Jorge Leoncio Arroyo Rodríguez	0.05%	0:00:10	1
	Jorge Urbano Guzmán López	0.28%	0:00:56	1

**Informe Semanal Intercampaña Concejalías a los Ayuntamientos**

Del 01 al 07 de marzo de 2021

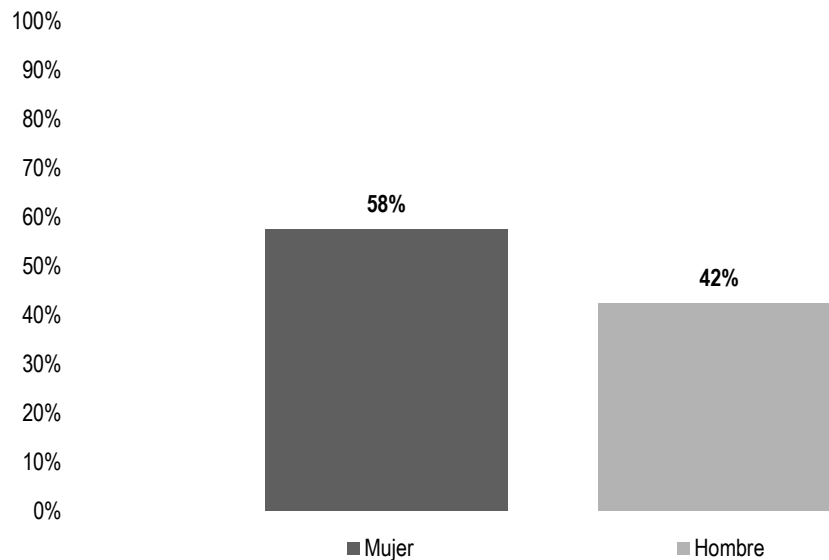
**INFORMACIÓN DESAGREGADA POR GÉNERO POR ACTORES POLÍTICOS**

SEXO	ACTOR POLÍTICO	PORCENTAJE	TIEMPO	PIEZAS DE MONITOREO
	José Humberto Cruz Ramos	0.89%	0:03:00	1
	José Luis Hernández Juárez	0.05%	0:00:11	1
	Josué Ciro Fernández Barragán	0.09%	0:00:19	1
	Juan Aurelio López Méndez	0.15%	0:00:30	2
	Juan Gómez Bravo	0.22%	0:00:44	2
	Julián González Villarreal	0.22%	0:00:44	2
	Lázaro Acevedo Reyes	0.22%	0:00:44	2
	Lud Vásquez Bautista	0.09%	0:00:19	1
	Luis Alfonso Silva Romo	7.68%	0:26:00	6
	Luis Mario González Cantoral	0.22%	0:00:44	2
	Manuel Guzmán Carrasco	0.65%	0:02:13	1
	Mario Luis Pradillo Sánchez	0.64%	0:02:10	1
	Martin Velasco Sarabia	0.22%	0:00:44	2
	Oswaldo García Jarquín	2.31%	0:07:50	6
	Pablo David Crespo de la Concha	0.22%	0:00:44	2
	Ramón Martínez Pérez	0.09%	0:00:19	1
	Raúl Castellanos Hernández	6.72%	0:22:45	1
	Ricardo Pacheco Jarquín	1.76%	0:05:57	1
	Roosevelt Santiago Gracida	0.22%	0:00:44	2
	Toribio López Sánchez	1.25%	0:04:14	2
	Valerio Loyola Benavides	0.22%	0:00:44	2
	Víctor Manuel García Najera	2.44%	0:08:16	4
<b>Total Hombre</b>		<b>65.83%</b>	<b>3:42:49</b>	<b>107</b>
<b>TOTAL GENERAL</b>		<b>100%</b>	<b>5:38:29</b>	<b>162</b>

## Informe Semanal Intercampaña Concejalías a los Ayuntamientos

Del 01 al 07 de marzo de 2021

### INFORMACIÓN DESAGREGADA POR GÉNERO POR ACTORES POLÍTICOS



El tiempo total en programas noticiosos de televisión dedicado a actores políticos fue de **21 minutos, 25 segundos**, de los cuales:

12 minutos, 20 segundos corresponden al sexo **Mujer** y 9 minutos, 5 segundos al sexo **Hombre**.

Se registraron **13** menciones de las cuales 7 corresponde al sexo **Mujer** y 6 al sexo **Hombre**.

Se registró información de **7** actores políticos, de los cuales **5** son **Hombres** y **2** son **Mujeres**.

**Dulce Alejandra García Morlan** fue la **política** que registró **más tiempo y menciones** en programas noticiosos de **televisión** con 9 minutos, 56 segundos y 5 menciones.

## Informe Semanal Intercampaña Concejalías a los Ayuntamientos

Del 01 al 07 de marzo de 2021

### INFORMACIÓN DESAGREGADA POR GÉNERO POR ACTORES POLÍTICOS

**Oswaldo García Jarquín** fue el **político** que registró más **tiempo** en programas noticiosos de **televisión** con 2 minutos, 28 segundos.

**Javier Villacaña Jiménez** fue el **político** que registró más **menciones** en programas noticiosos de **televisión** con 2.

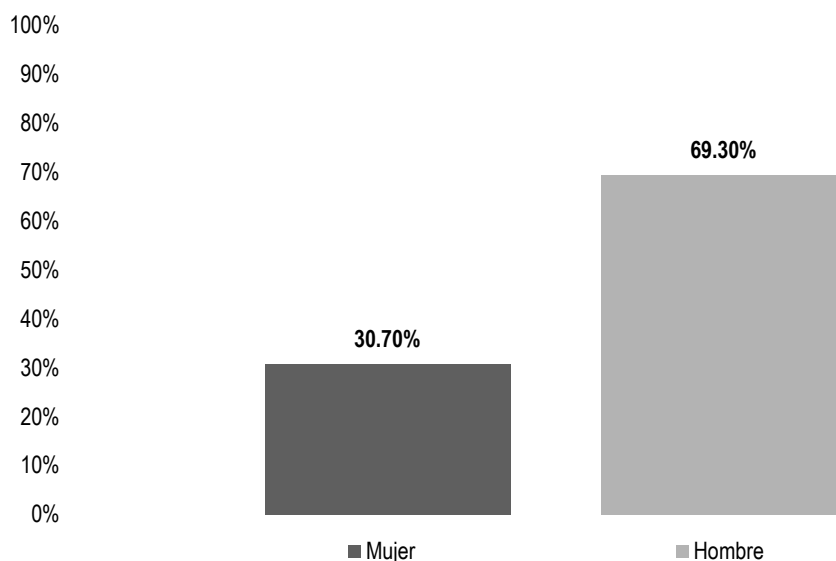
Durante este periodo, a pesar de que hubo mayor número de hombres, la información registrada permite observar que fueron las **mujeres** quienes registraron **más tiempo y menciones** en los programas noticiosos de **televisión**.

SEXO	ACTOR POLÍTICO	PORCENTAJE	TIEMPO	PIEZAS DE MONITOREO
<b>Mujer</b>	Dulce Alejandra García Morlan	46%	0:09:56	5
	Mirna López Torres	11%	0:02:24	2
<b>Total Mujer</b>		<b>58%</b>	<b>0:12:20</b>	<b>7</b>
<b>Hombre</b>	Hugo Jarquín	5%	0:01:07	1
	Javier Vásquez Ortiz	5%	0:01:07	1
	Javier Villacaña Jiménez	11%	0:02:24	2
	Mario Luis Pradillo Sánchez	9%	0:01:59	1
	Oswaldo García Jarquín	12%	0:02:28	1
<b>Total Hombre</b>		<b>42%</b>	<b>0:09:05</b>	<b>6</b>
<b>TOTAL GENERAL</b>		<b>100%</b>	<b>0:21:25</b>	<b>13</b>

## Informe Semanal Intercampaña Concejalías a los Ayuntamientos

Del 01 al 07 de marzo de 2021

### INFORMACIÓN DESAGREGADA POR GÉNERO POR ACTORES POLÍTICOS



El número total de menciones en portales de noticias por internet dedicado a actores políticos fue de **114**, de las cuales:

79 corresponden al sexo **Hombre** y 35 a **Mujer**.

Se registró información de **40** actores políticos, de los cuales 32 son **Hombres** y 8 son **Mujeres**.

**Dulce Alejandra García Morlán** fue la política que registró **más menciones** en portales de noticias por **internet**, con 12.

**Oswaldo García Jarquín** fue el político que registró **más menciones** en portales de noticias por internet, con 13.

Durante este periodo fueron los **hombres** quienes tuvieron **mayor presencia** en los portales de noticias por **internet**, contrario a ello, las **mujeres** representan **menos** del **31%** del total del tiempo de información en internet.

## Informe Semanal Intercampaña Concejalías a los Ayuntamientos

Del 01 al 07 de marzo de 2021

### INFORMACIÓN DESAGREGADA POR GÉNERO POR ACTORES POLÍTICOS

SEXO	ACTOR POLÍTICO	PORCENTAJE	PIEZAS DE MONITOREO
<b>Mujer</b>	Carolina Aparicio	0.88%	1
	Dulce Alejandra García Morlan	10.53%	12
	Fernanda Barbosa Sosa	0.88%	1
	María Luisa Vallejo García	1.75%	2
	Maribel Martínez Ruiz	0.88%	1
	Mirna López Torres	8.77%	10
	Serafina Esteba Regules	1.75%	2
	Tania López López	5.26%	6
<b>Total Mujer</b>		<b>30.70%</b>	<b>35</b>
<b>Hombre</b>	Arnoldo Dámaso Pérez Gómez	0.88%	1
	Atalo Benítez Mariano	0.88%	1
	Benito Acevedo Cruz	0.88%	1
	Carlos Herrera	0.88%	1
	Domingo Jalisco Reyes	0.88%	1
	Eduardo Reyes Santiago	4.39%	5
	Edy Caballero López	2.63%	3
	Elson Pérez	0.88%	1
	Fernando Aragón Monjaraz	0.88%	1
	Francisco Martínez Neri	1.75%	2
	Francisco Niño Hernández	0.88%	1
	Giovanne González García	0.88%	1
	Hugo Jarquín	1.75%	2
	Irineo Molina Espinoza	1.75%	2
	Irving Zabig Illescas	0.88%	1
	Jaime Martínez López	1.75%	2
	Javier Vásquez Ortiz	0.88%	1
	Javier Villacaña Jiménez	10.53%	12
	Jesús Reyes Jiménez	0.88%	1
	Jesús Romero López	7.89%	9

## Informe Semanal Intercampaña Concejalías a los Ayuntamientos

Del 01 al 07 de marzo de 2021

### INFORMACIÓN DESAGREGADA POR GÉNERO POR ACTORES POLÍTICOS

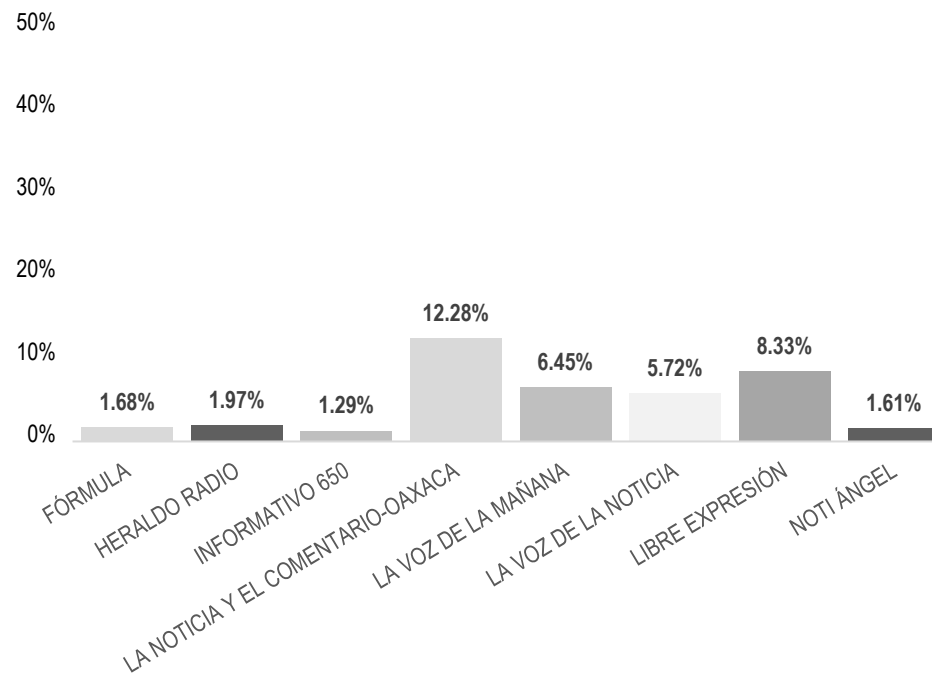
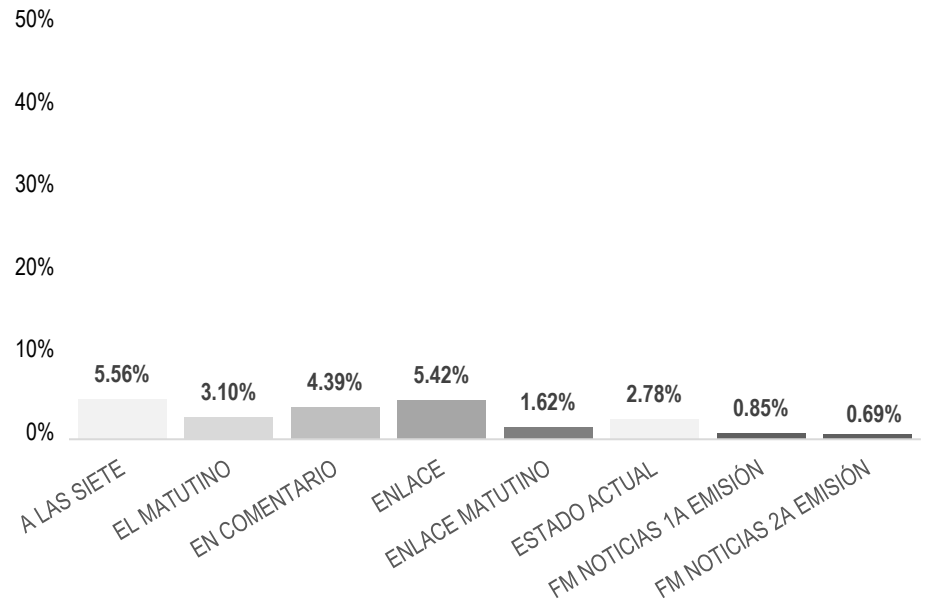
SEXO	ACTOR POLÍTICO	PORCENTAJE	PIEZAS DE MONITOREO
	Jorge Antonio Illescas Delgado	2.63%	3
	Jorge Virgen Lara	1.75%	2
	Josué Ciro Fernández Barragán	0.88%	1
	Juan Aurelio López Méndez	0.88%	1
	Lud Vásquez Bautista	0.88%	1
	Luis Alfonso Silva Romo	1.75%	2
	Marcos Enrique Bravo Hernández	0.88%	1
	Noé Ramírez Chávez	0.88%	1
	Oscar Reyes Carreño	1.75%	2
	Oswaldo García Jarquín	11.40%	13
	Raymundo Rivera Hernández	0.88%	1
	Toribio López Sánchez	1.75%	2
<b>Total Hombre</b>		<b>69.30%</b>	<b>79</b>
<b>TOTAL GENERAL</b>		<b>100%</b>	<b>114</b>



## Informe Semanal Intercampaña Concejalías a los Ayuntamientos

Del 01 al 07 de marzo de 2021

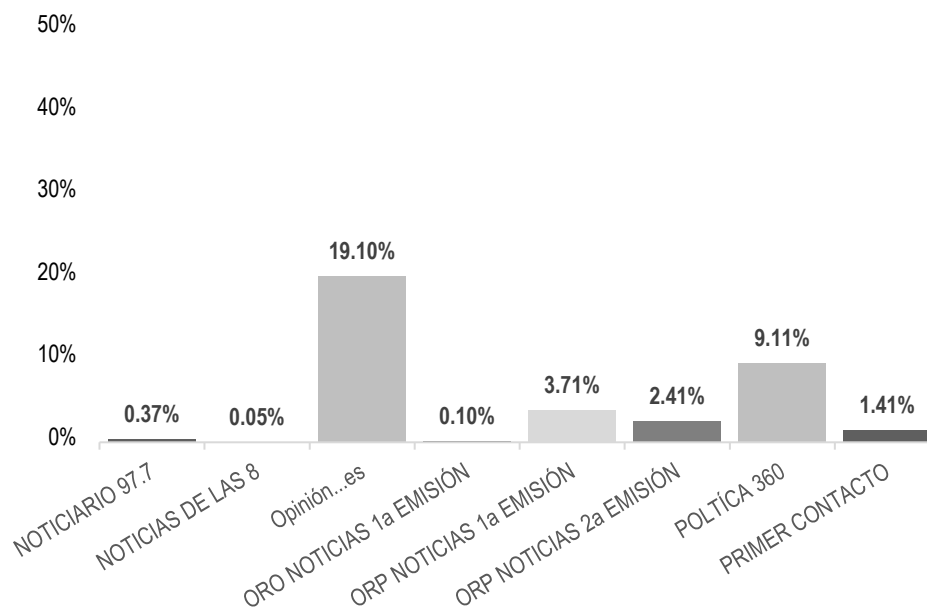
### PROGRAMA NOTICIOSO POR PARTIDOS POLÍTICOS, COALICIONES Y CANDIDATURAS COMUNES O INDEPENDIENTES



## Informe Semanal Intercampaña Concejalías a los Ayuntamientos

Del 01 al 07 de marzo de 2021

### PROGRAMA NOTICIOSO POR PARTIDOS POLÍTICOS, COALICIONES Y CANDIDATURAS COMUNES O INDEPENDIENTES



El tiempo total en programas noticiosos de radio dedicado a partidos políticos coaliciones y candidaturas comunes o independientes fue de **2 horas, 15 minutos, 35 segundos**, de los cuales los programas noticiosos con más tiempo fueron:

**Opinión...es** (Valles Centrales) con 25 minutos, 54 segundos; **La Noticia y el Comentario** (Valles Centrales) con 16 minutos, 39 segundos; y **Política 360** (Valles Centrales) con 12 minutos, 21 segundos.

Se registraron un total de **67** menciones, de las cuales los programas noticiosos con más menciones fueron:

**Libre Expresión** (Mixteca) con 11; **Heraldo Radio** (Istmo) con 8; y **La Voz de la Mañana** (Costa) con 6.

**Opinión...es** fue el programa noticioso de **radio** que otorgó **más tiempo** a un partido político, registrando para **PRI** 17 minutos, 59 segundos.

**Libre Expresión** fue el programa noticioso de **radio** que otorgó **más menciones** a partidos políticos, registrando 4 para el **PRI**.

\*La información detallada de esta variable podrá consultarse en la tabla, misma que incluye partidos políticos, coaliciones, porcentajes, tiempos y menciones.

**Informe Semanal Intercampaña Concejalías a los Ayuntamientos**

Del 01 al 07 de marzo de 2021

**PROGRAMA NOTICIOSO POR PARTIDOS POLÍTICOS, COALICIONES Y CANDIDATURAS COMUNES O INDEPENDIENTES**

PROGRAMA NOTICIOSO	PARTIDO POLÍTICO	PORCENTAJE	TIEMPO	PIEZAS DE MONITOREO
<b>A LAS SIETE</b>	COALICIÓN PRI, PAN, PRD	2.95%	0:04:00	1
	MORENA	1.87%	0:02:32	1
	PT	0.37%	0:00:30	1
	PVEM	0.37%	0:00:30	1
<b>Total A LAS SIETE</b>		<b>5.56%</b>	<b>0:07:32</b>	<b>4</b>
<b>EL MATUTINO</b>	FUERZA POR MÉXICO	0.34%	0:00:28	1
	MC	0.34%	0:00:28	1
	MORENA	1.72%	0:02:20	1
	PNAO	0.34%	0:00:28	1
	PUP	0.34%	0:00:28	1
<b>Total EL MATUTINO</b>		<b>3.10%</b>	<b>0:04:12</b>	<b>5</b>
<b>EN COMENTARIO</b>	MORENA	4.39%	0:05:57	2
<b>Total EN COMENTARIO</b>		<b>4.39%</b>	<b>0:05:57</b>	<b>2</b>
<b>ENLACE</b>	MORENA	2.07%	0:02:48	1
	PT	1.66%	0:02:15	1
	PVEM	1.70%	0:02:18	1
<b>Total ENLACE</b>		<b>5.42%</b>	<b>0:07:21</b>	<b>3</b>
<b>ENLACE MATUTINO</b>	COALICIÓN PRI, PAN, PRD	0.54%	0:00:44	1
	PT	0.54%	0:00:44	1
	PVEM	0.54%	0:00:44	1
<b>Total ENLACE MATUTINO</b>		<b>1.62%</b>	<b>0:02:12</b>	<b>3</b>
<b>ESTADO ACTUAL</b>	COALICIÓN PRI, PAN, PRD	2.78%	0:03:46	1
<b>Total ESTADO ACTUAL</b>		<b>2.78%</b>	<b>0:03:46</b>	<b>1</b>
<b>FM NOTICIAS 1A EMISIÓN</b>	MORENA	0.85%	0:01:09	1
<b>Total FM NOTICIAS 1A EMISIÓN</b>		<b>0.85%</b>	<b>0:01:09</b>	<b>1</b>
<b>FM NOTICIAS 2A EMISIÓN</b>	MORENA	0.69%	0:00:56	1
<b>Total FM NOTICIAS 2A EMISIÓN</b>		<b>0.69%</b>	<b>0:00:56</b>	<b>1</b>

**Informe Semanal Intercampaña Concejalías a los Ayuntamientos**

Del 01 al 07 de marzo de 2021

**PROGRAMA NOTICIOSO POR PARTIDOS POLÍTICOS, COALICIONES Y CANDIDATURAS COMUNES O INDEPENDIENTES**

PROGRAMA NOTICIOSO	PARTIDO POLÍTICO	PORCENTAJE	TIEMPO	PIEZAS DE MONITOREO
<b>FÓRMULA</b>	COALICIÓN PRI, PAN, PRD	0.79%	0:01:04	1
	MORENA	0.79%	0:01:04	1
	PNAO	0.11%	0:00:09	1
<b>Total FÓRMULA</b>		<b>1.68%</b>	<b>0:02:17</b>	<b>3</b>
<b>HERALDO RADIO</b>	INDEPENDIENTE	0.22%	0:00:18	1
	MC	0.22%	0:00:18	1
	MORENA	0.64%	0:00:52	2
	PES	0.22%	0:00:18	1
	PRD	0.22%	0:00:18	1
	PRI	0.44%	0:00:36	2
<b>Total HERALDO RADIO</b>		<b>1.97%</b>	<b>0:02:40</b>	<b>8</b>
<b>INFORMATIVO 650</b>	PNAO	1.29%	0:01:45	1
<b>Total INFORMATIVO 650</b>		<b>1.29%</b>	<b>0:01:45</b>	<b>1</b>
<b>LA NOTICIA Y EL COMENTARIO-OAXACA</b>	MORENA	12.28%	0:16:39	2
<b>Total LA NOTICIA Y EL COMENTARIO-OAXACA</b>		<b>12.28%</b>	<b>0:16:39</b>	<b>2</b>
<b>LA VOZ DE LA MAÑANA</b>	COALICIÓN PRI, PAN, PRD	2.13%	0:02:53	3
	FUERZA POR MÉXICO	2.48%	0:03:22	1
	MORENA	1.84%	0:02:30	2
<b>Total LA VOZ DE LA MAÑANA</b>		<b>6.45%</b>	<b>0:08:45</b>	<b>6</b>
<b>LA VOZ DE LA NOTICIA</b>	MORENA	3.50%	0:04:45	1
	PNAO	2.21%	0:03:00	1
<b>Total LA VOZ DE LA NOTICIA</b>		<b>5.72%</b>	<b>0:07:45</b>	<b>2</b>
<b>LIBRE EXPRESIÓN</b>	COALICIÓN PRI, PAN, PRD	0.18%	0:00:15	1
	MORENA	4.90%	0:06:39	3
	PRI	2.57%	0:03:29	4
	PT	0.18%	0:00:15	1
	PVEM	0.49%	0:00:40	2
<b>Total LIBRE EXPRESIÓN</b>		<b>8.33%</b>	<b>0:11:18</b>	<b>11</b>

**Informe Semanal Intercampaña Concejalías a los Ayuntamientos**

Del 01 al 07 de marzo de 2021

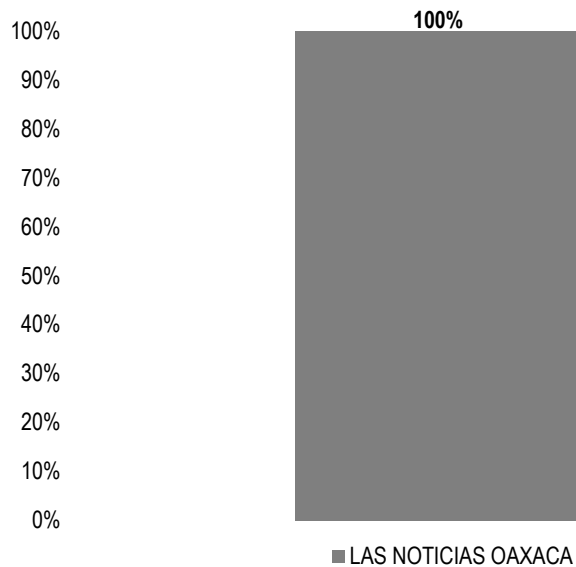
**PROGRAMA NOTICIOSO POR PARTIDOS POLÍTICOS, COALICIONES Y CANDIDATURAS COMUNES O INDEPENDIENTES**

PROGRAMA NOTICIOSO	PARTIDO POLÍTICO	PORCENTAJE	TIEMPO	PIEZAS DE MONITOREO
<b>NOTI ÁNGEL</b>	MORENA	1.61%	0:02:11	1
<b>Total NOTI ÁNGEL</b>		<b>1.61%</b>	<b>0:02:11</b>	<b>1</b>
<b>NOTICIARIO 97.7</b>	MORENA	0.37%	0:00:30	1
<b>Total NOTICIARIO 97.7</b>		<b>0.37%</b>	<b>0:00:30</b>	<b>1</b>
<b>NOTICIAS DE LAS 8</b>	MORENA	0.05%	0:00:04	1
<b>Total NOTICIAS DE LAS 8</b>		<b>0.05%</b>	<b>0:00:04</b>	<b>1</b>
<b>Opinión...es</b>	MORENA	1.63%	0:02:13	1
	PAN	4.20%	0:05:42	1
	PRI	13.26%	0:17:59	1
<b>Total Opinión...es</b>		<b>19.10%</b>	<b>0:25:54</b>	<b>3</b>
<b>ORO NOTICIAS 1a EMISIÓN</b>	PNAO	0.10%	0:00:08	1
<b>Total ORO NOTICIAS 1a EMISIÓN</b>		<b>0.10%</b>	<b>0:00:08</b>	<b>1</b>
<b>ORP NOTICIAS 1a EMISIÓN</b>	MORENA	1.92%	0:02:36	1
	PNAO	1.79%	0:02:26	1
<b>Total ORP NOTICIAS 1a EMISIÓN</b>		<b>3.71%</b>	<b>0:05:02</b>	<b>2</b>
<b>ORP NOTICIAS 2a EMISIÓN</b>	MORENA	2.41%	0:03:16	1
<b>Total ORP NOTICIAS 2a EMISIÓN</b>		<b>2.41%</b>	<b>0:03:16</b>	<b>1</b>
<b>POLTÍCA 360</b>	COALICIÓN PRI, PAN, PRD	3.21%	0:04:21	1
	PRI	5.90%	0:08:00	1
<b>Total POLTÍCA 360</b>		<b>9.11%</b>	<b>0:12:21</b>	<b>2</b>
<b>PRIMER CONTACTO</b>	MORENA	1.41%	0:01:55	2
<b>Total PRIMER CONTACTO</b>		<b>1.41%</b>	<b>0:01:55</b>	<b>2</b>
<b>TOTAL GENERAL</b>		<b>100%</b>	<b>2:15:35</b>	<b>67</b>

## Informe Semanal Intercampaña Concejalías a los Ayuntamientos

Del 01 al 07 de marzo de 2021

### PROGRAMA NOTICIOSO POR PARTIDOS POLÍTICOS, COALICIONES Y CANDIDATURAS COMUNES O INDEPENDIENTES



El tiempo total en programas noticiosos de televisión dedicado a partidos políticos, coaliciones y candidaturas comunes o independientes fue de **6 minutos, 5 segundos**, los cuales corresponden en su totalidad al programa noticioso de televisión **Las Noticias Oaxaca** (Valles Centrales).

Se registraron 8 menciones, las cuales corresponden al programa noticioso de televisión **Las Noticias Oaxaca**.

**Las Noticias Oaxaca** fue el único programa noticioso de **televisión** que otorgó **más tiempo** a partidos políticos, registrando para **MORENA** 2 minutos, 19 segundos.

**Informe Semanal Intercampaña Concejalías a los Ayuntamientos**

Del 01 al 07 de marzo de 2021

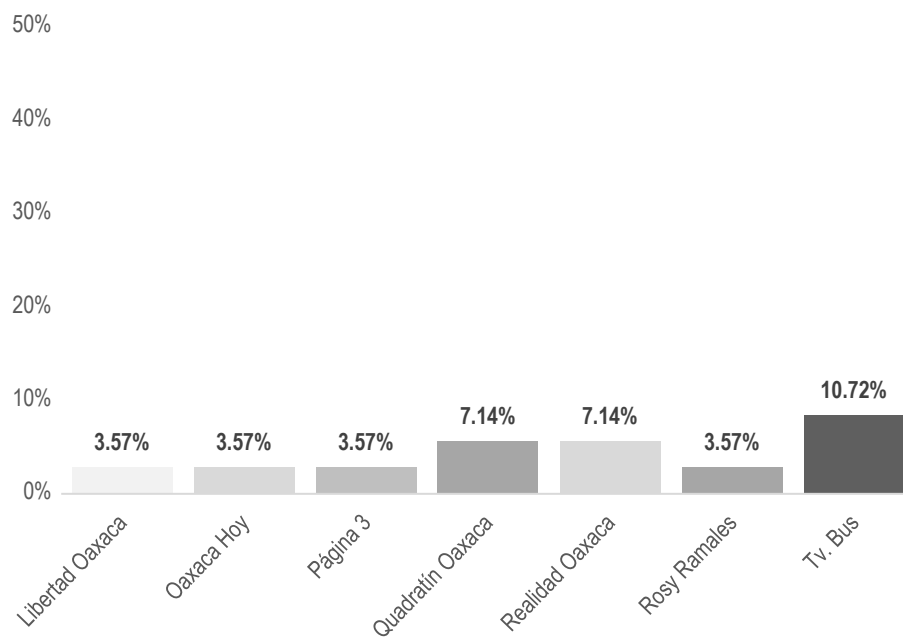
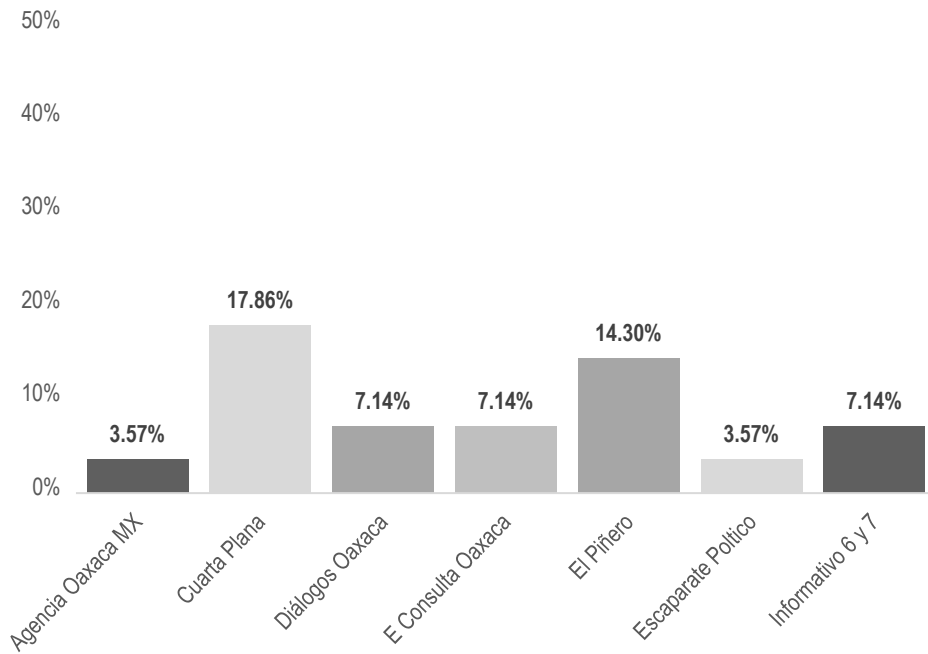
**PROGRAMA NOTICIOSO POR PARTIDOS POLÍTICOS, COALICIONES  
Y CANDIDATURAS COMUNES O INDEPENDIENTES**

PROGRAMA NOTICIOSO	PARTIDO POLÍTICO	PORCENTAJE	TIEMPO	PIEZAS DE MONITOREO
LAS NOTICIAS OAXACA	COALICIÓN PRI, PAN, PRD	14.79%	0:00:54	1
	FUERZA POR MÉXICO	8.49%	0:00:31	1
	MC	8.49%	0:00:31	1
	MORENA	38.08%	0:02:19	1
	PNAO	8.49%	0:00:31	1
	PT	5.75%	0:00:21	1
	PUP	8.49%	0:00:31	1
	PVEM	7.40%	0:00:27	1
<b>Total LAS NOTICIAS OAXACA</b>		<b>100%</b>	<b>0:06:05</b>	<b>8</b>
<b>TOTAL GENERAL</b>		<b>100%</b>	<b>0:06:05</b>	<b>8</b>

## Informe Semanal Intercampaña Concejalías a los Ayuntamientos

Del 01 al 07 de marzo de 2021

### PORTAL DE NOTICIAS POR PARTIDOS POLÍTICOS, COALICIONES Y CANDIDATURAS COMUNES O INDEPENDIENTES





## Informe Semanal Intercampaña Concejalías a los Ayuntamientos

Del 01 al 07 de marzo de 2021

### PORTAL DE NOTICIAS POR PARTIDOS POLÍTICOS, COALICIONES Y CANDIDATURAS COMUNES O INDEPENDIENTES

El número total de menciones en portales de noticias por internet dedicado a partidos políticos, coaliciones y candidaturas comunes o independientes fue de **28**, de las cuales los portales que registraron más menciones fueron:

**Cuarta Plana** con 5; **El Piñero** con 4; y **Tv. Bus** con 3.

Los portales de noticias por **internet** que **más menciones** otorgaron a partidos políticos fueron **Cuarta Plana, El Piñero** y **Tv. Bus** quienes registraron 2 menciones para **MORENA** cada uno.

\*La información detallada de esta variable podrá consultarse en la tabla, misma que incluye partidos políticos, coaliciones, porcentajes, tiempos y menciones.

PORTAL	PARTIDO POLÍTICO	PORCENTAJE	PIEZAS DE MONITOREO
Agencia Oaxaca MX	PVEM	3.57%	1
<b>Total Agencia Oaxaca MX</b>		<b>3.57%</b>	<b>1</b>
Cuarta Plana	MORENA	7.14%	2
	PT	3.57%	1
	PVEM	3.57%	1
	PNAO	3.57%	1
<b>Total Cuarta Plana</b>		<b>17.86%</b>	<b>5</b>
Diálogos Oaxaca	PT	3.57%	1
	PNAO	3.57%	1
<b>Total Diálogos Oaxaca</b>		<b>7.14%</b>	<b>2</b>
E Consulta Oaxaca	PT	3.57%	1
	PVEM	3.57%	1
<b>Total E Consulta Oaxaca</b>		<b>7.14%</b>	<b>2</b>

## Informe Semanal Intercampaña Concejalías a los Ayuntamientos

Del 01 al 07 de marzo de 2021

### PORTAL DE NOTICIAS POR PARTIDOS POLÍTICOS, COALICIONES Y CANDIDATURAS COMUNES O INDEPENDIENTES

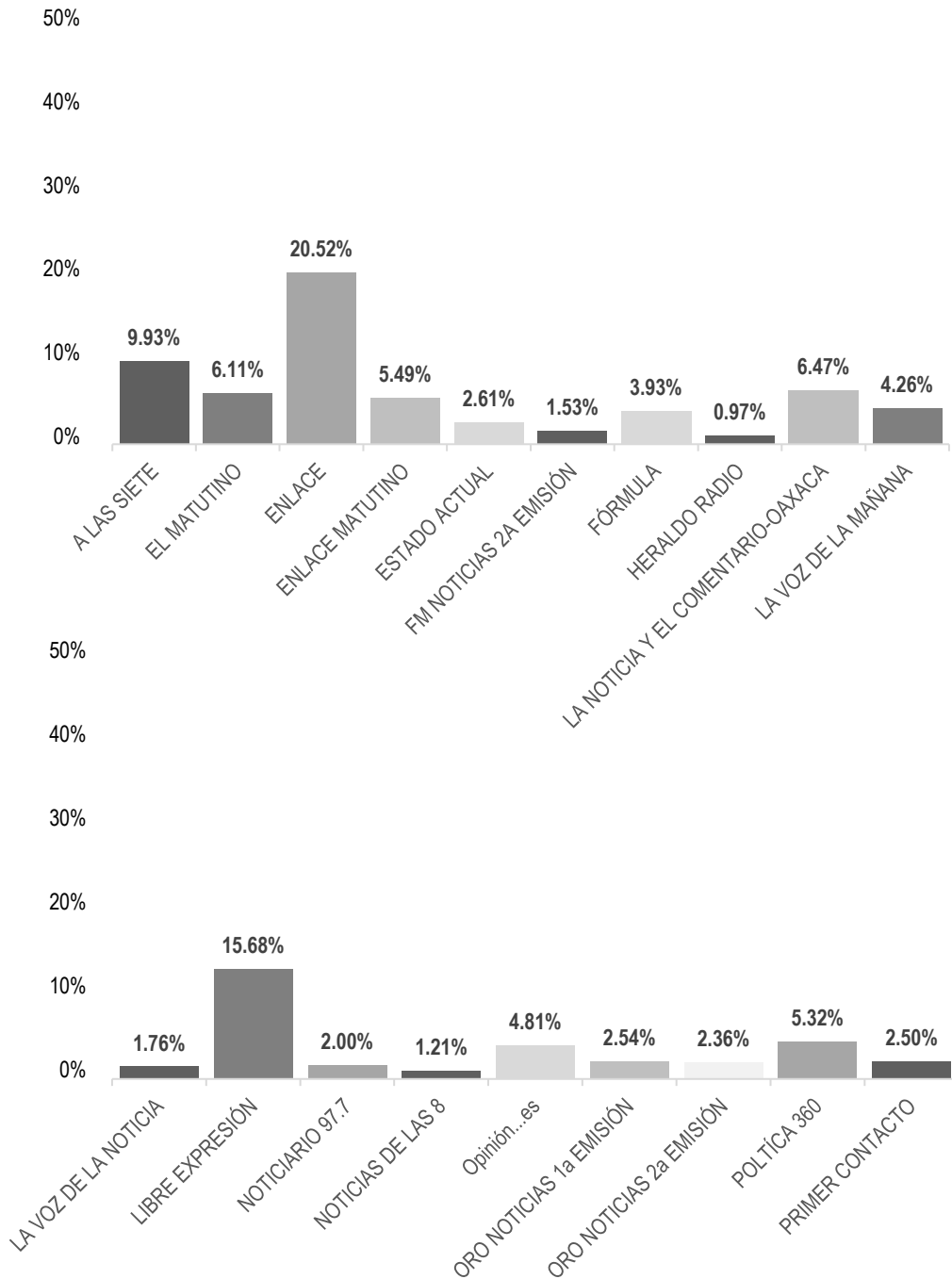
PORTAL	PARTIDO POLÍTICO	PORCENTAJE	PIEZAS DE MONITOREO
El Piñero	MORENA	7.14%	2
	PVEM	3.57%	1
	PNAO	3.57%	1
<b>Total El Piñero</b>		<b>14.30%</b>	<b>4</b>
Escaparate Político	COALICIÓN PRI, PAN, PRD	3.57%	1
<b>Total Escaparate Político</b>		<b>3.57%</b>	<b>1</b>
Informativo 6 y 7	FUERZA POR MÉXICO	3.57%	1
	PNAO	3.57%	1
<b>Total Informativo 6 y 7</b>		<b>7.14%</b>	<b>2</b>
Libertad Oaxaca	PVEM	3.57%	1
<b>Total Libertad Oaxaca</b>		<b>3.57%</b>	<b>1</b>
Oaxaca Hoy	PVEM	3.57%	1
<b>Total Oaxaca Hoy</b>		<b>3.57%</b>	<b>1</b>
Página 3	PNAO	3.57%	1
<b>Total Página 3</b>		<b>3.57%</b>	<b>1</b>
Quadratín Oaxaca	MORENA	3.57%	1
	PAN	3.57%	1
<b>Total Quadratín Oaxaca</b>		<b>7.14%</b>	<b>2</b>
Realidad Oaxaca	MORENA	3.57%	1
	PVEM	3.57%	1
<b>Total Realidad Oaxaca</b>		<b>7.14%</b>	<b>2</b>
Rosy Rames	PNAO	3.57%	1
<b>Total Rosy Rames</b>		<b>3.57%</b>	<b>1</b>
Tv. Bus	MORENA	7.14%	2
	PVEM	3.57%	1
<b>Total Tv. Bus</b>		<b>10.72%</b>	<b>3</b>
<b>TOTAL GENERAL</b>		<b>100%</b>	<b>28</b>



# Informe Semanal Intercampaña Concejalías a los Ayuntamientos

Del 01 al 07 de marzo de 2021

## PROGRAMA NOTICIOSO POR ACTORES POLÍTICOS





## Informe Semanal Intercampaña Concejalías a los Ayuntamientos

Del 01 al 07 de marzo de 2021

### PROGRAMA NOTICIOSO POR ACTORES POLÍTICOS

El tiempo total en programas noticiosos de radio dedicado a actores políticos fue de **5 horas, 38 minutos, 29 segundos**, de los cuales los programas noticiosos que registraron más tiempo fueron:

**Enlace** (Valles Centrales) con 1 hora, 9 minutos, 28 segundos; **Libre Expresión** con 53 minutos, 4 segundos; y **A las Siete** (Valles Centrales) con 33 minutos, 36 segundos.

Se registró un total de **162** menciones, de las cuales los programas noticiosos que registraron más fueron:

**Primer Contacto** (Mixteca) con 28; **Enlace** y **Libre Expresión** con 25 cada uno; y **A las 7** con 13.

**Libre Expresión** fue el programa noticioso de **radio** que otorgó **más tiempo y menciones** a una política, registrando 35 minutos, 10 segundos y 5 menciones para **Juanita Arcelia Cruz Cruz**.

\*La información detallada de esta variable podrá consultarse en la tabla, misma que incluye actores políticos, porcentajes, tiempos y menciones.

**Informe Semanal Intercampaña Concejalías a los Ayuntamientos**

Del 01 al 07 de marzo de 2021

**PROGRAMA NOTICIOSO POR ACTORES POLÍTICOS**

PROGRAMA NOTICIOSO	ACTOR POLÍTICO	PORCENTAJE	TIEMPO	PIEZAS DE MONITOREO
<b>A LAS SIETE</b>	Dulce Alejandra García Morlan	0.70%	0:02:22	2
	Haydeé Reyes Soto	0.89%	0:03:00	1
	Hugo Jarquín	0.40%	0:01:22	1
	Ismael Cruz Gaytán	2.95%	0:10:00	1
	Javier Vásquez Ortiz	0.40%	0:01:22	1
	Javier Villacaña Jiménez	0.70%	0:02:22	2
	Luis Alfonso Silva Romo	2.54%	0:08:36	2
	Mario Luis Pradillo Sánchez	0.64%	0:02:10	1
	Mirna López Torres	0.70%	0:02:22	2
<b>Total A LAS SIETE</b>		<b>9.93%</b>	<b>0:33:36</b>	<b>13</b>
<b>EL MATUTINO</b>	Dulce Alejandra García Morlan	3.80%	0:12:52	4
	Hugo Jarquín	0.43%	0:01:28	1
	Javier Vásquez Ortiz	0.43%	0:01:28	1
	Javier Villacaña Jiménez	0.38%	0:01:17	1
	Mirna López Torres	0.38%	0:01:17	1
	Oswaldo García Jarquín	0.68%	0:02:18	1
<b>Total EL MATUTINO</b>		<b>6.11%</b>	<b>0:20:40</b>	<b>9</b>
<b>ENLACE</b>	Dulce Alejandra García Morlan	2.52%	0:08:32	4
	Eduardo Reyes Santiago	3.94%	0:13:20	2
	Francisco Martínez Neri	0.30%	0:01:00	1
	Haydeé Reyes Soto	0.96%	0:03:15	2
	Hugo Jarquín	0.38%	0:01:17	1
	Javier Vásquez Ortiz	0.67%	0:02:17	2
	Javier Villacaña Jiménez	1.41%	0:04:46	4
	Jesús Romero López	0.30%	0:01:00	1
	Liz Arroyo Rodríguez	1.95%	0:06:37	2
	Luis Alfonso Silva Romo	0.30%	0:01:00	1
	Mirna López Torres	0.49%	0:01:39	2
	Oswaldo García Jarquín	0.30%	0:01:00	1

**Informe Semanal Intercampaña Concejalías a los Ayuntamientos**

Del 01 al 07 de marzo de 2021

**PROGRAMA NOTICIOSO POR ACTORES POLÍTICOS**

PROGRAMA NOTICIOSO	ACTOR POLÍTICO	PORCENTAJE	TIEMPO	PIEZAS DE MONITOREO
	Raúl Castellanos Hernández	6.72%	0:22:45	1
	Zonia López Cruz	0.30%	0:01:00	1
<b>Total ENLACE</b>		<b>20.52%</b>	<b>1:09:28</b>	<b>25</b>
<b>ENLACE MATUTINO</b>	Dulce Alejandra García Morlan	2.02%	0:06:50	4
	Javier Villacaña Jiménez	0.62%	0:02:06	2
	Luis Alfonso Silva Romo	2.23%	0:07:33	1
	Mirna López Torres	0.62%	0:02:06	2
<b>Total ENLACE MATUTINO</b>		<b>5.49%</b>	<b>0:18:35</b>	<b>9</b>
<b>ESTADO ACTUAL</b>	Eduardo Reyes Santiago	2.40%	0:08:07	1
	Jesús Romero López	0.21%	0:00:43	1
<b>Total ESTADO ACTUAL</b>		<b>2.61%</b>	<b>0:08:50</b>	<b>2</b>
<b>FM NOTICIAS 2A EMISIÓN</b>	Edy Caballero López	0.47%	0:01:35	1
	Jesús Romero López	0.59%	0:02:00	1
	Tania López López	0.47%	0:01:35	1
<b>Total FM NOTICIAS 2A EMISIÓN</b>		<b>1.53%</b>	<b>0:05:10</b>	<b>3</b>
<b>FÓRMULA</b>	Edy Caballero López	0.42%	0:01:25	1
	Inocente Castellanos	1.55%	0:05:14	1
	Javier Villacaña Jiménez	1.13%	0:03:49	1
	Tania López López	0.42%	0:01:25	1
	Toribio López Sánchez	0.42%	0:01:25	1
<b>Total FÓRMULA</b>		<b>3.93%</b>	<b>0:13:18</b>	<b>5</b>
<b>HERALDO RADIO</b>	Emilio Montero Pérez	0.57%	0:01:56	2
	Jorge Leoncio Arroyo Rodríguez	0.05%	0:00:10	1
	Vilma Martínez Cortés	0.35%	0:01:12	2
<b>Total HERALDO RADIO</b>		<b>0.97%</b>	<b>0:03:18</b>	<b>5</b>
<b>LA NOTICIA Y EL COMENTARIO-OAXACA</b>	Haydeé Reyes Soto	0.63%	0:02:08	1
	Hugo Jarquín	0.83%	0:02:49	1
	Javier Vásquez Ortiz	0.83%	0:02:49	1



## Informe Semanal Intercampaña Concejalías a los Ayuntamientos

Del 01 al 07 de marzo de 2021

### PROGRAMA NOTICIOSO POR ACTORES POLÍTICOS

PROGRAMA NOTICIOSO	ACTOR POLÍTICO	PORCENTAJE	TIEMPO	PIEZAS DE MONITOREO
	Luis Alfonso Silva Romo	2.51%	0:08:30	1
	Tania López López	0.83%	0:02:49	1
	Toribio López Sánchez	0.83%	0:02:49	1
<b>Total LA NOTICIA Y EL COMENTARIO-OAXACA</b>		<b>6.47%</b>	<b>0:21:54</b>	<b>6</b>
<b>LA VOZ DE LA MAÑANA</b>	Carlos Herrera	0.32%	0:01:05	1
	Fernando Aragón Monjaraz	0.32%	0:01:05	1
	Giovanne González García	0.32%	0:01:05	1
	Hugo Castrejón Martínez	0.35%	0:01:12	1
	Hugo Jarquín	0.18%	0:00:36	1
	Javier Ricardez	0.58%	0:01:58	1
	Jesús Reyes Jiménez	0.32%	0:01:05	1
	Jesús Romero López	0.18%	0:00:36	1
	Jorge Urbano Guzmán López	0.28%	0:00:56	1
	José Humberto Cruz Ramos	0.89%	0:03:00	1
	Oswaldo García Jarquín	0.18%	0:00:36	1
	Saymi Pineda Velasco	0.35%	0:01:12	1
<b>Total LA VOZ DE LA MAÑANA</b>		<b>4.26%</b>	<b>0:14:26</b>	<b>12</b>
<b>LA VOZ DE LA NOTICIA</b>	Ricardo Pacheco Jarquín	1.76%	0:05:57	1
<b>Total LA VOZ DE LA NOTICIA</b>		<b>1.76%</b>	<b>0:05:57</b>	<b>1</b>
<b>LIBRE EXPRESIÓN</b>	Alma Nieves Rodríguez Hernández	0.15%	0:00:31	1
	Dulce Alejandra García Morlan	0.12%	0:00:25	1
	Gloria Nayeli Estrada Bautista	0.15%	0:00:31	1
	Horacio Corro Espinoza	1.31%	0:04:26	3
	Janet López Ramírez	0.15%	0:00:31	1
	Juan Gómez Bravo	0.15%	0:00:31	1
	Juanita Arcelia Cruz Cruz	10.39%	0:35:10	5
	Julián González Villarreal	0.15%	0:00:31	1
	Lázaro Acevedo Reyes	0.15%	0:00:31	1



## Informe Semanal Intercampaña Concejalías a los Ayuntamientos

Del 01 al 07 de marzo de 2021

### PROGRAMA NOTICIOSO POR ACTORES POLÍTICOS

PROGRAMA NOTICIOSO	ACTOR POLÍTICO	PORCENTAJE	TIEMPO	PIEZAS DE MONITOREO
	Luis Mario González Cantoral	0.15%	0:00:31	1
	Martin Velasco Sarabia	0.15%	0:00:31	1
	Michelle Guerrero González	0.15%	0:00:31	1
	Pablo David Crespo de la Concha	0.15%	0:00:31	1
	Roosevelt Santiago Gracida	0.15%	0:00:31	1
	Tania López López	0.13%	0:00:27	1
	Valerio Loyola Benavides	0.15%	0:00:31	1
	Víctor Manuel García Najera	1.89%	0:06:24	3
<b>Total LIBRE EXPRESIÓN</b>		<b>15.68%</b>	<b>0:53:04</b>	<b>25</b>
<b>NOTICIARIO 97.7</b>	Dulce Alejandra García Morlan	0.89%	0:03:00	1
	Francisco Martínez Neri	0.10%	0:00:21	1
	Javier Villacaña Jiménez	0.35%	0:01:11	1
	Jesús Romero López	0.45%	0:01:32	2
	Luis Alfonso Silva Romo	0.10%	0:00:21	1
	Oswaldo García Jarquín	0.10%	0:00:21	1
<b>Total NOTICIARIO 97.7</b>		<b>2.00%</b>	<b>0:06:46</b>	<b>7</b>
<b>NOTICIAS DE LAS 8</b>	Inocente Castellanos	0.30%	0:01:00	1
	Javier Villacaña Jiménez	0.26%	0:00:53	1
	Manuel Guzmán Carrasco	0.65%	0:02:13	1
<b>Total NOTICIAS DE LAS 8</b>		<b>1.21%</b>	<b>0:04:06</b>	<b>3</b>
<b>Opinión...es</b>	Haydeé Reyes Soto	3.13%	0:10:35	1
	Javier Villacaña Jiménez	1.68%	0:05:42	1
<b>Total Opinión...es</b>		<b>4.81%</b>	<b>0:16:17</b>	<b>2</b>
<b>ORO NOTICIAS 1a EMISIÓN</b>	Gabriel Eutiquio Cerón Silva	1.77%	0:06:00	1
	Inocente Castellanos	0.34%	0:01:10	1
	Javier Villacaña Jiménez	0.26%	0:00:53	1
	Jesús Romero López	0.16%	0:00:32	1
<b>Total ORO NOTICIAS 1a EMISIÓN</b>		<b>2.54%</b>	<b>0:08:35</b>	<b>4</b>





## Informe Semanal Intercampaña Concejalías a los Ayuntamientos

Del 01 al 07 de marzo de 2021

### PROGRAMA NOTICIOSO POR ACTORES POLÍTICOS

PROGRAMA NOTICIOSO	ACTOR POLÍTICO	PORCENTAJE	TIEMPO	PIEZAS DE MONITOREO
<b>ORO NOTICIAS 2a EMISIÓN</b>	Jesús Romero López	2.36%	0:08:00	1
<b>Total ORO NOTICIAS 2a EMISIÓN</b>		<b>2.36%</b>	<b>0:08:00</b>	<b>1</b>
<b>POLTÍCA 360</b>	Eduardo Reyes Santiago	4.43%	0:15:00	1
	Oswaldo García Jarquín	0.89%	0:03:01	1
<b>Total POLTÍCA 360</b>		<b>5.32%</b>	<b>0:18:01</b>	<b>2</b>
<b>PRIMER CONTACTO</b>	Alma Nieves Rodríguez Hernández	0.06%	0:00:13	1
	César Hernández Olivera	0.09%	0:00:19	1
	David García Ramírez	0.05%	0:00:11	1
	Erick Estrada Solano	0.05%	0:00:11	1
	Gladys Catalina González Bravo	0.05%	0:00:11	1
	Gloria Nayeli Estrada Bautista	0.06%	0:00:13	1
	Horacio Corro Espinoza	0.06%	0:00:13	1
	Janet López Ramírez	0.06%	0:00:13	1
	José Luis Hernández Juárez	0.05%	0:00:11	1
	Josué Ciro Fernández Barragán	0.09%	0:00:19	1
	Juan Aurelio López Méndez	0.15%	0:00:30	2
	Juan Gómez Bravo	0.06%	0:00:13	1
	Juanita Arcelia Cruz Cruz	0.06%	0:00:13	1
	Julián González Villarreal	0.06%	0:00:13	1
	Lázaro Acevedo Reyes	0.06%	0:00:13	1
	Lorena Velázquez Ortega	0.09%	0:00:19	1
	Lud Vásquez Bautista	0.09%	0:00:19	1
	Luis Mario González Cantoral	0.06%	0:00:13	1
	Martin Velasco Sarabia	0.06%	0:00:13	1
	Michelle Guerrero González	0.06%	0:00:13	1
	Oswaldo García Jarquín	0.17%	0:00:34	1
	Pablo David Crespo de la Concha	0.06%	0:00:13	1
	Ramón Martínez Pérez	0.09%	0:00:19	1
	Roosevelt Santiago Gracida	0.06%	0:00:13	1



## Informe Semanal Intercampaña Concejalías a los Ayuntamientos

Del 01 al 07 de marzo de 2021

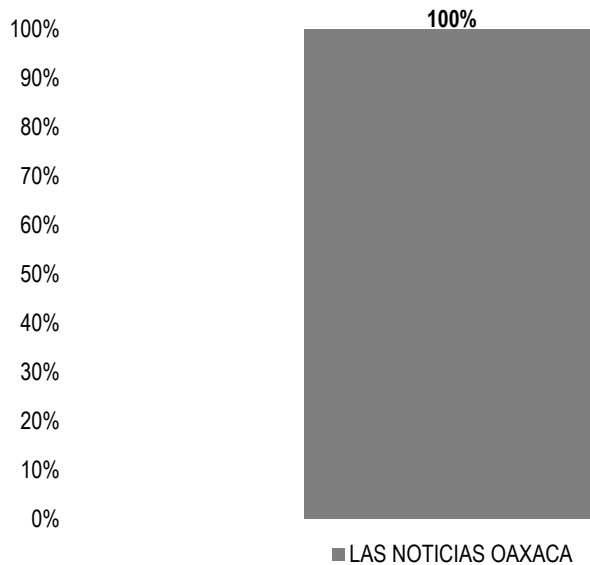
### PROGRAMA NOTICIOSO POR ACTORES POLÍTICOS

PROGRAMA NOTICIOSO	ACTOR POLÍTICO	PORCENTAJE	TIEMPO	PIEZAS DE MONITOREO
	Saraí Peñaloza López	0.05%	0:00:11	1
	Valerio Loyola Benavides	0.06%	0:00:13	1
	Víctor Manuel García Najera	0.55%	0:01:52	1
<b>Total PRIMER CONTACTO</b>		<b>2.50%</b>	<b>0:08:28</b>	<b>28</b>
<b>TOTAL GENERAL</b>		<b>100%</b>	<b>5:38:29</b>	<b>162</b>

## Informe Semanal Intercampaña Concejalías a los Ayuntamientos

Del 01 al 07 de marzo de 2021

### PROGRAMA NOTICIOSO POR ACTORES POLÍTICOS



El tiempo total en programas noticiosos de televisión dedicado a actores políticos fue de **21 minutos, 25 segundos**, los cuales corresponden en su totalidad al programa noticioso **Las Noticias Oaxaca**.

Se registraron 13 menciones las cuales corresponden al programa noticioso **Las Noticias Oaxaca**.

**Las Noticias Oaxaca** fue el único programa noticioso de **televisión** que otorgó tiempo a actores políticos, registrando 9 minutos, 56 segundos y 5 menciones para **Dulce Alejandra García Morlan**.

**Informe Semanal Intercampaña Concejalías a los Ayuntamientos**

Del 01 al 07 de marzo de 2021

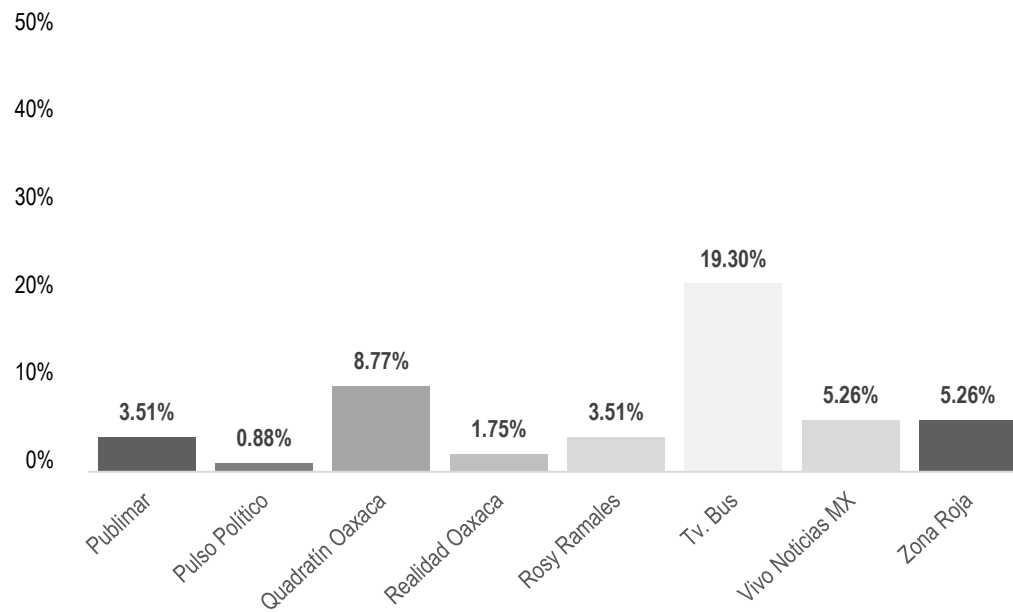
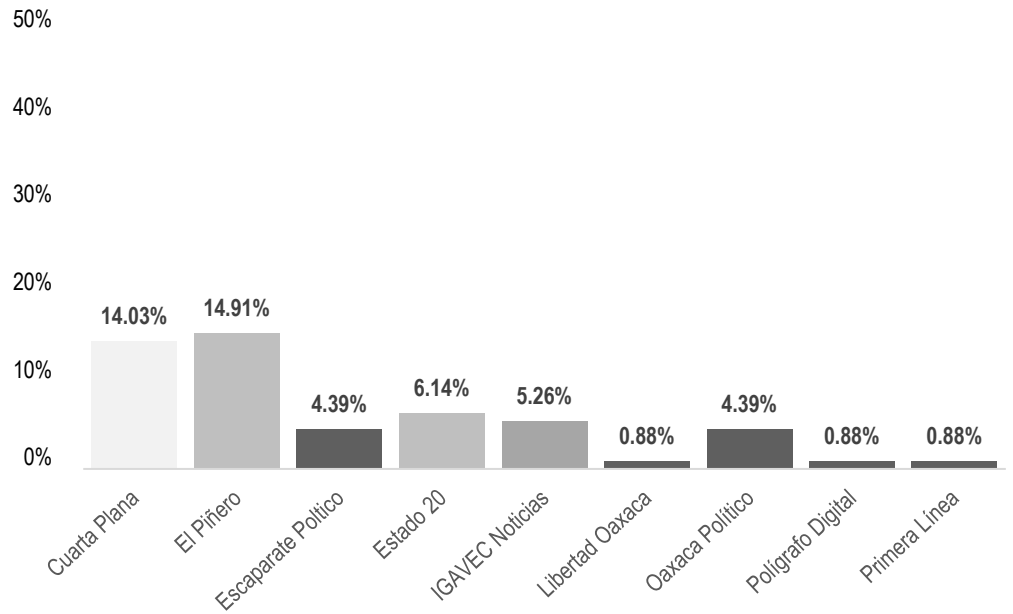
**PROGRAMA NOTICIOSO POR ACTORES POLÍTICOS**

PROGRAMA NOTICIOSO	ACTOR POLÍTICO	PORCENTAJE	TIEMPO	PIEZAS DE MONITOREO
LAS NOTICIAS OAXACA	Dulce Alejandra García Morlan	46%	00:09:56	5
	Hugo Jarquín	5%	00:01:07	1
	Javier Vásquez Ortiz	5%	00:01:07	1
	Javier Villacaña Jiménez	11%	00:02:24	2
	Mario Luis Pradillo Sánchez	9%	00:01:59	1
	Mirna López Torres	11%	00:02:24	2
	Oswaldo García Jarquín	12%	00:02:28	1
<b>Total LAS NOTICIAS OAXACA</b>		<b>100%</b>	<b>00:21:25</b>	<b>13</b>
<b>TOTAL GENERAL</b>		<b>100%</b>	<b>00:21:25</b>	<b>13</b>

## Informe Semanal Intercampaña Concejalías a los Ayuntamientos

Del 01 al 07 de marzo de 2021

### PORTAL DE NOTICIAS POR ACTORES POLÍTICOS



## Informe Semanal Intercampaña Concejalías a los Ayuntamientos

Del 01 al 07 de marzo de 2021

### PORTAL DE NOTICIAS POR ACTORES POLÍTICOS

El número total de menciones en portales de noticias por internet dedicado a actores políticos fue de **114**, de los cuales los portales que registraron más menciones fueron:

**Tv. Bus** con 22; **El Piñero** con 17; y **Cuarta Plana** con 16.

**Cuarta Plana** y **Quadratín Oaxaca** fueron los **portales de noticias por internet** que más menciones otorgaron a actores políticos, registrando 3 para **Dulce Alejandra García Morlan** y **Javier Villacaña Jiménez** en el primero; y 3 para Javier Villacaña Jiménez en el segundo.

\*La información detallada de esta variable podrá consultarse en la tabla, misma que incluye actores políticos, porcentajes y menciones.

## Informe Semanal Intercampaña Concejalías a los Ayuntamientos

Del 01 al 07 de marzo de 2021

### PORTAL DE NOTICIAS POR ACTORES POLÍTICOS

PORTAL	ACTOR POLÍTICO	PORCENTAJE	PIEZAS DE MONITOREO
<b>Cuarta Plana</b>	Carolina Aparicio	0.88%	1
	Dulce Alejandra García Morlan	2.63%	3
	Eduardo Reyes Santiago	0.88%	1
	Hugo Jarquín	0.88%	1
	Javier Villacaña Jiménez	2.63%	3
	Jesús Romero López	1.75%	2
	Mirna López Torres	1.75%	2
	Oswaldo García Jarquín	1.75%	2
	Tania López López	0.88%	1
<b>Total Cuarta Plana</b>		<b>14.03%</b>	<b>16</b>
<b>El Piñero</b>	Dulce Alejandra García Morlan	0.88%	1
	Edy Caballero López	0.88%	1
	Francisco Martínez Neri	0.88%	1
	Irving Zabig Illescas	0.88%	1
	Javier Villacaña Jiménez	0.88%	1
	Jesús Romero López	1.75%	2
	Jorge Antonio Illescas Delgado	1.75%	2
	Jorge Virgen Lara	0.88%	1
	Luis Alfonso Silva Romo	0.88%	1
	Marcos Enrique Bravo Hernández	0.88%	1
	Mirna López Torres	0.88%	1
	Oswaldo García Jarquín	0.88%	1
	Tania López López	1.75%	2
	Toribio López Sánchez	0.88%	1
<b>Total El Piñero</b>		<b>14.91%</b>	<b>17</b>
<b>Escaparate Poltico</b>	Dulce Alejandra García Morlan	0.88%	1
	Javier Villacaña Jiménez	0.88%	1
	Jesús Romero López	0.88%	1
	Maribel Martínez Ruiz	0.88%	1
	Oswaldo García Jarquín	0.88%	1
<b>Total Escaparate Poltico</b>		<b>4.39%</b>	<b>5</b>

## Informe Semanal Intercampaña Concejalías a los Ayuntamientos

Del 01 al 07 de marzo de 2021

### PORTAL DE NOTICIAS POR ACTORES POLÍTICOS

PORTAL	ACTOR POLÍTICO	PORCENTAJE	PIEZAS DE MONITOREO
<b>Estado 20</b>	Dulce Alejandra García Morlan	1.75%	2
	Javier Villacaña Jiménez	1.75%	2
	Jesús Romero López	0.88%	1
	Mirna López Torres	0.88%	1
	Oswaldo García Jarquín	0.88%	1
<b>Total Estado 20</b>		<b>6.14%</b>	<b>7</b>
<b>IGAVEC Noticias</b>	Josué Ciro Fernández Barragán	0.88%	1
	Juan Aurelio López Méndez	0.88%	1
	Lud Vásquez Bautista	0.88%	1
	Mirna López Torres	1.75%	2
	Oswaldo García Jarquín	0.88%	1
<b>Total IGAVEC Noticias</b>		<b>5.26%</b>	<b>6</b>
<b>Libertad Oaxaca</b>	Oswaldo García Jarquín	0.88%	1
<b>Total Libertad Oaxaca</b>		<b>0.88%</b>	<b>1</b>
<b>Oaxaca Político</b>	Dulce Alejandra García Morlan	0.88%	1
	Eduardo Reyes Santiago	0.88%	1
	Javier Villacaña Jiménez	0.88%	1
	Jorge Virgen Lara	0.88%	1
	Mirna López Torres	0.88%	1
<b>Total Oaxaca Político</b>		<b>4.39%</b>	<b>5</b>
<b>Polígrafo Digital</b>	Oscar Reyes Carreño	0.88%	1
<b>Total Polígrafo Digital</b>		<b>0.88%</b>	<b>1</b>
<b>Primera Línea</b>	Oswaldo García Jarquín	0.88%	1
<b>Total Primera Línea</b>		<b>0.88%</b>	<b>1</b>
<b>Publimar</b>	Carlos Herrera	0.88%	1
	Fernando Aragón Monjaraz	0.88%	1
	Giovane González García	0.88%	1
	Jesús Reyes Jiménez	0.88%	1
<b>Total Publimar</b>		<b>3.51%</b>	<b>4</b>



## Informe Semanal Intercampaña Concejalías a los Ayuntamientos

Del 01 al 07 de marzo de 2021

### PORTAL DE NOTICIAS POR ACTORES POLÍTICOS

PORTAL	ACTOR POLÍTICO	PORCENTAJE	PIEZAS DE MONITOREO
<b>Pulso Político</b>	Oswaldo García Jarquín	0.88%	1
<b>Total Pulso Político</b>		<b>0.88%</b>	<b>1</b>
<b>Quadratín Oaxaca</b>	Dulce Alejandra García Morlan	1.75%	2
	Edy Caballero López	0.88%	1
	Javier Villacaña Jiménez	2.63%	3
	Mirna López Torres	1.75%	2
	Tania López López	0.88%	1
	Toribio López Sánchez	0.88%	1
<b>Total Quadratín Oaxaca</b>		<b>8.77%</b>	<b>10</b>
<b>Realidad Oaxaca</b>	Dulce Alejandra García Morlan	0.88%	1
	Eduardo Reyes Santiago	0.88%	1
<b>Total Realidad Oaxaca</b>		<b>1.75%</b>	<b>2</b>
<b>Rosy Ramales</b>	Jesús Romero López	0.88%	1
	Oscar Reyes Carreño	0.88%	1
	Oswaldo García Jarquín	0.88%	1
	Tania López López	0.88%	1
<b>Total Rosy Ramales</b>		<b>3.51%</b>	<b>4</b>
<b>Tv. Bus</b>	Arnoldo Dámaso Pérez Gómez	0.88%	1
	Atalo Benítez Mariano	0.88%	1
	Benito Acevedo Cruz	0.88%	1
	Domingo Jalisco Reyes	0.88%	1
	Eduardo Reyes Santiago	1.75%	2
	Edy Caballero López	0.88%	1
	Elson Pérez	0.88%	1
	Francisco Martínez Neri	0.88%	1
	Hugo Jarquín	0.88%	1
	Irineo Molina Espinoza	0.88%	1
	Jaime Martínez López	1.75%	2
	Javier Vásquez Ortiz	0.88%	1

## Informe Semanal Intercampaña Concejalías a los Ayuntamientos

Del 01 al 07 de marzo de 2021

### PORTAL DE NOTICIAS POR ACTORES POLÍTICOS

PORTAL	ACTOR POLÍTICO	PORCENTAJE	PIEZAS DE MONITOREO
	Jesús Romero López	0.88%	1
	Luis Alfonso Silva Romo	0.88%	1
	María Luisa Vallejo García	0.88%	1
	Noé Ramírez Chávez	0.88%	1
	Oswaldo García Jarquín	0.88%	1
	Raymundo Rivera Hernández	0.88%	1
	Serafina Esteba Regules	0.88%	1
	Tania López López	0.88%	1
<b>Total Tv. Bus</b>		<b>19.30%</b>	<b>22</b>
<b>Vivo Noticias MX</b>	Francisco Niño Hernández	0.88%	1
	Irineo Molina Espinoza	0.88%	1
	Jesús Romero López	0.88%	1
	Jorge Antonio Illescas Delgado	0.88%	1
	Oswaldo García Jarquín	1.75%	2
<b>Total Vivo Noticias MX</b>		<b>5.26%</b>	<b>6</b>
<b>Zona Roja</b>	Dulce Alejandra García Morlan	0.88%	1
	Fernanda Barbosa Sosa	0.88%	1
	Javier Villacaña Jiménez	0.88%	1
	María Luisa Vallejo García	0.88%	1
	Mirna López Torres	0.88%	1
	Serafina Esteba Regules	0.88%	1
<b>Total Zona Roja</b>		<b>5.26%</b>	<b>6</b>
<b>TOTAL GENERAL</b>		<b>100%</b>	<b>114</b>

## Informe Semanal Intercampaña Concejalías a los Ayuntamientos

Del 01 al 07 de marzo de 2021

### ENCUESTAS Y/O SONDEOS DE OPINIÓN

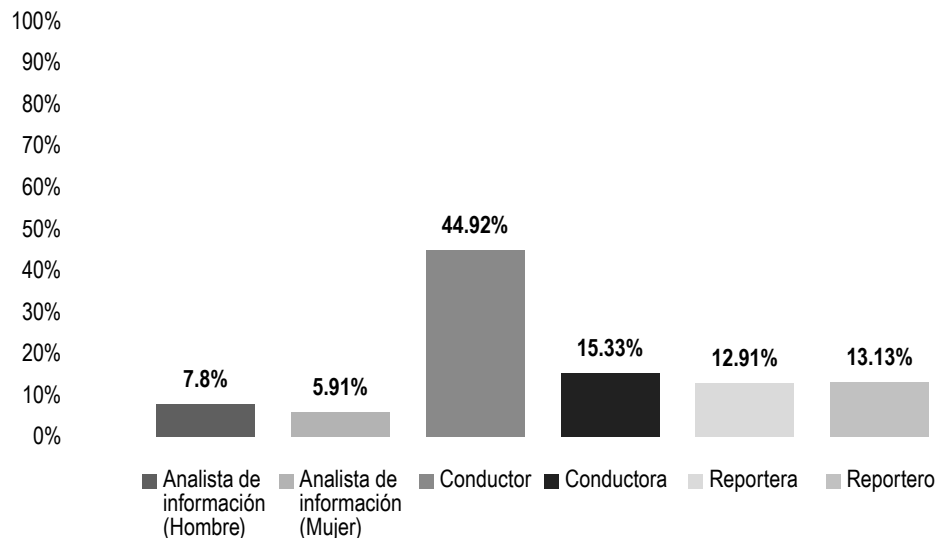
*En este periodo no se registró  
ninguna encuesta o sondeo de opinión.*



## Informe Semanal Intercampaña Concejalías a los Ayuntamientos

Del 01 al 07 de marzo de 2021

### IGUALDAD DE GÉNERO Y NO DISCRIMINACIÓN. SEXO DE LA PERSONA DE LA ENUNCIACIÓN



El tiempo total en programas noticiosos de radio dedicado a partidos políticos, coaliciones y candidaturas comunes o independientes, y por actores políticos fue de **7 horas, 54 minutos, 4 segundos** de los cuales:

Las personas responsables de la enunciación de la información registraron 3 horas, 32 minutos, 56 segundos para **Conductor**; 1 hora, 12 minutos, 41 segundos a **Conductora**; 1 hora, 2 minutos, 16 segundos para **Reportero**; 1 hora, 1 minuto, 13 segundos a **Reportera**; 36 minutos, 56 segundos a **Analista de información (Hombre)**; y 28 minutos, 2 segundos a **Analista de información (Mujer)**.

Se registraron un total de **229** piezas de monitoreo, de las cuales:

98 corresponden a **Conductor**; 53 a **Reportera**; 33 a **Conductora**; 33 a **Reportero**; 6 a **Analista de información (Hombre)**; y 6 a **Analista de información (Mujer)**.

Durante este periodo fueron en su **mayoría hombres** los responsables de la enunciación de la información, siendo los **Conductores** quienes registraron **más tiempo y piezas de monitoreo** en los programas noticiosos de **radio**, con 3 horas, 32 minutos, 56 segundos y 98 piezas.



## Informe Semanal Intercampaña Concejalías a los Ayuntamientos

Del 01 al 07 de marzo de 2021

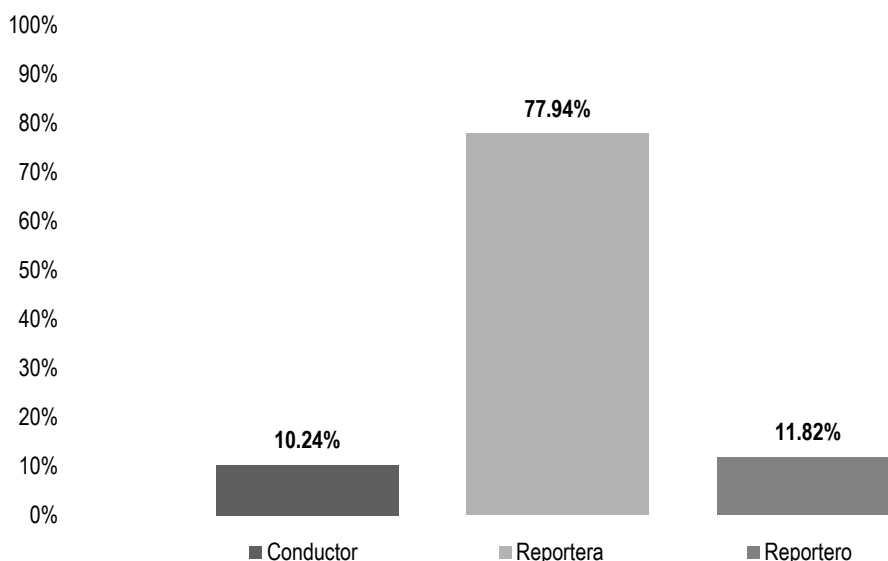
### IGUALDAD DE GÉNERO Y NO DISCRIMINACIÓN. SEXO DE LA PERSONA DE LA ENUNCIACIÓN

PERSONA DE LA ENUNCIACIÓN	PORCENTAJE	TIEMPO	PIEZAS DE MONITOREO
Analista de información(Hombre)	7.8%	0:36:56	6
Analista de información(Mujer)	5.91%	0:28:02	6
Conductor	44.92%	3:32:56	98
Conductora	15.33%	1:12:41	33
Reportera	12.91%	1:01:13	53
Reportero	13.13%	1:02:16	33
<b>TOTAL GENERAL</b>	<b>100%</b>	<b>7:54:04</b>	<b>229</b>

## Informe Semanal Intercampaña Concejalías a los Ayuntamientos

Del 01 al 07 de marzo de 2021

### IGUALDAD DE GÉNERO Y NO DISCRIMINACIÓN. SEXO DE LA PERSONA DE LA ENUNCIACIÓN



El tiempo total en programas noticiosos de televisión dedicado a actores, partidos políticos, coaliciones y candidaturas comunes o independientes, y por actores políticos fue de **27 minutos, 30 segundos**, de los cuales:

Las personas responsables de la enunciación de la información registraron 21 minutos, 26 segundos para **Reportera**; 3 minutos, 15 segundos a **Reportero**; y 2 minutos, 49 segundos a **Conductor**.

Se registraron un total de 21 piezas de monitoreo, de las cuales:

17 corresponden a **Reportera**; 3 a Reportero; y 1 a **Conductor**.

Durante este periodo fueron en su mayoría las **mujeres** las responsables de la enunciación de la información, siendo las **Reporteras** quienes registraron **más tiempo y piezas de monitoreo** en los programas noticiosos de **televisión** con 21 minutos, 26 segundos y 17 piezas.

**Informe Semanal Intercampaña Concejalías a los Ayuntamientos**

Del 01 al 07 de marzo de 2021

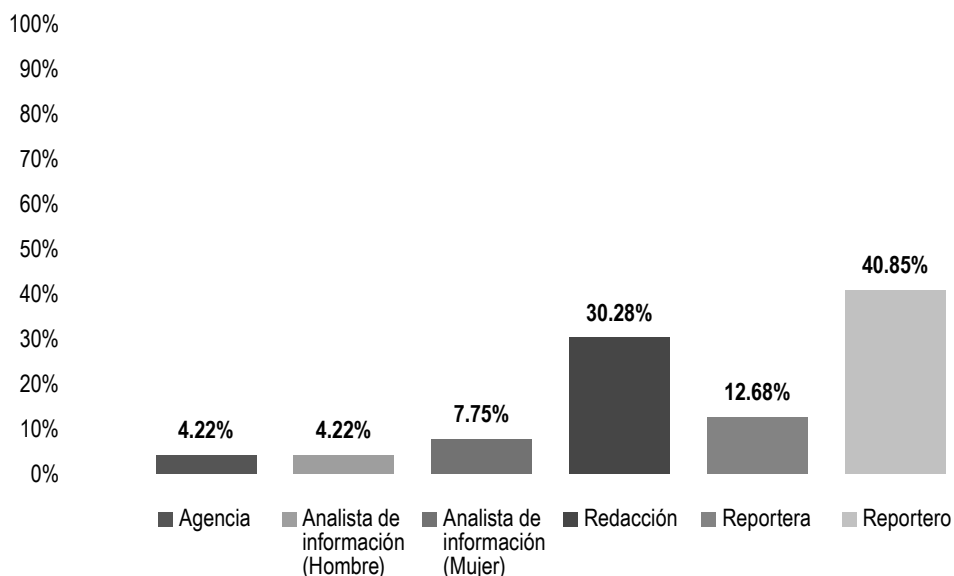
**IGUALDAD DE GÉNERO Y NO DISCRIMINACIÓN. SEXO DE LA PERSONA DE LA ENUNCIACIÓN**

PERSONA DE LA ENUNCIACIÓN	PORCENTAJE	TIEMPO	PIEZAS DE MONITOREO
Conductor	10.24%	0:02:49	1
Reportera	77.94%	0:21:26	17
Reportero	11.82%	0:03:15	3
<b>TOTAL GENERAL</b>	<b>100%</b>	<b>0:27:30</b>	<b>21</b>

## Informe Semanal Intercampaña Concejalías a los Ayuntamientos

Del 01 al 07 de marzo de 2021

### IGUALDAD DE GÉNERO Y NO DISCRIMINACIÓN. SEXO DE LA PERSONA DE LA ENUNCIACIÓN



El número total de piezas de monitoreo en portales de noticias por internet dedicado a actores, partidos políticos, coaliciones y candidaturas comunes o independientes fueron de **142**, de las cuales:

Las personas responsables de la enunciación de la información registraron 58 piezas de monitoreo para **Reportero**; 43 a **Redacción**; 18 a **Reportera**; 11 a **Analista de información (Mujer)**; 6 a **Agencia** y 6 a **Analista de información (Hombre)**.

En este periodo los datos registrados permiten identificar que fueron en su mayoría los **Reporteros** los responsables de la enunciación de la información al registrar **más piezas** de monitoreo en los portales de noticias por **internet** con 58; seguida por la **Redacción** con 43 piezas.



## Informe Semanal Intercampaña Concejalías a los Ayuntamientos

Del 01 al 07 de marzo de 2021

### IGUALDAD DE GÉNERO Y NO DISCRIMINACIÓN. SEXO DE LA PERSONA DE LA ENUNCIACIÓN

PERSONA DE LA ENUNCIACIÓN	PORCENTAJE	PIEZAS DE MONITOREO
Agencia	4.22%	6
Analista de información(Hombre)	4.22%	6
Analista de información(Mujer)	7.75%	11
Redacción	30.28%	43
Reportera	12.68%	18
Reportero	40.85%	58
<b>TOTAL GENERAL</b>	<b>100%</b>	<b>142</b>



## Informe Semanal Intercampaña Concejalías a los Ayuntamientos

Del 01 al 07 de marzo de 2021

---

### IGUALDAD DE GÉNERO Y NO DISCRIMINACIÓN. USO DE LENGUAJE INCLUYENTE Y NO SEXISTA

---

*En este periodo no se detectó el uso de lenguaje excluyente.*

## Informe Semanal Intercampaña Concejalías a los Ayuntamientos

Del 01 al 07 de marzo de 2021

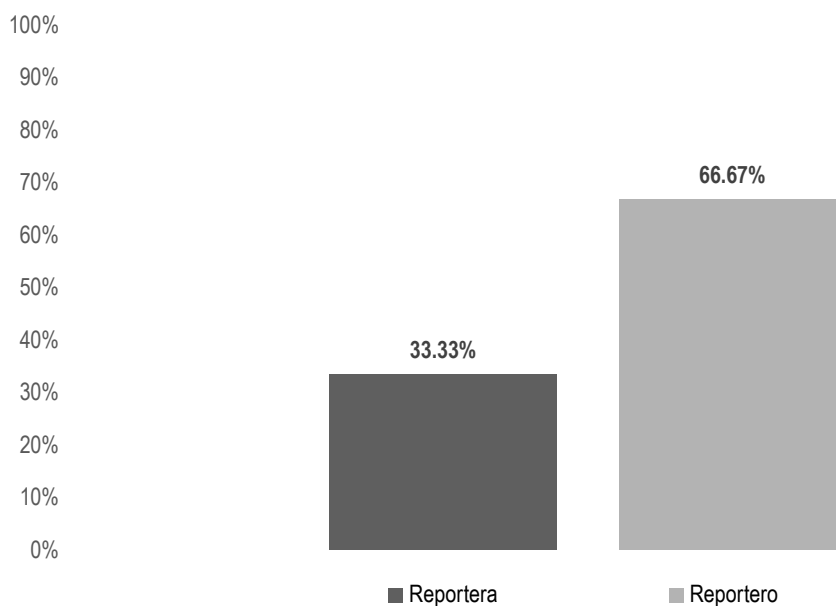
### IGUALDAD DE GÉNERO Y NO DISCRIMINACIÓN. USO DE LENGUAJE INCLUYENTE Y NO SEXISTA

*En este periodo no se detectó el uso de lenguaje excluyente.*

## Informe Semanal Intercampaña Concejalías a los Ayuntamientos

Del 01 al 07 de marzo de 2021

### IGUALDAD DE GÉNERO Y NO DISCRIMINACIÓN. USO DE LENGUAJE INCLUYENTE Y NO SEXISTA



Durante este periodo se registraron **3 piezas de monitoreo** en portales de noticias por **internet**, donde las personas responsables de la enunciación de la información no usaron lenguaje incluyente y **se excluyó** al grupo **Mujeres** en los siguientes reportes:

#### Reportera: 1

**Quadratin Oaxaca:** "...Morena registró a 29 **precandidatos** a la presidencia municipal de Oaxaca de Juárez..."

<https://oaxaca.quadratin.com.mx/aspiran-29-a-la-candidatura-de-morena-en-la-ciudad-de-oaxaca/>

## Informe Semanal Intercampaña Concejalías a los Ayuntamientos

Del 01 al 07 de marzo de 2021

---

### IGUALDAD DE GÉNERO Y NO DISCRIMINACIÓN. USO DE LENGUAJE INCLUYENTE Y NO SEXISTA

---

#### Reportero: 2

**Cuarta Plana:** “ El partido Nueva Alianza, dio a conocer su primer bloque de **candidatos** a competir en los cargos de **diputados** locales y **presidentes** municipales...”

<http://www.cuartaplana.com/2021/03/Panal-busca-reelegir-a-sus-presidentes-municipales-en-Oaxaca;-suma-a-panistas/>

**Tv Bus:** “...se instalarán 80 mesas de trabajo en las que participarán los **aspirantes** a **candidatos** a **presidentes** municipales y **diputados** locales”.

<http://www.tvbus.tv/web/2021/03/04/sin-definirse-candidatos-de-morena-para-encuesta-en-oaxaca-capital-sesul-bolanos/>

## Informe Semanal Intercampaña Concejalías a los Ayuntamientos

Del 01 al 07 de marzo de 2021

### IGUALDAD DE GÉNERO Y NO DISCRIMINACIÓN. USO DE LENGUAJE INCLUYENTE Y NO SEXISTA

PERSONA DE LA ENUNCIACIÓN	GRUPO EXCLUÍDO	PORCENTAJE	PIEZAS DE MONITOREO
Reportera	Mujeres	33.33%	1
Total Reportera		33.33%	1
Reportero	Mujeres	66.67%	2
Total Reportero		66.67%	2
<b>TOTAL GENERAL</b>		<b>100%</b>	<b>3</b>



## Informe Semanal Intercampaña Concejalías a los Ayuntamientos

Del 01 al 07 de marzo de 2021

---

### VIOLENCIA POLÍTICA CONTRA LAS MUJERES EN RAZÓN DE GÉNERO. PRESENCIA DE ESTEREOTIPOS DE GÉNERO

---

*En este periodo no se registraron  
piezas de monitoreo.*

## Informe Semanal Intercampaña Concejalías a los Ayuntamientos

Del 01 al 07 de marzo de 2021

---

### VIOLENCIA POLÍTICA CONTRA LAS MUJERES EN RAZÓN DE GÉNERO. PRESENCIA DE ESTEREOTIPOS DE GÉNERO

---

*En este periodo no se registraron  
piezas de monitoreo.*



## Informe Semanal Intercampaña Concejalías a los Ayuntamientos

Del 01 al 07 de marzo de 2021

---

### VIOLENCIA POLÍTICA CONTRA LAS MUJERES EN RAZÓN DE GÉNERO. PRESENCIA DE ESTEREOTIPOS DE GÉNERO

---

*En este periodo no se registraron  
piezas de monitoreo.*

---

## ANEXOS

CATÁLOGOS DE PROGRAMAS DE RADIO, TELEVISIÓN  
Y PORTALES DE NOTICIAS POR INTERNET

---

## CATÁLOGO DE PROGRAMAS DE RADIO Y TELEVISIÓN. PEO 2020-2021

CONSECUTIVO	ENTIDAD	"NOMBRE NOTICIERO"	CONDUCTOR	INICIA	TERMINA	PERIODICIDAD	EMISORA
1	Oaxaca de Juárez	Noticiarios 97.7 1ra emisión	Pastor Matías Arrazola, Mario Jiménez Leyva e Iván González	06:00	09:00	L-S	XHRPO
2	Oaxaca de Juárez	Oro Noticias 1ra -emisión	Humberto Cruz y Félix García	07:00	09:00	L-S	XHZB
3	Oaxaca de Juárez	Oro Noticias 2a -emisión	Félix García	18:00	19:00	L-S	XHZB
4	Oaxaca de Juárez	Fórmula Oaxaca	Humberto Cruz	12:00	13:30	L-V	XEAX
5	Oaxaca de Juárez	Fórmula Oaxaca	Mayra Ricárdez	14:00	15:00	S	XEAX
6	Oaxaca de Juárez	Notiario Encuentro 1a Emisión	Francisco Vásquez	08:00	09:00	L-V	XHCE
7	Oaxaca de Juárez	Notiario Encuentro 2a Emisión	Francisco Vásquez	15:00	16:00	L-V	XHCE
8	Oaxaca de Juárez	Notiario Encuentro Ciudadano	Álvaro Morales	09:00	10:00	L-V	XHCE
9	Oaxaca de Juárez	Encuentro Sabatino	Humberto López Lena, Francisco Vásquez	08:00	10:00	S	XHCE
10	Oaxaca de Juárez	El Matutino	Evlin Aragón, Diana García	08:00	09:00	L-V	XEOA
11	Oaxaca de Juárez	Enlace Oaxaca	Jaime Velázquez	14:00	15:00	L-V	XEOA
12	Oaxaca de Juárez	A las 7	Leticia López Allende	19:00	20:00	L-V	XEOA
13	Oaxaca de Juárez	La noticias y el comentario	Jaime Velázquez Escobar, Omar Aguilar	20:00	21:00	L-V	XEOA
14	Oaxaca de Juárez	Política 360	Raúl Franco Villalvazo	08:00	10:00	S	XEOA
15	Oaxaca de Juárez	Panorama Informativo Oaxaca	Óscar Vergara	14:00	15:00	L-V	XHOCA
16	Oaxaca de Juárez	FM Noticias 1a emisión	Pedro Luis Ceballos	07:00	09:00	L-V	XHEDI
17	Oaxaca de Juárez	FM Noticias 2a emisión	Pedro Luis Splinker	12:00	13:00	L-V	XHEDI
18	Oaxaca de Juárez	FM Noticias 2a emisión	Pedro Luis Splinker	18:00	19:00	L-V	XHEDI
19	Oaxaca de Juárez	A Contragolpe	Guillermo García Manzano	10:00	11:00	D	XEOA
20	Oaxaca de Juárez	Informativo 360	Guillermo Ramón Ramírez, Guixoba Ríos Santos	07:00	21:00	L-V	XHOAX
21	Tlaxiaco	Noticias de las 8	Javier Guerrero	08:00	09:00	L-V	XHTLX-FM
22	Tlaxiaco	En Comentarios	Javier Guerrero	11:00	13:00	L-V	XHTLX-FM
23	Huajuapán	Primer Contacto	Denisse Luengas	08:00	21:00	L-V	XEOU
24	Huajuapán	Libre Expresión	Denisse Luengas	14:30	16:00	L-V	XEOU
25	Puerto Ángel	Informativo 650	Oswaldo Abel Ramirez	08:00	09:00	L-V	XEPX
26	Puerto Ángel	Noti Ángel	Oswaldo Abel Ramirez	13:00	14:30	L-V	XEPX
27	San Pedro Pochutla	La Voz de la Mañana	José Velasco	08:00	10:00	L-V	XHSPP
28	San Pedro Pochutla	La voz de la noticia	Omar Gasga	14:00	15:30	L-V	XHSPP
29	Sto. Domingo Tehuantepec	Enlace Interoceánico	Alberto Fernández Portilla	15:00	10:00	L-V	XHKZ
30	Sto. Domingo Tehuantepec	Heraldo Radio	Alberto Fernández Portilla	07:30	16:00	L-V	XHKZ
31	Sto. Domingo Tehuantepec	ORP Noticias 1ra emisión	Paola Sosa	13:00	09:00	L-V	XHXP-FM
32	Tuxtepec	ORP Noticias 2a emisión	Paola Sosa	07:00	14:00	L-V	XHXP-FM
33	Tuxtepec	Las Noticias Oaxaca	Jaime Velázquez Escobar, Omar Aguilar	08:00	08:00	L-V	XHOXO-TDT
34	Oaxaca de Juárez	Informativo 360 Matutino	Diana García	15:00	09:30	L-V	XHAOX-TDT
35	Oaxaca de Juárez	Informativo 360 Matutino	Jesús Arellano, Connie Martínez	20:00	16:00	L-V	XHAOX-TDT
36	Oaxaca de Juárez	Informativo 360 Matutino	Zurriel Borbolla	14:00	21:00	L-V	XHAOX-TDT
37	Oaxaca de Juárez	Informativo 360 Sábado	Alejandra Megani	14:30	14:30	S	XHAOX-TDT
38	Oaxaca de Juárez	Hechos Meridiano Oaxaca	Víctor Santiago	23:20	15:00	L-V	XHOXX-TDT
39	Oaxaca de Juárez	Hechos Noche	Víctor Santiago		23:30	L-V	XHOXX-TDT

## CATÁLOGO DE PROGRAMAS DE RADIO Y TELEVISIÓN. PEO 2020-2021

FRECUENCIA O CANAL	NOMBRE COMERCIAL	GRUPO RADIO MÉXICO	MEDIO	"TIPO CONCESIÓN"	TURNO	TIPO PROGRAMA
97.7	La "Z"	Grupo Radio México	RADIO	COMERCIAL	MATUTINO	NOTICIARIO
101.7	La Mejor	Grupo ORO	RADIO	COMERCIAL	MATUTINO	NOTICIARIO
101.7	La Mejor	Grupo ORO	RADIO	COMERCIAL	VESPERTINO	NOTICIARIO
93.7	Radio Fórmula	Grupo ORO	RADIO	COMERCIAL	VESPERTINO	NOTICIARIO
93.7	Radio Fórmula	Grupo ORO	RADIO	COMERCIAL	VESPERTINO	NOTICIARIO
95.7	La Ke Buena	PRISA Radio	RADIO	COMERCIAL	MATUTINO	NOTICIARIO
95.7	La Ke Buena	PRISA Radio	RADIO	COMERCIAL	VESPERTINO	NOTICIARIO
95.7	La Ke Buena	PRISA Radio	RADIO	COMERCIAL	MATUTINO	NOTICIARIO
95.7	La Ke Buena	PRISA Radio	RADIO	COMERCIAL	MATUTINO	NOTICIARIO
94.9	La Mexicana	Corporativo Radiofónico ASG	RADIO	COMERCIAL	MATUTINO	NOTICIARIO
94.9	La Mexicana	Corporativo Radiofónico ASG	RADIO	COMERCIAL	VESPERTINO	NOTICIARIO
94.9	La Mexicana	Corporativo Radiofónico ASG	RADIO	COMERCIAL	NOCTURNO	NOTICIARIO
94.9	La Mexicana	Corporativo Radiofónico ASG	RADIO	COMERCIAL	NOCTURNO	NOTICIARIO
94.9	La Mexicana	Corporativo Radiofónico ASG	RADIO	COMERCIAL	MATUTINO	NOTICIARIO
89.7	La Nueva Amor	Grupo ACIR	RADIO	COMERCIAL	VESPERTINO	NOTICIARIO
106.1	Estéreo Uno	Red Global Noticias	RADIO	COMERCIAL	MATUTINO	NOTICIARIO
106.1	Estéreo Uno	Red Global Noticias	RADIO	COMERCIAL	VESPERTINO	NOTICIARIO
106.1	Estéreo Uno	Red Global Noticias	RADIO	COMERCIAL	NOCTURNO	NOTICIARIO
94.9	La Mexicana	Corporativo Radiofónico ASG	RADIO	COMERCIAL	VESPERTINO	REVISTA
96.9	Global 96.9	CORTV Radio	RADIO	GUBERNAMENTAL	MATUTINO	NOTICIARIO
100.5	La Poderosa	Radiodifusora Tlaxiaqueña	RADIO	COMERCIAL	MATUTINO	NOTICIARIO
100.5	La Poderosa	Radiodifusora Tlaxiaqueña	RADIO	COMERCIAL	VESPERTINO	NOTICIARIO
105.3	La Mejor	Radio MVS	RADIO	COMERCIAL	MATUTINO	NOTICIARIO
105.3	La Mejor	Radio MVS	RADIO	COMERCIAL	VESPERTINO	NOTICIARIO
99.9	La Voz del Ángel	Radio Solución	RADIO	COMERCIAL	MATUTINO	NOTICIARIO
99.9	La Voz del Ángel	Radio Solución	RADIO	COMERCIAL	VESPERTINO	NOTICIARIO
102.3	La Voz del Pacífico Sur	Radio Pochutla	RADIO	COMERCIAL	MATUTINO	NOTICIARIO
102.3	La Voz del Pacífico Sur	Radio Pochutla	RADIO	COMERCIAL	MATUTINO	NOTICIARIO
98.1	La Poderosa	Grupo Radiorama	RADIO	COMERCIAL	MATUTINO	NOTICIARIO
98.1	La Poderosa	Grupo Radiorama	RADIO	COMERCIAL	VESPERTINO	NOTICIARIO
106.5	La Mejor	Radio MVS	RADIO	COMERCIAL	MATUTINO	NOTICIARIO
106.5	La Mejor	Radio MVS	RADIO	COMERCIAL	VESPERTINO	NOTICIARIO
CANAL 8.1	NU9VE Oaxaca	Televisa Oaxaca	TDT	COMERCIAL	MATUTINO	NOTICIARIO
CANAL 9	CORTV	Corporación Oaxaqueña de Radio y Televisión	TDT	GUBERNAMENTAL	MATUTINO	NOTICIARIO
CANAL 9	CORTV	Corporación Oaxaqueña de Radio y Televisión	TDT	GUBERNAMENTAL	VESPERTINO	NOTICIARIO
CANAL 9	CORTV	Corporación Oaxaqueña de Radio y Televisión	TDT	GUBERNAMENTAL	NOCTURNO	NOTICIARIO
CANAL 9	CORTV	Corporación Oaxaqueña de Radio y Televisión	TDT	GUBERNAMENTAL	VESPERTINO	NOTICIARIO
CANAL 13	Azteca Uno	TV AZTECA	TDT	COMERCIAL	VESPERTINO	NOTICIARIO
CANAL 13	Azteca Uno	TV AZTECA	TDT	COMERCIAL	NOCTURNO	NOTICIARIO

## CATÁLOGO DE PORTALES DE NOTICIAS POR INTERNET. PEO 2020-2021

PORTALES DIGITALES	DOMINIOS
<b>VALLES CENTRALES</b>	
1. Quadratin Oaxaca	<a href="http://www.oaxaca.quadratin.com.mx">www.oaxaca.quadratin.com.mx</a>
2. Rosy Ramales	<a href="http://www.rosyramales.com">www.rosyramales.com</a>
3. Cuarta Plana	<a href="http://www.cuartaplana.com">www.cuartaplana.com</a>
4. Nss Oaxaca	<a href="http://www.nsoaxaca.com">www.nsoaxaca.com</a>
5. Denuncia Ciudadana Oaxaca	<a href="http://www.denunciaciudadanaoaxaca.com/">www.denunciaciudadanaoaxaca.com/</a>
6. Oaxaca Hoy	<a href="http://www.oaxacahoy.com">www.oaxacahoy.com</a>
7. ADN Sureste	<a href="http://www.adnsureste.info">www.adnsureste.info</a>
8. Oaxaca Político	<a href="http://www.oaxacapolitico.com">www.oaxacapolitico.com</a>
9. Agencia JM	<a href="http://www.agenciajm.com.mx">www.agenciajm.com.mx</a>
10. E Consulta Oaxaca	<a href="http://www.e-oaxaca.com">www.e-oaxaca.com</a>
11. Oaxaca Digital	<a href="http://oaxaca.digital/">http://oaxaca.digital/</a>
12. CIOInformación	<a href="https://cioinformacion.com/">https://cioinformacion.com/</a>
13. Página 3	<a href="http://www.pagina3.mx">www.pagina3.mx</a>
14. Escaparate Político	<a href="http://www.escaparatepolitico.com">www.escaparatepolitico.com</a>
15. RIOaxaca	<a href="http://www.rioaxaca.com">www.rioaxaca.com</a>
16. Oaxaca Capital	<a href="http://www.oaxacacapital.com">www.oaxacacapital.com</a>
17. Libertad Oaxaca	<a href="http://www.libertad-oaxaca.info">www.libertad-oaxaca.info</a>
18. Diálogos Oaxaca	<a href="http://www.dialogosoaxaca.com">www.dialogosoaxaca.com</a>
19. Oaxaca entre Líneas	<a href="http://www.oaxacaentrelneas.com">www.oaxacaentrelneas.com</a>
20. Vivo Noticias MX	<a href="https://www.vivonoticias.mx/">https://www.vivonoticias.mx/</a>
21. Agencia Oaxaca MX	<a href="http://www.agenciaoaxacamx.com">www.agenciaoaxacamx.com</a>
22. Sin Censura Digital	<a href="http://www.sincensuradigital.com">www.sincensuradigital.com</a>
23. El Universal Oaxaca	<a href="http://oaxaca.eluniversal.com.mx/">http://oaxaca.eluniversal.com.mx/</a>
24. Ruta 135	<a href="http://www.ruta135.com">www.ruta135.com</a>
25. Estado 20	<a href="http://www.estado20.com">www.estado20.com</a>
26. Enfoque Oaxaca	<a href="http://www.enfoqueoaxaca.com">www.enfoqueoaxaca.com</a>
27. Informativo 6 y 7	<a href="https://informativo6y7.mx/">https://informativo6y7.mx/</a>
28. Oaxaca Prensa	<a href="http://www.oaxacaprensa.com">www.oaxacaprensa.com</a>
29. Prensa Digital	<a href="http://www.prensadigital.com.mx">www.prensadigital.com.mx</a>
30. Zona Roja	<a href="http://www.zonaroja.com.mx/">http://www.zonaroja.com.mx/</a>
31. Hoja de Ruta	<a href="http://www.hojaderutadigital.mx">www.hojaderutadigital.mx</a>
32. Realidad Oaxaca	<a href="http://www.realidadoaxaca.com">www.realidadoaxaca.com</a>
33. Monitor Oaxaca	<a href="http://www.monitoroaxaca.com">www.monitoroaxaca.com</a>
<b>REGIONES</b>	
34. El Piñero	<a href="http://www.elpinerodelacuena.com.mx">www.elpinerodelacuena.com.mx</a>
35. Tv. Bus	<a href="http://www.tvbus.tv">www.tvbus.tv</a>
36. Pulso político	<a href="http://www.rpulsopoliticoax.com">www.rpulsopoliticoax.com</a>
37. Publimar	<a href="http://www.publimar.mx">www.publimar.mx</a>
38. Poligrafo Digital	<a href="http://www.poligrafodigital.com">www.poligrafodigital.com</a>
39. Voz del Sur	<a href="http://www.vozdelsur.com.mx">www.vozdelsur.com.mx</a>
40. IGAVEC Noticias	<a href="http://igavecnoticias.com/">http://igavecnoticias.com/</a>

## CATÁLOGO DE PROGRAMAS DE REVISTA. PEO 2020-2021

CONSECUTIVO	ENTIDAD	"NOMBRE PROGRAMA DE REVISTA"	CONDUCTOR	INICIA	TERMINA	PERIODICIDAD	EMISORA
1	Oaxaca de Juárez	A Contragolpe	Guillermo García Manzano	10:00	11:00	D	XEOA
2	Oaxaca de Juárez	Así es Oaxaca	Andrea Ramírez	11:00	12:00	L-Mi-V	XHOAX
3	Oaxaca de Juárez	Las buenas nuevas	Jenifer Hernández, Gaby Reyes	18:00	19:00	Mi	XHAOX-TDT
4	Oaxaca de Juárez	Tu Mundo	Gabriela Orduña	09:00	11:00	L-V	XEAX
5	Oaxaca de Juárez	El Recreo	Chispas Sandoval, Gaby Reyes	09:00	10:00	L-V	XHZB

FRECUENCIA O CANAL	NOMBRE COMERCIAL	GRUPO	MEDIO	"TIPO CONCESIÓN"	TURNO	TIPO_PROGRAMA
94.9	La Mexicana	Corporativo Radiofónico ASG	RADIO	COMERCIAL	MATUTINO	REVISTA
96.9	Global 96.9	CORTV Radio	RADIO	GUBERNAMENTAL	MATUTINO	REVISTA
CANAL 9	CORTV	Corporación Oaxaqueña de Radio y Televisión	TDT	GUBERNAMENTAL	NOCTURNO	REVISTA
93.7	Radio Fórmula	Grupo ORO	RADIO	COMERCIAL	MATUTINO	REVISTA
101.7	La Mejor	Grupo ORO	RADIO	COMERCIAL	MATUTINO	REVISTA

---

## BASE DE DATOS CD

---