



Concejalías a los Ayuntamientos

INFORME
SEMANAL

ELECCIONES
OAXACA
2021
participa • cuidate • vota

*Monitoreo General en Radio, Televisión e Internet
con cobertura en el Estado de Oaxaca*

**PROCESO ELECTORAL ORDINARIO
2020-2021**

PERIODO DE PRECampaña
Del 12 al 17 de enero de 2021



INSTITUTO
ESTATAL ELECTORAL
y de Participación Ciudadana de Oaxaca.

INFORME SEMANAL

Que presenta la empresa MASS Comunicación al Instituto Estatal Electoral y de Participación Ciudadana de Oaxaca en materia del Monitoreo General en Radio, Televisión e Internet con cobertura para el estado de Oaxaca, durante el periodo de Precampaña para las Concejalías a los ayuntamientos, del Proceso Electoral Ordinario 2020-2021. Semana del 12 al 17 de enero de 2021.

Este informe corresponde al análisis de la información de los programas en radio, televisión e internet que difunden noticias y que se ubican en el estado de Oaxaca.

www.monitoreoelectoraloaxaca.com

INDICE

BALANCE GENERAL	7
Total de menciones en espacios noticiosos por partidos políticos, coaliciones y candidaturas comunes o independientes y por actores políticos. Radio, Televisión e Internet	11
Tiempo total en espacios noticiosos por partidos políticos, coaliciones, candidaturas comunes o independientes y por actores políticos. Radio y Televisión	12
Espacios noticiosos por partidos políticos, coaliciones y candidaturas comunes o independientes. Radio y Televisión	13
Espacio noticioso por actores políticos. Radio y Televisión	14
Tiempo por partidos políticos, coaliciones y candidaturas comunes o independientes. Radio	15
Tiempo por partidos políticos, coaliciones y candidaturas comunes o independientes. Televisión	17
Menciones por partidos políticos, coaliciones y candidaturas comunes o independientes. Internet	19
Tiempo por actores políticos. Radio	21
Tiempo por actores políticos. Televisión	23
Menciones por actores políticos. Internet	25
ANÁLISIS POR VARIABLES	26
Género periodístico por partidos políticos, coaliciones y candidaturas comunes o independientes. Radio	27
Género periodístico por partidos políticos, coaliciones y candidaturas comunes o independientes. Televisión	29
Género periodístico por partidos políticos, coaliciones y candidaturas comunes o independientes. Internet	31
Género periodístico por actores políticos. Radio	33
Género periodístico por actores políticos. Televisión	35
Género periodístico por actores políticos. Internet	37
Valoración de la información por partidos políticos, coaliciones y candidaturas comunes o independientes. Radio	38
Valoración de la información por partidos políticos, coaliciones y candidaturas comunes o independientes. Televisión	40
Valoración de la información por partidos políticos, coaliciones y candidaturas comunes o independientes. Internet	42
Valoración de la información por actores políticos. Radio	44
Valoración de la información por actores políticos. Televisión	46
Valoración de la información por actores políticos. Internet	48

Recursos técnicos por partidos políticos, coaliciones y candidaturas comunes o independientes. Radio	49
Recursos técnicos por partidos políticos, coaliciones y candidaturas comunes o independientes. Televisión	51
Recursos técnicos por partidos políticos, coaliciones y candidaturas comunes o independientes. Internet	53
Recursos técnicos utilizados para presentar la información por actores políticos. Radio	55
Recursos técnicos utilizados para presentar la información por actores políticos. Televisión	57
Recursos técnicos utilizados para presentar la información por actores políticos. Internet	59
Importancia de las noticias. Ubicación de la nota por partidos políticos, coaliciones y candidaturas comunes o independientes. Radio	60
Importancia de las noticias. Ubicación de la nota por partidos políticos, coaliciones y candidaturas comunes o independientes. Televisión	62
Importancia de las noticias. Ubicación de la nota por actores políticos. Radio	64
Importancia de las noticias. Ubicación de la nota por actores políticos. Televisión	66
Importancia de las noticias. Segmento de tiempo en que apareció la nota por partidos políticos, coaliciones y candidaturas comunes o independientes. Radio	68
Importancia de las noticias. Segmento del tiempo en que apareció la nota por partidos políticos, coaliciones y candidaturas comunes o independientes. Televisión	70
Importancia de las noticias. Segmento del tiempo en que apareció la nota por actores políticos. Radio	72
Importancia de las noticias. Segmento del tiempo en que apareció la nota por actores políticos. Televisión	74
Información desagregada por género por actores políticos. Radio	76
Información desagregada por género por actores políticos. Televisión	78
Información desagregada por género por actores políticos. Internet	80
Programa noticioso por partidos políticos, coaliciones y candidaturas comunes o independientes. Radio	81
Programa noticioso por partidos políticos, coaliciones y candidaturas comunes o independientes. Televisión	86
Programa noticioso por partidos políticos, coaliciones y candidaturas comunes o independientes. Internet	88
Programa noticioso por actores políticos. Radio	93
Programa noticioso por actores políticos. Televisión	96
Portal noticioso por actores políticos. Internet	98
Registro de encuestas o sondeos de opinión	99
Igualdad de género y no discriminación. Sexo de la persona de la enunciación. Radio	101
Igualdad de género y no discriminación. Sexo de la persona de la enunciación. Televisión	103
Igualdad de género y no discriminación. Sexo de la persona de la enunciación. Internet	105
Igualdad de género y no discriminación. Uso del lenguaje incluyente. Radio	106

Igualdad de género y no discriminación. Uso del lenguaje incluyente. Televisión	109
Igualdad de género y no discriminación. Uso del lenguaje incluyente. Internet	110
Violencia política contra las mujeres en razón de género. Presencia de estereotipos de género. Radio	114
Violencia política contra las mujeres en razón de género. Presencia de estereotipos de género. Televisión	115
Violencia política contra las mujeres en razón de género. Presencia de estereotipos de género. Internet	116
Anexos	117
Base de datos CD.....	118

ANÁLISIS GENERAL

BALANCE GENERAL

El presente informe corresponde al monitoreo semanal en radio, televisión e internet que difunden programas de noticias en el estado de Oaxaca, sobre las precampañas a las Concejalías a los Ayuntamientos, durante el Proceso Electoral Ordinario 2020-2021, que comprende el periodo del 12 al 17 enero de 2021.

Se revisaron y analizaron un total de **212 horas, 30 minutos de radio y televisión** que difunden programas de noticias, así como **40 portales de noticias por internet**.

El tiempo total de espacios noticiosos de radio y televisión dedicado a partidos políticos, coaliciones, candidaturas comunes o candidaturas independientes fue de **2 horas, 37 minutos, 8 segundos y 119 menciones**.

El tiempo total en **radio** dedicado a partidos políticos, coaliciones, candidaturas comunes o candidaturas independientes y por actores políticos fue de **2 horas, 25 minutos, 56 segundos y 101 menciones**.

El tiempo total en **televisión** dedicado a partidos políticos, coaliciones, candidaturas comunes o candidaturas independientes y por actores políticos fue de **11 minutos, 12 segundos y 18 menciones**.

El total de menciones en portales de noticias por **internet** dedicado a partidos políticos, coaliciones, candidaturas comunes o candidaturas independientes y por actores políticos fue de **67**.

La **Coalición PRI, PAN, PRD** fue quien registró **más tiempo** en espacios noticiosos de radio en este periodo, con 55 minutos, 37 segundos. El **PRI** fue el partido político que registró **más menciones** en espacios noticiosos de **radio** en este periodo, con 29.

La **Coalición PRI, PAN, PRD** fue quien registró **más tiempo** en espacios noticiosos de **televisión** en este periodo, con 2 minutos, 36 segundos.

La Coalición **PRI, PAN, PRD** fue quien registró más menciones en el portal de noticias por internet **Cuarta Plana**, quien le otorgó un total de 5 menciones.

La **Coalición PRI, PAN, PRD** fue quien registró **más tiempo** y **piezas de monitoreo** en programas noticiosos de **radio** en el género periodístico **Nota Informativa** con 50 minutos, 58 segundos y 25 piezas de monitoreo.

La **coalición PRI, PAN, PRD** fue quien registró más tiempo en programas noticiosos de televisión en el género periodístico **Nota Informativa** con 2 minutos, 36 segundos.

La coalición **PRI, PAN, PRD** fue quien registró **más menciones** en portales de noticias por internet en el género periodístico **Nota Informativa**, con un total de 32.

Jesús Romero López fue el actor político que registró más tiempo en programas noticiosos de **radio**, con 4 minutos, 56 segundos en el género periodístico **Entrevista**.

En este periodo se registró la presencia de **13 actores políticos** en programas noticiosos de **televisión**, cada uno con 7 segundos y 1 pieza de monitoreo.

Leonel Orlando Vásquez Patiño fue el único actor político que registró 1 mención en portales de noticias por internet en el género periodístico **Nota Informativa**.

La **Coalición PRI, PAN, PRD** fue quien registró **más tiempo** en programas noticiosos de radio, en la valoración de la información **Positiva**, con 33 minutos, 26 segundos.

La coalición **PRI, PAN, PRD** fue quien registró **más tiempo** en espacios noticiosos de **televisión** en la valoración de información **Positiva**, con 2 minutos, 36 segundos.

La **coalición PRI, PAN, PRD** fue quien registró **más menciones** en portales de noticias por internet en la valoración de la información **No adjetivada**, con un total de 22.

Jesús Reyes Jiménez fue el actor político que registró más tiempo en programas noticiosos de **radio** con 4 minutos, 56 segundos en la valoración de la información **Positiva**.

Se registraron **13 actores políticos** con **1** mención cada uno en programas noticiosos de **televisión**, que corresponden a la valoración de la información **No adjetivada**.

Leonel Orlando Vásquez Patiño fue el único actor político que registró 1 mención en portales de noticias por internet, en la valoración de la información **Positiva**.

En materia de información **desagregada por género**, en este periodo se registró información de **17** actores políticos en espacios noticiosos de **radio**, de los cuales **10** son **Hombres**, y **7** son **Mujeres**.

A pesar de que se registró la participación de **7 mujeres** en programas noticiosos de **radio**, a quienes se les otorgó **18 segundos** a cada una, fue el político **Jesús Reyes Jiménez** quien registró más tiempo con 4 minutos, 56 segundos.

Durante este periodo se registró información de **13** actores políticos en espacios noticiosos de **televisión**, de los cuales **7** son **Hombres**, y **6** son **Mujeres**.

Leonel Orlando Vásquez Patiño fue el único político **Hombre** que registró 1 mención en portales de noticias por internet.

ORP NOTICIAS 1a EMISIÓN fue el programa noticioso de **radio** que otorgó **más tiempo** a un partido político, registrando para el **PRI** 9 minutos, 50 segundos.

LAS NOTICIAS OAXACA fue el único programa noticioso de **televisión** que otorgó tiempo a partidos políticos, registrando para la **Coalición PRI, PAN, PRD**, 2 minutos, 36 segundos.

Cuarta Plana fue el portal de noticias por internet que más menciones otorgó a la **Coalición PRI, PAN, PRD**, con un total de 5.

LA VOZ DE LA MAÑANA fue el programa noticioso de **radio** que más tiempo otorgó a un político, registrando 4 minutos, 56 segundos para **Jesús Reyes Jiménez**.

LAS NOTICIAS OAXACA fue el único programa noticioso de **televisión** que otorgó tiempo y menciones a 13 actores políticos.

Prensa Digital fue el único portal de noticias por internet que mencionó a un político, otorgando 1 mención a **Leonel Orlando Vásquez Patiño**.

En este periodo se registraron 4 sondeos: 3 en radio y 1 en televisión; y 2 encuestas en portales de noticias por internet, sobre partidos políticos, coaliciones, candidaturas comunes o independientes que contiene por las Concejalías a los ayuntamientos.

Respecto al sexo de las personas responsables de la enunciación de las noticias, los datos registrados permiten identificar que **son en su mayoría hombres** los responsables de la enunciación de la información, siendo **los conductores** quienes registran mayor tiempo en los programas de radio, con 1 hora, 14 minutos, 40 segundos.

En los programas de televisión, **son en su mayoría mujeres** las responsables de la enunciación de la información, siendo **las reporteras** las que registran mayor tiempo en esta variable.

En materia de igualdad de género en este periodo se registraron **14 piezas** de monitoreo en espacios noticiosos de radio, donde las personas responsables de la enunciación no usaron lenguaje incluyente y se excluyó al grupo Mujer al no enunciar a las candidatas, diputadas y presidentas que participan en las precampañas electorales.

En espacios noticiosos de **televisión** se registró **1 pieza** de monitoreo, donde la persona responsable de la enunciación no usó lenguaje incluyente y excluyó al grupo Mujer dentro de su reporte, al no mencionar a las candidatas.

En portales de noticias por **internet**, se registraron **12 piezas** de monitoreo donde las personas responsables de la enunciación excluyeron al grupo Mujer al no nombrar a las mujeres precandidatas a las Concejalías a los ayuntamientos.

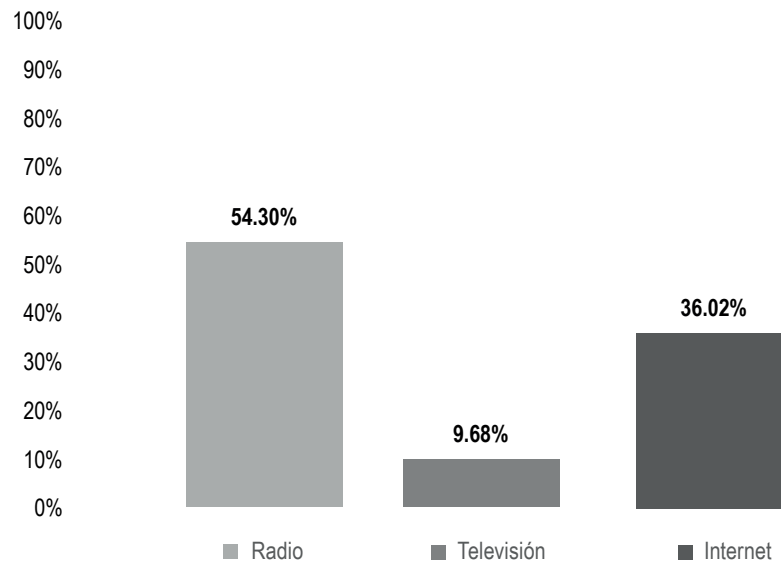
Durante este periodo no se registró tiempo y menciones en radio, televisión e internet sobre violencia política en contra de las mujeres, ni la presencia de estereotipos de género.



Informe Semanal Precampaña Concejalías a los Ayuntamientos

Del 12 al 17 de enero de 2021

TOTAL DE MENCIONES EN ESPACIOS NOTICIOSOS POR PARTIDOS POLÍTICOS, COALICIONES Y CANDIDATURAS COMUNES O INDEPENDIENTES Y POR ACTORES POLÍTICOS



El número total de menciones en radio, televisión y portales de noticias por internet dedicado a partidos políticos, coaliciones y candidaturas comunes o independientes y por actores políticos fue de **186**, de las cuales:

101 corresponden a radio, 18 a televisión y 67 menciones a internet.

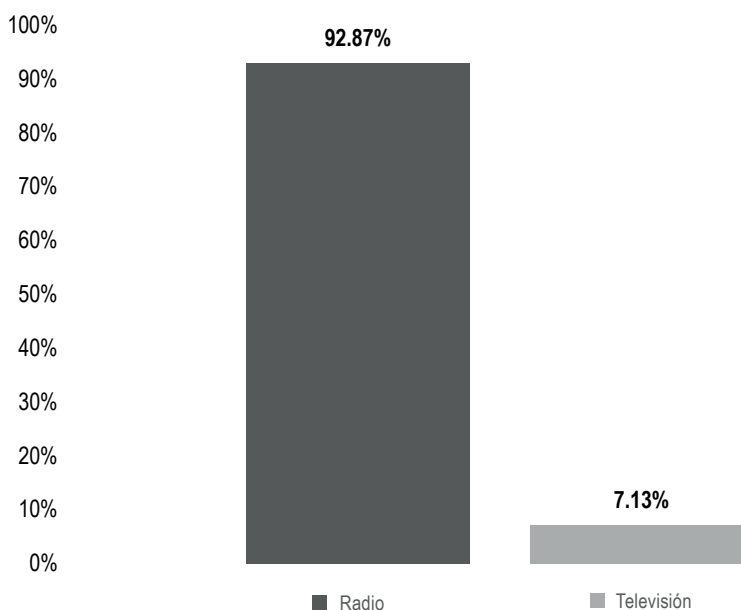
MONITOREO	PORCENTAJE	MENCIONES
Radio	54.30%	101
Televisión	9.68%	18
Internet	36.02%	67
TOTAL GENERAL	100%	186



Informe Semanal Precampaña Concejalías a los Ayuntamientos

Del 12 al 17 de enero de 2021

TIEMPO TOTAL EN ESPACIOS NOTICIOSOS POR PARTIDOS POLÍTICOS, COALICIONES Y CANDIDATURAS COMUNES O INDEPENDIENTES Y POR ACTORES POLÍTICOS



El tiempo total en espacios noticiosos de radio y televisión dedicado al tema de partidos políticos, coaliciones, candidaturas comunes o independientes y por actores políticos fue de **2 horas, 37 minutos, 8 segundos**, de los cuales:

2 horas, 25 minutos, 56 segundos corresponden a radio y 11 minutos, 12 segundos a **televisión**.

Se registraron **119** menciones, de las cuales 101 corresponden a radio y 18 a **televisión**.

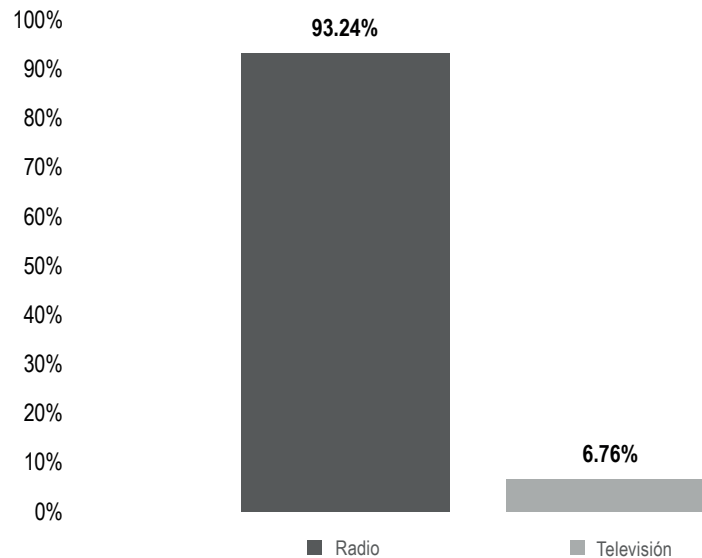
MONITOREO	PORCENTAJE	TIEMPO	MENCIONES
Radio	92.87%	2:25:56	101
Televisión	7.13%	0:11:12	18
TOTAL GENERAL	100%	2:37:08	119



Informe Semanal Precampaña Concejalías a los Ayuntamientos

Del 12 al 17 de enero de 2021

ESPACIOS NOTICIOSOS POR PARTIDOS POLÍTICOS, COALICIONES Y CANDIDATURAS COMUNES O INDEPENDIENTES



El tiempo total en espacios noticiosos de radio y televisión dedicado a partidos políticos, coaliciones y candidaturas comunes o independientes fue de **2 horas, 23 minutos, 4 segundos**, de los cuales:

2 horas, 13 minutos, 23 segundos corresponden a **radio** y 9 minutos, 41 segundos a **televisión**.

Se registraron **74** menciones, de las cuales 69 corresponden a **radio** y 5 a **televisión**.

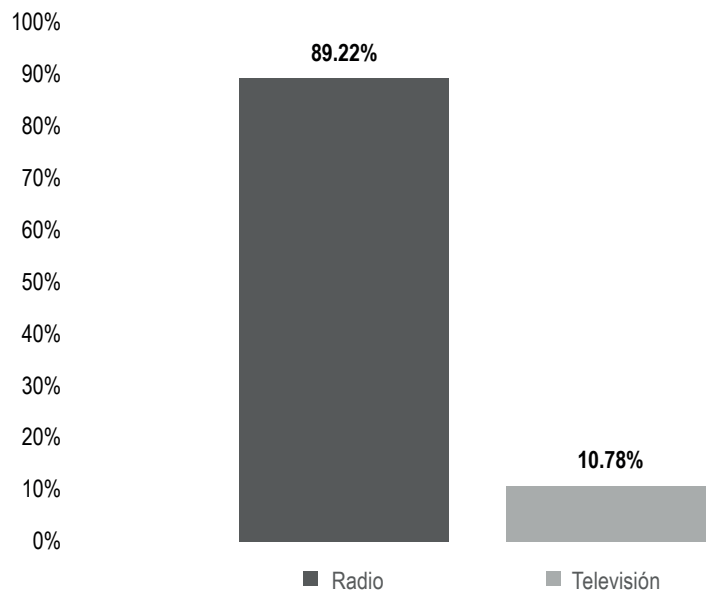
MONITOREO	PORCENTAJE	TIEMPO	MENCIONES
Radio	93.24%	02:13:23	69
Televisión	6.76%	00:09:41	5
TOTAL GENERAL	100%	02:23:04	74



Informe Semanal Precampaña Concejalías a los Ayuntamientos

Del 12 al 17 de enero de 2021

ESPACIOS NOTICIOSOS POR ACTORES POLÍTICOS



El tiempo total en espacios noticiosos de radio y televisión dedicado a actores políticos fue de **14 minutos, 4 segundos**, de los cuales:

12 minutos, 33 segundos corresponden a **radio** y 1 minuto, 31 segundos a **televisión**.

Se registraron **45** menciones, de las cuales 32 corresponden a **radio** y 13 a **televisión**.

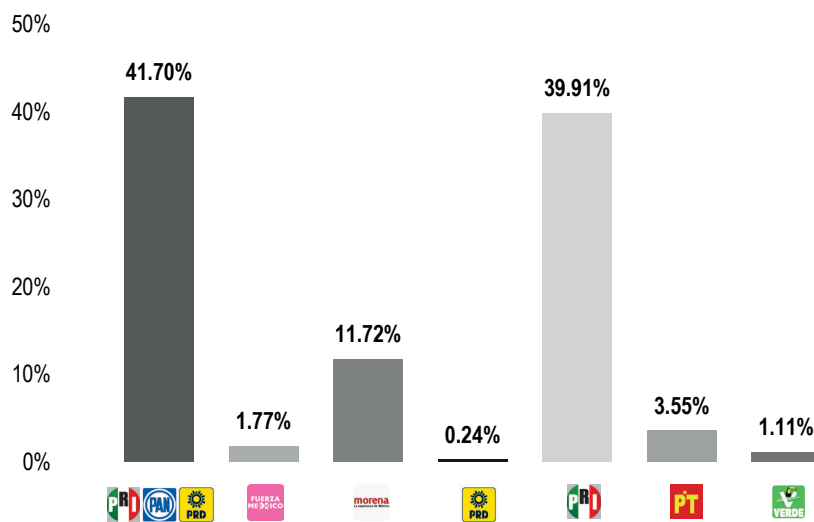
MONITOREO	PORCENTAJE	TIEMPO	MENCIONES
Radio	89.22%	0:12:33	32
Televisión	10.78%	0:01:31	13
TOTAL GENERAL	100%	0:14:04	45



Informe Semanal Precampaña Concejalías a los Ayuntamientos

Del 12 al 17 de enero de 2021

TIEMPO POR PARTIDOS POLÍTICOS, COALICIONES Y CANDIDATURAS COMUNES O INDEPENDIENTES



El tiempo total en espacios noticiosos de radio dedicado a partidos políticos, coaliciones y candidaturas comunes o independientes fue de **2 horas, 13 minutos, 23 segundos**, de los cuales los partidos o coaliciones con más tiempo fueron:

Coalición PRI, PAN, PRD con 55 minutos, 37 segundos; **Partido Revolucionario Institucional (PRI)** con 53 minutos, 14 segundos; y **Movimiento de Regeneración Nacional (MORENA)** con 15 minutos, 38 segundos.

Se registraron un total de **69** menciones, de las cuales los partidos políticos o coaliciones con más menciones fueron:

El **PRI** con 29; **Coalición PRI, PAN, PRD** con 27; y **MORENA** con 6.

La **Coalición PRI, PAN, PRD** fue quien registró **más tiempo** en espacios noticiosos de **radio** en este periodo, con 55 minutos, 37 segundos.

El **PRI** fue el partido político que registró **más menciones** en espacios noticiosos de **radio** en este periodo, con 29.



Informe Semanal Precampaña Concejalías a los Ayuntamientos

Del 12 al 17 de enero de 2021

TIEMPO POR PARTIDOS POLÍTICOS, COALICIONES Y CANDIDATURAS COMUNES O INDEPENDIENTES

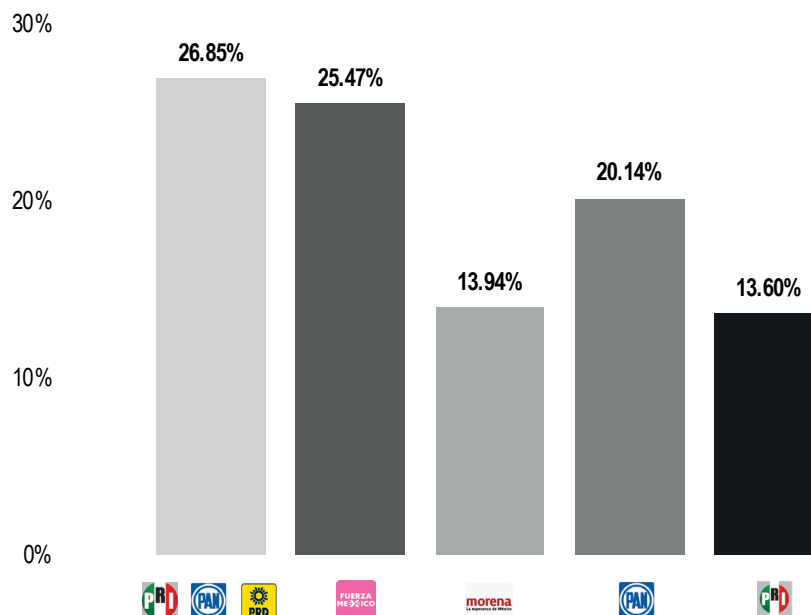
PARTIDO POLÍTICO, COALICIÓN O CANDIDATURA COMÚN	PORCENTAJE	TIEMPO	MENCIONES
COALICIÓN PRI, PAN, PRD	41.70%	0:55:37	27
FUERZA POR MÉXICO	1.77%	0:02:22	2
MORENA	11.72%	0:15:38	6
PRD	0.24%	0:00:19	1
PRI	39.91%	0:53:14	29
PT	3.55%	0:04:44	1
PVEM	1.11%	0:01:29	3
TOTAL GENERAL	100%	2:13:23	69



Informe Semanal Precampaña Concejalías a los Ayuntamientos

Del 12 al 17 de enero de 2021

TIEMPO POR PARTIDOS POLÍTICOS, COALICIONES Y CANDIDATURAS COMUNES O INDEPENDIENTES.



El tiempo total en espacios noticiosos de televisión dedicado a partidos políticos, coaliciones y candidaturas comunes o independientes fue de **9 minutos, 41 segundos**, de los cuales los partidos y coaliciones que registraron tiempo fueron:

Coalición PRI, PAN, PRD con 2 minutos, 36 segundos; **Fuerza por México** con 2 minutos, 28 segundos; y **Partido Acción Nacional (PAN)** con 1 minuto, 57 segundos.

Se registró un total de 5 menciones, de las cuales, la **Coalición PRI, PAN, PRD; Fuerza por México, MORENA, PAN y PRI** tuvieron 1 mención cada uno.

La **Coalición PRI, PAN, PRD** fue quien registró **más tiempo** en espacios noticiosos de **televisión** en este periodo, con 2 minutos, 36 segundos.



Informe Semanal Precampaña Concejalías a los Ayuntamientos

Del 12 al 17 de enero de 2021

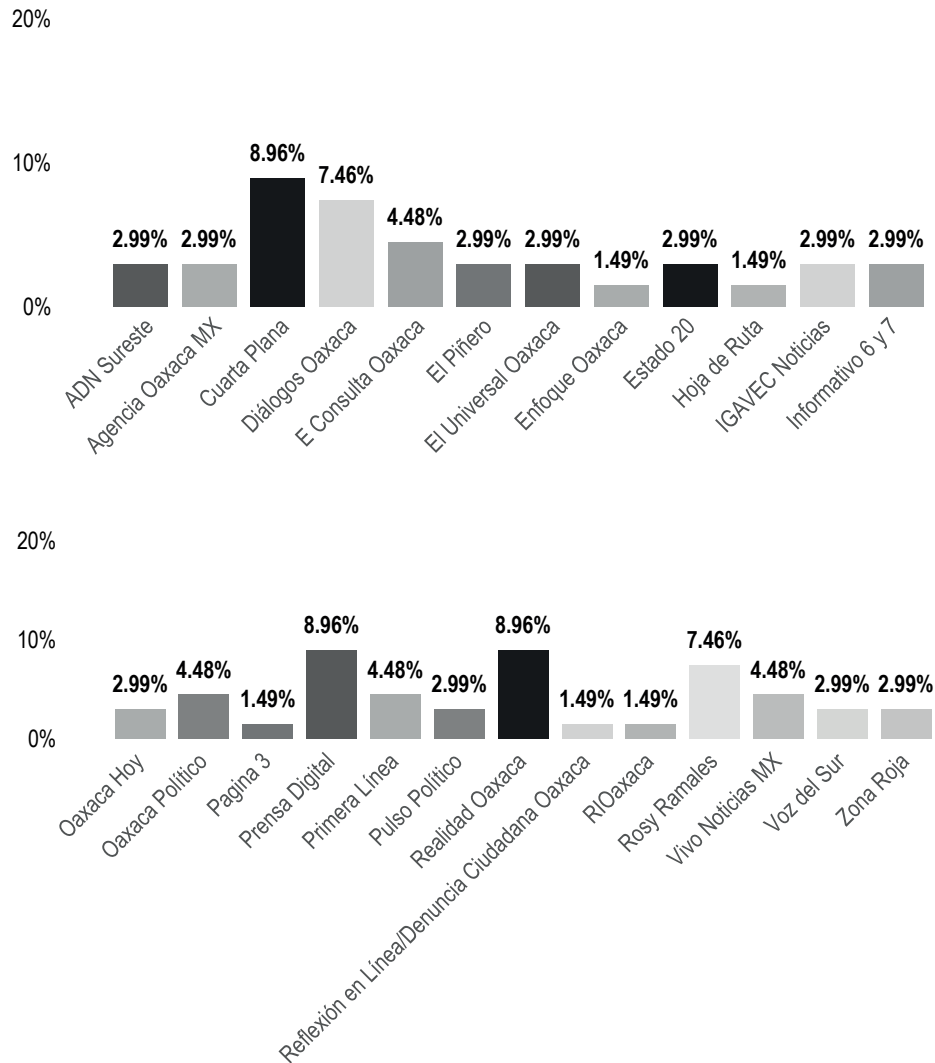
TIEMPO POR PARTIDOS POLÍTICOS, COALICIONES Y CANDIDATURAS COMUNES O INDEPENDIENTES.

PARTIDO POLÍTICO, COALICIÓN O CANDIDATURA COMÚN	PORCENTAJE	TIEMPO	MENCIONES
COALICIÓN PRI, PAN, PRD	26.85%	0:02:36	1
FUERZA POR MÉXICO	25.47%	0:02:28	1
MORENA	13.94%	0:01:21	1
PAN	20.14%	0:01:57	1
PRI	13.60%	0:01:19	1
TOTAL GENERAL	100%	0:09:41	5

Informe Semanal Precampaña Concejalías a los Ayuntamientos

Del 12 al 17 de enero de 2021

MENCIONES POR PARTIDOS POLÍTICOS, COALICIONES Y CANDIDATURAS COMUNES O INDEPENDIENTES



El número total de menciones en portales de noticias por internet dedicado a partidos políticos, coaliciones y candidaturas comunes o independientes fue de **66**, de las cuáles los portales que más menciones realizaron fueron:

Cuarta Plana, Prensa Digital y Realidad Oaxaca con 6 cada uno; **Diálogos Oaxaca y Rosy Ramales** con 5 cada uno; y **E Consulta Oaxaca, Oaxaca Político, Primera Línea y Vivo Noticias MX** con 3 cada uno.

Informe Semanal Precampaña Concejalías a los Ayuntamientos

Del 12 al 17 de enero de 2021

MENCIONES POR PARTIDOS POLÍTICOS, COALICIONES Y CANDIDATURAS COMUNES O INDEPENDIENTES

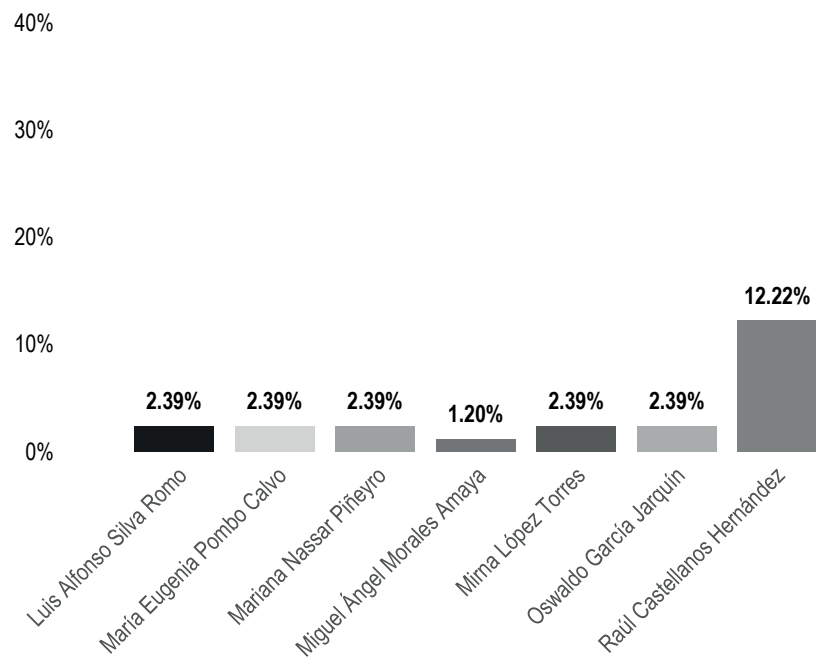
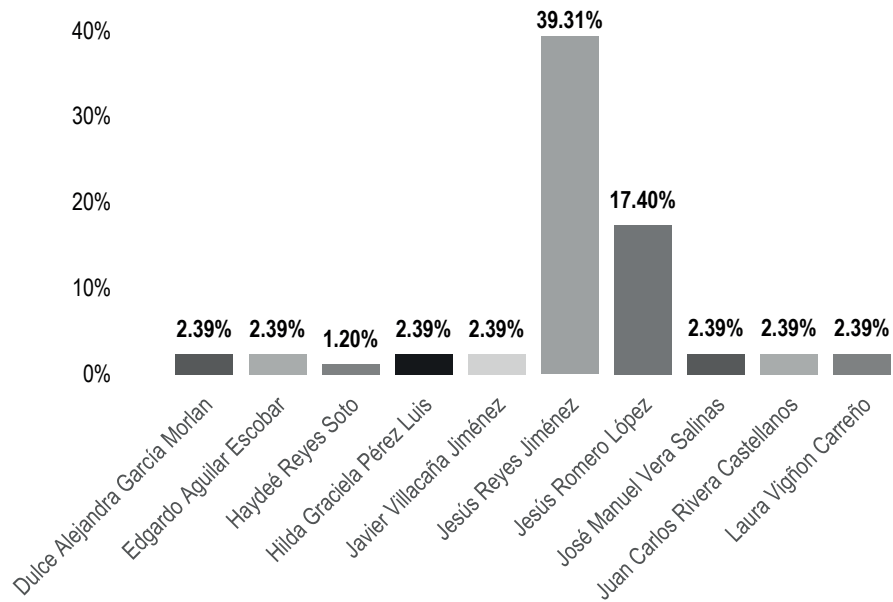
PORTAL	PORCENTAJE	MENCIONES
ADN Sureste	3.03%	2
Agencia Oaxaca MX	3.03%	2
Cuarta Plana	9.09%	6
Diálogos Oaxaca	7.58%	5
E Consulta Oaxaca	4.55%	3
El Piñero	3.03%	2
El Universal Oaxaca	3.03%	2
Enfoque Oaxaca	1.52%	1
Estado 20	3.03%	2
IGAVEC Noticias	3.03%	2
Informativo 6 y 7	3.03%	2
Oaxaca Hoy	3.03%	2
Oaxaca Político	4.55%	3
Pagina 3	1.52%	1
Prensa Digital	9.09%	6
Primera Línea	4.55%	3
Pulso Político	3.03%	2
Realidad Oaxaca	9.09%	6
Reflexión en Línea/Denuncia Ciudadana Oaxaca	1.52%	1
RIOaxaca	1.52%	1
Rosy Ramales	7.58%	5
Vivo Noticias MX	4.55%	3
Voz del Sur	3.03%	2
Zona Roja	3.03%	2
TOTAL GENERAL	100%	66



Informe Semanal Precampaña Concejalías a los Ayuntamientos

Del 12 al 17 de enero de 2021

TIEMPO POR ACTORES POLÍTICOS





Informe Semanal Precampaña Concejalías a los Ayuntamientos

Del 12 al 17 de enero de 2021

TIEMPO POR ACTORES POLÍTICOS

El tiempo total en espacios noticiosos de radio dedicado a actores políticos fue de **12 minutos, 33 segundos**, de los cuales:

4 minutos, 56 segundos corresponden a **Jesús Reyes Jiménez**; 2 minutos, 11 segundos a **Jesús Romero López**; y 1 minuto, 32 segundos a **Raúl Castellanos Hernández**.

Se registraron **32** menciones, de las cuales:

4 corresponden a **Jesús Romero López**, mientras que el resto de actores políticos registran entre 1 a 2 menciones.

Jesús Reyes Jiménez fue el actor político que registró más tiempo y menciones en radio, con 4 minutos, 56 segundos y 4 menciones.

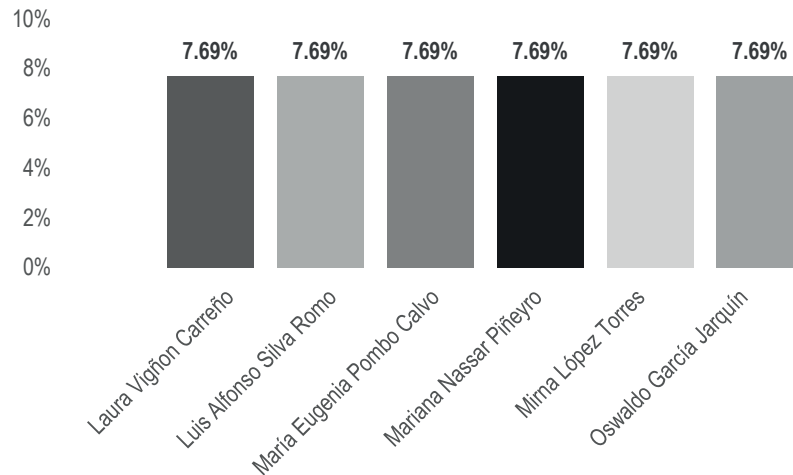
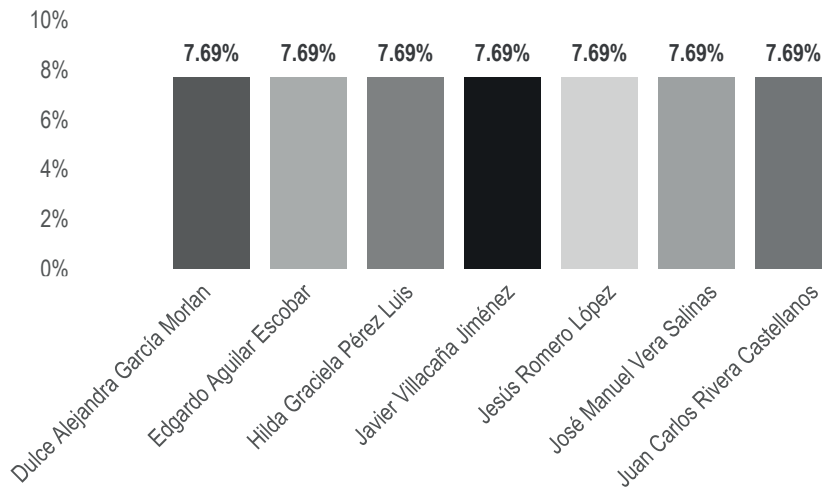
ACTOR POLÍTICO	PORCENTAJE	TIEMPO	MENCIONES
Dulce Alejandra García Morlan	2.39%	0:00:18	2
Edgardo Aguilar Escobar	2.39%	0:00:18	2
Haydeé Reyes Soto	1.20%	0:00:09	1
Hilda Graciela Pérez Luis	2.39%	0:00:18	2
Javier Villacaña Jiménez	2.39%	0:00:18	2
Jesús Reyes Jiménez	39.31%	0:04:56	1
Jesús Romero López	17.40%	0:02:11	4
José Manuel Vera Salinas	2.39%	0:00:18	2
Juan Carlos Rivera Castellanos	2.39%	0:00:18	2
Laura Vigñon Carreño	2.39%	0:00:18	2
Luis Alfonso Silva Romo	2.39%	0:00:18	2
María Eugenia Pombo Calvo	2.39%	0:00:18	2
Mariana Nassar Piñeyro	2.39%	0:00:18	2
Miguel Ángel Morales Amaya	1.20%	0:00:09	1
Mirna López Torres	2.39%	0:00:18	2
Oswaldo García Jarquín	2.39%	0:00:18	2
Raúl Castellanos Hernández	12.22%	0:01:32	1
TOTAL GENERAL	100%	0:12:33	32



Informe Semanal Precampaña Concejalías a los Ayuntamientos

Del 12 al 17 de enero de 2021

TIEMPO POR ACTORES POLÍTICOS





Informe Semanal Precampaña Concejalías a los Ayuntamientos

Del 12 al 17 de enero de 2021

TIEMPO POR ACTORES POLÍTICOS

El tiempo total en espacios noticiosos de y televisión dedicado a actores políticos fue de **1 minuto, 31 segundos**, de los cuales:

13 actores políticos registraron **7 segundos** cada uno.

En este periodo se registraron **13** menciones, de las cuales:

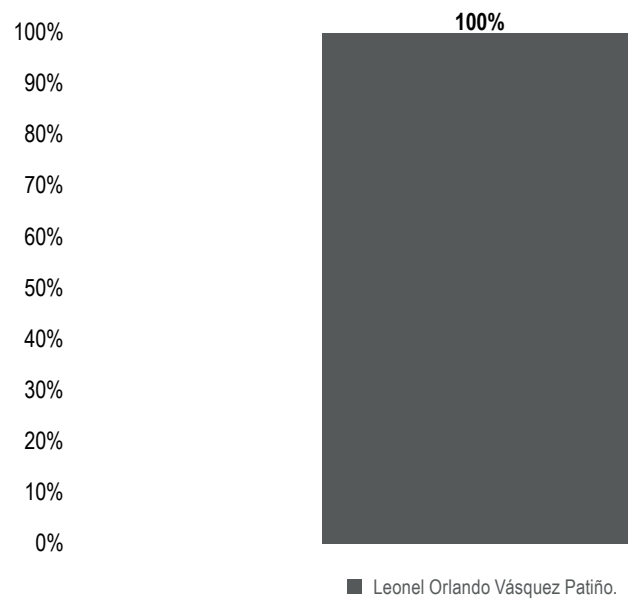
13 actores políticos registraron **1** mención cada uno.

ACTOR POLÍTICO	PORCENTAJE	TIEMPO	MENCIONES
Dulce Alejandra García Morlan	7.69%	0:00:07	1
Edgardo Aguilar Escobar	7.69%	0:00:07	1
Hilda Graciela Pérez Luis	7.69%	0:00:07	1
Javier Villacaña Jiménez	7.69%	0:00:07	1
Jesús Romero López	7.69%	0:00:07	1
José Manuel Vera Salinas	7.69%	0:00:07	1
Juan Carlos Rivera Castellanos	7.69%	0:00:07	1
Laura Vígñon Carreño	7.69%	0:00:07	1
Luis Alfonso Silva Romo	7.69%	0:00:07	1
María Eugenia Pombo Calvo	7.69%	0:00:07	1
Mariana Nassar Piñeyro	7.69%	0:00:07	1
Mirna López Torres	7.69%	0:00:07	1
Oswaldo García Jarquín	7.69%	0:00:07	1
TOTAL GENERAL	100%	0:01:31	13

Informe Semanal Precampaña Concejalías a los Ayuntamientos

Del 12 al 17 de enero de 2021

MENCIONES POR ACTORES POLÍTICOS



El número total de menciones en portales de noticias por internet dedicado a actores políticos fue de 1, la cual corresponde a **Leonel Orlando Vásquez Patiño**.

ACTOR POLÍTICO	PORCENTAJE	MENCIONES
Leonel Orlando Vásquez Patiño	100%	1
TOTAL GENERAL	100%	1

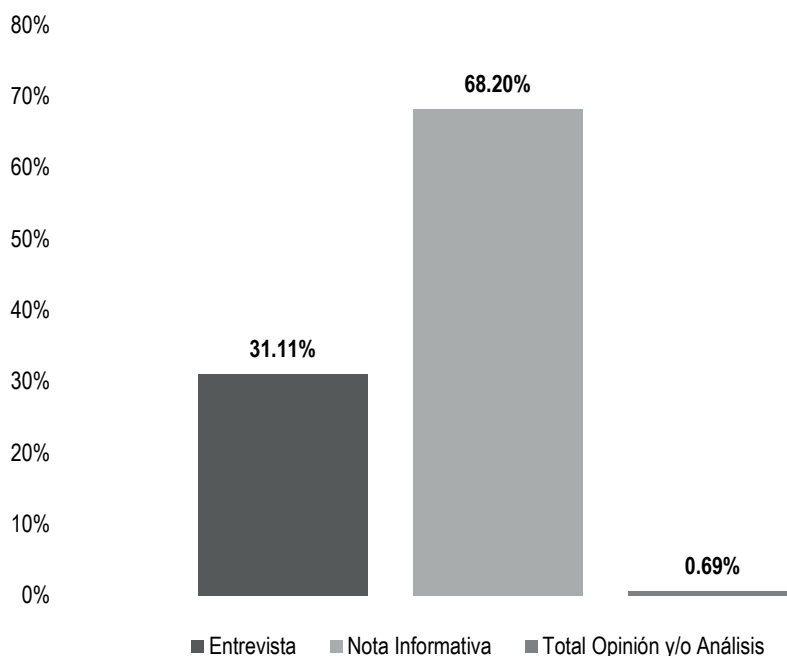
ANÁLISIS POR VARIABLES



Informe Semanal Precampaña Concejalías a los Ayuntamientos

Del 12 al 17 de enero de 2021

GÉNERO PERIODÍSTICO POR PARTIDOS POLÍTICOS, COALICIONES Y CANDIDATURAS COMUNES O INDEPENDIENTES.



El tiempo total en espacios noticiosos de radio dedicado a partidos políticos, coaliciones y candidaturas comunes o independientes fue de **2 horas, 13 minutos, 23 segundos**, de los cuales:

1 hora, 30 minutos, 58 segundos corresponden al género periodístico **Nota Informativa**; 41 minutos, 30 segundos a **Entrevista**; y 55 segundos a **Opinión y/o Análisis**.

Se registraron un total de **69** piezas de monitoreo, de las cuales:

57 corresponden al género periodístico **Nota Informativa**; 11 a **Entrevista** y 1 a **Opinión y/o Análisis**.

La **Coalición PRI, PAN, PRD** fue quien registró **más tiempo y piezas de monitoreo** en programas noticiosos de radio en el género periodístico **Nota Informativa** con 50 minutos, 58 segundos y 25 piezas de monitoreo.



Informe Semanal Precampaña Concejalías a los Ayuntamientos

Del 12 al 17 de enero de 2021

GÉNERO PERIODÍSTICO POR PARTIDOS POLÍTICOS, COALICIONES Y CANDIDATURAS COMUNES O INDEPENDIENTES.

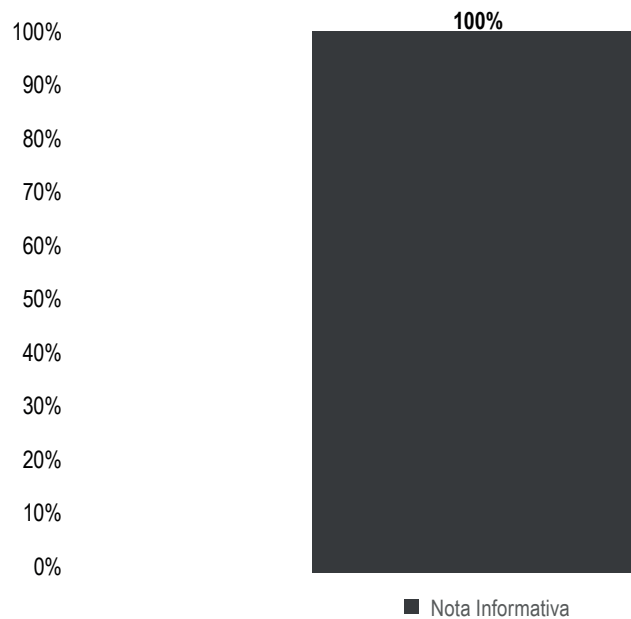
GÉNERO PERIODÍSTICO	PARTIDO POLÍTICO	PORCENTAJE	TIEMPO	MENCIONES
Entrevista	COALICIÓN PRI, PAN, PRD	3.49%	0:04:39	2
	MORENA	6.52%	0:08:42	2
	PRI	17.56%	0:23:25	6
	PT	3.55%	0:04:44	1
Total Entrevista		31.11%	0:41:30	11
Nota Informativa	COALICIÓN PRI, PAN, PRD	38.21%	0:50:58	25
	FUERZA POR MÉXICO	1.77%	0:02:22	2
	MORENA	5.20%	0:06:56	4
	PRD	0.24%	0:00:19	1
	PRI	21.67%	0:28:54	22
	PVEM	1.11%	0:01:29	3
Total Nota Informativa		68.20%	1:30:58	57
Opinión y/o Análisis	PRI	0.69%	0:00:55	1
Total Opinión y/o Análisis		0.69%	0:00:55	1
TOTAL GENERAL		100%	2:13:23	69



Informe Semanal Precampaña Concejalías a los Ayuntamientos

Del 12 al 17 de enero de 2021

GÉNERO PERIODÍSTICO POR PARTIDOS POLÍTICOS, COALICIONES Y CANDIDATURAS COMUNES O INDEPENDIENTES



El tiempo total en espacios noticiosos de televisión dedicado a partidos políticos, coaliciones y candidaturas comunes o independientes fue de **9 minutos, 41 segundos**, los cuales corresponden en su totalidad al género periodístico **Nota Informativa**.

Se registraron un total de 5 piezas de monitoreo, las cuales corresponden al género periodístico **Nota Informativa**.

La **coalicción PRI, PAN, PRD** fue quien registró **más tiempo** en programas noticiosos de **televisión** en el género periodístico **Nota Informativa** con 2 minutos, 36 segundos.



Informe Semanal Precampaña Concejalías a los Ayuntamientos

Del 12 al 17 de enero de 2021

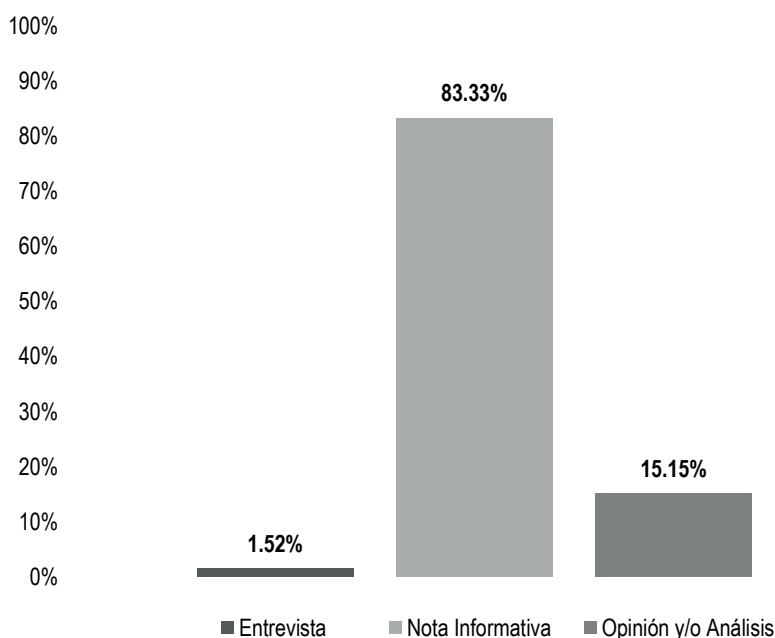
GÉNERO PERIODÍSTICO POR PARTIDOS POLÍTICOS, COALICIONES Y CANDIDATURAS COMUNES O INDEPENDIENTES

GÉNERO PERIODÍSTICO	PARTIDO POLÍTICO	PORCENTAJE	TIEMPO	MENCIONES
Nota Informativa	COALICIÓN PRI, PAN, PRD	26.85%	0:02:36	1
	FUERZA POR MÉXICO	25.47%	0:02:28	1
	MORENA	13.94%	0:01:21	1
	PAN	20.14%	0:01:57	1
	PRI	13.60%	0:01:19	1
Total Nota Informativa		100%	0:09:41	5
TOTAL GENERAL		100%	0:09:41	5

Informe Semanal Precampaña Concejalías a los Ayuntamientos

Del 06 al 10 de enero de 2021

GÉNERO PERIODÍSTICO POR PARTIDOS POLÍTICOS, COALICIONES Y CANDIDATURAS COMUNES O INDEPENDIENTES



El número total de menciones en portales de información de internet dedicado a partidos políticos, coaliciones y candidaturas comunes o independientes fue de **66**, de las cuales:

55 corresponden al género periodístico **Nota Informativa**; 10 a **Opinión y/o Análisis**; y 1 a **Entrevista**.

La **coalición PRI, PAN, PRD** fue quien registró **más menciones** en portales de noticias por internet en el género periodístico **Nota Informativa**, con un total de 32.

Informe Semanal Precampaña Concejalías a los Ayuntamientos

Del 06 al 10 de enero de 2021

GÉNERO PERIODÍSTICO POR PARTIDOS POLÍTICOS, COALICIONES Y CANDIDATURAS COMUNES O INDEPENDIENTES

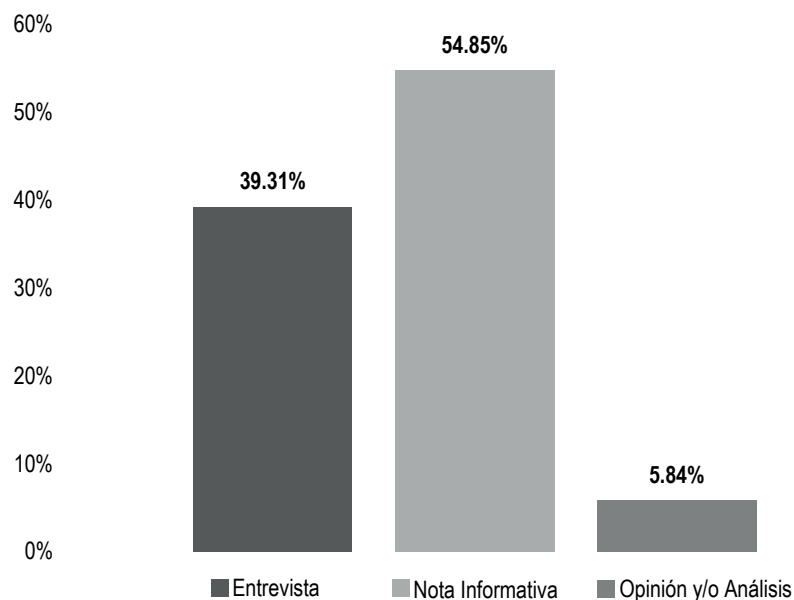
GÉNERO PERIODÍSTICO	PARTIDO POLÍTICO	PORCENTAJE	PIEZAS DE MONITOREO
Entrevista	COALICIÓN PRI, PAN, PRD	1.52%	1
Total Entrevista		1.52%	1
Nota Informativa	COALICIÓN PRI, PAN, PRD	48.48%	32
	FUERZA POR MÉXICO	3.03%	2
	PAN	9.09%	6
	PRD	10.61%	7
	PRI	6.06%	4
	PVEM	6.06%	4
Total Nota Informativa		83.33%	55
Opinión y/o Análisis	COALICIÓN PRI, PAN, PRD	6.06%	4
	MORENA	1.52%	1
	PAN	1.52%	1
	PRI	4.55%	3
	PVEM	1.52%	1
Total Opinión y/o Análisis		15.15%	10
TOTAL GENERAL		100%	66



Informe Semanal Precampaña Concejalías a los Ayuntamientos

Del 12 al 17 de enero de 2021

GÉNERO PERIODÍSTICO POR ACTORES POLÍTICOS



El tiempo total en espacios noticiosos de radio dedicado a actores políticos fue de **12 minutos, 33 segundos**, de los cuales:

6 minutos, 53 segundos corresponden al género periodístico **Nota Informativa**; 4 minutos, 56 segundos a **Entrevista**; y 44 segundos a **Opinión y/o Análisis**.

Se registraron **32** piezas de monitoreo, de las cuales:

30 corresponden a **Nota Informativa**; 1 a **Entrevista**; y 1 a **Opinión y/o Análisis**.

En este período, **Jesús Reyes Jiménez** fue el actor político que registró más tiempo en programas noticiosos de radio con 4 minutos, 56 segundos en el género periodístico **Entrevista**.

Jesús Romero López fue el actor político que registró más piezas de monitoreo en programas noticiosos de radio con 3 en el género periodístico **Nota Informativa**.



Informe Semanal Precampaña Concejalías a los Ayuntamientos

Del 12 al 17 de enero de 2021

GÉNERO PERIODÍSTICO POR ACTORES POLÍTICOS

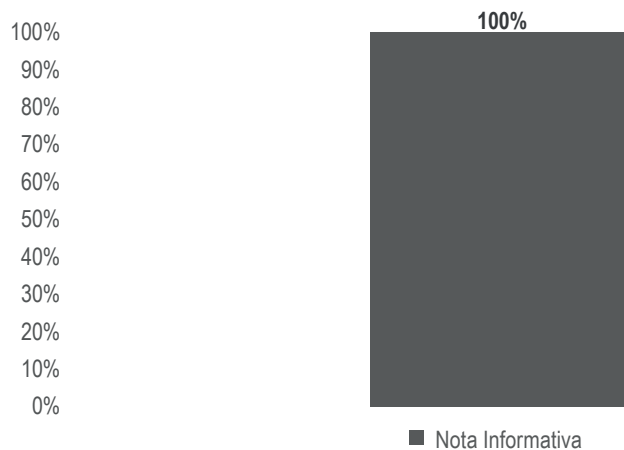
GÉNERO PERIODÍSTICO	ACTOR POLÍTICO	PORCENTAJE	TIEMPO	PIEZA DE MONITOREO
Entrevista	Jesús Reyes Jiménez	39.31%	0:04:56	1
Total Entrevista		39.31%	0:04:56	1
Nota Informativa	Dulce Alejandra García Morlan	2.39%	0:00:18	2
	Edgardo Aguilar Escobar	2.39%	0:00:18	2
	Haydeé Reyes Soto	1.20%	0:00:09	1
	Hilda Graciela Pérez Luis	2.39%	0:00:18	2
	Javier Villacaña Jiménez	2.39%	0:00:18	2
	Jesús Romero López	11.55%	0:01:27	3
	José Manuel Vera Salinas	2.39%	0:00:18	2
	Juan Carlos Rivera Castellanos	2.39%	0:00:18	2
	Laura Vígñon Carreño	2.39%	0:00:18	2
	Luis Alfonso Silva Romo	2.39%	0:00:18	2
	María Eugenia Pombo Calvo	2.39%	0:00:18	2
	Mariana Nassar Piñeyro	2.39%	0:00:18	2
	Miguel Ángel Morales Amaya	1.20%	0:00:09	1
	Mirna López Torres	2.39%	0:00:18	2
	Oswaldo García Jarquín	2.39%	0:00:18	2
	Raúl Castellanos Hernández	12.22%	0:01:32	1
Total Nota Informativa		54.85%	0:06:53	30
Opinión y/o Análisis	Jesús Romero López	5.84%	0:00:44	1
Total Opinión y/o Análisis		5.84%	0:00:44	1
TOTAL GENERAL		100%	0:12:33	32



Informe Semanal Precampaña Concejalías a los Ayuntamientos

Del 12 al 17 de enero de 2021

GÉNERO PERIODÍSTICO POR ACTORES POLÍTICOS



El tiempo total en espacios noticiosos de televisión dedicado a actores políticos fue de **1 minuto, 31 segundos**, los cuales corresponden en su totalidad al género periodístico **Nota Informativa**.

Se registraron **13** piezas de monitoreo, las cuales corresponden en su totalidad al género periodístico **Nota Informativa**.

En este periodo se registró la presencia de 13 actores políticos, cada uno con 7 segundos y 1 pieza de monitoreo.



Informe Semanal Precampaña Concejalías a los Ayuntamientos

Del 12 al 17 de enero de 2021

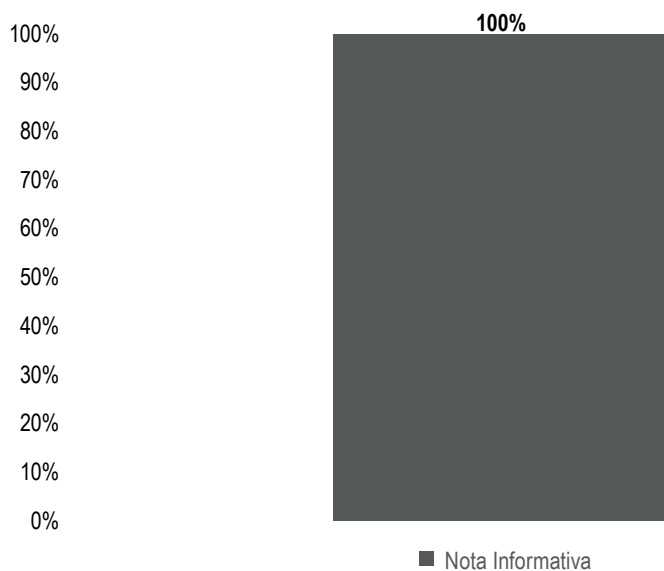
GÉNERO PERIODÍSTICO POR ACTORES POLÍTICOS

GÉNERO PERIODÍSTICO	ACTOR POLÍTICO	PORCENTAJE	TIEMPO	PIEZA DE MONITOREO
Nota Informativa	Dulce Alejandra García Morlan	7.69%	0:00:07	1
	Edgardo Aguilar Escobar	7.69%	0:00:07	1
	Hilda Graciela Pérez Luis	7.69%	0:00:07	1
	Javier Villacaña Jiménez	7.69%	0:00:07	1
	Jesús Romero López	7.69%	0:00:07	1
	José Manuel Vera Salinas	7.69%	0:00:07	1
	Juan Carlos Rivera Castellanos	7.69%	0:00:07	1
	Laura Vigñon Carreño	7.69%	0:00:07	1
	Luis Alfonso Silva Romo	7.69%	0:00:07	1
	María Eugenia Pombo Calvo	7.69%	0:00:07	1
	Mariana Nassar Piñeyro	7.69%	0:00:07	1
	Mirna López Torres	7.69%	0:00:07	1
	Oswaldo García Jarquín	7.69%	0:00:07	1
Total Nota Informativa		100%	0:01:31	13
TOTAL GENERAL		100%	0:01:31	13

Informe Semanal Precampaña Concejalías a los Ayuntamientos

Del 12 al 17 de enero de 2021

GÉNERO PERIODÍSTICO POR ACTORES POLITICOS



El número total de menciones en portales de noticias por internet dedicado a actores políticos fue de 1, el cual corresponde al género periodístico **Nota Informativa**.

Leonel Orlando Vásquez Patiño fue el único actor político que registró 1 mención en portales de noticias por internet en el género periodístico **Nota Informativa**.

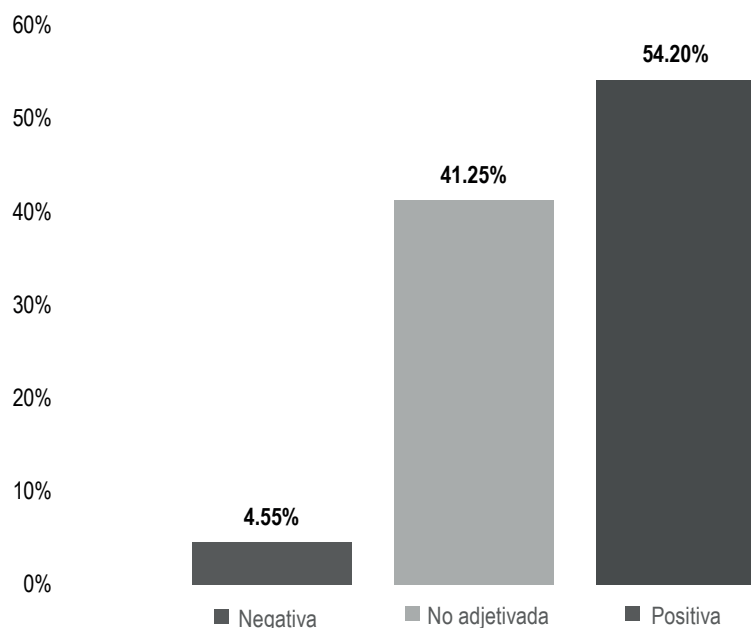
GÉNERO PERIODÍSTICO	ACTOR POLÍTICO	PORCENTAJE	PIEZAS DE MONITOREO
Nota Informativa	Leonel Orlando Vásquez Patiño	100%	1
Total Nota Informativa		100%	1
TOTAL GENERAL		100%	1



Informe Semanal Precampaña Concejalías a los Ayuntamientos

Del 12 al 17 de enero de 2021

VALORACIÓN DE LA INFORMACIÓN POR PARTIDOS POLÍTICOS, COALICIONES Y CANDIDATURAS COMUNES O INDEPENDIENTES.



El tiempo total en espacios noticiosos de radio dedicado a partidos políticos, coaliciones y candidaturas comunes o independientes fue de **2 horas, 13 minutos, 23 segundos**, de los cuales:

1 hora, 12 minutos, 18 segundos corresponden a la valoración de la información **Positiva**; 55 minutos, 1 segundo a **No adjetivada**; y 6 minutos, 4 segundos a **Negativa**.

Se registraron un total de **69** menciones, de las cuales 33 corresponden a la valoración de la información **Positiva**; 33 a **No adjetivada** y 3 a **Negativa**.

La **Coalición PRI, PAN, PRD** fue quien registró **más tiempo** en programas noticiosos de **radio**, en la valoración de la información **Positiva**, con 33 minutos, 26 segundos.

El **PRI** y la **Coalición PRI, PAN, PRD** fueron quienes registraron **más menciones** en programas noticiosos de radio, en la valoración de la información **No adjetivada (PRI)** y **Positiva (Coalición)** con 15 cada uno.



Informe Semanal Precampaña Concejalías a los Ayuntamientos

Del 12 al 17 de enero de 2021

VALORACIÓN DE LA INFORMACIÓN POR PARTIDOS POLÍTICOS, COALICIONES Y CANDIDATURAS COMUNES O INDEPENDIENTES.

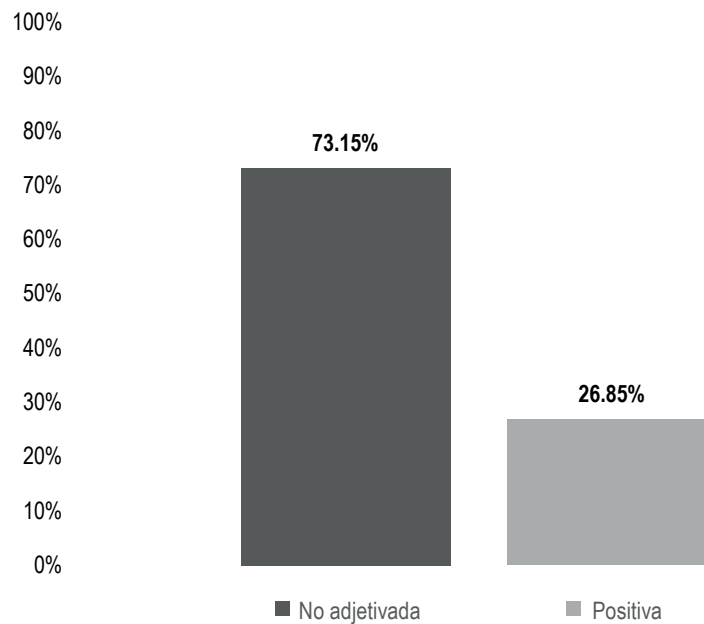
GÉNERO PERIODÍSTICO	PARTIDO POLÍTICO	PORCENTAJE	TIEMPO	PIEZA DE MONITOREO
Negativa	COALICIÓN PRI, PAN, PRD	1.06%	0:01:25	1
	PRI	3.49%	0:04:39	2
Total Negativa		4.55%	0:06:04	3
No adjetivada	COALICIÓN PRI, PAN, PRD	15.57%	0:20:46	11
	FUERZA POR MÉXICO	1.77%	0:02:22	2
	MORENA	3.22%	0:04:18	2
	PRI	19.57%	0:26:06	15
	PVEM	1.11%	0:01:29	3
Total No adjetivada		41.25%	0:55:01	33
Positiva	COALICIÓN PRI, PAN, PRD	25.07%	0:33:26	15
	MORENA	8.50%	0:11:20	4
	PRD	0.24%	0:00:19	1
	PRI	16.86%	0:22:29	12
	PT	3.55%	0:04:44	1
Total Positiva		54.20%	1:12:18	33
TOTAL GENERAL		100%	2:13:23	69



Informe Semanal Precampaña Concejalías a los Ayuntamientos

Del 12 al 17 de enero de 2021

VALORACIÓN DE LA INFORMACIÓN POR PARTIDOS POLÍTICOS, COALICIONES Y CANDIDATURAS COMUNES O INDEPENDIENTES.



El tiempo total en espacios noticiosos de televisión dedicado a partidos políticos, coaliciones y candidaturas comunes o independientes fue de **9 minutos, 41 segundos**, de los cuales:

7 minutos, 5 segundos corresponden a la valoración de la información **No adjetivada** y 2 minutos, 36 segundos a **Positiva**.

Se registraron un total de **5** menciones, de las cuales:

4 corresponden a la valoración de la información **No adjetivada** y 1 a **Positiva**.

La **coalición PRI, PAN, PRD** fue quien registró **más tiempo** en espacios noticiosos de **televisión** en la valoración de información **Positiva**, con 2 minutos, 36 segundos.



Informe Semanal Precampaña Concejalías a los Ayuntamientos

Del 12 al 17 de enero de 2021

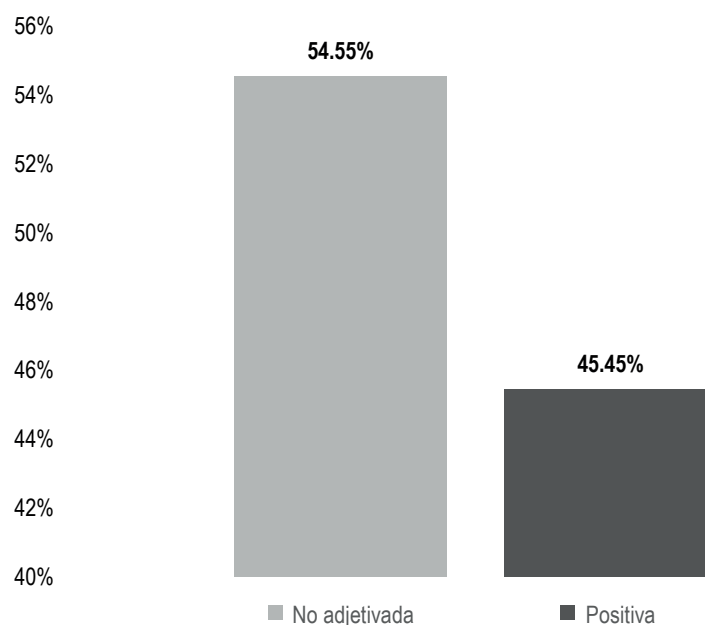
VALORACIÓN DE LA INFORMACIÓN POR PARTIDOS POLÍTICOS, COALICIONES Y CANDIDATURAS COMUNES O INDEPENDIENTES.

GÉNERO PERIODÍSTICO	PARTIDO POLÍTICO	PORCENTAJE	TIEMPO	MENCIONES
No adjetivada	FUERZA POR MÉXICO	25.47%	0:02:28	1
	MORENA	13.94%	0:01:21	1
	PAN	20.14%	0:01:57	1
	PRI	13.60%	0:01:19	1
Total No adjetivada		73.15%	0:07:05	4
Positiva	COALICIÓN PRI, PAN, PRD	26.85%	0:02:36	1
Total Positiva		26.85%	0:02:36	1
TOTAL GENERAL		100%	0:09:41	5

Informe Semanal Precampaña Concejalías a los Ayuntamientos

Del 12 al 17 de enero de 2021

VALORACIÓN DE LA INFORMACIÓN POR PARTIDOS POLÍTICOS, COALICIONES Y CANDIDATURAS COMUNES O INDEPENDIENTES



El número total de menciones en portales de noticias por internet dedicado a partidos políticos, coaliciones y candidaturas comunes o independientes fue de **66**, de las cuales:

36 corresponden a la valoración de la información **No adjetivada**; y 30 a **Positiva**.

La **coalicción PRI, PAN, PRD** fue quien registró **más menciones** en portales de noticias por internet en la valoración de la información **No adjetivada** con un total de 22.

Informe Semanal Precampaña Concejalías a los Ayuntamientos

Del 12 al 17 de enero de 2021

VALORACIÓN DE LA INFORMACIÓN POR PARTIDOS POLÍTICOS, COALICIONES Y CANDIDATURAS COMUNES O INDEPENDIENTES

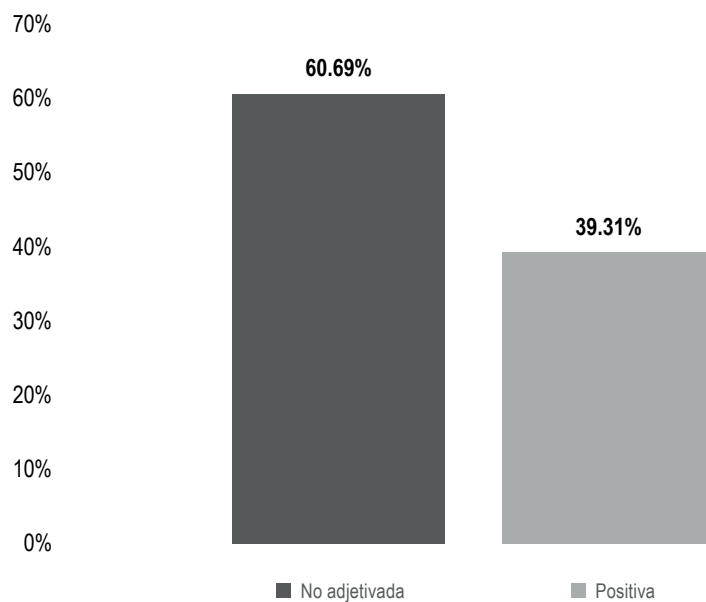
VALORACIÓN	PARTIDO POLÍTICO	PORCENTAJE	MENCIONES
No adjetivada	COALICIÓN PRI, PAN, PRD	33.33%	22
	MORENA	1.52%	1
	PAN	6.06%	4
	PRD	1.52%	1
	PRI	10.61%	7
	PVEM	1.52%	1
Total No adjetivada		54.55%	36
Positiva	COALICIÓN PRI, PAN, PRD	22.73%	15
	FUERZA POR MÉXICO	3.03%	2
	PAN	4.55%	3
	PRD	9.09%	6
	PVEM	6.06%	4
Total Positiva		45.45%	30
TOTAL GENERAL		100%	66



Informe Semanal Precampaña Concejalías a los Ayuntamientos

Del 12 al 17 de enero de 2021

VALORACIÓN DE LA INFORMACIÓN POR ACTORES POLITICOS



El tiempo total en espacios noticiosos de radio dedicado a actores políticos fue de **12 minutos, 33 segundos**, de los cuales:

7 minutos, 37 segundos corresponden a la valoración de la información **No adjetivada**; y 4 minutos, 56 segundos a **Positiva**.

Se registraron **32** menciones, de las cuales:

31 corresponden a la valoración de la información **No adjetivada**; y 1 a **Positiva**.

Jesús Reyes Jiménez fue el actor político que registró más tiempo en programas noticiosos de radio con 4 minutos, 56 segundos en la valoración de la información **Positiva**.

Jesús Romero López fue el actor político que registró más menciones en programas noticiosos de radio con 4 en la valoración de la información **No adjetivada**.



Informe Semanal Precampaña Concejalías a los Ayuntamientos

Del 12 al 17 de enero de 2021

VALORACIÓN DE LA INFORMACIÓN POR ACTORES POLITICOS

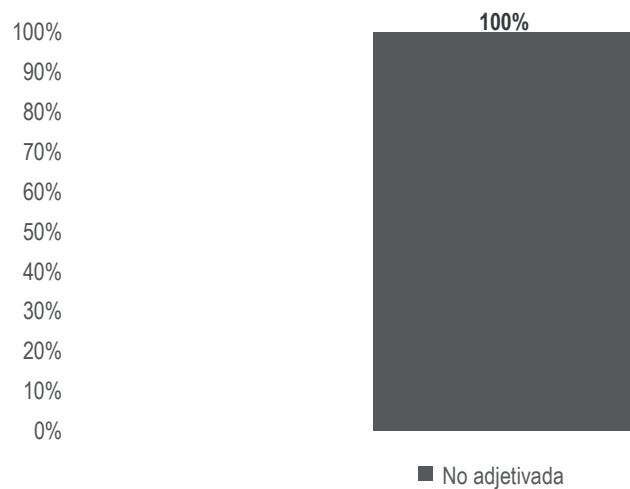
GÉNERO PERIODÍSTICO	ACTOR POLÍTICO	PORCENTAJE	TIEMPO	MENCIONES
No adjetivada	Dulce Alejandra García Morlan	2.39%	0:00:18	2
	Edgardo Aguilar Escobar	2.39%	0:00:18	2
	Haydeé Reyes Soto	1.20%	0:00:09	1
	Hilda Graciela Pérez Luis	2.39%	0:00:18	2
	Javier Villacaña Jiménez	2.39%	0:00:18	2
	Jesús Romero López	17.40%	0:02:11	4
	José Manuel Vera Salinas	2.39%	0:00:18	2
	Juan Carlos Rivera Castellanos	2.39%	0:00:18	2
	Laura Vigñon Carreño	2.39%	0:00:18	2
	Luis Alfonso Silva Romo	2.39%	0:00:18	2
	María Eugenia Pombo Calvo	2.39%	0:00:18	2
	Mariana Nassar Piñeyro	2.39%	0:00:18	2
	Miguel Ángel Morales Amaya	1.20%	0:00:09	1
	Mirna López Torres	2.39%	0:00:18	2
	Oswaldo García Jarquín	2.39%	0:00:18	2
	Raúl Castellanos Hernández	12.22%	0:01:32	1
Total No adjetivada		60.69%	0:07:37	31
Positiva	Jesús Reyes Jiménez	39.31%	0:04:56	1
Total Positiva		39.31%	0:04:56	1
TOTAL GENERAL		100%	0:12:33	32



Informe Semanal Precampaña Concejalías a los Ayuntamientos

Del 12 al 17 de enero de 2021

VALORACIÓN DE LA INFORMACIÓN POR ACTORES POLITICOS



El tiempo total en espacios noticiosos de televisión dedicado a actores políticos fue de **1 minuto, 31 segundos**, los cuales corresponden en su totalidad a la valoración de la información **No adjetivada**.

Se registraron **13** menciones, las cuales corresponden a la valoración de la información **No adjetivada**.



Informe Semanal Precampaña Concejalías a los Ayuntamientos

Del 12 al 17 de enero de 2021

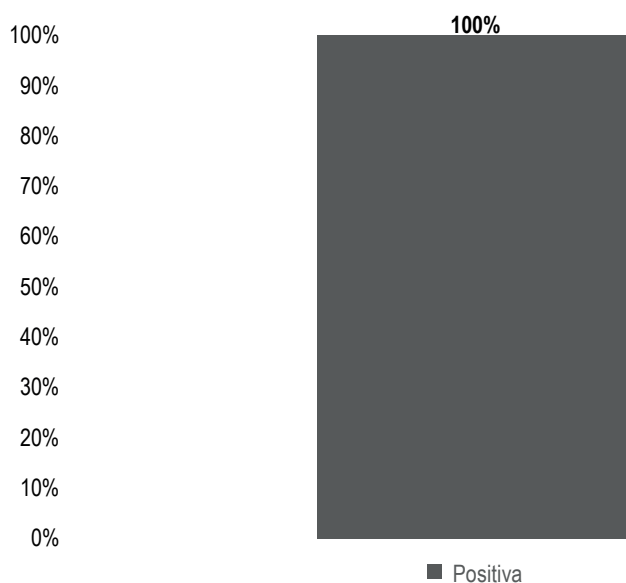
VALORACIÓN DE LA INFORMACIÓN POR ACTORES POLITICOS

GÉNERO PERIODÍSTICO	ACTOR POLÍTICO	PORCENTAJE	TIEMPO	MENCIONES
No adjetivada	Dulce Alejandra García Morlan	7.69%	0:00:07	1
	Edgardo Aguilar Escobar	7.69%	0:00:07	1
	Hilda Graciela Pérez Luis	7.69%	0:00:07	1
	Javier Villacaña Jiménez	7.69%	0:00:07	1
	Jesús Romero López	7.69%	0:00:07	1
	José Manuel Vera Salinas	7.69%	0:00:07	1
	Juan Carlos Rivera Castellanos	7.69%	0:00:07	1
	Laura Vigñon Carreño	7.69%	0:00:07	1
	Luis Alfonso Silva Romo	7.69%	0:00:07	1
	María Eugenia Pombo Calvo	7.69%	0:00:07	1
	Mariana Nassar Piñeyro	7.69%	0:00:07	1
	Mirna López Torres	7.69%	0:00:07	1
	Oswaldo García Jarquín	7.69%	0:00:07	1
Total No adjetivada		100%	0:01:31	13
TOTAL GENERAL		100%	0:01:31	13

Informe Semanal Precampaña Concejalías a los Ayuntamientos

Del 12 al 17 de enero de 2021

VALORACIÓN DE LA INFORMACIÓN POR ACTORES POLITICOS



El número total de menciones en portales de noticias por internet dedicado a actores políticos fue de 1, la cual corresponde a la valoración de la información **Positiva**.

Leonel Orlando Vásquez Patiño fue el único actor político que registró 1 mención en la valoración de la información **Positiva**.

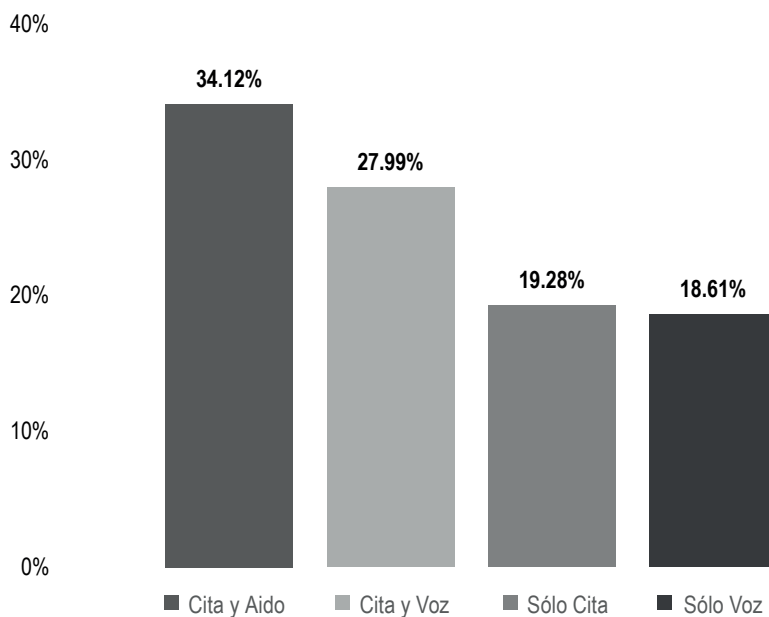
GÉNERO PERIODÍSTICO	ACTOR POLÍTICO	PORCENTAJE	MENCIONES
Positiva	Leonel Orlando Vásquez Patiño	100%	1
Total Positiva		100%	1
TOTAL GENERAL		100%	1



Informe Semanal Precampaña Concejalías a los Ayuntamientos

Del 12 al 17 de enero de 2021

RECURSOS TÉCNICOS POR PARTIDOS POLÍTICOS, COALICIONES Y CANDIDATURAS COMUNES O INDEPENDIENTES



El tiempo total en espacios noticiosos de radio dedicado a partidos políticos, coaliciones y candidaturas comunes o independientes fue de **2 horas, 13 minutos, 23 segundos**, de los cuales:

45 minutos, 31 segundos corresponden al recurso técnico **Cita y Audio**; 37 minutos, 20 segundos a **Cita y Voz**; 25 minutos, 43 segundos a **Sólo Cita**; y 24 minutos, 49 segundos a **Sólo Voz**.

Se registraron un total de **69** menciones, de las cuales:

28 corresponden al recurso técnico de **Cita y Audio**; 21 a **Sólo Cita**; 14 a **Cita y Voz**; y 6 a **Sólo Voz**.

La **Coalición PRI, PAN, PRD** fue quien registró **más tiempo** en esta variable con 20 minutos, 39 segundos en el recurso técnico **Cita y Audio**.

El **PRI** fue el partido político que registró **más menciones** en esta variable con 13 en el recurso técnico **Cita y Audio**.



Informe Semanal Precampaña Concejalías a los Ayuntamientos

Del 12 al 17 de enero de 2021

RECURSOS TÉCNICOS POR PARTIDOS POLÍTICOS, COALICIONES Y CANDIDATURAS COMUNES O INDEPENDIENTES

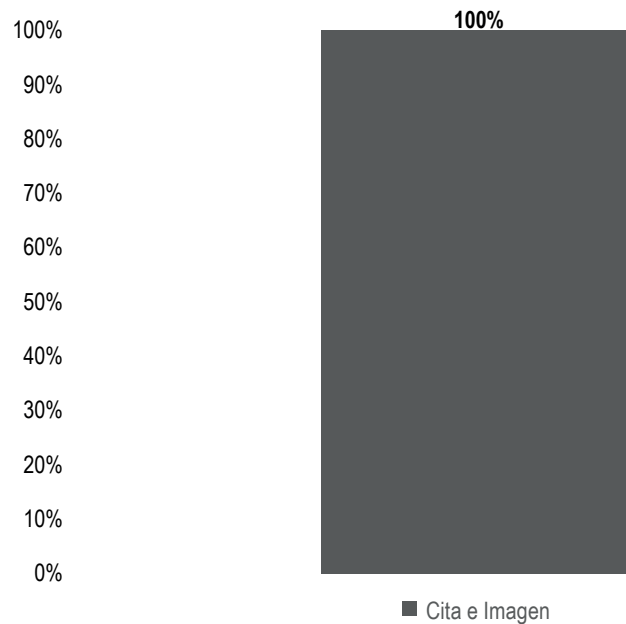
RECURSO	PARTIDO POLÍTICO	PORCENTAJE	TIEMPO	MENCIONES
Cita y Audio	COALICIÓN PRI, PAN, PRD	15.48%	0:20:39	9
	FUERZA POR MÉXICO	1.77%	0:02:22	2
	MORENA	3.22%	0:04:18	2
	PRD	0.24%	0:00:19	1
	PRI	12.55%	0:16:44	13
	PVEM	0.86%	0:01:09	1
Total Cita y Audio		34.12%	0:45:31	28
Cita y Voz	COALICIÓN PRI, PAN, PRD	15.16%	0:20:13	8
	MORENA	7.63%	0:10:11	3
	PRI	5.20%	0:06:56	3
Total Cita y Voz		27.99%	0:37:20	14
Sólo Cita	COALICIÓN PRI, PAN, PRD	11.06%	0:14:45	10
	MORENA	0.86%	0:01:09	1
	PRI	7.11%	0:09:29	8
	PVEM	0.25%	0:00:20	2
Total Sólo Cita		19.28%	0:25:43	21
Sólo Voz	PRI	15.06%	0:20:05	5
	PT	3.55%	0:04:44	1
Total Sólo Voz		18.61%	0:24:49	6
TOTAL GENERAL		100%	2:13:23	69



Informe Semanal Precampaña Concejalías a los Ayuntamientos

Del 12 al 17 de enero de 2021

RECURSOS TÉCNICOS POR PARTIDOS POLÍTICOS, COALICIONES Y CANDIDATURAS COMUNES O INDEPENDIENTES



El tiempo total en espacios noticiosos de televisión dedicado a partidos políticos, coaliciones y candidaturas comunes o independientes fue de **9 minutos, 41 segundos**, los cuales:

Corresponden en su totalidad al recurso técnico **Cita e Imagen**.

Se registraron un total de **5** menciones, las cuales corresponden al recurso técnico de **Cita e Imagen**.

La **coalicción PRI-PAN-PRD** fue quien registró más tiempo en el recurso técnico **Cita e Imagen** con 2 minutos, 36 segundos.



Informe Semanal Precampaña Concejalías a los Ayuntamientos

Del 12 al 17 de enero de 2021

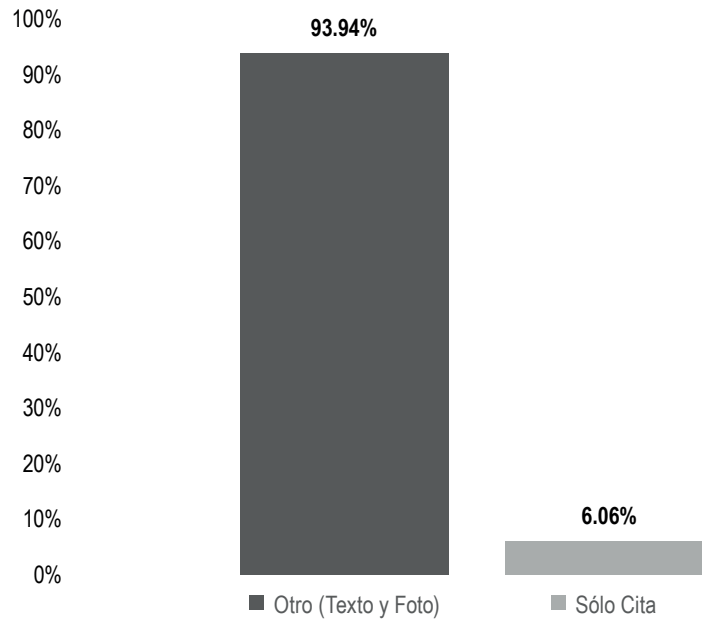
RECURSOS TÉCNICOS POR PARTIDOS POLÍTICOS, COALICIONES Y CANDIDATURAS COMUNES O INDEPENDIENTES

RECURSO	PARTIDO POLÍTICO	PORCENTAJE	TIEMPO	MENCIONES
Cita e Imagen	COALICIÓN PRI, PAN, PRD	26.85%	0:02:36	1
	FUERZA POR MÉXICO	25.47%	0:02:28	1
	MORENA	13.94%	0:01:21	1
	PAN	20.14%	0:01:57	1
	PRI	13.60%	0:01:19	1
Total Cita e Imagen		100%	0:09:41	5
TOTAL GENERAL		100%	0:09:41	5

Informe Semanal Precampaña Concejalías a los Ayuntamientos

Del 12 al 17 de enero de 2021

RECURSOS TÉCNICOS POR PARTIDOS POLÍTICOS, COALICIONES Y CANDIDATURAS COMUNES O INDEPENDIENTES



El número total de menciones en portales de noticias por internet dedicado a partidos políticos, coaliciones y candidaturas comunes o independientes fue de **66**, de las cuales:

62 corresponden al recurso técnico **Otro: Texto y/o Foto** (es decir, en el portal aparece solo texto, acompañado o no de fotografía); y 4 a **Sólo Cita**.

La **coalición PRI, PAN, PRD** fue quien registró **más menciones** en el recurso técnico **Otro (Texto y Foto)** con un total de 35.

Informe Semanal Precampaña Concejalías a los Ayuntamientos

Del 12 al 17 de enero de 2021

RECURSOS TÉCNICOS POR PARTIDOS POLÍTICOS, COALICIONES Y CANDIDATURAS COMUNES O INDEPENDIENTES

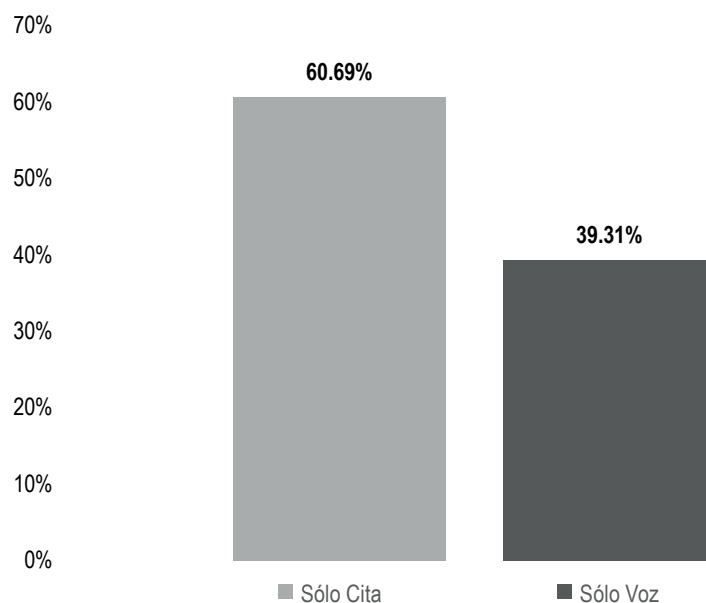
RECURSO	PARTIDO POLÍTICO	PORCENTAJE	MENCIONES
Otro(Texto y Foto)	COALICIÓN PRI, PAN, PRD	53.03%	35
	FUERZA POR MÉXICO	3.03%	2
	PAN	9.09%	6
	PRD	10.61%	7
	PRI	10.61%	7
	PVEM	7.58%	5
Total Otro(Texto y Foto)		93.94%	62
Sólo Cita	COALICIÓN PRI, PAN, PRD	3.03%	2
	MORENA	1.52%	1
	PAN	1.52%	1
Total Sólo Cita		6.06%	4
TOTAL GENERAL		100%	66



Informe Semanal Precampaña Concejalías a los Ayuntamientos

Del 12 al 17 de enero de 2021

RECURSOS TÉCNICOS UTILIZADOS PARA PRESENTAR LA INFORMACIÓN POR ACTORES POLITICOS



El tiempo total en espacios noticiosos de radio dedicado a actores políticos fue de **12 minutos, 33 segundos**, de los cuales:

7 minutos, 37 segundos corresponden al recurso técnico **Sólo Cita**; y 4 minutos, 56 segundos a **Sólo Voz**.

Se registraron **32** menciones, de las cuales:

31 corresponden al recurso técnico **Sólo Cita**; y 1 a **Sólo Voz**.

Jesús Reyes Jiménez fue el actor político que registró más tiempo en programas noticiosos de radio con 4 minutos, 56 segundos en el recurso técnico **Sólo Voz**.

Jesús Romero López fue el actor político que registró más menciones en programas noticiosos de radio con 4 en el recurso técnico **Sólo Cita**.



Informe Semanal Precampaña Concejalías a los Ayuntamientos

Del 12 al 17 de enero de 2021

RECURSOS TÉCNICOS UTILIZADOS PARA PRESENTAR LA INFORMACIÓN POR ACTORES POLITICOS

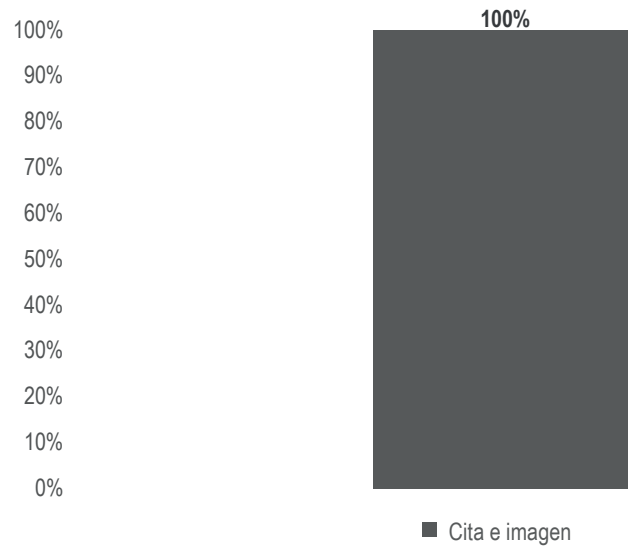
RECURSO	ACTOR POLÍTICO	PORCENTAJE	TIEMPO	MENCIONES
Sólo Cita	Dulce Alejandra García Morlan	2.39%	0:00:18	2
	Edgardo Aguilar Escobar	2.39%	0:00:18	2
	Haydeé Reyes Soto	1.20%	0:00:09	1
	Hilda Graciela Pérez Luis	2.39%	0:00:18	2
	Javier Villacaña Jiménez	2.39%	0:00:18	2
	Jesús Romero López	17.40%	0:02:11	4
	José Manuel Vera Salinas	2.39%	0:00:18	2
	Juan Carlos Rivera Castellanos	2.39%	0:00:18	2
	Laura Vigñon Carreño	2.39%	0:00:18	2
	Luis Alfonso Silva Romo	2.39%	0:00:18	2
	María Eugenia Pombo Calvo	2.39%	0:00:18	2
	Mariana Nassar Piñeyro	2.39%	0:00:18	2
	Miguel Ángel Morales Amaya	1.20%	0:00:09	1
	Mirna López Torres	2.39%	0:00:18	2
	Oswaldo García Jarquín	2.39%	0:00:18	2
	Raúl Castellanos Hernández	12.22%	0:01:32	1
Total Sólo Cita		60.69%	0:07:37	31
Sólo Voz	Jesús Reyes Jiménez	39.31%	0:04:56	1
Total Sólo Voz		39.31%	0:04:56	1
TOTAL GENERAL		100%	0:12:33	32



Informe Semanal Precampaña Concejalías a los Ayuntamientos

Del 12 al 17 de enero de 2021

RECURSOS TÉCNICOS UTILIZADOS PARA PRESENTAR LA INFORMACIÓN POR ACTORES POLITICOS



El tiempo total en espacios noticiosos de televisión dedicado a actores políticos fue de **1 minuto, 31 segundos**, los cuales corresponden al recurso técnico **Cita e Imagen**.

Se registraron **13** menciones, las cuales corresponden al recurso técnico **Cita e Imagen**.



Informe Semanal Precampaña Concejalías a los Ayuntamientos

Del 12 al 17 de enero de 2021

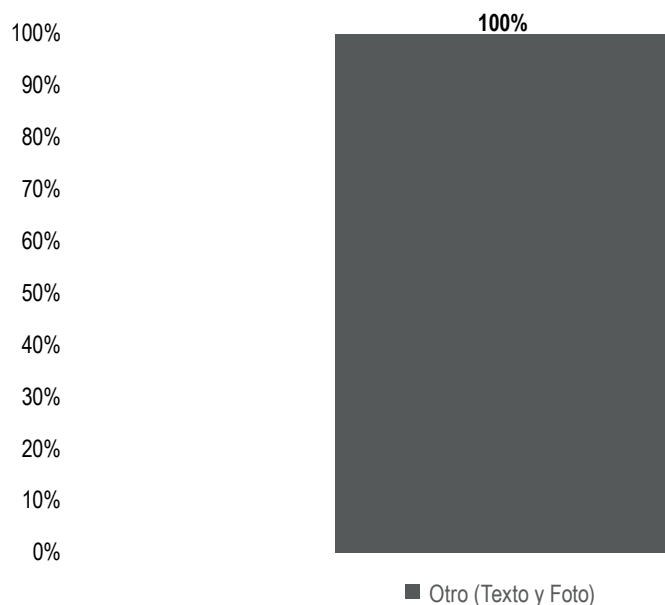
RECURSOS TÉCNICOS UTILIZADOS PARA PRESENTAR LA INFORMACIÓN POR ACTORES POLITICOS

RECURSO	ACTOR POLÍTICO	PORCENTAJE	TIEMPO	MENCIONES
Cita e Imagen	Dulce Alejandra García Morlan	7.69%	0:00:07	1
	Edgardo Aguilar Escobar	7.69%	0:00:07	1
	Hilda Graciela Pérez Luis	7.69%	0:00:07	1
	Javier Villacaña Jiménez	7.69%	0:00:07	1
	Jesús Romero López	7.69%	0:00:07	1
	José Manuel Vera Salinas	7.69%	0:00:07	1
	Juan Carlos Rivera Castellanos	7.69%	0:00:07	1
	Laura Vignón Carreño	7.69%	0:00:07	1
	Luis Alfonso Silva Romo	7.69%	0:00:07	1
	María Eugenia Pombo Calvo	7.69%	0:00:07	1
	Mariana Nassar Piñeyro	7.69%	0:00:07	1
	Mirna López Torres	7.69%	0:00:07	1
	Oswaldo García Jarquín	7.69%	0:00:07	1
Total Cita e Imagen		100%	0:01:31	13
TOTAL GENERAL		100%	0:01:31	13

Informe Semanal Precampaña Concejalías a los Ayuntamientos

Del 12 al 17 de enero de 2021

RECURSOS TÉCNICOS UTILIZADOS PARA PRESENTAR LA INFORMACIÓN POR ACTORES POLITICOS



El número total de menciones en portales de noticias por internet dedicado a actores políticos fue de 1, la cual corresponde al recurso técnico **Otro (Texto y Foto)**.

Leonel Orlando Vásquez Patiño fue el único actor político que registró 1 mención en el recurso técnico **Otro (Texto y Foto)**.

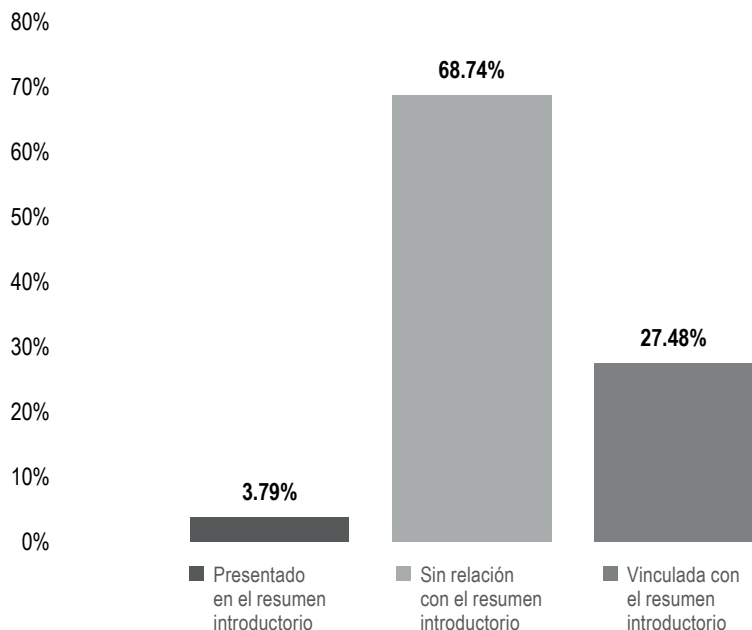
RECURSO	ACTOR POLÍTICO	PORCENTAJE	MENCIONES
Otro (Texto y Foto)	Leonel Orlando Vásquez Patiño	100%	1
Total Otro (Texto y Foto)		100%	1
TOTAL GENERAL		100%	1



Informe Semanal Precampaña Concejalías a los Ayuntamientos

Del 12 al 17 de enero de 2021

IMPORTANCIA DE LAS NOTICIAS. UBICACIÓN DE LA NOTA POR PARTIDOS POLÍTICOS, COALICIONES Y CANDIDATURAS COMUNES O INDEPENDIENTES



El tiempo total en espacios noticiosos de radio dedicado a partidos políticos, coaliciones y candidaturas comunes o independientes fue de **2 horas, 13 minutos, 23 segundos**, de los cuales:

1 hora, 31 minutos, 41 segundos corresponden a la ubicación de la nota **Sin relación con el resumen introductorio**; 36 minutos, 39 segundos a **Vinculada con el resumen introductorio**; y 5 minutos, 3 segundos a **Presentado en el resumen introductorio**.

Se registraron un total de **69** menciones, de las cuales:

45 corresponden a la ubicación de la nota **Sin relación con el resumen introductorio**; 16 a **Vinculada** con el resumen introductorio; y 8 a **Presentado en el resumen introductorio**.



Informe Semanal Precampaña Concejalías a los Ayuntamientos

Del 12 al 17 de enero de 2021

IMPORTANCIA DE LAS NOTICIAS. UBICACIÓN DE LA NOTA POR PARTIDOS POLÍTICOS, COALICIONES Y CANDIDATURAS COMUNES O INDEPENDIENTES

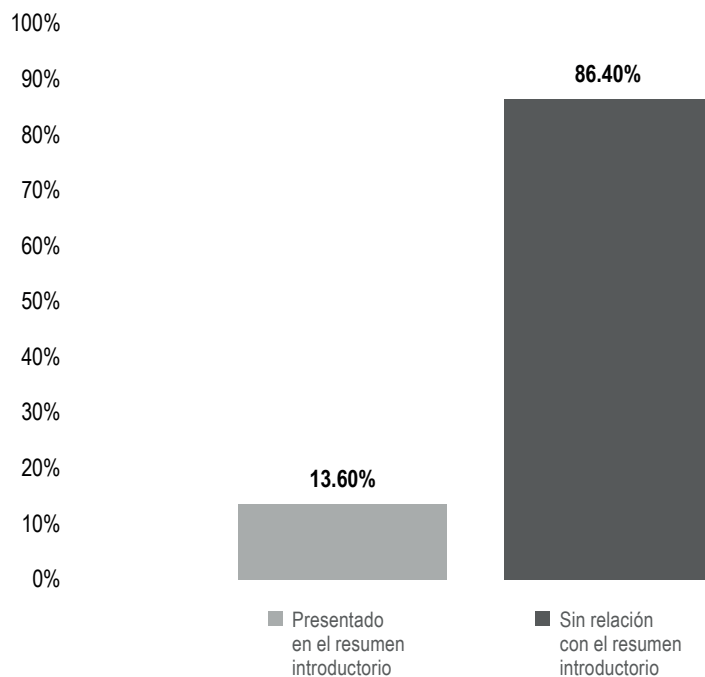
UBICACIÓN	PARTIDO POLÍTICO	PORCENTAJE	TIEMPO	MENCIONES
Presentado en el resumen introductorio	COALICIÓN PRI, PAN, PRD	0.45%	0:00:36	1
	PRI	3.21%	0:04:17	6
	PVEM	0.12%	0:00:10	1
Total Presentado en el resumen introductorio		3.79%	0:05:03	8
Sin relación con el resumen introductorio	COALICIÓN PRI, PAN, PRD	32.93%	0:43:55	21
	FUERZA POR MÉXICO	0.90%	0:01:12	1
	MORENA	9.53%	0:12:43	5
	PRD	0.24%	0:00:19	1
	PRI	21.47%	0:28:38	15
	PT	3.55%	0:04:44	1
	PVEM	0.12%	0:00:10	1
Total Sin relación con el resumen introductorio		68.74%	1:31:41	45
Vinculada con el resumen introductorio	COALICIÓN PRI, PAN, PRD	8.32%	0:11:06	5
	FUERZA POR MÉXICO	0.87%	0:01:10	1
	MORENA	2.19%	0:02:55	1
	PRI	15.23%	0:20:19	8
	PVEM	0.86%	0:01:09	1
Total Vinculada con el resumen introductorio		27.48%	0:36:39	16
TOTAL GENERAL		100%	2:13:23	69



Informe Semanal Precampaña Concejalías a los Ayuntamientos

Del 12 al 17 de enero de 2021

IMPORTANCIA DE LAS NOTICIAS. UBICACIÓN DE LA NOTA POR PARTIDOS POLÍTICOS, COALICIONES Y CANDIDATURAS COMUNES O INDEPENDIENTES



El tiempo total en espacios noticiosos de televisión dedicado a partidos políticos, coaliciones y candidaturas comunes o independientes fue de **9 minutos, 41 segundos**, de los cuales:

8 minutos, 22 segundos corresponden a la ubicación de la nota **Sin relación con el resumen introductorio**; y 1 minuto, 19 segundos a **Presentado en el resumen introductorio**.

Se registraron un total de **5** menciones, de las cuales 4 corresponden a la ubicación de la nota **Sin relación con el resumen introductorio**; y 1 a **Presentado en el resumen introductorio**.



Informe Semanal Precampaña Concejalías a los Ayuntamientos

Del 12 al 17 de enero de 2021

IMPORTANCIA DE LAS NOTICIAS. UBICACIÓN DE LA NOTA POR PARTIDOS POLÍTICOS, COALICIONES Y CANDIDATURAS COMUNES O INDEPENDIENTES

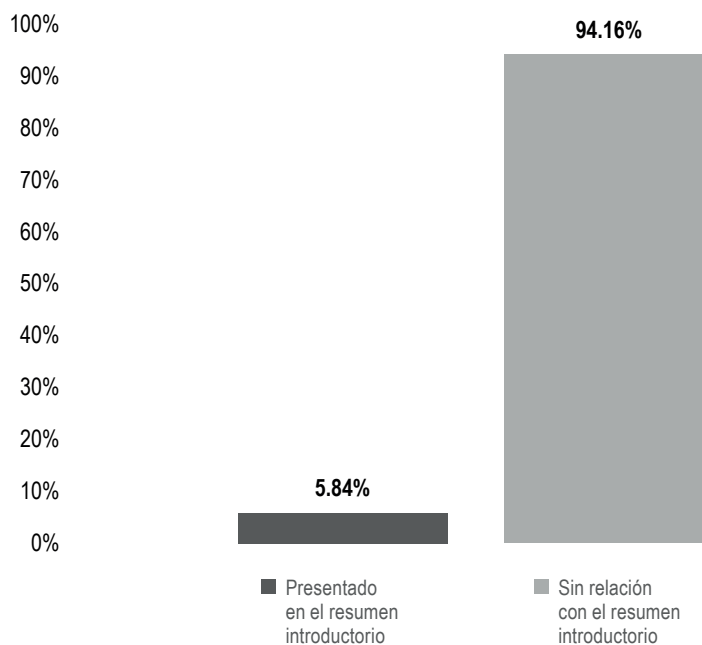
UBICACIÓN	PARTIDO POLÍTICO	PORCENTAJE	TIEMPO	MENCIONES
Presentado en el resumen introductorio	PRI	13.60%	0:01:19	1
Total Presentado en el resumen introductorio		13.60%	0:01:19	1
Sin relación con el resumen introductorio	COALICIÓN PRI, PAN, PRD	26.85%	0:02:36	1
	FUERZA POR MÉXICO	25.47%	0:02:28	1
	MORENA	13.94%	0:01:21	1
	PAN	20.14%	0:01:57	1
Total Sin relación con el resumen introductorio		86.40%	0:08:22	4
TOTAL GENERAL		100%	0:09:41	5



Informe Semanal Precampaña Concejalías a los Ayuntamientos

Del 12 al 17 de enero de 2021

IMPORTANCIA DE LAS NOTICIAS. UBICACIÓN DE LA NOTA POR ACTORES POLÍTICOS



El tiempo total en espacios noticiosos de radio dedicado a actores políticos fue de **12 minutos, 33 segundos**, de los cuales:

11 minutos, 49 segundos corresponden a la ubicación de la nota **Sin relación con el resumen introductorio**; y 44 segundos a **Presentado en el resumen introductorio**.

Se registraron **32** menciones, de las cuales:

31 corresponden a la ubicación de la nota **Sin relación con el resumen introductorio**; y 1 a **Presentado en el resumen introductorio**.



Informe Semanal Precampaña Concejalías a los Ayuntamientos

Del 12 al 17 de enero de 2021

IMPORTANCIA DE LAS NOTICIAS. UBICACIÓN DE LA NOTA POR ACTORES POLÍTICOS

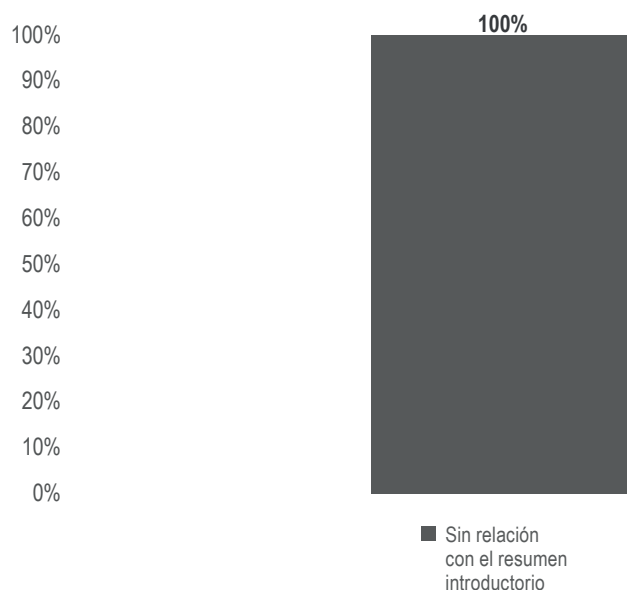
UBICACIÓN	ACTOR POLÍTICO	PORCENTAJE	TIEMPO	MENCIONES
Presentado en el resumen introductorio	Jesús Romero López	5.84%	0:00:44	1
Total Presentado en el resumen introductorio		5.84%	0:00:44	1
Sin relación con el resumen introductorio	Dulce Alejandra García Morlan	2.39%	0:00:18	2
	Edgardo Aguilar Escobar	2.39%	0:00:18	2
	Haydeé Reyes Soto	1.20%	0:00:09	1
	Hilda Graciela Pérez Luis	2.39%	0:00:18	2
	Javier Villacaña Jiménez	2.39%	0:00:18	2
	Jesús Reyes Jiménez	39.31%	0:04:56	1
	Jesús Romero López	11.55%	0:01:27	3
	José Manuel Vera Salinas	2.39%	0:00:18	2
	Juan Carlos Rivera Castellanos	2.39%	0:00:18	2
	Laura Vigñon Carreño	2.39%	0:00:18	2
	Luis Alfonso Silva Romo	2.39%	0:00:18	2
	María Eugenia Pombo Calvo	2.39%	0:00:18	2
	Mariana Nassar Piñeyro	2.39%	0:00:18	2
	Miguel Ángel Morales Amaya	1.20%	0:00:09	1
	Mirna López Torres	2.39%	0:00:18	2
	Oswaldo García Jarquín	2.39%	0:00:18	2
	Raúl Castellanos Hernández	12.22%	0:01:32	1
Total Sin relación con el resumen introductorio		94.16%	0:11:49	31
TOTAL GENERAL		100%	0:12:33	32



Informe Semanal Precampaña Concejalías a los Ayuntamientos

Del 12 al 17 de enero de 2021

IMPORTANCIA DE LAS NOTICIAS. UBICACIÓN DE LA NOTA POR ACTORES POLÍTICOS



El tiempo total en espacios noticiosos de televisión dedicado a actores políticos fue de **1 minuto, 31 segundos**, los cuales corresponden en su totalidad a la ubicación de la nota **Sin relación con el resumen introductorio**.

Se registraron **13** menciones, las cuales corresponden a la ubicación de la nota **Sin relación con el resumen introductorio**.



Informe Semanal Precampaña Concejalías a los Ayuntamientos

Del 12 al 17 de enero de 2021

IMPORTANCIA DE LAS NOTICIAS. UBICACIÓN DE LA NOTA POR ACTORES POLÍTICOS

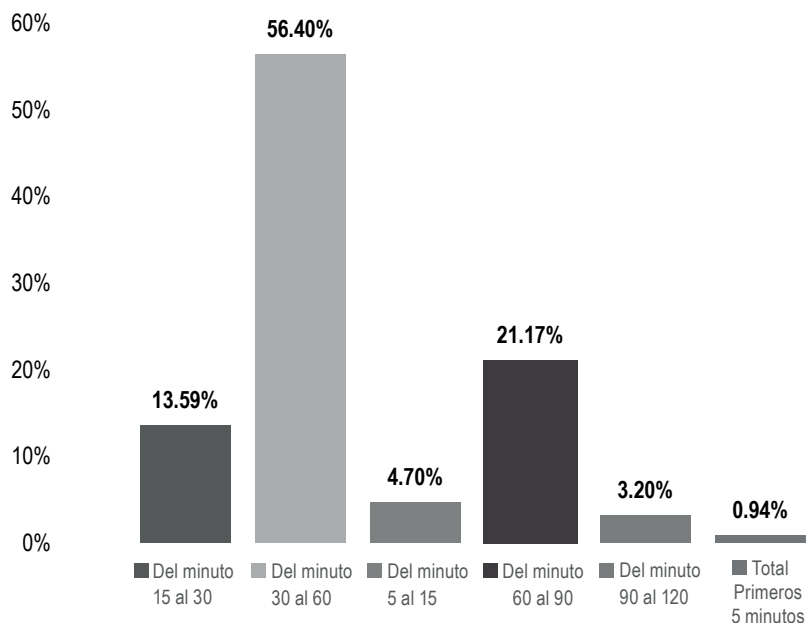
UBICACIÓN	ACTOR POLÍTICO	PORCENTAJE	TIEMPO	MENCIONES
Sin relación con el resumen introductorio	Dulce Alejandra García Morlan	7.69%	0:00:07	1
	Edgardo Aguilar Escobar	7.69%	0:00:07	1
	Hilda Graciela Pérez Luis	7.69%	0:00:07	1
	Javier Villacaña Jiménez	7.69%	0:00:07	1
	Jesús Romero López	7.69%	0:00:07	1
	José Manuel Vera Salinas	7.69%	0:00:07	1
	Juan Carlos Rivera Castellanos	7.69%	0:00:07	1
	Laura Vígñon Carreño	7.69%	0:00:07	1
	Luis Alfonso Silva Romo	7.69%	0:00:07	1
	María Eugenia Pombo Calvo	7.69%	0:00:07	1
	Mariana Nassar Piñeyro	7.69%	0:00:07	1
	Mirna López Torres	7.69%	0:00:07	1
	Oswaldo García Jarquín	7.69%	0:00:07	1
Total Sin relación con el resumen introductorio		100%	0:01:31	13
TOTAL GENERAL		100%	0:01:31	13



Informe Semanal Precampaña Concejalías a los Ayuntamientos

Del 12 al 17 de enero de 2021

SEGMENTO DEL TIEMPO EN QUE APARECIÓ LA NOTA POR PARTIDOS POLÍTICOS, COALICIONES Y CANDIDATURAS COMUNES O INDEPENDIENTES.



El tiempo total en espacios noticiosos de radio dedicado a partidos políticos, coaliciones y candidaturas comunes o independientes fue de **2 horas, 13 minutos, 23 segundos**, de los cuales:

1 hora, 15 minutos, 14 segundos corresponden al segmento **Del minuto 30 al 60** del tiempo en que apareció la nota en el espacio noticioso; 28 minutos, 14 segundos **Del minuto 60 al 90**; 18 minutos, 8 segundos **Del minuto 15 al 30**; 6 minutos, 16 segundos **Del minuto 5 al 15**; 4 minutos, 16 segundos **Del minuto 90 al 120**; y 1 minuto, 15 segundos a **Primeros 5 minutos**.

Se registraron un total de **69** menciones, de las cuales:

34 corresponden al segmento **Del minuto 30 al 60** del tiempo en que apareció la nota en el espacio noticioso; 12 **Del minuto 15 al 30**; 12 **Del minuto 60 al 90**; 5 **Del minuto 5 al 15**; 4 a **Primeros 5 minutos**; y 2 **Del minuto 90 al 120**.



Informe Semanal Precampaña Concejalías a los Ayuntamientos

Del 12 al 17 de enero de 2021

SEGMENTO DEL TIEMPO EN QUE APARECIÓ LA NOTA POR PARTIDOS POLÍTICOS, COALICIONES Y CANDIDATURAS COMUNES O INDEPENDIENTES.

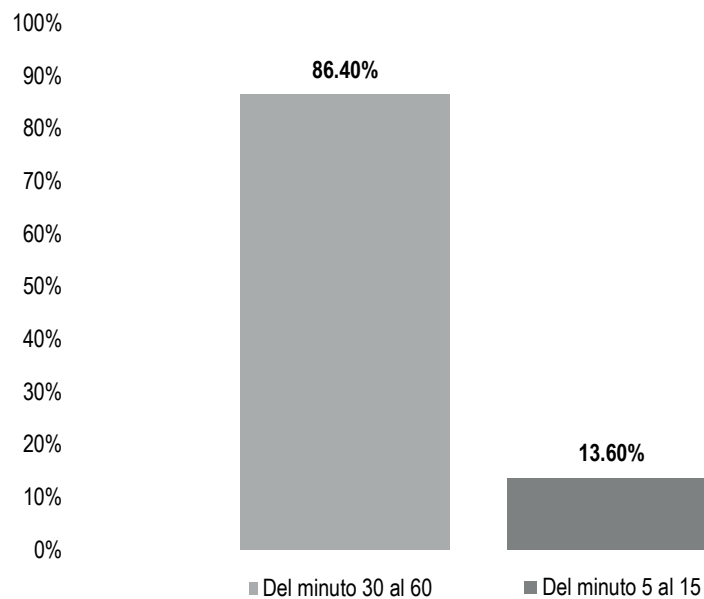
SEGMENTO	PARTIDO POLÍTICO	PORCENTAJE	TIEMPO	MENCIONES
Del minuto 15 al 30	COALICIÓN PRI, PAN, PRD	7.07%	0:09:26	6
	MORENA	2.19%	0:02:55	1
	PRI	4.34%	0:05:47	5
Total Del minuto 15 al 30		13.59%	0:18:08	12
Del minuto 30 al 60	COALICIÓN PRI, PAN, PRD	20.38%	0:27:11	14
	FUERZA POR MÉXICO	0.90%	0:01:12	1
	MORENA	8.42%	0:11:14	4
	PRD	0.24%	0:00:19	1
	PRI	22.79%	0:30:24	12
	PT	3.55%	0:04:44	1
	PVEM	0.12%	0:00:10	1
Total Del minuto 30 al 60		56.40%	1:15:14	34
Del minuto 5 al 15	COALICIÓN PRI, PAN, PRD	3.49%	0:04:39	2
	PRI	1.09%	0:01:27	2
	PVEM	0.12%	0:00:10	1
Total Del minuto 5 al 15		4.70%	0:06:16	5
Del minuto 60 al 90	COALICIÓN PRI, PAN, PRD	8.43%	0:11:15	4
	MORENA	1.11%	0:01:29	1
	PRI	10.76%	0:14:21	6
	PVEM	0.86%	0:01:09	1
Total Del minuto 60 al 90		21.17%	0:28:14	12
Del minuto 90 al 120	COALICIÓN PRI, PAN, PRD	2.32%	0:03:06	1
	FUERZA POR MÉXICO	0.87%	0:01:10	1
Total Del minuto 90 al 120		3.20%	0:04:16	2
Primeros 5 minutos	PRI	0.94%	0:01:15	4
Total Primeros 5 minutos		0.94%	0:01:15	4
TOTAL GENERAL		100%	2:13:23	69



Informe Semanal Precampaña Concejalías a los Ayuntamientos

Del 12 al 17 de enero de 2021

SEGMENTO DEL TIEMPO EN QUE APARECIÓ LA NOTA POR PARTIDOS POLÍTICOS, COALICIONES Y CANDIDATURAS COMUNES O INDEPENDIENTES.



El tiempo total en espacios noticiosos de televisión dedicado a partidos políticos, coaliciones y candidaturas comunes o independientes fue de **9 minutos, 41 segundos**, de los cuales:

8 minutos, 22 segundos corresponden al segmento **Del minuto 30 al 60** del tiempo en que apareció la nota en el espacio noticioso; y 1 minuto, 19 segundos **Del minuto 5 al 15**.

Se registraron un total de **5** menciones, de las cuales:

4 corresponden al segmento **Del minuto 30 al 60** del tiempo en que apareció la nota en el espacio noticioso; y 1 **Del minuto 5 al 15**.



Informe Semanal Precampaña Concejalías a los Ayuntamientos

Del 12 al 17 de enero de 2021

SEGMENTO DEL TIEMPO EN QUE APARECIÓ LA NOTA POR PARTIDOS POLÍTICOS, COALICIONES Y CANDIDATURAS COMUNES O INDEPENDIENTES.

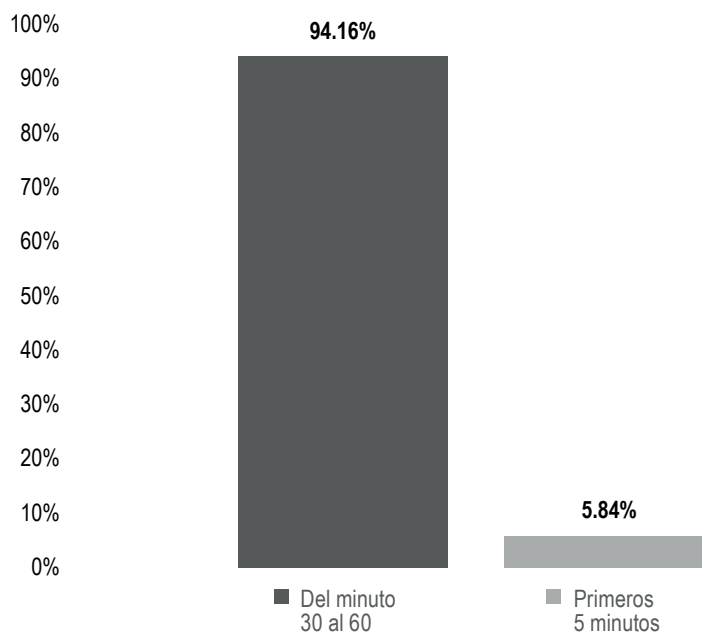
SEGMENTO	PARTIDO POLÍTICO	PORCENTAJE	TIEMPO	MENCIONES
Del minuto 30 al 60	COALICIÓN PRI, PAN, PRD	26.85%	0:02:36	1
	FUERZA POR MÉXICO	25.47%	0:02:28	1
	MORENA	13.94%	0:01:21	1
	PAN	20.14%	0:01:57	1
Total Del minuto 30 al 60		86.40%	0:08:22	4
Del minuto 5 al 15				
Total Del minuto 5 al 15		13.60%	0:01:19	1
TOTAL GENERAL		100%	0:09:41	5



Informe Semanal Precampaña Concejalías a los Ayuntamientos

Del 12 al 17 de enero de 2021

SEGMENTO DEL TIEMPO EN QUE APARECIÓ LA NOTA POR ACTORES POLITICOS



El tiempo total en espacios noticiosos de radio dedicado a actores políticos fue de **12 minutos, 33 segundos**, de los cuales:

11 minutos, 49 segundos corresponden al segmento **Del minuto 30 al 60** del tiempo en que apareció la nota en el espacio noticioso; y 44 segundos a **Primeros 5 minutos**.

Se registraron **32** menciones, de las cuales:

31 corresponden al segmento **Del minuto 30 al 60** del tiempo en que apareció la nota en el espacio noticioso; y 1 a **Primeros 5 minutos**.



Informe Semanal Precampaña Concejalías a los Ayuntamientos

Del 12 al 17 de enero de 2021

SEGMENTO DEL TIEMPO EN QUE APARECIÓ LA NOTA POR ACTORES POLITICOS

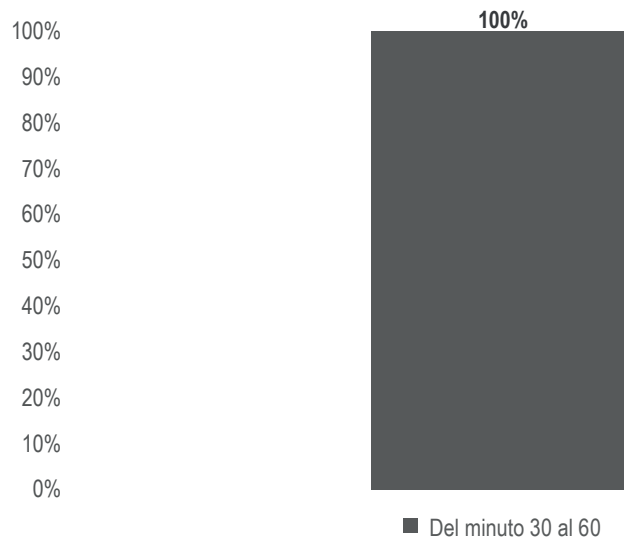
SEGMENTO	ACTOR POLÍTICO	PORCENTAJE	TIEMPO	MENCIONES
Del minuto 30 al 60	Dulce Alejandra García Morlan	2.39%	0:00:18	2
	Edgardo Aguilar Escobar	2.39%	0:00:18	2
	Haydeé Reyes Soto	1.20%	0:00:09	1
	Hilda Graciela Pérez Luis	2.39%	0:00:18	2
	Javier Villacaña Jiménez	2.39%	0:00:18	2
	Jesús Reyes Jiménez	39.31%	0:04:56	1
	Jesús Romero López	11.55%	0:01:27	3
	José Manuel Vera Salinas	2.39%	0:00:18	2
	Juan Carlos Rivera Castellanos	2.39%	0:00:18	2
	Laura Vignón Carreño	2.39%	0:00:18	2
	Luis Alfonso Silva Romo	2.39%	0:00:18	2
	María Eugenia Pombo Calvo	2.39%	0:00:18	2
	Mariana Nassar Piñeyro	2.39%	0:00:18	2
	Miguel Ángel Morales Amaya	1.20%	0:00:09	1
	Mirna López Torres	2.39%	0:00:18	2
	Oswaldo García Jarquín	2.39%	0:00:18	2
	Raúl Castellanos Hernández	12.22%	0:01:32	1
	Total Del minuto 30 al 60		94.16%	0:11:49
Primeros 5 minutos	Jesús Romero López	5.84%	0:00:44	1
Total Primeros 5 minutos		5.84%	0:00:44	1
TOTAL GENERAL		100%	0:12:33	32



Informe Semanal Precampaña Concejalías a los Ayuntamientos

Del 12 al 17 de enero de 2021

SEGMENTO DEL TIEMPO EN QUE APARECIÓ LA NOTA POR ACTORES POLITICOS



El tiempo total en espacios noticiosos de televisión dedicado a actores políticos fue de **1 minuto, 31 segundos**, los cuales corresponden al segmento **Del minuto 30 al 60** del tiempo en que apareció la nota en el espacio noticioso.

Se registraron **13** menciones, las cuales corresponden en su totalidad al segmento **Del minuto 30 al 60** del tiempo en que apareció la nota en el espacio noticioso.



Informe Semanal Precampaña Concejalías a los Ayuntamientos

Del 12 al 17 de enero de 2021

SEGMENTO DEL TIEMPO EN QUE APARECIÓ LA NOTA POR ACTORES POLITICOS

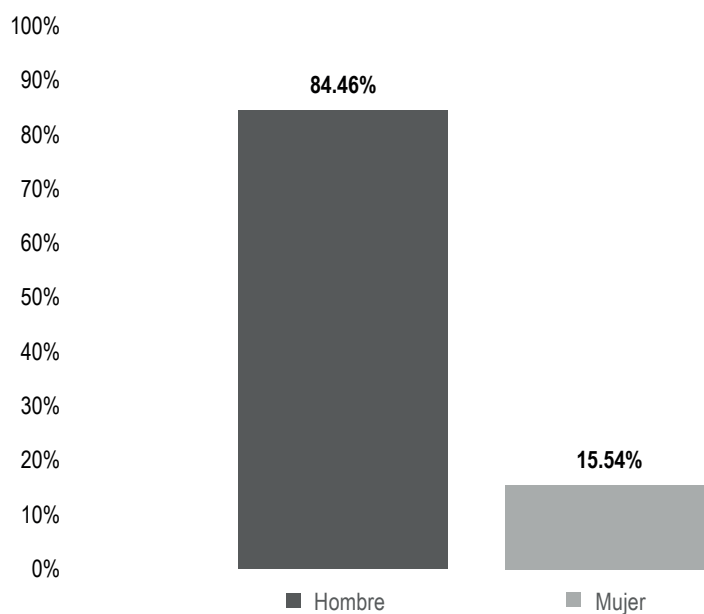
SEGMENTO	ACTOR POLÍTICO	PORCENTAJE	TIEMPO	MENCIONES
Del minuto 30 al 60	Dulce Alejandra García Morlan	7.69%	0:00:07	1
	Edgardo Aguilar Escobar	7.69%	0:00:07	1
	Hilda Graciela Pérez Luis	7.69%	0:00:07	1
	Javier Villacaña Jiménez	7.69%	0:00:07	1
	Jesús Romero López	7.69%	0:00:07	1
	José Manuel Vera Salinas	7.69%	0:00:07	1
	Juan Carlos Rivera Castellanos	7.69%	0:00:07	1
	Laura Vignón Carreño	7.69%	0:00:07	1
	Luis Alfonso Silva Romo	7.69%	0:00:07	1
	María Eugenia Pombo Calvo	7.69%	0:00:07	1
	Mariana Nassar Piñeyro	7.69%	0:00:07	1
	Mirna López Torres	7.69%	0:00:07	1
	Oswaldo García Jarquín	7.69%	0:00:07	1
Total Del minuto 30 al 60		100%	0:01:31	13
TOTAL GENERAL		100%	0:01:31	13



Informe Semanal Precampaña Concejalías a los Ayuntamientos

Del 12 al 17 de enero de 2021

INFORMACIÓN DESAGREGADA POR GÉNERO POR ACTORES POLÍTICOS



El tiempo total en espacios noticiosos de radio dedicado a actores políticos fue de **12 minutos, 33 segundos**, de los cuales:

10 minutos, 36 segundos corresponden al sexo **Hombre**; y 1 minuto, 57 segundos corresponden al sexo **Mujer**.

Se registraron **32** menciones de las cuales, **19** corresponden al sexo **Hombre** y **13** al sexo **Mujer**.

En este periodo **6 políticas** registraron más tiempo en espacios noticiosos de radio con 18 segundos cada una.

6 políticas registraron más menciones en espacios noticiosos de radio con 2 cada una.

Jesús Reyes Jiménez fue el **político** que registró más tiempo en espacios noticiosos de radio con 4 minutos, 56 segundos.



Informe Semanal Precampaña Concejalías a los Ayuntamientos

Del 12 al 17 de enero de 2021

INFORMACIÓN DESAGREGADA POR GÉNERO POR ACTORES POLÍTICOS

Jesús Romero López fue el **político** que registró más menciones en espacios noticiosos de radio con 4.

Durante este periodo se registró información de **17** actores políticos en espacios noticiosos de radio, de los cuales **10** son **Hombres**, y **7** son **Mujeres**.

*La información detallada de esta variable podrá consultarse en la tabla, misma que incluye actores políticos, porcentajes, tiempos y menciones.

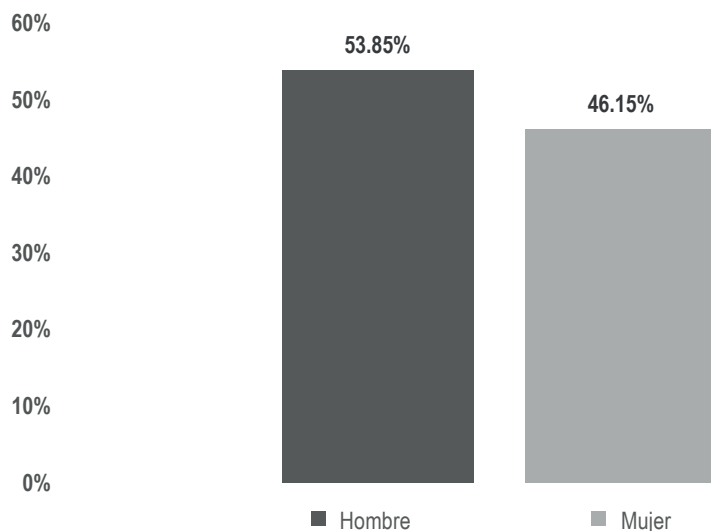
SEXO	ACTOR POLÍTICO	PORCENTAJE	TIEMPO	MENCIONES
Hombre	Edgardo Aguilar Escobar	2.39%	0:00:18	2
	Javier Villacaña Jiménez	2.39%	0:00:18	2
	Jesús Reyes Jiménez	39.31%	0:04:56	1
	Jesús Romero López	17.40%	0:02:11	4
	José Manuel Vera Salinas	2.39%	0:00:18	2
	Juan Carlos Rivera Castellanos	2.39%	0:00:18	2
	Luis Alfonso Silva Romo	2.39%	0:00:18	2
	Miguel Ángel Morales Amaya	1.20%	0:00:09	1
	Oswaldo García Jarquín	2.39%	0:00:18	2
	Raúl Castellanos Hernández	12.22%	0:01:32	1
Total Hombre		84.46%	0:10:36	19
Mujer	Dulce Alejandra García Morlan	2.39%	0:00:18	2
	Haydeé Reyes Soto	1.20%	0:00:09	1
	Hilda Graciela Pérez Luis	2.39%	0:00:18	2
	Laura Vignón Carreño	2.39%	0:00:18	2
	María Eugenia Pombo Calvo	2.39%	0:00:18	2
	Mariana Nassar Piñeyro	2.39%	0:00:18	2
	Mirna López Torres	2.39%	0:00:18	2
Total Mujer		15.54%	0:01:57	13
TOTAL GENERAL		100%	0:12:33	32



Informe Semanal Precampaña Concejalías a los Ayuntamientos

Del 12 al 17 de enero de 2021

INFORMACIÓN DESAGREGADA POR GÉNERO POR ACTORES POLÍTICOS



El tiempo total en espacios noticiosos de televisión dedicado a actores políticos fue de **1 minuto, 31 segundos**, de los cuales:

49 segundos corresponden al género **Hombre**; y 42 segundos corresponden al género **Mujer**.

Se registraron **13** menciones de las cuales, **7** corresponden al género **Hombre** y **6** al género **Mujer**.

6 políticas registraron tiempo y menciones en espacios noticiosos de televisión con 7 segundos y 1 mención cada una.

7 políticos registraron tiempo y menciones en espacios noticiosos de televisión con 7 segundos y 1 mención cada uno.

Durante este periodo se registró información de **13** actores políticos en espacios noticiosos de radio, de los cuales **7** son **Hombres**, y **6** son **Mujeres**.

*La información detallada de esta variable podrá consultarse en la tabla, misma que incluye actores políticos, porcentajes, tiempos y menciones.



Informe Semanal Precampaña Concejalías a los Ayuntamientos

Del 12 al 17 de enero de 2021

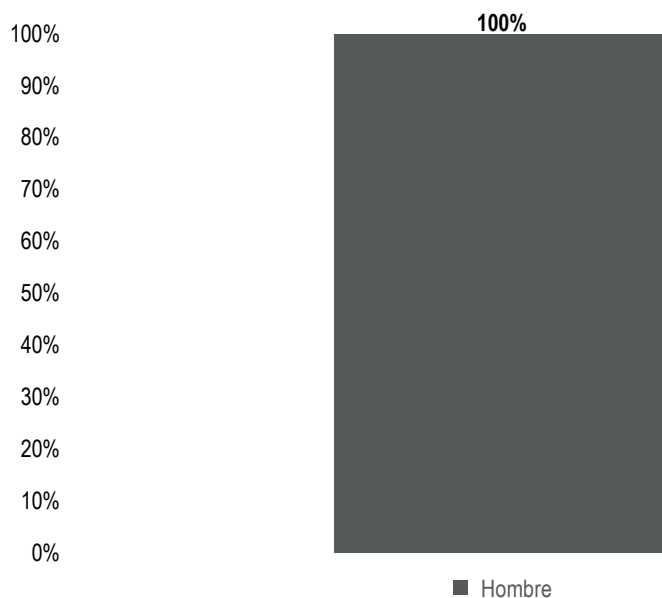
PARIDAD DE GENERO POR ACTORES POLITICOS

SEXO	ACTOR POLÍTICO	PORCENTAJE	TIEMPO	MENCIONES
Hombre	Edgardo Aguilar Escobar	7.69%	0:00:07	1
	Javier Villacaña Jiménez	7.69%	0:00:07	1
	Jesús Romero López	7.69%	0:00:07	1
	José Manuel Vera Salinas	7.69%	0:00:07	1
	Juan Carlos Rivera Castellanos	7.69%	0:00:07	1
	Luis Alfonso Silva Romo	7.69%	0:00:07	1
	Oswaldo García Jarquín	7.69%	0:00:07	1
	Total Hombre		53.85%	0:00:49
Mujer	Dulce Alejandra García Morlan	7.69%	0:00:07	1
	Hilda Graciela Pérez Luis	7.69%	0:00:07	1
	Laura Vignón Carreño	7.69%	0:00:07	1
	María Eugenia Pombo Calvo	7.69%	0:00:07	1
	Mariana Nassar Piñeyro	7.69%	0:00:07	1
	Mirna López Torres	7.69%	0:00:07	1
	Total Mujer		46.15%	0:00:42
TOTAL GENERAL		100%	0:01:31	13

Informe Semanal Precampaña Concejalías a los Ayuntamientos

Del 12 al 17 de enero de 2021

INFORMACIÓN DESAGREGADA POR GÉNERO POR ACTORES POLÍTICOS



El número total de menciones en portales de noticias por internet dedicado a actores políticos fue de 1, la cual corresponde al género **Hombre**.

Leonel Orlando Vásquez Patiño fue el único político que registró 1 mención en portales de noticias por internet.

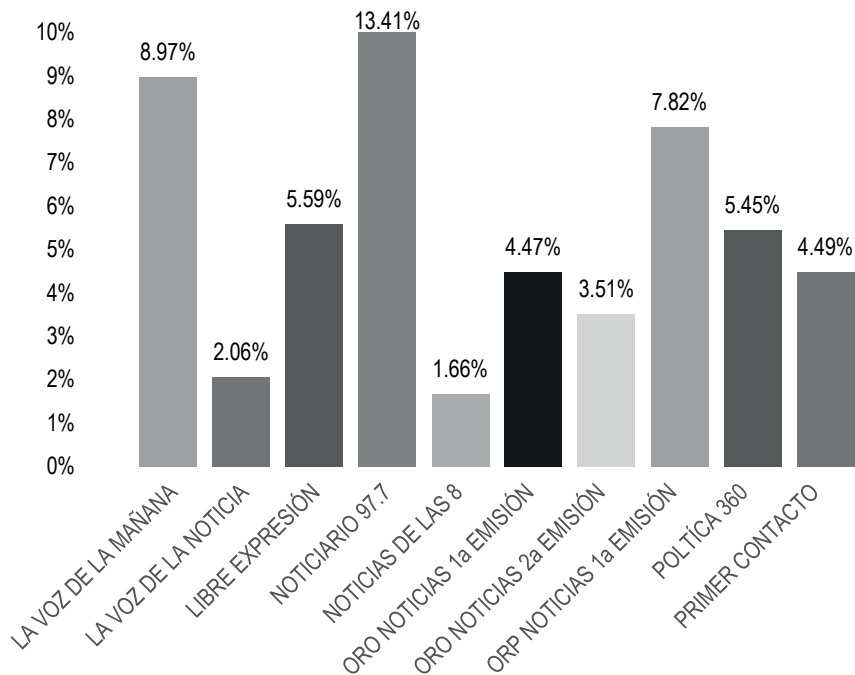
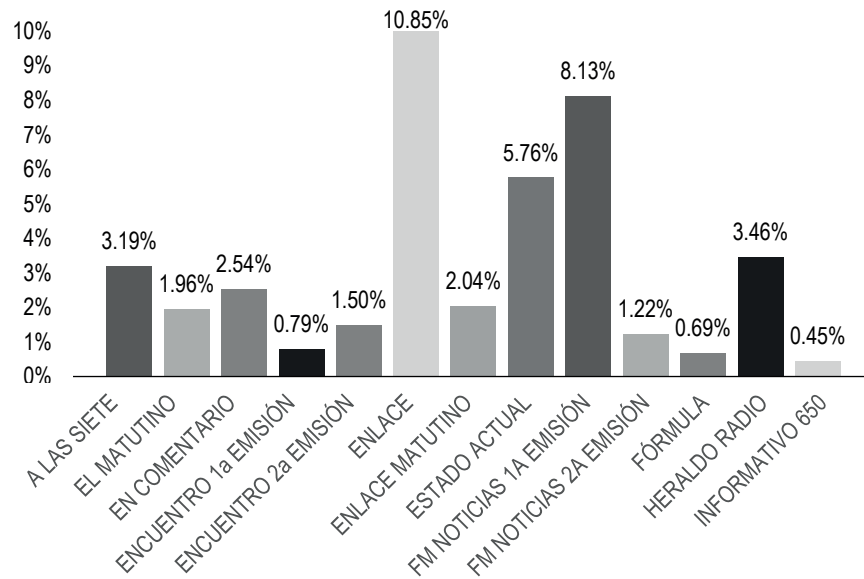
SEXO	ACTOR POLÍTICO	PORCENTAJE	MENCIONES
Hombre	Leonel Orlando Vásquez Patiño	100%	1
Total Hombre		100%	1
TOTAL GENERAL		100%	1



Informe Semanal Precampaña Concejalías a los Ayuntamientos

Del 12 al 17 de enero de 2021

PROGRAMAS NOTICIOSOS POR PARTIDOS POLÍTICOS, COALICIONES Y CANDIDATURAS COMUNES O INDEPENDIENTES.





Informe Semanal Precampaña Concejalías a los Ayuntamientos

Del 12 al 17 de enero de 2021

PROGRAMAS NOTICIOSOS POR PARTIDOS POLÍTICOS, COALICIONES Y CANDIDATURAS COMUNES O INDEPENDIENTES.

El tiempo total en espacios noticiosos de radio dedicado a partidos políticos coaliciones y candidaturas comunes o independientes fue de **2 horas, 13 minutos, 23 segundos**, de los cuales los programas noticiosos con más tiempo fueron:

NOTICARIO 97.7 (Valles Centrales) con 17 minutos, 53 segundos; **ENLACE** (Valles Centrales) con 14 minutos, 28 segundos; y **LA VOZ DE LA MAÑANA** (Costa) con 11 minutos, 58 segundos.

Se registraron un total de **69** menciones, de las cuales los programas noticiosos con más menciones fueron:

NOTICARIO 97.7 con 8; **LA VOZ DE LA MAÑANA** con 6; y **ORP NOTICIAS 1a EMISIÓN** (Cuenca del Papaloapan), **LIBRE EXPRESIÓN** (Mixteca), **ORO NOTICIAS 1a EMISIÓN** (Valles Centrales) y **ORP NOTICIAS 1a EMISIÓN** con 5 cada uno.

ORP NOTICIAS 1a EMISIÓN fue el programa noticioso de radio que otorgó más tiempo a un partido político, registrando para el PRI 9 minutos, 50 segundos.

LA VOZ DE LA MAÑANA, LIBRE EXPRESIÓN, NOTICARIO 97.7 y ORP NOTICIAS 1a EMISIÓN fueron los programas noticiosos de radio que otorgaron más menciones a la coalición PRI, PAN, PRD y el PRI con un total de 4 cada uno.

*La información detallada de esta variable podrá consultarse en la tabla, misma que incluye partidos políticos, coaliciones, porcentajes, tiempos y menciones.



Informe Semanal Precampaña Concejalías a los Ayuntamientos

Del 12 al 17 de enero de 2021

PROGRAMAS NOTICIOSOS POR PARTIDOS POLÍTICOS, COALICIONES Y CANDIDATURAS COMUNES O INDEPENDIENTES.

PROGRAMA NOTICIOSO	PARTIDO POLÍTICO	PORCENTAJE	TIEMPO	MENCIONES
A LAS SIETE	COALICIÓN PRI, PAN, PRD	2.06%	0:02:45	1
	PRI	1.12%	0:01:30	1
Total A LAS SIETE		3.19%	0:04:15	2
EL MATUTINO	COALICIÓN PRI, PAN, PRD	1.06%	0:01:25	1
	FUERZA POR MÉXICO	0.90%	0:01:12	1
Total EL MATUTINO		1.96%	0:02:37	2
EN COMENTARIO	COALICIÓN PRI, PAN, PRD	2.54%	0:03:23	1
Total EN COMENTARIO		2.54%	0:03:23	1
ENCUENTRO 1a EMISIÓN	COALICIÓN PRI, PAN, PRD	0.79%	0:01:03	1
Total ENCUENTRO 1a EMISIÓN		0.79%	0:01:03	1
ENCUENTRO 2a EMISIÓN	COALICIÓN PRI, PAN, PRD	1.50%	0:02:00	1
Total ENCUENTRO 2a EMISIÓN		1.50%	0:02:00	1
ENLACE	COALICIÓN PRI, PAN, PRD	4.15%	0:05:32	2
	MORENA	2.19%	0:02:55	1
	PRI	4.51%	0:06:01	1
Total ENLACE		10.85%	0:14:28	4
ENLACE MATUTINO	MORENA	1.04%	0:01:23	1
	PRI	1.00%	0:01:20	1
Total ENLACE MATUTINO		2.04%	0:02:43	2
ESTADO ACTUAL	MORENA	3.85%	0:05:08	1
	PRI	1.91%	0:02:33	1
Total ESTADO ACTUAL		5.76%	0:07:41	2
FM NOTICIAS 1A EMISIÓN	COALICIÓN PRI, PAN, PRD	3.47%	0:04:38	2
	MORENA	1.11%	0:01:29	1
	PT	3.55%	0:04:44	1
Total FM NOTICIAS 1A EMISIÓN		8.13%	0:10:51	4
FM NOTICIAS 2A EMISIÓN	COALICIÓN PRI, PAN, PRD	1.22%	0:01:38	1
Total FM NOTICIAS 2A EMISIÓN		1.22%	0:01:38	1
FÓRMULA	PRI	0.69%	0:00:55	1



Informe Semanal Precampaña Concejalías a los Ayuntamientos

Del 12 al 17 de enero de 2021

PROGRAMAS NOTICIOSOS POR PARTIDOS POLÍTICOS, COALICIONES Y CANDIDATURAS COMUNES O INDEPENDIENTES.

PROGRAMA NOTICIOSO	PARTIDO POLÍTICO	PORCENTAJE	TIEMPO	MENCIONES
Total FÓRMULA		0.69%	0:00:55	1
HERALDO RADIO	COALICIÓN PRI, PAN, PRD	0.16%	0:00:13	1
	MORENA	2.67%	0:03:34	1
	PRI	0.62%	0:00:50	2
Total HERALDO RADIO		3.46%	0:04:37	4
INFORMATIVO 650	PRI	0.32%	0:00:26	1
	PVEM	0.12%	0:00:10	1
Total INFORMATIVO 650		0.45%	0:00:36	2
LA VOZ DE LA MAÑANA	COALICIÓN PRI, PAN, PRD	5.10%	0:06:48	4
	PRI	3.87%	0:05:10	2
Total LA VOZ DE LA MAÑANA		8.97%	0:11:58	6
LA VOZ DE LA NOTICIA	COALICIÓN PRI, PAN, PRD	2.06%	0:02:45	1
Total LA VOZ DE LA NOTICIA		2.06%	0:02:45	1
LIBRE EXPRESIÓN	COALICIÓN PRI, PAN, PRD	3.04%	0:04:03	1
	PRI	2.55%	0:03:24	4
Total LIBRE EXPRESIÓN		5.59%	0:07:27	5
NOTICARIO 97.7	COALICIÓN PRI, PAN, PRD	4.40%	0:05:52	2
	FUERZA POR MÉXICO	0.87%	0:01:10	1
	PRI	7.27%	0:09:42	4
	PVEM	0.86%	0:01:09	1
Total NOTICARIO 97.7		13.41%	0:17:53	8
NOTICIAS DE LAS 8	COALICIÓN PRI, PAN, PRD	1.42%	0:01:54	1
	PRD	0.24%	0:00:19	1
Total NOTICIAS DE LAS 8		1.66%	0:02:13	2
ORO NOTICIAS 1a EMISIÓN	COALICIÓN PRI, PAN, PRD	1.76%	0:02:21	1
	PRI	2.59%	0:03:27	3
	PVEM	0.12%	0:00:10	1
Total ORO NOTICIAS 1a EMISIÓN		4.47%	0:05:58	5
ORO NOTICIAS 2a EMISIÓN	COALICIÓN PRI, PAN, PRD	1.14%	0:01:31	1
	PRI	2.37%	0:03:10	1
Total ORO NOTICIAS 2a EMISIÓN		3.51%	0:04:41	2



Informe Semanal Precampaña Concejalías a los Ayuntamientos

Del 12 al 17 de enero de 2021

PROGRAMAS NOTICIOSOS POR PARTIDOS POLÍTICOS, COALICIONES Y CANDIDATURAS COMUNES O INDEPENDIENTES.

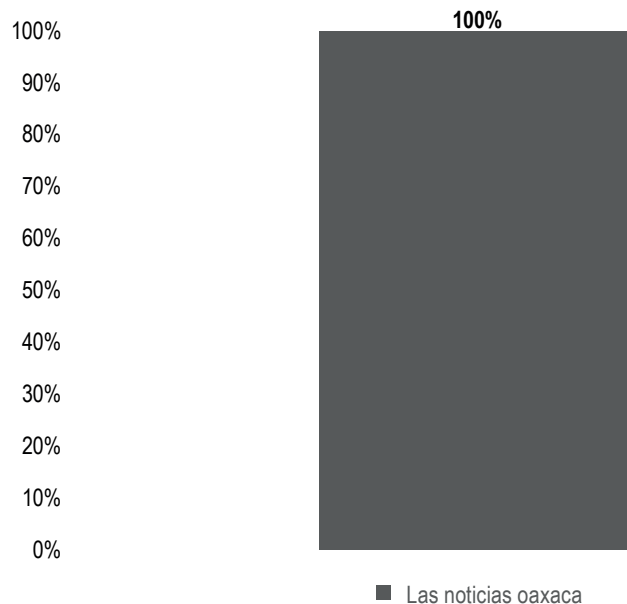
PROGRAMA NOTICIOSO	PARTIDO POLÍTICO	PORCENTAJE	TIEMPO	MENCIONES
ORP NOTICIAS 1a EMISIÓN	COALICIÓN PRI, PAN, PRD	0.45%	0:00:36	1
	PRI	7.37%	0:09:50	4
Total ORP NOTICIAS 1a EMISIÓN		7.82%	0:10:26	5
POLÍTICA 360	COALICIÓN PRI, PAN, PRD	1.22%	0:01:38	1
	MORENA	0.86%	0:01:09	1
	PRI	3.36%	0:04:29	2
Total POLÍTICA 360		5.45%	0:07:16	4
PRIMER CONTACTO	COALICIÓN PRI, PAN, PRD	4.15%	0:05:32	3
	PRI	0.34%	0:00:27	1
Total PRIMER CONTACTO		4.49%	0:05:59	4
TOTAL GENERAL		100%	2:13:23	69



Informe Semanal Precampaña Concejalías a los Ayuntamientos

Del 12 al 17 de enero de 2021

PROGRAMAS NOTICIOSOS POR PARTIDOS POLÍTICOS, COALICIONES Y CANDIDATURAS COMUNES O INDEPENDIENTES.



El tiempo total en espacios noticiosos de televisión dedicado a partidos políticos, coaliciones y candidaturas comunes o independientes fue de **9 minutos, 41 segundos**, los cuales corresponden en su totalidad al programa noticioso de televisión **LAS NOTICIAS OAXACA** (Valles Centrales).

Se registraron 5 menciones, las cuales corresponden al programa noticioso de televisión **LAS NOTICIAS OAXACA**.

LAS NOTICIAS OAXACA fue el único programa noticioso de televisión que otorgó **más tiempo** a la **coalición PRI, PAN, PRD**, registrando 2 minutos, 36 segundos.



Informe Semanal Precampaña Concejalías a los Ayuntamientos

Del 12 al 17 de enero de 2021

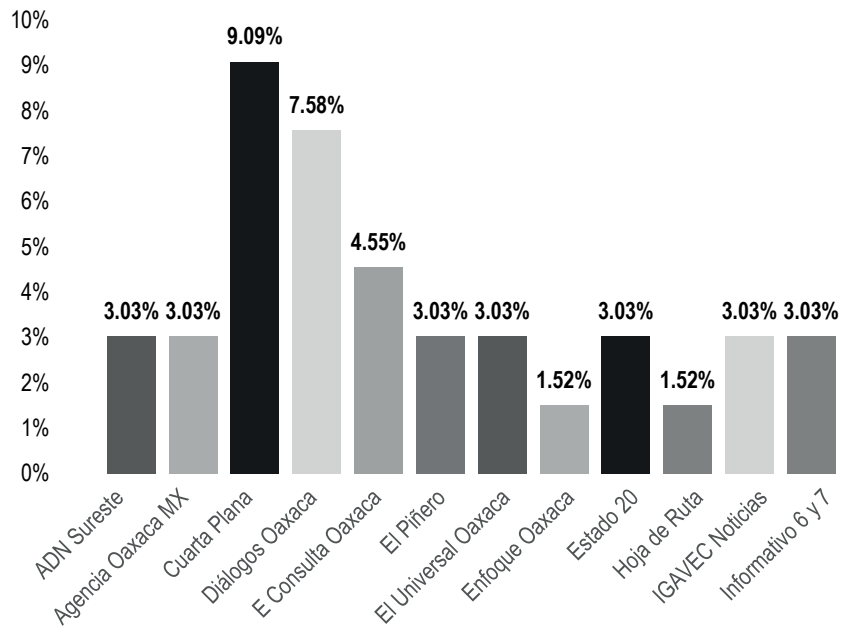
PROGRAMAS NOTICIOSOS POR PARTIDOS POLÍTICOS, COALICIONES Y CANDIDATURAS COMUNES O INDEPENDIENTES.

PROGRAMA NOTICIOSO	PARTIDO POLÍTICO	PORCENTAJE	TIEMPO	MENCIONES
LAS NOTICIAS OAXACA	COALICIÓN PRI, PAN, PRD	26.85%	0:02:36	1
	FUERZA POR MÉXICO	25.47%	0:02:28	1
	MORENA	13.94%	0:01:21	1
	PAN	20.14%	0:01:57	1
	PRI	13.60%	0:01:19	1
Total LAS NOTICIAS OAXACA		100%	0:09:41	5
TOTAL GENERAL		100%	0:09:41	5

Informe Semanal Precampaña Concejalías a los Ayuntamientos

Del 12 al 17 de enero de 2021

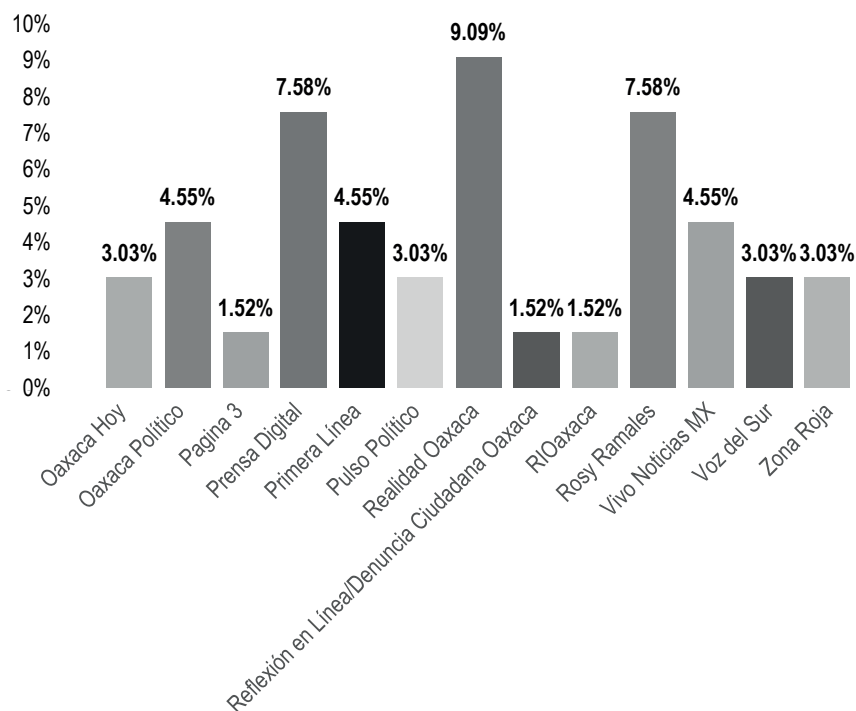
PORTALES NOTICIOSOS POR PARTIDOS POLÍTICOS, COALICIONES Y CANDIDATURAS COMUNES O INDEPENDIENTES



Informe Semanal Precampaña Concejalías a los Ayuntamientos

Del 12 al 17 de enero de 2021

PORTALES NOTICIOSOS POR PARTIDOS POLÍTICOS, COALICIONES Y CANDIDATURAS COMUNES O INDEPENDIENTES



El número total de menciones en portales de noticias por internet dedicado a partidos políticos, coaliciones y candidaturas comunes o independientes fue de **66**, de las cuales:

Los portales **Cuarta Plana** y **Realidad Oaxaca** registraron 6 menciones cada uno; y los portales **Diálogos Oaxaca**, **Prensa Digital** y **Rosy Ramales** con 5 cada uno.

Cuarta Plana fue el portal de noticias por internet que más menciones otorgó a la **coalición PRI, PAN, PRD** con un total de 5.

*La información detallada de esta variable podrá consultarse en la tabla, misma que incluye partidos políticos, coaliciones, porcentajes, tiempos y menciones.

Informe Semanal Precampaña Concejalías a los Ayuntamientos

Del 12 al 17 de enero de 2021

PORTALES NOTICIOSOS POR PARTIDOS POLÍTICOS, COALICIONES Y CANDIDATURAS COMUNES O INDEPENDIENTES

PORTAL	PARTIDO POLÍTICO	PORCENTAJE	MENCIONES
ADN Sureste	COALICIÓN PRI, PAN, PRD	1.52%	1
	FUERZA POR MÉXICO	1.52%	1
Total ADN Sureste		3.03%	2
Agencia Oaxaca MX	COALICIÓN PRI, PAN, PRD	1.52%	1
	PVEM	1.52%	1
Total Agencia Oaxaca MX		3.03%	2
Cuarta Plana	COALICIÓN PRI, PAN, PRD	7.58%	5
	PAN	1.52%	1
Total Cuarta Plana		9.09%	6
Diálogos Oaxaca	COALICIÓN PRI, PAN, PRD	1.52%	1
	FUERZA POR MÉXICO	1.52%	1
	PRD	1.52%	1
	PRI	3.03%	2
Total Diálogos Oaxaca		7.58%	5
E Consulta Oaxaca	COALICIÓN PRI, PAN, PRD	3.03%	2
	PRD	1.52%	1
Total E Consulta Oaxaca		4.55%	3
El Piñero	COALICIÓN PRI, PAN, PRD	3.03%	2
Total El Piñero		3.03%	2
El Universal Oaxaca	COALICIÓN PRI, PAN, PRD	1.52%	1
	PAN	1.52%	1
Total El Universal Oaxaca		3.03%	2
Enfoque Oaxaca	COALICIÓN PRI, PAN, PRD	1.52%	1
Total Enfoque Oaxaca		1.52%	1
Estado 20	COALICIÓN PRI, PAN, PRD	1.52%	1
	PAN	1.52%	1
Total Estado 20		3.03%	2
Hoja de Ruta	PRD	1.52%	1
Total Hoja de Ruta		1.52%	1
IGAVEC Noticias	COALICIÓN PRI, PAN, PRD	1.52%	1
	PRD	1.52%	1

Informe Semanal Precampaña Concejalías a los Ayuntamientos

Del 12 al 17 de enero de 2021

PORTALES NOTICIOSOS POR PARTIDOS POLÍTICOS, COALICIONES Y CANDIDATURAS COMUNES O INDEPENDIENTES

PORTAL	PARTIDO POLÍTICO	PORCENTAJE	MENCIONES
Total IGAVEC Noticias		3.03%	2
Informativo 6 y 7	COALICIÓN PRI, PAN, PRD	3.03%	2
Total Informativo 6 y 7		3.03%	2
Oaxaca Hoy	COALICIÓN PRI, PAN, PRD	1.52%	1
	PRD	1.52%	1
Total Oaxaca Hoy		3.03%	2
Oaxaca Político	COALICIÓN PRI, PAN, PRD	1.52%	1
	PRI	1.52%	1
	PVEM	1.52%	1
Total Oaxaca Político		4.55%	3
Pagina 3	COALICIÓN PRI, PAN, PRD	1.52%	1
Total Pagina 3		1.52%	1
Prensa Digital	COALICIÓN PRI, PAN, PRD	1.52%	1
	PAN	1.52%	1
	PRI	4.55%	3
Total Prensa Digital		7.58%	5
Primera Línea	COALICIÓN PRI, PAN, PRD	4.55%	3
Total Primera Línea		4.55%	3
Pulso Político	COALICIÓN PRI, PAN, PRD	1.52%	1
	PRI	1.52%	1
Total Pulso Político		3.03%	2
Realidad Oaxaca	COALICIÓN PRI, PAN, PRD	4.55%	3
	PRD	1.52%	1
	PVEM	3.03%	2
Total Realidad Oaxaca		9.09%	6
Reflexión en Línea/Denuncia Ciudadana Oaxaca	COALICIÓN PRI, PAN, PRD	1.52%	1
Total Reflexión en Línea/ Denuncia Ciudadana Oaxaca		1.52%	1
RIOaxaca	COALICIÓN PRI, PAN, PRD	1.52%	1
Total RIOaxaca		1.52%	1

Informe Semanal Precampaña Concejalías a los Ayuntamientos

Del 12 al 17 de enero de 2021

PORTALES NOTICIOSOS POR PARTIDOS POLÍTICOS, COALICIONES Y CANDIDATURAS COMUNES O INDEPENDIENTES

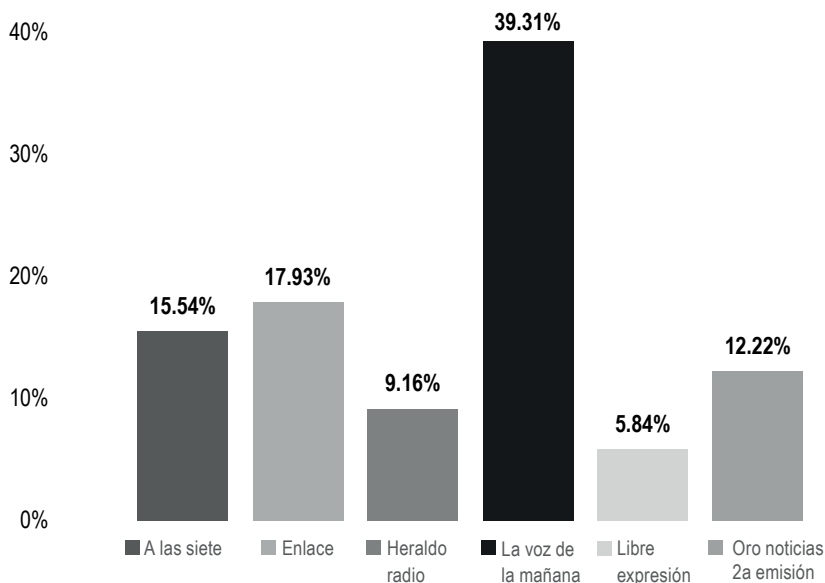
PORTAL	PARTIDO POLÍTICO	PORCENTAJE	MENCIONES
Rosy Ramales	COALICIÓN PRI, PAN, PRD	4.55%	3
	PAN	1.52%	1
	PVEM	1.52%	1
Total Rosy Ramales		7.58%	5
Vivo Noticias MX	COALICIÓN PRI, PAN, PRD	1.52%	1
	MORENA	1.52%	1
	PAN	1.52%	1
Total Vivo Noticias MX		4.55%	3
Voz del Sur	COALICIÓN PRI, PAN, PRD	1.52%	1
	PRD	1.52%	1
Total Voz del Sur		3.03%	2
Zona Roja	COALICIÓN PRI, PAN, PRD	1.52%	1
	PAN	1.52%	1
Total Zona Roja		3.03%	2
TOTAL GENERAL		100%	66



Informe Semanal Precampaña Concejalías a los Ayuntamientos

Del 12 al 17 de enero de 2021

PROGRAMAS NOTICIOSOS POR ACTORES POLITICOS



El tiempo total en espacios noticiosos de radio dedicado a actores políticos fue de **12 minutos, 33 segundos**, de los cuales los programas noticiosos que registraron más tiempo fueron:

LA VOZ DE LA MAÑANA con 4 minutos, 56 segundos; **ENLACE** con 2 minutos, 15 segundos; y **A LAS SIETE** con 1 minuto, 57 segundos.

Se registró un total de **32** menciones, de las cuales los programas noticiosos que registraron más fueron:

ENLACE con 15; y **A LAS SIETE** con 13.

LA VOZ DE LA **MAÑANA** fue el programa noticioso de radio que más tiempo otorgó a un político, registrando 4 minutos, 56 segundos para **Jesús Reyes Jiménez**.

*La información detallada de esta variable podrá consultarse en la tabla, misma que incluye actores políticos, porcentajes, tiempos y menciones.



Informe Semanal Precampaña Concejalías a los Ayuntamientos

Del 12 al 17 de enero de 2021

PROGRAMAS NOTICIOSOS POR ACTORES POLITICOS

PROGRAMA NOTICIOSO	ACTOR POLÍTICO	PORCENTAJE	TIEMPO	MENCIONES
A LAS SIETE	Dulce Alejandra García Morlan	1.20%	0:00:09	1
	Edgardo Aguilar Escobar	1.20%	0:00:09	1
	Hilda Graciela Pérez Luis	1.20%	0:00:09	1
	Javier Villacaña Jiménez	1.20%	0:00:09	1
	Jesús Romero López	1.20%	0:00:09	1
	José Manuel Vera Salinas	1.20%	0:00:09	1
	Juan Carlos Rivera Castellanos	1.20%	0:00:09	1
	Laura Vigñon Carreño	1.20%	0:00:09	1
	Luis Alfonso Silva Romo	1.20%	0:00:09	1
	María Eugenia Pombo Calvo	1.20%	0:00:09	1
	Mariana Nassar Piñeyro	1.20%	0:00:09	1
	Mirna López Torres	1.20%	0:00:09	1
	Oswaldo García Jarquín	1.20%	0:00:09	1
Total A LAS SIETE		15.54%	0:01:57	13
ENLACE	Dulce Alejandra García Morlan	1.20%	0:00:09	1
	Edgardo Aguilar Escobar	1.20%	0:00:09	1
	Haydeé Reyes Soto	1.20%	0:00:09	1
	Hilda Graciela Pérez Luis	1.20%	0:00:09	1
	Javier Villacaña Jiménez	1.20%	0:00:09	1
	Jesús Romero López	1.20%	0:00:09	1
	José Manuel Vera Salinas	1.20%	0:00:09	1
	Juan Carlos Rivera Castellanos	1.20%	0:00:09	1
	Laura Vigñon Carreño	1.20%	0:00:09	1
	Luis Alfonso Silva Romo	1.20%	0:00:09	1
	María Eugenia Pombo Calvo	1.20%	0:00:09	1
	Mariana Nassar Piñeyro	1.20%	0:00:09	1
	Miguel Ángel Morales Amaya	1.20%	0:00:09	1
Mirna López Torres	1.20%	0:00:09	1	
Oswaldo García Jarquín	1.20%	0:00:09	1	
Total ENLACE		17.93%	0:02:15	15



Informe Semanal Precampaña Concejalías a los Ayuntamientos

Del 12 al 17 de enero de 2021

PROGRAMAS NOTICIOSOS POR ACTORES POLITICOS

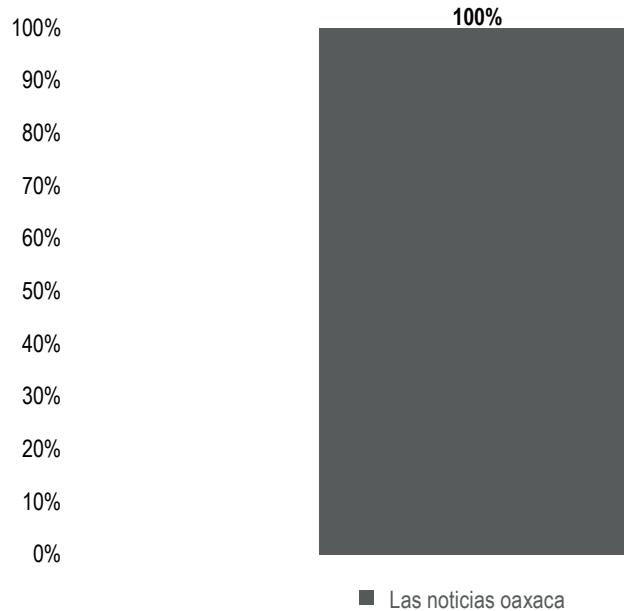
PROGRAMA NOTICIOSO	ACTOR POLÍTICO	PORCENTAJE	TIEMPO	MENCIONES
HERALDO RADIO	Jesús Romero López	9.16%	0:01:09	1
Total HERALDO RADIO		9.16%	0:01:09	1
LA VOZ DE LA MAÑANA	Jesús Reyes Jiménez	39.31%	0:04:56	1
Total LA VOZ DE LA MAÑANA		39.31%	0:04:56	1
LIBRE EXPRESIÓN	Jesús Romero López	5.84%	0:00:44	1
Total LIBRE EXPRESIÓN		5.84%	0:00:44	1
ORO NOTICIAS 2a EMISIÓN	Raúl Castellanos Hernández	12.22%	0:01:32	1
Total ORO NOTICIAS 2a EMISIÓN		12.22%	0:01:32	1
TOTAL GENERAL		100%	0:12:33	32



Informe Semanal Precampaña Concejalías a los Ayuntamientos

Del 12 al 17 de enero de 2021

PROGRAMAS NOTICIOSOS POR ACTORES POLITICOS



El tiempo total en espacios noticiosos de televisión dedicado a actores políticos fue de **1 minuto, 31 segundos**, los cuales corresponden a **LAS NOTICIAS OAXACA**.

Se registró un total de 13 menciones, las cuales corresponden a **LAS NOTICIAS OAXACA**.

*La información detallada de esta variable podrá consultarse en la tabla, misma que incluye actores políticos, porcentajes, tiempos y menciones.



Informe Semanal Precampaña Concejalías a los Ayuntamientos

Del 12 al 17 de enero de 2021

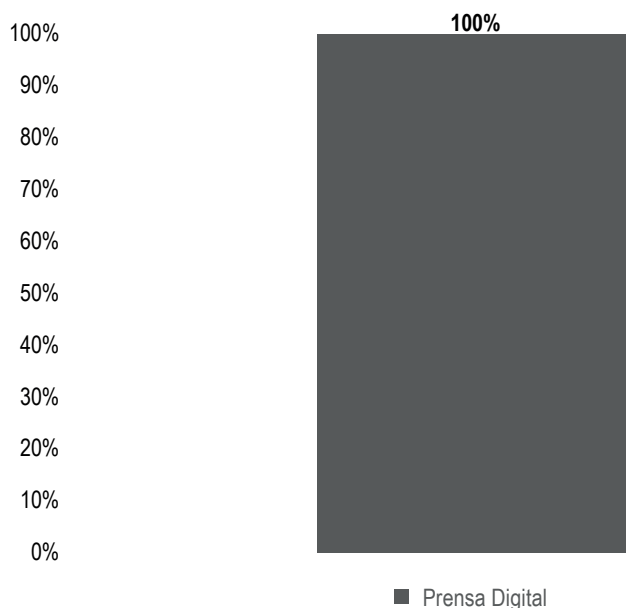
PROGRAMAS NOTICIOSOS POR ACTORES POLITICOS

PROGRAMA NOTICIOSO	ACTOR POLÍTICO	PORCENTAJE	TIEMPO	MENCIONES
LAS NOTICIAS OAXACA	Dulce Alejandra García Morlan	7.69%	0:00:07	1
	Edgardo Aguilar Escobar	7.69%	0:00:07	1
	Hilda Graciela Pérez Luis	7.69%	0:00:07	1
	Javier Villacaña Jiménez	7.69%	0:00:07	1
	Jesús Romero López	7.69%	0:00:07	1
	José Manuel Vera Salinas	7.69%	0:00:07	1
	Juan Carlos Rivera Castellanos	7.69%	0:00:07	1
	Laura Vignón Carreño	7.69%	0:00:07	1
	Luis Alfonso Silva Romo	7.69%	0:00:07	1
	María Eugenia Pombo Calvo	7.69%	0:00:07	1
	Mariana Nassar Piñeyro	7.69%	0:00:07	1
	Mirna López Torres	7.69%	0:00:07	1
	Oswaldo García Jarquín	7.69%	0:00:07	1
Total LAS NOTICIAS OAXACA		100%	0:01:31	13
TOTAL GENERAL		100%	0:01:31	13

Informe Semanal Precampaña Concejalías a los Ayuntamientos

Del 12 al 17 de enero de 2021

PORTAL NOTICIOSOS POR ACTORES POLITICOS



El número total de menciones en portales de noticias por internet dedicado a actores políticos fue de 1, la cual corresponde al portal **Prensa Digital**.

En este periodo **Prensa Digital**, fue el único portal de noticias que mencionó al político **Leonel Orlando Vásquez Patiño**.

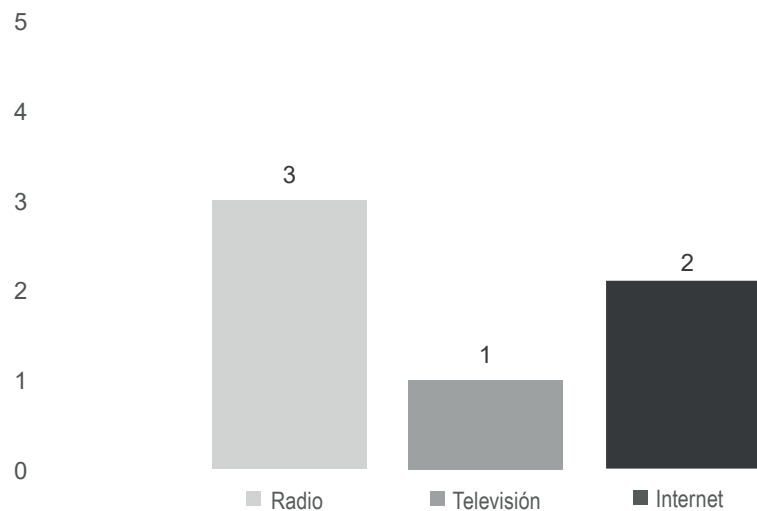
PORTAL	ACTOR POLÍTICO	PORCENTAJE	MENCIONES
Prensa Digital	Leonel Orlando Vásquez Patiño	100%	1
Total Prensa Digital		100%	1
TOTAL GENERAL		100%	1



Informe Semanal Precampaña Concejalías a los Ayuntamientos

Del 12 al 17 de enero de 2021

REGISTRO DE ENCUESTAS O SONDEOS DE OPINIÓN



R A D I O

2021-01-14 / ENLACE OAXACA / ID: 127670

Conductor: "Ya en las calles la pregunta a las personas: ¿qué piensan respecto a la coalición? En el sentido de que si esta alianza podría vencer a Morena aquí en la capital, o en general en las elecciones del 6 de junio".

Reportera: "Luego de concretarse la coalición del PAN, PRI, PRD para las elecciones del 6 de junio, este medio de comunicación preguntó a oaxaqueñas y oaxaqueños cuál es su opinión de la alianza Va Por Oaxaca , y si esta unión podría vencer al partido MORENA".

2021-01-14 / ENLACE OAXACA / ID: 127671

Reportero: "Salimos a las calles del Centro Histórico de Oaxaca de Juárez para preguntarle a los ciudadanos, qué opinan de las candidaturas independientes, y si consideran que tienen posibilidades de ganar en el próximo proceso electoral".



Informe Semanal Precampaña Concejalías a los Ayuntamientos

Del 12 al 17 de enero de 2021

REGISTRO DE ENCUESTAS O SONDEOS DE OPINIÓN

2021-01-15 / A LAS 7 / ID: 127799

Reportera: "Luego de concretarse la coalición del PAN, PRI, PRD para las elecciones del 6 de junio, este medio de comunicación preguntó a oaxaqueñas y oaxaqueños cuál es su opinión de la alianza Va Por Oaxaca , y si esta unión podría vencer al partido MORENA".

T E L E V I S I Ó N

2021-01-15 / LAS NOTICIAS OAXACA / ID: 127753

Reportera: "Luego de concretarse la coalición del PAN, PRI, PRD para las elecciones del 6 de junio, este medio de comunicación preguntó a oaxaqueñas y oaxaqueños cuál es su opinión de la alianza Va Por Oaxaca , y si esta unión podría vencer al partido MORENA".

I N T E R N E T

ZONA ROJA: Morena aventaja preferencia del voto en la capital de Oaxaca: encuesta: <http://www.zonaroja.com.mx/?p=22481>

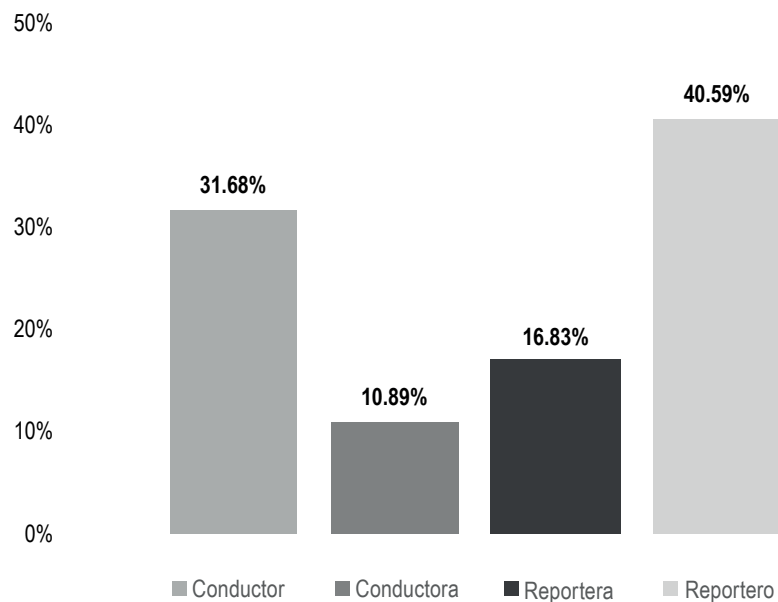
DIÁLOGO OAXACA: ENCUESTAS PONEN ADELANTE A MORENA EN LA CARRERA POR LA PRESIDENCIA MUNICIPAL: <https://dialogosoaxaca.com/encuestas-ponen-adelante-a-morena-en-la-carrera-por-la-presidencia-municipal/>



Informe Semanal Precampaña Concejalías a los Ayuntamientos

Del 12 al 17 de enero de 2021

IGUALDAD DE GÉNERO Y NO DISCRIMINACIÓN. SEXO DE LA PERSONA DE LA ENUNCIACIÓN



El tiempo total en espacios noticiosos de radio dedicado a partidos políticos, coaliciones y candidaturas comunes o independientes y por actores políticos, fue de **2 horas, 25 minutos, 56 segundos**, de los cuales:

1 hora, 14 minutos, 40 segundos corresponden a **Conductor**; 29 minutos, 20 segundos a **Reportera**; 28 minutos, 22 segundos para **Reportero**; y 13 minutos, 34 segundos a **Conductora**.

Se registraron un total de **101** piezas de monitoreo, de las cuales:

41 corresponden a **Reportero**; 32 a **Conductor**; 17 a **Reportera**; y 11 a **Conductora**.

Los datos registrados permiten identificar que son en su mayoría hombres los responsables de la enunciación de la información, siendo los conductores quienes registran mayor tiempo en los programas de radio, con 1 hora, 14 minutos, 40 segundos.



Informe Semanal Precampaña Concejalías a los Ayuntamientos

Del 12 al 17 de enero de 2021

IGUALDAD DE GÉNERO Y NO DISCRIMINACIÓN. SEXO DE LA PERSONA DE LA ENUNCIACIÓN

De igual manera son los **reporteros** quienes registran mayor número de piezas de monitoreo, con 41.

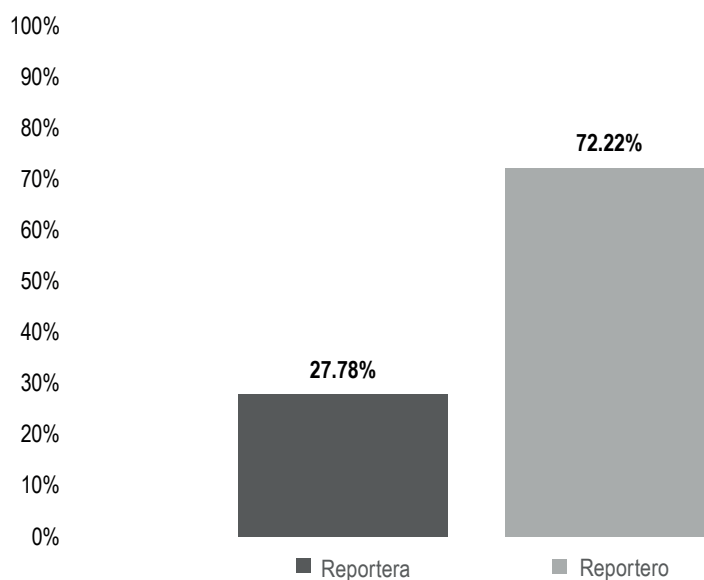
PERSONA DE LA ENUNCIACIÓN	PORCENTAJE	TIEMPO	MENCIONES
Conductor	31.68%	1:14:40	32
Conductora	10.89%	0:13:34	11
Reportera	16.83%	0:29:20	17
Reportero	40.59%	0:28:22	41
TOTAL GENERAL	100%	2:25:56	101



Informe Semanal Precampaña Concejalías a los Ayuntamientos

Del 12 al 17 de enero de 2021

IGUALDAD DE GÉNERO Y NO DISCRIMINACIÓN. SEXO DE LA PERSONA DE LA ENUNCIACIÓN



El tiempo total en espacios noticiosos de televisión dedicado a actores, partidos políticos, coaliciones y candidaturas comunes o independientes y por partidos políticos fue de **11 minutos, 12 segundos**, de los cuales:

9 minutos, 41 segundos corresponden a **Reportera**; y 1 minuto, 31 segundos a **Reportero**.

Se registraron un total de **18** piezas de monitoreo, de las cuales:

13 corresponden a **Reportero** y 5 a **Reportera**.



Informe Semanal Precampaña Concejalías a los Ayuntamientos

Del 12 al 17 de enero de 2021

IGUALDAD DE GÉNERO Y NO DISCRIMINACIÓN. SEXO DE LA PERSONA DE LA ENUNCIACIÓN

La información registrada permite identificar que **son en su mayoría mujeres** las responsables de la enunciación de la información, siendo **las reporteras** las que registran mayor tiempo en los programas de televisión.

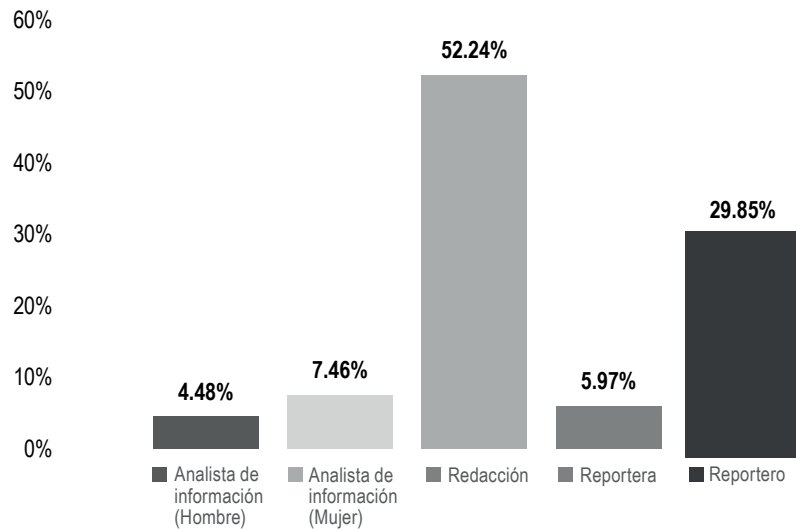
Así mismo son **los reporteros** quienes registran mayor número de piezas de monitoreo, con 13.

PERSONA DE LA ENUNCIACIÓN	PORCENTAJE	TIEMPO	MENCIONES
Reportera	27.78%	0:09:41	5
Reportero	72.22%	0:01:31	13
TOTAL GENERAL	100%	0:11:12	18

Informe Semanal Precampaña Concejalías a los Ayuntamientos

Del 12 al 17 de enero de 2021

IGUALDAD DE GÉNERO Y NO DISCRIMINACIÓN. SEXO DE LA PERSONA DE LA ENUNCIACIÓN



El número total de menciones en portales de noticias por internet dedicado a actores, partidos políticos, coaliciones y candidaturas comunes o independientes fueron de **67**, de las cuales:

35 corresponden a **Redacción**; 20 a **Reportero**; 5 a **Analista de información Mujer**; 4 a **Reportera**; y 3 a **Analista de información Hombre**.

En este periodo los datos registrados permiten identificar que es **la Redacción** la responsable de la enunciación de la información al registrar más menciones en los portales de noticias por internet con 35, seguida por los **Reporteros**, con 20 menciones.

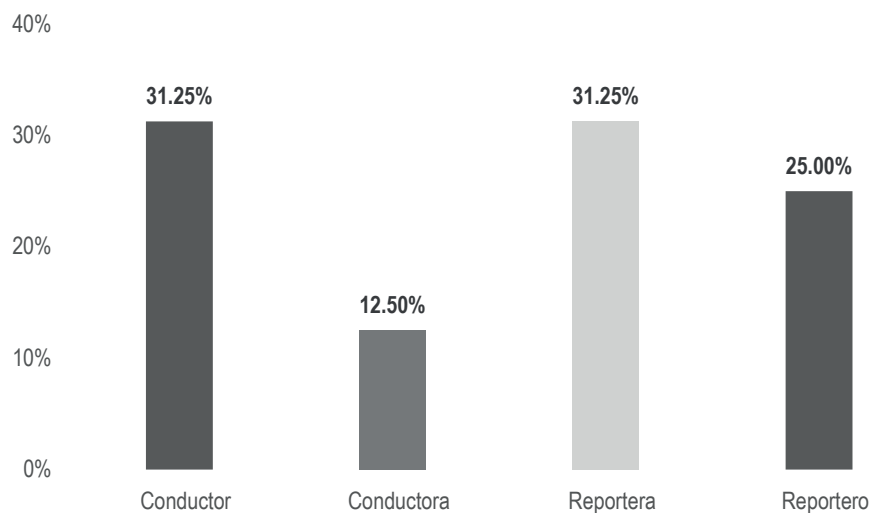
PERSONA DE LA ENUNCIACIÓN	PORCENTAJE	MENCIONES
Analista de información (Hombre)	4.48%	3
Analista de información(Mujer)	7.46%	5
Redacción	52.24%	35
Reportera	5.97%	4
Reportero	29.85%	20
TOTAL GENERAL	100%	67



Informe Semanal Precampaña Concejalías a los Ayuntamientos

Del 12 al 17 de enero de 2021

IGUALDAD DE GÉNERO Y NO DISCRIMINACIÓN. USO DEL LENGUAJE INCLUYENTE



Durante este periodo se registraron 14 piezas de monitoreo en espacios noticiosos de radio, donde las personas responsables de la enunciación no usaron lenguaje incluyente y excluyó al grupo Mujer.

Del total, 5 piezas corresponden a la persona de la enunciación **Conductor**, de las cuales:

En el noticiario COMENTARIO, sólo se mencionó a todos los aspirantes y no así a las aspirantes (“Los mismos plazos serán para todos, para **los aspirantes** a una diputación local, como **los aspirantes** a contender por las presidencias municipales que se rigen por el sistema de partidos políticos”).

En el noticiario HERALDO RADIO, se mencionó a **precandidatos a diputados y presidentes**, no así a las precandidatas a diputadas y presidentas (“El PRI amplió el plazo para nombrar precandidatos a diputados locales y presidentes municipales hasta el mes de febrero”).

En el noticiario HERALDO RADIO, sólo se mencionó a candidatos y no a candidatas



Informe Semanal Precampaña Concejalías a los Ayuntamientos

Del 12 al 17 de enero de 2021

IGUALDAD DE GÉNERO Y NO DISCRIMINACIÓN. USO DEL LENGUAJE INCLUYENTE

(“¿Sesul Bolaños cuál va a ser el método para elegir a sus **candidatos**?”).

En el noticiario NOTICIAS DE LAS 8, sólo se hace mención de candidatos y sin nombrar a candidatas (“El PRI anuncia que deberán modificar las fechas de registro de sus **candidatos** pero que están listos para hacer las mejores elecciones”).

En el noticiario PRIMER CONTACTO, no se hizo mención de candidatas (“El sol azteca trabajará de manera coordinada con el PRI y el PAN, en los 80 municipios donde se concretó la coalición, sin embargo a nivel municipal se avanza con el resto de las dirigencias, para llegar a acuerdos y generar **un candidato** de unidad y representar a esos institutos y derrotar a MORENA, el 6 de junio”).

5 menciones corresponden a la persona de la enunciación **Reportera**, de las cuales:

En el espacio NOTICIAS DE LAS 8, no se hace mención de presidentas (“El nuevo dirigente de este instituto señaló que se analizará la coalición con el PRI y el PAN en la elección de **Presidentes** Municipales”).

En el espacio NOTICIARIO 97.7, no se menciona a candidatas (“El PRI pondrá a su **candidato** en 48 alcaldías, el PRD en 19 y 13 le corresponden al PAN”).

En el espacio NOTICIARIO 97.7, no se menciona a las candidatas (“De acuerdo con la distribución de los municipios en donde competirá esta alianza electoral en 49 de ellos postularán **candidatos** el PRI, en 19 el PRD y el 13 el PAN”).

En el espacio A LAS SIETE, no se menciona a las candidatas (“Señaló que aunque sí se tienen muchas opciones de posibles **candidatos**, no anticipará ni nombres ni tiempos”).

En el espacio ENLACE MATUTINO, no se menciona a las candidatas (“El Dirigente de MORENA señaló que el método de selección de sus **candidatos** será por encuesta y que en el caso de la capital del estado son varios los y las que han manifestado su intención de participar y que todos tienen las mismas oportunidades”).

Así mismo, 2 menciones corresponden a las personas de la enunciación **Reportero**, 2 a **Conductora**, quienes no mencionan a las candidatas, diputadas y presidentas mujeres en sus reportes.



Informe Semanal Precampaña Concejalías a los Ayuntamientos

Del 12 al 17 de enero de 2021

IGUALDAD DE GÉNERO Y NO DISCRIMINACIÓN. USO DEL LENGUAJE INCLUYENTE

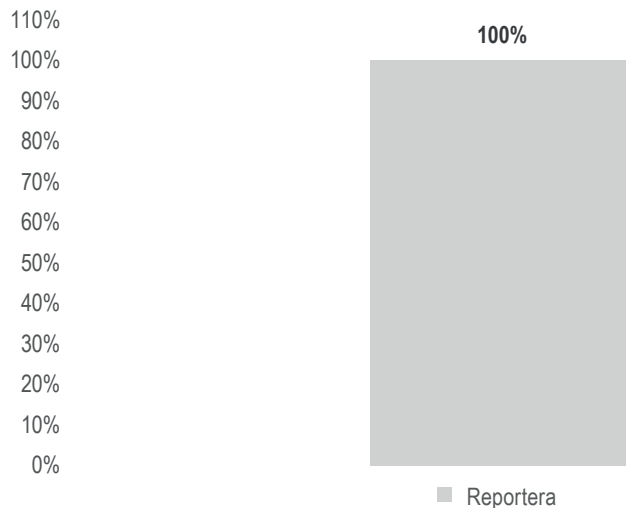
PERSONA	GRUPO EXCLUIDO	PORCENTAJE	PIEZAS DE MONITOREO
Conductor	Mujeres	31.25%	5
Total Conductor		31.25%	5
Conductora	Mujeres	12.50%	2
Total Conductora		12.50%	2
Reportera	Mujeres	31.25%	5
Total Reportera		31.25%	5
Reportero	Mujeres	25%	4
Total Reportero		25%	4
TOTAL GENERAL		100%	16



Informe Semanal Precampaña Concejalías a los Ayuntamientos

Del 12 al 17 de enero de 2021

IGUALDAD DE GÉNERO Y NO DISCRIMINACIÓN. USO DEL LENGUAJE INCLUYENTE



Durante este periodo se registró 1 pieza de monitoreo en espacios noticiosos de televisión, donde la persona responsable de la enunciación no usó lenguaje incluyente y excluyó al grupo Mujer dentro de su reporte.

La responsable de la enunciación **Reportera**:

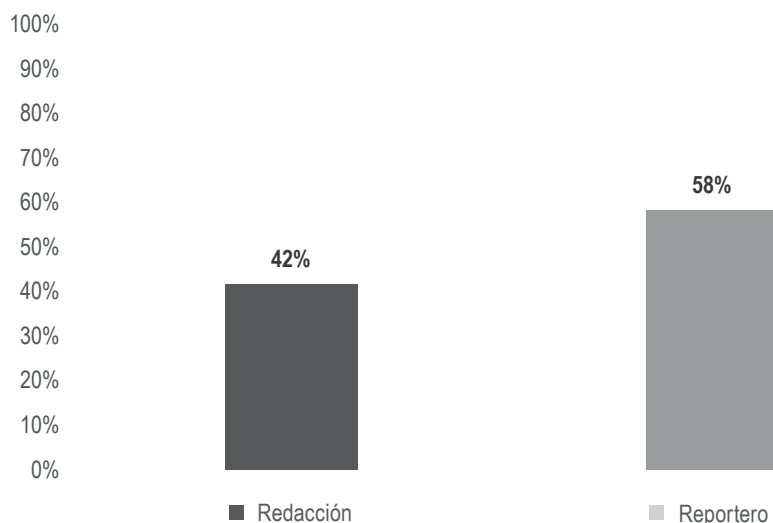
En el noticiario LAS NOTICIAS OAXACA, no se incluyó en el lenguaje a las candidatas (“El Dirigente de MORENA señaló que el método de selección de sus **candidatos** será por encuesta y que en el caso de la capital del estado son varios los y las que han manifestado su intención de participar y que todos tienen las mismas oportunidades”).

PERSONAS	GRUPO EXCLUIDO	PORCENTAJE	PIEZAS DE MONITOREO
Reportera	Mujeres	100%	1
Total Reportera		100%	1
TOTAL GENERAL		100%	1

Informe Semanal Precampaña Concejalías a los Ayuntamientos

Del 12 al 17 de enero de 2021

IGUALDAD DE GÉNERO Y NO DISCRIMINACIÓN. USO DEL LENGUAJE INCLUYENTE



Durante este periodo se registraron 12 piezas de monitoreo en portales de noticias por internet, donde las personas responsables de la enunciación no usaron lenguaje incluyente y se excluyó al grupo Mujer dentro de su reporte.

Del total de piezas, **7** corresponden a la persona de la enunciación **Reportero**, registrando que en los portales no se nombra a las candidatas y presidentas mujeres:

Cuarta Plana: "También el PRI postulará **candidatos** en San Baltazar Chichicapam, Santiago Tapextla, Reforma de Pineda, San Agustín Atenango, San Martín Zacatepec, San Jerónimo Silacayoapilla, Guadalupe de Ramírez, Mártires de Tacubaya, Santa Maria Texcatitlan, San José Estancia Grande."

<http://www.cuartaplana.com/2021/01/Coalicion-Va-Por-Oaxaca-entrega-su-convenio-de-coalicion-parcial-al-IEEPCO/>

Diálogos Oaxaca: "A 90 minutos de que se cerrara el plazo para el registro de coaliciones entre partidos políticos para la elección de concejales en los 153 municipios que se rigen por el sistema de partidos políticos, los partidos PRI, PAN y PRD que conforman la alianza "Va por Oaxaca" acordaron ir en coalición en 80 de los ayuntamientos. Donde no se definió qué partido postularía **candidato** es en los municipios de Oaxaca de Juárez y Juchitán de Zaragoza, los cuales quedaron

Informe Semanal Precampaña Concejalías a los Ayuntamientos

Del 12 al 17 de enero de 2021

IGUALDAD DE GÉNERO Y NO DISCRIMINACIÓN. USO DEL LENGUAJE INCLUYENTE

reservados para posibles candidaturas comunes. El PRI postulará **candidatos** en los municipios de: Cosolapa, San Miguel Soyaltepec, Ayotzintepec, San José Chiltepec, San Juan Bautista Tlacoatzintepec, Huautepec, San Bartolomé Ayautla, San Juan Coatzospam, Santa María Tecomavaca, Santa María Teopoxco, Santa María Texcatitlán”.

<https://dialogosoaxaca.com/confirman-pan-pri-y-prd-coalicion-para-elecciones-municipales-en-oaxaca/>

El Universal Oaxaca: “Los partidos políticos tenían como fecha límite establecida por el Instituto Electoral y de Participación Ciudadana de Oaxaca (IEEPCO) este 12 de enero para presentar convenios de coalición si pretenden ir el alianza para la elección de **presidentes** municipales y concejales”.

<https://oaxaca.eluniversal.com.mx/politica/12-01-2021/pri-pan-y-prd-pactan-coalicion-parcial-para-municipios-de-oaxaca-van-juntos-en>

El Universal Oaxaca: “La intención del Comité Directivo Municipal del PAN en Oaxaca de Juárez es contender solo por la presidencia municipal y postular a **su propio candidato**, del que aseguran cuentan con el idóneo para ello”.

<https://oaxaca.eluniversal.com.mx/metropoli/15-01-2021/rechaza-pan-alianza-con-pri-y-prd-en-candidatura-por-presidencia-municipal-de>

El Piñero: “También el PRI postulará **candidatos** en San Baltazar Chichicapam, Santiago Tapextla, Reforma de Pineda, San Agustín Atenango, San Martín Zacatepec, San Jerónimo Silacayoapilla, Guadalupe de Ramírez, Mártires de Tacubaya, Santa María Texcatitlan, San José Estancia Grande”.

<https://www.elpinero.mx/pan-pri-prd-juntos-en-80municipios-candidaturas-comunes-en-40-como-oaxaca-de-juarez-huatulco-xoxo-tuxtepec-solos-en-mas-de-30/>

Página 3: “También el PRI postulará **candidatos** en San Baltazar Chichicapam, Santiago Tapextla, Reforma de Pineda, San Agustín Atenango, San Martín Zacatepec, San Jerónimo Silacayoapilla, Guadalupe de Ramírez, Mártires de Tacubaya, Santa María Texcatitlan, San José Estancia Grande”.

Informe Semanal Precampaña Concejalías a los Ayuntamientos

Del 12 al 17 de enero de 2021

IGUALDAD DE GÉNERO Y NO DISCRIMINACIÓN. USO DEL LENGUAJE INCLUYENTE

<https://pagina3.mx/2021/01/pan-pri-prd-juntos-en-80-municipios-candidaturas-comunes-en-40-como-oaxaca-de-juarez-huatulco-xoxo-tuxtepec-solos-en-mas-de-30/>

Cuarta Plana: “Es de señalar que el pasado martes los partidos políticos PAN, PRI y PRD hicieron el registro de la coalición “Va Por Oaxaca”, por lo que postularán **candidatos** en 80 municipios, además de candidaturas comunes, donde seguramente se incluirá la de Oaxaca de Juárez”.

<http://www.cuartaplana.com/2021/01/Villacana-se-perfila-para-ser-el-candidato-a-la-capital-por-la-coalicion-Va-Por-Oaxaca/>

Así mismo se registró en los portales 5 menciones de la **Redacción**, donde no se hace uso del lenguaje incluyente, y no se menciona a las candidatas y diputadas:

Rosy Ramales: “Aquí la lista de los municipios donde PRI, el PAN y el PRD coaligados para las elecciones de **concejales** a los ayuntamientos a celebrarse este año en el estado de Oaxaca; aunque aún está a nivel de propuesta de convenio”.

<https://rosyramales.com/estos-son-los-municipios-donde-iran-coaligados-pri-pan-prd/>

Realidad Oaxaca: “El Partido Verde Ecologista de México (PVEM) en Oaxaca cuenta con la fortaleza para los próximos comicios electorales donde se elegirán **diputados** federales, locales y autoridades municipales, en el que se espera la participación unida de todas y todos sus militantes”.

<http://realidadoaxaca.com/pvem-un-partido-de-fortaleza-en-oaxaca-pepe-estefan/>

Oaxaca Político: “De acuerdo con la distribución de los municipios en donde competirán en alianza, en 49 municipios postulará **candidatos** el PRI; 19, el PRD, y 13 el PAN”.

<http://www.mxpolitico.com/oaxaca/politica/pri-pan-prd-iran-alianza-80-municipios-oaxaca>

PRENSA DIGITAL: “El presidente del tricolor precisó que asumió un gran reto en

Informe Semanal Precampaña Concejalías a los Ayuntamientos

Del 12 al 17 de enero de 2021

IGUALDAD DE GÉNERO Y NO DISCRIMINACIÓN. USO DEL LENGUAJE INCLUYENTE

buscar la unidad de todos los priístas de este importante municipio, pues aseguró que habrá democracia para elegir al **próximo candidato** del tricolor a la presidencia de Ocotlán de Morelos, ya que se acabó los del “dedazo” y de las imposiciones o que lo elijan sólo unos cuantos”.

<https://www.prensadigital.com.mx/destacados/romeo-jose-ramirez-martinez-presidente-del-pri-municipal-en-ocotlan/>

Estado 20: “La intención del Comité Directivo Municipal del PAN en Oaxaca de Juárez es contender solos por la presidencia municipal y postular a **su propio candidato**, de que aseguran cuentan con el idóneo para ello”.

<https://www.estado20.mx/2021/01/16/22813>

PERSONAS	GRUPO EXCLUIDO	PORCENTAJE	PIEZAS DE MONITOREO
Redacción	Mujeres	42%	5
Total Redacción		42%	5
Reportero	Mujeres	58%	7
Total Reportero		58%	7
TOTAL GENERAL		100%	12



Informe Semanal Precampaña Concejalías a los Ayuntamientos

Del 12 al 17 de enero de 2021

VIOLENCIA POLÍTICA CONTRA LAS MUJERES EN RAZÓN DE GÉNERO. PRESENCIA DE ESTEREOTIPOS DE GÉNERO

En este periodo no se registró tiempo y menciones sobre la presencia de estereotipos de género.



Informe Semanal Precampaña Concejalías a los Ayuntamientos

Del 12 al 17 de enero de 2021

VIOLENCIA POLÍTICA CONTRA LAS MUJERES EN RAZÓN DE GÉNERO. PRESENCIA DE ESTEREOTIPOS DE GÉNERO

En este periodo no se registró tiempo y menciones sobre la presencia de estereotipos de género.

Informe Semanal Precampaña Concejalías a los Ayuntamientos

Del 12 al 17 de enero de 2021

VIOLENCIA POLÍTICA CONTRA LAS MUJERES EN RAZÓN DE GÉNERO. PRESENCIA DE ESTEREOTIPOS DE GÉNERO

En este periodo no se registraron menciones sobre la presencia de estereotipos de género

ANEXOS

CATÁLOGOS DE PROGRAMAS DE RADIO, TELEVISIÓN Y PORTALES DE NOTICIAS POR INTERNET

CATÁLOGO DE PROGRAMAS DE RADIO Y TELEVISIÓN. PEO 2020-2021

CONSECUTIVO	ENTIDAD	"NOMBRE NOTICIERO"	CONDUCTOR	INICIA	TERMINA	PERIODICIDAD	EMISORA
1	Oaxaca de Juárez	Noticiarios 97.7 1ra emisión	Pastor Matías Arrazola, Mario Jiménez Leyva e Iván González	06:00	09:00	L-S	XHRPO
2	Oaxaca de Juárez	Oro Noticias 1ra -emisión	Humberto Cruz y Félix García	07:00	09:00	L-S	XHZB
3	Oaxaca de Juárez	Oro Noticias 2a -emisión	Félix García	18:00	19:00	L-S	XHZB
4	Oaxaca de Juárez	Fórmula Oaxaca	Humberto Cruz	12:00	13:30	L-V	XEAX
5	Oaxaca de Juárez	Fórmula Oaxaca	Mayra Ricárdez	14:00	15:00	S	XEAX
6	Oaxaca de Juárez	Notiario Encuentro 1a Emisión	Francisco Vásquez	08:00	09:00	L-V	XHCE
7	Oaxaca de Juárez	Notiario Encuentro 2a Emisión	Francisco Vásquez	15:00	16:00	L-V	XHCE
8	Oaxaca de Juárez	Notiario Encuentro Ciudadano	Álvaro Morales	09:00	10:00	L-V	XHCE
9	Oaxaca de Juárez	Encuentro Sabatino	Humberto López Lena, Francisco Vásquez	08:00	10:00	S	XHCE
10	Oaxaca de Juárez	El Matutino	Evlin Aragón, Diana García	08:00	09:00	L-V	XEOA
11	Oaxaca de Juárez	Enlace Oaxaca	Jaime Velázquez	14:00	15:00	L-V	XEOA
12	Oaxaca de Juárez	A las 7	Leticia López Allende	19:00	20:00	L-V	XEOA
13	Oaxaca de Juárez	La noticias y el comentario	Jaime Velázquez Escobar, Omar Aguilar	20:00	21:00	L-V	XEOA
14	Oaxaca de Juárez	Política 360	Raúl Franco Villalvazo	08:00	10:00	S	XEOA
15	Oaxaca de Juárez	Panorama Informativo Oaxaca	Óscar Vergara	14:00	15:00	L-V	XHOCA
16	Oaxaca de Juárez	FM Noticias 1a emisión	Pedro Luis Ceballos	07:00	09:00	L-V	XHEDI
17	Oaxaca de Juárez	FM Noticias 2a emisión	Pedro Luis Splinker	12:00	13:00	L-V	XHEDI
18	Oaxaca de Juárez	FM Noticias 2a emisión	Pedro Luis Splinker	18:00	19:00	L-V	XHEDI
19	Oaxaca de Juárez	A Contragolpe	Guillermo García Manzano	10:00	11:00	D	XEOA
20	Oaxaca de Juárez	Informativo 360	Guillermo Ramón Ramírez, Guixoba Ríos Santos	07:00	21:00	L-V	XHOAX
21	Tlaxiaco	Noticias de las 8	Javier Guerrero	08:00	09:00	L-V	XHTLX-FM
22	Tlaxiaco	En Comentarios	Javier Guerrero	11:00	13:00	L-V	XHTLX-FM
23	Huajuapán	Primer Contacto	Denisse Luengas	08:00	21:00	L-V	XEOU
24	Huajuapán	Libre Expresión	Denisse Luengas	14:30	16:00	L-V	XEOU
25	Puerto Ángel	Informativo 650	Oswaldo Abel Ramírez	08:00	09:00	L-V	XEPX
26	Puerto Ángel	Noti Ángel	Oswaldo Abel Ramírez	13:00	14:30	L-V	XEPX
27	San Pedro Pochutla	La Voz de la Mañana	José Velasco	08:00	10:00	L-V	XHSPP
28	San Pedro Pochutla	La voz de la noticia	Omar Gasga	14:00	15:30	L-V	XHSPP
29	Juchitán de Zaragoza	Juchitán Informa	Alberto López Morales, Amando Gurrion	08:00	10:00	L-V	
30	Sto. Domingo Tehuantepec	Enlace Interoceánico	Alberto Fernández Portilla	08:00	10:00	L-V	XHKZ
31	Sto. Domingo Tehuantepec	Heraldo Radio	Alberto Fernández Portilla	15:00	16:00	L-V	XHKZ
32	Tuxtepec	ORP Noticias 1ra emisión	Paola Sosa	07:30	09:00	L-V	XHXP-FM
33	Tuxtepec	ORP Noticias 2a emisión	Paola Sosa	13:00	14:00	L-V	XHXP-FM
34	Oaxaca de Juárez	Las Noticias Oaxaca	Jaime Velázquez Escobar, Omar Aguilar	07:00	08:00	L-V	XHOXO-TDT
35	Oaxaca de Juárez	Informativo 360 Matutino	Diana García	08:00	09:30	L-V	XHAOX-TDT
36	Oaxaca de Juárez	Informativo 360 Matutino	Jesús Arellano, Connie Martínez	15:00	16:00	L-V	XHAOX-TDT
37	Oaxaca de Juárez	Informativo 360 Matutino	Zurriel Borbolla	20:00	21:00	L-V	XHAOX-TDT
38	Oaxaca de Juárez	Informativo 360 Sábado	Alejandra Megani	14:00	14:30	S	XHAOX-TDT
39	Oaxaca de Juárez	Hechos Meridiano Oaxaca	Victor Santiago	14:30	15:00	L-V	XHOXX-TDT
40	Oaxaca de Juárez	Hechos Noche	Victor Santiago	23:20	23:30	L-V	XHOXX-TDT

CATÁLOGO DE PROGRAMAS DE RADIO Y TELEVISIÓN. PEO 2020-2021

FRECUENCIA O CANAL	NOMBRE COMERCIAL	GRUPO RADIO MÉXICO	MEDIO	"TIPO CONCESIÓN"	TURNO	TIPO PROGRAMA
97.7	La "Z"	Grupo Radio México	RADIO	COMERCIAL	MATUTINO	NOTICIARIO
101.7	La Mejor	Grupo ORO	RADIO	COMERCIAL	MATUTINO	NOTICIARIO
101.7	La Mejor	Grupo ORO	RADIO	COMERCIAL	VESPERTINO	NOTICIARIO
93.7	Radio Fórmula	Grupo ORO	RADIO	COMERCIAL	VESPERTINO	NOTICIARIO
93.7	Radio Fórmula	Grupo ORO	RADIO	COMERCIAL	VESPERTINO	NOTICIARIO
95.7	La Ke Buena	PRISA Radio	RADIO	COMERCIAL	MATUTINO	NOTICIARIO
95.7	La Ke Buena	PRISA Radio	RADIO	COMERCIAL	VESPERTINO	NOTICIARIO
95.7	La Ke Buena	PRISA Radio	RADIO	COMERCIAL	MATUTINO	NOTICIARIO
95.7	La Ke Buena	PRISA Radio	RADIO	COMERCIAL	MATUTINO	NOTICIARIO
94.9	La Mexicana	Corporativo Radiofónico ASG	RADIO	COMERCIAL	MATUTINO	NOTICIARIO
94.9	La Mexicana	Corporativo Radiofónico ASG	RADIO	COMERCIAL	VESPERTINO	NOTICIARIO
94.9	La Mexicana	Corporativo Radiofónico ASG	RADIO	COMERCIAL	NOCTURNO	NOTICIARIO
94.9	La Mexicana	Corporativo Radiofónico ASG	RADIO	COMERCIAL	NOCTURNO	NOTICIARIO
94.9	La Mexicana	Corporativo Radiofónico ASG	RADIO	COMERCIAL	MATUTINO	NOTICIARIO
89.7	La Nueva Amor	Grupo ACIR	RADIO	COMERCIAL	VESPERTINO	NOTICIARIO
106.1	Estéreo Uno	Red Global Noticias	RADIO	COMERCIAL	MATUTINO	NOTICIARIO
106.1	Estéreo Uno	Red Global Noticias	RADIO	COMERCIAL	VESPERTINO	NOTICIARIO
106.1	Estéreo Uno	Red Global Noticias	RADIO	COMERCIAL	NOCTURNO	NOTICIARIO
94.9	La Mexicana	Corporativo Radiofónico ASG	RADIO	COMERCIAL	VESPERTINO	REVISTA
96.9	Global 96.9	CORTV Radio	RADIO	GUBERNAMENTAL	MATUTINO	NOTICIARIO
100.5	La Poderosa	Radiodifusora Tlaxiaqueña	RADIO	COMERCIAL	MATUTINO	NOTICIARIO
100.5	La Poderosa	Radiodifusora Tlaxiaqueña	RADIO	COMERCIAL	VESPERTINO	NOTICIARIO
105.3	La Mejor	Radio MVS	RADIO	COMERCIAL	MATUTINO	NOTICIARIO
105.3	La Mejor	Radio MVS	RADIO	COMERCIAL	VESPERTINO	NOTICIARIO
99.9	La Voz del Ángel	Radio Solución	RADIO	COMERCIAL	MATUTINO	NOTICIARIO
99.9	La Voz del Ángel	Radio Solución	RADIO	COMERCIAL	VESPERTINO	NOTICIARIO
102.3	La Voz del Pacífico Sur	Radio Pochutla	RADIO	COMERCIAL	MATUTINO	NOTICIARIO
102.3	La Voz del Pacífico Sur	Radio Pochutla	RADIO	COMERCIAL	MATUTINO	NOTICIARIO
89.5	Radio Binnizá	Grupo Radiofónico Zer	RADIO	COMERCIAL	MATUTINO	NOTICIARIO
98.1	La Poderosa	Grupo Radiorama	RADIO	COMERCIAL	MATUTINO	NOTICIARIO
98.1	La Poderosa	Grupo Radiorama	RADIO	COMERCIAL	VESPERTINO	NOTICIARIO
106.5	La Mejor	Radio MVS	RADIO	COMERCIAL	MATUTINO	NOTICIARIO
106.5	La Mejor	Radio MVS	RADIO	COMERCIAL	VESPERTINO	NOTICIARIO
CANAL 8.1	NU9VE Oaxaca	Televisa Oaxaca	TDT	COMERCIAL	MATUTINO	NOTICIARIO
CANAL 9	CORTV	Corporación Oaxaqueña de Radio y Televisión	TDT	GUBERNAMENTAL	MATUTINO	NOTICIARIO
CANAL 9	CORTV	Corporación Oaxaqueña de Radio y Televisión	TDT	GUBERNAMENTAL	VESPERTINO	NOTICIARIO
CANAL 9	CORTV	Corporación Oaxaqueña de Radio y Televisión	TDT	GUBERNAMENTAL	NOCTURNO	NOTICIARIO
CANAL 9	CORTV	Corporación Oaxaqueña de Radio y Televisión	TDT	GUBERNAMENTAL	VESPERTINO	NOTICIARIO
CANAL 13	Azteca Uno	TV AZTECA	TDT	COMERCIAL	VESPERTINO	NOTICIARIO
CANAL 13	Azteca Uno	TV AZTECA	TDT	COMERCIAL	NOCTURNO	NOTICIARIO

CATÁLOGO DE PORTALES DE NOTICIAS POR INTERNET PEO 2020-2021

PORTALES DIGITALES	DOMINIOS
VALLES CENTRALES	
1. Quadratin Oaxaca	www.oaxaca.quadratin.com.mx
2. Rosy Ramales	www.rosyramales.com
3. Cuarta Plana	www.cuartaplana.com
4. Nss Oaxaca	www.nsooaxaca.com
5. Denuncia Ciudadana Oaxaca	www.denunciaciudadanaoaxaca.com/
6. Oaxaca Hoy	www.oaxacahoy.com
7. ADN Sureste	www.adnsureste.info
8. Oaxaca Político	www.oaxacapolitico.com
9. Agencia JM	www.agenciajm.com.mx
10. E Consulta Oaxaca	www.e-oaxaca.com
11. Oaxaca Digital	http://oaxaca.digital/
12. CIOInformación	https://cioinformacion.com/
13. Página 3	www.pagina3.mx
14. Escaparate Político	www.escaparatepolitico.com
15. RIOaxaca	www.rioaxaca.com
16. Oaxaca Capital	www.oaxacacapital.com
17. Libertad Oaxaca	www.libertad-oaxaca.info
18. Diálogos Oaxaca	www.dialogosoaxaca.com
19. Oaxaca entre Líneas	www.oaxacaentrelneas.com
20. Vivo Noticias MX	https://www.vivonoticias.mx/
21. Agencia Oaxaca MX	www.agenciaoaxacamx.com
22. Sin Censura Digital	www.sincensuradigital.com
23. El Universal Oaxaca	http://oaxaca.eluniversal.com.mx/
24. Ruta 135	www.ruta135.com
25. Estado 20	www.estado20.com
26. Enfoque Oaxaca	www.enfoqueoaxaca.com
27. Informativo 6 y 7	https://informativo6y7.mx/
28. Oaxaca Prensa	www.oaxacaprensa.com
29. Prensa Digital	www.prensadigital.com.mx
30. Zona Roja	http://www.zonaroja.com.mx/
31. Hoja de Ruta	www.hojaderutadigital.mx
32. Realidad Oaxaca	www.realidadoaxaca.com
33. Monitor Oaxaca	www.monitoroaxaca.com
REGIONES	
34. El Piñero	www.elpinerodelacuena.com.mx
35. Tv. Bus	www.tvbus.tv
36. Pulso político	www.rpulsopoliticoax.com
37. Publimar	www.publimar.mx
38. Poligrafo Digital	www.poligrafodigital.com
39. Voz del Sur	www.vozdelsur.com.mx
40. IGAVEC Noticias	http://igavecnoticias.com/

CATÁLOGO DE PROGRAMAS DE REVISTA PEO 2020-2021

CONSECUTIVO	ENTIDAD	"NOMBRE PROGRAMA DE REVISTA"	CONDUCTOR	INICIA	TERMINA	PERIODICIDAD	EMISORA
1	Oaxaca de Juárez	A Contragolpe	Guillermo García Manzano	10:00	11:00	D	XEOA
2	Oaxaca de Juárez	Así es Oaxaca	Andrea Ramírez	11:00	12:00	L-Mi-V	XHOAX
3	Oaxaca de Juárez	Las buenas nuevas	Jenifer Hernández, Gaby Reyes	18:00	19:00	Mi	XHAOX-TDT
4	Oaxaca de Juárez	Fórmula Oaxaca	Gabriela Orduña	09:00	11:00	L-V	XEAX
5	Oaxaca de Juárez	El Recreo	Chispas Sandoval, Gaby Reyes	09:00	10:00	L-V	XHZB

FRECUENCIA O CANAL	NOMBRE COMERCIAL	GRUPO	MEDIO	"TIPO CONCESIÓN"	TURNO	TIPO_PROGRAMA
94.9	La Mexicana	Corporativo Radiofónico ASG	RADIO	COMERCIAL	MATUTINO	REVISTA
96.9	Global 96.9	CORTV Radio	RADIO	GUBERNAMENTAL	MATUTINO	REVISTA
CANAL 9	CORTV	Corporación Oaxaqueña de Radio y Televisión	TDT	GUBERNAMENTAL	NOCTURNO	REVISTA
93.7	Radio Fórmula	Grupo ORO	RADIO	COMERCIAL	MATUTINO	REVISTA
101.7	La Mejor	Grupo ORO	RADIO	COMERCIAL	MATUTINO	REVISTA

BASE DE DATOS CD
