



Informe País

sobre la calidad de la ciudadanía en México

Actitudes políticas de las Oaxaqueñas

Introducción

A partir de 1953, en México se reconoce el derecho de las mujeres para votar. Sin embargo, el camino para llegar a la equidad en la representación política ha sido largo, tanto en el ámbito federal como en el local.

El presente estudio se divide en dos partes:

A manera de contexto, primero se muestran algunos datos sobre representación y participación política de las mujeres en el estado de Oaxaca.

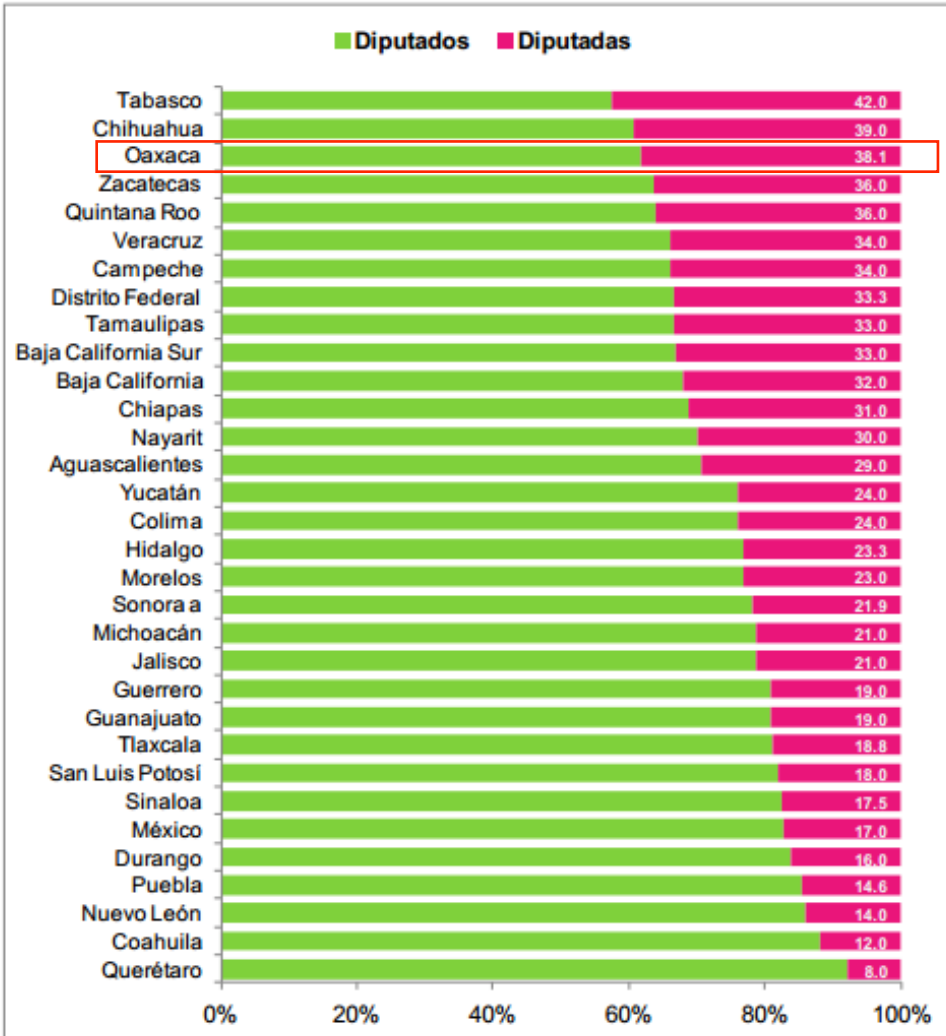
En la segunda, mostramos datos del Informe País para el estado de Oaxaca con el fin de estudiar algunas de las actitudes políticas de las mujeres que habitan en el estado.



INSTITUTO
ESTATAL ELECTORAL
y de Participación Ciudadana de Oaxaca
Organismo Público Local Electoral

Datos sobre participación y representación política

Porcentaje de Diputadas por entidad federativa

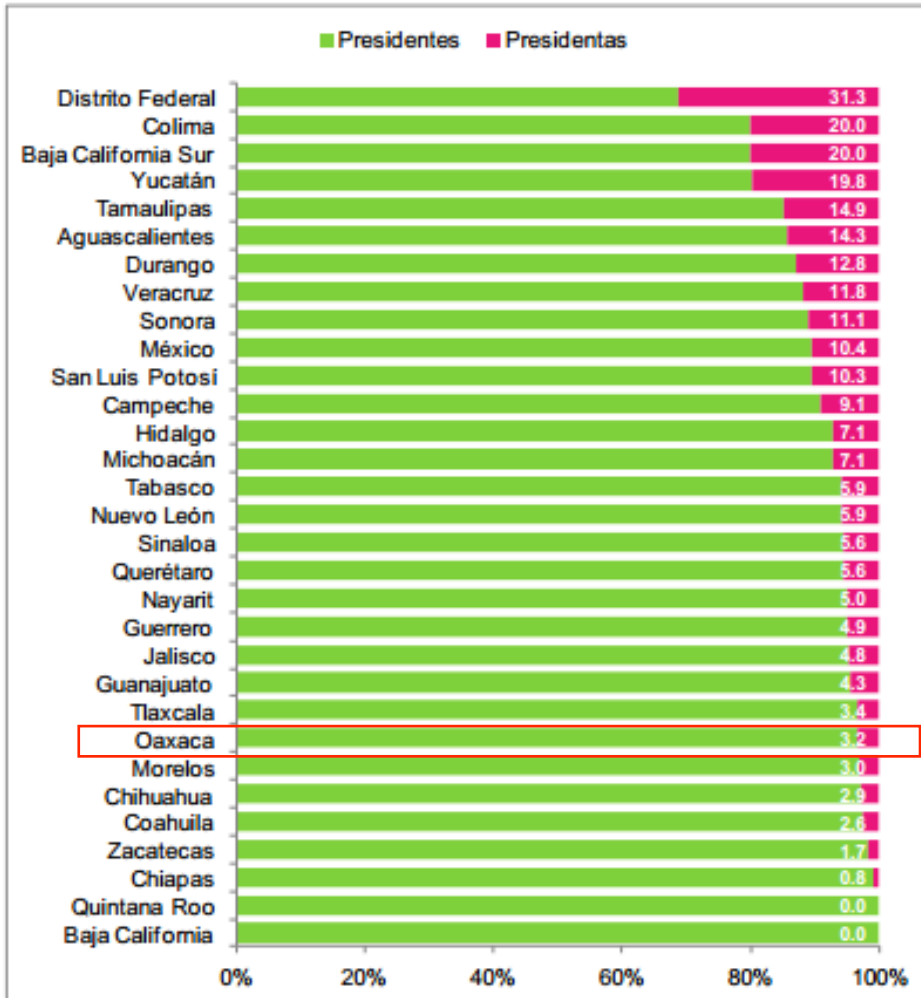


38.1% de
diputadas

3er lugar a
nivel nacional

Fuente: CEAMEG actualizada en 2014

Porcentaje de presidentas municipales por entidad federativa

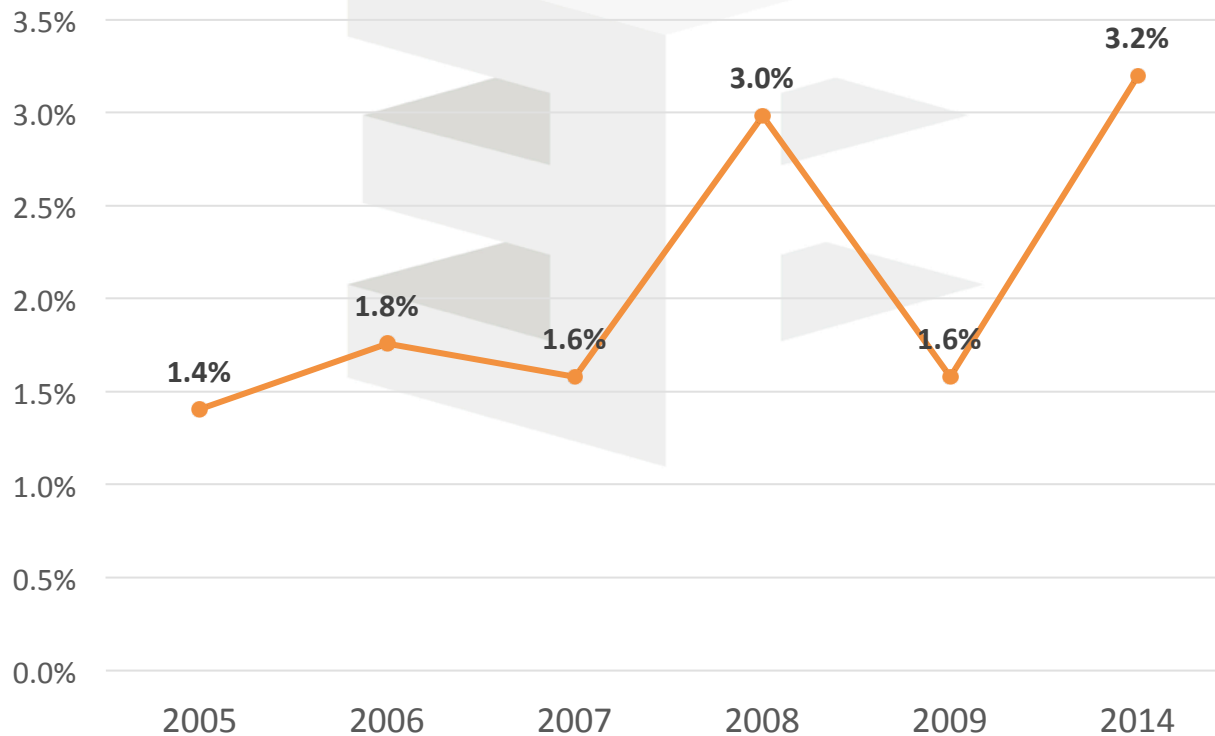


24° lugar a nivel nacional

3.2% de presidentas municipales

Fuente: CEAMEG actualizada en 2014

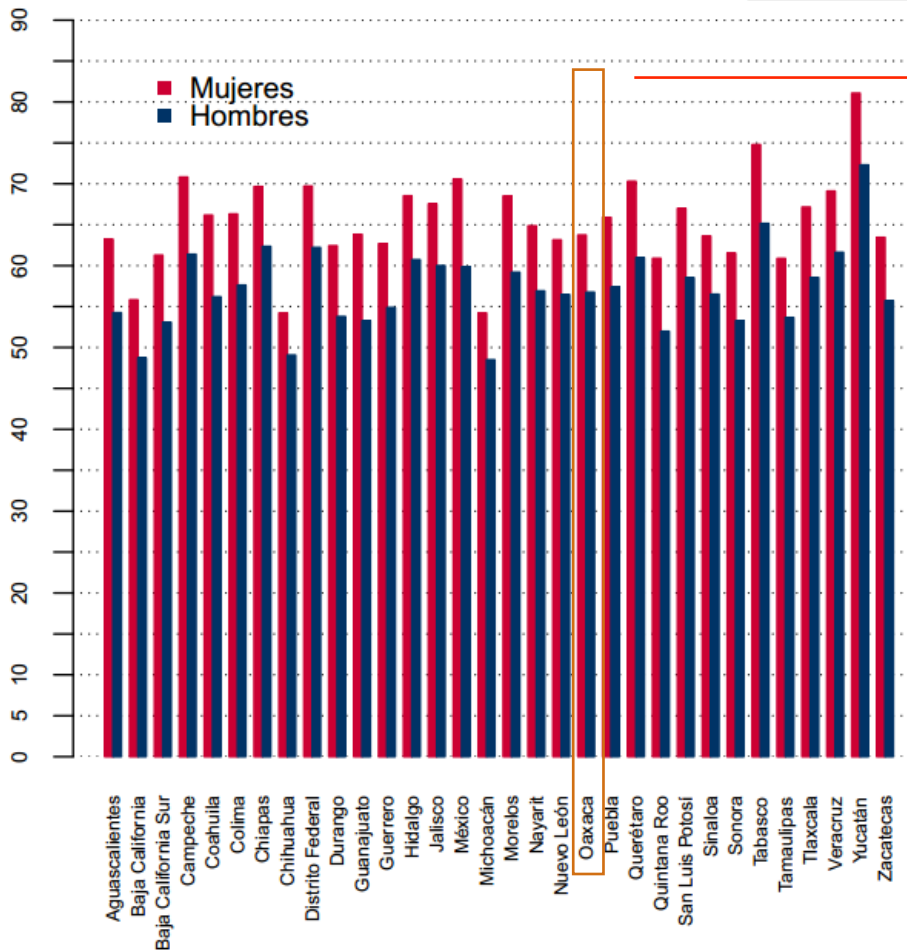
Serie de tiempo del porcentaje de presidentas municipales en Oaxaca



Principales hallazgos

- En la legislatura local, el porcentaje de mujeres que son diputadas se encuentra entre los más altos a nivel nacional. El 38.1% de la cámara esta compuesto por mujeres, lo que coloca a la entidad como la 3^a legislatura con mayor proporción de legisladoras.
- En casi todos los estados de la República, las mujeres tienen una mayor presentación en las legislaturas que en las presidencias municipales. En este sentido Oaxaca no es la excepción, sólo el 3.2% de los ediles son del sexo femenino. Además, si se observa la serie histórica entre el año 2005 y el 2014, los porcentajes han variado poco, se han mantenido entre el 1.4% y el 3.2% de presidentas municipales mujeres.
- Será interesante observar cómo la reforma electoral aprobada el año pasado la cual exige el 50% de las candidaturas para mujeres incide en los niveles de representación de las mujeres en estos ámbitos.

Participación electoral en las elecciones federales del 2012 por estado y sexo



Las mujeres votaron en mayor proporción que los hombres

Cerca del 64% de mujeres votó, mientras que, entre los hombres el porcentaje fue cercano al 56%

Fuente: IFE, 2013

Principales hallazgos

- En el país, las mujeres ejercen su derecho a votar en mayor proporción que los hombres. Para las elecciones federales del 2012, esta tendencia se mantuvo para todos los estados sin excepción. En el estado de Oaxaca la votación masculina fue cercana al 56%; mientras que, entre las mujeres el 64% participó en los comicios.
- Entonces, es posible observar que si bien las mujeres acuden en mayor número a las urnas; hay espacios políticos en los que su representación es aún escasa al no ocupar puestos de representación que les permitan ejercer la toma de decisiones.

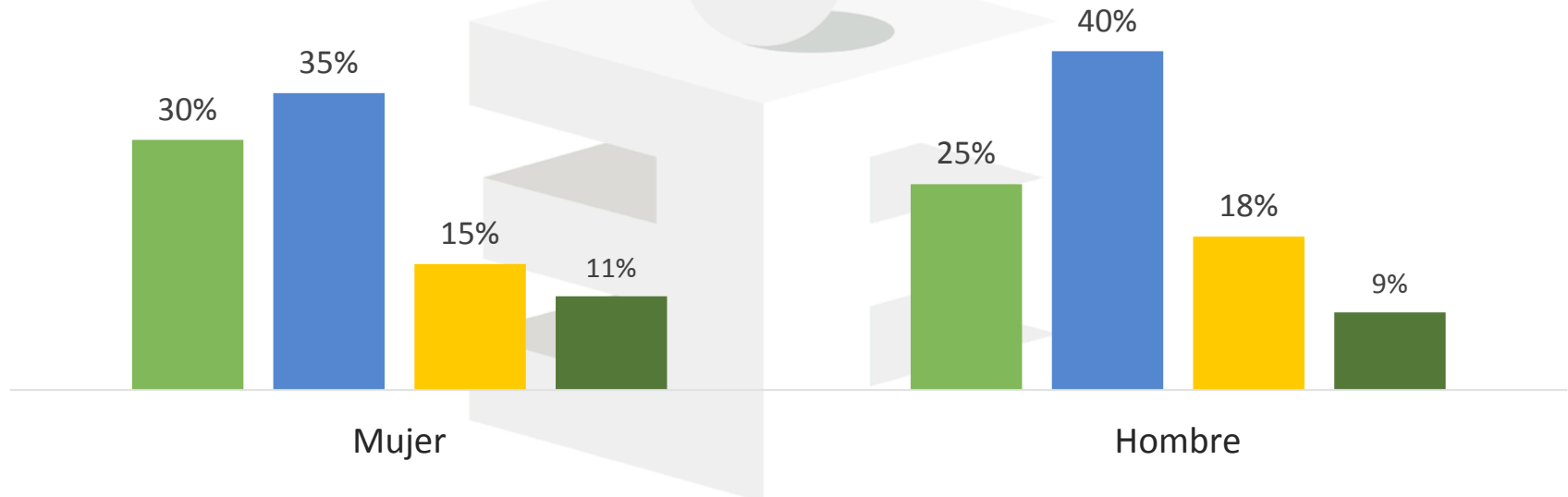


Actitudes políticas

Principales hallazgos

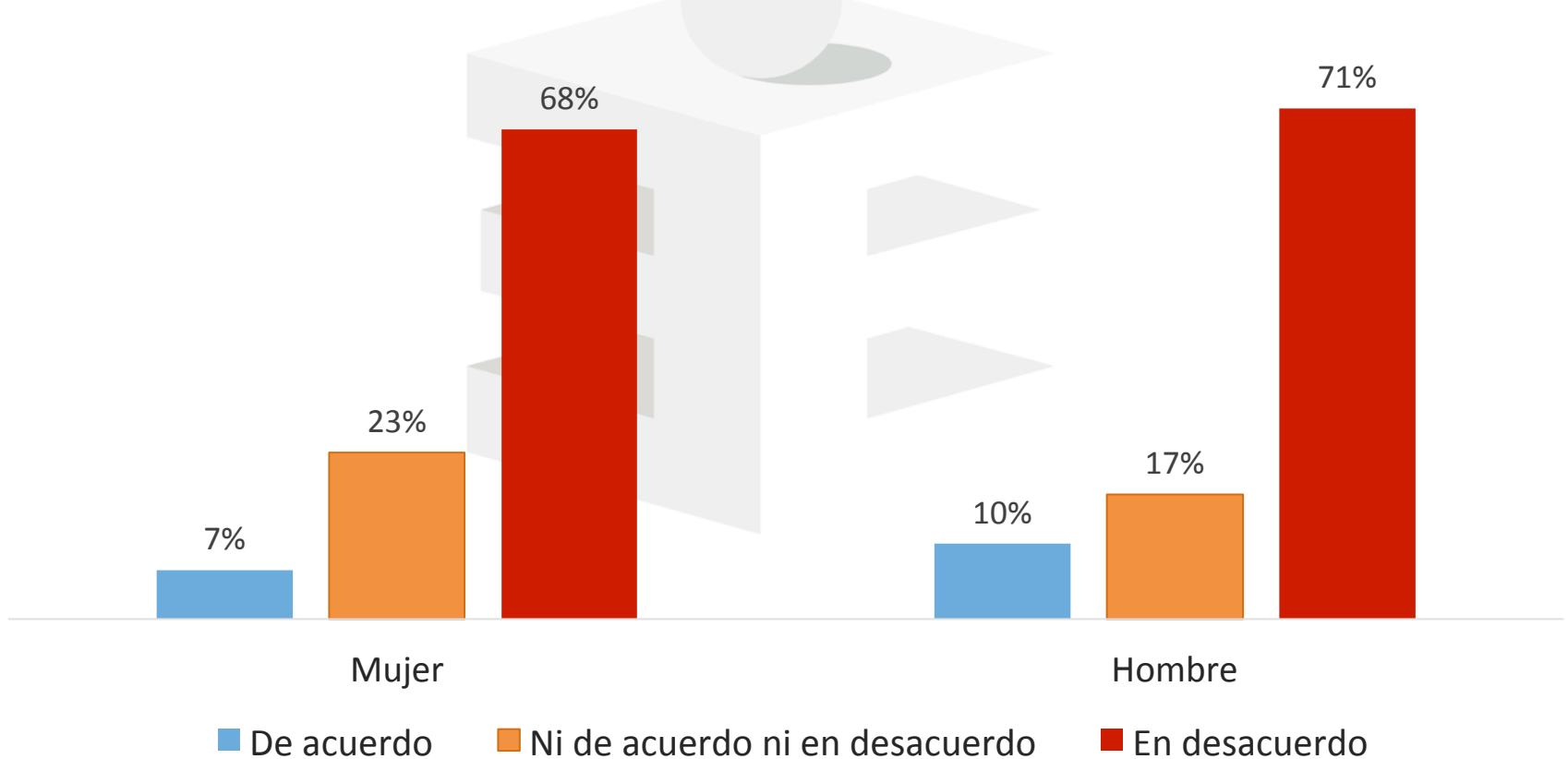
- Es necesario mencionar que en la mayoría de las variables incluidas en el Informe País no existen diferencias entre la opinión de los y las oaxaqueños y oaxaqueñas sobre los distintos temas que ésta aborda. Sin embargo, a continuación se muestran algunas actitudes en las que existen divergencias interesantes.

En lo relativo a sistema político de un país ¿cuál de las siguientes frases que se muestran en la tarjeta se acerca más a lo que usted piensa?



- A la gente como usted le da lo mismo un sistema democrático
- La democracia es preferible a cualquier otra forma de gobierno
- En algunas circunstancias un gobierno autoritario de mano dura
- Depende

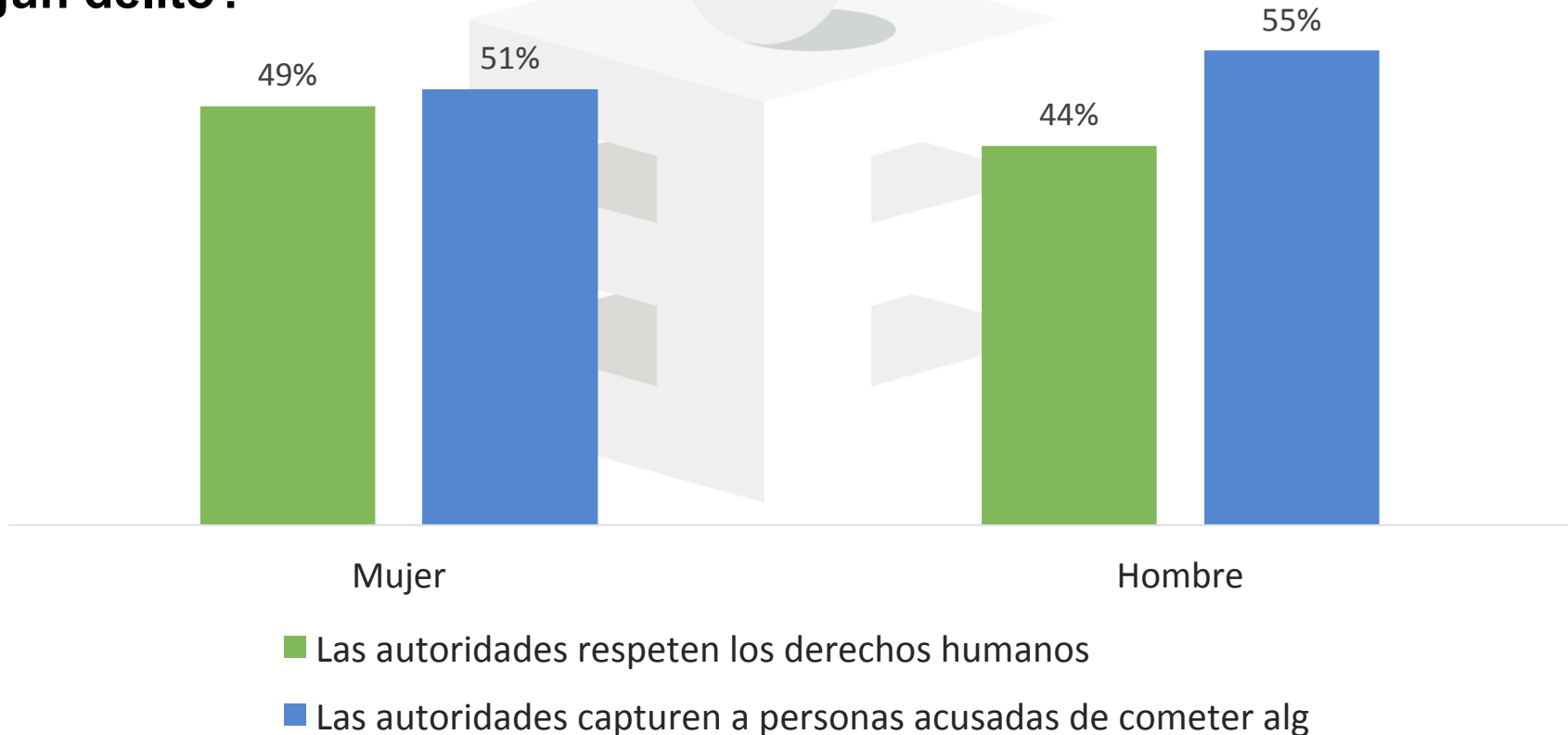
¿Está usted de acuerdo o en desacuerdo? La gente como yo tiene influencia sobre lo que hace el gobierno



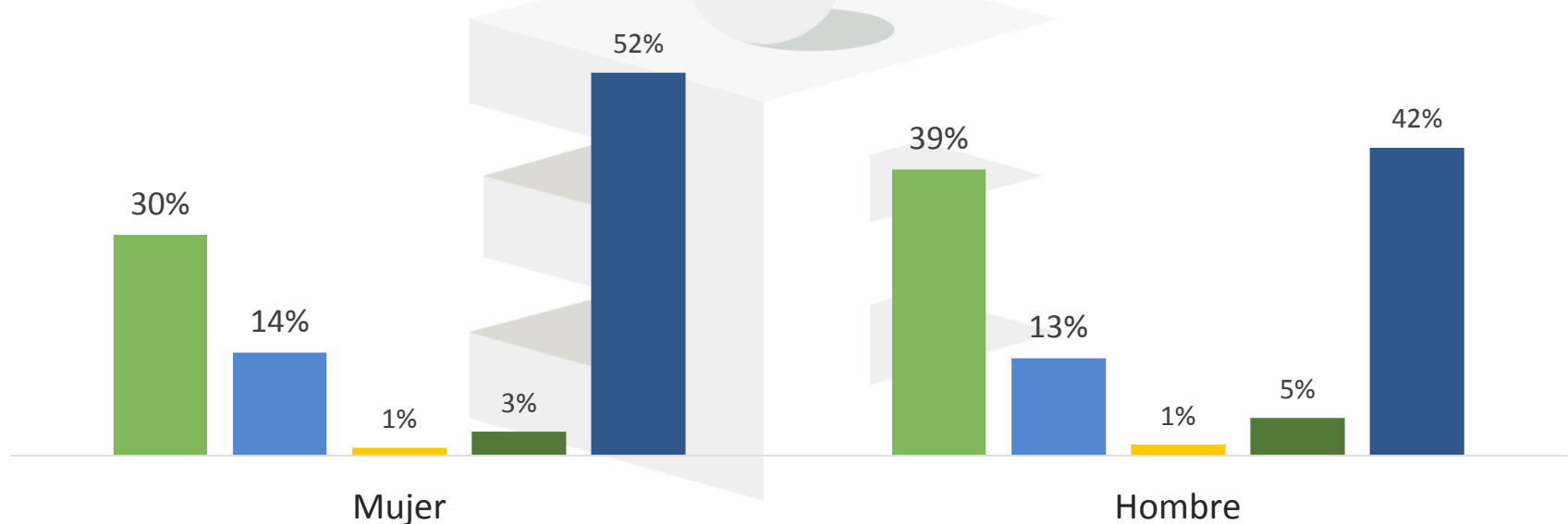
Principales hallazgos

- Tres de cada 10 mujeres (30%) señalan que les da igual que tipo de gobierno que tenga el país, sólo 1 de cada 3 (35%) dice que la democracia es el mejor sistema y el 15% se inclina en algunas circunstancias por el autoritarismo. Los hombres muestran una ligera mayor proporción a optar por el sistema democrático.
- Sólo 7 de cada 100 mujeres (7%) contesta que la gente como ellas tiene influencia sobre las acciones de gobierno. Entre los hombres la proporción es de 10 de cada 100 (10%). En estas dos preguntas se muestra que las mujeres parecerían tener en cierta medida una mayor decepción de la democracia y un menor sentido de empoderamiento político. Es por ello que acciones encaminadas a corregir esta tendencia son necesarias.

En su opinión, qué es más importante: **¿Qué las autoridades respeten los derechos humanos o que las autoridades capturen a personas acusadas de cometer algún delito?**



Por lo que usted sabe o ha escuchado, ¿Cuáles son las Cámaras que componen el Congreso de la Unión en México?

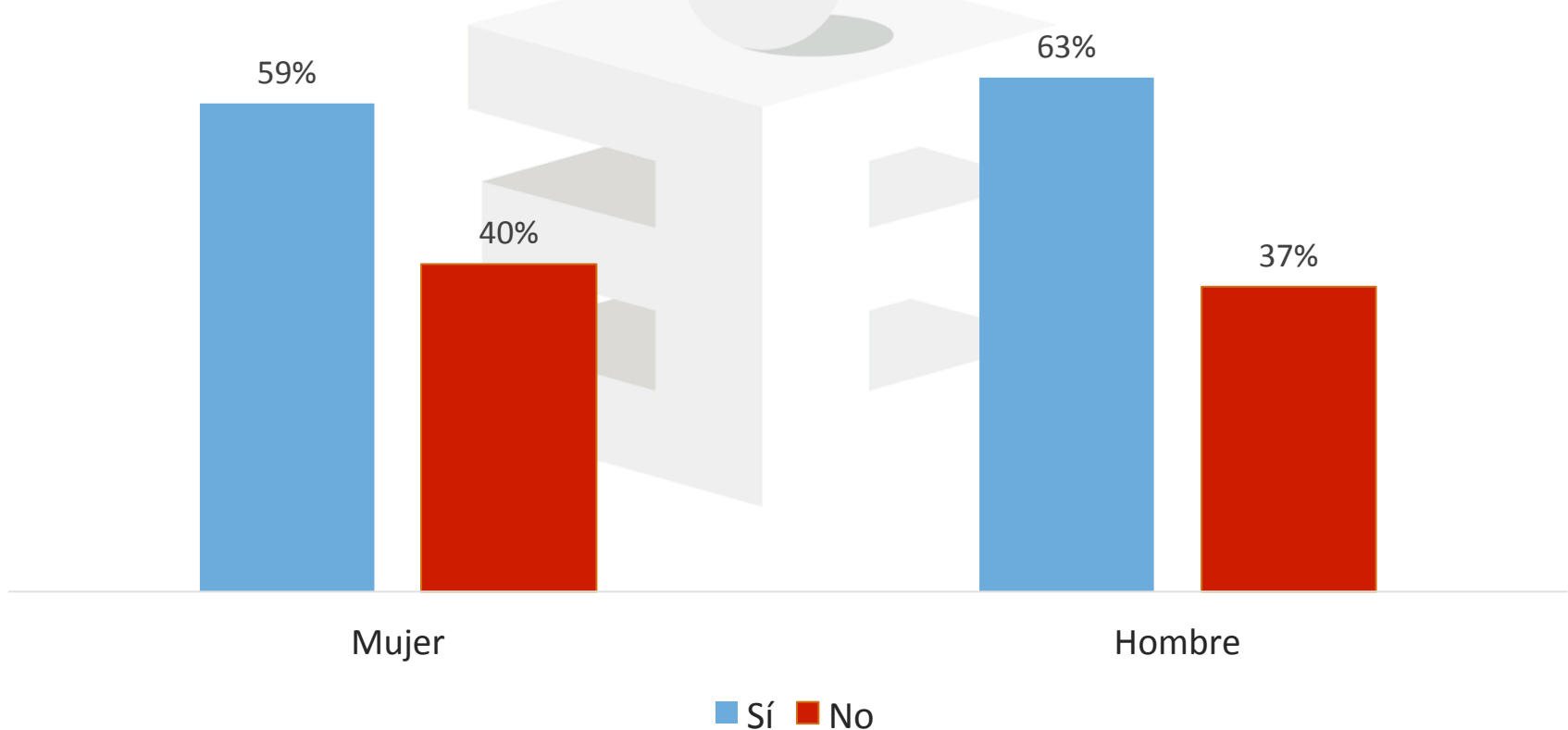


- La Cámara de Diputados y la de Senadores
- La Cámara de Diputados
- La Cámara de Senadores
- Otra
- No sabe

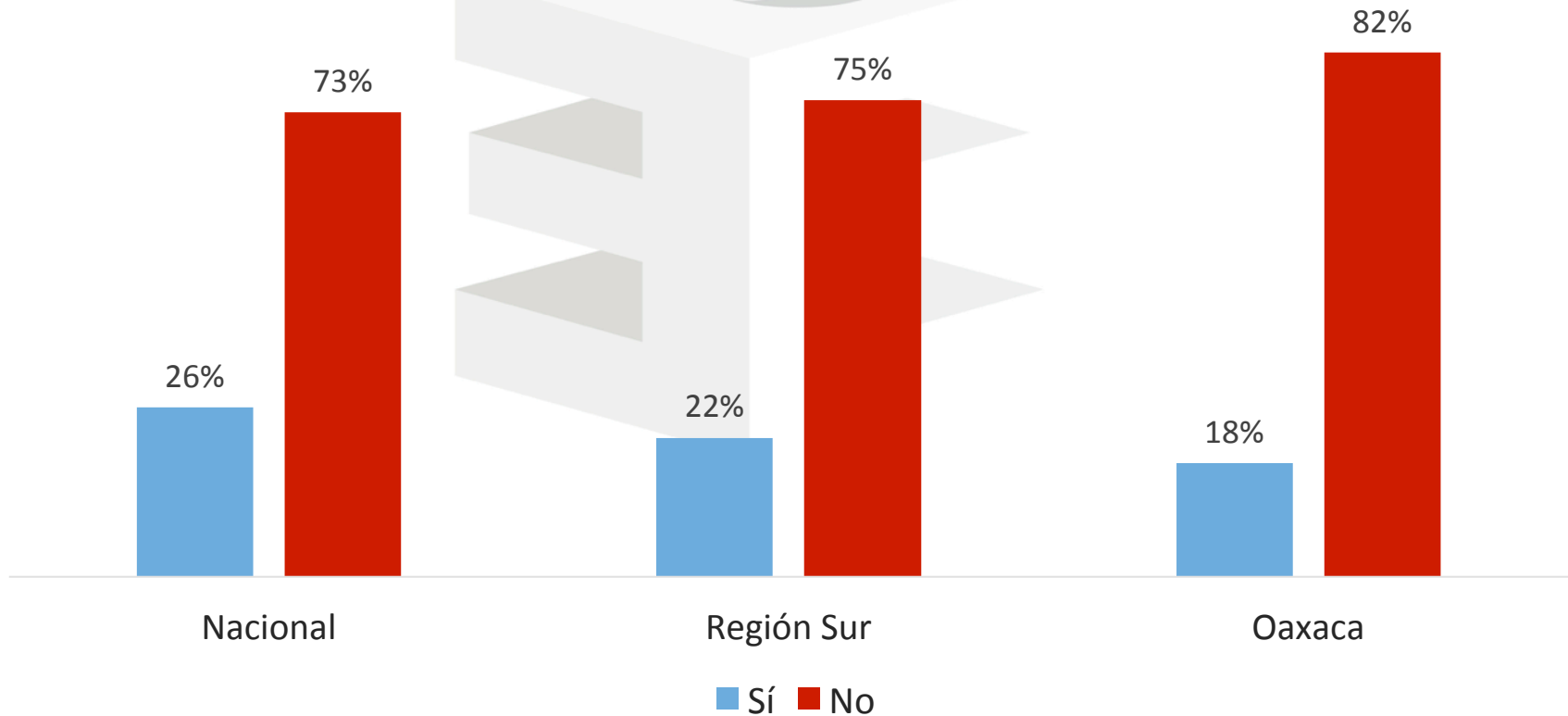
Principales hallazgos

- La mitad de las encuestadas en Oaxaca (49%) señalan que prefieren que se respeten los derechos humanos y la otra mitad (51%) que las autoridades capturen a los delincuentes. Los hombres se inclinan un poco más por la segunda opción. Las mujeres parecería dan una mayor jerarquía a los derechos humanos.
- Respecto a la información política, sólo 3 de cada 10 mujeres (30%) saben que el Congreso de la Unión está conformado por la Cámara de Diputados y la de Senadores. Entre los hombres la proporción es de 4 de cada 10 (39%). Programas que busquen capacitar y dar información sobre nuestro sistema democrático son necesarios y es indispensable que éstos se diseñen con un enfoque de género.

Pensando en lo que sucede normalmente en nuestro país,
**¿usted cree que se discrimina, se trata mal o de
manera injusta a las personas por ser mujer?**



Considerando lo que le ha pasado en los últimos años, **¿alguna vez usted se ha sentido discriminado o ha sido tratado mal o de manera injusta por ser mujer?**



Principales hallazgos

- Finalmente, 6 de cada 10 mujeres (59%) perciben que hay malos tratos en contra de las personas del sexo femenino y 2 de cada 10 oaxaqueñas (18%) señala que ha experimentado discriminación por ser mujer. Estos porcentajes son menores a la media nacional, sin embargo, no dejan de ser considerables. Existen al menos dos posibles explicaciones para los datos anteriores: o en estado se discrimina menos que la media nacional o es necesario hacer un trabajo de concientización en la entidad sobre las acciones que implican discriminación.

Referencias

- Los datos utilizados en este reporte sobre participación y representación utilizados en este reporte se pueden encontrar en las siguiente ligas:
- CEAMEG, participación política. Disponible en: <http://bit.ly/1Eli5yz>
- CEAMEG, participación política de las mujeres en 2014. Disponible en: <http://bit.ly/1ITYifH>
- Estudio Censal de la Participación Ciudadana en las Elecciones Federales de 2012, IFE. Disponible en: <http://bit.ly/1njknFS>.
- Informe País. Comparativo nacional, Región Sur y Oaxaca. Disponible en: <http://bit.ly/1DROO9n>

Nota metodológica

Tipo de estudio	Encuesta en Vivienda
Fecha de levantamiento	Agosto de 2013
Número de entrevistas	11,000 a nivel nacional 2,100 a nivel regional 800 a nivel estatal
Nivel de confianza y margen de error	Nivel nacional: 95% de confianza y margen de error teórico de +/-0.9% Nivel regional: 95% de confianza y margen de error teórico de +/-2.1% Nivel estatal: 95% de confianza y margen de error teórico de +/-3.5%
Población objetivo	Población de 18 años cumplidos o más que residen en el país
Método de selección de los entrevistados y de las unidades de observación	Muestreo triplemente estratificado, por tres variables. Una variable que indica la región del país. Una variable que indica el estrato de interés (definida por IDH, Desarrollo institucional, Estados con y sin alternancia, Ejecuciones por cada 100 mil habitante, porcentaje de hogares con internet, población que habla lengua indígena). Una variable que indica si el estado es típico (definido mediante componentes principales) del estrato de interés y/o es el estado con mayor número de habitantes dentro del estrato de interés.
Método de recolección de datos	Entrevistas realizadas persona a persona en el domicilio de la persona seleccionada.
<p>La base de datos de la encuesta se encuentra disponible en el siguiente link: http://www.ine.mx/archivos2/portal/DECEYEC/EducacionCivica/informePais/</p>	