


CONSEJO GENERAL  
OAXACA DE JUÁREZ, OAX.



INSTITUTO  
ESTATAL ELECTORAL  
y de Participación Ciudadana de Oaxaca.

**TOPES MÁXIMOS DE GASTOS QUE PODRÁN EROGAR LAS PERSONAS ASPIRANTES A  
CANDIDATURAS INDEPENDIENTES EN LA ETAPA DE OBTENCIÓN DE APOYO DE LA  
CIUDADANÍA, EN EL PROCESO ELECTORAL ORDINARIO 2020 – 2021**

## DETERMINACIÓN DE LOS GASTOS TENDIENTES A RECABAR EL APOYO DE LA CIUDADANÍA PARA LAS PERSONAS ASPIRANTES A CANDIDATURAS INDEPENDIENTES EN EL PROCESO ELECTORAL ORDINARIO 2020 – 2021.



Que conforme a lo establecido por el artículo 374, de la Ley General de Instituciones y Procedimientos Electorales, los actos tendientes a recabar el apoyo de la ciudadanía se financiarán con recursos privados de origen lícito, en los términos de la legislación aplicable, y estarán sujetos al tope de gastos que se determine por el tipo de elección para la que pretenda postularse. El Consejo General determinará el tope de gastos equivalente al diez por ciento del establecido para las campañas inmediatas anteriores, según la elección de que se trate.

### 1. LOS TOPES MÁXIMOS DE LOS GASTOS DE LAS CAMPAÑAS INMEDIATAS ANTERIORES SEGÚN LA ELECCIÓN DE QUE SE TRATE:

1.1 El tope máximo de gastos de campaña para la elección inmediata anterior de Diputaciones por el principio de mayoría relativa, en el Proceso Electoral Ordinario 2017-2018, tuvo un importe aprobado por el Consejo General del Instituto Estatal Electoral y de Participación Ciudadana de Oaxaca en sesión extraordinaria de fecha seis de enero de dos mil dieciocho, por la cantidad de **\$21'702,678.04** (veintiún millones setecientos dos mil seiscientos setenta y ocho pesos 04/100 m.n.).


1.2 El tope máximo de gastos de campaña para la elección inmediata anterior de Concejalías a los Ayuntamientos, en el Proceso Electoral Ordinario 2017-2018, tuvo un importe aprobado por el Consejo General del Instituto Estatal Electoral y de Participación Ciudadana de Oaxaca en sesión extraordinaria de fecha seis de enero de dos mil dieciocho, por la cantidad de **\$21'702,678.04** (veintiún millones setecientos dos mil seiscientos setenta y ocho pesos 04/100 m.n.).

## 2. PROCEDIMIENTO PARA DETERMINAR LOS TOPES MÁXIMOS DE GASTOS TENDIENTES A RECABAR EL APOYO DE LA CIUDADANÍA PARA LAS CANDIDATURAS INDEPENDIENTES EN EL PROCESO ELECTORAL ORDINARIO 2020-2021.

La determinación de los topes máximos de gastos de apoyo de la ciudadanía para las personas aspirantes a las candidaturas independientes de Diputaciones por el principio de mayoría relativa y las Concejalías a los Ayuntamientos, en el Proceso Electoral Ordinario 2020-2021, será el resultado de aplicar el diez por ciento de los topes de campaña inmediatos anteriores, según la elección de que se trate, de acuerdo a lo establecido por el artículo 374, de la Ley General de Instituciones y Procedimientos Electorales, los actos tendientes a recabar el apoyo de la ciudadanía se financiarán con recursos privados de origen lícito, en los términos de la legislación aplicable, y estarán sujetos al tope de gastos que se determine por el tipo de elección para la que pretendan postularse. El Consejo General determinará el tope de gastos equivalente al diez por ciento del establecido para las campañas inmediatas anteriores, según la elección de que se trate.

En el siguiente cuadro se muestra el tope máximo de gastos, que las personas aspirantes a Candidaturas independientes podrán realizar con motivo de los actos tendientes a recabar el apoyo de la ciudadanía para las candidaturas.

TIPO DE PRECAMPAÑA	AÑO DE LA ELECCIÓN	TOPES MÁXIMOS DE GASTOS DE CAMPAÑA	PORCENTAJE ARTÍCULO 374 LGIPE	TOPE MÁXIMO DE GASTOS
CANDIDATOS A DIPUTADAS Y DIPUTADOS POR EL PRINCIPIO DE MAYORÍA RELATIVA.	2018	\$21,702,678.04	10%	\$2,170,267.80
CANDIDATOS A CONCEJALES A LOS AYUNTAMIENTOS.	2018	\$21,702,678.04	10%	\$2,170,267.80



En virtud de lo anterior, y tomando en consideración que la LIPEEO no establece un porcentaje máximo de gastos de apoyo de la ciudadanía, este Consejo General considera procedente aplicar una interpretación sistemática y funcional del artículo 374 de la LGIPE, y determinar que el tope de gastos que las personas aspirantes podrán erogar para la obtención del apoyo de la ciudadanía que será el equivalente al diez por ciento del establecido para las campañas inmediatas anteriores, según la elección de que se trate.

En el **anexo número 1**, se muestran los topes máximos de gastos que podrán erogar las personas aspirantes a candidaturas independientes con motivo de los actos tendientes a recabar el apoyo de la ciudadanía, en cada Distrito Electoral, para el Proceso Electoral Ordinario 2020-2021.

En el **anexo número 2**, se muestran los topes máximos de gastos que podrán erogar las personas aspirantes a candidaturas independientes con motivo de los actos tendientes a recabar el apoyo de la ciudadanía, que efectúen en cada uno de los Municipios en la elección de Concejalías a los Ayuntamientos, por el régimen de partidos políticos en el Proceso Electoral Ordinario 2020-2021.



## ANEXO 1

DTTO.	CABECERA DEL DISTRITO ELECTORAL	TOPE DE GASTOS 2017-2018	PORCENTAJE	TOPE DE APOYO CIUDADANO
I	ACATLÁN DE PÉREZ FIGUEROA	\$801,675.22	10%	\$80,167.52
II	SAN JUAN BAUTISTA TUXTEPEC	\$841,998.80	10%	\$84,199.88
III	LOMA BONITA	\$803,259.52	10%	\$80,325.95
IV	TEOTITLÁN DE FLORES MAGÓN	\$804,648.49	10%	\$80,464.85
V	ASUNCIÓN NOCHIXTLÁN	\$855,063.81	10%	\$85,506.38
VI	HEROICA CIUDAD DE HUAJUAPAN DE LEÓN	\$910,188.61	10%	\$91,018.86
VII	PUTLA VILLA DE GUERRERO	\$889,093.61	10%	\$88,909.36
VIII	HEROICA CIUDAD DE TLAXIACO	\$839,264.26	10%	\$83,926.43
IX	IXTLÁN DE JUÁREZ	\$823,703.44	10%	\$82,370.34
X	SAN PEDRO Y SAN PABLO AYUTLA	\$708,136.68	10%	\$70,813.67
XI	MATÍAS ROMERO	\$948,450.44	10%	\$94,845.04
XII	SANTA LUCÍA DEL CAMINO	\$868,714.80	10%	\$86,871.48
XIII	OAXACA DE JUÁREZ	\$980,505.29	10%	\$98,050.53
XIV	OAXACA DE JUÁREZ	\$973,907.68	10%	\$97,390.77
XV	SANTA CRUZ XOXOCOTLÁN	\$959,019.64	10%	\$95,901.96
XVI	ZIMATLÁN DE ÁLVAREZ	\$888,268.91	10%	\$88,826.89
XVII	TLACOLULA DE MATAMOROS	\$973,517.03	10%	\$97,351.70
XVIII	SANTO DOMINGO TEHUANTEPEC	\$760,895.89	10%	\$76,089.59
XIX	SALINA CRUZ	\$929,417.19	10%	\$92,941.72
XX	JUCHITÁN DE ZARAGOZA	\$878,632.92	10%	\$87,863.29
XXI	HEROICA CIUDAD DE EJUTLA DE CRESPO	\$740,582.19	10%	\$74,058.22
XXII	SANTIAGO PINOTEPA NACIONAL	\$936,752.69	10%	\$93,675.27
XXIII	SAN PEDRO MIXTEPEC JUQUILA	\$856,669.81	10%	\$85,666.98
XXIV	MIAHUATLÁN DE PORFIRIO DÍAZ	\$847,315.96	10%	\$84,731.60
XXV	SAN PEDRO POCHUTLA	\$882,995.16	10%	\$88,299.52
	<b>TOTALES</b>	<b>21,702,678.04</b>	<b>10%</b>	<b>\$2,170,267.80</b>



CONSEJO GENERAL  
OAXACA DE JUÁREZ, OAX.

## ANEXO 2

DISTRITO ELECTORAL	N° PROG.	MUNICIPIO	TOPES DE GASTOS DE CAMPAÑA 2017-2018	PORCENTAJE	TOPE DE APOYO CIUDADANO
1	1	ACATLAN DE PÉREZ FIGUEROA	\$362,738.56	10%	\$36,273.86
1	2	COSOLAPA	\$113,765.44	10%	\$11,376.54
1	3	SAN JOSÉ INDEPENDENCIA	\$36,742.63	10%	\$3,674.26
1	4	SAN JOSÉ TENANGO	\$134,014.04	10%	\$13,401.40
1	5	SAN MIGUEL SOYALTEPEC	\$306,854.16	10%	\$30,685.42
1	6	SAN PEDRO IXCATLÁN	\$85,682.17	10%	\$8,568.22
2	7	SAN JUAN BAUTISTA TUXTEPEC	\$1,311,037.08	10%	\$131,103.71
2	8	SAN LUCAS OJITLÁN	\$175,075.50	10%	\$17,507.55
3	9	AYOTZINTEPEC	\$57,143.15	10%	\$5,714.32
3	10	LOMA BONITA	\$333,743.78	10%	\$33,374.38
3	11	SAN FELIPE JALAPA DE DÍAZ	\$217,656.16	10%	\$21,765.62
3	12	SAN FELIPE USILA	\$97,336.51	10%	\$9,733.65
3	13	SAN JOSÉ CHILTEPEC	\$97,184.59	10%	\$9,718.46
3	14	SAN JUAN BAUTISTA TLACOATZINTEPEC	\$18,903.03	10%	\$1,890.30
3	15	SANTA MARIA JACATEPEC	\$81,016.10	10%	\$8,101.61
4	16	HUAUTEPEC	\$44,816.03	10%	\$4,481.60
4	17	HUAUTLA DE JIMÉNEZ	\$244,784.51	10%	\$24,478.45
4	18	SAN BARTOLOMÉ AYAUTLA	\$32,185.07	10%	\$3,218.51
4	19	SAN JUAN BAUTISTA CUICATLÁN	\$83,490.20	10%	\$8,349.02
4	20	SAN JUAN COATZOSPAM	\$15,647.63	10%	\$1,564.76
4	21	SANTA MARÍA TECOMAVACA	\$16,320.41	10%	\$1,632.04
4	22	SANTA MARÍA TEOPOXCO	\$34,073.20	10%	\$3,407.32
4	23	SANTA MARÍA TEXCATITLÁN	\$8,355.53	10%	\$835.55
4	24	TEOTITLAN DE FLORES MAGÓN	\$80,039.48	10%	\$8,003.95




CONSEJO GENERAL  
DE PARTICIPACIÓN CIUDADANA DE OAXACA

DISTRITO ELECTORAL	N° PROG.	MUNICIPIO	TOPES DE GASTOS DE CAMPAÑA 2017-2018	PORCENTAJE	TOPE DE APOYO CIUDADANO
4	25	VALERIO TRUJANO	\$13,455.66	10%	\$1,345.57
5	26	ASUNCIÓN NOCHIXTLÁN	\$149,574.86	10%	\$14,957.49
5	27	SAN ANDRÉS DINICUITI	\$19,619.22	10%	\$1,961.92
5	28	SAN ANDRÉS ZAUTLA	\$34,420.45	10%	\$3,442.04
5	29	SAN FRANCISCO TELIXTLAHUACA	\$105,648.64	10%	\$10,564.86
5	30	SAN PABLO HUITZO	\$60,376.85	10%	\$6,037.69
5	31	SAN PEDRO Y SAN PABLO TEPOSCOLULA	\$36,482.20	10%	\$3,648.22
5	32	SANTIAGO CACALOXTEPEC	\$17,340.44	10%	\$1,734.04
5	33	SANTIAGO SUCHILQUITONGO	\$83,663.82	10%	\$8,366.38
5	34	VILLA DE TAMAZULAPAM DEL PROGRESO	\$63,827.58	10%	\$6,382.76
5	35	VILLA TEJUPAM DE LA UNIÓN	\$20,335.41	10%	\$2,033.54
6	36	ASUNCIÓN CUYOTEPEJI	\$9,418.96	10%	\$941.90
6	37	FRESNILLO DE TRUJANO	\$9,201.94	10%	\$920.19
6	38	GUADALUPE DE RAMÍREZ	\$12,544.15	10%	\$1,254.41
6	39	HEROICA CIUDAD DE HUAJUAPAN DE LEÓN	\$640,684.76	10%	\$64,068.48
6	40	MARISCALA DE JUÁREZ	\$31,143.34	10%	\$3,114.33
6	41	SAN JERÓNIMO SILACAYOAPILLA	\$13,260.34	10%	\$1,326.03
6	42	SAN JUAN BAUTISTA SUCHITEPEC	\$4,557.56	10%	\$455.76
6	43	SAN JUAN IHUALTEPEC	\$6,684.42	10%	\$668.44
6	44	SAN MARCOS ARTEAGA	\$14,323.77	10%	\$1,432.38
6	45	SAN MARTIN ZACATEPEC	\$13,585.88	10%	\$1,358.59
6	46	SAN MIGUEL AHUEHUETITLÁN	\$21,029.90	10%	\$2,102.99
6	47	SAN MIGUEL AMATITLAN	\$56,535.48	10%	\$5,653.55
6	48	SAN NICOLÁS HIDALGO	\$8,811.29	10%	\$881.13
6	49	SANTA CRUZ TACACHE DE MINA	\$23,438.89	10%	\$2,343.89
6	50	SANTIAGO AYUQUILILLA	\$21,702.68	10%	\$2,170.27
6	51	SANTIAGO CHAZUMBA	\$37,567.34	10%	\$3,756.73



DISTRITO ELECTORAL	N° PROG.	MUNICIPIO	TOPES DE GASTOS DE CAMPAÑA 2017-2018	PORCENTAJE	TOPE DE APOYO CIUDADANO
6	52	SANTIAGO HUAJOLOTITLAN	\$38,674.17	10%	\$3,867.42
6	53	SANTIAGO TAMAZOLA	\$35,592.39	10%	\$3,559.24
6	54	SANTO DOMINGO TONALA	\$66,301.68	10%	\$6,630.17
6	55	SILACAYOAPAM	\$61,809.23	10%	\$6,180.92
6	56	ZAPOTITLÁN LAGUNAS	\$25,283.62	10%	\$2,528.36
7	57	PUTLA VILLA DE GUERRERO	\$264,208.40	10%	\$26,420.84
7	58	SAN ANDRES CABECERA NUEVA	\$22,874.62	10%	\$2,287.46
7	59	SAN PEDRO AMUZGOS	\$53,887.75	10%	\$5,388.77
7	60	SANTA CRUZ ITUNDUJIA	\$86,615.39	10%	\$8,661.54
7	61	SANTA MARÍA IPALAPA	\$40,453.79	10%	\$4,045.38
7	62	SANTA MARÍA ZACATEPEC	\$132,277.82	10%	\$13,227.78
7	63	SANTIAGO JUXTLAHUACA	\$255,093.28	10%	\$25,509.33
8	64	CHALCATONGO DE HIDALGO	\$73,398.46	10%	\$7,339.85
8	65	SAN AGUSTÍN ATENANGO	\$17,492.36	10%	\$1,749.24
8	66	TEZOATLÁN DE SEGURA Y LUNA	\$105,518.42	10%	\$10,551.84
8	67	HEROICA CIUDAD DE TLAXIACO	\$333,982.51	10%	\$33,398.25
9	68	SAN JUAN BAUTISTA VALLE NACIONAL	\$197,971.83	10%	\$19,797.18
9	69	VILLA DE ETLA	\$90,565.28	10%	\$9,056.53
11	70	EL BARRIO DE LA SOLEDAD	\$117,433.19	10%	\$11,743.32
11	71	CHAHUITES	\$92,974.27	10%	\$9,297.43
11	72	MATÍAS ROMERO	\$337,867.29	10%	\$33,786.73
11	73	REFORMA DE PINEDA	\$23,048.24	10%	\$2,304.82
11	74	SAN JUAN GUICHICOVI	\$257,502.27	10%	\$25,750.23
11	75	SAN PEDRO TAPANATEPEC	\$113,656.92	10%	\$11,365.69
11	76	SANTA MARÍA PETAPA	\$131,366.31	10%	\$13,136.63
11	77	SANTIAGO NILTEPEC	\$47,008.00	10%	\$4,700.80
11	78	SANTO DOMINGO INGENIO	\$72,812.48	10%	\$7,281.25





DISTRITO ELECTORAL	N° PROG.	MUNICIPIO	TOPES DE GASTOS DE CAMPAÑA 2017-2018	PORCENTAJE	TOPE DE APOYO CIUDADANO
11	79	SANTO DOMINGO ZANATEPEC	\$97,748.86	10%	\$9,774.89
12	80	SANTA CRUZ AMILPAS	\$99,202.94	10%	\$9,920.29
12	81	SANTA LUCIA DEL CAMINO	\$445,881.52	10%	\$44,588.15
12	82	SOLEDAD ETLA	\$49,113.16	10%	\$4,911.32
13	83	SAN JACINTO AMILPAS	\$121,665.21	10%	\$12,166.52
14	84	OAXACA DE JUÁREZ	\$2,558,962.77	10%	\$255,896.28
15	85	CUILAPAM DE GUERRERO	\$180,002.01	10%	\$18,000.20
15	86	SANTA CRUZ XOXOCOTLÁN	\$744,662.29	10%	\$74,466.23
15	87	VILLA DE ZAACHILA	\$316,425.05	10%	\$31,642.50
16	88	ASUNCIÓN OCOTLÁN	\$29,081.59	10%	\$2,908.16
16	89	CIENEGA DE ZIMATLÁN	\$27,844.54	10%	\$2,784.45
16	90	OCOTLÁN DE MORELOS	\$184,364.25	10%	\$18,436.42
16	91	SAN ANTONINO CASTILLO VELASCO	\$48,028.03	10%	\$4,802.80
16	92	SAN PABLO HUIXTEPEC	\$83,511.91	10%	\$8,351.19
16	93	SANTA ANA ZEGACHE	\$33,899.58	10%	\$3,389.96
16	94	SANTA GERTRUDIS	\$27,887.94	10%	\$2,788.79
16	95	TRINIDAD ZAACHILA	\$27,063.24	10%	\$2,706.32
16	96	ZIMATLAN DE ALVAREZ	\$174,467.83	10%	\$17,446.78
17	97	SAN BALTAZAR CHICHICAPAM	\$24,589.13	10%	\$2,458.91
17	98	SAN PABLO VILLA DE MITLA	\$103,760.50	10%	\$10,376.05
17	99	TLACOLULA DE MATAMOROS	\$212,838.16	10%	\$21,283.82
18	100	MAGDALENA TEQUISISTLÁN	\$61,570.50	10%	\$6,157.05
18	101	MAGDALENA TLACOTEPEC	\$12,001.58	10%	\$1,200.16
18	102	SAN PEDRO HUAMELULA	\$81,602.07	10%	\$8,160.21
18	103	SANTA MARIA JALAPA DEL MARQUES	\$103,391.56	10%	\$10,339.16
18	104	SANTA MARÍA MIXTEQUILLA	\$39,043.12	10%	\$3,904.31
18	105	SANTIAGO LAOLLAGA	\$31,577.40	10%	\$3,157.74



DISTRITO ELECTORAL	N° PROG.	MUNICIPIO	TOPES DE GASTOS DE CAMPAÑA 2017-2018	PORCENTAJE	TOPE DE APOYO CIUDADANO
18	106	SANTO DOMINGO CHIHUITAN	\$14,801.23	10%	\$1,480.12
18	107	SANTO DOMINGO PETAPA	\$71,423.51	10%	\$7,142.35
18	108	SANTO DOMINGO TEHUANTEPEC	\$546,256.41	10%	\$54,625.64
19	109	ASUNCIÓN IXTALTEPEC	\$136,987.30	10%	\$13,698.73
19	110	CIUDAD IXTEPEC	\$239,836.30	10%	\$23,983.63
19	111	SALINA CRUZ	\$727,039.71	10%	\$72,703.97
19	112	SAN BLAS ATEMPA	\$161,619.84	10%	\$16,161.98
19	113	SAN PEDRO COMITANCILLO	\$39,932.93	10%	\$3,993.29
19	114	SAN PEDRO HUILOTEPEC	\$26,976.43	10%	\$2,697.64
19	115	SANTA MARÍA XADANI	\$70,034.54	10%	\$7,003.45
20	116	EL ESPINAL	\$78,064.53	10%	\$7,806.45
20	117	JUCHITAN DE ZARAGOZA	\$831,950.46	10%	\$83,195.05
20	118	SAN DIONISIO DEL MAR	\$43,123.22	10%	\$4,312.32
20	119	SAN FRANCISCO DEL MAR	\$62,872.66	10%	\$6,287.27
20	120	SAN FRANCISCO IXHUATÁN	\$79,301.59	10%	\$7,930.16
20	121	UNIÓN HIDALGO	\$124,052.51	10%	\$12,405.25
21	122	HEROICA CIUDAD DE EJUTLA DE CRESPO	\$188,921.81	10%	\$18,892.18
21	123	MAGDALENA OCOTLÁN	\$9,462.37	10%	\$946.24
21	124	SAN AGUSTÍN AMATENGO	\$14,497.39	10%	\$1,449.74
21	125	VILLA SOLA DE VEGA	\$103,413.26	10%	\$10,341.33
22	126	MÁRTIRES DE TACUBAYA	\$11,936.47	10%	\$1,193.65
22	127	PINOTEPA DE DON LUIS	\$52,650.70	10%	\$5,265.07
22	128	SAN ANDRES HUAXPALTEPEC	\$50,241.70	10%	\$5,024.17
22	129	SAN JOSÉ ESTANCIA GRANDE	\$8,116.80	10%	\$811.68
22	130	SAN JUAN BAUTISTA LO DE SOTO	\$22,310.35	10%	\$2,231.04
22	131	SAN JUAN CACAHUATEPEC	\$73,680.59	10%	\$7,368.06
22	132	SAN JUAN COLORADO	\$74,461.89	10%	\$7,446.19



CONSEJO GENERAL DE PARTICIPACIÓN CIUDADANA DEL ESTADO DE OAXACA

DISTRITO ELECTORAL	N° PROG.	MUNICIPIO	TOPES DE GASTOS DE CAMPAÑA 2017-2018	PORCENTAJE	TOPE DE APOYO CIUDADANO
22	133	SAN LORENZO	\$45,098.16	10%	\$4,509.82
22	134	SAN MIGUEL TLACAMAMA	\$28,842.86	10%	\$2,884.29
22	135	SAN PEDRO ATOYAC	\$33,595.75	10%	\$3,359.57
22	136	SAN PEDRO JICAYAN	\$85,942.61	10%	\$8,594.26
22	137	SAN SEBASTIAN IXCAPA	\$34,181.72	10%	\$3,418.17
22	138	SANTA MARÍA CORTIJO	\$10,200.26	10%	\$1,020.03
22	139	SANTA MARÍA HUAZOLOTITLAN	\$92,670.44	10%	\$9,267.04
22	140	SANTIAGO LLANO GRANDE	\$29,862.88	10%	\$2,986.29
22	141	SANTIAGO PINOTEPA NACIONAL	\$435,138.69	10%	\$43,513.87
22	142	SANTIAGO TAPEXTLA	\$24,610.84	10%	\$2,461.08
22	143	SANTO DOMINGO ARMENTA	\$26,216.84	10%	\$2,621.68
23	144	SAN PEDRO MIXTEPEC JUQUILA	\$395,661.52	10%	\$39,566.15
23	145	VILLA DE TUTUTEPEC DE MELCHOR OCAMPO	\$383,030.56	10%	\$38,303.06
23	146	SANTA CATARINA JUQUILA	\$130,888.85	10%	\$13,088.89
23	147	SANTIAGO JAMILTEPEC	\$153,372.83	10%	\$15,337.28
23	148	SANTIAGO TETEPEC	\$37,806.07	10%	\$3,780.61
24	149	MIAHUATLAN DE PORFIRIO DÍAZ	\$378,429.60	10%	\$37,842.96
24	150	SAN MATEO RIO HONDO	\$27,280.27	10%	\$2,728.03
25	151	SAN PEDRO POCHUTLA	\$374,588.22	10%	\$37,458.82
25	152	SANTA MARÍA HUATULCO	\$372,005.60	10%	\$37,200.56
25	153	SANTA MARÍA TONAMECA	\$205,589.47	10%	\$20,558.95
<b>Total 153 Municipios régimen de P.P.</b>			<b>\$21,702,678.04</b>	<b>10%</b>	<b>\$2,170,267.80</b>

