

INFORME SEMANAL

Monitoreo General de Espacios Noticiosos en Radio y Televisión para los cargos de **CONCEJALES A LOS AYUNTAMIENTOS**

Periodo de Campaña

Fecha: 16 al 22 de mayo de 2016

PROCESO ELECTORAL ORDINARIO 2015-2016



INFORME SEMANAL que presenta la empresa MASS Comunicación al Instituto Estatal Electoral y de Participación Ciudadana de Oaxaca en materia de **Monitoreo General de Espacios Noticiosos en Radio y Televisión para los cargos de Concejales a los Ayuntamientos**, durante el Proceso Electoral Ordinario 2015-2016. Periodo de campaña del 16 al 22 de mayo del 2016.

El presente informe corresponde al análisis de las estaciones de radio y canales de televisión que se ubican en el Estado de Oaxaca.

ieepco.monitoreoelectoral.com

ÍNDICE

RESULTADOS GENERALES

| | |
|------------------------|----------|
| Balance General | 5 |
|------------------------|----------|

Análisis General

| | |
|----------------------------------------------------------------------------------------------------------------------|-----------|
| Tiempo Total en Espacios Noticiosos por Partidos Políticos y Coaliciones y por Actores Políticos. Radio y Televisión | 10 |
|----------------------------------------------------------------------------------------------------------------------|-----------|

| | |
|--------------------------------------------------------------|-----------|
| Espacio Noticioso por Partidos Políticos. Radio y Televisión | 11 |
|--------------------------------------------------------------|-----------|

| | |
|-------------------------------------------------------------|-----------|
| Espacio Noticioso por Actores Políticos. Radio y Televisión | 12 |
|-------------------------------------------------------------|-----------|

| | |
|----------------------------------------------------|-----------|
| Tiempo por Partidos Políticos y Coaliciones. Radio | 13 |
|----------------------------------------------------|-----------|

| | |
|---------------------------------------------------------|-----------|
| Tiempo por Partidos Políticos y Coaliciones. Televisión | 15 |
|---------------------------------------------------------|-----------|

| | |
|-------------------------------------|-----------|
| Tiempo por Actores Políticos. Radio | 16 |
|-------------------------------------|-----------|

| | |
|------------------------------------------|-----------|
| Tiempo por Actores Políticos. Televisión | 21 |
|------------------------------------------|-----------|

Análisis por Variables

| | |
|-----------------------------------------------------------------|-----------|
| Género Periodístico por Partidos Políticos y Coaliciones. Radio | 24 |
|-----------------------------------------------------------------|-----------|

| | |
|----------------------------------------------------------------------|-----------|
| Género Periodístico por Partidos Políticos y Coaliciones. Televisión | 28 |
|----------------------------------------------------------------------|-----------|

| | |
|--------------------------------------------------|-----------|
| Género Periodístico por Actores Políticos. Radio | 29 |
|--------------------------------------------------|-----------|

| | |
|-------------------------------------------------------|-----------|
| Género Periodístico por Actores Políticos. Televisión | 41 |
|-------------------------------------------------------|-----------|

| | |
|--------------------------------------------------------------------------|-----------|
| Valoración de la Información por Partidos Políticos y Coaliciones. Radio | 43 |
|--------------------------------------------------------------------------|-----------|

| | |
|-------------------------------------------------------------------------------|-----------|
| Valoración de la Información por Partidos Políticos y Coaliciones. Televisión | 47 |
|-------------------------------------------------------------------------------|-----------|

| | |
|-----------------------------------------------------------|-----------|
| Valoración de la Información por Actores Políticos. Radio | 48 |
|-----------------------------------------------------------|-----------|

| | |
|----------------------------------------------------------------|-----------|
| Valoración de la Información por Actores Políticos. Televisión | 58 |
|----------------------------------------------------------------|-----------|

| | |
|---------------------------------------------------------------|-----------|
| Recursos Técnicos por Partidos Políticos y Coaliciones. Radio | 60 |
|---------------------------------------------------------------|-----------|

| | |
|--------------------------------------------------------------------|-----------|
| Recursos Técnicos por Partidos Políticos y Coaliciones. Televisión | 63 |
|--------------------------------------------------------------------|-----------|

| | |
|--------------------------------------------------------------------------------------------------|------------|
| Recursos Técnicos por Actores Políticos. Radio | 64 |
| Recursos Técnicos por Actores Políticos. Televisión | 76 |
| Importancia de las noticias. Jerarquización por Partidos Políticos y Coaliciones. Radio | 78 |
| Importancia de las noticias. Jerarquización por Partidos Políticos y Coaliciones. Televisión | 80 |
| Importancia de las noticias. Jerarquización por Actores políticos. Radio | 81 |
| Importancia de las noticias. Jerarquización por Actores políticos. Televisión | 85 |
| Importancia de las noticias. Segmento de Tiempo por Partidos Políticos y Coaliciones. Radio | 86 |
| Importancia de las noticias. Segmento de Tiempo por Partidos Políticos y Coaliciones. Televisión | 88 |
| Importancia de las noticias. Segmento de Tiempo por Actores políticos. Radio | 89 |
| Importancia de las noticias. Segmento de Tiempo por Actores políticos. Televisión | 96 |
| Información por Género por Actores Políticos. Radio | 98 |
| Información por Género por Actores Políticos. Televisión | 102 |
| Programa Noticioso por Partidos Políticos y Coaliciones. Radio | 103 |
| Programa Noticioso por Partidos políticos y Coaliciones. Televisión | 106 |
| Programa Noticioso por Actores Políticos. Radio | 107 |
| Programa Noticioso por Actores Políticos. Televisión | 114 |
| Encuestas y sondeos de opinión | |
| Encuestas y sondeos de opinión | 117 |
| Anexos | |
| Estaciones de Radio y Canales de Televisión del Catálogo del INE objeto del monitoreo | 119 |
| Base de datos en CD | 122 |

BALANCE GENERAL

- El presente informe semanal corresponde al monitoreo general de espacios noticiosos de radio y televisión que se difunden en el estado de Oaxaca, de candidatas y candidatos a concejales a los ayuntamientos, durante el Proceso Electoral Ordinario (PEO) 2015-2016. Periodo de campaña que comprende del 16 al 22 de mayo.
- Se revisaron y analizaron un total de 439 horas de radio y televisión en todo el estado durante este periodo.
- El tiempo total en espacios noticiosos de radio y televisión dedicado al tema de partidos políticos, coaliciones y actores políticos, fue de **31 horas, 11 minutos, 50 segundos**, y **583 menciones**.
- 30 horas, 56 minutos, 45 segundos y 544 menciones corresponden a radio; y 15 minutos, 5 segundos y 39 menciones a televisión.
- **La Coalición CREO PAN-PRD** fue quien registró mayor tiempo en espacios noticiosos de radio, con **11 minutos, 15 segundos**.
- **Sergio Bello Guerra (PAN-PRD)** fue el actor político con mayor tiempo en espacios noticiosos de radio, registrando 1 hora, 31 minutos, 57 segundos.
- **Martín Rosado Chávez (PRI-PVEM)** fue el actor político con el mayor número de menciones, registrando 18.
- Gloria Sánchez López (PAN-PRD) fue la política que registró el mayor tiempo en televisión con 5 minutos, 54 segundos.
- Eduardo Javier Aldana González (MC), Jorge Morales Alducín (PSD-PANAL), José Antonio Hernández Fraguas (PRI-PVEM), Oswaldo García Jarquín (MORENA) y Sergio Andrés Bello Guerra (PAN-PRD) fueron los actores políticos con más menciones en un espacio noticiosos de televisión, registrando 5 menciones cada uno en HECHOS MERIDIANO.



- CREO" PAN-PRD fue la coalición con más tiempo y menciones en radio en la valoración de la información como **Neutra**, registrando 7 minutos, 42 segundos y 8 de menciones.
- **MC** fue el partido político con más tiempo en radio en la valoración de información **Negativa**, registrando 6 minutos, 16 segundos. El **PRI** fue el partido político con más menciones en la valoración de la información **Negativa**, registrando 4.
- **MORENA** fue el partido con más tiempo en radio en la valoración de la información **Positiva**, con 1 minuto, 30 segundos. **MORENA**, **PRI** y **PRS** fueron los partidos políticos con más menciones en la valoración de la información **Positiva**, con 3 menciones cada uno.
- **Sergio Bello Guerra (PAN-PRD)** fue el actor político con más tiempo en radio en la valoración de la información **Neutra**, registrando 1 hora, 31 minutos, 57 segundos. **Martín Rosado Chávez (PRI-PVEM)** el actor político que registró el mayor número de menciones en la valoración de información **Neutra**, con 17.
- **Roberto Salinas López**, fue el actor político con más tiempo y menciones en radio en la valoración de la información **Positiva**, registrando 8 minutos, 18 segundos y 5 menciones.
- **Leonel García García (PT)** fue el actor político con más tiempo en radio en la valoración de la información **Negativa**, registrando 7 minutos, 8 segundos. **Adán López Santiago (PRD)**, **Betsy Aragón Cervantes (PRI)**, **Julio César Cruz Vásquez (MORENA)** y **Víctor Rafael Gonzales Manríquez (PAN-PRD)** fueron los actores políticos con más menciones en la valoración de la información como **Negativa**, con 2 menciones cada uno.
- **Gloria Sánchez López (PAN-PRD)** fue la política con más tiempo en televisión en la valoración de la información **Neutra**, registrando 5 minutos, 54 segundos.

- En materia de información desagregada por género, se indica que **Sergio Bello Guerra (PAN- PRD)** fue el **Hombre** que registró el mayor tiempo en espacios noticiosos de radio con 1 hora, 31 minutos, 57 segundos.
- **Martín Rosado (PRI)** fue el **Hombre** que registró más menciones en espacios noticiosos de radio con un total de 18.
- **Bárbara García Chávez (PT)** fue la **Mujer** que registró el mayor tiempo en espacios noticiosos de radio con 37 minutos, 51 segundos.
- **Gloria Sánchez López (PAN-PRD)** fue la **Mujer** que registró más menciones en espacios noticiosos de radio, con 13.
- **Libre Expresión (Huajuapán)** fue el espacio noticioso de radio que más tiempo otorgó a partidos políticos, registrando 7 minutos, 32 segundos.
- **En Comentarios (Tlaxiaco)** fue el espacio con más menciones para partidos políticos, con un total de 9.
- **Enlace Radiorama** fue el programa noticiosos que más tiempo dedicó a un partido político, registrando para **MC 6 minutos, 16 segundos**.
- **La Voz de la Noticia (Pochutla)** fue el programa noticioso de radio que más tiempo registró para actores políticos, con 2 horas, 52 minutos, 24 segundos; y **ORP Noticias (Tuxtepec)**, fue el programa con más menciones para actores políticos, con 53.
- **Enlace (Huatulco)** fue el espacio noticioso de radio que más tiempo dedicó a un actor político, registrando 41 minutos, 25 segundos para **Proceso Salinas**.
- **ORP Noticias (Tuxtepec)** fue el espacio noticiosos de radio que más menciones dedicó a un actor político registrando 17 para **Silvino Reyes Tellez (PRI)**.

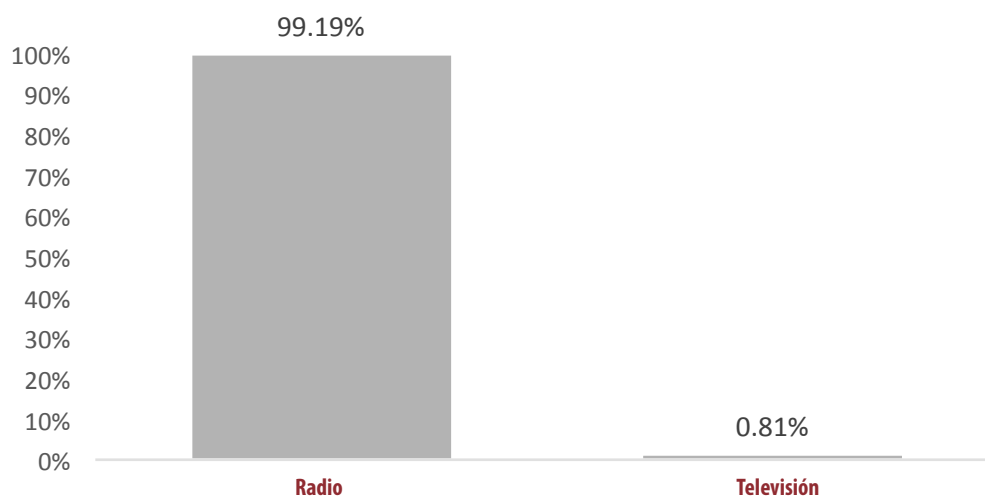
- 34 fueron en **HECHOS MERIDIANO**; 2 en **NOTICIAS CORTV**; 1 en **Noticias CORTV** y 1 en **NOTICIEROS TELEVISIVA OAXACA**.
- **HECHOS MERIDIANO** fue el programa noticioso de televisión que más tiempo y menciones otorgó a actores políticos, con 8 minutos, 6 segundos; y 34 menciones.
- **HECHOS MERIDIANO**, fue el programa de televisión que más tiempo dedicó a un actor político, registrando a **José Antonio Hernández Fraguas (PRI-PVEM)** con **3 minutos, 30 segundos**.
- En este periodo se registró 1 encuesta sobre las preferencias electorales sobre los candidatos y candidatas a concejales de los ayuntamientos.

ANÁLISIS GENERAL

Informe Semanal de Campaña de Concejales a los Ayuntamientos

Del 16 al 22 de mayo de 2016

TIEMPO TOTAL EN ESPACIOS NOTICIOSOS POR PARTIDOS POLÍTICOS Y COALICIONES Y POR ACTORES POLÍTICOS RADIO Y TELEVISIÓN



- El tiempo total en espacios noticiosos de radio y televisión dedicado al tema de partidos políticos, coaliciones y actores políticos, fue de **31 horas, 11 minutos, 50 segundos**; registrando para radio 30 horas, 56 minutos, 45 segundos; y para televisión 15 minutos, 5 segundos.
- Se registraron un total de **583** menciones, de las cuales 544 corresponden a radio y 39 a televisión.

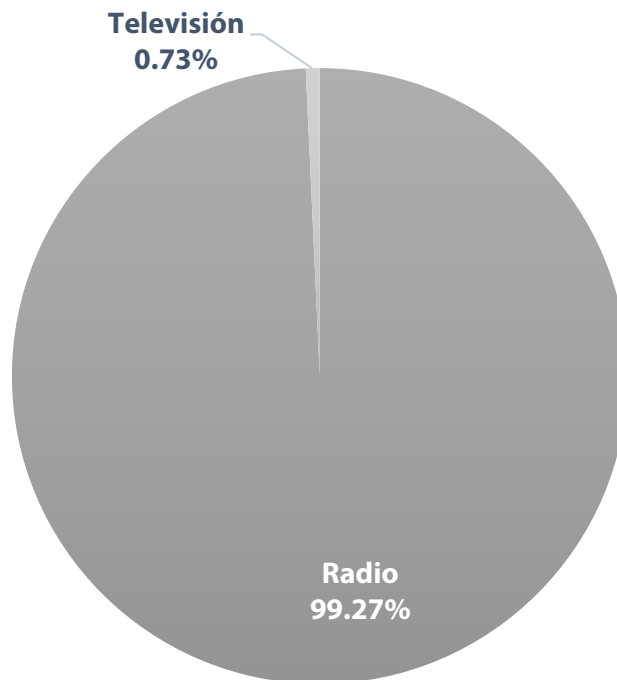
| MONITOREO | PORCENTAJE (TIEMPO) | TIEMPO | MENCIONES |
|----------------------|---------------------|-----------------|------------|
| Radio | 99.19% | 30:56:45 | 544 |
| Televisión | 0.81% | 00:15:05 | 39 |
| TOTAL GENERAL | 100% | 31:11:50 | 583 |

Informe Semanal de Campaña de Concejales a los Ayuntamientos

Del 16 al 22 de mayo de 2016

ESPACIO NOTICIOSO PARTIDOS POLÍTICOS

RADIO Y TELEVISIÓN



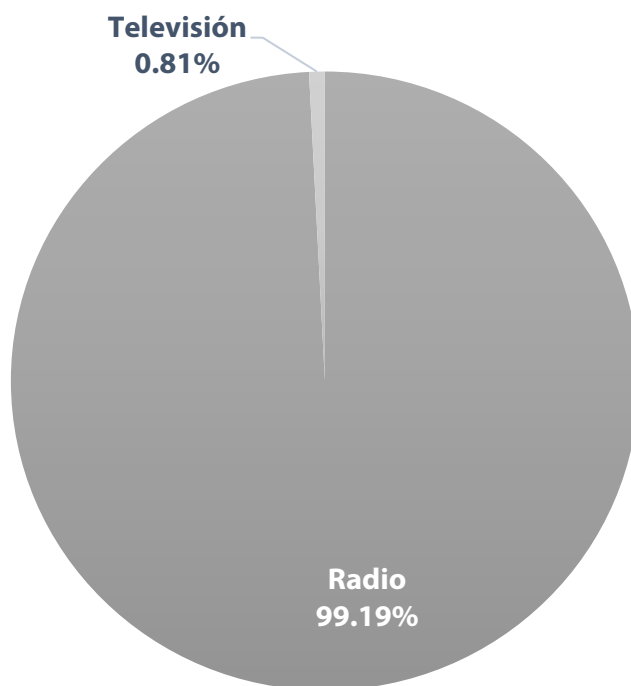
- El tiempo total en espacios noticiosos de radio y televisión destinados a partidos políticos y coaliciones fue de **38 minutos, 59 segundos** los cuales 38 minutos, 42 segundos corresponden a radio; y 17 segundos a televisión.
- Se registraron **68** menciones de las cuales 67 corresponden a radio y 1 a televisión.

| MONITOREO | PORCENTAJE (TIEMPO) | TIEMPO | MENCIONES |
|----------------------|---------------------|-----------------|-----------|
| Radio | 99.27% | 00:38:42 | 67 |
| Televisión | 0.73% | 00:00:17 | 1 |
| TOTAL GENERAL | 100% | 00:38:59 | 68 |

Informe Semanal de Campaña de Concejales a los Ayuntamientos

Del 16 al 22 de mayo de 2016

ESPACIO NOTICIOSO ACTORES POLÍTICOS
RADIO Y TELEVISIÓN



- El tiempo total en espacios noticiosos de radio y televisión dedicado a actores políticos fue de **30 horas, 32 minutos, 51 segundos**, de los cuales 30 horas, 18 minutos, 3 segundos, corresponden a radio; y 14 minutos, 48 segundos a televisión.
- Se registraron un total de **515** menciones, de las cuales 477 corresponden a radio y 38 a televisión.

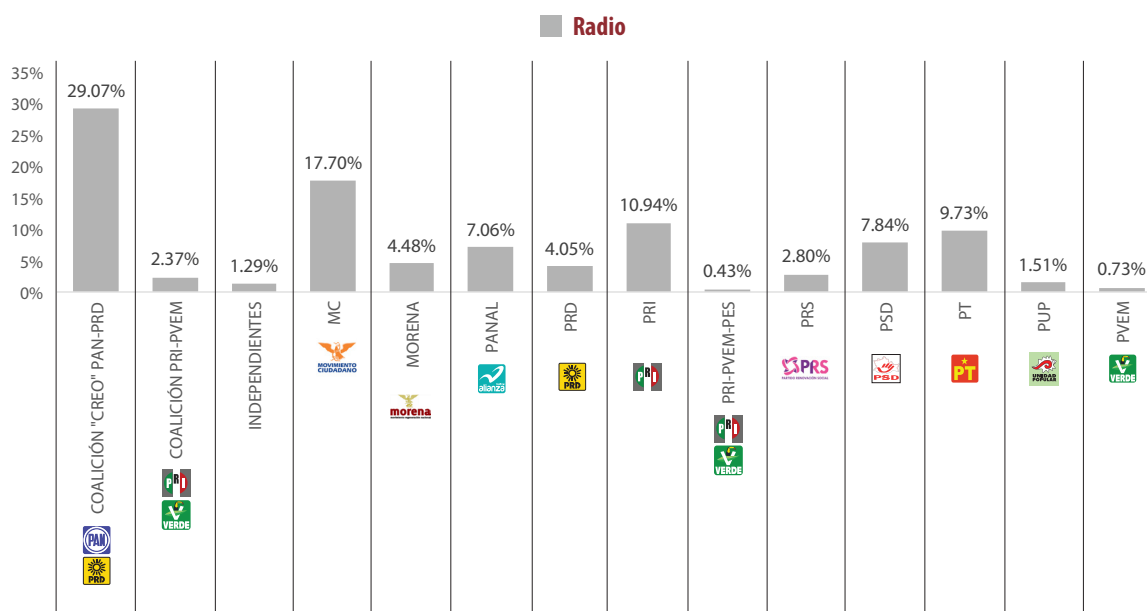
| MONITOREO | PORCENTAJE (TIEMPO) | TIEMPO | MENCIONES |
|----------------------|---------------------|-----------------|------------|
| Radio | 99.19% | 30:18:03 | 477 |
| Televisión | 0.81% | 00:14:48 | 38 |
| TOTAL GENERAL | 100% | 30:32:51 | 515 |

Informe Semanal de Campaña de Concejales a los Ayuntamientos

Del 16 al 22 de mayo de 2016

TIEMPO POR PARTIDOS POLÍTICOS Y COALICIONES

RADIO



- El tiempo total en espacios noticiosos de radio dedicado a partidos políticos y coaliciones fue de **38 minutos, 42 segundos**, de los cuales los tiempos de los partidos fueron:
- **Coalición Con Rumbo y Estabilidad para Oaxaca PAN-PRD** con 11 minutos, 15 segundos; **Movimiento Ciudadano (MC)** con 6 minutos, 51 segundos; **Partido Revolucionario Institucional (PRI)** con 4 minutos, 14 segundos; **Partido del Trabajo (PT)** con 3 minutos, 46 segundos; **Partido Social Demócrata (PSD)** con 3 minutos, 2 segundos; **Partido Nueva Alianza (PANAL)** con 2 minutos, 44 segundos; **Movimiento Regeneración Nacional (MORENA)** con 1 minuto, 44 segundos; **Partido de la Revolución Democrática (PRD)** con 1 minuto, 34 segundos; **Partido Renovación Social (PRS)** con 1 minuto, 5 segundos; **Coalición PRI-PVEM** con 55 segundos; **Partido Unidad Popular (PUP)** con 35 segundos; **Independientes** con 30 segundos; **Partido Verde Ecologista de México (PVEM)** con 17 segundos; y **PRI-PVEM-PES** con 10 segundos.
- Se registraron un total de **67** menciones, de las cuales los partidos registraron:
- **Coalición CREO PAN-PRD** y **PRI** con 10 cada uno; **PT** con 8; **MORENA** y **PRS** con 6 cada uno; **MC** y **Coalición PRI-PVEM** con 5 cada uno; **PSD**, **PANAL**, **PRD** e **Independientes** con 3 cada uno; **PUP** y **PRI-PVEM-PES** con 2 cada uno; y **PVEM** con 1.



Informe Semanal de Campaña de Concejales a los Ayuntamientos

Del 16 al 22 de mayo de 2016

TIEMPO POR PARTIDOS POLÍTICOS Y COALICIONES RADIO



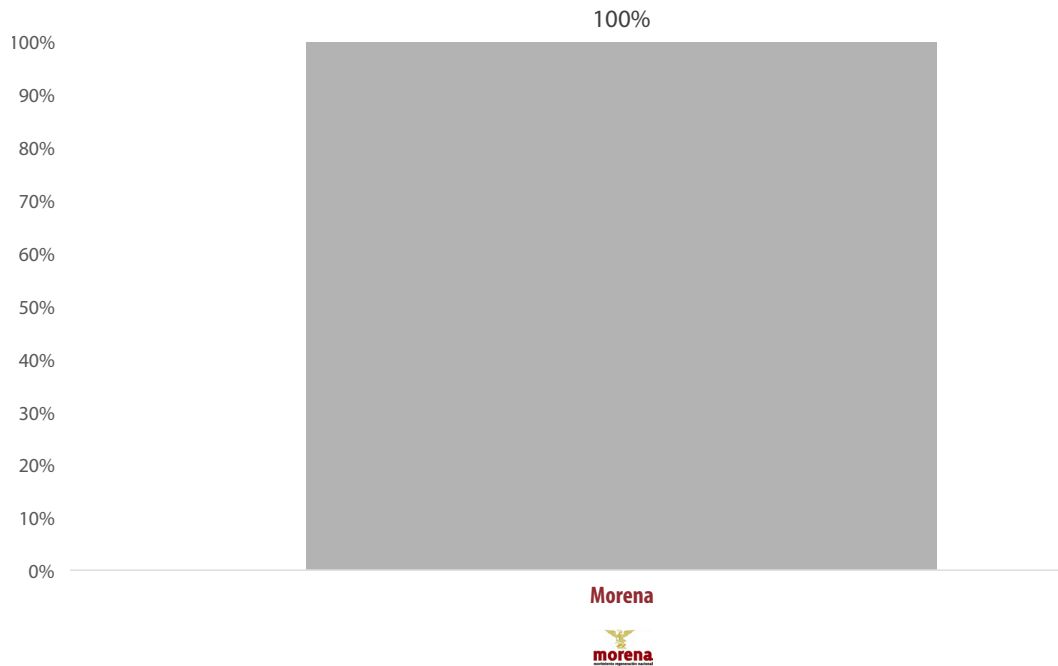
- **Coalición CREO PAN-PRD** fue la coalición con mayor tiempo en espacios noticiosos de radio, registrando **11 minutos, 15 segundos**.
- La **Coalición CREO PAN-PRD** y el **PRI** fueron la coalición y el partido político que registraron el mayor número de menciones en espacios noticiosos de radio con 10 cada uno.

| PARTIDO POLÍTICO O COALICIÓN | PORCENTAJE (TIEMPO) | TIEMPO | MENCIONES |
|------------------------------|---------------------|-----------------|-----------|
| COALICIÓN "CREO" PAN-PRD | 29.07% | 00:11:15 | 10 |
| COALICIÓN PRI-PVEM | 2.37% | 00:00:55 | 5 |
| INDEPENDIENTES | 1.29% | 00:00:30 | 3 |
| MC | 17.70% | 00:06:51 | 5 |
| MORENA | 4.48% | 00:01:44 | 6 |
| PANAL | 7.06% | 00:02:44 | 3 |
| PRD | 4.05% | 00:01:34 | 3 |
| PRI | 10.94% | 00:04:14 | 10 |
| PRI-PVEM-PES | 0.43% | 00:00:10 | 2 |
| PRS | 2.80% | 00:01:05 | 6 |
| PSD | 7.84% | 00:03:02 | 3 |
| PT | 9.73% | 00:03:46 | 8 |
| PUP | 1.51% | 00:00:35 | 2 |
| PVEM | 0.73% | 00:00:17 | 1 |
| TOTAL GENERAL | 100% | 00:38:42 | 67 |

Informe Semanal de Campaña de Concejales a los Ayuntamientos

Del 16 al 22 de mayo de 2016

TIEMPO POR PARTIDOS POLÍTICOS Y COALICIONES TELEVISIÓN



- El tiempo total en espacios noticiosos de televisión dedicados a partidos políticos fue de 17 segundos, los cuales corresponden en su totalidad a **MORENA**.
- Se registró un total de **1** mención, la cual corresponde a **MORENA**.

| PARTIDO POLÍTICO O COALICIÓN | PORCENTAJE (TIEMPO) | TIEMPO | MENCIONES |
|------------------------------|---------------------|-----------------|-----------|
| MORENA | 100% | 00:00:17 | 1 |
| TOTAL GENERAL | 100% | 00:00:17 | 1 |


Informe Semanal de Campaña de Concejales a los Ayuntamientos

Del 16 al 22 de mayo de 2016

TIEMPO POR ACTORES POLÍTICOS RADIO



Radio



Informe Semanal de Campaña de Concejales a los Ayuntamientos

Del 16 al 22 de mayo de 2016

TIEMPO POR ACTORES POLÍTICOS RADIO



- El tiempo total en espacios noticiosos de radio dedicado a actores políticos fue de 30 horas, 18 minutos, 3 segundos, de los cuales los actores políticos con más tiempo fueron:
- **Sergio Bello Guerra (PAN-PRD)** con 1 hora, 31 minutos, 57 segundos; **Pablo Arnaud Carreño (INDP)** con 1 hora, 24 minutos, 21 segundos; **Martín Rosado Chávez (PRI-PVEM)** con 1 hora, 14 minutos, 41 segundos; **José Antonio Hernández Fraguas (PRI-PVEM)** con 1 hora, 10 minutos, 38 segundos; **José Hernández Cárdenas (MC)** con 1 hora, 5 minutos, 15 segundos; y **Heriberto Jiménez Vázquez (PRI-PVEM)** con 52 minutos, 50 segundos.
- Se registró un total de **477** menciones, de las cuales los actores políticos con más menciones fueron:
- **Martín Rosado Chávez (PRI-PVEM)** con 18; **Silvino Reyes Tellez (PRI)** con 17; **Sergio Andrés Bello Guerra (PAN-PRD)** con 16; **José Hernández Cárdenas (MC)** y **Roberto Salinas López** con 15 cada uno; **José Antonio Hernández Fraguas (PRI)**, y **Gloria Sánchez López (PAN-PRD)** con 13 cada uno.
- **Sergio Bello Guerra (PAN-PRD)** fue el actor político con mayor tiempo en espacios noticiosos de radio, registrando 1 hora, 31 minutos, 57 segundos.
- **Martín Rosado Chávez (PRI-PVEM)** fue el actor político con el mayor número de menciones, registrando 18.
- La información detallada de esta variable podrá consultarse en la tabla anexa, misma que incluye actores políticos, porcentajes, tiempos y menciones.

Informe Semanal de Campaña de Concejales a los Ayuntamientos

Del 16 al 22 de mayo de 2016

TIEMPO POR ACTORES POLÍTICOS RADIO



| ACTOR POLÍTICO | PORCENTAJE (TIEMPO) | TIEMPO | MENCIONES |
|--------------------------------------------|---------------------|----------|-----------|
| Abraham Lugo Arellanes (PT) | 0.02% | 00:00:20 | 1 |
| Adán López Santiago (PRD) | 2.05% | 00:37:17 | 9 |
| Alejandro López Jarquín (PRD) | 2.22% | 00:40:19 | 8 |
| Alfonsina Serrano Vargas (PT) | 0.02% | 00:00:20 | 1 |
| Alfonso Carrasco Gómez | 1.11% | 00:20:12 | 8 |
| Alfonso Rule Castro (PRS) | 2.36% | 00:42:54 | 5 |
| Álvaro Servín Olea (PUP) | 0.40% | 00:07:16 | 2 |
| Antonia Guzmán Jarquín (PANAL) | 0.06% | 00:01:06 | 1 |
| Arianna Onofre Osorio (PANAL) | 0.75% | 00:13:35 | 6 |
| Armando Alfonso Herrera Guerrero (PT) | 0.38% | 00:06:59 | 2 |
| Armando Ordaz (PSD) | 0.33% | 00:06:04 | 4 |
| Arturo Carrera Gonzalez (PRS) | 0.02% | 00:00:26 | 1 |
| Bárbara García Chávez (PT) | 2.08% | 00:37:51 | 4 |
| Benito Hernández Vásquez (PAN-PRD) | 2.13% | 00:38:42 | 7 |
| Betsy Aragón Cervantes (PRI) | 1.62% | 00:29:30 | 12 |
| Carolina Aparicio Sánchez (PRI) | 0.60% | 00:10:52 | 9 |
| Clemente García Almaraz (PRS) | 0.78% | 00:14:06 | 4 |
| Crisoforo Alvarez Vazquez (PSD) | 0.02% | 00:00:20 | 1 |
| Daniel Gurrión Matías | 0.02% | 00:00:20 | 1 |
| David Emmanuel Castillo Galindo (INDP) | 0.72% | 00:13:06 | 1 |
| Eduardo Ximénez (Independiente) | 0.90% | 00:16:19 | 7 |
| Elda Erika Cruz Cruz (PRD-PAN) | 0.67% | 00:12:12 | 5 |
| Eleuteria Román Cuevas (PRI) | 0.36% | 00:06:29 | 2 |
| Erick Estrada García | 1.36% | 00:24:40 | 8 |
| Erika Andrea Enriquez Santos (PRS) | 0.44% | 00:08:02 | 2 |
| Etelberto Gómez Fuentes (PRI) | 0.02% | 00:00:21 | 1 |
| Facundo de la Cruz Apreza (PT) | 0.02% | 00:00:20 | 1 |
| Fausto Díaz Montes (PAN-PRD) | 0.56% | 00:10:10 | 1 |
| Felipe Cervantes Monroy (PANAL) | 0.54% | 00:09:44 | 1 |
| Fernando Bautista Dávila (PT) | 0.57% | 00:10:17 | 5 |
| Fidel Moralez Ramirez (PSD) | 0.01% | 00:00:07 | 1 |
| Francisco Javier Niño Hernández (PAN-PRD) | 0.76% | 00:13:51 | 8 |
| Fredy Gil Pineda Gopar | 0.80% | 00:14:31 | 8 |
| Gabriel Cerón | 1.74% | 00:31:36 | 8 |
| Gener Pineda Cervantes (MC) | 0.39% | 00:07:07 | 2 |
| Gloria Sánchez López (PAN-PRD) | 1.71% | 00:31:00 | 13 |
| Guillermo Lavariega Cárdenas | 1.49% | 00:27:01 | 6 |
| Heriberto Jiménez Vázquez (PRI-PVEM) | 2.91% | 00:52:50 | 6 |
| Herminio Ambrosio Hernández (PRI-PVEM) | 0.15% | 00:02:43 | 3 |
| Hita Ortiz Silva (PT) | 1.07% | 00:19:23 | 5 |
| Hugo Castrejón Martínez | 0.48% | 00:08:47 | 4 |
| Ismael Ordaz Jiménez (PANAL) | 0.13% | 00:02:26 | 1 |
| Jaime Alberto Castellanos del Campo (INDP) | 0.67% | 00:12:08 | 1 |
| Jaime Silva Salazar (PAN-PRD) | 0.18% | 00:03:21 | 2 |
| Javier Martín Villagómez Herrera | 0.07% | 00:01:19 | 3 |
| Joel Bernardo Zamora Montes | 1.76% | 00:32:03 | 3 |
| Jorge Morales Alducín (PSD-PANAL) | 0.21% | 00:03:54 | 1 |

Informe Semanal de Campaña de Concejales a los Ayuntamientos

Del 16 al 22 de mayo de 2016

TIEMPO POR ACTORES POLÍTICOS RADIO



| ACTOR POLÍTICO | PORCENTAJE (TIEMPO) | TIEMPO | MENCIONES |
|-------------------------------------------------|---------------------|----------|-----------|
| José Alfredo Cruz Acevedo | 0.04% | 00:00:40 | 1 |
| José Antonio Hernández Fraguas (PRI-PVEM) | 3.89% | 01:10:38 | 13 |
| José Antonio Hernández López (INDP) | 0.51% | 00:09:19 | 3 |
| José Hernández Cárdenas | 3.59% | 01:05:15 | 15 |
| José Luis Aquino Pineda (PRD) | 1.72% | 00:31:21 | 10 |
| José Luis Nazario Pérez (PANAL) | 0.06% | 00:01:00 | 1 |
| Juan Carlos Valencia Santiago (PRI-PVEM) | 0.02% | 00:00:24 | 1 |
| Juana María Reyes Feria (PRI) | 0.44% | 00:07:59 | 6 |
| Julio César Carballido (Panal) | 0.47% | 00:08:34 | 3 |
| Julio Cesar Cruz Vasquez (MORENA) | 0.07% | 00:01:18 | 2 |
| Leonel García García (PT) | 2.04% | 00:37:01 | 10 |
| Liczeny Marbel Mendez Nuñez (PRI-PVEM) | 0.05% | 00:00:58 | 1 |
| Luis Manuel García López (PRS) | 0.34% | 00:06:11 | 1 |
| Luis Mario González Cantoral | 1.70% | 00:30:54 | 1 |
| Manuel Gómez Martínez (MORENA) | 2.31% | 00:42:01 | 8 |
| Manuel Guzmán García (INDP) | 0.17% | 00:03:05 | 1 |
| Manuel Martín Aguirre Ramírez (PRI) | 1.23% | 00:22:27 | 6 |
| Marco Antonio Cabello Mares | 0.07% | 00:01:19 | 5 |
| María Antonia Lucero Martínez (PRI-PVEM) | 0.08% | 00:01:26 | 1 |
| María del Carmen Lopez Terrones (PAN-PRD) | 0.39% | 00:07:05 | 2 |
| Martín Rosado Chávez (PRI-PVEM) | 4.11% | 01:14:41 | 18 |
| Maurilio Laredo Serrano (PT) | 0.02% | 00:00:20 | 1 |
| Nancy Ramírez Sandoval | 0.04% | 00:00:48 | 1 |
| Octavio Hilario Ruiz Ramírez (PANAL) | 1.05% | 00:19:08 | 2 |
| Olegario Giral López | 2.06% | 00:37:24 | 6 |
| Onésimo Santiago López (PES) | 0.96% | 00:17:23 | 2 |
| Oscar Eduardo Ramírez Bolaños (PUP) | 1.43% | 00:26:04 | 4 |
| Óscar Mejía Bravo | 1.76% | 00:32:03 | 3 |
| Oscar Tiburcio Méndez (MORENA) | 0.11% | 00:02:04 | 1 |
| Oswaldo García Jarquín (MORENA) | 1.72% | 00:31:11 | 6 |
| Pablo Arnaud Carreño | 4.64% | 01:24:21 | 10 |
| Pedro Gabriel Aquino Martínez (PUP) | 0.44% | 00:07:57 | 2 |
| Proceso Salinas | 2.90% | 00:52:46 | 3 |
| Rafael Pérez Ruiz (PRS) | 1.27% | 00:23:05 | 2 |
| Ramón Bacho Serrano (PT) | 0.02% | 00:00:20 | 1 |
| Ramón Mijangos de León (PRI) | 0.01% | 00:00:10 | 1 |
| Raul Beristain Espinoza (PT) | 0.03% | 00:00:29 | 1 |
| Raúl Cruz González (PRI) | 2.16% | 00:39:14 | 8 |
| Raúl Naduvic Velasco Cruz (CREO) | 2.21% | 00:40:07 | 6 |
| Roberto Salinas López | 2.72% | 00:49:24 | 15 |
| Rodolfina María Cristina Hernández Cariño (PSD) | 1.28% | 00:23:14 | 2 |
| Rodolfo León Aragón | 0.46% | 00:08:26 | 12 |
| Rosalinda López García | 0.15% | 00:02:47 | 3 |
| Rosario Maribel Hernández Loyola (PRI) | 0.06% | 00:01:08 | 1 |
| Salvador González Ilescas (INDP) | 0.76% | 00:13:46 | 2 |
| Salvador Morales Moya (PAN-PRD) | 0.03% | 00:00:28 | 2 |
| Santa Mónica Romero Víctor (PUP) | 0.01% | 00:00:07 | 1 |

Informe Semanal de Campaña de Concejales a los Ayuntamientos

Del 16 al 22 de mayo de 2016

TIEMPO POR ACTORES POLÍTICOS RADIO

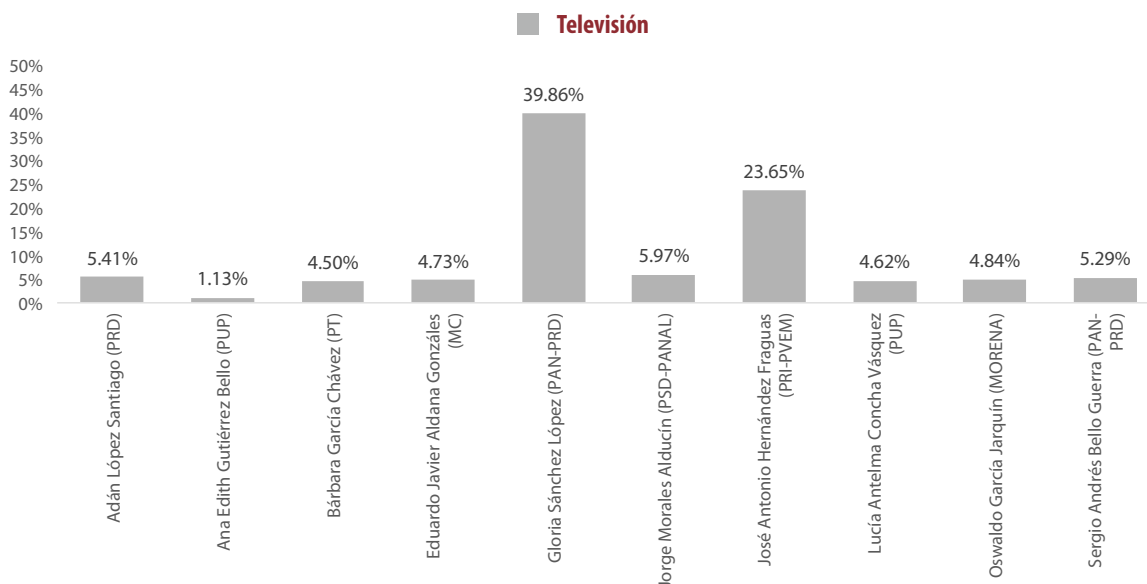


| ACTOR POLÍTICO | PORCENTAJE (TIEMPO) | TIEMPO | MENCIONES |
|--------------------------------------------|---------------------|-----------------|------------|
| Santiago Aguilar Sánchez (PT) | 0.62% | 00:11:13 | 7 |
| Sergio Andrés Bello Guerra (PAN-PRD) | 5.06% | 01:31:57 | 16 |
| Sergio Sánchez Fentanez (MORENA) | 0.01% | 00:00:07 | 1 |
| Silvino Reyes Tellez (PRI) | 1.28% | 00:23:13 | 17 |
| Stuart Hernández García | 0.99% | 00:18:03 | 4 |
| Tomás López Acevedo | 0.06% | 00:01:00 | 4 |
| Tomás Pérez Valentín (PT) | 0.02% | 00:00:20 | 1 |
| Ulises Soto Martínez (MC) | 0.48% | 00:08:45 | 2 |
| Venustiano Gutiérrez Reyna (PRI-PVEM-PES) | 0.13% | 00:02:23 | 2 |
| Víctor Cruz Vázquez (PT) | 0.37% | 00:06:40 | 2 |
| Víctor Hugo Espíndola (MORENA) | 0.79% | 00:14:22 | 5 |
| Víctor Mario Reyes (PRI) | 0.55% | 00:10:00 | 1 |
| Víctor Rafael Gonzales Manríquez (PAN-PRD) | 0.03% | 00:00:36 | 4 |
| Wilfrido Mejía Juárez (PRS) | 0.05% | 00:00:59 | 2 |
| Yesenia Nolasco Ramírez | 0.22% | 00:04:05 | 6 |
| Yolanda Adelaida Santos Montaña (MORENA) | 0.12% | 00:02:14 | 1 |
| TOTAL GENERAL | 100% | 30:18:03 | 477 |

Informe Semanal de Campaña de Concejales a los Ayuntamientos

Del 16 al 22 de mayo de 2016

TIEMPO POR ACTORES POLÍTICOS TELEVISIÓN



- El tiempo total en espacios noticiosos de televisión dedicado a actores políticos fue de 14 minutos, 48 segundos, de los cuales:
- **Gloria Sánchez López (PAN-PRD)** con 5 minutos 54 segundos; **José Antonio Hernández Fraguas (PRI-PVEM)** con 3 minutos, 30 segundos; **Jorge Morales Alducín (PSD-PANAL)** con 53 segundos; **Adán López Santiago (PRD)** con 48 segundos; **Sergio Andrés Bello Guerra (PAN-PRD)** con 47 segundos; **Oswaldo García Jarquín (MORENA)** con 43 segundos cada uno; **Eduardo Javier Aldana Gonzáles (MC)** con 42 segundos; **Lucía Antelma Concha Vásquez (PUP)** con 41 segundos; **Bárbara García Chávez (PT)** con 40 segundos; **Ana Edith Gutiérrez Bello (PUP)** con 10 segundos.
- Se registró un total de 38 menciones, de las cuales:
- **José Antonio Hernández Fraguas (PRI-PVEM), Jorge Morales Alducín (PSD-PANAL), Sergio Andrés Bello Guerra (PAN-PRD), Oswaldo García Jarquín (MORENA), y Eduardo Javier Aldana Gonzáles (MC)** cuentan con 5 menciones cada uno; **Lucía Antelma Concha Vásquez (PUP)** y **Bárbara García Chávez (PT)** con 4 cada una; **Gloria Sánchez López (PAN-PRD)** con 3; y **Adán López Santiago (PRD)** y **Ana Edith Gutiérrez Bello (PUP)** con 1 cada uno.

Informe Semanal de Campaña de Concejales a los Ayuntamientos

Del 16 al 22 de mayo de 2016

TIEMPO POR ACTORES POLÍTICOS TELEVISIÓN



- **Gloria Sánchez López (PAN-PRD)** fue la política que registró el mayor tiempo en televisión con 5 minutos, 54 segundos.
- **José Antonio Hernández Fraguas (PRI-PVEM), Jorge Morales Alducín (PSD-PANAL), Sergio Andrés Bello Guerra (PAN-PRD), Oswaldo García Jarquín (MORENA), y Eduardo Javier Aldana Gonzáles (MC)** fueron los actores políticos que más menciones registraron en televisión, con 5 menciones cada uno.

| ACTOR POLÍTICO | PORCENTAJE (TIEMPO) | TIEMPO | MENCIONES |
|-------------------------------------------|---------------------|-----------------|-----------|
| Adán López Santiago (PRD) | 5.41% | 00:00:48 | 1 |
| Ana Edith Gutiérrez Bello (PUP) | 1.13% | 00:00:10 | 1 |
| Bárbara García Chávez (PT) | 4.50% | 00:00:40 | 4 |
| Eduardo Javier Aldana Gonzáles (MC) | 4.73% | 00:00:42 | 5 |
| Gloria Sánchez López (PAN-PRD) | 39.86% | 00:05:54 | 3 |
| Jorge Morales Alducín (PSD-PANAL) | 5.97% | 00:00:53 | 5 |
| José Antonio Hernández Fraguas (PRI-PVEM) | 23.65% | 00:03:30 | 5 |
| Lucía Antelma Concha Vásquez (PUP) | 4.62% | 00:00:41 | 4 |
| Oswaldo García Jarquín (MORENA) | 4.84% | 00:00:43 | 5 |
| Sergio Andrés Bello Guerra (PAN-PRD) | 5.29% | 00:00:47 | 5 |
| TOTAL GENERAL | 100% | 00:14:48 | 38 |

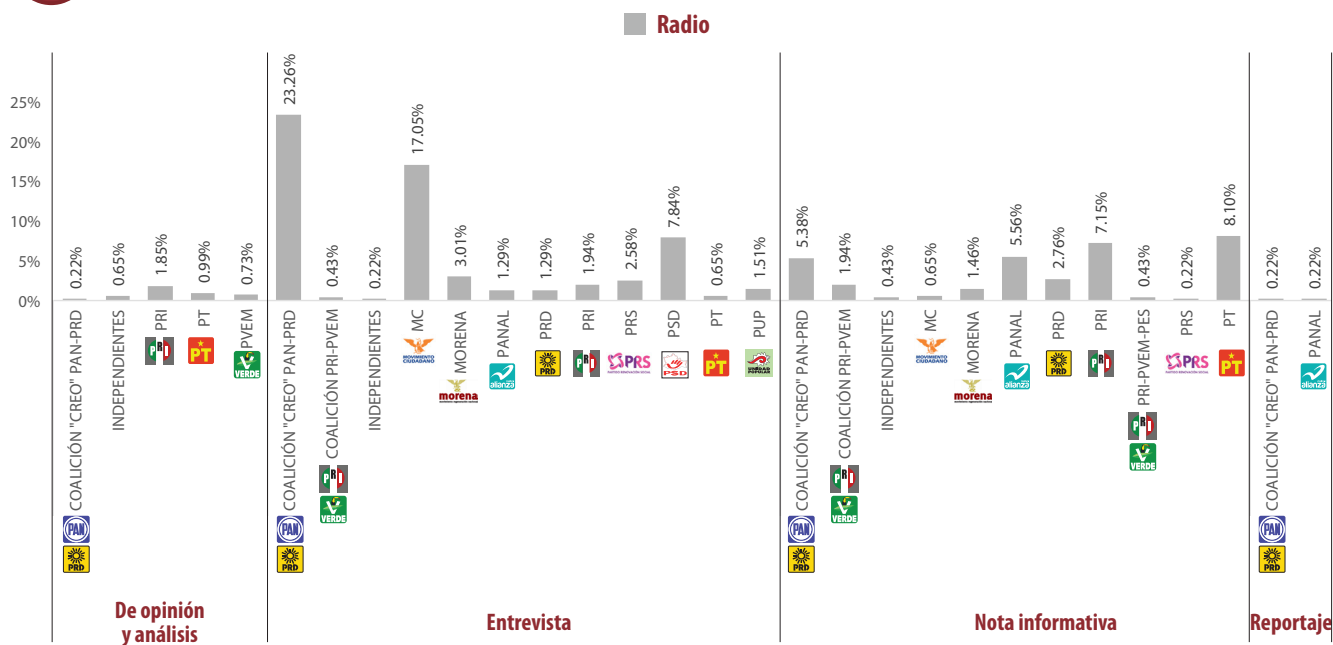
ANÁLISIS POR VARIABLES

Informe Semanal de Campaña de Concejales a los Ayuntamientos

Del 16 al 22 de mayo de 2016

GÉNERO PERIODÍSTICO POR PARTIDOS POLÍTICOS Y COALICIONES

RADIO



- El tiempo total en espacios noticiosos de radio dedicado a partidos políticos y coaliciones fue de 38 minutos, 42 segundos, de los cuales:
 - 23 minutos, 38 segundos corresponden al género periodístico **Entrevista**; 13 minutos, 11 segundos a **Nota informativa**; 1 minutos, 43 segundos a **De opinión y análisis**; y 10 segundos al género de **Reportaje**.
- Se registraron un total de 67 piezas de monitoreo, de las cuales:
 - 31 corresponden al género periodístico **Entrevista**; 27 al género de **Nota informativa**; 7 al género de **De opinión y análisis**; y 2 al género de **Reportaje**.
- "CREO" PAN-PRD fue la coalición con más tiempo en esta variable, registrando 9 minutos en el género periodístico Entrevista.
- PRS fue el partido político con más piezas de monitoreo en esta variable, registrando 5 menciones en el género periodístico Entrevista.
- La información detallada de esta variable podrá consultarse en la tabla anexa, misma que incluye géneros periodísticos, partidos políticos, coaliciones, porcentajes, tiempos y piezas de monitoreo.



Informe Semanal de Campaña de Concejales a los Ayuntamientos

Del 16 al 22 de mayo de 2016

GÉNERO PERIODÍSTICO POR PARTIDOS POLÍTICOS Y COALICIONES

RADIO



| GÉNERO PERIODÍSTICO | PORCENTAJE (TIEMPO) | TIEMPO | PIEZA DE MONITOREO |
|------------------------------|---------------------|-----------------|--------------------|
| De opinión y análisis | 4.44% | 00:01:43 | 7 |
| COALICIÓN "CREO" PAN-PRD | 0.22% | 00:00:05 | 1 |
| INDEPENDIENTES | 0.65% | 00:00:15 | 1 |
| PRI | 1.85% | 00:00:43 | 3 |
| PT | 0.99% | 00:00:23 | 1 |
| PVEM | 0.73% | 00:00:17 | 1 |
| Entrevista | 61.07% | 00:23:38 | 31 |
| COALICIÓN "CREO" PAN-PRD | 23.26% | 00:09:00 | 4 |
| COALICIÓN PRI-PVEM | 0.43% | 00:00:10 | 2 |
| INDEPENDIENTES | 0.22% | 00:00:05 | 1 |
| MC | 17.05% | 00:06:36 | 2 |
| MORENA | 3.01% | 00:01:10 | 4 |
| PANAL | 1.29% | 00:00:30 | 1 |
| PRD | 1.29% | 00:00:30 | 1 |
| PRI | 1.94% | 00:00:45 | 3 |
| PRS | 2.58% | 00:01:00 | 5 |
| PSD | 7.84% | 00:03:02 | 3 |
| PT | 0.65% | 00:00:15 | 3 |
| PUP | 1.51% | 00:00:35 | 2 |
| Nota informativa | 34.07% | 00:13:11 | 27 |
| COALICIÓN "CREO" PAN-PRD | 5.38% | 00:02:05 | 4 |
| COALICIÓN PRI-PVEM | 1.94% | 00:00:45 | 3 |
| INDEPENDIENTES | 0.43% | 00:00:10 | 1 |
| MC | 0.65% | 00:00:15 | 3 |
| MORENA | 1.46% | 00:00:34 | 2 |
| PANAL | 5.56% | 00:02:09 | 1 |
| PRD | 2.76% | 00:01:04 | 2 |
| PRI | 7.15% | 00:02:46 | 4 |
| PRI-PVEM-PES | 0.43% | 00:00:10 | 2 |
| PRS | 0.22% | 00:00:05 | 1 |
| PT | 8.10% | 00:03:08 | 4 |
| Reportaje | 0.43% | 00:00:10 | 2 |
| COALICIÓN "CREO" PAN-PRD | 0.22% | 00:00:05 | 1 |
| PANAL | 0.22% | 00:00:05 | 1 |
| TOTAL GENERAL | 100% | 00:38:42 | 67 |

Informe Semanal de Campaña de Concejales a los Ayuntamientos

Del 16 al 22 de mayo de 2016

GÉNERO PERIODÍSTICO POR PARTIDOS POLÍTICOS Y COALICIONES RADIO



| GÉNERO PERIODÍSTICO | PORCENTAJE (TIEMPO) |
|----------------------------------------|---------------------|
| De opinión y análisis | 4.44% |
| Encuentro Local (Lagunas) | 2.50% |
| PRI | 0.78% |
| PT | 0.99% |
| PVEM | 0.73% |
| MD Noticias (Pto. Escondido) | 1.12% |
| INDEPENDIENTES | 0.65% |
| PRI | 0.47% |
| Libre Expresión (Huaquapan) | 0.22% |
| COALICIÓN "CREO" PAN-PRD | 0.22% |
| INFORMATIVO KZ | 0.60% |
| PRI | 0.60% |
| Entrevista | 61.07% |
| Noticiero 97.7 | 7.88% |
| COALICIÓN "CREO" PAN-PRD | 7.88% |
| Enlace (Huatulco) | 0.86% |
| PRS | 0.86% |
| MD Noticias (Pto. Escondido) | 0.43% |
| PRS | 0.43% |
| La Voz de la Noticia (Pochutla) | 1.08% |
| INDEPENDIENTES | 0.22% |
| MC | 0.86% |
| Libre Expresión (Huaquapan) | 17.74% |
| COALICIÓN "CREO" PAN-PRD | 14.94% |
| MORENA | 1.51% |
| PRI | 1.29% |
| Enlace Radorama | 16.19% |
| MC | 16.19% |
| PE Enlace (Pto. Escondido) | 0.22% |
| PRI | 0.22% |
| Despertar (Pochutla) | 1.72% |
| PRS | 1.29% |
| PT | 0.22% |
| PUP | 0.22% |
| En Comentarios (Tlaxiaco) | 6.46% |
| COALICIÓN "CREO" PAN-PRD | 0.43% |
| COALICIÓN PRI-PVEM | 0.22% |
| MORENA | 1.51% |
| PRD | 1.29% |
| PRI | 0.43% |
| PSD | 1.29% |
| PUP | 1.29% |

| GÉNERO PERIODÍSTICO | PORCENTAJE (TIEMPO) |
|--------------------------------------------------|---------------------|
| ORP Noticias (Tuxtepec) | 0.43% |
| COALICIÓN PRI-PVEM | 0.22% |
| PT | 0.22% |
| Noti Ángel (Pto. Ángel) | 6.55% |
| PSD | 6.55% |
| INFORMATIVO KZ | 1.29% |
| PANAL | 1.29% |
| Micrófono Abierto (Putla) | 0.22% |
| PT | 0.22% |
| Nota informativa | 34.07% |
| Noticiero 97.7 | 6.07% |
| PRI | 6.07% |
| Oro Noticias | 1.81% |
| PRD | 1.81% |
| Encuentro Local (Lagunas) | 1.85% |
| PRD | 0.95% |
| PT | 0.90% |
| Primer Contacto (Huaquapan) | 5.47% |
| PT | 5.47% |
| Enlace (Huatulco) | 1.94% |
| COALICIÓN "CREO" PAN-PRD | 0.22% |
| COALICIÓN PRI-PVEM | 0.22% |
| MC | 0.65% |
| PRI | 0.86% |
| Puerto Ángel Informativo 360 (Pto. Ángel) | 2.50% |
| COALICIÓN "CREO" PAN-PRD | 2.50% |
| Libre Expresión (Huaquapan) | 1.51% |
| PT | 1.51% |
| PE Enlace (Pto. Escondido) | 0.22% |
| COALICIÓN PRI-PVEM | 0.22% |
| Despertar (Pochutla) | 1.68% |
| MORENA | 1.46% |
| PRS | 0.22% |
| ORP Noticias (Tuxtepec) | 7.49% |
| COALICIÓN PRI-PVEM | 1.51% |
| INDEPENDIENTES | 0.43% |
| PANAL | 5.56% |
| INFORMATIVO KZ | 0.43% |
| COALICIÓN "CREO" PAN-PRD | 0.22% |
| PRI-PVEM-PES | 0.22% |
| Este Día (Putla) | 2.45% |



INSTITUTO
ESTATAL ELECTORAL
y de Participación Ciudadana de Oaxaca

Informe Semanal de Campaña de Concejales a los Ayuntamientos

Del 16 al 22 de mayo de 2016

GÉNERO PERIODÍSTICO POR PARTIDOS POLÍTICOS Y COALICIONES RADIO




| GÉNERO PERIODÍSTICO | PORCENTAJE (TIEMPO) |
|-----------------------------------|---------------------|
| COALICIÓN "CREO" PAN-PRD | 2.45% |
| BBM NOTICIAS (Salina Cruz) | 0.43% |
| PRI | 0.22% |
| PRI-PVEM-PES | 0.22% |
| Micrófono Abierto (Putla) | 0.22% |
| PT | 0.22% |
| Reportaje | 0.43% |
| INFORMATIVO KZ | 0.43% |
| COALICIÓN "CREO" PAN-PRD | 0.22% |
| PANAL | 0.22% |
| TOTAL GENERAL | 100% |

Informe Semanal de Campaña de Concejales a los Ayuntamientos

Del 16 al 22 de mayo de 2016

GÉNERO PERIODÍSTICO POR PARTIDOS POLÍTICOS Y COALICIONES TELEVISIÓN



- El tiempo total en espacios noticiosos de televisión dedicado a partidos políticos fue de 17 segundos, los cuales corresponden al género periodístico de **Nota informativa**.
- Se registró 1 mención, la cual corresponde al género periodístico **Nota informativa**.

| GÉNERO PERIODÍSTICO | PORCENTAJE (TIEMPO) | TIEMPO | PIEZA DE MONITOREO |
|-------------------------|---------------------|-----------------|--------------------|
| Nota informativa | 100% | 00:00:17 | 1 |
| MORENA | 100% | 00:00:17 | 1 |
| TOTAL GENERAL | 100% | 00:00:17 | 1 |

| GÉNERO PERIODÍSTICO | PORCENTAJE (TIEMPO) |
|-------------------------|---------------------|
| Nota informativa | 100% |
| INFO 7 | 100% |
| MORENA | 100% |
| TOTAL GENERAL | 100% |

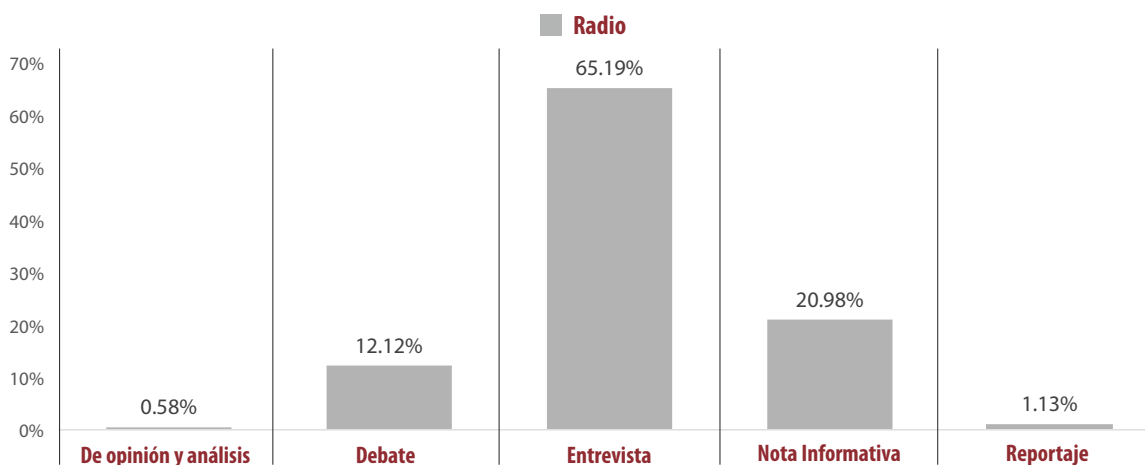


Informe Semanal de Campaña de Concejales a los Ayuntamientos

Del 16 al 22 de mayo de 2016

GÉNERO PERIODÍSTICO POR ACTORES POLÍTICOS

RADIO



- El tiempo total en espacios noticiosos de radio dedicado a actores políticos fue de 30 horas, 18 minutos, 3 segundos, de los cuales:
- 19 horas, 45 minutos, 8 segundos corresponden al género periodístico **Entrevista**; 6 horas, 21 minutos, 24 segundos al género **Nota informativa**; 3 horas, 40 minutos, 25 segundos al género **Debate**; 20 minutos, 34 segundos al género de **Reportaje**; y 10 minutos, 32 segundos al género **De opinión y análisis**.
- Se registró un total de 477 piezas de monitoreo, de las cuales:
- **231** corresponden al género periodístico **Nota Informativa**; 184 a **Entrevista**; 28 al género de **Reportaje**; 20 al género **De opinión y análisis**; y 14 a **Debate**.
- **Sergio Andrés Bello Guerra (PAN-PRD)** fue el actor político con más tiempo en esta variable, registrando 1 hora, 24 minutos, 53 segundos en el género periodístico **Entrevista**.
- **Silvino Reyes Tellez (PRI)** fue el actor político con más piezas de monitoreo en esta variable, registrando 13 en el género periodístico **Nota informativa**.
- La información detallada de esta variable podrá consultarse en la tabla, misma que incluye actores políticos, géneros, porcentajes, tiempos y piezas de monitoreo.



Informe Semanal de Campaña de Concejales a los Ayuntamientos

Del 16 al 22 de mayo de 2016

GÉNERO PERIODÍSTICO POR ACTORES POLÍTICOS

RADIO



| GÉNERO PERIODÍSTICO | PORCENTAJE (TIEMPO) | TIEMPO | PIEZA DE MONITOREO |
|--------------------------------------------|---------------------|-----------------|--------------------|
| De opinión y análisis | 0.58% | 00:10:32 | 20 |
| Betsy Aragón Cervantes (PRI) | 0.13% | 00:02:20 | 2 |
| Carolina Aparicio Sánchez (PRI) | 0.01% | 00:00:11 | 1 |
| Erick Estrada García | 0.01% | 00:00:09 | 1 |
| Gloria Sánchez López (PAN-PRD) | 0.02% | 00:00:20 | 1 |
| Guillermo Lavariega Cárdenas | 0.01% | 00:00:15 | 1 |
| Leonel García García (PT) | 0.02% | 00:00:19 | 2 |
| Marco Antonio Cabello Mares | 0.04% | 00:00:47 | 3 |
| Roberto Salinas López | 0.09% | 00:01:41 | 3 |
| Rodolfo León Aragón | 0.06% | 00:01:01 | 2 |
| Rosalinda López García | 0.10% | 00:01:52 | 1 |
| Stuart Hernández García | 0.07% | 00:01:19 | 1 |
| Tomás López Acevedo | 0.01% | 00:00:15 | 1 |
| Víctor Rafael Gonzales Manríquez (PAN-PRD) | 0.00% | 00:00:03 | 1 |
| Debate | 12.12% | 03:40:25 | 14 |
| Alfonso Carrasco Gómez | 0.73% | 00:13:16 | 1 |
| Betsy Aragón Cervantes (PRI) | 0.71% | 00:12:50 | 1 |
| Erick Estrada García | 0.61% | 00:11:10 | 1 |
| Guillermo Lavariega Cárdenas | 0.70% | 00:12:39 | 1 |
| Joel Bernardo Zamora Montes | 1.70% | 00:30:54 | 1 |
| José Hernández Cárdenas | 0.70% | 00:12:42 | 1 |
| Leonel García García (PT) | 0.71% | 00:12:51 | 1 |
| Luis Mario González Cantoral | 1.70% | 00:30:54 | 1 |
| Martín Rosado Chávez (PRI-PVEM) | 0.19% | 00:03:30 | 1 |
| Olegario Giral López | 0.71% | 00:12:51 | 1 |
| Óscar Mejía Bravo | 1.70% | 00:30:54 | 1 |
| Proceso Salinas | 0.62% | 00:11:13 | 1 |
| Roberto Salinas López | 0.67% | 00:12:06 | 1 |
| Stuart Hernández García | 0.69% | 00:12:35 | 1 |
| Entrevista | 65.19% | 19:45:08 | 184 |
| Adán López Santiago (PRD) | 1.81% | 00:32:55 | 4 |
| Alejandro López Jarquín (PRD) | 1.87% | 00:34:03 | 6 |
| Alfonso Carrasco Gómez | 0.03% | 00:00:30 | 2 |
| Alfonso Rule Castro (PRS) | 2.36% | 00:42:54 | 5 |
| Álvaro Servín Olea (PUP) | 0.33% | 00:05:59 | 1 |
| Arianna Onofre Osorio (PANAL) | 0.48% | 00:08:39 | 2 |
| Armando Alfonso Herrera Guerrero (PT) | 0.37% | 00:06:47 | 1 |
| Armando Ordaz (PSD) | 0.30% | 00:05:26 | 2 |
| Bárbara García Chávez (PT) | 1.53% | 00:27:44 | 3 |
| Benito Hernández Vásquez (PAN-PRD) | 1.54% | 00:28:02 | 4 |
| Betsy Aragón Cervantes (PRI) | 0.34% | 00:06:16 | 4 |
| Carolina Aparicio Sánchez (PRI) | 0.06% | 00:01:04 | 2 |
| Clemente García Almaraz (PRS) | 0.56% | 00:10:06 | 3 |

Informe Semanal de Campaña de Concejales a los Ayuntamientos

Del 16 al 22 de mayo de 2016

GÉNERO PERIODÍSTICO POR ACTORES POLÍTICOS

RADIO



| GÉNERO PERIODÍSTICO | PORCENTAJE (TIEMPO) | TIEMPO | PIEZA DE MONITOREO |
|--------------------------------------------|---------------------|----------|--------------------|
| David Emmanuel Castillo Galindo (INDP) | 0.72% | 00:13:06 | 1 |
| Eduardo Ximénez (Independiente) | 0.45% | 00:08:08 | 1 |
| Elda Erika Cruz Cruz (PRD-PAN) | 0.39% | 00:07:04 | 1 |
| Eleuteria Román Cuevas (PRI) | 0.24% | 00:04:20 | 1 |
| Erick Estrada García | 0.69% | 00:12:33 | 5 |
| Erika Andrea Enriquez Santos (PRS) | 0.44% | 00:07:55 | 1 |
| Fausto Díaz Montes (PAN-PRD) | 0.56% | 00:10:10 | 1 |
| Felipe Cervantes Monroy (PANAL) | 0.54% | 00:09:44 | 1 |
| Fernando Bautista Dávila (PT) | 0.38% | 00:06:57 | 1 |
| Francisco Javier Niño Hernández (PAN-PRD) | 0.46% | 00:08:25 | 1 |
| Gabriel Cerón | 1.15% | 00:20:58 | 3 |
| Gener Pineda Cervantes (MC) | 0.33% | 00:05:57 | 1 |
| Gloria Sánchez López (PAN-PRD) | 0.53% | 00:09:35 | 2 |
| Guillermo Lavariega Cárdenas | 0.73% | 00:13:19 | 3 |
| Heriberto Jiménez Vázquez (PRI-PVEM) | 1.90% | 00:34:32 | 2 |
| Hita Ortiz Silva (PT) | 0.50% | 00:09:10 | 2 |
| Ismael Ordaz Jiménez (PANAL) | 0.13% | 00:02:26 | 1 |
| Jaime Alberto Castellanos del Campo (INDP) | 0.67% | 00:12:08 | 1 |
| Jorge Morales Alducín (PSD-PANAL) | 0.21% | 00:03:54 | 1 |
| José Antonio Hernández Fraguas (PRI-PVEM) | 2.95% | 00:53:33 | 6 |
| José Antonio Hernández López (INDP) | 0.41% | 00:07:25 | 1 |
| José Hernández Cárdenas | 1.73% | 00:31:32 | 3 |
| José Luis Aquino Pineda (PRD) | 1.61% | 00:29:11 | 9 |
| José Luis Nazario Pérez (PANAL) | 0.06% | 00:01:00 | 1 |
| Juana María Reyes Feria (PRI) | 0.03% | 00:00:32 | 1 |
| Julio César Carballido (Panal) | 0.46% | 00:08:26 | 2 |
| Leonel García García (PT) | 1.20% | 00:21:53 | 5 |
| Luis Manuel García López (PRS) | 0.34% | 00:06:11 | 1 |
| Manuel Gómez Martínez (MORENA) | 1.10% | 00:19:57 | 2 |
| Manuel Guzmán García (INDP) | 0.17% | 00:03:05 | 1 |
| Manuel Martín Aguirre Ramírez (PRI) | 0.72% | 00:13:01 | 2 |
| María del Carmen Lopez Terrones (PAN-PRD) | 0.39% | 00:07:05 | 2 |
| Martín Rosado Chávez (PRI-PVEM) | 3.11% | 00:56:36 | 12 |
| Octavio Hilario Ruiz Ramírez (PANAL) | 1.05% | 00:19:08 | 2 |
| Olegario Giral López | 1.31% | 00:23:45 | 4 |
| Onésimo Santiago López (PES) | 0.96% | 00:17:23 | 2 |
| Oscar Eduardo Ramírez Bolaños (PUP) | 0.97% | 00:17:42 | 1 |
| Oscar Tiburcio Méndez (MORENA) | 0.11% | 00:02:04 | 1 |
| Oswaldo García Jarquín (MORENA) | 1.03% | 00:18:48 | 2 |
| Pablo Arnaud Carreño | 4.60% | 01:23:41 | 9 |
| Pedro Gabriel Aquino Martínez (PUP) | 0.44% | 00:07:57 | 2 |
| Proceso Salinas | 2.29% | 00:41:33 | 2 |
| Rafael Pérez Ruiz (PRS) | 1.27% | 00:23:05 | 2 |

Informe Semanal de Campaña de Concejales a los Ayuntamientos

Del 16 al 22 de mayo de 2016

GÉNERO PERIODÍSTICO POR ACTORES POLÍTICOS

RADIO



| GÉNERO PERIODÍSTICO | PORCENTAJE (TIEMPO) | TIEMPO | PIEZA DE MONITOREO |
|-------------------------------------------------|---------------------|-----------------|--------------------|
| Raúl Cruz González (PRI) | 2.07% | 00:37:43 | 5 |
| Raúl Naduvic Velasco Cruz (CREO) | 0.98% | 00:17:49 | 1 |
| Roberto Salinas López | 1.71% | 00:31:09 | 7 |
| Rodolfina María Cristina Hernández Cariño (PSD) | 1.28% | 00:23:14 | 2 |
| Salvador González Ilescas (INDP) | 0.76% | 00:13:46 | 2 |
| Santiago Aguilar Sánchez (PT) | 0.02% | 00:00:20 | 1 |
| Sergio Andrés Bello Guerra (PAN-PRD) | 4.67% | 01:24:53 | 9 |
| Silvino Reyes Tellez (PRI) | 0.57% | 00:10:23 | 3 |
| Stuart Hernández García | 0.18% | 00:03:21 | 1 |
| Ulises Soto Martínez (MC) | 0.47% | 00:08:38 | 1 |
| Víctor Cruz Vázquez (PT) | 0.22% | 00:03:59 | 1 |
| Víctor Hugo Espíndola (MORENA) | 0.63% | 00:11:32 | 3 |
| Víctor Mario Reyes (PRI) | 0.55% | 00:10:00 | 1 |
| Víctor Rafael Gonzales Manríquez (PAN-PRD) | 0.01% | 00:00:15 | 1 |
| Wilfrido Mejía Juárez (PRS) | 0.03% | 00:00:33 | 1 |
| Yolanda Adelaida Santos Montaña (MORENA) | 0.12% | 00:02:14 | 1 |
| Nota informativa | 20.98% | 06:21:24 | 231 |
| Abraham Lugo Arellanes (PT) | 0.02% | 00:00:20 | 1 |
| Adán López Santiago (PRD) | 0.24% | 00:04:22 | 5 |
| Alejandro López Jarquín (PRD) | 0.34% | 00:06:16 | 2 |
| Alfonsina Serrano Vargas (PT) | 0.02% | 00:00:20 | 1 |
| Alfonso Carrasco Gómez | 0.28% | 00:05:08 | 3 |
| Álvaro Servín Olea (PUP) | 0.07% | 00:01:17 | 1 |
| Arianna Onofre Osorio (PANAL) | 0.27% | 00:04:56 | 4 |
| Armando Alfonso Herrera Guerrero (PT) | 0.01% | 00:00:12 | 1 |
| Armando Ordaz (PSD) | 0.03% | 00:00:38 | 2 |
| Arturo Carrera Gonzalez (PRS) | 0.02% | 00:00:26 | 1 |
| Bárbara García Chávez (PT) | 0.56% | 00:10:07 | 1 |
| Benito Hernández Vásquez (PAN-PRD) | 0.59% | 00:10:40 | 3 |
| Betsy Aragón Cervantes (PRI) | 0.40% | 00:07:16 | 4 |
| Carolina Aparicio Sánchez (PRI) | 0.27% | 00:04:50 | 4 |
| Clemente García Almaraz (PRS) | 0.22% | 00:04:00 | 1 |
| Crisoforo Alvarez Vazquez (PSD) | 0.02% | 00:00:20 | 1 |
| Eduardo Ximénez (Independiente) | 0.45% | 00:08:11 | 6 |
| Elda Erika Cruz Cruz (PRD-PAN) | 0.28% | 00:05:08 | 4 |
| Eleuteria Román Cuevas (PRI) | 0.12% | 00:02:09 | 1 |
| Erika Andrea Enriquez Santos (PRS) | 0.01% | 00:00:07 | 1 |
| Etelberto Gómez Fuentes (PRI) | 0.02% | 00:00:21 | 1 |
| Facundo de la Cruz Apreza (PT) | 0.02% | 00:00:20 | 1 |
| Fernando Bautista Dávila (PT) | 0.18% | 00:03:17 | 3 |
| Fidel Moralez Ramirez (PSD) | 0.01% | 00:00:07 | 1 |
| Francisco Javier Niño Hernández (PAN-PRD) | 0.30% | 00:05:26 | 7 |
| Fredy Gil Pineda Gopar | 0.68% | 00:12:18 | 6 |

Informe Semanal de Campaña de Concejales a los Ayuntamientos

Del 16 al 22 de mayo de 2016

GÉNERO PERIODÍSTICO POR ACTORES POLÍTICOS

RADIO



| GÉNERO PERIODÍSTICO | PORCENTAJE (TIEMPO) | TIEMPO | PIEZA DE MONITOREO |
|-------------------------------------------|---------------------|----------|--------------------|
| Gabriel Cerón | 0.56% | 00:10:08 | 4 |
| Gener Pineda Cervantes (MC) | 0.06% | 00:01:10 | 1 |
| Gloria Sánchez López (PAN-PRD) | 1.12% | 00:20:25 | 9 |
| Heriberto Jiménez Vázquez (PRI-PVEM) | 1.01% | 00:18:18 | 4 |
| Herminio Ambrosio Hernández (PRI-PVEM) | 0.12% | 00:02:13 | 2 |
| Hita Ortiz Silva (PT) | 0.56% | 00:10:13 | 3 |
| Hugo Castrejón Martínez | 0.48% | 00:08:47 | 4 |
| Jaime Silva Salazar (PAN-PRD) | 0.18% | 00:03:21 | 2 |
| Javier Martín Villagómez Herrera | 0.07% | 00:01:19 | 3 |
| Joel Bernardo Zamora Montes | 0.06% | 00:01:09 | 2 |
| José Alfredo Cruz Acevedo | 0.04% | 00:00:40 | 1 |
| José Antonio Hernández Fraguas (PRI-PVEM) | 0.94% | 00:17:05 | 7 |
| José Antonio Hernández López (INDP) | 0.10% | 00:01:54 | 2 |
| José Hernández Cárdenas | 1.11% | 00:20:13 | 10 |
| José Luis Aquino Pineda (PRD) | 0.12% | 00:02:10 | 1 |
| Juan Carlos Valencia Santiago (PRI-PVEM) | 0.02% | 00:00:24 | 1 |
| Juana María Reyes Feria (PRI) | 0.41% | 00:07:27 | 5 |
| Julio César Carballido (Panal) | 0.01% | 00:00:08 | 1 |
| Julio Cesar Cruz Vasquez (MORENA) | 0.06% | 00:01:08 | 1 |
| Leonel García García (PT) | 0.06% | 00:01:10 | 1 |
| Liczeny Marbel Mendez Nuñez (PRI-PVEM) | 0.05% | 00:00:58 | 1 |
| Manuel Gómez Martínez (MORENA) | 1.21% | 00:22:04 | 6 |
| Manuel Martín Aguirre Ramírez (PRI) | 0.52% | 00:09:26 | 4 |
| Marco Antonio Cabello Mares | 0.03% | 00:00:32 | 2 |
| María Antonia Lucero Martínez (PRI-PVEM) | 0.08% | 00:01:26 | 1 |
| Martín Rosado Chávez (PRI-PVEM) | 0.80% | 00:14:35 | 5 |
| Maurilio Laredo Serrano (PT) | 0.02% | 00:00:20 | 1 |
| Nancy Ramírez Sandoval | 0.04% | 00:00:48 | 1 |
| Oscar Eduardo Ramírez Bolaños (PUP) | 0.46% | 00:08:22 | 3 |
| Óscar Mejía Bravo | 0.06% | 00:01:09 | 2 |
| Oswaldo García Jarquín (MORENA) | 0.68% | 00:12:23 | 4 |
| Pablo Arnaud Carreño | 0.04% | 00:00:40 | 1 |
| Ramón Bacho Serrano (PT) | 0.02% | 00:00:20 | 1 |
| Raul Beristain Espinoza (PT) | 0.03% | 00:00:29 | 1 |
| Raúl Cruz González (PRI) | 0.08% | 00:01:31 | 3 |
| Raúl Naduvic Velasco Cruz (CREO) | 1.23% | 00:22:18 | 5 |
| Roberto Salinas López | 0.20% | 00:03:40 | 3 |
| Rodolfo León Aragón | 0.35% | 00:06:25 | 9 |
| Rosalinda López García | 0.02% | 00:00:25 | 1 |
| Rosario Maribel Hernández Loyola (PRI) | 0.06% | 00:01:08 | 1 |
| Salvador Morales Moya (PAN-PRD) | 0.03% | 00:00:28 | 2 |
| Santa Mónica Romero Víctor (PUP) | 0.01% | 00:00:07 | 1 |
| Santiago Aguilar Sánchez (PT) | 0.57% | 00:10:23 | 5 |

Informe Semanal de Campaña de Concejales a los Ayuntamientos

Del 16 al 22 de mayo de 2016

GÉNERO PERIODÍSTICO POR ACTORES POLÍTICOS

RADIO



| GÉNERO PERIODÍSTICO | PORCENTAJE (TIEMPO) | TIEMPO | PIEZA DE MONITOREO |
|--------------------------------------------|---------------------|-----------------|--------------------|
| Sergio Andrés Bello Guerra (PAN-PRD) | 0.39% | 00:07:04 | 7 |
| Sergio Sánchez Fentanez (MORENA) | 0.01% | 00:00:07 | 1 |
| Silvino Reyes Tellez (PRI) | 0.70% | 00:12:48 | 13 |
| Tomás López Acevedo | 0.03% | 00:00:34 | 2 |
| Tomás Pérez Valentín (PT) | 0.02% | 00:00:20 | 1 |
| Ulises Soto Martínez (MC) | 0.01% | 00:00:07 | 1 |
| Venustiano Gutiérrez Reyna (PRI-PVEM-PES) | 0.13% | 00:02:23 | 2 |
| Víctor Cruz Vázquez (PT) | 0.15% | 00:02:41 | 1 |
| Víctor Hugo Espíndola (MORENA) | 0.16% | 00:02:50 | 2 |
| Víctor Rafael Gonzales Manríquez (PAN-PRD) | 0.01% | 00:00:08 | 1 |
| Wilfrido Mejía Juárez (PRS) | 0.02% | 00:00:26 | 1 |
| Yesenia Nolasco Ramírez | 0.22% | 00:04:05 | 6 |
| Reportaje | 1.13% | 00:20:34 | 28 |
| Alfonso Carrasco Gómez | 0.07% | 00:01:18 | 2 |
| Antonia Guzmán Jarquín (PANAL) | 0.06% | 00:01:06 | 1 |
| Betsy Aragón Cervantes (PRI) | 0.04% | 00:00:48 | 1 |
| Carolina Aparicio Sánchez (PRI) | 0.26% | 00:04:47 | 2 |
| Daniel Gurrión Matías | 0.02% | 00:00:20 | 1 |
| Erick Estrada García | 0.04% | 00:00:48 | 1 |
| Fernando Bautista Dávila (PT) | 0.00% | 00:00:03 | 1 |
| Fredy Gil Pineda Gopar | 0.12% | 00:02:13 | 2 |
| Gabriel Cerón | 0.03% | 00:00:30 | 1 |
| Gloria Sánchez López (PAN-PRD) | 0.04% | 00:00:40 | 1 |
| Guillermo Lavariega Cárdenas | 0.04% | 00:00:48 | 1 |
| Hermínio Ambrosio Hernández (PRI-PVEM) | 0.03% | 00:00:30 | 1 |
| José Hernández Cárdenas | 0.04% | 00:00:48 | 1 |
| Julio Cesar Cruz Vasquez (MORENA) | 0.01% | 00:00:10 | 1 |
| Leonel García García (PT) | 0.04% | 00:00:48 | 1 |
| Olegario Giral López | 0.04% | 00:00:48 | 1 |
| Ramón Mijangos de León (PRI) | 0.01% | 00:00:10 | 1 |
| Roberto Salinas López | 0.04% | 00:00:48 | 1 |
| Rodolfo León Aragón | 0.06% | 00:01:00 | 1 |
| Rosalinda López García | 0.03% | 00:00:30 | 1 |
| Santiago Aguilar Sánchez (PT) | 0.03% | 00:00:30 | 1 |
| Silvino Reyes Tellez (PRI) | 0.00% | 00:00:02 | 1 |
| Stuart Hernández García | 0.04% | 00:00:48 | 1 |
| Tomás López Acevedo | 0.01% | 00:00:11 | 1 |
| Víctor Rafael Gonzales Manríquez (PAN-PRD) | 0.01% | 00:00:10 | 1 |
| TOTAL GENERAL | 100% | 30:18:03 | 477 |

Informe Semanal de Campaña de Concejales a los Ayuntamientos

Del 16 al 22 de mayo de 2016

GÉNERO PERIODÍSTICO POR ACTORES POLÍTICOS

RADIO



| GÉNERO PERIODÍSTICO | PORCENTAJE (TIEMPO) |
|--------------------------------------------|---------------------|
| De opinión y análisis | 0.58% |
| Encuentro Local (Lagunas) | 0.15% |
| Marco Antonio Cabello Mares | 0.04% |
| Rosalinda López García | 0.10% |
| Enlace (Huatulco) | 0.02% |
| Erick Estrada García | 0.01% |
| Leonel García García (PT) | 0.01% |
| MD Noticias (Pto. Escondido) | 0.08% |
| Betsy Aragón Cervantes (PRI) | 0.03% |
| Carolina Aparicio Sánchez (PRI) | 0.01% |
| Guillermo Lavariega Cárdenas | 0.01% |
| Leonel García García (PT) | 0.01% |
| Roberto Salinas López | 0.02% |
| Libre Expresión (Huajuapán) | 0.02% |
| Gloria Sánchez López (PAN-PRD) | 0.02% |
| Despertar (Pochutla) | 0.25% |
| Betsy Aragón Cervantes (PRI) | 0.10% |
| Roberto Salinas López | 0.08% |
| Stuart Hernández García | 0.07% |
| INFORMATIVO KZ | 0.07% |
| Rodolfo León Aragón | 0.06% |
| Tomás López Acevedo | 0.01% |
| Víctor Rafael Gonzales Manríquez (PAN-PRD) | 0.00% |
| Debate | 12.12% |
| La Voz de la Noticia (Pochutla) | 6.83% |
| Alfonso Carrasco Gómez | 0.73% |
| Betsy Aragón Cervantes (PRI) | 0.71% |
| Erick Estrada García | 0.61% |
| Guillermo Lavariega Cárdenas | 0.70% |
| José Hernández Cárdenas | 0.70% |
| Leonel García García (PT) | 0.71% |
| Olegario Giral López | 0.71% |
| Proceso Salinas | 0.62% |
| Roberto Salinas López | 0.67% |
| Stuart Hernández García | 0.69% |
| Libre Expresión (Huajuapán) | 5.10% |
| Joel Bernardo Zamora Montes | 1.70% |
| Luis Mario González Cantoral | 1.70% |
| Óscar Mejía Bravo | 1.70% |
| Enlace Radiorama | 0.19% |
| Martín Rosado Chávez (PRI-PVEM) | 0.19% |
| Entrevista | 65.19% |
| Adiario Radio | 2.28% |

| GÉNERO PERIODÍSTICO | PORCENTAJE (TIEMPO) |
|--------------------------------------------|---------------------|
| Alejandro López Jarquín (PRD) | 0.14% |
| José Antonio Hernández Fraguas (PRI-PVEM) | 0.33% |
| Martín Rosado Chávez (PRI-PVEM) | 1.00% |
| Raúl Cruz González (PRI) | 0.35% |
| Sergio Andrés Bello Guerra (PAN-PRD) | 0.34% |
| Yolanda Adelaida Santos Montaña (MORENA) | 0.12% |
| La Noticia y el Comentario | 3.68% |
| Adán López Santiago (PRD) | 0.79% |
| David Emmanuel Castillo Galindo (INDP) | 0.72% |
| Fausto Díaz Montes (PAN-PRD) | 0.56% |
| Luis Manuel García López (PRS) | 0.34% |
| Pablo Arnaud Carreño | 1.28% |
| Matutino Radiorama | 1.94% |
| Alejandro López Jarquín (PRD) | 0.24% |
| Bárbara García Chávez (PT) | 0.23% |
| Benito Hernández Vásquez (PAN-PRD) | 0.29% |
| Jaime Alberto Castellanos del Campo (INDP) | 0.67% |
| Raúl Cruz González (PRI) | 0.51% |
| Metrópoli | 5.18% |
| Adán López Santiago (PRD) | 0.53% |
| Alejandro López Jarquín (PRD) | 0.17% |
| Alfonso Rule Castro (PRS) | 0.43% |
| Bárbara García Chávez (PT) | 0.27% |
| Felipe Cervantes Monroy (PANAL) | 0.54% |
| Jorge Morales Alducín (PSD-PANAL) | 0.21% |
| José Antonio Hernández Fraguas (PRI-PVEM) | 0.09% |
| José Luis Nazario Pérez (PANAL) | 0.06% |
| Martín Rosado Chávez (PRI-PVEM) | 0.58% |
| Octavio Hilario Ruiz Ramírez (PANAL) | 0.45% |
| Pablo Arnaud Carreño | 0.91% |
| Sergio Andrés Bello Guerra (PAN-PRD) | 0.95% |
| Noticiero 97.7 | 4.38% |
| Adán López Santiago (PRD) | 0.49% |
| José Antonio Hernández Fraguas (PRI-PVEM) | 0.79% |
| Manuel Guzmán García (INDP) | 0.17% |
| Martín Rosado Chávez (PRI-PVEM) | 0.78% |



Informe Semanal de Campaña de Conceales a los Ayuntamientos

Del 16 al 22 de mayo de 2016

GÉNERO PERIODÍSTICO POR ACTORES POLÍTICOS

RADIO



| GÉNERO PERIODÍSTICO | PORCENTAJE (TIEMPO) |
|-------------------------------------------|---------------------|
| Martín Rosado Chávez (PRI-PVEM) | 0.78% |
| Oscar Tiburcio Méndez (MORENA) | 0.11% |
| Oswaldo García Jarquín (MORENA) | 0.57% |
| Pablo Arnaud Carreño | 0.71% |
| Salvador González Ilescas (INDP) | 0.76% |
| Oro Noticias | 5.02% |
| Alfonso Rule Castro (PRS) | 0.49% |
| Benito Hernández Vásquez (PAN-PRD) | 0.46% |
| Gloria Sánchez López (PAN-PRD) | 0.53% |
| Martín Rosado Chávez (PRI-PVEM) | 0.39% |
| Octavio Hilario Ruiz Ramírez (PANAL) | 0.61% |
| Onésimo Santiago López (PES) | 0.48% |
| Oswaldo García Jarquín (MORENA) | 0.47% |
| Pablo Arnaud Carreño | 0.42% |
| Sergio Andrés Bello Guerra (PAN-PRD) | 0.64% |
| Víctor Mario Reyes (PRI) | 0.55% |
| Política 360 | 2.68% |
| Alejandro López Jarquín (PRD) | 0.38% |
| Benito Hernández Vásquez (PAN-PRD) | 0.34% |
| José Antonio Hernández Fraguas (PRI-PVEM) | 0.66% |
| Raúl Cruz González (PRI) | 0.56% |
| Sergio Andrés Bello Guerra (PAN-PRD) | 0.75% |
| Primer Contacto (Huajuapán) | 0.30% |
| Manuel Martín Aguirre Ramírez (PRI) | 0.22% |
| Víctor Hugo Espíndola (MORENA) | 0.08% |
| Enlace (Huatulco) | 5.35% |
| Betsy Aragón Cervantes (PRI) | 0.03% |
| Carolina Aparicio Sánchez (PRI) | 0.06% |
| José Hernández Cárdenas | 0.83% |
| Juana María Reyes Feria (PRI) | 0.03% |
| Olegario Giral López | 1.17% |
| Proceso Salinas | 2.28% |
| Roberto Salinas López | 0.95% |
| Oro (Huatulco) | 1.97% |
| Alfonso Rule Castro (PRS) | 0.49% |
| Benito Hernández Vásquez (PAN-PRD) | 0.46% |
| Martín Rosado Chávez (PRI-PVEM) | 0.13% |

| GÉNERO PERIODÍSTICO | PORCENTAJE (TIEMPO) |
|---------------------------------------------------|---------------------|
| Onésimo Santiago López (PES) | 0.47% |
| Sergio Andrés Bello Guerra (PAN-PRD) | 0.42% |
| MD Noticias (Pto. Escondido) | 2.42% |
| Gabriel Cerón | 1.15% |
| Rafael Pérez Ruiz (PRS) | 1.27% |
| Puerto Ángel Informativo 360 (Pto. Ángel). | 0.64% |
| Clemente García Almaraz (PRS) | 0.31% |
| Gener Pineda Cervantes (MC) | 0.33% |
| La Voz de la Noticia (Pochutla) | 2.37% |
| Alfonso Carrasco Gómez | 0.01% |
| Betsy Aragón Cervantes (PRI) | 0.32% |
| Erick Estrada García | 0.44% |
| Guillermo Lavariega Cárdenas | 0.56% |
| José Hernández Cárdenas | 0.50% |
| Leonel García García (PT) | 0.39% |
| Olegario Giral López | 0.14% |
| Proceso Salinas | 0.01% |
| Fórmula Oaxaca | 1.01% |
| Alejandro López Jarquín (PRD) | 0.18% |
| Martín Rosado Chávez (PRI-PVEM) | 0.24% |
| Pablo Arnaud Carreño | 0.38% |
| Raúl Cruz González (PRI) | 0.21% |
| Libre Expresión (Huajuapán) | 1.44% |
| Elda Erika Cruz Cruz (PRD-PAN) | 0.39% |
| Manuel Martín Aguirre Ramírez (PRI) | 0.49% |
| Víctor Hugo Espíndola (MORENA) | 0.56% |
| Enlace Radiorama | 7.21% |
| Alejandro López Jarquín (PRD) | 0.76% |
| Alfonso Rule Castro (PRS) | 0.95% |
| Bárbara García Chávez (PT) | 1.03% |
| José Antonio Hernández Fraguas (PRI-PVEM) | 1.07% |
| Pablo Arnaud Carreño | 0.92% |
| Pedro Gabriel Aquino Martínez (PUP) | 0.44% |
| Raúl Cruz González (PRI) | 0.45% |
| Sergio Andrés Bello Guerra (PAN-PRD) | 1.57% |
| Wilfrido Mejía Juárez (PRS) | 0.03% |
| PE Enlace (Pto. Escondido) | 0.26% |
| Eleuteria Román Cuevas (PRI) | 0.24% |
| Santiago Aguilar Sánchez (PT) | 0.02% |



Informe Semanal de Campaña de Concejales a los Ayuntamientos

Del 16 al 22 de mayo de 2016

GÉNERO PERIODÍSTICO POR ACTORES POLÍTICOS

RADIO



| GÉNERO PERIODÍSTICO | PORCENTAJE (TIEMPO) |
|-------------------------------------------------|---------------------|
| Despertar (Pochutla) | 3.11% |
| Alfonso Carrasco Gómez | 0.02% |
| Erick Estrada García | 0.25% |
| Guillermo Lavariega Cárdenas | 0.17% |
| José Hernández Cárdenas | 0.40% |
| José Luis Aquino Pineda (PRD) | 0.51% |
| Leonel García García (PT) | 0.81% |
| Roberto Salinas López | 0.77% |
| Stuart Hernández García | 0.18% |
| En Comentarios (Tlaxiaco) | 6.73% |
| Heriberto Jiménez Vázquez (PRI-PVEM) | 1.90% |
| Hita Ortíz Silva (PT) | 0.50% |
| Manuel Gómez Martínez (MORENA) | 1.10% |
| Oscar Eduardo Ramírez Bolaños (PUP) | 0.97% |
| Raúl Naduvic Velasco Cruz (CREO) | 0.98% |
| Rodolfina María Cristina Hernández Cariño (PSD) | 1.28% |
| ORP Noticias (Tuxtepec) | 3.66% |
| Arianna Onofre Osorio (PANAL) | 0.48% |
| Eduardo Ximénez (Independiente) | 0.45% |
| Erika Andrea Enriquez Santos (PRS) | 0.44% |
| Fernando Bautista Dávila (PT) | 0.38% |
| Francisco Javier Niño Hernández (PAN-PRD) | 0.46% |
| José Antonio Hernández López (INDP) | 0.41% |
| Silvino Reyes Tellez (PRI) | 0.57% |
| Ulises Soto Martínez (MC) | 0.47% |
| Noti Ángel (Pto. Ángel) | 2.65% |
| Álvaro Servín Olea (PUP) | 0.33% |
| Armando Ordaz (PSD) | 0.30% |
| Clemente García Almaraz (PRS) | 0.25% |
| José Luis Aquino Pineda (PRD) | 1.09% |
| Julio César Carballido (Panal) | 0.46% |
| Víctor Cruz Vázquez (PT) | 0.22% |
| INFORMATIVO KZ | 0.13% |
| Ismael Ordaz Jiménez (PANAL) | 0.13% |
| BBM NOTICIAS (Salina Cruz) | 0.01% |
| Víctor Rafael Gonzales Manríquez (PAN-PRD) | 0.01% |
| Micrófono Abierto (Putla) | 0.76% |
| Armando Alfonso Herrera Guerrero (PT) | 0.37% |

| GÉNERO PERIODÍSTICO | PORCENTAJE (TIEMPO) |
|-------------------------------------------|---------------------|
| María del Carmen Lopez Terrones (PAN-PRD) | 0.39% |
| Nota informativa | 20.98% |
| Adiario Radio | 0.11% |
| Martín Rosado Chávez (PRI-PVEM) | 0.11% |
| Encuentro | 0.31% |
| Gloria Sánchez López (PAN-PRD) | 0.31% |
| Matutino Radiorama | 0.40% |
| Adán López Santiago (PRD) | 0.04% |
| José Antonio Hernández Fraguas (PRI-PVEM) | 0.07% |
| Oswaldo García Jarquín (MORENA) | 0.24% |
| Sergio Andrés Bello Guerra (PAN-PRD) | 0.04% |
| Metrópoli | 0.05% |
| Elda Erika Cruz Cruz (PRD-PAN) | 0.05% |
| Noticiero 97.7 | 0.46% |
| Alejandro López Jarquín (PRD) | 0.29% |
| José Antonio Hernández Fraguas (PRI-PVEM) | 0.13% |
| Pablo Arnaud Carreño | 0.04% |
| Oro Noticias | 1.67% |
| Adán López Santiago (PRD) | 0.10% |
| Alejandro López Jarquín (PRD) | 0.05% |
| Benito Hernández Vásquez (PAN-PRD) | 0.56% |
| Gloria Sánchez López (PAN-PRD) | 0.12% |
| José Antonio Hernández Fraguas (PRI-PVEM) | 0.12% |
| Martín Rosado Chávez (PRI-PVEM) | 0.56% |
| Raúl Cruz González (PRI) | 0.02% |
| Sergio Andrés Bello Guerra (PAN-PRD) | 0.14% |
| Encuentro Local (Lagunas) | 0.38% |
| Crisoforo Alvarez Vazquez (PSD) | 0.02% |
| Gloria Sánchez López (PAN-PRD) | 0.19% |
| Herminio Ambrosio Hernández (PRI-PVEM) | 0.12% |
| Marco Antonio Cabello Mares | 0.02% |
| Rosalinda López García | 0.02% |
| Primer Contacto (Huajuapan) | 1.61% |
| Adán López Santiago (PRD) | 0.03% |
| Elda Erika Cruz Cruz (PRD-PAN) | 0.23% |
| Gloria Sánchez López (PAN-PRD) | 0.11% |
| Jaime Silva Salazar (PAN-PRD) | 0.18% |
| Javier Martín Villagómez Herrera | 0.05% |

Informe Semanal de Campaña de Concejales a los Ayuntamientos

Del 16 al 22 de mayo de 2016

GÉNERO PERIODÍSTICO POR ACTORES POLÍTICOS

RADIO



| GÉNERO PERIODÍSTICO | PORCENTAJE (TIEMPO) |
|---------------------------------------------------|---------------------|
| Joel Bernardo Zamora Montes | 0.04% |
| Liczeny Marbel Mendez Nuñez (PRI-PVEM) | 0.05% |
| Manuel Martín Aguirre Ramírez (PRI) | 0.52% |
| María Antonia Lucero Martínez (PRI-PVEM) | 0.08% |
| Nancy Ramírez Sandoval | 0.04% |
| Óscar Mejía Bravo | 0.04% |
| Rosario Maribel Hernández Loyola (PRI) | 0.06% |
| Víctor Hugo Espíndola (MORENA) | 0.16% |
| Enlace (Huatulco) | 1.29% |
| Abraham Lugo Arellanes (PT) | 0.02% |
| Adán López Santiago (PRD) | 0.04% |
| Alfonsina Serrano Vargas (PT) | 0.02% |
| Betsy Aragón Cervantes (PRI) | 0.18% |
| Facundo de la Cruz Apreza (PT) | 0.02% |
| José Hernández Cárdenas | 0.94% |
| Marco Antonio Cabello Mares | 0.00% |
| Maurilio Laredo Serrano (PT) | 0.02% |
| Ramón Bacho Serrano (PT) | 0.02% |
| Sergio Andrés Bello Guerra (PAN-PRD) | 0.02% |
| Tomás Pérez Valentín (PT) | 0.02% |
| Oro (Huatulco) | 0.15% |
| Sergio Andrés Bello Guerra (PAN-PRD) | 0.15% |
| MD Noticias (Pto. Escondido) | 1.26% |
| Etelberto Gómez Fuentes (PRI) | 0.02% |
| Fredy Gil Pineda Gopar | 0.43% |
| Gabriel Cerón | 0.30% |
| Gloria Sánchez López (PAN-PRD) | 0.01% |
| Juana María Reyes Feria (PRI) | 0.15% |
| Santiago Aguilar Sánchez (PT) | 0.34% |
| Puerto Ángel Informativo 360 (Pto. Ángel). | 1.24% |
| Adán López Santiago (PRD) | 0.03% |
| Alfonso Carrasco Gómez | 0.10% |
| Betsy Aragón Cervantes (PRI) | 0.22% |
| Carolina Aparicio Sánchez (PRI) | 0.17% |
| Gloria Sánchez López (PAN-PRD) | 0.12% |
| José Hernández Cárdenas | 0.04% |
| José Luis Aquino Pineda (PRD) | 0.12% |
| Juana María Reyes Feria (PRI) | 0.12% |

| GÉNERO PERIODÍSTICO | PORCENTAJE (TIEMPO) |
|-------------------------------------------|---------------------|
| Raúl Cruz González (PRI) | 0.03% |
| Roberto Salinas López | 0.13% |
| Sergio Andrés Bello Guerra (PAN-PRD) | 0.02% |
| Víctor Cruz Vázquez (PT) | 0.15% |
| La Voz de la Noticia (Pochutla) | 0.25% |
| Carolina Aparicio Sánchez (PRI) | 0.10% |
| Hugo Castrejón Martínez | 0.02% |
| Juana María Reyes Feria (PRI) | 0.14% |
| Fórmula Oaxaca | 1.75% |
| Bárbara García Chávez (PT) | 0.56% |
| Gloria Sánchez López (PAN-PRD) | 0.09% |
| José Antonio Hernández Fraguas (PRI-PVEM) | 0.62% |
| Martín Rosado Chávez (PRI-PVEM) | 0.09% |
| Oswaldo García Jarquín (MORENA) | 0.39% |
| Libre Expresión (Huajuapán) | 0.06% |
| Javier Martín Villagómez Herrera | 0.02% |
| Joel Bernardo Zamora Montes | 0.02% |
| Óscar Mejía Bravo | 0.02% |
| Enlace Radiorama | 0.13% |
| Benito Hernández Vásquez (PAN-PRD) | 0.02% |
| Martín Rosado Chávez (PRI-PVEM) | 0.05% |
| Oswaldo García Jarquín (MORENA) | 0.04% |
| Sergio Andrés Bello Guerra (PAN-PRD) | 0.02% |
| PE Enlace (Pto. Escondido) | 0.91% |
| Eleuteria Román Cuevas (PRI) | 0.12% |
| Fredy Gil Pineda Gopar | 0.24% |
| Gabriel Cerón | 0.26% |
| Julio Cesar Cruz Vasquez (MORENA) | 0.06% |
| Santiago Aguilar Sánchez (PT) | 0.23% |
| Despertar (Pochutla) | 0.58% |
| Alfonso Carrasco Gómez | 0.05% |
| Gener Pineda Cervantes (MC) | 0.06% |
| Hugo Castrejón Martínez | 0.19% |
| José Hernández Cárdenas | 0.13% |
| Leonel García García (PT) | 0.06% |
| Roberto Salinas López | 0.08% |
| ORP Noticias (Tuxtepec) | 2.04% |
| Arianna Onofre Osorio (PANAL) | 0.27% |
| Eduardo Ximénez (Independiente) | 0.45% |
| Erika Andrea Enriquez Santos (PRS) | 0.01% |



Informe Semanal de Campaña de Concejales a los Ayuntamientos

Del 16 al 22 de mayo de 2016

GÉNERO PERIODÍSTICO POR ACTORES POLÍTICOS

RADIO



| GÉNERO PERIODÍSTICO | PORCENTAJE (TIEMPO) |
|----------------------------------------------------|---------------------|
| Fernando Bautista Dávila (PT) | 0.18% |
| Fidel Morales Ramirez (PSD) | 0.01% |
| Francisco Javier Niño Hernández (PAN-PRD) | 0.30% |
| José Antonio Hernández López (INDP) | 0.10% |
| Santa Mónica Romero Víctor (PUP) | 0.01% |
| Sergio Sánchez Fentanez (MORENA) | 0.01% |
| Silvino Reyes Tellez (PRI) | 0.70% |
| Ulises Soto Martínez (MC) | 0.01% |
| Noti Ángel (Pto. Ángel) | 0.74% |
| Alfonso Carrasco Gómez | 0.13% |
| Álvaro Servín Olea (PUP) | 0.07% |
| Armando Ordaz (PSD) | 0.03% |
| Clemente García Almaraz (PRS) | 0.22% |
| Hugo Castrejón Martínez | 0.27% |
| Julio César Carballido (Panal) | 0.01% |
| INFORMATIVO KZ | 0.32% |
| Arturo Carrera Gonzalez (PRS) | 0.02% |
| Juan Carlos Valencia Santiago (PRI-PVEM) | 0.02% |
| Raul Beristain Espinoza (PT) | 0.03% |
| Rodolfo León Aragón | 0.05% |
| Salvador Morales Moya (PAN-PRD) | 0.02% |
| Tomás López Acevedo | 0.01% |
| Venustiano Gutiérrez Reyna (PRI-PVEM-PES) | 0.06% |
| Víctor Rafael Gonzales Manríquez (PAN-PRD) | 0.01% |
| Wilfrido Mejía Juárez (PRS) | 0.02% |
| Yesenia Nolasco Ramírez | 0.07% |
| Panorama Informativo - Alejandro Villalvazo | 0.06% |
| Gloria Sánchez López (PAN-PRD) | 0.06% |
| Este Día (Putla) | 0.14% |
| Gloria Sánchez López (PAN-PRD) | 0.11% |
| Raúl Cruz González (PRI) | 0.03% |
| BBM NOTICIAS (Salina Cruz) | 0.55% |
| Rodolfo León Aragón | 0.30% |
| Salvador Morales Moya (PAN-PRD) | 0.00% |
| Tomás López Acevedo | 0.02% |
| Venustiano Gutiérrez Reyna (PRI-PVEM-PES) | 0.07% |
| Yesenia Nolasco Ramírez | 0.15% |

| GÉNERO PERIODÍSTICO | PORCENTAJE (TIEMPO) |
|---------------------------------------------------|---------------------|
| LAS NOTICIAS DE LAS OCHO | 4.47% |
| Heriberto Jiménez Vázquez (PRI-PVEM) | 1.01% |
| Hita Ortíz Silva (PT) | 0.56% |
| Manuel Gómez Martínez (MORENA) | 1.21% |
| Oscar Eduardo Ramírez Bolaños (PUP) | 0.46% |
| Raúl Naduvic Velasco Cruz (CREO) | 1.23% |
| Micrófono Abierto (Putla) | 0.01% |
| Armando Alfonso Herrera Guerrero (PT) | 0.01% |
| Panorama Informativo Oaxaca | 0.04% |
| José Alfredo Cruz Acevedo | 0.04% |
| Reportaje | 1.13% |
| Encuentro Local (Lagunas) | 0.06% |
| Herminio Ambrosio Hernández (PRI-PVEM) | 0.03% |
| Ramón Mijangos de León (PRI) | 0.01% |
| Rosalinda López García | 0.03% |
| Enlace (Huatulco) | 0.16% |
| Fredy Gil Pineda Gopar | 0.03% |
| Gabriel Cerón | 0.03% |
| Julio Cesar Cruz Vasquez (MORENA) | 0.01% |
| Rodolfo León Aragón | 0.06% |
| Santiago Aguilar Sánchez (PT) | 0.03% |
| Víctor Rafael Gonzales Manríquez (PAN-PRD) | 0.01% |
| MD Noticias (Pto. Escondido) | 0.44% |
| Alfonso Carrasco Gómez | 0.04% |
| Betsy Aragón Cervantes (PRI) | 0.04% |
| Carolina Aparicio Sánchez (PRI) | 0.04% |
| Erick Estrada García | 0.04% |
| Guillermo Lavariega Cárdenas | 0.04% |
| José Hernández Cárdenas | 0.04% |
| Leonel García García (PT) | 0.04% |
| Olegario Giral López | 0.04% |
| Roberto Salinas López | 0.04% |
| Stuart Hernández García | 0.04% |
| Puerto Ángel Informativo 360 (Pto. Ángel). | 0.22% |
| Carolina Aparicio Sánchez (PRI) | 0.22% |
| La Voz de la Noticia (Pochutla) | 0.03% |
| Alfonso Carrasco Gómez | 0.03% |
| PE Enlace (Pto. Escondido) | 0.09% |
| Fredy Gil Pineda Gopar | 0.09% |



Informe Semanal de Campaña de Concejales a los Ayuntamientos

Del 16 al 22 de mayo de 2016

GÉNERO PERIODÍSTICO POR **ACTORES POLÍTICOS**

RADIO

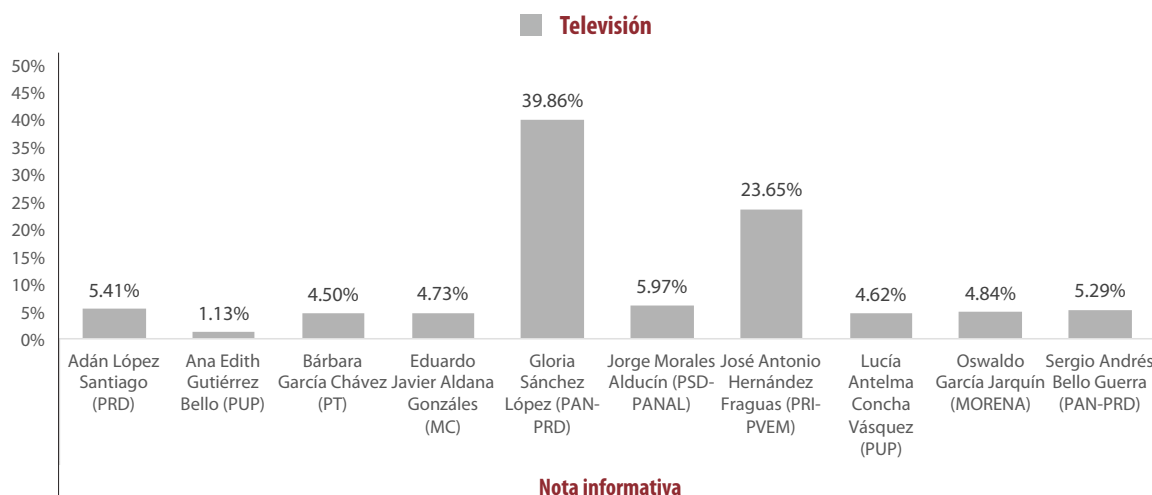


| GÉNERO PERIODÍSTICO | PORCENTAJE (TIEMPO) |
|--------------------------------|---------------------|
| ORP Noticias (Tuxtepec) | 0.00% |
| Fernando Bautista Dávila (PT) | 0.00% |
| Silvino Reyes Tellez (PRI) | 0.00% |
| INFORMATIVO KZ | 0.13% |
| Antonia Guzmán Jarquín (PANAL) | 0.06% |
| Daniel Gurrión Matías | 0.02% |
| Gloria Sánchez López (PAN-PRD) | 0.04% |
| Tomás López Acevedo | 0.01% |
| TOTAL GENERAL | 100% |

Informe Semanal de Campaña de Concejales a los Ayuntamientos

Del 16 al 22 de mayo de 2016

GÉNERO PERIODÍSTICO POR ACTORES POLÍTICOS TELEVISIÓN



- El tiempo total en espacios noticiosos de televisión dedicado a actores políticos fue de 14 minutos, 48 segundos, los cuales corresponden al género periodístico **Nota informativa**.
- Se registró un total de 38 piezas de monitoreo, las cuales corresponden al género periodístico **Nota informativa**.
- **Gloria Sánchez López (PAN-PRD)** fue la política con más tiempo en esta variable, registrando 5 minutos, 54 segundos en el género periodístico **Nota informativa**.
- **José Antonio Hernández Fraguas (PRI-PVEM)**, **Jorge Morales Alducín (PSD-PANAL)**, **Sergio Andrés Bello Guerra (PAN-PRD)**, **Oswaldo García Jarquín (MORENA)**, y **Eduardo Javier Aldana Gonzáles (MC)** fueron los actores políticos con más piezas de monitoreo en esta variable, con 5 cada uno en el género periodístico **Nota informativa**.

Informe Semanal de Campaña de Concejales a los Ayuntamientos

Del 16 al 22 de mayo de 2016

GÉNERO PERIODÍSTICO POR ACTORES POLÍTICOS TELEVISIÓN



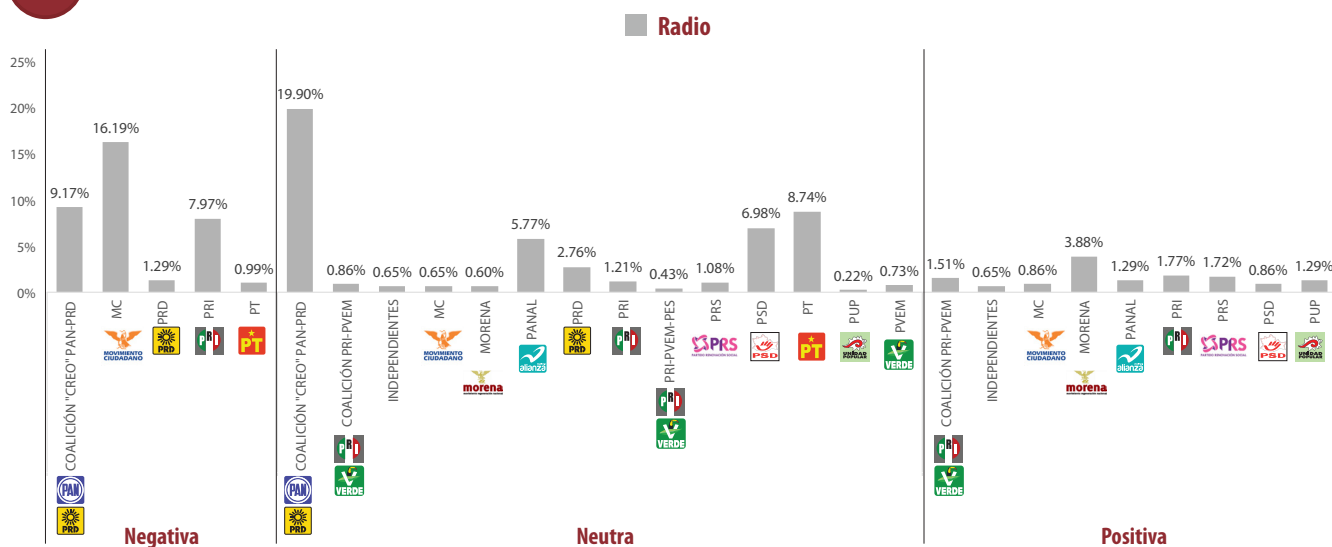
| GÉNERO PERIODÍSTICO | PORCENTAJE (TIEMPO) | TIEMPO | MENCIONES |
|-------------------------------------------|---------------------|-----------------|-----------|
| Nota informativa | 100% | 00:14:48 | 38 |
| Adán López Santiago (PRD) | 5.41% | 00:00:48 | 1 |
| Ana Edith Gutiérrez Bello (PUP) | 1.13% | 00:00:10 | 1 |
| Bárbara García Chávez (PT) | 4.50% | 00:00:40 | 4 |
| Eduardo Javier Aldana Gonzáles (MC) | 4.73% | 00:00:42 | 5 |
| Gloria Sánchez López (PAN-PRD) | 39.86% | 00:05:54 | 3 |
| Jorge Morales Alducín (PSD-PANAL) | 5.97% | 00:00:53 | 5 |
| José Antonio Hernández Fraguas (PRI-PVEM) | 23.65% | 00:03:30 | 5 |
| Lucía Antelma Concha Vásquez (PUP) | 4.62% | 00:00:41 | 4 |
| Oswaldo García Jarquín (MORENA) | 4.84% | 00:00:43 | 5 |
| Sergio Andrés Bello Guerra (PAN-PRD) | 5.29% | 00:00:47 | 5 |
| TOTAL GENERAL | 100% | 00:14:48 | 38 |

| GÉNERO PERIODÍSTICO | PORCENTAJE (TIEMPO) |
|-------------------------------------------|---------------------|
| Nota informativa | 100% |
| HECHOS MERIDIANO | 54.73% |
| Ana Edith Gutiérrez Bello (PUP) | 1.13% |
| Bárbara García Chávez (PT) | 4.50% |
| Eduardo Javier Aldana Gonzáles (MC) | 4.73% |
| Jorge Morales Alducín (PSD-PANAL) | 5.97% |
| José Antonio Hernández Fraguas (PRI-PVEM) | 23.65% |
| Lucía Antelma Concha Vásquez (PUP) | 4.62% |
| Oswaldo García Jarquín (MORENA) | 4.84% |
| Sergio Andrés Bello Guerra (PAN-PRD) | 5.29% |
| NOTICIAS CORTV | 24.32% |
| Adán López Santiago (PRD) | 5.41% |
| Gloria Sánchez López (PAN-PRD) | 18.92% |
| INFO 7 | 7.09% |
| Gloria Sánchez López (PAN-PRD) | 7.09% |
| NOTICIEROS TELEVISIA OAXACA | 13.85% |
| Gloria Sánchez López (PAN-PRD) | 13.85% |
| TOTAL GENERAL | 100% |

Informe Semanal de Campaña de Concejales a los Ayuntamientos

Del 16 al 22 de mayo de 2016

VALORACIÓN DE LA INFORMACIÓN PARTIDOS POLÍTICOS Y COALICIONES RADIO



- El tiempo total en radio de espacios noticiosos dedicado a partidos políticos y coaliciones fue de 38 minutos, 42 segundos; de los cuales:
 - 19 minutos, 34 segundos corresponden a la valoración de la información como **Neutra**; 13 minutos, 47 segundos a **Negativa**; y 5 minutos, 21 segundos a **Positiva**.
- Se registraron un total de **67** menciones, de las cuales:
 - 42 corresponden a valoración de la información como **Neutra**, 16 a **Positiva** y 9 a **Negativa**.
 - "CREO" PAN-PRD fue la coalición con más tiempo y menciones en radio en la valoración de la información como **Neutra**, registrando 7 minutos, 42 segundos y 8 de menciones.
 - **MC** fue el partido político con más tiempo en radio en la valoración de información **Negativa**, registrando 6 minutos, 16 segundos. El **PRI** fue el partido político con más menciones en la valoración de la información **Negativa**, registrando 4.
 - **MORENA** fue el partido con más tiempo en radio en la valoración de la información Positiva, con 1 minuto, 30 segundos. **MORENA**, **PRI** y **PRS** fueron los partidos políticos con más menciones en la valoración de la información **Positiva**, con 3 menciones cada uno.
- La información detallada de esta variable podrá consultarse en la tabla, misma que incluye valoraciones, partidos políticos, coaliciones, porcentajes, tiempos y menciones.

Informe Semanal de Campaña de Concejales a los Ayuntamientos

Del 16 al 22 de mayo de 2016

VALORACIÓN DE LA INFORMACIÓN PARTIDOS POLÍTICOS Y COALICIONES RADIO



| VALORACIÓN DE LA INFORMACIÓN | PORCENTAJE (TIEMPO) | TIEMPO | MENCIONES |
|------------------------------|---------------------|-----------------|-----------|
| Negativa | 35.62% | 00:13:47 | 9 |
| COALICIÓN "CREO" PAN-PRD | 9.17% | 00:03:33 | 2 |
| MC | 16.19% | 00:06:16 | 1 |
| PRD | 1.29% | 00:00:30 | 1 |
| PRI | 7.97% | 00:03:05 | 4 |
| PT | 0.99% | 00:00:23 | 1 |
| Neutra | 50.56% | 00:19:34 | 42 |
| COALICIÓN "CREO" PAN-PRD | 19.90% | 00:07:42 | 8 |
| COALICIÓN PRI-PVEM | 0.86% | 00:00:20 | 4 |
| INDEPENDIENTES | 0.65% | 00:00:15 | 1 |
| MC | 0.65% | 00:00:15 | 3 |
| MORENA | 0.60% | 00:00:14 | 3 |
| PANAL | 5.77% | 00:02:14 | 2 |
| PRD | 2.76% | 00:01:04 | 2 |
| PRI | 1.21% | 00:00:28 | 3 |
| PRI-PVEM-PES | 0.43% | 00:00:10 | 2 |
| PRS | 1.08% | 00:00:25 | 3 |
| PSD | 6.98% | 00:02:42 | 2 |
| PT | 8.74% | 00:03:23 | 7 |
| PUP | 0.22% | 00:00:05 | 1 |
| PVEM | 0.73% | 00:00:17 | 1 |
| Positiva | 13.82% | 00:05:21 | 16 |
| COALICIÓN PRI-PVEM | 1.51% | 00:00:35 | 1 |
| INDEPENDIENTES | 0.65% | 00:00:15 | 2 |
| MC | 0.86% | 00:00:20 | 1 |
| MORENA | 3.88% | 00:01:30 | 3 |
| PANAL | 1.29% | 00:00:30 | 1 |
| PRI | 1.77% | 00:00:41 | 3 |
| PRS | 1.72% | 00:00:40 | 3 |
| PSD | 0.86% | 00:00:20 | 1 |
| PUP | 1.29% | 00:00:30 | 1 |
| TOTAL GENERAL | 100% | 00:38:42 | 67 |

Informe Semanal de Campaña de Concejales a los Ayuntamientos

Del 16 al 22 de mayo de 2016

VALORACIÓN DE LA INFORMACIÓN PARTIDOS POLÍTICOS Y COALICIONES RADIO



| VALORACIÓN DE LA INFORMACIÓN | PORCENTAJE (TIEMPO) |
|------------------------------------|---------------------|
| Negativa | 35.62% |
| En Comentarios (Tlaxiaco) | 1.29% |
| PRD | 1.29% |
| Encuentro Local (Lagunas) | 0.99% |
| PT | 0.99% |
| Enlace Radorama | 16.19% |
| MC | 16.19% |
| INFORMATIVO KZ | 0.60% |
| PRI | 0.60% |
| Libre Expresión (Huaquapan) | 2.58% |
| COALICIÓN "CREO" PAN-PRD | 1.29% |
| PRI | 1.29% |
| Noticiero 97.7 | 13.95% |
| COALICIÓN "CREO" PAN-PRD | 7.88% |
| PRI | 6.07% |
| Neutra | 50.56% |
| BBM NOTICIAS (Salina Cruz) | 0.43% |
| PRI | 0.22% |
| PRI-PVEM-PES | 0.22% |
| Despertar (Pochutla) | 0.82% |
| MORENA | 0.17% |
| PRS | 0.22% |
| PT | 0.22% |
| PUP | 0.22% |
| En Comentarios (Tlaxiaco) | 1.29% |
| COALICIÓN "CREO" PAN-PRD | 0.43% |
| COALICIÓN PRI-PVEM | 0.22% |
| MORENA | 0.22% |
| PSD | 0.43% |
| Encuentro Local (Lagunas) | 3.36% |
| PRD | 0.95% |
| PRI | 0.78% |
| PT | 0.90% |
| PVEM | 0.73% |
| Enlace (Huatulco) | 1.51% |
| COALICIÓN "CREO" PAN-PRD | 0.22% |
| COALICIÓN PRI-PVEM | 0.22% |
| MC | 0.65% |
| PRS | 0.43% |
| Este Día (Putla) | 2.45% |
| COALICIÓN "CREO" PAN-PRD | 2.45% |
| INFORMATIVO KZ | 0.86% |
| COALICIÓN "CREO" PAN-PRD | 0.43% |

| VALORACIÓN DE LA INFORMACIÓN | PORCENTAJE (TIEMPO) |
|---------------------------------------------------|---------------------|
| PANAL | 0.22% |
| PRI-PVEM-PES | 0.22% |
| Libre Expresión (Huaquapan) | 15.59% |
| COALICIÓN "CREO" PAN-PRD | 13.87% |
| MORENA | 0.22% |
| PT | 1.51% |
| MD Noticias (Pto. Escondido) | 1.08% |
| INDEPENDIENTES | 0.65% |
| PRS | 0.43% |
| Micrófono Abierto (Putla) | 0.43% |
| PT | 0.43% |
| Noti Ángel (Pto. Ángel) | 6.55% |
| PSD | 6.55% |
| Oro Noticias | 1.81% |
| PRD | 1.81% |
| ORP Noticias (Tuxtepec) | 5.99% |
| COALICIÓN PRI-PVEM | 0.22% |
| PANAL | 5.56% |
| PT | 0.22% |
| PE Enlace (Pto. Escondido) | 0.43% |
| COALICIÓN PRI-PVEM | 0.22% |
| PRI | 0.22% |
| Primer Contacto (Huaquapan) | 5.47% |
| PT | 5.47% |
| Puerto Ángel Informativo 360 (Pto. Ángel). | 2.50% |
| COALICIÓN "CREO" PAN-PRD | 2.50% |
| Positiva | 13.82% |
| Despertar (Pochutla) | 2.58% |
| MORENA | 1.29% |
| PRS | 1.29% |
| En Comentarios (Tlaxiaco) | 3.88% |
| MORENA | 1.29% |
| PRI | 0.43% |
| PSD | 0.86% |
| PUP | 1.29% |
| Enlace (Huatulco) | 1.29% |
| PRI | 0.86% |
| PRS | 0.43% |
| INFORMATIVO KZ | 1.29% |
| PANAL | 1.29% |
| La Voz de la Noticia (Pochutla) | 1.08% |
| INDEPENDIENTES | 0.22% |



Informe Semanal de Campaña de Concejales a los Ayuntamientos

Del 16 al 22 de mayo de 2016

VALORACIÓN DE LA INFORMACIÓN PARTIDOS POLÍTICOS Y COALICIONES RADIO

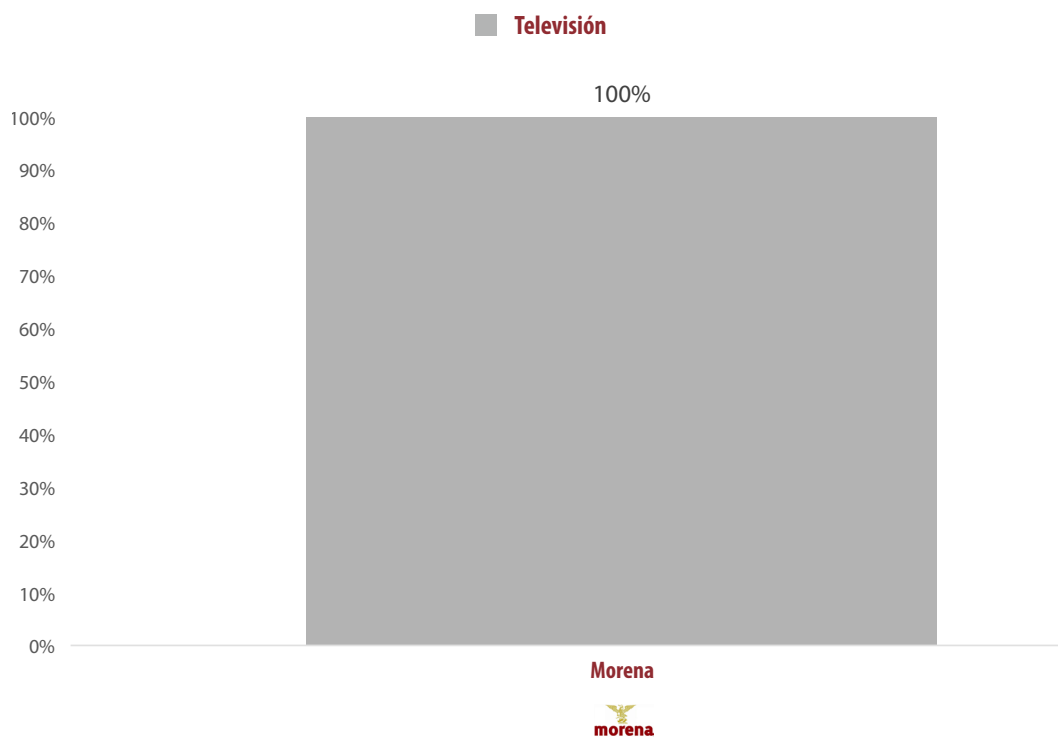


| VALORACIÓN DE LA INFORMACIÓN | PORCENTAJE (TIEMPO) |
|-------------------------------------|---------------------|
| MC | 0.86% |
| Libre Expresión (Huaquapan) | 1.29% |
| MORENA | 1.29% |
| MD Noticias (Pto. Escondido) | 0.47% |
| PRI | 0.47% |
| ORP Noticias (Tuxtepec) | 1.94% |
| COALICIÓN PRI-PVEM | 1.51% |
| INDEPENDIENTES | 0.43% |
| TOTAL GENERAL | 100% |

Informe Semanal de Campaña de Concejales a los Ayuntamientos

Del 16 al 22 de mayo de 2016

VALORACIÓN DE LA INFORMACIÓN PARTIDOS POLÍTICOS Y COALICIONES TELEVISIÓN



- El tiempo total en espacios noticiosos de televisión dedicado a partidos políticos fue de 17 segundos, los cuales corresponden a la valoración de la información como **Neutra**.
- Se registró 1 mención, la cual corresponde a la valoración de la información como **Neutra**.

| VALORACIÓN DE LA INFORMACIÓN | PORCENTAJE (TIEMPO) | TIEMPO | MENCIONES |
|------------------------------|---------------------|-----------------|-----------|
| Neutra | 100% | 00:00:17 | 1 |
| MORENA | 100% | 00:00:17 | 1 |
| TOTAL GENERAL | 100% | 00:00:17 | 1 |

| VALORACIÓN DE LA INFORMACIÓN | PORCENTAJE (TIEMPO) |
|------------------------------|---------------------|
| Neutra | 100% |
| INFO 7 | 100% |
| MORENA | 100% |
| TOTAL GENERAL | 100% |

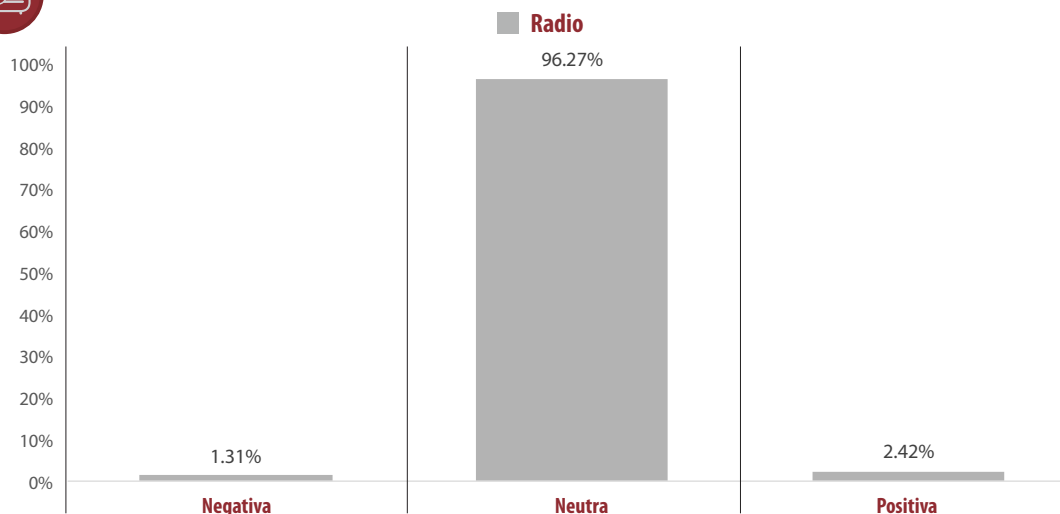


Informe Semanal de Campaña de Concejales a los Ayuntamientos

Del 16 al 22 de mayo de 2016

VALORACIÓN DE LA INFORMACIÓN ACTORES POLÍTICOS

RADIO



- El tiempo total en espacios noticiosos de radio dedicado a actores políticos fue de 30 horas, 18 minutos, 3 segundos, de los cuales:
- 5 horas, 10 minutos, 13 segundos corresponden a valoración de la información como **Neutra**; 43 minutos, 57 segundos a **Positiva**; y 23 minutos, 53 segundos a **Negativa**.
- Se registraron un total de 477 menciones, de las cuales:
- 424 corresponden a valoración de la información como Neutra, 32 a Positiva y 21 a Negativa.
- **Sergio Bello Guerra (PAN-PRD)** fue el actor político con más tiempo en radio en la valoración de la información Neutra, registrando 1 hora, 31 minutos, 57 segundos. **Martín Rosado Chávez (PRI-PVEM)** el actor político que registró el mayor número de menciones en la valoración de información **Neutra**, con 17.
- **Leonel García García (PT)** fue el actor político con más tiempo en radio en la valoración de la información **Negativa**, registrando 7 minutos, 8 segundos. **Adán López Santiago (PRD)**, **Betsy Aragón Cervantes (PRI)**, **Julio César Cruz Vásquez (MORENA)** y **Víctor Rafael Gonzales Manríquez (PAN-PRD)** fueron los actores políticos con más menciones en la valoración de la información como **Negativa**, con 2 menciones cada uno.
- **Roberto Salinas López**, fue el actor político con más tiempo y menciones en la valoración de la información **Positiva**, registrando 8 minutos, 18 segundos y 5 menciones.
- La información detallada de esta variable podrá consultarse en la tabla, misma que incluye valoración, actores políticos, porcentajes, tiempos y menciones.



Informe Semanal de Campaña de Concejales a los Ayuntamientos

Del 16 al 22 de mayo de 2016

VALORACIÓN DE LA INFORMACIÓN ACTORES POLÍTICOS

RADIO



| VALORACIÓN DE LA INFORMACIÓN | PORCENTAJE (TIEMPO) | TIEMPO | MENCIONES |
|--------------------------------------------|---------------------|-----------------|------------|
| Negativa | 1.31% | 00:23:53 | 21 |
| Adán López Santiago (PRD) | 0.35% | 00:06:22 | 2 |
| Alfonso Carrasco Gómez | 0.01% | 00:00:07 | 1 |
| Antonia Guzmán Jarquín (PANAL) | 0.06% | 00:01:06 | 1 |
| Betsy Aragón Cervantes (PRI) | 0.09% | 00:01:34 | 2 |
| Daniel Gurrión Matías | 0.02% | 00:00:20 | 1 |
| Gener Pineda Cervantes (MC) | 0.06% | 00:01:10 | 1 |
| Gloria Sánchez López (PAN-PRD) | 0.11% | 00:02:05 | 1 |
| Guillermo Lavariiega Cárdenas | 0.01% | 00:00:10 | 1 |
| José Hernández Cárdenas | 0.06% | 00:01:10 | 1 |
| Julio Cesar Cruz Vasquez (MORENA) | 0.07% | 00:01:18 | 2 |
| Leonel García García (PT) | 0.39% | 00:07:08 | 1 |
| Olegario Giral López | 0.01% | 00:00:11 | 1 |
| Proceso Salinas | 0.01% | 00:00:08 | 1 |
| Ramón Mijangos de León (PRI) | 0.01% | 00:00:10 | 1 |
| Roberto Salinas López | 0.02% | 00:00:18 | 1 |
| Rosalinda López García | 0.02% | 00:00:25 | 1 |
| Víctor Rafael Gonzales Manríquez (PAN-PRD) | 0.01% | 00:00:11 | 2 |
| Neutra | 96.27% | 05:10:13 | 424 |
| Abraham Lugo Arellanes (PT) | 0.02% | 00:00:20 | 1 |
| Adán López Santiago (PRD) | 1.70% | 00:30:55 | 7 |
| Alejandro López Jarquín (PRD) | 2.22% | 00:40:19 | 8 |
| Alfonsina Serrano Vargas (PT) | 0.02% | 00:00:20 | 1 |
| Alfonso Carrasco Gómez | 1.08% | 00:19:35 | 6 |
| Alfonso Rule Castro (PRS) | 2.36% | 00:42:54 | 5 |
| Álvaro Servín Olea (PUP) | 0.40% | 00:07:16 | 2 |
| Arianna Onofre Osorio (PANAL) | 0.75% | 00:13:35 | 6 |
| Armando Alfonso Herrera Guerrero (PT) | 0.38% | 00:06:59 | 2 |
| Armando Ordaz (PSD) | 0.19% | 00:03:32 | 3 |
| Arturo Carrera Gonzalez (PRS) | 0.02% | 00:00:26 | 1 |
| Bárbara García Chávez (PT) | 2.08% | 00:37:51 | 4 |
| Benito Hernández Vásquez (PAN-PRD) | 2.13% | 00:38:42 | 7 |
| Betsy Aragón Cervantes (PRI) | 1.44% | 00:26:06 | 9 |
| Carolina Aparicio Sánchez (PRI) | 0.37% | 00:06:39 | 7 |
| Clemente García Almaraz (PRS) | 0.78% | 00:14:06 | 4 |
| Crisoforo Alvarez Vazquez (PSD) | 0.02% | 00:00:20 | 1 |
| David Emmanuel Castillo Galindo (INDP) | 0.72% | 00:13:06 | 1 |
| Eduardo Ximénez (Independiente) | 0.90% | 00:16:19 | 7 |
| Elda Erika Cruz Cruz (PRD-PAN) | 0.67% | 00:12:12 | 5 |
| Eleuteria Román Cuevas (PRI) | 0.36% | 00:06:29 | 2 |
| Erick Estrada García | 1.35% | 00:24:31 | 7 |
| Erika Andrea Enriquez Santos (PRS) | 0.44% | 00:08:02 | 2 |
| Etelberto Gómez Fuentes (PRI) | 0.02% | 00:00:21 | 1 |
| Facundo de la Cruz Apreza (PT) | 0.02% | 00:00:20 | 1 |

Informe Semanal de Campaña de Concejales a los Ayuntamientos

Del 16 al 22 de mayo de 2016

VALORACIÓN DE LA INFORMACIÓN ACTORES POLÍTICOS

RADIO



| VALORACIÓN DE LA INFORMACIÓN | PORCENTAJE (TIEMPO) | TIEMPO | MENCIONES |
|--------------------------------------------|---------------------|----------|-----------|
| Fausto Díaz Montes (PAN-PRD) | 0.56% | 00:10:10 | 1 |
| Felipe Cervantes Monroy (PANAL) | 0.54% | 00:09:44 | 1 |
| Fernando Bautista Dávila (PT) | 0.57% | 00:10:17 | 5 |
| Fidel Morales Ramirez (PSD) | 0.01% | 00:00:07 | 1 |
| Francisco Javier Niño Hernández (PAN-PRD) | 0.76% | 00:13:51 | 8 |
| Fredy Gil Pineda Gopar | 0.46% | 00:08:24 | 6 |
| Gabriel Cerón | 1.74% | 00:31:36 | 8 |
| Gener Pineda Cervantes (MC) | 0.33% | 00:05:57 | 1 |
| Gloria Sánchez López (PAN-PRD) | 1.59% | 00:28:55 | 12 |
| Guillermo Lavariega Cárdenas | 1.48% | 00:26:51 | 5 |
| Heriberto Jiménez Vázquez (PRI-PVEM) | 2.80% | 00:50:58 | 5 |
| Herminio Ambrosio Hernández (PRI-PVEM) | 0.15% | 00:02:43 | 3 |
| Hita Ortíz Silva (PT) | 1.03% | 00:18:45 | 4 |
| Hugo Castrejón Martínez | 0.48% | 00:08:47 | 4 |
| Ismael Ordaz Jiménez (PANAL) | 0.13% | 00:02:26 | 1 |
| Jaime Alberto Castellanos del Campo (INDP) | 0.67% | 00:12:08 | 1 |
| Jaime Silva Salazar (PAN-PRD) | 0.18% | 00:03:21 | 2 |
| Javier Martín Villagómez Herrera | 0.07% | 00:01:19 | 3 |
| Joel Bernardo Zamora Montes | 1.76% | 00:32:03 | 3 |
| Jorge Morales Alducín (PSD-PANAL) | 0.21% | 00:03:54 | 1 |
| José Alfredo Cruz Acevedo | 0.04% | 00:00:40 | 1 |
| José Antonio Hernández Fraguas (PRI-PVEM) | 3.89% | 01:10:38 | 13 |
| José Antonio Hernández López (INDP) | 0.51% | 00:09:19 | 3 |
| José Hernández Cárdenas | 3.16% | 00:57:25 | 12 |
| José Luis Aquino Pineda (PRD) | 1.72% | 00:31:21 | 10 |
| José Luis Nazario Pérez (PANAL) | 0.06% | 00:01:00 | 1 |
| Juan Carlos Valencia Santiago (PRI-PVEM) | 0.02% | 00:00:24 | 1 |
| Juana María Reyes Feria (PRI) | 0.44% | 00:07:59 | 6 |
| Julio César Carballido (Panal) | 0.47% | 00:08:34 | 3 |
| Leonel García García (PT) | 1.64% | 00:29:53 | 9 |
| Liczeny Marbel Mendez Nuñez (PRI-PVEM) | 0.05% | 00:00:58 | 1 |
| Luis Manuel García López (PRS) | 0.34% | 00:06:11 | 1 |
| Luis Mario González Cantoral | 1.70% | 00:30:54 | 1 |
| Manuel Gómez Martínez (MORENA) | 2.31% | 00:42:01 | 8 |
| Manuel Guzmán García (INDP) | 0.17% | 00:03:05 | 1 |
| Manuel Martín Aguirre Ramírez (PRI) | 1.23% | 00:22:27 | 6 |
| Marco Antonio Cabello Mares | 0.07% | 00:01:19 | 5 |
| María Antonia Lucero Martínez (PRI-PVEM) | 0.08% | 00:01:26 | 1 |
| María del Carmen Lopez Terrones (PAN-PRD) | 0.38% | 00:06:55 | 1 |
| Martín Rosado Chávez (PRI-PVEM) | 3.92% | 01:11:11 | 17 |
| Maurilio Laredo Serrano (PT) | 0.02% | 00:00:20 | 1 |
| Nancy Ramírez Sandoval | 0.04% | 00:00:48 | 1 |
| Octavio Hilario Ruiz Ramírez (PANAL) | 1.05% | 00:19:08 | 2 |
| Olegario Giral López | 2.05% | 00:37:13 | 5 |

Informe Semanal de Campaña de Concejales a los Ayuntamientos

Del 16 al 22 de mayo de 2016

VALORACIÓN DE LA INFORMACIÓN ACTORES POLÍTICOS

RADIO



| VALORACIÓN DE LA INFORMACIÓN | PORCENTAJE (TIEMPO) | TIEMPO | MENCIONES |
|-----------------------------------------------|---------------------|----------|-----------|
| Onésimo Santiago López (PES) | 0.96% | 00:17:23 | 2 |
| Oscar Eduardo Ramírez Bolaños (PUP) | 1.43% | 00:26:04 | 4 |
| Óscar Mejía Bravo | 1.76% | 00:32:03 | 3 |
| Oscar Tiburcio Méndez (MORENA) | 0.11% | 00:02:04 | 1 |
| Oswaldo García Jarquín (MORENA) | 1.72% | 00:31:11 | 6 |
| Pablo Arnaud Carreño | 4.64% | 01:24:21 | 10 |
| Pedro Gabriel Aquino Martínez (PUP) | 0.44% | 00:07:57 | 2 |
| Proceso Salinas | 2.90% | 00:52:38 | 2 |
| Rafael Pérez Ruiz (PRS) | 1.27% | 00:23:05 | 2 |
| Ramón Bacho Serrano (PT) | 0.02% | 00:00:20 | 1 |
| Raul Beristain Espinoza (PT) | 0.03% | 00:00:29 | 1 |
| Raúl Cruz González (PRI) | 2.16% | 00:39:14 | 8 |
| Raúl Naduvic Velasco Cruz (CREO) | 2.21% | 00:40:07 | 6 |
| Roberto Salinas López | 2.24% | 00:40:48 | 9 |
| Rodolfa María Cristina Hernández Cariño (PSD) | 1.28% | 00:23:14 | 2 |
| Rodolfo León Aragón | 0.33% | 00:05:57 | 8 |
| Rosalinda López García | 0.13% | 00:02:22 | 2 |
| Rosario Maribel Hernández Loyola (PRI) | 0.06% | 00:01:08 | 1 |
| Salvador González Ilescas (INDP) | 0.76% | 00:13:46 | 2 |
| Salvador Morales Moya (PAN-PRD) | 0.03% | 00:00:28 | 2 |
| Santa Mónica Romero Víctor (PUP) | 0.01% | 00:00:07 | 1 |
| Santiago Aguilar Sánchez (PT) | 0.60% | 00:10:53 | 6 |
| Sergio Andrés Bello Guerra (PAN-PRD) | 5.06% | 01:31:57 | 16 |
| Sergio Sánchez Fentanez (MORENA) | 0.01% | 00:00:07 | 1 |
| Silvino Reyes Tellez (PRI) | 1.14% | 00:20:46 | 13 |
| Stuart Hernández García | 0.92% | 00:16:44 | 3 |
| Tomás López Acevedo | 0.04% | 00:00:49 | 3 |
| Tomás Pérez Valentín (PT) | 0.02% | 00:00:20 | 1 |
| Ulises Soto Martínez (MC) | 0.48% | 00:08:45 | 2 |
| Venustiano Gutiérrez Reyna (PRI-PVEM-PES) | 0.13% | 00:02:23 | 2 |
| Víctor Cruz Vázquez (PT) | 0.37% | 00:06:40 | 2 |
| Víctor Hugo Espíndola (MORENA) | 0.79% | 00:14:22 | 5 |
| Víctor Mario Reyes (PRI) | 0.55% | 00:10:00 | 1 |
| Víctor Rafael Gonzales Manríquez (PAN-PRD) | 0.01% | 00:00:10 | 1 |
| Wilfrido Mejía Juárez (PRS) | 0.05% | 00:00:59 | 2 |
| Yesenia Nolasco Ramírez | 0.20% | 00:03:38 | 5 |
| Yolanda Adelaida Santos Montaña (MORENA) | 0.12% | 00:02:14 | 1 |

Informe Semanal de Campaña de Concejales a los Ayuntamientos

Del 16 al 22 de mayo de 2016

VALORACIÓN DE LA INFORMACIÓN ACTORES POLÍTICOS

RADIO



| VALORACIÓN DE LA INFORMACIÓN | PORCENTAJE (TIEMPO) | TIEMPO | MENCIONES |
|--------------------------------------------|---------------------|-----------------|------------|
| Positiva | 2.42% | 00:43:57 | 32 |
| Alfonso Carrasco Gómez | 0.03% | 00:00:30 | 1 |
| Armando Ordaz (PSD) | 0.14% | 00:02:32 | 1 |
| Betsy Aragón Cervantes (PRI) | 0.10% | 00:01:50 | 1 |
| Carolina Aparicio Sánchez (PRI) | 0.23% | 00:04:13 | 2 |
| Erick Estrada García | 0.01% | 00:00:09 | 1 |
| Fredy Gil Pineda Gopar | 0.34% | 00:06:07 | 2 |
| Heriberto Jiménez Vázquez (PRI-PVEM) | 0.10% | 00:01:52 | 1 |
| Hita Ortíz Silva (PT) | 0.03% | 00:00:38 | 1 |
| José Hernández Cárdenas | 0.37% | 00:06:40 | 2 |
| María del Carmen Lopez Terrones (PAN-PRD) | 0.01% | 00:00:10 | 1 |
| Martín Rosado Chávez (PRI-PVEM) | 0.19% | 00:03:30 | 1 |
| Roberto Salinas López | 0.46% | 00:08:18 | 5 |
| Rodolfo León Aragón | 0.14% | 00:02:29 | 4 |
| Santiago Aguilar Sánchez (PT) | 0.02% | 00:00:20 | 1 |
| Silvino Reyes Tellez (PRI) | 0.13% | 00:02:27 | 4 |
| Stuart Hernández García | 0.07% | 00:01:19 | 1 |
| Tomás López Acevedo | 0.01% | 00:00:11 | 1 |
| Víctor Rafael Gonzales Manríquez (PAN-PRD) | 0.01% | 00:00:15 | 1 |
| Yesenia Nolasco Ramírez | 0.02% | 00:00:27 | 1 |
| TOTAL GENERAL | 100% | 30:18:03 | 477 |

| VALORACIÓN DE LA INFORMACIÓN | PORCENTAJE (TIEMPO) |
|--------------------------------------------|---------------------|
| Negativa | 1.31% |
| Despertar (Pochutla) | 0.13% |
| Gener Pineda Cervantes (MC) | 0.06% |
| José Hernández Cárdenas | 0.06% |
| Encuentro Local (Lagunas) | 0.03% |
| Ramón Mijangos de León (PRI) | 0.01% |
| Rosalinda López García | 0.02% |
| Enlace (Huatulco) | 0.05% |
| Adán López Santiago (PRD) | 0.04% |
| Julio Cesar Cruz Vasquez (MORENA) | 0.01% |
| INFORMATIVO KZ | 0.09% |
| Antonia Guzmán Jarquín (PANAL) | 0.06% |
| Daniel Gurrión Matías | 0.02% |
| Víctor Rafael Gonzales Manríquez (PAN-PRD) | 0.01% |
| La Voz de la Noticia (Pochutla) | 0.51% |
| Alfonso Carrasco Gómez | 0.01% |
| Betsy Aragón Cervantes (PRI) | 0.09% |
| Guillermo Lavariega Cárdenas | 0.01% |

| VALORACIÓN DE LA INFORMACIÓN | PORCENTAJE (TIEMPO) |
|-------------------------------------------|---------------------|
| Leonel García García (PT) | 0.39% |
| Olegario Giral López | 0.01% |
| Proceso Salinas | 0.01% |
| MD Noticias (Pto. Escondido) | 0.02% |
| Roberto Salinas López | 0.02% |
| Metrópolis | 0.31% |
| Adán López Santiago (PRD) | 0.31% |
| PE Enlace (Pto. Escondido) | 0.06% |
| Julio Cesar Cruz Vasquez (MORENA) | 0.06% |
| Primer Contacto (Huaquapan) | 0.11% |
| Gloria Sánchez López (PAN-PRD) | 0.11% |
| Neutra | 96.27% |
| Adiario Radio | 2.39% |
| Alejandro López Jarquín (PRD) | 0.14% |
| José Antonio Hernández Fraguas (PRI-PVEM) | 0.33% |
| Martín Rosado Chávez (PRI-PVEM) | 1.11% |
| Raúl Cruz González (PRI) | 0.35% |



Informe Semanal de Campaña de Concejales a los Ayuntamientos

Del 16 al 22 de mayo de 2016

VALORACIÓN DE LA INFORMACIÓN ACTORES POLÍTICOS

RADIO



| VALORACIÓN DE LA INFORMACIÓN | PORCENTAJE (TIEMPO) |
|-------------------------------------------------|---------------------|
| Sergio Andrés Bello Guerra (PAN-PRD) | 0.34% |
| Yolanda Adelaida Santos Montaña (MORENA) | 0.12% |
| BBM NOTICIAS (Salina Cruz) | 0.42% |
| Rodolfo León Aragón | 0.18% |
| Salvador Morales Moya (PAN-PRD) | 0.00% |
| Tomás López Acevedo | 0.02% |
| Venustiano Gutiérrez Reyna (PRI-PVEM-PES) | 0.07% |
| Yesenia Nolasco Ramírez | 0.15% |
| Despertar (Pochutla) | 3.24% |
| Alfonso Carrasco Gómez | 0.07% |
| Erick Estrada García | 0.25% |
| Guillermo Lavariega Cárdenas | 0.17% |
| Hugo Castrejón Martínez | 0.19% |
| José Hernández Cárdenas | 0.47% |
| José Luis Aquino Pineda (PRD) | 0.51% |
| Leonel García García (PT) | 0.88% |
| Roberto Salinas López | 0.53% |
| Stuart Hernández García | 0.18% |
| En Comentarios (Tlaxiaco) | 6.73% |
| Heriberto Jiménez Vázquez (PRI-PVEM) | 1.90% |
| Hita Ortíz Silva (PT) | 0.50% |
| Manuel Gómez Martínez (MORENA) | 1.10% |
| Oscar Eduardo Ramírez Bolaños (PUP) | 0.97% |
| Raúl Naduvic Velasco Cruz (CREO) | 0.98% |
| Rodolfina María Cristina Hernández Cariño (PSD) | 1.28% |
| Encuentro | 0.31% |
| Gloria Sánchez López (PAN-PRD) | 0.31% |
| Encuentro Local (Lagunas) | 0.56% |
| Crisoforo Alvarez Vazquez (PSD) | 0.02% |
| Gloria Sánchez López (PAN-PRD) | 0.19% |
| Herminio Ambrosio Hernández (PRI-PVEM) | 0.15% |
| Marco Antonio Cabello Mares | 0.07% |
| Rosalinda López García | 0.13% |
| Enlace (Huautulco) | 6.32% |
| Abraham Lugo Arellanes (PT) | 0.02% |

| VALORACIÓN DE LA INFORMACIÓN | PORCENTAJE (TIEMPO) |
|--------------------------------------------|---------------------|
| Alfonsina Serrano Vargas (PT) | 0.02% |
| Betsy Aragón Cervantes (PRI) | 0.21% |
| Carolina Aparicio Sánchez (PRI) | 0.06% |
| Facundo de la Cruz Apreza (PT) | 0.02% |
| Fredy Gil Pineda Gopar | 0.03% |
| Gabriel Cerón | 0.03% |
| José Hernández Cárdenas | 1.41% |
| Juana María Reyes Feria (PRI) | 0.03% |
| Leonel García García (PT) | 0.01% |
| Marco Antonio Cabello Mares | 0.00% |
| Maurilio Laredo Serrano (PT) | 0.02% |
| Olegario Giral López | 1.17% |
| Proceso Salinas | 2.28% |
| Ramón Bacho Serrano (PT) | 0.02% |
| Roberto Salinas López | 0.88% |
| Rodolfo León Aragón | 0.06% |
| Santiago Aguilar Sánchez (PT) | 0.03% |
| Sergio Andrés Bello Guerra (PAN-PRD) | 0.02% |
| Tomás Pérez Valentín (PT) | 0.02% |
| Víctor Rafael Gonzales Manríquez (PAN-PRD) | 0.01% |
| Enlace Radiorama | 7.34% |
| Alejandro López Jarquín (PRD) | 0.76% |
| Alfonso Rule Castro (PRS) | 0.95% |
| Bárbara García Chávez (PT) | 1.03% |
| Benito Hernández Vásquez (PAN-PRD) | 0.02% |
| José Antonio Hernández Fraguas (PRI-PVEM) | 1.07% |
| Martín Rosado Chávez (PRI-PVEM) | 0.05% |
| Oswaldo García Jarquín (MORENA) | 0.04% |
| Pablo Arnaud Carreño | 0.92% |
| Pedro Gabriel Aquino Martínez (PUP) | 0.44% |
| Raúl Cruz González (PRI) | 0.45% |
| Sergio Andrés Bello Guerra (PAN-PRD) | 1.59% |
| Wilfrido Mejía Juárez (PRS) | 0.03% |
| Este Día (Putla) | 0.14% |
| Gloria Sánchez López (PAN-PRD) | 0.11% |
| Raúl Cruz González (PRI) | 0.03% |



Informe Semanal de Campaña de Concejales a los Ayuntamientos

Del 16 al 22 de mayo de 2016

VALORACIÓN DE LA INFORMACIÓN ACTORES POLÍTICOS

RADIO



| VALORACIÓN DE LA INFORMACIÓN | PORCENTAJE (TIEMPO) |
|-------------------------------------------|---------------------|
| Fórmula Oaxaca | 2.76% |
| Alejandro López Jarquín (PRD) | 0.18% |
| Bárbara García Chávez (PT) | 0.56% |
| Gloria Sánchez López (PAN-PRD) | 0.09% |
| José Antonio Hernández Fraguas (PRI-PVEM) | 0.62% |
| Martín Rosado Chávez (PRI-PVEM) | 0.33% |
| Oswaldo García Jarquín (MORENA) | 0.39% |
| Pablo Arnaud Carreño | 0.38% |
| Raúl Cruz González (PRI) | 0.21% |
| INFORMATIVO KZ | 0.52% |
| Arturo Carrera Gonzalez (PRS) | 0.02% |
| Gloria Sánchez López (PAN-PRD) | 0.04% |
| Ismael Ordaz Jiménez (PANAL) | 0.13% |
| Juan Carlos Valencia Santiago (PRI-PVEM) | 0.02% |
| Raul Beristain Espinoza (PT) | 0.03% |
| Rodolfo León Aragón | 0.10% |
| Salvador Morales Moya (PAN-PRD) | 0.02% |
| Tomás López Acevedo | 0.02% |
| Venustiano Gutiérrez Reyna (PRI-PVEM-PES) | 0.06% |
| Wilfrido Mejía Juárez (PRS) | 0.02% |
| Yesenia Nolasco Ramírez | 0.05% |
| La Noticia y el Comentario | 3.68% |
| Adán López Santiago (PRD) | 0.79% |
| David Emmanuel Castillo Galindo (INDP) | 0.72% |
| Fausto Díaz Montes (PAN-PRD) | 0.56% |
| Luis Manuel García López (PRS) | 0.34% |
| Pablo Arnaud Carreño | 1.28% |
| La Voz de la Noticia (Pochutla) | 8.94% |
| Alfonso Carrasco Gómez | 0.73% |
| Betsy Aragón Cervantes (PRI) | 0.94% |
| Carolina Aparicio Sánchez (PRI) | 0.10% |
| Erick Estrada García | 1.06% |
| Guillermo Lavariega Cárdenas | 1.25% |
| Hugo Castrejón Martínez | 0.02% |
| José Hernández Cárdenas | 1.20% |
| Juana María Reyes Feria (PRI) | 0.14% |
| Leonel García García (PT) | 0.71% |

| VALORACIÓN DE LA INFORMACIÓN | PORCENTAJE (TIEMPO) |
|--------------------------------------------|---------------------|
| Olegario Giral López | 0.83% |
| Proceso Salinas | 0.62% |
| Roberto Salinas López | 0.67% |
| Stuart Hernández García | 0.69% |
| LAS NOTICIAS DE LAS OCHO | 4.33% |
| Heriberto Jiménez Vázquez (PRI-PVEM) | 0.90% |
| Hita Ortíz Silva (PT) | 0.53% |
| Manuel Gómez Martínez (MORENA) | 1.21% |
| Oscar Eduardo Ramírez Bolaños (PUP) | 0.46% |
| Raúl Naduvic Velasco Cruz (CREO) | 1.23% |
| Libre Expresión (Huajuapán) | 6.61% |
| Elda Erika Cruz Cruz (PRD-PAN) | 0.39% |
| Gloria Sánchez López (PAN-PRD) | 0.02% |
| Javier Martín Villagómez Herrera | 0.02% |
| Joel Bernardo Zamora Montes | 1.72% |
| Luis Mario González Cantoral | 1.70% |
| Manuel Martín Aguirre Ramírez (PRI) | 0.49% |
| Óscar Mejía Bravo | 1.72% |
| Víctor Hugo Espíndola (MORENA) | 0.56% |
| Matutino Radiorama | 2.33% |
| Adán López Santiago (PRD) | 0.04% |
| Alejandro López Jarquín (PRD) | 0.24% |
| Bárbara García Chávez (PT) | 0.23% |
| Benito Hernández Vásquez (PAN-PRD) | 0.29% |
| Jaime Alberto Castellanos del Campo (INDP) | 0.67% |
| José Antonio Hernández Fraguas (PRI-PVEM) | 0.07% |
| Oswaldo García Jarquín (MORENA) | 0.24% |
| Raúl Cruz González (PRI) | 0.51% |
| Sergio Andrés Bello Guerra (PAN-PRD) | 0.04% |
| MD Noticias (Pto. Escondido) | 3.94% |
| Alfonso Carrasco Gómez | 0.04% |
| Betsy Aragón Cervantes (PRI) | 0.07% |
| Carolina Aparicio Sánchez (PRI) | 0.05% |
| Erick Estrada García | 0.04% |
| Etelberto Gómez Fuentes (PRI) | 0.02% |



Informe Semanal de Campaña de Concejales a los Ayuntamientos

Del 16 al 22 de mayo de 2016

VALORACIÓN DE LA INFORMACIÓN ACTORES POLÍTICOS

RADIO



| VALORACIÓN DE LA INFORMACIÓN | PORCENTAJE (TIEMPO) |
|-------------------------------------------|---------------------|
| Fredy Gil Pineda Gopar | 0.19% |
| Gabriel Cerón | 1.45% |
| Gloria Sánchez López (PAN-PRD) | 0.01% |
| Guillermo Lavariega Cárdenas | 0.06% |
| José Hernández Cárdenas | 0.04% |
| Juana María Reyes Feria (PRI) | 0.15% |
| Leonel García García (PT) | 0.05% |
| Olegario Giral López | 0.04% |
| Rafael Pérez Ruiz (PRS) | 1.27% |
| Roberto Salinas López | 0.04% |
| Santiago Aguilar Sánchez (PT) | 0.34% |
| Stuart Hernández García | 0.04% |
| Metrópoli | 4.92% |
| Adán López Santiago (PRD) | 0.23% |
| Alejandro López Jarquín (PRD) | 0.17% |
| Alfonso Rule Castro (PRS) | 0.43% |
| Bárbara García Chávez (PT) | 0.27% |
| Elda Erika Cruz Cruz (PRD-PAN) | 0.05% |
| Felipe Cervantes Monroy (PANAL) | 0.54% |
| Jorge Morales Alducín (PSD-PANAL) | 0.21% |
| José Antonio Hernández Fraguas (PRI-PVEM) | 0.09% |
| José Luis Nazario Pérez (PANAL) | 0.06% |
| Martín Rosado Chávez (PRI-PVEM) | 0.58% |
| Octavio Hilario Ruiz Ramírez (PANAL) | 0.45% |
| Pablo Arnaud Carreño | 0.91% |
| Sergio Andrés Bello Guerra (PAN-PRD) | 0.95% |
| Micrófono Abierto (Putla) | 0.76% |
| Armando Alfonso Herrera Guerrero (PT) | 0.38% |
| María del Carmen Lopez Terrones (PAN-PRD) | 0.38% |
| Noti Ángel (Pto. Ángel) | 3.25% |
| Alfonso Carrasco Gómez | 0.13% |
| Álvaro Servín Olea (PUP) | 0.40% |
| Armando Ordaz (PSD) | 0.19% |
| Clemente García Almaraz (PRS) | 0.47% |
| Hugo Castrejón Martínez | 0.27% |
| José Luis Aquino Pineda (PRD) | 1.09% |
| Julio César Carballido (Panal) | 0.47% |

| VALORACIÓN DE LA INFORMACIÓN | PORCENTAJE (TIEMPO) |
|-------------------------------------------|---------------------|
| Víctor Cruz Vázquez (PT) | 0.22% |
| Noticiero 97.7 | 4.84% |
| Adán López Santiago (PRD) | 0.49% |
| Alejandro López Jarquín (PRD) | 0.29% |
| José Antonio Hernández Fraguas (PRI-PVEM) | 0.92% |
| Manuel Guzmán García (INDP) | 0.17% |
| Martín Rosado Chávez (PRI-PVEM) | 0.78% |
| Oscar Tiburcio Méndez (MORENA) | 0.11% |
| Oswaldo García Jarquín (MORENA) | 0.57% |
| Pablo Arnaud Carreño | 0.74% |
| Salvador González Ilescas (INDP) | 0.76% |
| Oro (Huatulco) | 2.11% |
| Alfonso Rule Castro (PRS) | 0.49% |
| Benito Hernández Vásquez (PAN-PRD) | 0.46% |
| Martín Rosado Chávez (PRI-PVEM) | 0.13% |
| Onésimo Santiago López (PES) | 0.47% |
| Sergio Andrés Bello Guerra (PAN-PRD) | 0.57% |
| Oro Noticias | 6.69% |
| Adán López Santiago (PRD) | 0.10% |
| Alejandro López Jarquín (PRD) | 0.05% |
| Alfonso Rule Castro (PRS) | 0.49% |
| Benito Hernández Vásquez (PAN-PRD) | 1.02% |
| Gloria Sánchez López (PAN-PRD) | 0.64% |
| José Antonio Hernández Fraguas (PRI-PVEM) | 0.12% |
| Martín Rosado Chávez (PRI-PVEM) | 0.94% |
| Octavio Hilario Ruiz Ramírez (PANAL) | 0.61% |
| Onésimo Santiago López (PES) | 0.48% |
| Oswaldo García Jarquín (MORENA) | 0.47% |
| Pablo Arnaud Carreño | 0.42% |
| Raúl Cruz González (PRI) | 0.02% |
| Sergio Andrés Bello Guerra (PAN-PRD) | 0.78% |
| Víctor Mario Reyes (PRI) | 0.55% |
| ORP Noticias (Tuxtepec) | 5.57% |

Monitoreo General de Espacios Noticiosos en Radio y Televisión



INSTITUTO
ESTATAL ELECTORAL
y de Participación Ciudadana de Oaxaca

55 MASS
comunicación

Informe Semanal de Campaña de Concejales a los Ayuntamientos

Del 16 al 22 de mayo de 2016

VALORACIÓN DE LA INFORMACIÓN ACTORES POLÍTICOS

RADIO



| VALORACIÓN DE LA INFORMACIÓN | PORCENTAJE (TIEMPO) |
|----------------------------------------------------|---------------------|
| Fidel Moralez Ramirez (PSD) | 0.01% |
| Francisco Javier Niño Hernández (PAN-PRD) | 0.76% |
| José Antonio Hernández López (INDP) | 0.51% |
| Santa Mónica Romero Víctor (PUP) | 0.01% |
| Sergio Sánchez Fentanez (MORENA) | 0.01% |
| Silvino Reyes Tellez (PRI) | 1.14% |
| Ulises Soto Martínez (MC) | 0.48% |
| Panorama Informativo - Alejandro Villalvazo | 0.06% |
| Gloria Sánchez López (PAN-PRD) | 0.06% |
| Panorama Informativo Oaxaca | 0.04% |
| José Alfredo Cruz Acevedo | 0.04% |
| PE Enlace (Pto. Escondido) | 1.09% |
| Eleuteria Román Cuevas (PRI) | 0.36% |
| Fredy Gil Pineda Gopar | 0.24% |
| Gabriel Cerón | 0.26% |
| Santiago Aguilar Sánchez (PT) | 0.23% |
| Política 360 | 2.68% |
| Alejandro López Jarquín (PRD) | 0.38% |
| Benito Hernández Vásquez (PAN-PRD) | 0.34% |
| José Antonio Hernández Fraguas (PRI-PVEM) | 0.66% |
| Raúl Cruz González (PRI) | 0.56% |
| Sergio Andrés Bello Guerra (PAN-PRD) | 0.75% |
| Primer Contacto (Huajuapán) | 1.80% |
| Adán López Santiago (PRD) | 0.03% |
| Elda Erika Cruz Cruz (PRD-PAN) | 0.23% |
| Jaime Silva Salazar (PAN-PRD) | 0.18% |
| Javier Martín Villagómez Herrera | 0.05% |
| Joel Bernardo Zamora Montes | 0.04% |
| Liczeny Marbel Mendez Nuñez (PRI-PVEM) | 0.05% |
| Manuel Martín Aguirre Ramírez (PRI) | 0.74% |
| María Antonia Lucero Martínez (PRI-PVEM) | 0.08% |
| Nancy Ramírez Sandoval | 0.04% |
| Óscar Mejía Bravo | 0.04% |
| Rosario Maribel Hernández Loyola (PRI) | 0.06% |

| VALORACIÓN DE LA INFORMACIÓN | PORCENTAJE (TIEMPO) |
|---------------------------------------------------|---------------------|
| Víctor Hugo Espíndola (MORENA) | 0.23% |
| Puerto Ángel Informativo 360 (Pto. Ángel). | 1.87% |
| Adán López Santiago (PRD) | 0.03% |
| Alfonso Carrasco Gómez | 0.10% |
| Betsy Aragón Cervantes (PRI) | 0.22% |
| Carolina Aparicio Sánchez (PRI) | 0.16% |
| Clemente García Almaraz (PRS) | 0.31% |
| Gener Pineda Cervantes (MC) | 0.33% |
| Gloria Sánchez López (PAN-PRD) | 0.12% |
| José Hernández Cárdenas | 0.04% |
| José Luis Aquino Pineda (PRD) | 0.12% |
| Juana María Reyes Feria (PRI) | 0.12% |
| Raúl Cruz González (PRI) | 0.03% |
| Roberto Salinas López | 0.13% |
| Sergio Andrés Bello Guerra (PAN-PRD) | 0.02% |
| Víctor Cruz Vázquez (PT) | 0.15% |
| Positiva | 2.42% |
| BBM NOTICIAS (Salina Cruz) | 0.14% |
| Rodolfo León Aragón | 0.13% |
| Víctor Rafael Gonzales Manríquez (PAN-PRD) | 0.01% |
| Despertar (Pochutla) | 0.57% |
| Betsy Aragón Cervantes (PRI) | 0.10% |
| Roberto Salinas López | 0.39% |
| Stuart Hernández García | 0.07% |
| Enlace (Huatulco) | 0.44% |
| Erick Estrada García | 0.01% |
| José Hernández Cárdenas | 0.37% |
| Roberto Salinas López | 0.06% |
| Enlace Radiorama | 0.19% |
| Martín Rosado Chávez (PRI-PVEM) | 0.19% |
| INFORMATIVO KZ | 0.04% |
| Rodolfo León Aragón | 0.01% |
| Tomás López Acevedo | 0.01% |
| Yesenia Nolasco Ramírez | 0.02% |
| La Voz de la Noticia (Pochutla) | 0.03% |
| Alfonso Carrasco Gómez | 0.03% |
| LAS NOTICIAS DE LAS OCHO | 0.14% |
| Heriberto Jiménez Vázquez (PRI-PVEM) | 0.10% |
| Hita Ortíz Silva (PT) | 0.03% |

Informe Semanal de Campaña de Concejales a los Ayuntamientos

Del 16 al 22 de mayo de 2016

VALORACIÓN DE LA INFORMACIÓN ACTORES POLÍTICOS

RADIO

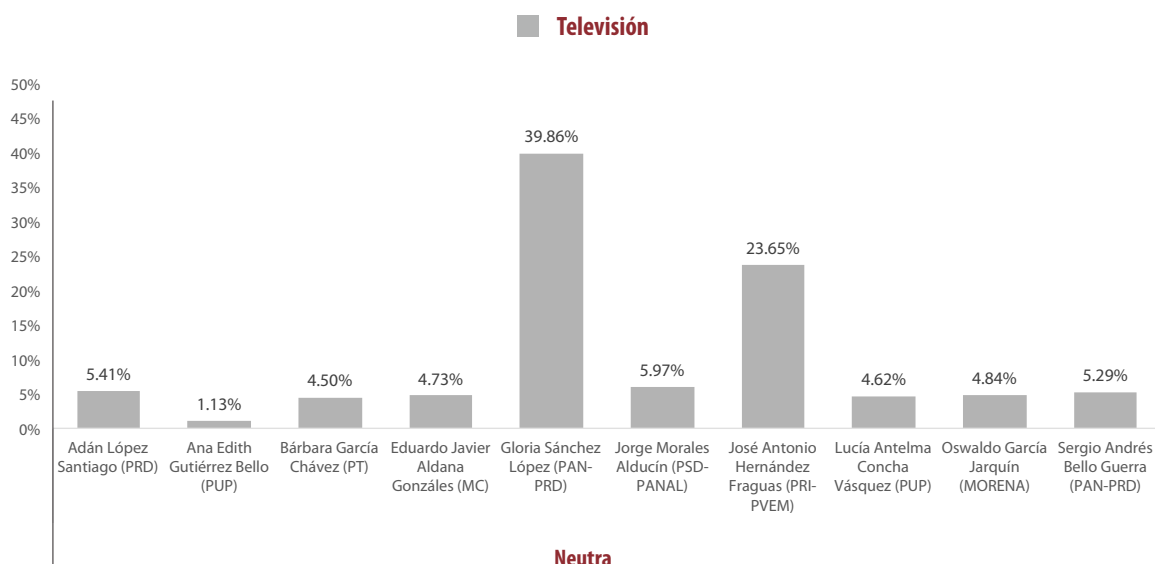


| VALORACIÓN DE LA INFORMACIÓN | PORCENTAJE (TIEMPO) |
|---------------------------------------------------|---------------------|
| MD Noticias (Pto. Escondido) | 0.24% |
| Fredy Gil Pineda Gopar | 0.24% |
| Micrófono Abierto (Putla) | 0.01% |
| María del Carmen Lopez Terrones (PAN-PRD) | 0.01% |
| Noti Ángel (Pto. Ángel) | 0.14% |
| Armando Ordaz (PSD) | 0.14% |
| ORP Noticias (Tuxtepec) | 0.13% |
| Silvino Reyes Tellez (PRI) | 0.13% |
| PE Enlace (Pto. Escondido) | 0.11% |
| Fredy Gil Pineda Gopar | 0.09% |
| Santiago Aguilar Sánchez (PT) | 0.02% |
| Puerto Ángel Informativo 360 (Pto. Ángel). | 0.23% |
| Carolina Aparicio Sánchez (PRI) | 0.23% |
| TOTAL GENERAL | 100.00% |

Informe Semanal de Campaña de Concejales a los Ayuntamientos

Del 16 al 22 de mayo de 2016

VALORACIÓN DE LA INFORMACIÓN ACTORES POLÍTICOS TELEVISIÓN



- El tiempo total en espacios noticiosos de televisión dedicado a actores políticos fue de 14 minutos, 48 segundos, los cuales corresponden en su totalidad a la valoración de la información como **Neutra**.
- Se registró un total de 38 menciones, las cuales corresponden a la valoración de la información como **Neutra**.
- **Gloria Sánchez López (PAN-PRD)** fue la política con más tiempo en televisión en la valoración de la información **Neutra**, registrando 5 minutos, 54 segundos. **José Antonio Hernández Fraguas (PRI-PVEM)**, **Jorge Morales Alducín (PSD-PANAL)**, **Sergio Andrés Bello Guerra (PAN-PRD)**, **Oswaldo García Jarquín (MORENA)**, y **Eduardo Javier Aldana Gonzáles (MC)** fueron los actores políticos con más menciones en la valoración de la información como **Neutra**, con 5 menciones cada uno.

Informe Semanal de Campaña de Concejales a los Ayuntamientos

Del 16 al 22 de mayo de 2016

VALORACIÓN DE LA INFORMACIÓN ACTORES POLÍTICOS TELEVISIÓN



| VALORACIÓN DE LA INFORMACIÓN | PORCENTAJE (TIEMPO) | TIEMPO | MENCIONES |
|-------------------------------------------|---------------------|-----------------|-----------|
| Neutra | 100% | 00:14:48 | 38 |
| Adán López Santiago (PRD) | 5.41% | 00:00:48 | 1 |
| Ana Edith Gutiérrez Bello (PUP) | 1.13% | 00:00:10 | 1 |
| Bárbara García Chávez (PT) | 4.50% | 00:00:40 | 4 |
| Eduardo Javier Aldana González (MC) | 4.73% | 00:00:42 | 5 |
| Gloria Sánchez López (PAN-PRD) | 39.86% | 00:05:54 | 3 |
| Jorge Morales Alducín (PSD-PANAL) | 5.97% | 00:00:53 | 5 |
| José Antonio Hernández Fraguas (PRI-PVEM) | 23.65% | 00:03:30 | 5 |
| Lucía Antelma Concha Vásquez (PUP) | 4.62% | 00:00:41 | 4 |
| Oswaldo García Jarquín (MORENA) | 4.84% | 00:00:43 | 5 |
| Sergio Andrés Bello Guerra (PAN-PRD) | 5.29% | 00:00:47 | 5 |
| TOTAL GENERAL | 100% | 00:14:48 | 38 |

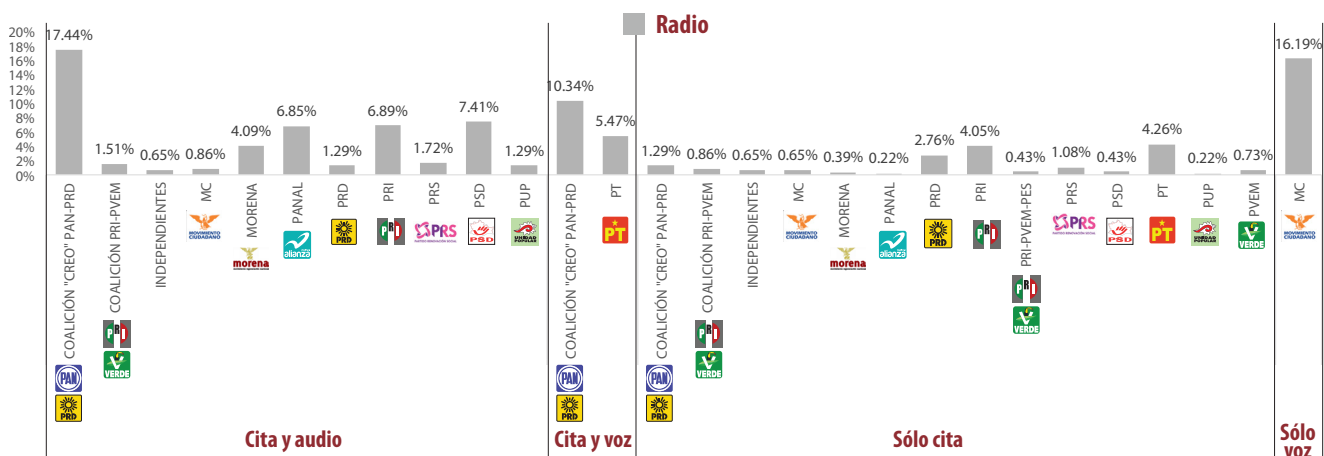
| VALORACIÓN DE LA INFORMACIÓN | PORCENTAJE (TIEMPO) |
|-------------------------------------------|---------------------|
| Neutra | 100% |
| HECHOS MERIDIANO | 54.73% |
| Ana Edith Gutiérrez Bello (PUP) | 1.13% |
| Bárbara García Chávez (PT) | 4.50% |
| Eduardo Javier Aldana González (MC) | 4.73% |
| Jorge Morales Alducín (PSD-PANAL) | 5.97% |
| José Antonio Hernández Fraguas (PRI-PVEM) | 23.65% |
| Lucía Antelma Concha Vásquez (PUP) | 4.62% |
| Oswaldo García Jarquín (MORENA) | 4.84% |
| Sergio Andrés Bello Guerra (PAN-PRD) | 5.29% |
| INFO 7 | 7.09% |
| Gloria Sánchez López (PAN-PRD) | 7.09% |
| NOTICIAS CORTV | 24.32% |
| Adán López Santiago (PRD) | 5.41% |
| Gloria Sánchez López (PAN-PRD) | 18.92% |
| NOTICIEROS TELEVISIA OAXACA | 13.85% |
| Gloria Sánchez López (PAN-PRD) | 13.85% |
| TOTAL GENERAL | 100% |

Informe Semanal de Campaña de Concejales a los Ayuntamientos

Del 16 al 22 de mayo de 2016

RECURSOS TÉCNICOS POR PARTIDOS POLÍTICOS Y COALICIONES

RADIO



- El tiempo total en radio en espacios noticiosos dedicado a partidos políticos y coaliciones fue de 38 minutos, 42 segundos de los cuales:
 - 19 minutos, 21 segundos, corresponden al recurso técnico **Cita y audio**; 6 minutos, 58 segundos a **Sólo cita**; 6 minutos, 16 segundos a **Sólo voz**; y 6 minutos, 7 segundos a **Cita y voz**.
- Se registraron un total de 67 menciones, de las cuales 40 corresponden al recurso técnico utilizado **Sólo cita**, 23 a **Cita y audio**; 3 a **Cita y voz**; y 1 a **Sólo voz**.
- **"CREO" PAN-PRD** fue la coalición con más tiempo en esta variable, registrando 6 minutos, 45 segundos en el recurso técnico de **Cita y audio**.
- **PT** y **PRI** fueron los partidos políticos con más menciones en esta variable, registrando 7 menciones cada uno en el recurso técnico **Sólo cita**.
- La información detallada de esta variable podrá consultarse en la tabla, misma que incluye recursos, partidos políticos, coaliciones, porcentajes, tiempos y menciones.

Informe Semanal de Campaña de Concejales a los Ayuntamientos

Del 16 al 22 de mayo de 2016

RECURSOS TÉCNICOS POR PARTIDOS POLÍTICOS Y COALICIONES

RADIO



| RECURSO TÉCNICO UTILIZADO PARA PRESENTAR LA INFORMACIÓN | PORCENTAJE (TIEMPO) | TIEMPO | MENCIONES |
|---------------------------------------------------------|---------------------|-----------------|-----------|
| Cita y audio | 50% | 00:19:21 | 23 |
| COALICIÓN "CREO" PAN-PRD | 17.44% | 00:06:45 | 3 |
| COALICIÓN PRI-PVEM | 1.51% | 00:00:35 | 1 |
| INDEPENDIENTES | 0.65% | 00:00:15 | 2 |
| MC | 0.86% | 00:00:20 | 1 |
| MORENA | 4.09% | 00:01:35 | 4 |
| PANAL | 6.85% | 00:02:39 | 2 |
| PRD | 1.29% | 00:00:30 | 1 |
| PRI | 6.89% | 00:02:40 | 3 |
| PRS | 1.72% | 00:00:40 | 3 |
| PSD | 7.41% | 00:02:52 | 2 |
| PUP | 1.29% | 00:00:30 | 1 |
| Cita y voz | 15.81% | 00:06:07 | 3 |
| COALICIÓN "CREO" PAN-PRD | 10.34% | 00:04:00 | 2 |
| PT | 5.47% | 00:02:07 | 1 |
| Sólo cita | 18% | 00:06:58 | 40 |
| COALICIÓN "CREO" PAN-PRD | 1.29% | 00:00:30 | 5 |
| COALICIÓN PRI-PVEM | 0.86% | 00:00:20 | 4 |
| INDEPENDIENTES | 0.65% | 00:00:15 | 1 |
| MC | 0.65% | 00:00:15 | 3 |
| MORENA | 0.39% | 00:00:09 | 2 |
| PANAL | 0.22% | 00:00:05 | 1 |
| PRD | 2.76% | 00:01:04 | 2 |
| PRI | 4.05% | 00:01:34 | 7 |
| PRI-PVEM-PES | 0.43% | 00:00:10 | 2 |
| PRS | 1.08% | 00:00:25 | 3 |
| PSD | 0.43% | 00:00:10 | 1 |
| PT | 4.26% | 00:01:39 | 7 |
| PUP | 0.22% | 00:00:05 | 1 |
| PVEM | 0.73% | 00:00:17 | 1 |
| Sólo voz | 16.19% | 00:06:16 | 1 |
| MC | 16.19% | 00:06:16 | 1 |
| TOTAL GENERAL | 100% | 00:38:42 | 67 |

Informe Semanal de Campaña de Conceales a los Ayuntamientos

Del 16 al 22 de mayo de 2016

RECURSOS TÉCNICOS POR PARTIDOS POLÍTICOS Y COALICIONES

RADIO



| RECURSO TÉCNICO UTILIZADO PARA PRESENTAR LA INFORMACIÓN | PORCENTAJE (TIEMPO) |
|---------------------------------------------------------|---------------------|
| Cita y audio | 50% |
| Despertar (Pochutla) | 2.58% |
| MORENA | 1.29% |
| PRS | 1.29% |
| En Comentarios (Tlaxiaco) | 5.17% |
| MORENA | 1.29% |
| PRD | 1.29% |
| PRI | 0.43% |
| PSD | 0.86% |
| PUP | 1.29% |
| Enlace (Huatulco) | 0.43% |
| PRS | 0.43% |
| INFORMATIVO KZ | 1.29% |
| PANAL | 1.29% |
| La Voz de la Noticia (Pochutla) | 1.08% |
| INDEPENDIENTES | 0.22% |
| MC | 0.86% |
| Libre Expresión (Huajuapán) | 17.74% |
| COALICIÓN "CREO" PAN-PRD | 14.94% |
| MORENA | 1.51% |
| PRI | 1.29% |
| Noti Ángel (Pto. Ángel) | 6.55% |
| PSD | 6.55% |
| Noticiero 97.7 | 5.17% |
| PRI | 5.17% |
| ORP Noticias (Tuxtepec) | 7.49% |
| COALICIÓN PRI-PVEM | 1.51% |
| INDEPENDIENTES | 0.43% |
| PANAL | 5.56% |
| Puerto Ángel Informativo 360 (Pto. Ángel). | 2.50% |
| COALICIÓN "CREO" PAN-PRD | 2.50% |
| Cita y voz | 15.81% |
| Este Día (Putla) | 2.45% |
| COALICIÓN "CREO" PAN-PRD | 2.45% |
| Noticiero 97.7 | 7.88% |
| COALICIÓN "CREO" PAN-PRD | 7.88% |
| Primer Contacto (Huajuapán) | 5.47% |
| PT | 5.47% |
| Sólo cita | 18% |
| BBM NOTICIAS (Salina Cruz) | 0.43% |
| PRI | 0.22% |
| PRI-PVEM-PES | 0.22% |
| Despertar (Pochutla) | 0.82% |
| MORENA | 0.17% |
| PRS | 0.22% |


| RECURSO TÉCNICO UTILIZADO PARA PRESENTAR LA INFORMACIÓN | PORCENTAJE (TIEMPO) |
|---------------------------------------------------------|---------------------|
| PT | 0.22% |
| PUP | 0.22% |
| En Comentarios (Tlaxiaco) | 1.29% |
| COALICIÓN "CREO" PAN-PRD | 0.43% |
| COALICIÓN PRI-PVEM | 0.22% |
| MORENA | 0.22% |
| PSD | 0.43% |
| Encuentro Local (Lagunas) | 4.35% |
| PRD | 0.95% |
| PRI | 0.78% |
| PT | 1.89% |
| PVEM | 0.73% |
| Enlace (Huatulco) | 2.37% |
| COALICIÓN "CREO" PAN-PRD | 0.22% |
| COALICIÓN PRI-PVEM | 0.22% |
| MC | 0.65% |
| PRI | 0.86% |
| PRS | 0.43% |
| INFORMATIVO KZ | 1.46% |
| COALICIÓN "CREO" PAN-PRD | 0.43% |
| PANAL | 0.22% |
| PRI | 0.60% |
| PRI-PVEM-PES | 0.22% |
| Libre Expresión (Huajuapán) | 1.72% |
| COALICIÓN "CREO" PAN-PRD | 0.22% |
| PT | 1.51% |
| MD Noticias (Pto. Escondido) | 1.55% |
| INDEPENDIENTES | 0.65% |
| PRI | 0.47% |
| PRS | 0.43% |
| Micrófono Abierto (Putla) | 0.43% |
| PT | 0.43% |
| Noticiero 97.7 | 0.90% |
| PRI | 0.90% |
| Oro Noticias | 1.81% |
| PRD | 1.81% |
| ORP Noticias (Tuxtepec) | 0.43% |
| COALICIÓN PRI-PVEM | 0.22% |
| PT | 0.22% |
| PE Enlace (Pto. Escondido) | 0.43% |
| COALICIÓN PRI-PVEM | 0.22% |
| PRI | 0.22% |
| Sólo voz | 16.19% |
| Enlace Radorama | 16.19% |
| MC | 16.19% |
| TOTAL GENERAL | 100% |



Informe Semanal de Campaña de Concejales a los Ayuntamientos

Del 16 al 22 de mayo de 2016

RECURSOS TÉCNICOS POR PARTIDOS POLÍTICOS Y COALICIONES TELEVISIÓN



- El tiempo total en espacios noticiosos de televisión dedicado a partidos políticos fue de 17 segundos, los cuales corresponden al recurso técnico **Sólo imagen**.
- Se registró 1 mención, la cual corresponde al recurso técnico **Sólo imagen**.

| RECURSO TÉCNICO UTILIZADO PARA PRESENTAR LA INFORMACIÓN | PORCENTAJE (TIEMPO) | TIEMPO | MENCIONES |
|---------------------------------------------------------|---------------------|-----------------|-----------|
| Sólo imagen | 100% | 00:00:17 | 1 |
| MORENA | 100% | 00:00:17 | 1 |
| TOTAL GENERAL | 100% | 00:00:17 | 1 |

| RECURSO TÉCNICO UTILIZADO PARA PRESENTAR LA INFORMACIÓN | PORCENTAJE (TIEMPO) |
|---------------------------------------------------------|---------------------|
| Sólo imagen | 100% |
| INFO 7 | 100% |
| MORENA | 100% |
| TOTAL GENERAL | 100% |

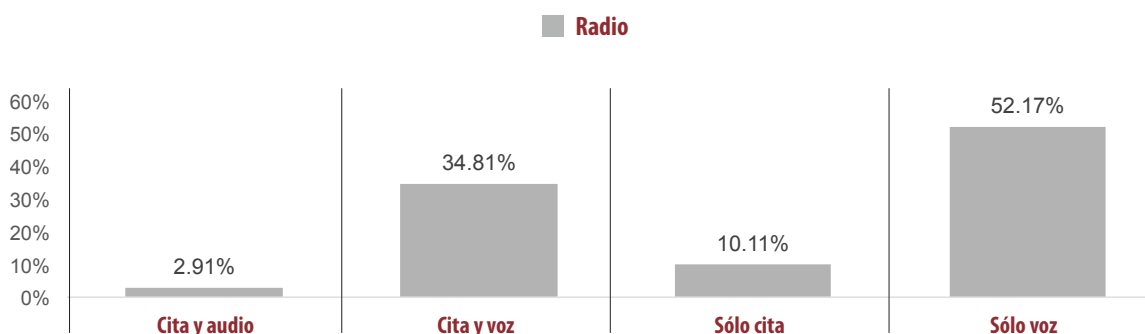


Informe Semanal de Campaña de Concejales a los Ayuntamientos

Del 16 al 22 de mayo de 2016

RECURSOS TÉCNICOS POR ACTORES POLÍTICOS

RADIO



- El tiempo total en espacios noticiosos de radio dedicado a actores políticos fue de 30 horas, 18 minutos, 3 segundos, de los cuales:
- 15 horas, 48 minutos, 33 segundos corresponden al recurso técnico **Sólo Voz**; 10 horas, 32 minutos, 51 segundos a **Cita y voz**; 3 horas, 3 minutos, 50 segundos a **Sólo Cita**; y 52 minutos, 49 segundos a **Cita y Audio**.
- Se registró un total de **477** menciones, de las cuales:
- 182 corresponden al recurso técnico utilizado de **Solo Cita**; 137 al recurso **Cita y voz**; 121 al recurso de **Sólo voz**; y 37 al recurso de **Cita y audio**.
- **Pablo Arnaud Carreño (INDP)** fue el actor político con más tiempo en esta variable registrando 1 hora, 23 minutos, 41 segundos en el recurso técnico **Cita y voz**.
- **Rodolfo León Aragón** fue el actor político con el mayor número de menciones registrando 12 en el recurso técnico de **Sólo Cita**.
- La información detallada de esta variable podrá consultarse en la tabla, misma que incluye recursos, actores políticos, espacios noticiosos, porcentajes, tiempos y menciones.

Informe Semanal de Campaña de Concejales a los Ayuntamientos

Del 16 al 22 de mayo de 2016

RECURSOS TÉCNICOS POR ACTORES POLÍTICOS

RADIO



| RECURSO TÉCNICO UTILIZADO PARA PRESENTAR LA INFORMACIÓN | PORCENTAJE (TIEMPO) | TIEMPO | MENCIONES |
|---------------------------------------------------------|---------------------|-----------------|------------|
| Cita y audio | 2.91% | 00:52:49 | 37 |
| Adán López Santiago (PRD) | 0.03% | 00:00:31 | 1 |
| Alfonso Carrasco Gómez | 0.06% | 00:01:00 | 3 |
| Armando Ordaz (PSD) | 0.14% | 00:02:32 | 1 |
| Betsy Aragón Cervantes (PRI) | 0.38% | 00:06:52 | 4 |
| Carolina Aparicio Sánchez (PRI) | 0.14% | 00:02:30 | 2 |
| Erick Estrada García | 0.03% | 00:00:38 | 1 |
| Fredy Gil Pineda Gopar | 0.06% | 00:01:08 | 1 |
| Gabriel Cerón | 0.06% | 00:01:08 | 1 |
| Guillermo Lavariega Cárdenas | 0.01% | 00:00:10 | 1 |
| Heriberto Jiménez Vázquez (PRI-PVEM) | 0.21% | 00:03:44 | 2 |
| José Antonio Hernández Fraguas (PRI-PVEM) | 0.10% | 00:01:49 | 1 |
| José Hernández Cárdenas | 0.37% | 00:06:40 | 2 |
| José Luis Aquino Pineda (PRD) | 0.34% | 00:06:13 | 1 |
| Juana María Reyes Feria (PRI) | 0.12% | 00:02:12 | 1 |
| Julio Cesar Cruz Vasquez (MORENA) | 0.06% | 00:01:08 | 1 |
| Manuel Gómez Martínez (MORENA) | 0.18% | 00:03:15 | 1 |
| María del Carmen Lopez Terrones (PAN-PRD) | 0.01% | 00:00:10 | 1 |
| Olegario Giral López | 0.01% | 00:00:11 | 1 |
| Proceso Salinas | 0.01% | 00:00:08 | 1 |
| Roberto Salinas López | 0.33% | 00:05:58 | 2 |
| Santiago Aguilar Sánchez (PT) | 0.08% | 00:01:28 | 2 |
| Silvino Reyes Tellez (PRI) | 0.17% | 00:03:09 | 5 |
| Víctor Rafael Gonzales Manríquez (PAN-PRD) | 0.01% | 00:00:15 | 1 |
| Cita y voz | 34.81% | 10:32:51 | 137 |
| Abraham Lugo Arellanes (PT) | 0.02% | 00:00:20 | 1 |
| Adán López Santiago (PRD) | 1.81% | 00:32:55 | 4 |
| Alejandro López Jarquín (PRD) | 1.12% | 00:20:26 | 4 |
| Alfonsina Serrano Vargas (PT) | 0.02% | 00:00:20 | 1 |
| Alfonso Carrasco Gómez | 0.23% | 00:04:14 | 2 |
| Alfonso Rule Castro (PRS) | 1.87% | 00:34:00 | 4 |
| Álvaro Servín Olea (PUP) | 0.07% | 00:01:17 | 1 |
| Arianna Onofre Osorio (PANAL) | 0.39% | 00:07:10 | 4 |
| Bárbara García Chávez (PT) | 2.08% | 00:37:51 | 4 |
| Benito Hernández Vásquez (PAN-PRD) | 0.75% | 00:13:34 | 2 |
| Betsy Aragón Cervantes (PRI) | 0.03% | 00:00:35 | 1 |
| Carolina Aparicio Sánchez (PRI) | 0.35% | 00:06:19 | 3 |
| Clemente García Almaraz (PRS) | 0.22% | 00:04:00 | 1 |
| David Emmanuel Castillo Galindo (INDP) | 0.72% | 00:13:06 | 1 |
| Eduardo Ximénez (Independiente) | 0.44% | 00:07:57 | 4 |
| Facundo de la Cruz Apreza (PT) | 0.02% | 00:00:20 | 1 |
| Fausto Díaz Montes (PAN-PRD) | 0.56% | 00:10:10 | 1 |
| Felipe Cervantes Monroy (PANAL) | 0.54% | 00:09:44 | 1 |
| Fernando Bautista Dávila (PT) | 0.17% | 00:03:10 | 2 |

Informe Semanal de Campaña de Concejales a los Ayuntamientos

Del 16 al 22 de mayo de 2016

RECURSOS TÉCNICOS POR ACTORES POLÍTICOS

RADIO



| RECURSO TÉCNICO UTILIZADO PARA PRESENTAR LA INFORMACIÓN | PORCENTAJE (TIEMPO) | TIEMPO | MENCIONES |
|---------------------------------------------------------|---------------------|----------|-----------|
| Francisco Javier Niño Hernández (PAN-PRD) | 0.19% | 00:03:28 | 2 |
| Gabriel Cerón | 0.41% | 00:07:31 | 2 |
| Gloria Sánchez López (PAN-PRD) | 0.74% | 00:13:25 | 5 |
| Heriberto Jiménez Vázquez (PRI-PVEM) | 0.67% | 00:12:16 | 1 |
| Hita Ortiz Silva (PT) | 0.21% | 00:03:53 | 1 |
| Hugo Castrejón Martínez | 0.46% | 00:08:21 | 2 |
| Jaime Alberto Castellanos del Campo (INDP) | 0.67% | 00:12:08 | 1 |
| Javier Martín Villagómez Herrera | 0.04% | 00:00:48 | 1 |
| Joel Bernardo Zamora Montes | 0.04% | 00:00:48 | 1 |
| Jorge Morales Alducín (PSD-PANAL) | 0.21% | 00:03:54 | 1 |
| José Antonio Hernández Fraguas (PRI-PVEM) | 1.68% | 00:30:30 | 3 |
| José Antonio Hernández López (INDP) | 0.10% | 00:01:47 | 1 |
| José Hernández Cárdenas | 0.32% | 00:05:46 | 3 |
| José Luis Aquino Pineda (PRD) | 0.12% | 00:02:10 | 1 |
| José Luis Nazario Pérez (PANAL) | 0.06% | 00:01:00 | 1 |
| Juana María Reyes Feria (PRI) | 0.03% | 00:00:35 | 1 |
| Liczeny Marbel Mendez Nuñez (PRI-PVEM) | 0.05% | 00:00:58 | 1 |
| Luis Manuel García López (PRS) | 0.34% | 00:06:11 | 1 |
| Manuel Gómez Martínez (MORENA) | 0.96% | 00:17:32 | 4 |
| Manuel Martín Aguirre Ramírez (PRI) | 0.38% | 00:06:51 | 3 |
| María Antonia Lucero Martínez (PRI-PVEM) | 0.08% | 00:01:26 | 1 |
| Martín Rosado Chávez (PRI-PVEM) | 2.89% | 00:52:35 | 10 |
| Maurilio Laredo Serrano (PT) | 0.02% | 00:00:20 | 1 |
| Nancy Ramírez Sandoval | 0.04% | 00:00:48 | 1 |
| Onésimo Santiago López (PES) | 0.48% | 00:08:47 | 1 |
| Oscar Eduardo Ramírez Bolaños (PUP) | 0.46% | 00:08:22 | 3 |
| Óscar Mejía Bravo | 0.04% | 00:00:48 | 1 |
| Oscar Tiburcio Méndez (MORENA) | 0.11% | 00:02:04 | 1 |
| Oswaldo García Jarquín (MORENA) | 0.86% | 00:15:40 | 2 |
| Pablo Arnaud Carreño | 4.60% | 01:23:41 | 9 |
| Pedro Gabriel Aquino Martínez (PUP) | 0.44% | 00:07:57 | 2 |
| Ramón Bacho Serrano (PT) | 0.02% | 00:00:20 | 1 |
| Raúl Cruz González (PRI) | 0.80% | 00:14:34 | 5 |
| Raúl Naduvic Velasco Cruz (CREO) | 0.72% | 00:13:03 | 4 |
| Rosario Maribel Hernández Loyola (PRI) | 0.06% | 00:01:08 | 1 |
| Salvador González Ilescas (INDP) | 0.37% | 00:06:45 | 1 |
| Sergio Andrés Bello Guerra (PAN-PRD) | 2.80% | 00:50:57 | 4 |
| Silvino Reyes Tellez (PRI) | 0.62% | 00:11:17 | 7 |
| Tomás Pérez Valentín (PT) | 0.02% | 00:00:20 | 1 |
| Víctor Cruz Vázquez (PT) | 0.15% | 00:02:41 | 1 |
| Víctor Hugo Espíndola (MORENA) | 0.08% | 00:01:25 | 1 |
| Wilfrido Mejía Juárez (PRS) | 0.03% | 00:00:33 | 1 |

Informe Semanal de Campaña de Concejales a los Ayuntamientos

Del 16 al 22 de mayo de 2016

RECURSOS TÉCNICOS POR ACTORES POLÍTICOS

RADIO



| RECURSO TÉCNICO UTILIZADO PARA PRESENTAR LA INFORMACIÓN | PORCENTAJE (TIEMPO) | TIEMPO | MENCIONES |
|---------------------------------------------------------|---------------------|-----------------|------------|
| Sólo cita | 10.11% | 03:03:50 | 182 |
| Adán López Santiago (PRD) | 0.21% | 00:03:51 | 4 |
| Alejandro López Jarquín (PRD) | 0.18% | 00:03:20 | 1 |
| Alfonso Carrasco Gómez | 0.09% | 00:01:42 | 2 |
| Antonia Guzmán Jarquín (PANAL) | 0.06% | 00:01:06 | 1 |
| Arianna Onofre Osorio (PANAL) | 0.01% | 00:00:07 | 1 |
| Armando Alfonso Herrera Guerrero (PT) | 0.01% | 00:00:12 | 1 |
| Armando Ordaz (PSD) | 0.03% | 00:00:38 | 2 |
| Arturo Carrera Gonzalez (PRS) | 0.02% | 00:00:26 | 1 |
| Benito Hernández Vásquez (PAN-PRD) | 0.59% | 00:10:40 | 3 |
| Betsy Aragón Cervantes (PRI) | 0.25% | 00:04:31 | 4 |
| Carolina Aparicio Sánchez (PRI) | 0.05% | 00:00:59 | 2 |
| Crisoforo Alvarez Vazquez (PSD) | 0.02% | 00:00:20 | 1 |
| Daniel Gurrión Matías | 0.02% | 00:00:20 | 1 |
| Eduardo Ximénez (Independiente) | 0.01% | 00:00:14 | 2 |
| Elda Erika Cruz Cruz (PRD-PAN) | 0.28% | 00:05:08 | 4 |
| Eleuteria Román Cuevas (PRI) | 0.12% | 00:02:09 | 1 |
| Erick Estrada García | 0.05% | 00:00:57 | 2 |
| Erika Andrea Enriquez Santos (PRS) | 0.01% | 00:00:07 | 1 |
| Etelberto Gómez Fuentes (PRI) | 0.02% | 00:00:21 | 1 |
| Fernando Bautista Dávila (PT) | 0.01% | 00:00:10 | 2 |
| Fidel Morales Ramirez (PSD) | 0.01% | 00:00:07 | 1 |
| Francisco Javier Niño Hernández (PAN-PRD) | 0.11% | 00:01:58 | 5 |
| Fredy Gil Pineda Gopar | 0.74% | 00:13:23 | 7 |
| Gabriel Cerón | 0.33% | 00:05:57 | 3 |
| Gener Pineda Cervantes (MC) | 0.06% | 00:01:10 | 1 |
| Gloria Sánchez López (PAN-PRD) | 0.97% | 00:17:35 | 8 |
| Guillermo Lavariega Cárdenas | 0.06% | 00:01:03 | 2 |
| Heriberto Jiménez Vázquez (PRI-PVEM) | 0.13% | 00:02:18 | 1 |
| Herminio Ambrosio Hernández (PRI-PVEM) | 0.15% | 00:02:43 | 3 |
| Hita Ortíz Silva (PT) | 0.35% | 00:06:20 | 2 |
| Hugo Castrejón Martínez | 0.02% | 00:00:26 | 2 |
| Jaime Silva Salazar (PAN-PRD) | 0.18% | 00:03:21 | 2 |
| Javier Martín Villagómez Herrera | 0.03% | 00:00:31 | 2 |
| Joel Bernardo Zamora Montes | 0.02% | 00:00:21 | 1 |
| José Alfredo Cruz Acevedo | 0.04% | 00:00:40 | 1 |
| José Antonio Hernández Fraguas (PRI-PVEM) | 0.32% | 00:05:47 | 6 |
| José Antonio Hernández López (INDP) | 0.01% | 00:00:07 | 1 |
| José Hernández Cárdenas | 0.47% | 00:08:35 | 6 |
| Juan Carlos Valencia Santiago (PRI-PVEM) | 0.02% | 00:00:24 | 1 |
| Juana María Reyes Feria (PRI) | 0.26% | 00:04:40 | 3 |
| Julio César Carballido (Panal) | 0.01% | 00:00:08 | 1 |
| Julio Cesar Cruz Vasquez (MORENA) | 0.01% | 00:00:10 | 1 |
| Leonel García García (PT) | 0.13% | 00:02:17 | 4 |

Informe Semanal de Campaña de Concejales a los Ayuntamientos

Del 16 al 22 de mayo de 2016

RECURSOS TÉCNICOS POR ACTORES POLÍTICOS

RADIO



| RECURSO TÉCNICO UTILIZADO PARA PRESENTAR LA INFORMACIÓN | PORCENTAJE (TIEMPO) | TIEMPO | MENCIONES |
|------------------------------------------------------------|------------------------|-----------------|------------|
| Manuel Gómez Martínez (MORENA) | 0.07% | 00:01:17 | 1 |
| Manuel Guzmán García (INDP) | 0.17% | 00:03:05 | 1 |
| Manuel Martín Aguirre Ramírez (PRI) | 0.14% | 00:02:35 | 1 |
| Marco Antonio Cabello Mares | 0.07% | 00:01:19 | 5 |
| Martín Rosado Chávez (PRI-PVEM) | 0.13% | 00:02:25 | 3 |
| Olegario Giral López | 0.04% | 00:00:48 | 1 |
| Óscar Mejía Bravo | 0.02% | 00:00:21 | 1 |
| Oswaldo García Jarquín (MORENA) | 0.29% | 00:05:13 | 3 |
| Pablo Arnaud Carreño | 0.04% | 00:00:40 | 1 |
| Ramón Mijangos de León (PRI) | 0.01% | 00:00:10 | 1 |
| Raul Beristain Espinoza (PT) | 0.03% | 00:00:29 | 1 |
| Roberto Salinas López | 0.34% | 00:06:09 | 7 |
| Rodolfo León Aragón | 0.46% | 00:08:26 | 12 |
| Rosalinda López García | 0.15% | 00:02:47 | 3 |
| Salvador Morales Moya (PAN-PRD) | 0.03% | 00:00:28 | 2 |
| Santa Mónica Romero Víctor (PUP) | 0.01% | 00:00:07 | 1 |
| Santiago Aguilar Sánchez (PT) | 0.54% | 00:09:45 | 5 |
| Sergio Andrés Bello Guerra (PAN-PRD) | 0.39% | 00:07:04 | 7 |
| Sergio Sánchez Fentanez (MORENA) | 0.01% | 00:00:07 | 1 |
| Silvino Reyes Tellez (PRI) | 0.07% | 00:01:16 | 4 |
| Stuart Hernández García | 0.04% | 00:00:48 | 1 |
| Tomás López Acevedo | 0.06% | 00:01:00 | 4 |
| Ulises Soto Martínez (MC) | 0.01% | 00:00:07 | 1 |
| Venustiano Gutiérrez Reyna (PRI-PVEM-PES) | 0.13% | 00:02:23 | 2 |
| Víctor Hugo Espíndola (MORENA) | 0.16% | 00:02:50 | 2 |
| Víctor Rafael Gonzales Manríquez (PAN-PRD) | 0.02% | 00:00:21 | 3 |
| Wilfrido Mejía Juárez (PRS) | 0.02% | 00:00:26 | 1 |
| Yesenia Nolasco Ramírez | 0.22% | 00:04:05 | 6 |
| Sólo voz | 52.17% | 15:48:33 | 121 |
| Alejandro López Jarquín (PRD) | 0.91% | 00:16:33 | 3 |
| Alfonso Carrasco Gómez | 0.73% | 00:13:16 | 1 |
| Alfonso Rule Castro (PRS) | 0.49% | 00:08:54 | 1 |
| Álvaro Servín Olea (PUP) | 0.33% | 00:05:59 | 1 |
| Arianna Onofre Osorio (PANAL) | 0.35% | 00:06:18 | 1 |
| Armando Alfonso Herrera Guerrero (PT) | 0.37% | 00:06:47 | 1 |
| Armando Ordaz (PSD) | 0.16% | 00:02:54 | 1 |
| Benito Hernández Vásquez (PAN-PRD) | 0.80% | 00:14:28 | 2 |
| Betsy Aragón Cervantes (PRI) | 0.96% | 00:17:32 | 3 |
| Carolina Aparicio Sánchez (PRI) | 0.06% | 00:01:04 | 2 |
| Clemente García Almaraz (PRS) | 0.56% | 00:10:06 | 3 |
| Eduardo Ximénez (Independiente) | 0.45% | 00:08:08 | 1 |
| Elda Erika Cruz Cruz (PRD-PAN) | 0.39% | 00:07:04 | 1 |
| Eleuteria Román Cuevas (PRI) | 0.24% | 00:04:20 | 1 |
| Erick Estrada García | 1.27% | 00:23:05 | 5 |

Informe Semanal de Campaña de Concejales a los Ayuntamientos

Del 16 al 22 de mayo de 2016

RECURSOS TÉCNICOS POR ACTORES POLÍTICOS

RADIO



| RECURSO TÉCNICO UTILIZADO PARA PRESENTAR LA INFORMACIÓN | PORCENTAJE (TIEMPO) | TIEMPO | MENCIONES |
|---------------------------------------------------------|---------------------|-----------------|------------|
| Erika Andrea Enriquez Santos (PRS) | 0.44% | 00:07:55 | 1 |
| Fernando Bautista Dávila (PT) | 0.38% | 00:06:57 | 1 |
| Francisco Javier Niño Hernández (PAN-PRD) | 0.46% | 00:08:25 | 1 |
| Gabriel Cerón | 0.94% | 00:17:00 | 2 |
| Gener Pineda Cervantes (MC) | 0.33% | 00:05:57 | 1 |
| Guillermo Lavariega Cárdenas | 1.42% | 00:25:48 | 3 |
| Heriberto Jiménez Vázquez (PRI-PVEM) | 1.90% | 00:34:32 | 2 |
| Hita Ortíz Silva (PT) | 0.50% | 00:09:10 | 2 |
| Ismael Ordaz Jiménez (PANAL) | 0.13% | 00:02:26 | 1 |
| Joel Bernardo Zamora Montes | 1.70% | 00:30:54 | 1 |
| José Antonio Hernández Fraguas (PRI-PVEM) | 1.79% | 00:32:32 | 3 |
| José Antonio Hernández López (INDP) | 0.41% | 00:07:25 | 1 |
| José Hernández Cárdenas | 2.43% | 00:44:14 | 4 |
| José Luis Aquino Pineda (PRD) | 1.26% | 00:22:58 | 8 |
| Juana María Reyes Feria (PRI) | 0.03% | 00:00:32 | 1 |
| Julio César Carballido (Panal) | 0.46% | 00:08:26 | 2 |
| Leonel García García (PT) | 1.91% | 00:34:44 | 6 |
| Luis Mario González Cantoral | 1.70% | 00:30:54 | 1 |
| Manuel Gómez Martínez (MORENA) | 1.10% | 00:19:57 | 2 |
| Manuel Martín Aguirre Ramírez (PRI) | 0.72% | 00:13:01 | 2 |
| María del Carmen Lopez Terrones (PAN-PRD) | 0.38% | 00:06:55 | 1 |
| Martín Rosado Chávez (PRI-PVEM) | 1.08% | 00:19:41 | 5 |
| Octavio Hilario Ruiz Ramírez (PANAL) | 1.05% | 00:19:08 | 2 |
| Olegario Giral López | 2.00% | 00:36:25 | 4 |
| Onésimo Santiago López (PES) | 0.47% | 00:08:36 | 1 |
| Oscar Eduardo Ramírez Bolaños (PUP) | 0.97% | 00:17:42 | 1 |
| Óscar Mejía Bravo | 1.70% | 00:30:54 | 1 |
| Oswaldo García Jarquín (MORENA) | 0.57% | 00:10:18 | 1 |
| Proceso Salinas | 2.90% | 00:52:38 | 2 |
| Rafael Pérez Ruiz (PRS) | 1.27% | 00:23:05 | 2 |
| Raúl Cruz González (PRI) | 1.36% | 00:24:40 | 3 |
| Raúl Naduvic Velasco Cruz (CREO) | 1.49% | 00:27:04 | 2 |
| Roberto Salinas López | 2.05% | 00:37:17 | 6 |
| Rodolfina María Cristina Hernández Cariño (PSD) | 1.28% | 00:23:14 | 2 |
| Salvador González Ilescas (INDP) | 0.39% | 00:07:01 | 1 |
| Sergio Andrés Bello Guerra (PAN-PRD) | 1.87% | 00:33:56 | 5 |
| Silvino Reyes Tellez (PRI) | 0.41% | 00:07:31 | 1 |
| Stuart Hernández García | 0.95% | 00:17:15 | 3 |
| Ulises Soto Martínez (MC) | 0.47% | 00:08:38 | 1 |
| Víctor Cruz Vázquez (PT) | 0.22% | 00:03:59 | 1 |
| Víctor Hugo Espíndola (MORENA) | 0.56% | 00:10:07 | 2 |
| Víctor Mario Reyes (PRI) | 0.55% | 00:10:00 | 1 |
| Yolanda Adelaida Santos Montaña (MORENA) | 0.12% | 00:02:14 | 1 |
| TOTAL GENERAL | 100% | 30:18:03 | 477 |

Informe Semanal de Campaña de Concejales a los Ayuntamientos

Del 16 al 22 de mayo de 2016

RECURSOS TÉCNICOS POR ACTORES POLÍTICOS RADIO



| RECURSO TÉCNICO UTILIZADO PARA PRESENTAR LA INFORMACIÓN | PORCENTAJE (TIEMPO) |
|---------------------------------------------------------|---------------------|
| Cita y audio | 2.91% |
| BBM NOTICIAS (Salina Cruz) | 0.01% |
| Víctor Rafael Gonzales Manríquez (PAN-PRD) | 0.01% |
| Despertar (Pochutla) | 0.76% |
| Alfonso Carrasco Gómez | 0.02% |
| Betsy Aragón Cervantes (PRI) | 0.10% |
| Erick Estrada García | 0.03% |
| José Luis Aquino Pineda (PRD) | 0.34% |
| Roberto Salinas López | 0.26% |
| Enlace (Huatulco) | 0.43% |
| José Hernández Cárdenas | 0.37% |
| Roberto Salinas López | 0.06% |
| Enlace Radiorama | 0.10% |
| José Antonio Hernández Fraguas (PRI-PVEM) | 0.10% |
| La Voz de la Noticia (Pochutla) | 0.27% |
| Alfonso Carrasco Gómez | 0.03% |
| Betsy Aragón Cervantes (PRI) | 0.09% |
| Guillermo Lavariega Cárdenas | 0.01% |
| Juana María Reyes Feria (PRI) | 0.12% |
| Olegario Giral López | 0.01% |
| Proceso Salinas | 0.01% |
| LAS NOTICIAS DE LAS OCHO | 0.38% |
| Heriberto Jiménez Vázquez (PRI-PVEM) | 0.21% |
| Manuel Gómez Martínez (MORENA) | 0.18% |
| Micrófono Abierto (Putla) | 0.01% |
| María del Carmen Lopez Terrones (PAN-PRD) | 0.01% |
| Noti Ángel (Pto. Ángel) | 0.14% |
| Armando Ordaz (PSD) | 0.14% |
| ORP Noticias (Tuxtepec) | 0.17% |
| Silvino Reyes Tellez (PRI) | 0.17% |
| PE Enlace (Pto. Escondido) | 0.27% |
| Fredy Gil Pineda Gopar | 0.06% |
| Gabriel Cerón | 0.06% |
| Julio Cesar Cruz Vasquez (MORENA) | 0.06% |
| Santiago Aguilar Sánchez (PT) | 0.08% |
| Primer Contacto (Huajuapán) | 0.03% |
| Adán López Santiago (PRD) | 0.03% |
| Puerto Ángel Informativo 360 (Pto. Ángel). | 0.33% |
| Betsy Aragón Cervantes (PRI) | 0.19% |
| Carolina Aparicio Sánchez (PRI) | 0.14% |
| Cita y voz | 34.81% |
| Adiario Radio | 0.87% |
| Alejandro López Jarquín (PRD) | 0.14% |

| RECURSO TÉCNICO UTILIZADO PARA PRESENTAR LA INFORMACIÓN | PORCENTAJE (TIEMPO) |
|---------------------------------------------------------|---------------------|
| Martín Rosado Chávez (PRI-PVEM) | 0.73% |
| Despertar (Pochutla) | 0.25% |
| Hugo Castrejón Martínez | 0.19% |
| José Hernández Cárdenas | 0.07% |
| Enlace (Huatulco) | 0.36% |
| Abraham Lugo Arellanes (PT) | 0.02% |
| Alfonsina Serrano Vargas (PT) | 0.02% |
| Facundo de la Cruz Apreza (PT) | 0.02% |
| José Hernández Cárdenas | 0.25% |
| Maurilio Laredo Serrano (PT) | 0.02% |
| Ramón Bacho Serrano (PT) | 0.02% |
| Tomás Pérez Valentín (PT) | 0.02% |
| Enlace Radiorama | 6.67% |
| Alejandro López Jarquín (PRD) | 0.76% |
| Alfonso Rule Castro (PRS) | 0.95% |
| Bárbara García Chávez (PT) | 1.03% |
| José Antonio Hernández Fraguas (PRI-PVEM) | 0.97% |
| Pablo Arnaud Carreño | 0.92% |
| Pedro Gabriel Aquino Martínez (PUP) | 0.44% |
| Sergio Andrés Bello Guerra (PAN-PRD) | 1.57% |
| Wilfrido Mejía Juárez (PRS) | 0.03% |
| Este Día (Putla) | 0.14% |
| Gloria Sánchez López (PAN-PRD) | 0.11% |
| Raúl Cruz González (PRI) | 0.03% |
| Fórmula Oaxaca | 2.40% |
| Bárbara García Chávez (PT) | 0.56% |
| José Antonio Hernández Fraguas (PRI-PVEM) | 0.62% |
| Martín Rosado Chávez (PRI-PVEM) | 0.24% |
| Oswaldo García Jarquín (MORENA) | 0.39% |
| Pablo Arnaud Carreño | 0.38% |
| Raúl Cruz González (PRI) | 0.21% |
| La Noticia y el Comentario | 3.68% |
| Adán López Santiago (PRD) | 0.79% |
| David Emmanuel Castillo Galindo (INDP) | 0.72% |
| Fausto Díaz Montes (PAN-PRD) | 0.56% |
| Luis Manuel García López (PRS) | 0.34% |
| Pablo Arnaud Carreño | 1.28% |
| La Voz de la Noticia (Pochutla) | 0.10% |
| Carolina Aparicio Sánchez (PRI) | 0.10% |
| LAS NOTICIAS DE LAS OCHO | 3.03% |
| Heriberto Jiménez Vázquez (PRI-PVEM) | 0.67% |
| Hita Ortiz Silva (PT) | 0.21% |
| Manuel Gómez Martínez (MORENA) | 0.96% |

Informe Semanal de Campaña de Concejales a los Ayuntamientos

Del 16 al 22 de mayo de 2016

RECURSOS TÉCNICOS POR ACTORES POLÍTICOS

RADIO



| RECURSO TÉCNICO UTILIZADO PARA PRESENTAR LA INFORMACIÓN | PORCENTAJE (TIEMPO) |
|---------------------------------------------------------|---------------------|
| Oscar Eduardo Ramírez Bolaños (PUP) | 0.46% |
| Raúl Naduvic Velasco Cruz (CREO) | 0.72% |
| Matutino Radorama | 1.69% |
| Bárbara García Chávez (PT) | 0.23% |
| Benito Hernández Vásquez (PAN-PRD) | 0.29% |
| Jaime Alberto Castellanos del Campo (INDP) | 0.67% |
| Raúl Cruz González (PRI) | 0.51% |
| MD Noticias (Pto. Escondido) | 0.22% |
| Gabriel Cerón | 0.22% |
| Metrópoli | 4.73% |
| Adán López Santiago (PRD) | 0.53% |
| Alejandro López Jarquín (PRD) | 0.17% |
| Alfonso Rule Castro (PRS) | 0.43% |
| Bárbara García Chávez (PT) | 0.27% |
| Felipe Cervantes Monroy (PANAL) | 0.54% |
| Jorge Morales Alducín (PSD-PANAL) | 0.21% |
| José Antonio Hernández Fraguas (PRI-PVEM) | 0.09% |
| José Luis Nazario Pérez (PANAL) | 0.06% |
| Martín Rosado Chávez (PRI-PVEM) | 0.58% |
| Pablo Arnaud Carreño | 0.91% |
| Sergio Andrés Bello Guerra (PAN-PRD) | 0.95% |
| Noti Ángel (Pto. Ángel) | 0.70% |
| Alfonso Carrasco Gómez | 0.13% |
| Álvaro Servín Olea (PUP) | 0.07% |
| Clemente García Almaraz (PRS) | 0.22% |
| Hugo Castrejón Martínez | 0.27% |
| Noticiero 97.7 | 2.46% |
| Adán López Santiago (PRD) | 0.49% |
| Martín Rosado Chávez (PRI-PVEM) | 0.78% |
| Oscar Tiburcio Méndez (MORENA) | 0.11% |
| Pablo Arnaud Carreño | 0.71% |
| Salvador González Ilescas (INDP) | 0.37% |
| Oro Noticias | 3.62% |
| Alejandro López Jarquín (PRD) | 0.05% |
| Alfonso Rule Castro (PRS) | 0.49% |
| Benito Hernández Vásquez (PAN-PRD) | 0.46% |
| Gloria Sánchez López (PAN-PRD) | 0.39% |
| Martín Rosado Chávez (PRI-PVEM) | 0.56% |
| Onésimo Santiago López (PES) | 0.48% |
| Oswaldo García Jarquín (MORENA) | 0.47% |
| Pablo Arnaud Carreño | 0.42% |

| RECURSO TÉCNICO UTILIZADO PARA PRESENTAR LA INFORMACIÓN | PORCENTAJE (TIEMPO) |
|---------------------------------------------------------|---------------------|
| Raúl Cruz González (PRI) | 0.02% |
| Sergio Andrés Bello Guerra (PAN-PRD) | 0.28% |
| ORP Noticias (Tuxtepec) | 1.92% |
| Arianna Onofre Osorio (PANAL) | 0.39% |
| Eduardo Ximénez (Independiente) | 0.44% |
| Fernando Bautista Dávila (PT) | 0.17% |
| Francisco Javier Niño Hernández (PAN-PRD) | 0.19% |
| José Antonio Hernández López (INDP) | 0.10% |
| Silvino Reyes Tellez (PRI) | 0.62% |
| PE Enlace (Pto. Escondido) | 0.20% |
| Gabriel Cerón | 0.20% |
| Primer Contacto (Huaquapan) | 0.94% |
| Gloria Sánchez López (PAN-PRD) | 0.11% |
| Javier Martín Villagómez Herrera | 0.04% |
| Joel Bernardo Zamora Montes | 0.04% |
| Liczeny Marbel Mendez Nuñez (PRI-PVEM) | 0.05% |
| Manuel Martín Aguirre Ramírez (PRI) | 0.38% |
| María Antonia Lucero Martínez (PRI-PVEM) | 0.08% |
| Nancy Ramírez Sandoval | 0.04% |
| Óscar Mejía Bravo | 0.04% |
| Rosario Maribel Hernández Loyola (PRI) | 0.06% |
| Víctor Hugo Espíndola (MORENA) | 0.08% |
| Puerto Ángel Informativo 360 (Pto. Ángel). | 0.84% |
| Alfonso Carrasco Gómez | 0.10% |
| Betsy Aragón Cervantes (PRI) | 0.03% |
| Carolina Aparicio Sánchez (PRI) | 0.25% |
| Gloria Sánchez López (PAN-PRD) | 0.12% |
| José Luis Aquino Pineda (PRD) | 0.12% |
| Juana María Reyes Fera (PRI) | 0.03% |
| Raúl Cruz González (PRI) | 0.03% |
| Víctor Cruz Vázquez (PT) | 0.15% |
| Sólo cita | 10.11% |
| BBM NOTICIAS (Salina Cruz) | 0.55% |
| Rodolfo León Aragón | 0.30% |
| Salvador Morales Moya (PAN-PRD) | 0.00% |
| Tomás López Acevedo | 0.02% |
| Venustiano Gutiérrez Reyna (PRI-PVEM-PES) | 0.07% |
| Yesenia Nolasco Ramírez | 0.15% |
| Despertar (Pochutla) | 0.40% |
| Alfonso Carrasco Gómez | 0.05% |



Informe Semanal de Campaña de Concejales a los Ayuntamientos

Del 16 al 22 de mayo de 2016

RECURSOS TÉCNICOS POR ACTORES POLÍTICOS

RADIO



| RECURSO TÉCNICO UTILIZADO PARA PRESENTAR LA INFORMACIÓN | PORCENTAJE (TIEMPO) |
|---------------------------------------------------------|---------------------|
| Gener Pineda Cervantes (MC) | 0.06% |
| Hugo Castrejón Martínez | 0.00% |
| José Hernández Cárdenas | 0.06% |
| Leonel García García (PT) | 0.06% |
| Roberto Salinas López | 0.15% |
| Encuentro | 0.31% |
| Gloria Sánchez López (PAN-PRD) | 0.31% |
| Encuentro Local (Lagunas) | 0.59% |
| Crisoforo Alvarez Vazquez (PSD) | 0.02% |
| Gloria Sánchez López (PAN-PRD) | 0.19% |
| Herminio Ambrosio Hernández (PRI-PVEM) | 0.15% |
| Marco Antonio Cabello Mares | 0.07% |
| Ramón Mijangos de León (PRI) | 0.01% |
| Rosalinda López García | 0.15% |
| Enlace (Huatulco) | 0.74% |
| Adán López Santiago (PRD) | 0.04% |
| Betsy Aragón Cervantes (PRI) | 0.18% |
| Erick Estrada García | 0.01% |
| Fredy Gil Pineda Gopar | 0.03% |
| Gabriel Cerón | 0.03% |
| José Hernández Cárdenas | 0.33% |
| Julio Cesar Cruz Vasquez (MORENA) | 0.01% |
| Leonel García García (PT) | 0.01% |
| Marco Antonio Cabello Mares | 0.00% |
| Rodolfo León Aragón | 0.06% |
| Santiago Aguilar Sánchez (PT) | 0.03% |
| Sergio Andrés Bello Guerra (PAN-PRD) | 0.02% |
| Víctor Rafael Gonzales Manríquez (PAN-PRD) | 0.01% |
| Enlace Radiorama | 0.13% |
| Benito Hernández Vásquez (PAN-PRD) | 0.02% |
| Martín Rosado Chávez (PRI-PVEM) | 0.05% |
| Oswaldo García Jarquín (MORENA) | 0.04% |
| Sergio Andrés Bello Guerra (PAN-PRD) | 0.02% |
| Fórmula Oaxaca | 0.36% |
| Alejandro López Jarquín (PRD) | 0.18% |
| Gloria Sánchez López (PAN-PRD) | 0.09% |
| Martín Rosado Chávez (PRI-PVEM) | 0.09% |
| INFORMATIVO KZ | 0.52% |
| Antonia Guzmán Jarquín (PANAL) | 0.06% |
| Arturo Carrera Gonzalez (PRS) | 0.02% |
| Daniel Gurrión Matías | 0.02% |

| RECURSO TÉCNICO UTILIZADO PARA PRESENTAR LA INFORMACIÓN | PORCENTAJE (TIEMPO) |
|---------------------------------------------------------|---------------------|
| Gloria Sánchez López (PAN-PRD) | 0.04% |
| Juan Carlos Valencia Santiago (PRI-PVEM) | 0.02% |
| Raul Beristain Espinoza (PT) | 0.03% |
| Rodolfo León Aragón | 0.11% |
| Salvador Morales Moya (PAN-PRD) | 0.02% |
| Tomás López Acevedo | 0.03% |
| Venustiano Gutiérrez Reyna (PRI-PVEM-PES) | 0.06% |
| Víctor Rafael Gonzales Manríquez (PAN-PRD) | 0.01% |
| Wilfrido Mejía Juárez (PRS) | 0.02% |
| Yesenia Nolasco Ramírez | 0.07% |
| La Voz de la Noticia (Pochutla) | 0.04% |
| Hugo Castrejón Martínez | 0.02% |
| Juana María Reyes Feria (PRI) | 0.02% |
| LAS NOTICIAS DE LAS OCHO | 0.55% |
| Heriberto Jiménez Vázquez (PRI-PVEM) | 0.13% |
| Hita Ortíz Silva (PT) | 0.35% |
| Manuel Gómez Martínez (MORENA) | 0.07% |
| Libre Expresión (Huajuapán) | 0.08% |
| Gloria Sánchez López (PAN-PRD) | 0.02% |
| Javier Martín Villagómez Herrera | 0.02% |
| Joel Bernardo Zamora Montes | 0.02% |
| Óscar Mejía Bravo | 0.02% |
| Matutino Radiorama | 0.40% |
| Adán López Santiago (PRD) | 0.04% |
| José Antonio Hernández Fraguas (PRI-PVEM) | 0.07% |
| Oswaldo García Jarquín (MORENA) | 0.24% |
| Sergio Andrés Bello Guerra (PAN-PRD) | 0.04% |
| MD Noticias (Pto. Escondido) | 1.78% |
| Alfonso Carrasco Gómez | 0.04% |
| Betsy Aragón Cervantes (PRI) | 0.07% |
| Carolina Aparicio Sánchez (PRI) | 0.05% |
| Erick Estrada García | 0.04% |
| Etelberto Gómez Fuentes (PRI) | 0.02% |
| Fredy Gil Pineda Gopar | 0.43% |
| Gabriel Cerón | 0.30% |
| Gloria Sánchez López (PAN-PRD) | 0.01% |
| Guillermo Lavariega Cárdenas | 0.06% |
| José Hernández Cárdenas | 0.04% |
| Juana María Reyes Feria (PRI) | 0.15% |
| Leonel García García (PT) | 0.05% |



Informe Semanal de Campaña de Concejales a los Ayuntamientos

Del 16 al 22 de mayo de 2016

RECURSOS TÉCNICOS POR ACTORES POLÍTICOS

RADIO



| RECURSO TÉCNICO UTILIZADO PARA PRESENTAR LA INFORMACIÓN | PORCENTAJE (TIEMPO) |
|---------------------------------------------------------|---------------------|
| Olegario Giral López | 0.04% |
| Roberto Salinas López | 0.06% |
| Santiago Aguilar Sánchez (PT) | 0.34% |
| Stuart Hernández García | 0.04% |
| Metrópoli | 0.05% |
| Elda Erika Cruz Cruz (PRD-PAN) | 0.05% |
| Micrófono Abierto (Putla) | 0.01% |
| Armando Alfonso Herrera Guerrero (PT) | 0.01% |
| Noti Ángel (Pto. Ángel) | 0.04% |
| Armando Ordaz (PSD) | 0.03% |
| Julio César Carballido (Panal) | 0.01% |
| Noticiero 97.7 | 0.33% |
| José Antonio Hernández Fraguas (PRI-PVEM) | 0.13% |
| Manuel Guzmán García (INDP) | 0.17% |
| Pablo Arnaud Carreño | 0.04% |
| Oro (Huautlco) | 0.15% |
| Sergio Andrés Bello Guerra (PAN-PRD) | 0.15% |
| Oro Noticias | 1.18% |
| Adán López Santiago (PRD) | 0.10% |
| Benito Hernández Vásquez (PAN-PRD) | 0.56% |
| Gloria Sánchez López (PAN-PRD) | 0.25% |
| José Antonio Hernández Fraguas (PRI-PVEM) | 0.12% |
| Sergio Andrés Bello Guerra (PAN-PRD) | 0.14% |
| ORP Noticias (Tuxtepec) | 0.24% |
| Arianna Onofre Osorio (PANAL) | 0.01% |
| Eduardo Ximénez (Independiente) | 0.01% |
| Erika Andrea Enriquez Santos (PRS) | 0.01% |
| Fernando Bautista Dávila (PT) | 0.01% |
| Fidel Morales Ramirez (PSD) | 0.01% |
| Francisco Javier Niño Hernández (PAN-PRD) | 0.11% |
| José Antonio Hernández López (INDP) | 0.01% |
| Santa Mónica Romero Víctor (PUP) | 0.01% |
| Sergio Sánchez Fentanez (MORENA) | 0.01% |
| Silvino Reyes Tellez (PRI) | 0.07% |
| Ulises Soto Martínez (MC) | 0.01% |
| Panorama Informativo - Alejandro Villalvazo | 0.06% |

| RECURSO TÉCNICO UTILIZADO PARA PRESENTAR LA INFORMACIÓN | PORCENTAJE (TIEMPO) |
|---------------------------------------------------------|---------------------|
| Gloria Sánchez López (PAN-PRD) | 0.06% |
| Panorama Informativo Oaxaca | 0.04% |
| José Alfredo Cruz Acevedo | 0.04% |
| PE Enlace (Pto. Escondido) | 0.56% |
| Eleuteria Román Cuevas (PRI) | 0.12% |
| Fredy Gil Pineda Gopar | 0.28% |
| Santiago Aguilar Sánchez (PT) | 0.17% |
| Primer Contacto (Huajuapan) | 0.72% |
| Elda Erika Cruz Cruz (PRD-PAN) | 0.23% |
| Jaime Silva Salazar (PAN-PRD) | 0.18% |
| Javier Martín Villagómez Herrera | 0.01% |
| Manuel Martín Aguirre Ramírez (PRI) | 0.14% |
| Víctor Hugo Espíndola (MORENA) | 0.16% |
| Puerto Ángel Informativo 360 (Pto. Ángel). | 0.30% |
| Adán López Santiago (PRD) | 0.03% |
| José Hernández Cárdenas | 0.04% |
| Juana María Reyes Feria (PRI) | 0.09% |
| Roberto Salinas López | 0.13% |
| Sergio Andrés Bello Guerra (PAN-PRD) | 0.02% |
| Sólo voz | 52.17% |
| Adiario Radio | 1.52% |
| José Antonio Hernández Fraguas (PRI-PVEM) | 0.33% |
| Martín Rosado Chávez (PRI-PVEM) | 0.37% |
| Raúl Cruz González (PRI) | 0.35% |
| Sergio Andrés Bello Guerra (PAN-PRD) | 0.34% |
| Yolanda Adelaida Santos Montaña (MORENA) | 0.12% |
| Despertar (Pochutla) | 2.52% |
| Erick Estrada García | 0.21% |
| Guillermo Lavariega Cárdenas | 0.17% |
| José Hernández Cárdenas | 0.40% |
| José Luis Aquino Pineda (PRD) | 0.17% |
| Leonel García García (PT) | 0.81% |
| Roberto Salinas López | 0.50% |
| Stuart Hernández García | 0.26% |
| En Comentarios (Tlaxiaco) | 6.73% |
| Heriberto Jiménez Vázquez (PRI-PVEM) | 1.90% |
| Hita Ortíz Silva (PT) | 0.50% |
| Manuel Gómez Martínez (MORENA) | 1.10% |
| Oscar Eduardo Ramírez Bolaños (PUP) | 0.97% |

Informe Semanal de Campaña de Concejales a los Ayuntamientos

Del 16 al 22 de mayo de 2016

RECURSOS TÉCNICOS POR ACTORES POLÍTICOS

RADIO



| RECURSO TÉCNICO UTILIZADO PARA PRESENTAR LA INFORMACIÓN | PORCENTAJE (TIEMPO) |
|---------------------------------------------------------|---------------------|
| Raúl Naduvic Velasco Cruz (CREO) | 0.98% |
| Rodolfina María Cristina Hernández Cariño (PSD) | 1.28% |
| Enlace (Huatulco) | 5.28% |
| Betsy Aragón Cervantes (PRI) | 0.03% |
| Carolina Aparicio Sánchez (PRI) | 0.06% |
| José Hernández Cárdenas | 0.83% |
| Juana María Reyes Feria (PRI) | 0.03% |
| Olegario Giral López | 1.17% |
| Proceso Salinas | 2.28% |
| Roberto Salinas López | 0.88% |
| Enlace Radiorama | 0.64% |
| Martín Rosado Chávez (PRI-PVEM) | 0.19% |
| Raúl Cruz González (PRI) | 0.45% |
| INFORMATIVO KZ | 0.13% |
| Ismael Ordaz Jiménez (PANAL) | 0.13% |
| La Voz de la Noticia (Pochutla) | 9.08% |
| Alfonso Carrasco Gómez | 0.73% |
| Betsy Aragón Cervantes (PRI) | 0.94% |
| Erick Estrada García | 1.06% |
| Guillermo Lavariega Cárdenas | 1.25% |
| José Hernández Cárdenas | 1.20% |
| Leonel García García (PT) | 1.10% |
| Olegario Giral López | 0.83% |
| Proceso Salinas | 0.62% |
| Roberto Salinas López | 0.67% |
| Stuart Hernández García | 0.69% |
| LAS NOTICIAS DE LAS OCHO | 0.51% |
| Raúl Naduvic Velasco Cruz (CREO) | 0.51% |
| Libre Expresión (Huaquapan) | 6.54% |
| Elda Erika Cruz Cruz (PRD-PAN) | 0.39% |
| Joel Bernardo Zamora Montes | 1.70% |
| Luis Mario González Cantoral | 1.70% |
| Manuel Martín Aguirre Ramírez (PRI) | 0.49% |
| Óscar Mejía Bravo | 1.70% |
| Víctor Hugo Espíndola (MORENA) | 0.56% |
| Matutino Radiorama | 0.24% |
| Alejandro López Jarquín (PRD) | 0.24% |
| MD Noticias (Pto. Escondido) | 2.20% |
| Gabriel Cerón | 0.94% |
| Rafael Pérez Ruiz (PRS) | 1.27% |
| Metrópoli | 0.45% |
| Octavio Hilario Ruiz Ramírez (PANAL) | 0.45% |

| RECURSO TÉCNICO UTILIZADO PARA PRESENTAR LA INFORMACIÓN | PORCENTAJE (TIEMPO) |
|---------------------------------------------------------|---------------------|
| Micrófono Abierto (Putla) | 0.75% |
| Armando Alfonso Herrera Guerrero (PT) | 0.37% |
| María del Carmen Lopez Terrones (PAN-PRD) | 0.38% |
| Noti Ángel (Pto. Ángel) | 2.51% |
| Álvaro Servín Olea (PUP) | 0.33% |
| Armando Ordaz (PSD) | 0.16% |
| Clemente García Almaraz (PRS) | 0.25% |
| José Luis Aquino Pineda (PRD) | 1.09% |
| Julio César Carballido (Panal) | 0.46% |
| Víctor Cruz Vázquez (PT) | 0.22% |
| Noticiero 97.7 | 2.04% |
| Alejandro López Jarquín (PRD) | 0.29% |
| José Antonio Hernández Fraguas (PRI-PVEM) | 0.79% |
| Oswaldo García Jarquín (MORENA) | 0.57% |
| Salvador González Ilescas (INDP) | 0.39% |
| Oro (Huatulco) | 1.97% |
| Alfonso Rule Castro (PRS) | 0.49% |
| Benito Hernández Vásquez (PAN-PRD) | 0.46% |
| Martín Rosado Chávez (PRI-PVEM) | 0.13% |
| Onésimo Santiago López (PES) | 0.47% |
| Sergio Andrés Bello Guerra (PAN-PRD) | 0.42% |
| Oro Noticias | 1.90% |
| Martín Rosado Chávez (PRI-PVEM) | 0.39% |
| Octavio Hilario Ruiz Ramírez (PANAL) | 0.61% |
| Sergio Andrés Bello Guerra (PAN-PRD) | 0.36% |
| Víctor Mario Reyes (PRI) | 0.55% |
| ORP Noticias (Tuxtepec) | 3.37% |
| Arianna Onofre Osorio (PANAL) | 0.35% |
| Eduardo Ximénez (Independiente) | 0.45% |
| Erika Andrea Enriquez Santos (PRS) | 0.44% |
| Fernando Bautista Dávila (PT) | 0.38% |
| Francisco Javier Niño Hernández (PAN-PRD) | 0.46% |
| José Antonio Hernández López (INDP) | 0.41% |
| Silvino Reyes Tellez (PRI) | 0.41% |
| Ulises Soto Martínez (MC) | 0.47% |
| PE Enlace (Pto. Escondido) | 0.24% |
| Eleuteria Román Cuevas (PRI) | 0.24% |



Informe Semanal de Campaña de Concejales a los Ayuntamientos

Del 16 al 22 de mayo de 2016

RECURSOS TÉCNICOS POR ACTORES POLÍTICOS

RADIO

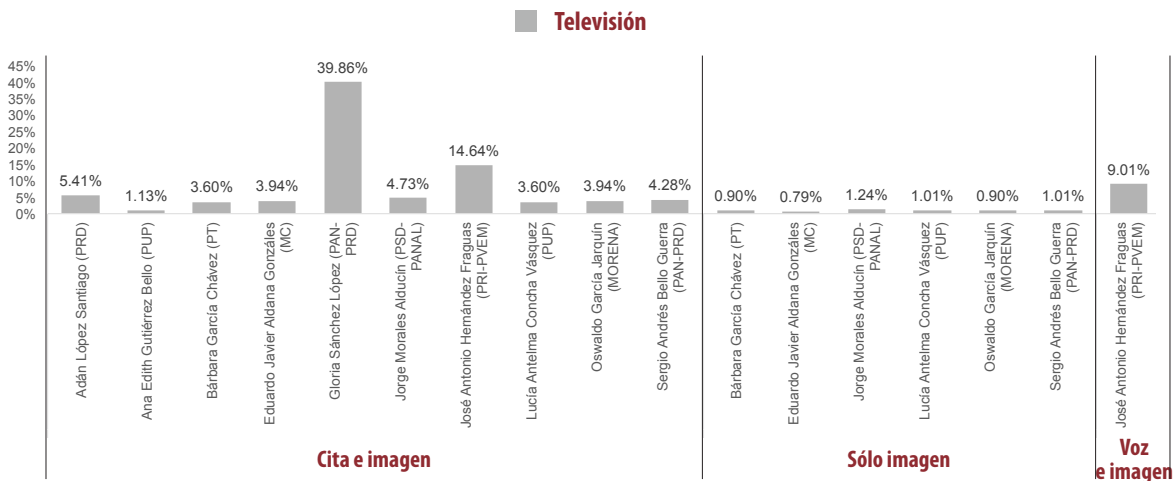


| RECURSO TÉCNICO UTILIZADO PARA PRESENTAR LA INFORMACIÓN | PORCENTAJE (TIEMPO) |
|---------------------------------------------------------|---------------------|
| Politica 360 | 2.68% |
| Alejandro López Jarquín (PRD) | 0.38% |
| Benito Hernández Vásquez (PAN-PRD) | 0.34% |
| José Antonio Hernández Fraguas (PRI-PVEM) | 0.66% |
| Raúl Cruz González (PRI) | 0.56% |
| Sergio Andrés Bello Guerra (PAN-PRD) | 0.75% |
| Primer Contacto (Huajuapan) | 0.22% |
| Manuel Martín Aguirre Ramírez (PRI) | 0.22% |
| Puerto Ángel Informativo 360 (Pto. Ángel). | 0.64% |
| Clemente García Almaraz (PRS) | 0.31% |
| Gener Pineda Cervantes (MC) | 0.33% |
| TOTAL GENERAL | 100% |

Informe Semanal de Campaña de Concejales a los Ayuntamientos

Del 16 al 22 de mayo de 2016

RECURSOS TÉCNICOS POR ACTORES POLÍTICOS TELEVISIÓN



- El tiempo total en espacios noticiosos de televisión dedicado a actores políticos fue de 14 minutos, 48 segundos, de los cuales:
 - 12 minutos, 36 segundos corresponden al recurso técnico **Cita e imagen**; 1 minuto, 20 segundos a **Voz e Imagen**; y 52 segundos a **Sólo imagen**.
- Se registró un total de 38 menciones, las cuales:
 - 30 corresponden al recurso técnico **Cita e imagen**; 6 a **Sólo imagen**; 2 a **Voz e imagen**.
- **Gloria Sánchez López (PAN-PRD)** fue la política con más tiempo en esta variable, registrando 5 minutos, 54 segundos en el recurso técnico **Cita e imagen**.
- **Jorge Morales Alducín (PSD-PANAL)**, **Sergio Andrés Bello Guerra (PAN-PRD)**, **Eduardo Javier Aldana Gonzáles (MC)**, y **Oswaldo García Jarquín (MORENA)** fueron los actores políticos con más menciones en esta variable, registrando 4 menciones cada uno en el recurso técnico **Cita e imagen**.

| RECURSO TÉCNICO UTILIZADO PARA PRESENTAR LA INFORMACIÓN | PORCENTAJE (TIEMPO) | TIEMPO | MENCIONES |
|---------------------------------------------------------|---------------------|-----------------|-----------|
| Cita e imagen | 85.14% | 00:12:36 | 30 |
| Adán López Santiago (PRD) | 5.41% | 00:00:48 | 1 |
| Ana Edith Gutiérrez Bello (PUP) | 1.13% | 00:00:10 | 1 |
| Bárbara García Chávez (PT) | 3.60% | 00:00:32 | 3 |
| Eduardo Javier Aldana Gonzáles (MC) | 3.94% | 00:00:35 | 4 |
| Gloria Sánchez López (PAN-PRD) | 39.86% | 00:05:54 | 3 |
| Jorge Morales Alducín (PSD-PANAL) | 4.73% | 00:00:42 | 4 |



Informe Semanal de Campaña de Concejales a los Ayuntamientos

Del 16 al 22 de mayo de 2016

RECURSOS TÉCNICOS POR ACTORES POLÍTICOS TELEVISIÓN



| RECURSO TÉCNICO UTILIZADO PARA PRESENTAR LA INFORMACIÓN | PORCENTAJE (TIEMPO) | TIEMPO | MENCIONES |
|---------------------------------------------------------|---------------------|-----------------|-----------|
| José Antonio Hernández Fraguas (PRI-PVEM) | 14.64% | 00:02:10 | 3 |
| Lucía Antelma Concha Vásquez (PUP) | 3.60% | 00:00:32 | 3 |
| Oswaldo García Jarquín (MORENA) | 3.94% | 00:00:35 | 4 |
| Sergio Andrés Bello Guerra (PAN-PRD) | 4.28% | 00:00:38 | 4 |
| Sólo imagen | 5.86% | 00:00:52 | 6 |
| Bárbara García Chávez (PT) | 0.90% | 00:00:08 | 1 |
| Eduardo Javier Aldana Gonzáles (MC) | 0.79% | 00:00:07 | 1 |
| Jorge Morales Alducín (PSD-PANAL) | 1.24% | 00:00:11 | 1 |
| Lucía Antelma Concha Vásquez (PUP) | 1.01% | 00:00:09 | 1 |
| Oswaldo García Jarquín (MORENA) | 0.90% | 00:00:08 | 1 |
| Sergio Andrés Bello Guerra (PAN-PRD) | 1.01% | 00:00:09 | 1 |
| Voz e imagen | 9.01% | 00:01:20 | 2 |
| José Antonio Hernández Fraguas (PRI-PVEM) | 9.01% | 00:01:20 | 2 |
| TOTAL GENERAL | 100% | 00:14:48 | 38 |

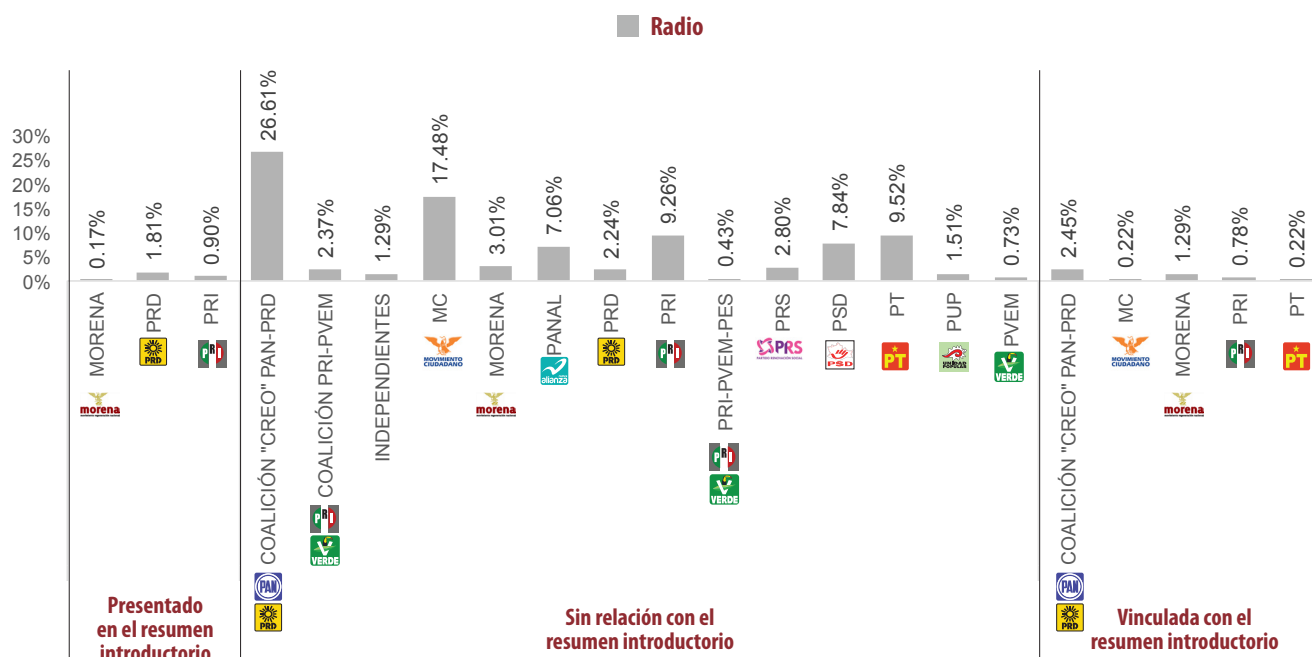
| RECURSO TÉCNICO UTILIZADO PARA PRESENTAR LA INFORMACIÓN | PORCENTAJE (TIEMPO) |
|---------------------------------------------------------|---------------------|
| Cita e imagen | 85.14% |
| HECHOS MERIDIANO | 39.86% |
| Ana Edith Gutiérrez Bello (PUP) | 1.13% |
| Bárbara García Chávez (PT) | 3.60% |
| Eduardo Javier Aldana Gonzáles (MC) | 3.94% |
| Jorge Morales Alducín (PSD-PANAL) | 4.73% |
| José Antonio Hernández Fraguas (PRI-PVEM) | 14.64% |
| Lucía Antelma Concha Vásquez (PUP) | 3.60% |
| Oswaldo García Jarquín (MORENA) | 3.94% |
| Sergio Andrés Bello Guerra (PAN-PRD) | 4.28% |
| INFO 7 | 7.09% |
| Gloria Sánchez López (PAN-PRD) | 7.09% |
| NOTICIAS CORTV | 24.32% |
| Adán López Santiago (PRD) | 5.41% |
| Gloria Sánchez López (PAN-PRD) | 18.92% |
| NOTICIEROS TELEVISIA OAXACA | 13.85% |
| Gloria Sánchez López (PAN-PRD) | 13.85% |
| Sólo imagen | 5.86% |
| HECHOS MERIDIANO | 5.86% |
| Bárbara García Chávez (PT) | 0.90% |
| Eduardo Javier Aldana Gonzáles (MC) | 0.79% |
| Jorge Morales Alducín (PSD-PANAL) | 1.24% |
| Lucía Antelma Concha Vásquez (PUP) | 1.01% |
| Oswaldo García Jarquín (MORENA) | 0.90% |
| Sergio Andrés Bello Guerra (PAN-PRD) | 1.01% |
| Voz e imagen | 9.01% |
| HECHOS MERIDIANO | 9.01% |
| José Antonio Hernández Fraguas (PRI-PVEM) | 9.01% |
| TOTAL GENERAL | 100% |



Informe Semanal de Campaña de Concejales a los Ayuntamientos

Del 16 al 22 de mayo de 2016

IMPORTANCIA DE LAS NOTICIAS. JERARQUIZACIÓN POR PARTIDOS POLÍTICOS Y COALICIONES RADIO



- El tiempo total en radio en espacios noticiosos dedicado a partidos políticos y coaliciones fue de 38 minutos, 42 segundos, de los cuales:
 - 35 minutos, 40 segundos, corresponden a la jerarquización de la nota **Sin relación con el resumen introductorio**; 1 minutos, 55 segundos a **Vinculada con el resumen introductorio**; y 1 minuto, 7 segundos a **Presentado en el resumen introductorio**.
- Se registraron un total de 67 menciones, de las cuales:
 - 59 corresponden a la jerarquización de la nota **Sin relación con el resumen introductorio**; 5 a **Vinculada con el resumen introductorio**; y 3 a **Presentado en el resumen introductorio**.
 - "CREO" PAN-PRD fue la coalición con el mayor tiempo y menciones en esta variable, registrando 10 minutos, 18 segundos, y 9 menciones en la jerarquización de la nota **Sin relación con el resumen introductorio**.
 - La información detallada de esta variable podrá consultarse en la tabla, misma que incluye porcentajes, tiempos y menciones.



Informe Semanal de Campaña de Concejales a los Ayuntamientos

Del 16 al 22 de mayo de 2016

IMPORTANCIA DE LAS NOTICIAS. JERARQUIZACIÓN POR PARTIDOS POLÍTICOS Y COALICIONES **RADIO**

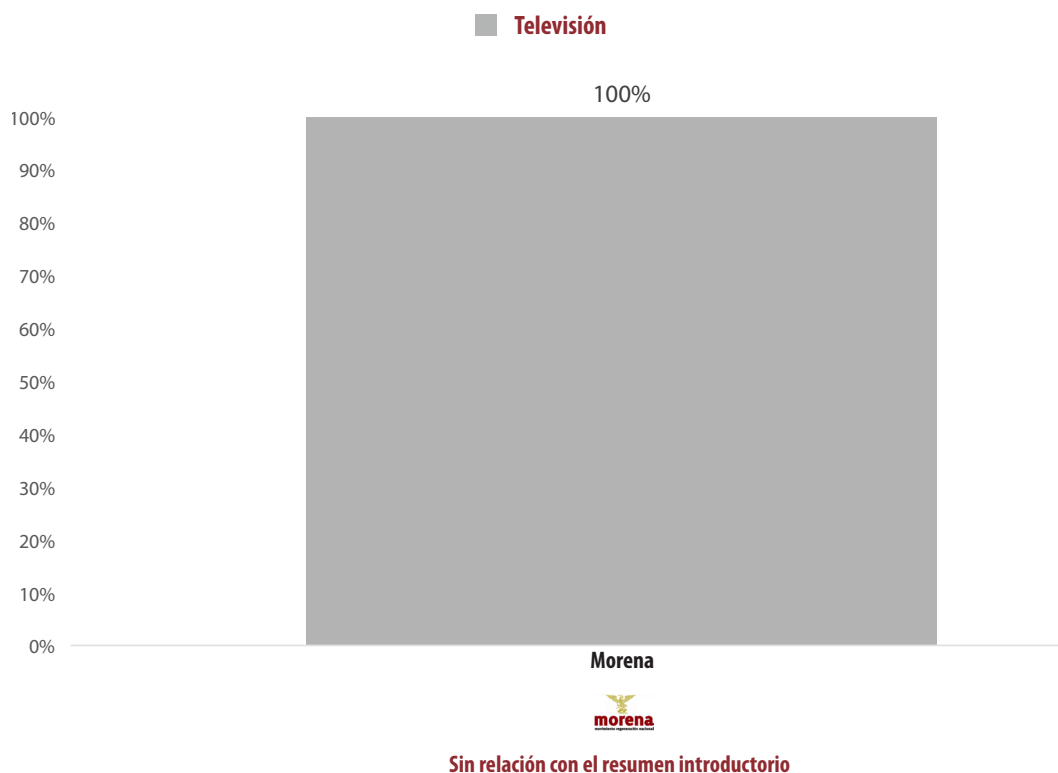


| JERARQUIZACIÓN DE LA NOTA | PORCENTAJE (TIEMPO) | TIEMPO | MENCIONES |
|--------------------------------------------------|---------------------|-----------------|-----------|
| Presentado en el resumen introductorio | 2.89% | 00:01:07 | 3 |
| MORENA | 0.17% | 00:00:04 | 1 |
| PRD | 1.81% | 00:00:42 | 1 |
| PRI | 0.90% | 00:00:21 | 1 |
| Sin relación con el resumen introductorio | 92.16% | 00:35:40 | 59 |
| COALICIÓN "CREO" PAN-PRD | 26.61% | 00:10:18 | 9 |
| COALICIÓN PRI-PVEM | 2.37% | 00:00:55 | 5 |
| INDEPENDIENTES | 1.29% | 00:00:30 | 3 |
| MC | 17.48% | 00:06:46 | 4 |
| MORENA | 3.01% | 00:01:10 | 4 |
| PANAL | 7.06% | 00:02:44 | 3 |
| PRD | 2.24% | 00:00:52 | 2 |
| PRI | 9.26% | 00:03:35 | 8 |
| PRI-PVEM-PES | 0.43% | 00:00:10 | 2 |
| PRS | 2.80% | 00:01:05 | 6 |
| PSD | 7.84% | 00:03:02 | 3 |
| PT | 9.52% | 00:03:41 | 7 |
| PUP | 1.51% | 00:00:35 | 2 |
| PVEM | 0.73% | 00:00:17 | 1 |
| Vinculada con el resumen introductorio | 4.95% | 00:01:55 | 5 |
| COALICIÓN "CREO" PAN-PRD | 2.45% | 00:00:57 | 1 |
| MC | 0.22% | 00:00:05 | 1 |
| MORENA | 1.29% | 00:00:30 | 1 |
| PRI | 0.78% | 00:00:18 | 1 |
| PT | 0.22% | 00:00:05 | 1 |
| TOTAL GENERAL | 100% | 00:38:42 | 67 |

Informe Semanal de Campaña de Concejales a los Ayuntamientos

Del 16 al 22 de mayo de 2016

IMPORTANCIA DE LAS NOTICIAS. JERARQUIZACIÓN POR PARTIDOS POLÍTICOS Y COALICIONES **TELEVISIÓN**



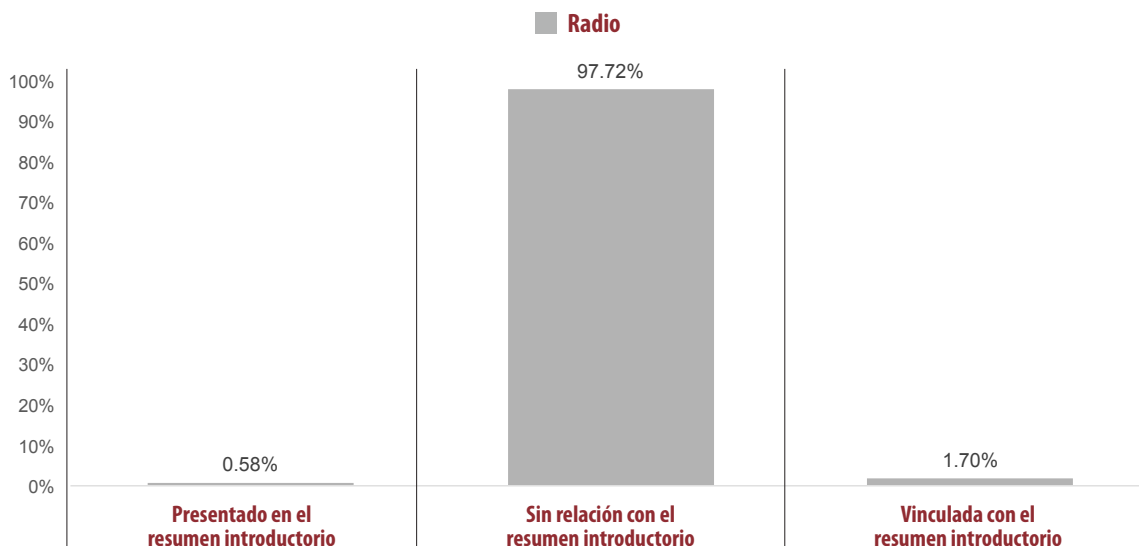
- El tiempo total en espacios noticiosos de televisión dedicado a partidos políticos fue de 17 segundos, los cuales corresponden a la jerarquización de la nota **Sin relación con el resumen introductorio**.
- Se registró 1 mención, la cual corresponde a la jerarquización de la nota **Sin relación con el resumen introductorio**.

| JERARQUIZACIÓN DE LA NOTA | PORCENTAJE (TIEMPO) | TIEMPO | MENCIONES |
|--------------------------------------------------|---------------------|-----------------|-----------|
| Sin relación con el resumen introductorio | 100% | 00:00:17 | 1 |
| MORENA | 100% | 00:00:17 | 1 |
| TOTAL GENERAL | 100% | 00:00:17 | 1 |

Informe Semanal de Campaña de Concejales a los Ayuntamientos

Del 16 al 22 de mayo de 2016

IMPORTANCIA DE LAS NOTICIAS. JERARQUIZACIÓN POR ACTORES POLÍTICOS RADIO



- El tiempo total en radio de espacios noticiosos dedicado a actores políticos fue de 30 horas, 18 minutos, 3 segundos; de los cuales:
- 5 horas, 36 minutos, 37 segundos corresponden a la jerarquización de la nota **Sin Relación con el Resumen Introductorio**; 30 minutos, 58 segundos a **Vinculada con el Resumen Introductorio**; y 10 minutos, 28 segundos a **Presentado en el resumen introductorio**.
- Se registraron **477** menciones, las cuales:
- **457** corresponden a la jerarquización de la nota **Sin Relación con el Resumen Introductorio**; 13 a **Presentado en el resumen introductorio**; y 7 a **Vinculada con el resumen introductorio**.
- **Sergio Bello Guerra (PAN-PRD)** fue el actor político con más tiempo en esta variable, registrando 1 hora, 31 minutos, 57 segundos en la jerarquización de la nota Sin Relación con el resumen Introductorio.
- **Martín Rosado Chávez (PRI-PVEM)** fue el actor político con más menciones en esta variable, registrando 18 en la jerarquización de la nota **Sin Relación con el resumen Introductorio**.
- La información detallada de esta variable podrá consultarse en la tabla, misma que incluye actores políticos, porcentajes, tiempos y menciones.

Informe Semanal de Campaña de Concejales a los Ayuntamientos

Del 16 al 22 de mayo de 2016

IMPORTANCIA DE LAS NOTICIAS. JERARQUIZACIÓN POR ACTORES POLÍTICOS **RADIO**



| JERARQUIZACIÓN DE LA NOTA | PORCENTAJE (TIEMPO) | TIEMPO | MENCIONES |
|--------------------------------------------------|---------------------|-----------------|------------|
| Presentado en el resumen introductorio | 0.58% | 00:10:28 | 13 |
| Adán López Santiago (PRD) | 0.10% | 00:01:45 | 1 |
| Alejandro López Jarquín (PRD) | 0.05% | 00:00:57 | 1 |
| Armando Alfonso Herrera Guerrero (PT) | 0.01% | 00:00:12 | 1 |
| Gloria Sánchez López (PAN-PRD) | 0.20% | 00:03:43 | 2 |
| Hugo Castrejón Martínez | 0.00% | 00:00:04 | 1 |
| Javier Martín Villagómez Herrera | 0.01% | 00:00:10 | 1 |
| José Hernández Cárdenas | 0.08% | 00:01:26 | 2 |
| Juana María Reyes Feria (PRI) | 0.09% | 00:01:35 | 1 |
| Raúl Cruz González (PRI) | 0.02% | 00:00:23 | 1 |
| Rodolfo León Aragón | 0.01% | 00:00:08 | 1 |
| Yesenia Nolasco Ramírez | 0.00% | 00:00:05 | 1 |
| Sin relación con el resumen introductorio | 97.72% | 05:36:37 | 457 |
| Abraham Lugo Arellanes (PT) | 0.02% | 00:00:20 | 1 |
| Adán López Santiago (PRD) | 1.95% | 00:35:32 | 8 |
| Alejandro López Jarquín (PRD) | 2.17% | 00:39:22 | 7 |
| Alfonsina Serrano Vargas (PT) | 0.02% | 00:00:20 | 1 |
| Alfonso Carrasco Gómez | 1.11% | 00:20:12 | 8 |
| Alfonso Rule Castro (PRS) | 2.36% | 00:42:54 | 5 |
| Álvaro Servín Olea (PUP) | 0.40% | 00:07:16 | 2 |
| Antonia Guzmán Jarquín (PANAL) | 0.06% | 00:01:06 | 1 |
| Arianna Onofre Osorio (PANAL) | 0.75% | 00:13:35 | 6 |
| Armando Ordaz (PSD) | 0.33% | 00:06:04 | 4 |
| Arturo Carrera Gonzalez (PRS) | 0.02% | 00:00:26 | 1 |
| Bárbara García Chávez (PT) | 2.08% | 00:37:51 | 4 |
| Benito Hernández Vásquez (PAN-PRD) | 2.13% | 00:38:42 | 7 |
| Betsy Aragón Cervantes (PRI) | 1.62% | 00:29:30 | 12 |
| Carolina Aparicio Sánchez (PRI) | 0.60% | 00:10:52 | 9 |
| Clemente García Almaraz (PRS) | 0.78% | 00:14:06 | 4 |
| Crisoforo Alvarez Vazquez (PSD) | 0.02% | 00:00:20 | 1 |
| Daniel Gurrión Matías | 0.02% | 00:00:20 | 1 |
| David Emmanuel Castillo Galindo (INDP) | 0.72% | 00:13:06 | 1 |
| Eduardo Ximénez (Independiente) | 0.90% | 00:16:19 | 7 |
| Elda Erika Cruz Cruz (PRD-PAN) | 0.67% | 00:12:12 | 5 |
| Eleuteria Román Cuevas (PRI) | 0.36% | 00:06:29 | 2 |
| Erick Estrada García | 1.36% | 00:24:40 | 8 |
| Erika Andrea Enriquez Santos (PRS) | 0.44% | 00:08:02 | 2 |
| Etelberto Gómez Fuentes (PRI) | 0.02% | 00:00:21 | 1 |
| Facundo de la Cruz Apreza (PT) | 0.02% | 00:00:20 | 1 |
| Fausto Díaz Montes (PAN-PRD) | 0.56% | 00:10:10 | 1 |
| Felipe Cervantes Monroy (PANAL) | 0.54% | 00:09:44 | 1 |
| Fernando Bautista Dávila (PT) | 0.57% | 00:10:17 | 5 |

Informe Semanal de Campaña de Concejales a los Ayuntamientos

Del 16 al 22 de mayo de 2016

IMPORTANCIA DE LAS NOTICIAS. JERARQUIZACIÓN POR ACTORES POLÍTICOS **RADIO**



| JERARQUIZACIÓN DE LA NOTA | PORCENTAJE (TIEMPO) | TIEMPO | MENCIONES |
|--------------------------------------------|---------------------|----------|-----------|
| Fidel Moralez Ramirez (PSD) | 0.01% | 00:00:07 | 1 |
| Francisco Javier Niño Hernández (PAN-PRD) | 0.76% | 00:13:51 | 8 |
| Fredy Gil Pineda Gopar | 0.80% | 00:14:31 | 8 |
| Gabriel Cerón | 1.74% | 00:31:36 | 8 |
| Gener Pineda Cervantes (MC) | 0.06% | 00:01:10 | 1 |
| Gloria Sánchez López (PAN-PRD) | 1.50% | 00:27:17 | 11 |
| Guillermo Lavariiega Cárdenas | 1.49% | 00:27:01 | 6 |
| Heriberto Jiménez Vázquez (PRI-PVEM) | 2.91% | 00:52:50 | 6 |
| Herminio Ambrosio Hernández (PRI-PVEM) | 0.15% | 00:02:43 | 3 |
| Hita Ortíz Silva (PT) | 1.07% | 00:19:23 | 5 |
| Hugo Castrejón Martínez | 0.29% | 00:05:21 | 2 |
| Ismael Ordaz Jiménez (PANAL) | 0.13% | 00:02:26 | 1 |
| Jaime Alberto Castellanos del Campo (INDP) | 0.67% | 00:12:08 | 1 |
| Jaime Silva Salazar (PAN-PRD) | 0.18% | 00:03:21 | 2 |
| Javier Martín Villagómez Herrera | 0.06% | 00:01:09 | 2 |
| Joel Bernardo Zamora Montes | 1.76% | 00:32:03 | 3 |
| Jorge Morales Alducín (PSD-PANAL) | 0.21% | 00:03:54 | 1 |
| José Alfredo Cruz Acevedo | 0.04% | 00:00:40 | 1 |
| José Antonio Hernández Fraguas (PRI-PVEM) | 3.89% | 01:10:38 | 13 |
| José Antonio Hernández López (INDP) | 0.51% | 00:09:19 | 3 |
| José Hernández Cárdenas | 2.79% | 00:50:42 | 10 |
| José Luis Aquino Pineda (PRD) | 1.72% | 00:31:21 | 10 |
| José Luis Nazario Pérez (PANAL) | 0.06% | 00:01:00 | 1 |
| Juan Carlos Valencia Santiago (PRI-PVEM) | 0.02% | 00:00:24 | 1 |
| Juana María Reyes Feria (PRI) | 0.35% | 00:06:24 | 5 |
| Julio César Carballido (Panal) | 0.47% | 00:08:34 | 3 |
| Julio Cesar Cruz Vasquez (MORENA) | 0.07% | 00:01:18 | 2 |
| Leonel García García (PT) | 2.04% | 00:37:01 | 10 |
| Liczeny Marbel Mendez Nuñez (PRI-PVEM) | 0.05% | 00:00:58 | 1 |
| Luis Manuel García López (PRS) | 0.34% | 00:06:11 | 1 |
| Luis Mario González Cantoral | 1.70% | 00:30:54 | 1 |
| Manuel Gómez Martínez (MORENA) | 2.31% | 00:42:01 | 8 |
| Manuel Guzmán García (INDP) | 0.17% | 00:03:05 | 1 |
| Manuel Martín Aguirre Ramírez (PRI) | 1.23% | 00:22:27 | 6 |
| Marco Antonio Cabello Mares | 0.07% | 00:01:19 | 5 |
| María Antonia Lucero Martínez (PRI-PVEM) | 0.08% | 00:01:26 | 1 |
| María del Carmen Lopez Terrones (PAN-PRD) | 0.39% | 00:07:05 | 2 |
| Martín Rosado Chávez (PRI-PVEM) | 4.11% | 01:14:41 | 18 |
| Maurilio Laredo Serrano (PT) | 0.02% | 00:00:20 | 1 |
| Nancy Ramírez Sandoval | 0.04% | 00:00:48 | 1 |
| Octavio Hilario Ruiz Ramírez (PANAL) | 1.05% | 00:19:08 | 2 |
| Olegario Giral López | 2.06% | 00:37:24 | 6 |

Informe Semanal de Campaña de Concejales a los Ayuntamientos

Del 16 al 22 de mayo de 2016

IMPORTANCIA DE LAS NOTICIAS. JERARQUIZACIÓN POR ACTORES POLÍTICOS RADIO



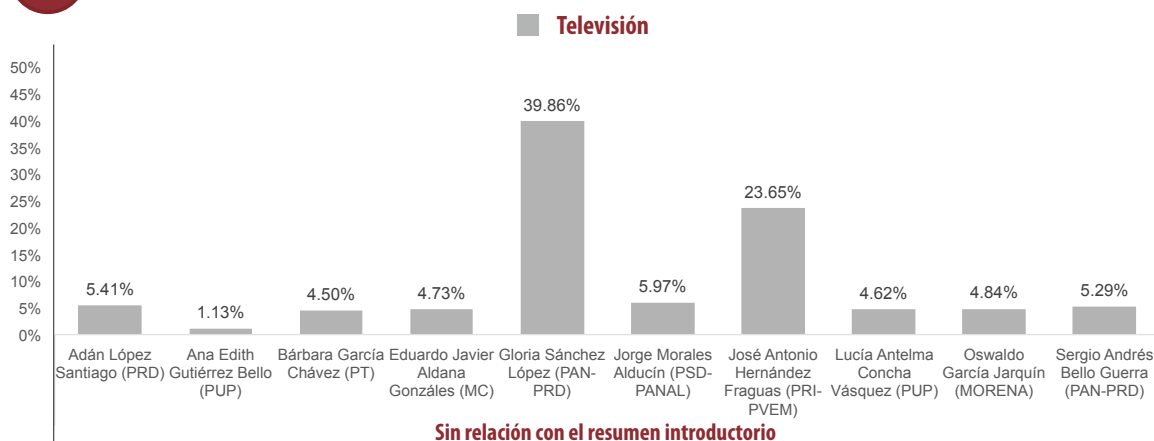
| JERARQUIZACIÓN DE LA NOTA | PORCENTAJE (TIEMPO) | TIEMPO | MENCIONES |
|-------------------------------------------------|---------------------|-----------------|------------|
| Onésimo Santiago López (PES) | 0.96% | 00:17:23 | 2 |
| Oscar Eduardo Ramírez Bolaños (PUP) | 1.43% | 00:26:04 | 4 |
| Óscar Mejía Bravo | 1.76% | 00:32:03 | 3 |
| Oscar Tiburcio Méndez (MORENA) | 0.11% | 00:02:04 | 1 |
| Oswaldo García Jarquín (MORENA) | 1.72% | 00:31:11 | 6 |
| Pablo Arnaud Carreño | 4.64% | 01:24:21 | 10 |
| Pedro Gabriel Aquino Martínez (PUP) | 0.44% | 00:07:57 | 2 |
| Proceso Salinas | 2.90% | 00:52:46 | 3 |
| Rafael Pérez Ruiz (PRS) | 1.27% | 00:23:05 | 2 |
| Ramón Bacho Serrano (PT) | 0.02% | 00:00:20 | 1 |
| Ramón Mijangos de León (PRI) | 0.01% | 00:00:10 | 1 |
| Raul Beristain Espinoza (PT) | 0.03% | 00:00:29 | 1 |
| Raúl Cruz González (PRI) | 2.14% | 00:38:51 | 7 |
| Raúl Naduvic Velasco Cruz (CREO) | 2.21% | 00:40:07 | 6 |
| Roberto Salinas López | 2.72% | 00:49:24 | 15 |
| Rodolfina María Cristina Hernández Cariño (PSD) | 1.28% | 00:23:14 | 2 |
| Rodolfo León Aragón | 0.46% | 00:08:18 | 11 |
| Rosalinda López García | 0.15% | 00:02:47 | 3 |
| Rosario Maribel Hernández Loyola (PRI) | 0.06% | 00:01:08 | 1 |
| Salvador González Ilescas (INDP) | 0.76% | 00:13:46 | 2 |
| Salvador Morales Moya (PAN-PRD) | 0.03% | 00:00:28 | 2 |
| Santa Mónica Romero Víctor (PUP) | 0.01% | 00:00:07 | 1 |
| Santiago Aguilar Sánchez (PT) | 0.62% | 00:11:13 | 7 |
| Sergio Andrés Bello Guerra (PAN-PRD) | 5.06% | 01:31:57 | 16 |
| Sergio Sánchez Fentanez (MORENA) | 0.01% | 00:00:07 | 1 |
| Silvino Reyes Tellez (PRI) | 1.28% | 00:23:13 | 17 |
| Stuart Hernández García | 0.99% | 00:18:03 | 4 |
| Tomás López Acevedo | 0.06% | 00:01:00 | 4 |
| Tomás Pérez Valentín (PT) | 0.02% | 00:00:20 | 1 |
| Ulises Soto Martínez (MC) | 0.48% | 00:08:45 | 2 |
| Venustiano Gutiérrez Reyna (PRI-PVEM-PES) | 0.13% | 00:02:23 | 2 |
| Víctor Cruz Vázquez (PT) | 0.37% | 00:06:40 | 2 |
| Víctor Hugo Espíndola (MORENA) | 0.69% | 00:12:37 | 4 |
| Víctor Mario Reyes (PRI) | 0.55% | 00:10:00 | 1 |
| Víctor Rafael Gonzales Manríquez (PAN-PRD) | 0.03% | 00:00:36 | 4 |
| Wilfrido Mejía Juárez (PRS) | 0.05% | 00:00:59 | 2 |
| Yesenia Nolasco Ramírez | 0.22% | 00:04:00 | 5 |
| Yolanda Adelaida Santos Montaña (MORENA) | 0.12% | 00:02:14 | 1 |
| Vinculada con el resumen introductorio | 1.70% | 00:30:58 | 7 |
| Armando Alfonso Herrera Guerrero (PT) | 0.37% | 00:06:47 | 1 |
| Gener Pineda Cervantes (MC) | 0.33% | 00:05:57 | 1 |
| Hugo Castrejón Martínez | 0.19% | 00:03:22 | 1 |
| José Hernández Cárdenas | 0.72% | 00:13:07 | 3 |
| Víctor Hugo Espíndola (MORENA) | 0.10% | 00:01:45 | 1 |
| TOTAL GENERAL | 100% | 30:18:03 | 477 |



Informe Semanal de Campaña de Concejales a los Ayuntamientos

Del 16 al 22 de mayo de 2016

IMPORTANCIA DE LAS NOTICIAS. JERARQUIZACIÓN POR ACTORES POLÍTICOS TELEVISIÓN



- El tiempo total en espacios noticiosos de televisión dedicado a actores políticos fue de 14 minutos, 48 segundos, los cuales corresponden en su totalidad a la jerarquización de la nota **Sin relación con el resumen introductorio**.
- Se registró un total de 38 menciones, las cuales corresponden en su totalidad a la jerarquización de la nota **Sin relación con el resumen introductorio**.
- **Gloria Sánchez López (PAN-PRD)** fue la política con más tiempo en la jerarquización de la nota Sin relación con el resumen introductorio, registrando 5 minutos, 54 segundos.
- **José Antonio Hernández Fraguas (PRI-PVEM), Jorge Morales Alducín (PSD-PANAL), Sergio Andrés Bello Guerra (PAN-PRD), Oswaldo García Jarquín (MORENA), y Eduardo Javier Aldana Gonzáles (MC)** fueron los actores políticos con más menciones registrando 5 cada uno en la valoración de la información **Sin relación con el resumen introductorio**.


| JERARQUIZACIÓN DE LA NOTA | PORCENTAJE (TIEMPO) | TIEMPO | MENCIONES |
|--------------------------------------------------|---------------------|-----------------|-----------|
| Sin relación con el resumen introductorio | 100% | 00:14:48 | 38 |
| Adán López Santiago (PRD) | 5.41% | 00:00:48 | 1 |
| Ana Edith Gutiérrez Bello (PUP) | 1.13% | 00:00:10 | 1 |
| Bárbara García Chávez (PT) | 4.50% | 00:00:40 | 4 |
| Eduardo Javier Aldana Gonzáles (MC) | 4.73% | 00:00:42 | 5 |
| Gloria Sánchez López (PAN-PRD) | 39.86% | 00:05:54 | 3 |
| Jorge Morales Alducín (PSD-PANAL) | 5.97% | 00:00:53 | 5 |
| José Antonio Hernández Fraguas (PRI-PVEM) | 23.65% | 00:03:30 | 5 |
| Lucía Antelma Concha Vásquez (PUP) | 4.62% | 00:00:41 | 4 |
| Oswaldo García Jarquín (MORENA) | 4.84% | 00:00:43 | 5 |
| Sergio Andrés Bello Guerra (PAN-PRD) | 5.29% | 00:00:47 | 5 |
| TOTAL GENERAL | 100% | 00:14:48 | 38 |



Informe Semanal de Campaña de Concejales a los Ayuntamientos

Del 16 al 22 de mayo de 2016

IMPORTANCIA DE LAS NOTICIAS. SEGMENTO DE TIEMPO POR PARTIDOS POLÍTICOS Y COALICIONES RADIO



- El tiempo total en radio de espacios noticiosos dedicado a partidos políticos y coaliciones fue de 38 minutos, 42 segundos, de los cuales:
 - 24 minutos, 42 segundos corresponden al segmento **Del minuto 60 al 90** del tiempo en que aparece la nota en el espacio noticioso; 9 minutos, 13 segundos al segmento **Del minuto 15 al 30**; 2 minutos, 50 segundos al segmento **Del minuto 60 al 90**; 1 minuto, 18 segundos al segmento **Del minuto 5 al 15**; 30 segundos al segmento **Del minuto 90 al 120**; y 9 segundos al segmento de los **Primeros 5 minutos**.
 - Se registraron un total de 67 menciones, de las cuales:
 - **38** corresponden al segmento **Del minuto 30 al 60** del tiempo en que aparece la nota en el espacio noticioso; 12 al segmento **Del minuto 15 al 30**; 10 al segmento **Del minuto 60 al 90**; 4 al segmento **Del minuto 5 al 15**; 2 al segmento de los **Primeros 5 minutos**; y 1 al segmento **Del minuto 90 al 120**.
 - **"CREO" PAN-PRD** fue la coalición con mayor tiempo y menciones en esta variable, registrando 10 minutos, 3 segundos, y 6 menciones en el segmento **Del minuto 30 al 60**.
 - La información detallada de esta variable podrá consultarse en la tabla, misma que incluye recursos, actores políticos, espacios noticiosos, porcentajes, tiempos y menciones.



Informe Semanal de Campaña de Concejales a los Ayuntamientos

Del 16 al 22 de mayo de 2016

IMPORTANCIA DE LAS NOTICIAS. SEGMENTO DE TIEMPO POR PARTIDOS POLÍTICOS Y COALICIONES **RADIO**

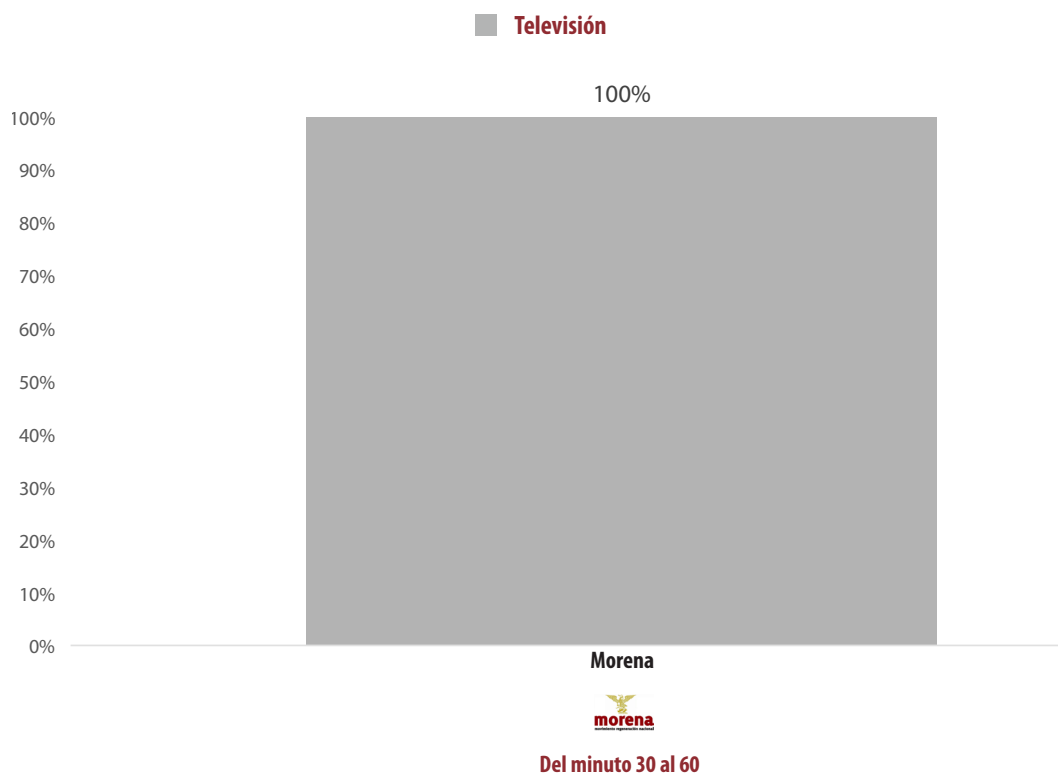


| JERARQUIZACIÓN DE LA NOTA | PORCENTAJE (TIEMPO) | TIEMPO | MENCIONES |
|-----------------------------|---------------------|-----------------|-----------|
| Del minuto 15 al 30 | 23.82% | 00:09:13 | 12 |
| COALICIÓN "CREO" PAN-PRD | 2.89% | 00:01:07 | 3 |
| COALICIÓN PRI-PVEM | 0.22% | 00:00:05 | 1 |
| MORENA | 1.29% | 00:00:30 | 1 |
| PRD | 0.95% | 00:00:22 | 1 |
| PRI | 5.38% | 00:02:05 | 2 |
| PRS | 0.22% | 00:00:05 | 1 |
| PSD | 7.41% | 00:02:52 | 2 |
| PT | 5.47% | 00:02:07 | 1 |
| Del minuto 30 al 60 | 63.82% | 00:24:42 | 38 |
| COALICIÓN "CREO" PAN-PRD | 25.97% | 00:10:03 | 6 |
| COALICIÓN PRI-PVEM | 2.15% | 00:00:50 | 4 |
| INDEPENDIENTES | 1.29% | 00:00:30 | 3 |
| MC | 17.70% | 00:06:51 | 5 |
| MORENA | 1.51% | 00:00:35 | 2 |
| PANAL | 6.85% | 00:02:39 | 2 |
| PRI | 2.97% | 00:01:09 | 4 |
| PRI-PVEM-PES | 0.43% | 00:00:10 | 2 |
| PRS | 2.58% | 00:01:00 | 5 |
| PT | 2.15% | 00:00:50 | 4 |
| PUP | 0.22% | 00:00:05 | 1 |
| Del minuto 5 al 15 | 3.36% | 00:01:18 | 4 |
| PANAL | 0.22% | 00:00:05 | 1 |
| PRD | 1.81% | 00:00:42 | 1 |
| PRI | 0.90% | 00:00:21 | 1 |
| PSD | 0.43% | 00:00:10 | 1 |
| Del minuto 60 al 90 | 7.32% | 00:02:50 | 10 |
| COALICIÓN "CREO" PAN-PRD | 0.22% | 00:00:05 | 1 |
| MORENA | 1.51% | 00:00:35 | 2 |
| PRD | 1.29% | 00:00:30 | 1 |
| PRI | 1.68% | 00:00:39 | 3 |
| PT | 1.89% | 00:00:44 | 2 |
| PVEM | 0.73% | 00:00:17 | 1 |
| Del minuto 90 al 120 | 1.29% | 00:00:30 | 1 |
| PUP | 1.29% | 00:00:30 | 1 |
| Primeros 5 minutos | 0.39% | 00:00:09 | 2 |
| MORENA | 0.17% | 00:00:04 | 1 |
| PT | 0.22% | 00:00:05 | 1 |
| TOTAL GENERAL | 100% | 00:38:42 | 67 |

Informe Semanal de Campaña de Concejales a los Ayuntamientos

Del 16 al 22 de mayo de 2016

IMPORTANCIA DE LAS NOTICIAS. SEGMENTO DE TIEMPO POR PARTIDOS POLÍTICOS Y COALICIONES **TELEVISIÓN**



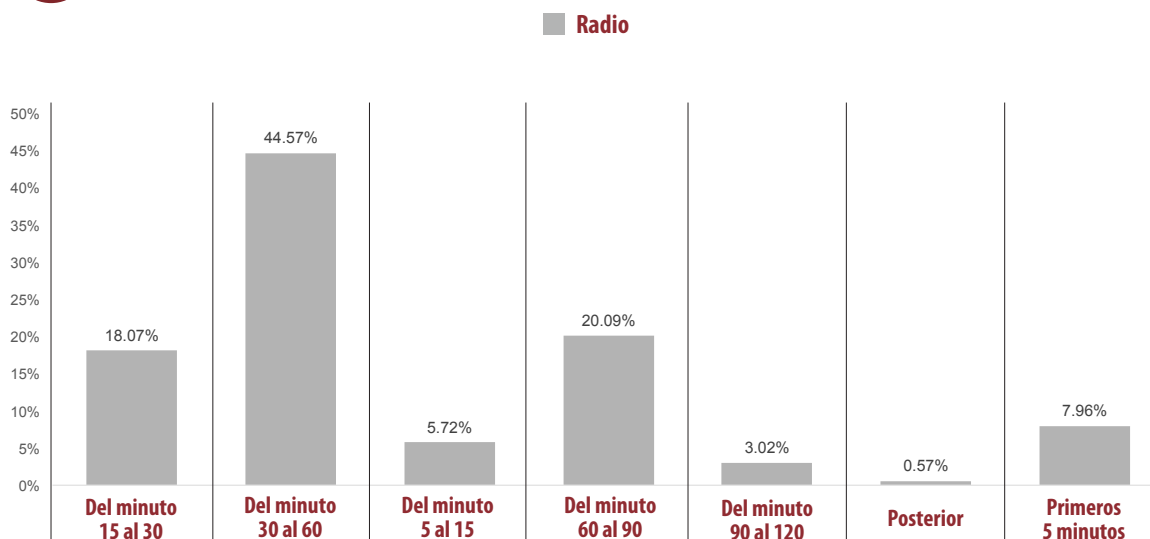
- El tiempo total en espacios noticiosos de televisión dedicado a partidos políticos fue de 17 segundos, los cuales corresponden al segmento de tiempo **Del minuto 30 al 60**.
- Se registró 1 mención, la cual corresponde al segmento de tiempo **Del minuto 30 al 60**.

| JERARQUIZACIÓN DE LA NOTA | PORCENTAJE (TIEMPO) | TIEMPO | MENCIONES |
|----------------------------|---------------------|-----------------|-----------|
| Del minuto 30 al 60 | 100% | 00:00:17 | 1 |
| MORENA | 100% | 00:00:17 | 1 |
| TOTAL GENERAL | 100% | 00:00:17 | 1 |

Informe Semanal de Campaña de Concejales a los Ayuntamientos

Del 16 al 22 de mayo de 2016

IMPORTANCIA DE LAS NOTICIAS. SEGMENTO DE TIEMPO POR ACTORES POLÍTICOS **RADIO**



- El tiempo total de espacios noticiosos en radio dedicado a actores políticos fue de 30 horas, 18 minutos, 3 segundos, de los cuales:
- 13 horas, 30 minutos, 23 segundos corresponden al segmento **Del minuto 30 al 60** de tiempo en que aparecen la nota en el espacio noticioso; 6 horas, 5 minutos, 16 segundos al segmento **Del minuto 60 al 90**; 5 horas, 28 minutos, 29 segundos al segmento **Del minuto 15 al 30**; 2 horas, 24 minutos, 43 segundos al segmento de los **Primeros 5 minutos**; 1 hora, 43 minutos, 58 segundos al segmento **Del minuto 5 al 15**; 54 minutos, 56 segundos al segmento **Del minuto 90 al 120**; y 10 minutos, 18 segundos al segmento **Posterior**.
- Se registraron 477 menciones, de las cuales:
- 232 corresponden al segmento **Del minuto 30 al 60** del tiempo en que aparece la nota en el espacio noticioso; 93 al segmento minuto 15 al 30; 82 al segmento **Del minuto 60 al 90**; 32 al segmento **Del minuto 5 al 15**; 29 al segmento de los **Primeros 5 minutos**; 8 al segmento **Del minuto 90 al 120**; y 1 al segmento de **Posterior**.
- **Martín Rosado Chávez (PRI-PVEM)** fue el actor político con más tiempo y menciones en esta variable, registrando 1 hora, 42 segundos, y 13 menciones en el segmento de tiempo **Del minuto 30 al 60**.
- La información detallada de esta variable podrá consultarse en la tabla, misma que incluye porcentajes, tiempos y menciones.

Informe Semanal de Campaña de Concejales a los Ayuntamientos

Del 16 al 22 de mayo de 2016

IMPORTANCIA DE LAS NOTICIAS. SEGMENTO DE TIEMPO POR
ACTORES POLÍTICOS RADIO



| JERARQUIZACIÓN DE LA NOTA | PORCENTAJE (TIEMPO) | TIEMPO | MENCIONES |
|-------------------------------------------|---------------------|-----------------|-----------|
| Del minuto 15 al 30 | 18.07% | 05:28:29 | 93 |
| Adán López Santiago (PRD) | 0.72% | 00:13:01 | 2 |
| Alejandro López Jarquín (PRD) | 0.94% | 00:17:01 | 2 |
| Alfonso Carrasco Gómez | 0.15% | 00:02:44 | 2 |
| Arianna Onofre Osorio (PANAL) | 0.07% | 00:01:20 | 1 |
| Armando Ordaz (PSD) | 0.14% | 00:02:32 | 1 |
| Bárbara García Chávez (PT) | 1.59% | 00:28:50 | 2 |
| Benito Hernández Vásquez (PAN-PRD) | 0.10% | 00:01:54 | 1 |
| Betsy Aragón Cervantes (PRI) | 0.12% | 00:02:15 | 2 |
| Carolina Aparicio Sánchez (PRI) | 0.23% | 00:04:13 | 2 |
| Clemente García Almaraz (PRS) | 0.25% | 00:04:28 | 1 |
| Daniel Gurrión Matías | 0.02% | 00:00:20 | 1 |
| Felipe Cervantes Monroy (PANAL) | 0.54% | 00:09:44 | 1 |
| Fernando Bautista Dávila (PT) | 0.07% | 00:01:12 | 1 |
| Fredy Gil Pineda Gopar | 0.12% | 00:02:13 | 2 |
| Gabriel Cerón | 0.03% | 00:00:30 | 1 |
| Gener Pineda Cervantes (MC) | 0.06% | 00:01:10 | 1 |
| Gloria Sánchez López (PAN-PRD) | 0.44% | 00:08:02 | 4 |
| Guillermo Lavariega Cárdenas | 0.55% | 00:10:05 | 1 |
| Hita Ortíz Silva (PT) | 0.03% | 00:00:38 | 1 |
| Hugo Castrejón Martínez | 0.19% | 00:03:22 | 1 |
| Javier Martín Villagómez Herrera | 0.06% | 00:01:09 | 2 |
| Joel Bernardo Zamora Montes | 0.06% | 00:01:09 | 2 |
| José Antonio Hernández Fraguas (PRI-PVEM) | 1.46% | 00:26:29 | 5 |
| José Hernández Cárdenas | 0.10% | 00:01:50 | 2 |
| José Luis Aquino Pineda (PRD) | 0.63% | 00:11:29 | 3 |
| José Luis Nazario Pérez (PANAL) | 0.06% | 00:01:00 | 1 |
| Juan Carlos Valencia Santiago (PRI-PVEM) | 0.02% | 00:00:24 | 1 |
| Julio Cesar Cruz Vasquez (MORENA) | 0.01% | 00:00:10 | 1 |
| Leonel García García (PT) | 0.06% | 00:01:10 | 1 |
| Liczeny Marbel Mendez Nuñez (PRI-PVEM) | 0.05% | 00:00:58 | 1 |
| María Antonia Lucero Martínez (PRI-PVEM) | 0.08% | 00:01:26 | 1 |
| María del Carmen Lopez Terrones (PAN-PRD) | 0.39% | 00:07:05 | 2 |
| Martín Rosado Chávez (PRI-PVEM) | 0.34% | 00:06:09 | 2 |
| Nancy Ramírez Sandoval | 0.04% | 00:00:48 | 1 |
| Olegario Giral López | 0.31% | 00:05:42 | 1 |
| Onésimo Santiago López (PES) | 0.47% | 00:08:36 | 1 |
| Oscar Eduardo Ramírez Bolaños (PUP) | 0.24% | 00:04:21 | 1 |
| Óscar Mejía Bravo | 0.06% | 00:01:09 | 2 |
| Pablo Arnaud Carreño | 0.46% | 00:08:25 | 1 |
| Proceso Salinas | 2.28% | 00:41:25 | 1 |
| Rafael Pérez Ruiz (PRS) | 0.75% | 00:13:42 | 1 |

Informe Semanal de Campaña de Concejales a los Ayuntamientos

Del 16 al 22 de mayo de 2016

IMPORTANCIA DE LAS NOTICIAS. SEGMENTO DE TIEMPO POR
ACTORES POLÍTICOS RADIO



| JERARQUIZACIÓN DE LA NOTA | PORCENTAJE (TIEMPO) | TIEMPO | MENCIONES |
|-------------------------------------------------|---------------------|-----------------|------------|
| Raúl Cruz González (PRI) | 0.35% | 00:06:20 | 1 |
| Raúl Naduvic Velasco Cruz (CREO) | 0.36% | 00:06:29 | 2 |
| Roberto Salinas López | 0.20% | 00:03:40 | 3 |
| Rodolfina María Cristina Hernández Cariño (PSD) | 0.44% | 00:07:56 | 1 |
| Rodolfo León Aragón | 0.21% | 00:03:47 | 5 |
| Rosario Maribel Hernández Loyola (PRI) | 0.06% | 00:01:08 | 1 |
| Salvador González Ilescas (INDP) | 0.39% | 00:07:01 | 1 |
| Salvador Morales Moya (PAN-PRD) | 0.00% | 00:00:05 | 1 |
| Santa Mónica Romero Víctor (PUP) | 0.01% | 00:00:07 | 1 |
| Santiago Aguilar Sánchez (PT) | 0.03% | 00:00:30 | 1 |
| Sergio Andrés Bello Guerra (PAN-PRD) | 1.14% | 00:20:42 | 4 |
| Silvino Reyes Tellez (PRI) | 0.24% | 00:04:21 | 5 |
| Stuart Hernández García | 0.18% | 00:03:21 | 1 |
| Tomás López Acevedo | 0.02% | 00:00:22 | 1 |
| Víctor Hugo Espíndola (MORENA) | 0.10% | 00:01:45 | 1 |
| Yesenia Nolasco Ramírez | 0.04% | 00:00:45 | 1 |
| Del minuto 30 al 60 | 44.57% | 13:30:23 | 232 |
| Abraham Lugo Arellanes (PT) | 0.02% | 00:00:20 | 1 |
| Adán López Santiago (PRD) | 0.89% | 00:16:09 | 4 |
| Alejandro López Jarquín (PRD) | 0.67% | 00:12:11 | 3 |
| Alfonsina Serrano Vargas (PT) | 0.02% | 00:00:20 | 1 |
| Alfonso Carrasco Gómez | 0.18% | 00:03:17 | 3 |
| Alfonso Rule Castro (PRS) | 2.36% | 00:42:54 | 5 |
| Arianna Onofre Osorio (PANAL) | 0.33% | 00:05:57 | 4 |
| Armando Alfonso Herrera Guerrero (PT) | 0.37% | 00:06:47 | 1 |
| Armando Ordaz (PSD) | 0.16% | 00:02:54 | 1 |
| Bárbara García Chávez (PT) | 0.27% | 00:04:52 | 1 |
| Benito Hernández Vásquez (PAN-PRD) | 1.66% | 00:30:11 | 4 |
| Betsy Aragón Cervantes (PRI) | 0.49% | 00:08:50 | 5 |
| Carolina Aparicio Sánchez (PRI) | 0.09% | 00:01:39 | 3 |
| Clemente García Almaraz (PRS) | 0.18% | 00:03:13 | 1 |
| Crisoforo Alvarez Vazquez (PSD) | 0.02% | 00:00:20 | 1 |
| David Emmanuel Castillo Galindo (INDP) | 0.72% | 00:13:06 | 1 |
| Eduardo Ximénez (Independiente) | 0.79% | 00:14:23 | 6 |
| Elda Erika Cruz Cruz (PRD-PAN) | 0.18% | 00:03:19 | 3 |
| Eleuteria Román Cuevas (PRI) | 0.24% | 00:04:20 | 1 |
| Erick Estrada García | 0.29% | 00:05:20 | 5 |
| Erika Andrea Enriquez Santos (PRS) | 0.44% | 00:08:02 | 2 |
| Facundo de la Cruz Apreza (PT) | 0.02% | 00:00:20 | 1 |
| Fausto Díaz Montes (PAN-PRD) | 0.56% | 00:10:10 | 1 |
| Fernando Bautista Dávila (PT) | 0.50% | 00:09:05 | 4 |
| Fidel Moralez Ramirez (PSD) | 0.01% | 00:00:07 | 1 |

Informe Semanal de Campaña de Concejales a los Ayuntamientos

Del 16 al 22 de mayo de 2016

IMPORTANCIA DE LAS NOTICIAS. SEGMENTO DE TIEMPO POR ACTORES POLÍTICOS RADIO



| JERARQUIZACIÓN DE LA NOTA | PORCENTAJE (TIEMPO) | TIEMPO | MENCIONES |
|--------------------------------------------|---------------------|----------|-----------|
| Francisco Javier Niño Hernández (PAN-PRD) | 0.72% | 00:13:10 | 7 |
| Fredy Gil Pineda Gopar | 0.30% | 00:05:32 | 2 |
| Gabriel Cerón | 0.30% | 00:05:32 | 2 |
| Gener Pineda Cervantes (MC) | 0.33% | 00:05:57 | 1 |
| Gloria Sánchez López (PAN-PRD) | 1.05% | 00:19:00 | 6 |
| Guillermo Lavariega Cárdenas | 0.18% | 00:03:19 | 2 |
| Heriberto Jiménez Vázquez (PRI-PVEM) | 1.59% | 00:28:58 | 5 |
| Herminio Ambrosio Hernández (PRI-PVEM) | 0.06% | 00:01:06 | 1 |
| Hita Ortíz Silva (PT) | 0.53% | 00:09:35 | 2 |
| Ismael Ordaz Jiménez (PANAL) | 0.13% | 00:02:26 | 1 |
| Jaime Alberto Castellanos del Campo (INDP) | 0.67% | 00:12:08 | 1 |
| Jaime Silva Salazar (PAN-PRD) | 0.18% | 00:03:21 | 2 |
| Jorge Morales Alducín (PSD-PANAL) | 0.21% | 00:03:54 | 1 |
| José Alfredo Cruz Acevedo | 0.04% | 00:00:40 | 1 |
| José Antonio Hernández Fraguas (PRI-PVEM) | 1.75% | 00:31:49 | 6 |
| José Antonio Hernández López (INDP) | 0.41% | 00:07:25 | 1 |
| José Hernández Cárdenas | 2.27% | 00:41:15 | 8 |
| José Luis Aquino Pineda (PRD) | 0.80% | 00:14:36 | 6 |
| Juana María Reyes Feria (PRI) | 0.22% | 00:03:55 | 3 |
| Julio César Carballido (Panal) | 0.27% | 00:04:58 | 1 |
| Julio Cesar Cruz Vasquez (MORENA) | 0.06% | 00:01:08 | 1 |
| Leonel García García (PT) | 1.22% | 00:22:12 | 7 |
| Manuel Gómez Martínez (MORENA) | 1.00% | 00:18:11 | 5 |
| Manuel Guzmán García (INDP) | 0.17% | 00:03:05 | 1 |
| Manuel Martín Aguirre Ramírez (PRI) | 0.23% | 00:04:06 | 2 |
| Marco Antonio Cabello Mares | 0.03% | 00:00:32 | 2 |
| Martín Rosado Chávez (PRI-PVEM) | 3.34% | 01:00:42 | 13 |
| Maurilio Laredo Serrano (PT) | 0.02% | 00:00:20 | 1 |
| Octavio Hilario Ruiz Ramírez (PANAL) | 0.45% | 00:08:08 | 1 |
| Olegario Giral López | 0.86% | 00:15:34 | 1 |
| Onésimo Santiago López (PES) | 0.48% | 00:08:47 | 1 |
| Oscar Eduardo Ramírez Bolaños (PUP) | 0.22% | 00:04:01 | 2 |
| Oscar Tiburcio Méndez (MORENA) | 0.11% | 00:02:04 | 1 |
| Oswaldo García Jarquín (MORENA) | 1.11% | 00:20:06 | 3 |
| Pablo Arnaud Carreño | 1.82% | 00:33:05 | 5 |
| Pedro Gabriel Aquino Martínez (PUP) | 0.38% | 00:06:50 | 1 |
| Rafael Pérez Ruiz (PRS) | 0.52% | 00:09:23 | 1 |
| Ramón Bacho Serrano (PT) | 0.02% | 00:00:20 | 1 |
| Raul Beristain Espinoza (PT) | 0.03% | 00:00:29 | 1 |
| Raúl Cruz González (PRI) | 0.54% | 00:09:51 | 2 |
| Raúl Naduvic Velasco Cruz (CREO) | 1.85% | 00:33:38 | 4 |
| Roberto Salinas López | 1.79% | 00:32:32 | 9 |



Informe Semanal de Campaña de Concejales a los Ayuntamientos

Del 16 al 22 de mayo de 2016

IMPORTANCIA DE LAS NOTICIAS. SEGMENTO DE TIEMPO POR
ACTORES POLÍTICOS RADIO



| JERARQUIZACIÓN DE LA NOTA | PORCENTAJE (TIEMPO) | TIEMPO | MENCIONES |
|-----------------------------------------------|---------------------|-----------------|-----------|
| Rodolfo León Aragón | 0.14% | 00:02:33 | 4 |
| Rosalinda López García | 0.15% | 00:02:47 | 3 |
| Salvador González Ilescas (INDP) | 0.37% | 00:06:45 | 1 |
| Salvador Morales Moya (PAN-PRD) | 0.02% | 00:00:23 | 1 |
| Santiago Aguilar Sánchez (PT) | 0.49% | 00:08:52 | 4 |
| Sergio Andrés Bello Guerra (PAN-PRD) | 0.95% | 00:17:21 | 3 |
| Sergio Sánchez Fentanez (MORENA) | 0.01% | 00:00:07 | 1 |
| Silvino Reyes Tellez (PRI) | 0.99% | 00:17:55 | 11 |
| Stuart Hernández García | 0.07% | 00:01:19 | 1 |
| Tomás López Acevedo | 0.02% | 00:00:23 | 2 |
| Tomás Pérez Valentín (PT) | 0.02% | 00:00:20 | 1 |
| Ulises Soto Martínez (MC) | 0.48% | 00:08:45 | 2 |
| Venustiano Gutiérrez Reyna (PRI-PVEM-PES) | 0.13% | 00:02:23 | 2 |
| Víctor Cruz Vázquez (PT) | 0.22% | 00:03:59 | 1 |
| Víctor Hugo Espíndola (MORENA) | 0.56% | 00:10:07 | 2 |
| Víctor Rafael Gonzales Manríquez (PAN-PRD) | 0.02% | 00:00:26 | 3 |
| Yesenia Nolasco Ramírez | 0.11% | 00:01:58 | 2 |
| Yolanda Adelaida Santos Montaña (MORENA) | 0.12% | 00:02:14 | 1 |
| Del minuto 5 al 15 | 5.72% | 01:43:58 | 32 |
| Adán López Santiago (PRD) | 0.45% | 00:08:07 | 3 |
| Alejandro López Jarquín (PRD) | 0.24% | 00:04:17 | 2 |
| Antonia Guzmán Jarquín (PANAL) | 0.06% | 00:01:06 | 1 |
| Bárbara García Chávez (PT) | 0.23% | 00:04:09 | 1 |
| Benito Hernández Vásquez (PAN-PRD) | 0.02% | 00:00:27 | 1 |
| Clemente García Almaraz (PRS) | 0.13% | 00:02:25 | 1 |
| Gloria Sánchez López (PAN-PRD) | 0.20% | 00:03:43 | 2 |
| José Antonio Hernández Fraguas (PRI-PVEM) | 0.06% | 00:01:02 | 1 |
| José Hernández Cárdenas | 0.40% | 00:07:14 | 1 |
| Luis Manuel García López (PRS) | 0.34% | 00:06:11 | 1 |
| Martín Rosado Chávez (PRI-PVEM) | 0.02% | 00:00:24 | 1 |
| Oswaldo García Jarquín (MORENA) | 0.02% | 00:00:26 | 1 |
| Pablo Arnaud Carreño | 1.04% | 00:18:59 | 2 |
| Raúl Cruz González (PRI) | 0.71% | 00:12:53 | 4 |
| Rodolfa María Cristina Hernández Cariño (PSD) | 0.84% | 00:15:18 | 1 |
| Rodolfo León Aragón | 0.01% | 00:00:08 | 1 |
| Sergio Andrés Bello Guerra (PAN-PRD) | 0.72% | 00:13:03 | 4 |
| Tomás López Acevedo | 0.01% | 00:00:15 | 1 |
| Víctor Cruz Vázquez (PT) | 0.15% | 00:02:41 | 1 |
| Víctor Hugo Espíndola (MORENA) | 0.06% | 00:01:05 | 1 |
| Yesenia Nolasco Ramírez | 0.00% | 00:00:05 | 1 |
| Del minuto 60 al 90 | 20.09% | 06:05:16 | 82 |
| Alejandro López Jarquín (PRD) | 0.38% | 00:06:50 | 1 |

Informe Semanal de Campaña de Concejales a los Ayuntamientos

Del 16 al 22 de mayo de 2016

IMPORTANCIA DE LAS NOTICIAS. SEGMENTO DE TIEMPO POR
ACTORES POLÍTICOS RADIO



| JERARQUIZACIÓN DE LA NOTA | PORCENTAJE (TIEMPO) | TIEMPO | MENCIONES |
|-------------------------------------------|---------------------|----------|-----------|
| Alfonso Carrasco Gómez | 0.05% | 00:00:55 | 2 |
| Arianna Onofre Osorio (PANAL) | 0.35% | 00:06:18 | 1 |
| Armando Ordaz (PSD) | 0.01% | 00:00:08 | 1 |
| Benito Hernández Vásquez (PAN-PRD) | 0.34% | 00:06:10 | 1 |
| Betsy Aragón Cervantes (PRI) | 0.31% | 00:05:35 | 4 |
| Carolina Aparicio Sánchez (PRI) | 0.15% | 00:02:44 | 3 |
| Clemente García Almaraz (PRS) | 0.22% | 00:04:00 | 1 |
| Eduardo Ximénez (Independiente) | 0.11% | 00:01:56 | 1 |
| Elda Erika Cruz Cruz (PRD-PAN) | 0.49% | 00:08:53 | 2 |
| Eleuteria Román Cuevas (PRI) | 0.12% | 00:02:09 | 1 |
| Erick Estrada García | 0.45% | 00:08:10 | 2 |
| Etelberto Gómez Fuentes (PRI) | 0.02% | 00:00:21 | 1 |
| Francisco Javier Niño Hernández (PAN-PRD) | 0.04% | 00:00:41 | 1 |
| Fredy Gil Pineda Gopar | 0.37% | 00:06:46 | 4 |
| Gabriel Cerón | 1.41% | 00:25:34 | 5 |
| Gloria Sánchez López (PAN-PRD) | 0.01% | 00:00:15 | 1 |
| Guillermo Lavariaga Cárdenas | 0.05% | 00:00:58 | 2 |
| Heriberto Jiménez Vázquez (PRI-PVEM) | 1.31% | 00:23:52 | 1 |
| Herminio Ambrosio Hernández (PRI-PVEM) | 0.09% | 00:01:37 | 2 |
| Hita Ortíz Silva (PT) | 0.23% | 00:04:10 | 1 |
| Hugo Castrejón Martínez | 0.29% | 00:05:21 | 2 |
| Joel Bernardo Zamora Montes | 1.70% | 00:30:54 | 1 |
| José Antonio Hernández Fraguas (PRI-PVEM) | 0.62% | 00:11:18 | 1 |
| José Antonio Hernández López (INDP) | 0.10% | 00:01:54 | 2 |
| José Hernández Cárdenas | 0.04% | 00:00:48 | 1 |
| José Luis Aquino Pineda (PRD) | 0.29% | 00:05:16 | 1 |
| Juana María Reyes Feria (PRI) | 0.14% | 00:02:29 | 2 |
| Julio César Carballido (Panal) | 0.01% | 00:00:08 | 1 |
| Leonel García García (PT) | 0.04% | 00:00:48 | 1 |
| Luis Mario González Cantoral | 1.70% | 00:30:54 | 1 |
| Manuel Gómez Martínez (MORENA) | 1.31% | 00:23:50 | 3 |
| Manuel Martín Aguirre Ramírez (PRI) | 0.52% | 00:09:25 | 3 |
| Marco Antonio Cabello Mares | 0.04% | 00:00:47 | 3 |
| Martín Rosado Chávez (PRI-PVEM) | 0.39% | 00:07:00 | 1 |
| Olegario Giral López | 0.18% | 00:03:17 | 3 |
| Óscar Mejía Bravo | 1.70% | 00:30:54 | 1 |
| Pablo Arnaud Carreño | 1.28% | 00:23:12 | 1 |
| Proceso Salinas | 0.01% | 00:00:08 | 1 |
| Ramón Mijangos de León (PRI) | 0.01% | 00:00:10 | 1 |
| Raúl Cruz González (PRI) | 0.56% | 00:10:10 | 1 |
| Roberto Salinas López | 0.06% | 00:01:06 | 2 |
| Rodolfo León Aragón | 0.05% | 00:00:58 | 1 |

Informe Semanal de Campaña de Concejales a los Ayuntamientos

Del 16 al 22 de mayo de 2016

IMPORTANCIA DE LAS NOTICIAS. SEGMENTO DE TIEMPO POR ACTORES POLÍTICOS RADIO

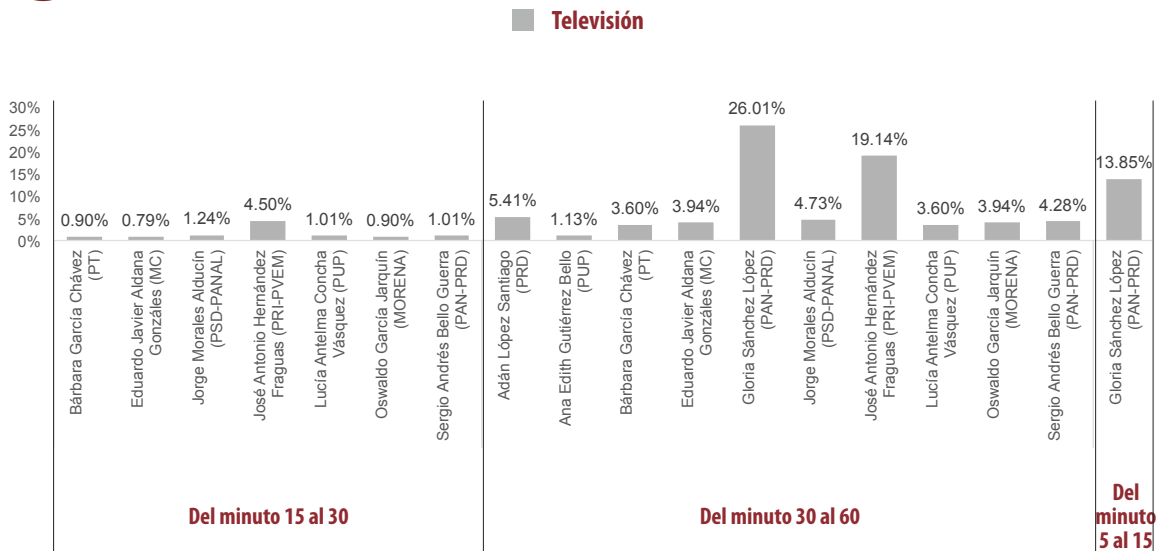


| JERARQUIZACIÓN DE LA NOTA | PORCENTAJE (TIEMPO) | TIEMPO | MENCIONES |
|--------------------------------------------|---------------------|-----------------|------------|
| Santiago Aguilar Sánchez (PT) | 0.10% | 00:01:51 | 2 |
| Sergio Andrés Bello Guerra (PAN-PRD) | 2.21% | 00:40:09 | 3 |
| Silvino Reyes Tellez (PRI) | 0.05% | 00:00:57 | 1 |
| Stuart Hernández García | 0.04% | 00:00:48 | 1 |
| Víctor Hugo Espíndola (MORENA) | 0.08% | 00:01:25 | 1 |
| Yesenia Nolasco Ramírez | 0.07% | 00:01:17 | 2 |
| Del minuto 90 al 120 | 3.02% | 00:54:56 | 8 |
| Álvaro Servín Olea (PUP) | 0.40% | 00:07:16 | 2 |
| Armando Ordaz (PSD) | 0.03% | 00:00:30 | 1 |
| Hita Ortíz Silva (PT) | 0.28% | 00:05:00 | 1 |
| Julio César Carballido (Panal) | 0.19% | 00:03:28 | 1 |
| Octavio Hilario Ruiz Ramírez (PANAL) | 0.61% | 00:11:00 | 1 |
| Oscar Eduardo Ramírez Bolaños (PUP) | 0.97% | 00:17:42 | 1 |
| Víctor Mario Reyes (PRI) | 0.55% | 00:10:00 | 1 |
| Posterior | 0.57% | 00:10:18 | 1 |
| Oswaldo García Jarquín (MORENA) | 0.57% | 00:10:18 | 1 |
| Primeros 5 minutos | 7.96% | 02:24:43 | 29 |
| Alfonso Carrasco Gómez | 0.73% | 00:13:16 | 1 |
| Armando Alfonso Herrera Guerrero (PT) | 0.01% | 00:00:12 | 1 |
| Arturo Carrera Gonzalez (PRS) | 0.02% | 00:00:26 | 1 |
| Betsy Aragón Cervantes (PRI) | 0.71% | 00:12:50 | 1 |
| Carolina Aparicio Sánchez (PRI) | 0.12% | 00:02:16 | 1 |
| Erick Estrada García | 0.61% | 00:11:10 | 1 |
| Guillermo Lavariega Cárdenas | 0.70% | 00:12:39 | 1 |
| Hugo Castrejón Martínez | 0.00% | 00:00:04 | 1 |
| Javier Martín Villagómez Herrera | 0.01% | 00:00:10 | 1 |
| José Hernández Cárdenas | 0.78% | 00:14:08 | 3 |
| Juana María Reyes Feria (PRI) | 0.09% | 00:01:35 | 1 |
| Leonel García García (PT) | 0.71% | 00:12:51 | 1 |
| Manuel Martín Aguirre Ramírez (PRI) | 0.49% | 00:08:56 | 1 |
| Martín Rosado Chávez (PRI-PVEM) | 0.02% | 00:00:26 | 1 |
| Olegario Giral López | 0.71% | 00:12:51 | 1 |
| Oswaldo García Jarquín (MORENA) | 0.02% | 00:00:21 | 1 |
| Pablo Arnaud Carreño | 0.04% | 00:00:40 | 1 |
| Pedro Gabriel Aquino Martínez (PUP) | 0.06% | 00:01:07 | 1 |
| Proceso Salinas | 0.62% | 00:11:13 | 1 |
| Roberto Salinas López | 0.67% | 00:12:06 | 1 |
| Rodolfo León Aragón | 0.06% | 00:01:00 | 1 |
| Sergio Andrés Bello Guerra (PAN-PRD) | 0.04% | 00:00:42 | 2 |
| Stuart Hernández García | 0.69% | 00:12:35 | 1 |
| Víctor Rafael Gonzales Manríquez (PAN-PRD) | 0.01% | 00:00:10 | 1 |
| Wilfrido Mejía Juárez (PRS) | 0.05% | 00:00:59 | 2 |
| TOTAL GENERAL | 100% | 30:18:03 | 477 |

Informe Semanal de Campaña de Concejales a los Ayuntamientos

Del 16 al 22 de mayo de 2016

IMPORTANCIA DE LAS NOTICIAS. SEGMENTO DE TIEMPO POR ACTORES POLÍTICOS TELEVISIÓN



- El tiempo total en espacios noticiosos de televisión dedicado a actores políticos fue de 14 minutos, 48 segundos, de los cuales:
 - 11 minutos, 13 segundos corresponden al segmento **Del minuto 30 al 60** de tiempo en que aparece la nota en el espacio noticioso; 2 minutos, 3 segundos al segmento **Del minuto 5 al 15**; y 1 minuto, 32 segundos al segmento **Del minuto 15 al 30**.
- Se registró un total de 38 menciones, de las cuales:
 - 30 corresponden al segmento **Del minuto 30 al 60** de tiempo en que aparece la nota en el espacio noticioso; 7 al segmento **Del minuto 15 al 30**; y 1 al segmento **Del minuto 5 al 15**.
- **Gloria Sánchez López (PAN-PRD)** fue la política con más tiempo en esta variable, registrando 3 minutos, 51 segundos en el segmento en que aparece la nota en el espacio noticioso **Del minuto 30 al 60**.
- **José Antonio Hernández Fraguas (PRI-PVEM), Jorge Morales Alducín (PSD-PANAL), Sergio Andrés Bello Guerra (PAN-PRD), Oswaldo García Jarquín (MORENA), y Eduardo Javier Aldana Gonzáles (MC)** fueron los actores políticos con más menciones en esta variable, registrando 4 cada uno en el segmento en que aparece la nota en el espacio noticioso **Del minuto 30 al 60**.

Informe Semanal de Campaña de Concejales a los Ayuntamientos

Del 16 al 22 de mayo de 2016

IMPORTANCIA DE LAS NOTICIAS. SEGMENTO DE TIEMPO POR
ACTORES POLÍTICOS TELEVISIÓN

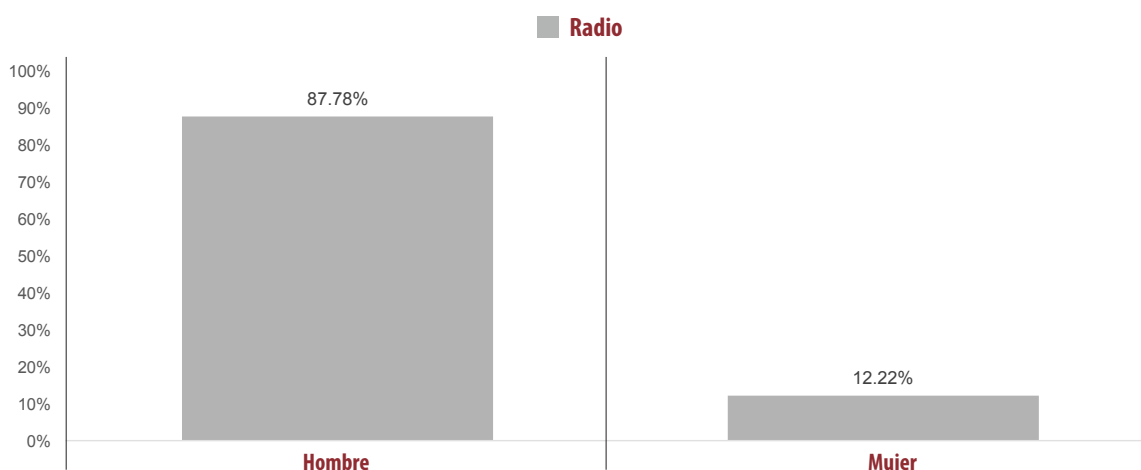


| JERARQUIZACIÓN DE LA NOTA | PORCENTAJE (TIEMPO) | TIEMPO | MENCIONES |
|-------------------------------------------|---------------------|-----------------|-----------|
| Del minuto 15 al 30 | 10.36% | 00:01:32 | 7 |
| Bárbara García Chávez (PT) | 0.90% | 00:00:08 | 1 |
| Eduardo Javier Aldana Gonzáles (MC) | 0.79% | 00:00:07 | 1 |
| Jorge Morales Alducín (PSD-PANAL) | 1.24% | 00:00:11 | 1 |
| José Antonio Hernández Fraguas (PRI-PVEM) | 4.50% | 00:00:40 | 1 |
| Lucía Antelma Concha Vásquez (PUP) | 1.01% | 00:00:09 | 1 |
| Oswaldo García Jarquín (MORENA) | 0.90% | 00:00:08 | 1 |
| Sergio Andrés Bello Guerra (PAN-PRD) | 1.01% | 00:00:09 | 1 |
| Del minuto 30 al 60 | 75.79% | 00:11:13 | 30 |
| Adán López Santiago (PRD) | 5.41% | 00:00:48 | 1 |
| Ana Edith Gutiérrez Bello (PUP) | 1.13% | 00:00:10 | 1 |
| Bárbara García Chávez (PT) | 3.60% | 00:00:32 | 3 |
| Eduardo Javier Aldana Gonzáles (MC) | 3.94% | 00:00:35 | 4 |
| Gloria Sánchez López (PAN-PRD) | 26.01% | 00:03:51 | 2 |
| Jorge Morales Alducín (PSD-PANAL) | 4.73% | 00:00:42 | 4 |
| José Antonio Hernández Fraguas (PRI-PVEM) | 19.14% | 00:02:50 | 4 |
| Lucía Antelma Concha Vásquez (PUP) | 3.60% | 00:00:32 | 3 |
| Oswaldo García Jarquín (MORENA) | 3.94% | 00:00:35 | 4 |
| Sergio Andrés Bello Guerra (PAN-PRD) | 4.28% | 00:00:38 | 4 |
| Del minuto 5 al 15 | 13.85% | 00:02:03 | 1 |
| Gloria Sánchez López (PAN-PRD) | 13.85% | 00:02:03 | 1 |
| TOTAL GENERAL | 100% | 00:14:48 | 38 |

Informe Semanal de Campaña de Concejales a los Ayuntamientos

Del 16 al 22 de mayo de 2016

INFORMACIÓN POR GÉNERO POR ACTORES POLÍTICOS RADIO



- El tiempo total en espacios noticiosos de radio dedicado a actores políticos fue de 30 horas, 18 minutos, 3 segundos, de los cuales:
 - 26 horas, 35 minutos, 52 segundos, corresponden al género **Hombre**, y 3 horas, 42 minutos, 11 segundos al género **Mujer**.
 - Se registraron 477 menciones, de las cuales 392 corresponden al género Hombre y 85 al género Mujer.
 - **Sergio Bello Guerra (PAN- PRD)** fue el Hombre que registró el mayor tiempo en espacios noticiosos de radio con 1 hora, 31 minutos, 57 segundos.
 - **Martín Rosado (PRI)** fue el **Hombre** que registró más menciones en espacios noticiosos de radio con un total de 18.
 - **Bárbara García Chávez (PT)** fue la **Mujer** que registró el mayor tiempo en espacios noticiosos de radio con 37 minutos, 51 segundos.
 - **Gloria Sánchez López (PAN-PRD)** fue la **Mujer** que registró más menciones en espacios noticiosos de radio, con 13.
- La información detallada de esta variable podrá consultarse en la tabla.

Informe Semanal de Campaña de Concejales a los Ayuntamientos

Del 16 al 22 de mayo de 2016

INFORMACIÓN POR GÉNERO POR ACTORES POLÍTICOS

RADIO



| PARIDAD DE GÉNERO | PORCENTAJE (TIEMPO) | TIEMPO | MENCIONES |
|--------------------------------------------|---------------------|-----------------|------------|
| Hombre | 87.78% | 02:35:52 | 392 |
| Abraham Lugo Arellanes (PT) | 0.02% | 00:00:20 | 1 |
| Adán López Santiago (PRD) | 2.05% | 00:37:17 | 9 |
| Alejandro López Jarquín (PRD) | 2.22% | 00:40:19 | 8 |
| Alfonso Carrasco Gómez | 1.11% | 00:20:12 | 8 |
| Alfonso Rule Castro (PRS) | 2.36% | 00:42:54 | 5 |
| Álvaro Servín Olea (PUP) | 0.40% | 00:07:16 | 2 |
| Armando Alfonso Herrera Guerrero (PT) | 0.38% | 00:06:59 | 2 |
| Armando Ordaz (PSD) | 0.33% | 00:06:04 | 4 |
| Arturo Carrera Gonzalez (PRS) | 0.02% | 00:00:26 | 1 |
| Benito Hernández Vásquez (PAN-PRD) | 2.13% | 00:38:42 | 7 |
| Clemente García Almaraz (PRS) | 0.78% | 00:14:06 | 4 |
| Crisoforo Alvarez Vazquez (PSD) | 0.02% | 00:00:20 | 1 |
| Daniel Gurrión Matías | 0.02% | 00:00:20 | 1 |
| David Emmanuel Castillo Galindo (INDP) | 0.72% | 00:13:06 | 1 |
| Eduardo Ximénez (Independiente) | 0.90% | 00:16:19 | 7 |
| Erick Estrada García | 1.36% | 00:24:40 | 8 |
| Etelberto Gómez Fuentes (PRI) | 0.02% | 00:00:21 | 1 |
| Facundo de la Cruz Apreza (PT) | 0.02% | 00:00:20 | 1 |
| Fausto Díaz Montes (PAN-PRD) | 0.56% | 00:10:10 | 1 |
| Felipe Cervantes Monroy (PANAL) | 0.54% | 00:09:44 | 1 |
| Fernando Bautista Dávila (PT) | 0.57% | 00:10:17 | 5 |
| Fidel Morales Ramirez (PSD) | 0.01% | 00:00:07 | 1 |
| Francisco Javier Niño Hernández (PAN-PRD) | 0.76% | 00:13:51 | 8 |
| Fredy Gil Pineda Gopar | 0.80% | 00:14:31 | 8 |
| Gabriel Cerón | 1.74% | 00:31:36 | 8 |
| Gener Pineda Cervantes (MC) | 0.39% | 00:07:07 | 2 |
| Guillermo Lavariega Cárdenas | 1.49% | 00:27:01 | 6 |
| Heriberto Jiménez Vázquez (PRI-PVEM) | 2.91% | 00:52:50 | 6 |
| Herminio Ambrosio Hernández (PRI-PVEM) | 0.15% | 00:02:43 | 3 |
| Hugo Castrejón Martínez | 0.48% | 00:08:47 | 4 |
| Ismael Ordaz Jiménez (PANAL) | 0.13% | 00:02:26 | 1 |
| Jaime Alberto Castellanos del Campo (INDP) | 0.67% | 00:12:08 | 1 |
| Jaime Silva Salazar (PAN-PRD) | 0.18% | 00:03:21 | 2 |
| Javier Martín Villagómez Herrera | 0.07% | 00:01:19 | 3 |
| Joel Bernardo Zamora Montes | 1.76% | 00:32:03 | 3 |
| Jorge Morales Alducín (PSD-PANAL) | 0.21% | 00:03:54 | 1 |
| José Alfredo Cruz Acevedo | 0.04% | 00:00:40 | 1 |
| José Antonio Hernández Fraguas (PRI-PVEM) | 3.89% | 01:10:38 | 13 |
| José Antonio Hernández López (INDP) | 0.51% | 00:09:19 | 3 |
| José Hernández Cárdenas | 3.59% | 01:05:15 | 15 |
| José Luis Aquino Pineda (PRD) | 1.72% | 00:31:21 | 10 |
| José Luis Nazario Pérez (PANAL) | 0.06% | 00:01:00 | 1 |
| Juan Carlos Valencia Santiago (PRI-PVEM) | 0.02% | 00:00:24 | 1 |

Informe Semanal de Campaña de Concejales a los Ayuntamientos

Del 16 al 22 de mayo de 2016

INFORMACIÓN POR GÉNERO POR ACTORES POLÍTICOS

RADIO



| PARIDAD DE GÉNERO | PORCENTAJE (TIEMPO) | TIEMPO | MENCIONES |
|--------------------------------------------|---------------------|----------|-----------|
| Julio César Carballido (Panal) | 0.47% | 00:08:34 | 3 |
| Julio Cesar Cruz Vasquez (MORENA) | 0.07% | 00:01:18 | 2 |
| Leonel García García (PT) | 2.04% | 00:37:01 | 10 |
| Luis Manuel García López (PRS) | 0.34% | 00:06:11 | 1 |
| Luis Mario González Cantoral | 1.70% | 00:30:54 | 1 |
| Manuel Gómez Martínez (MORENA) | 2.31% | 00:42:01 | 8 |
| Manuel Guzmán García (INDP) | 0.17% | 00:03:05 | 1 |
| Manuel Martín Aguirre Ramírez (PRI) | 1.23% | 00:22:27 | 6 |
| Marco Antonio Cabello Mares | 0.07% | 00:01:19 | 5 |
| Martín Rosado Chávez (PRI-PVEM) | 4.11% | 01:14:41 | 18 |
| Maurilio Laredo Serrano (PT) | 0.02% | 00:00:20 | 1 |
| Octavio Hilario Ruiz Ramírez (PANAL) | 1.05% | 00:19:08 | 2 |
| Olegario Giral López | 2.06% | 00:37:24 | 6 |
| Onésimo Santiago López (PES) | 0.96% | 00:17:23 | 2 |
| Oscar Eduardo Ramírez Bolaños (PUP) | 1.43% | 00:26:04 | 4 |
| Óscar Mejía Bravo | 1.76% | 00:32:03 | 3 |
| Oscar Tiburcio Méndez (MORENA) | 0.11% | 00:02:04 | 1 |
| Oswaldo García Jarquín (MORENA) | 1.72% | 00:31:11 | 6 |
| Pablo Arnaud Carreño | 4.64% | 01:24:21 | 10 |
| Pedro Gabriel Aquino Martínez (PUP) | 0.44% | 00:07:57 | 2 |
| Proceso Salinas | 2.90% | 00:52:46 | 3 |
| Rafael Pérez Ruiz (PRS) | 1.27% | 00:23:05 | 2 |
| Ramón Bacho Serrano (PT) | 0.02% | 00:00:20 | 1 |
| Ramón Mijangos de León (PRI) | 0.01% | 00:00:10 | 1 |
| Raul Beristain Espinoza (PT) | 0.03% | 00:00:29 | 1 |
| Raúl Cruz González (PRI) | 2.16% | 00:39:14 | 8 |
| Raúl Naduvic Velasco Cruz (CREO) | 2.21% | 00:40:07 | 6 |
| Roberto Salinas López | 2.72% | 00:49:24 | 15 |
| Rodolfo León Aragón | 0.46% | 00:08:26 | 12 |
| Salvador González Ilescas (INDP) | 0.76% | 00:13:46 | 2 |
| Salvador Morales Moya (PAN-PRD) | 0.03% | 00:00:28 | 2 |
| Santiago Aguilar Sánchez (PT) | 0.62% | 00:11:13 | 7 |
| Sergio Andrés Bello Guerra (PAN-PRD) | 5.06% | 01:31:57 | 16 |
| Sergio Sánchez Fentanez (MORENA) | 0.01% | 00:00:07 | 1 |
| Silvino Reyes Tellez (PRI) | 1.28% | 00:23:13 | 17 |
| Stuart Hernández García | 0.99% | 00:18:03 | 4 |
| Tomás López Acevedo | 0.06% | 00:01:00 | 4 |
| Tomás Pérez Valentín (PT) | 0.02% | 00:00:20 | 1 |
| Ulises Soto Martínez (MC) | 0.48% | 00:08:45 | 2 |
| Venustiano Gutiérrez Reyna (PRI-PVEM-PES) | 0.13% | 00:02:23 | 2 |
| Víctor Cruz Vázquez (PT) | 0.37% | 00:06:40 | 2 |
| Víctor Hugo Espíndola (MORENA) | 0.79% | 00:14:22 | 5 |
| Víctor Mario Reyes (PRI) | 0.55% | 00:10:00 | 1 |
| Víctor Rafael Gonzales Manríquez (PAN-PRD) | 0.03% | 00:00:36 | 4 |
| Wilfrido Mejía Juárez (PRS) | 0.05% | 00:00:59 | 2 |

Informe Semanal de Campaña de Concejales a los Ayuntamientos

Del 16 al 22 de mayo de 2016

INFORMACIÓN POR GÉNERO POR ACTORES POLÍTICOS

RADIO

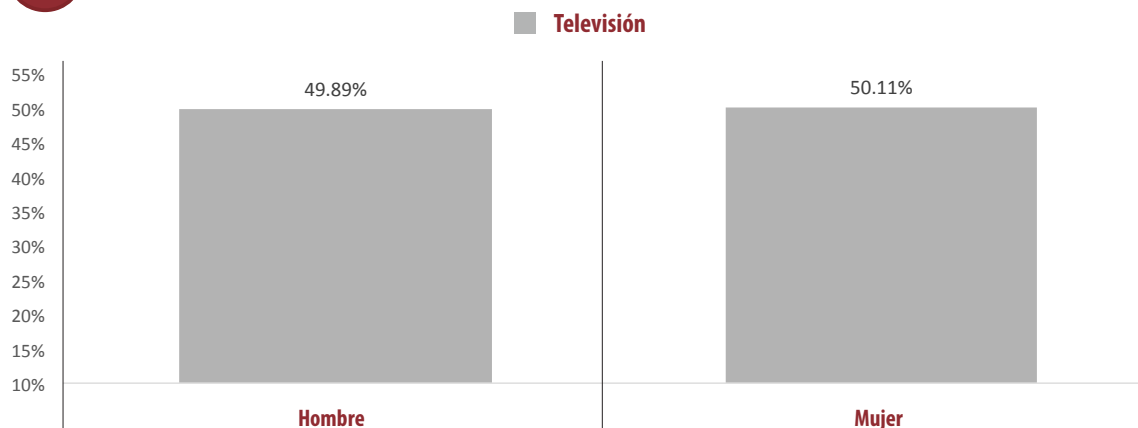


| PARIDAD DE GÉNERO | PORCENTAJE (TIEMPO) | TIEMPO | MENCIONES |
|-------------------------------------------------|---------------------|-----------------|------------|
| Mujer | 12.22% | 03:42:11 | 85 |
| Alfonsina Serrano Vargas (PT) | 0.02% | 00:00:20 | 1 |
| Antonia Guzmán Jarquín (PANAL) | 0.06% | 00:01:06 | 1 |
| Arianna Onofre Osorio (PANAL) | 0.75% | 00:13:35 | 6 |
| Bárbara García Chávez (PT) | 2.08% | 00:37:51 | 4 |
| Betsy Aragón Cervantes (PRI) | 1.62% | 00:29:30 | 12 |
| Carolina Aparicio Sánchez (PRI) | 0.60% | 00:10:52 | 9 |
| Elda Erika Cruz Cruz (PRD-PAN) | 0.67% | 00:12:12 | 5 |
| Eleuteria Román Cuevas (PRI) | 0.36% | 00:06:29 | 2 |
| Erika Andrea Enriquez Santos (PRS) | 0.44% | 00:08:02 | 2 |
| Gloria Sánchez López (PAN-PRD) | 1.71% | 00:31:00 | 13 |
| Hita Ortíz Silva (PT) | 1.07% | 00:19:23 | 5 |
| Juana María Reyes Fera (PRI) | 0.44% | 00:07:59 | 6 |
| Liczeny Marbel Mendez Nuñez (PRI-PVEM) | 0.05% | 00:00:58 | 1 |
| María Antonia Lucero Martínez (PRI-PVEM) | 0.08% | 00:01:26 | 1 |
| María del Carmen Lopez Terrones (PAN-PRD) | 0.39% | 00:07:05 | 2 |
| Nancy Ramírez Sandoval | 0.04% | 00:00:48 | 1 |
| Rodolfina María Cristina Hernández Cariño (PSD) | 1.28% | 00:23:14 | 2 |
| Rosalinda López García | 0.15% | 00:02:47 | 3 |
| Rosario Maribel Hernández Loyola (PRI) | 0.06% | 00:01:08 | 1 |
| Santa Mónica Romero Víctor (PUP) | 0.01% | 00:00:07 | 1 |
| Yesenia Nolasco Ramírez | 0.22% | 00:04:05 | 6 |
| Yolanda Adelaida Santos Montaña (MORENA) | 0.12% | 00:02:14 | 1 |
| TOTAL GENERAL | 100% | 30:18:03 | 477 |

Informe Semanal de Campaña de Concejales a los Ayuntamientos

Del 16 al 22 de mayo de 2016

INFORMACIÓN POR GÉNERO POR ACTORES POLÍTICOS TELEVISIÓN



- El tiempo total en espacios noticiosos de televisión dedicado a actores políticos fue de 14 minutos, 48 segundos, de los cuales:
- 7 minutos, 25 segundos, corresponden en al género **Mujer** y 7 minutos, 23 segundos al género **Hombre**.
- Se registraron **38** menciones, de las cuales 26 corresponden al género **Hombre** y 12 al género **Mujer**.
- **José Antonio Hernández Fraguas (PRI-PVEM)** fue el **Hombre** que registró más tiempo en espacios noticiosos de televisión con 3 minutos, 30 segundos.
- **Gloria Sánchez López (PAN-PRD)** fue la **Mujer** que tuvo más tiempo en espacios noticiosos de televisión registrando 5 minutos, 54 segundos.

| PARIDAD DE GÉNERO | PORCENTAJE (TIEMPO) | TIEMPO | MENCIONES |
|-------------------------------------------|---------------------|-----------------|-----------|
| Hombre | 49.89% | 00:07:23 | 26 |
| Adán López Santiago (PRD) | 5.41% | 00:00:48 | 1 |
| Eduardo Javier Aldana Gonzáles (MC) | 4.73% | 00:00:42 | 5 |
| Jorge Morales Alducín (PSD-PANAL) | 5.97% | 00:00:53 | 5 |
| José Antonio Hernández Fraguas (PRI-PVEM) | 23.65% | 00:03:30 | 5 |
| Oswaldo García Jarquín (MORENA) | 4.84% | 00:00:43 | 5 |
| Sergio Andrés Bello Guerra (PAN-PRD) | 5.29% | 00:00:47 | 5 |
| Mujer | 50.11% | 00:07:25 | 12 |
| Ana Edith Gutiérrez Bello (PUP) | 1.13% | 00:00:10 | 1 |
| Bárbara García Chávez (PT) | 4.50% | 00:00:40 | 4 |
| Gloria Sánchez López (PAN-PRD) | 39.86% | 00:05:54 | 3 |
| Lucía Antelma Concha Vásquez (PUP) | 4.62% | 00:00:41 | 4 |
| TOTAL GENERAL | 100% | 00:14:48 | 38 |

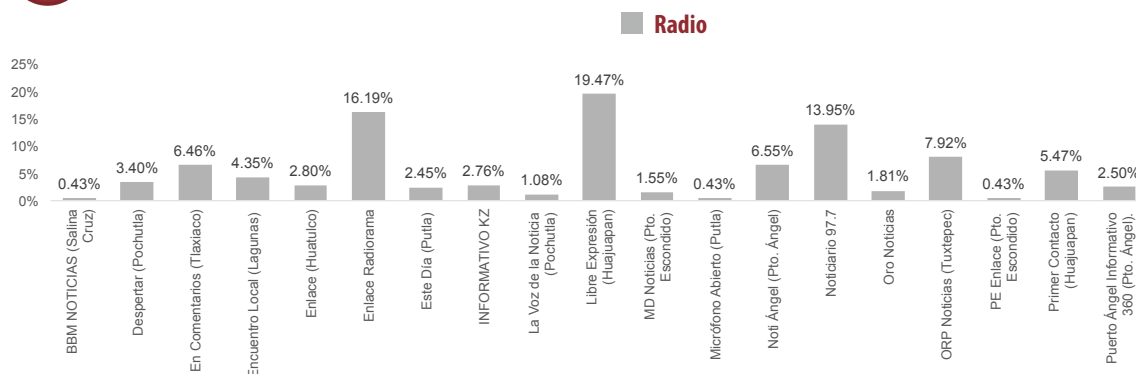


Informe Semanal de Campaña de Concejales a los Ayuntamientos

Del 16 al 22 de mayo de 2016

PROGRAMA NOTICIOSO POR PARTIDOS POLÍTICOS Y COALICIONES

RADIO



- El tiempo total en espacios noticiosos de radio dedicado a partidos políticos y coaliciones fue de 38 minutos, 42 segundos de los cuales los programas noticiosos que más tiempo dedicaron a actores políticos fueron:
- **Libre Expresión (Huajuapán)** con 7 minutos, 32 segundos; **Enlace Radiorama** con 6 minutos, 16 segundos; **Noticiero 97.7** con 5 minutos, 24 segundos; **ORP Noticias (Tuxtepec)** con 3 minutos, 4 segundos; y **Noti Ángel (Pto. Ángel)** con 2 minutos, 32 segundos.
- Se registró un total de 67 menciones, de las cuales los programas noticiosos con más menciones fueron:
- **En Comentarios (Tlaxiaco)** con 9; **Enlace (Huatulco)** con 8; **Libre Expresión (Huajuapán)**, y **Despertar (Pochutla)** con 7 cada uno; e **INFORMATIVO KZ** con 6.
- **Libre Expresión (Huajuapán)** fue el espacio noticioso de radio que más tiempo otorgó a partidos políticos, registrando 7 minutos, 32 segundos.
- **En Comentarios (Tlaxiaco)** fue el espacio con más menciones para partidos políticos, con un total de 9.
- **Enlace Radiorama** fue el programa noticiosos que más tiempo dedicó a un partido político, registrando para **MC 6 minutos, 16 segundos**.
- **PRS, MC y coalición "CREO" PAN-PRD** fueron los partidos políticos con más menciones en un espacio noticiosos, registrando 3 cada uno en los programas noticiosos **Despertar (Pochutla)**, **Enlace (Huatulco)** y **Libre Expresión (Huajuapán)** respectivamente.
- La información detallada de esta variable podrá consultarse en la tabla, misma que incluye programa noticioso, partidos políticos, coaliciones, porcentajes, tiempos y menciones.



Informe Semanal de Campaña de Concejales a los Ayuntamientos

Del 16 al 22 de mayo de 2016

PROGRAMA NOTICIOSO POR PARTIDOS POLÍTICOS Y COALICIONES RADIO



| PROGRAMA NOTICIOSO | PORCENTAJE (TIEMPO) | TIEMPO | MENCIONES |
|----------------------------------------|---------------------|-----------------|-----------|
| BBM NOTICIAS (Salina Cruz) | 0.43% | 00:00:10 | 2 |
| PRI | 0.22% | 00:00:05 | 1 |
| PRI-PVEM-PES | 0.22% | 00:00:05 | 1 |
| Despertar (Pochutla) | 3.40% | 00:01:19 | 7 |
| MORENA | 1.46% | 00:00:34 | 2 |
| PRS | 1.51% | 00:00:35 | 3 |
| PT | 0.22% | 00:00:05 | 1 |
| PUP | 0.22% | 00:00:05 | 1 |
| En Comentarios (Tlaxiaco) | 6.46% | 00:02:30 | 9 |
| COALICIÓN "CREO" PAN-PRD | 0.43% | 00:00:10 | 1 |
| COALICIÓN PRI-PVEM | 0.22% | 00:00:05 | 1 |
| MORENA | 1.51% | 00:00:35 | 2 |
| PRD | 1.29% | 00:00:30 | 1 |
| PRI | 0.43% | 00:00:10 | 1 |
| PSD | 1.29% | 00:00:30 | 2 |
| PUP | 1.29% | 00:00:30 | 1 |
| Encuentro Local (Lagunas) | 4.35% | 00:01:41 | 5 |
| PRD | 0.95% | 00:00:22 | 1 |
| PRI | 0.78% | 00:00:18 | 1 |
| PT | 1.89% | 00:00:44 | 2 |
| PVEM | 0.73% | 00:00:17 | 1 |
| Enlace (Huatulco) | 2.80% | 00:01:05 | 8 |
| COALICIÓN "CREO" PAN-PRD | 0.22% | 00:00:05 | 1 |
| COALICIÓN PRI-PVEM | 0.22% | 00:00:05 | 1 |
| MC | 0.65% | 00:00:15 | 3 |
| PRI | 0.86% | 00:00:20 | 1 |
| PRS | 0.86% | 00:00:20 | 2 |
| Enlace Radiorama | 16.19% | 00:06:16 | 1 |
| MC | 16.19% | 00:06:16 | 1 |
| Este Día (Putla) | 2.45% | 00:00:57 | 1 |
| COALICIÓN "CREO" PAN-PRD | 2.45% | 00:00:57 | 1 |
| INFORMATIVO KZ | 2.76% | 00:01:04 | 6 |
| COALICIÓN "CREO" PAN-PRD | 0.43% | 00:00:10 | 2 |
| PANAL | 1.51% | 00:00:35 | 2 |
| PRI | 0.60% | 00:00:14 | 1 |
| PRI-PVEM-PES | 0.22% | 00:00:05 | 1 |
| La Voz de la Noticia (Pochutla) | 1.08% | 00:00:25 | 2 |
| INDEPENDIENTES | 0.22% | 00:00:05 | 1 |
| MC | 0.86% | 00:00:20 | 1 |
| Libre Expresión (Huajuapán) | 19.47% | 00:07:32 | 7 |
| COALICIÓN "CREO" PAN-PRD | 15.16% | 00:05:52 | 3 |
| MORENA | 1.51% | 00:00:35 | 2 |
| PRI | 1.29% | 00:00:30 | 1 |
| PT | 1.51% | 00:00:35 | 1 |
| MD Noticias (Pto. Escondido) | 1.55% | 00:00:36 | 3 |
| INDEPENDIENTES | 0.65% | 00:00:15 | 1 |



Informe Semanal de Campaña de Concejales a los Ayuntamientos

Del 16 al 22 de mayo de 2016

PROGRAMA NOTICIOSO POR PARTIDOS POLÍTICOS Y COALICIONES

RADIO

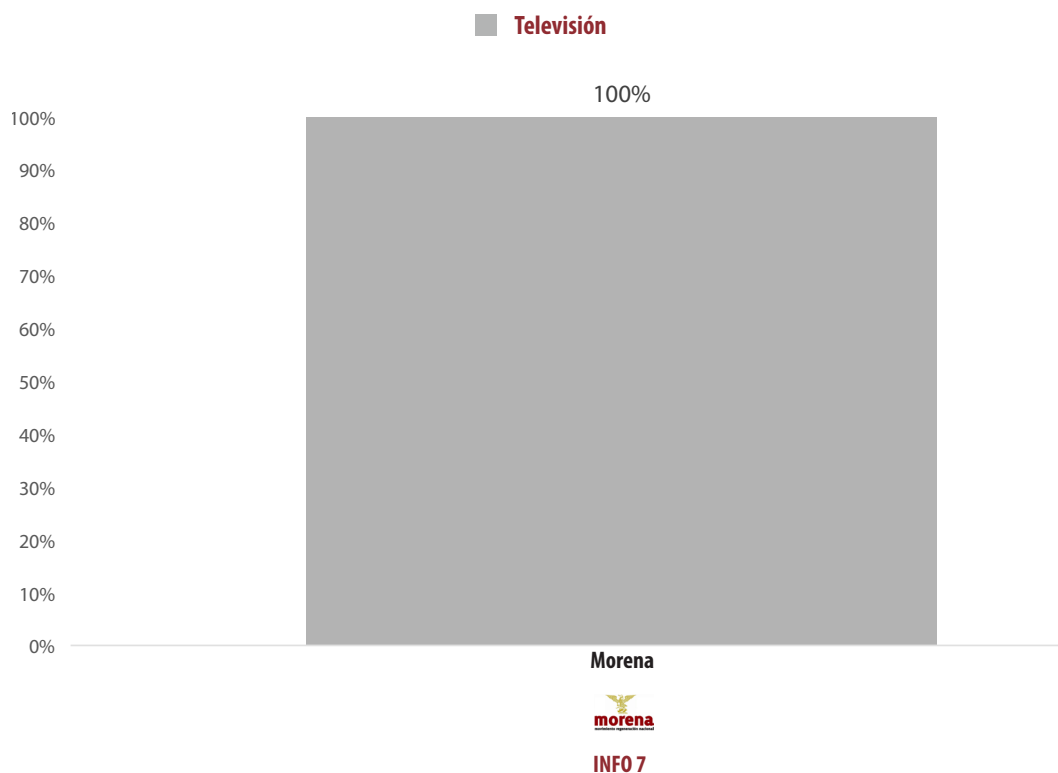


| PROGRAMA NOTICIOSO | PORCENTAJE (TIEMPO) | TIEMPO | MENCIONES |
|---------------------------------------------------|---------------------|-----------------|-----------|
| PRI | 0.47% | 00:00:11 | 1 |
| PRS | 0.43% | 00:00:10 | 1 |
| Micrófono Abierto (Putla) | 0.43% | 00:00:10 | 2 |
| PT | 0.43% | 00:00:10 | 2 |
| Noti Ángel (Pto. Ángel) | 6.55% | 00:02:32 | 1 |
| PSD | 6.55% | 00:02:32 | 1 |
| Noticiario 97.7 | 13.95% | 00:05:24 | 3 |
| COALICIÓN "CREO" PAN-PRD | 7.88% | 00:03:03 | 1 |
| PRI | 6.07% | 00:02:21 | 2 |
| Oro Noticias | 1.81% | 00:00:42 | 1 |
| PRD | 1.81% | 00:00:42 | 1 |
| ORP Noticias (Tuxtepec) | 7.92% | 00:03:04 | 5 |
| COALICIÓN PRI-PVEM | 1.72% | 00:00:40 | 2 |
| INDEPENDIENTES | 0.43% | 00:00:10 | 1 |
| PANAL | 5.56% | 00:02:09 | 1 |
| PT | 0.22% | 00:00:05 | 1 |
| PE Enlace (Pto. Escondido) | 0.43% | 00:00:10 | 2 |
| COALICIÓN PRI-PVEM | 0.22% | 00:00:05 | 1 |
| PRI | 0.22% | 00:00:05 | 1 |
| Primer Contacto (Huajuapan) | 5.47% | 00:02:07 | 1 |
| PT | 5.47% | 00:02:07 | 1 |
| Puerto Ángel Informativo 360 (Pto. Ángel). | 2.50% | 00:00:58 | 1 |
| COALICIÓN "CREO" PAN-PRD | 2.50% | 00:00:58 | 1 |
| TOTAL GENERAL | 100% | 00:38:42 | 67 |

Informe Semanal de Campaña de Concejales a los Ayuntamientos

Del 16 al 22 de mayo de 2016

PROGRAMA NOTICIOSO POR PARTIDOS POLÍTICOS Y COALICIONES TELEVISIÓN



- El tiempo total en espacios noticiosos de televisión dedicado a partidos políticos fue de 17 segundos, los cuales corresponden al programa noticiosos de televisión **INFO 7**.
- Se registró 1 mención, la cual corresponde al programa noticioso de televisión **INFO 7**.

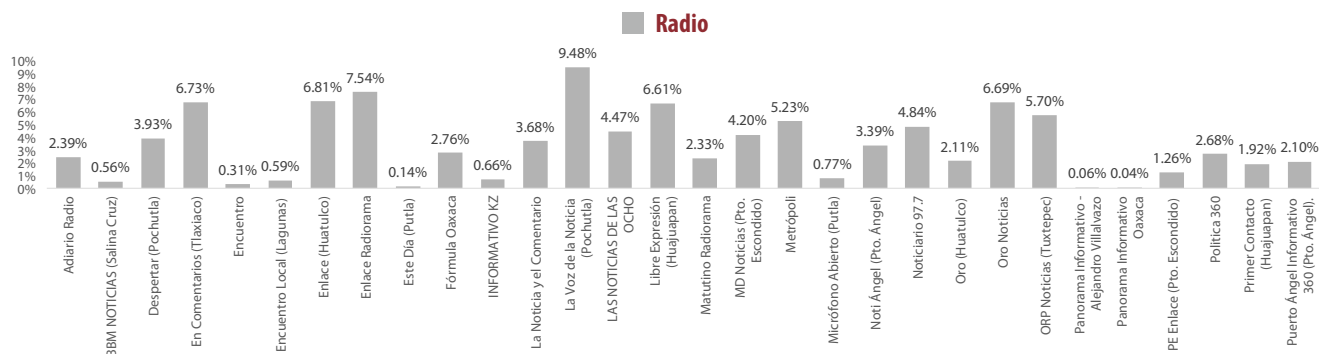
| PROGRAMA NOTICIOSO | PORCENTAJE (TIEMPO) | TIEMPO | MENCIONES |
|----------------------|---------------------|-----------------|-----------|
| INFO 7 | 100% | 00:00:17 | 1 |
| MORENA | 100% | 00:00:17 | 1 |
| TOTAL GENERAL | 100% | 00:00:17 | 1 |

Informe Semanal de Campaña de Concejales a los Ayuntamientos

Del 16 al 22 de mayo de 2016

PROGRAMA NOTICIOSO POR ACTORES POLÍTICOS

RADIO



- El tiempo total en espacios noticiosos de radio dedicado a actores políticos fue de 30 horas, 18 minutos, 3 segundos; de los cuales los programas noticiosos con más tiempo dedicado a actores políticos fueron:
- **La Voz de la Noticia (Pochutla)** con 2 horas, 52 minutos, 24 segundos; **Enlace Radiorama** con 2 hora, 17 minutos, 2 segundos; **Enlace (Huatulco)** con 2 horas, 3 minutos, 49 segundos; **En Comentarios (Tlaxiaco)** con 2 horas, 2 minutos, 24 segundos; y **Oro Noticias** con 2 hora, 1 minuto, 43 segundos.
- Se registró un total de **477** menciones, de las cuales los programas noticiosos con más menciones fueron:
- **ORP Noticias (Tuxtepec)** con 53; **Enlace (Huatulco)** con 37; **Encuentro Local (Lagunas)** con 31; **Despertar (Pochutla)** con 30; y **La Voz de la Noticia (Pochutla)** con 28.
- **La Voz de la Noticia (Pochutla)** fue el programa noticioso de radio que más tiempo registró para actores políticos, con 2 horas, 52 minutos, 24 segundos; y **ORP Noticias (Tuxtepec)**, fue el programa con más menciones para actores políticos, con 53.
- **Enlace (Huatulco)** fue el espacio noticioso de radio que más tiempo dedicó a un actor político, registrando 41 minutos, 25 segundos para **Proceso Salinas**.
- **ORP Noticias (Tuxtepec)** fue el espacio noticiosos de radio que más menciones dedicó a un actor político registrando 17 para **Silvino Reyes Tellez (PRI)**.
- La información detallada de esta variable podrá consultarse en la tabla anexa misma que incluye programa noticioso, actores políticos, porcentajes, tiempos y menciones.



Informe Semanal de Campaña de Concejales a los Ayuntamientos

Del 16 al 22 de mayo de 2016

PROGRAMA NOTICIOSO POR ACTORES POLÍTICOS

RADIO



| PROGRAMA NOTICIOSO | PORCENTAJE (TIEMPO) | TIEMPO | MENCIONES |
|-------------------------------------------------|---------------------|-----------------|-----------|
| Adiario Radio | 2.39% | 00:43:29 | 9 |
| Alejandro López Jarquín (PRD) | 0.14% | 00:02:28 | 1 |
| José Antonio Hernández Fraguas (PRI-PVEM) | 0.33% | 00:06:05 | 1 |
| Martín Rosado Chávez (PRI-PVEM) | 1.11% | 00:20:09 | 4 |
| Raúl Cruz González (PRI) | 0.35% | 00:06:20 | 1 |
| Sergio Andrés Bello Guerra (PAN-PRD) | 0.34% | 00:06:13 | 1 |
| Yolanda Adelaida Santos Montaña (MORENA) | 0.12% | 00:02:14 | 1 |
| BBM NOTICIAS (Salina Cruz) | 0.56% | 00:10:10 | 14 |
| Rodolfo León Aragón | 0.30% | 00:05:30 | 6 |
| Salvador Morales Moya (PAN-PRD) | 0.00% | 00:00:05 | 1 |
| Tomás López Acevedo | 0.02% | 00:00:22 | 1 |
| Venustiano Gutiérrez Reyna (PRI-PVEM-PES) | 0.07% | 00:01:13 | 1 |
| Víctor Rafael Gonzales Manríquez (PAN-PRD) | 0.01% | 00:00:15 | 1 |
| Yesenia Nolasco Ramírez | 0.15% | 00:02:45 | 4 |
| Despertar (Pochutla) | 3.93% | 01:11:31 | 30 |
| Alfonso Carrasco Gómez | 0.07% | 00:01:17 | 2 |
| Betsy Aragón Cervantes (PRI) | 0.10% | 00:01:50 | 1 |
| Erick Estrada García | 0.25% | 00:04:28 | 3 |
| Gener Pineda Cervantes (MC) | 0.06% | 00:01:10 | 1 |
| Guillermo Lavariega Cárdenas | 0.17% | 00:03:04 | 1 |
| Hugo Castrejón Martínez | 0.19% | 00:03:26 | 2 |
| José Hernández Cárdenas | 0.53% | 00:09:40 | 3 |
| José Luis Aquino Pineda (PRD) | 0.51% | 00:09:19 | 2 |
| Leonel García García (PT) | 0.88% | 00:15:55 | 5 |
| Roberto Salinas López | 0.92% | 00:16:42 | 8 |
| Stuart Hernández García | 0.26% | 00:04:40 | 2 |
| En Comentarios (Tlaxiaco) | 6.73% | 02:02:24 | 10 |
| Heriberto Jiménez Vázquez (PRI-PVEM) | 1.90% | 00:34:32 | 2 |
| Hita Ortiz Silva (PT) | 0.50% | 00:09:10 | 2 |
| Manuel Gómez Martínez (MORENA) | 1.10% | 00:19:57 | 2 |
| Oscar Eduardo Ramírez Bolaños (PUP) | 0.97% | 00:17:42 | 1 |
| Raúl Naduvic Velasco Cruz (CREO) | 0.98% | 00:17:49 | 1 |
| Rodolfina María Cristina Hernández Cariño (PSD) | 1.28% | 00:23:14 | 2 |
| Encuentro | 0.31% | 00:05:33 | 1 |
| Gloria Sánchez López (PAN-PRD) | 0.31% | 00:05:33 | 1 |
| Encuentro Local (Lagunas) | 0.59% | 00:10:41 | 13 |
| Crisoforo Alvarez Vazquez (PSD) | 0.02% | 00:00:20 | 1 |
| Gloria Sánchez López (PAN-PRD) | 0.19% | 00:03:27 | 1 |
| Herminio Ambrosio Hernández (PRI-PVEM) | 0.15% | 00:02:43 | 3 |
| Marco Antonio Cabello Mares | 0.07% | 00:01:14 | 4 |
| Ramón Mijangos de León (PRI) | 0.01% | 00:00:10 | 1 |
| Rosalinda López García | 0.15% | 00:02:47 | 3 |
| Enlace (Huatulco) | 6.81% | 02:03:49 | 37 |
| Abraham Lugo Arellanes (PT) | 0.02% | 00:00:20 | 1 |
| Adán López Santiago (PRD) | 0.04% | 00:00:48 | 1 |
| Alfonsina Serrano Vargas (PT) | 0.02% | 00:00:20 | 1 |
| Betsy Aragón Cervantes (PRI) | 0.21% | 00:03:45 | 3 |
| Carolina Aparicio Sánchez (PRI) | 0.06% | 00:01:04 | 2 |

Informe Semanal de Campaña de Concejales a los Ayuntamientos

Del 16 al 22 de mayo de 2016

PROGRAMA NOTICIOSO POR ACTORES POLÍTICOS

RADIO



| PROGRAMA NOTICIOSO | PORCENTAJE (TIEMPO) | TIEMPO | MENCIONES |
|--------------------------------------------|---------------------|-----------------|-----------|
| Erick Estrada García | 0.01% | 00:00:09 | 1 |
| Facundo de la Cruz Apreza (PT) | 0.02% | 00:00:20 | 1 |
| Fredy Gil Pineda Gopar | 0.03% | 00:00:30 | 1 |
| Gabriel Cerón | 0.03% | 00:00:30 | 1 |
| José Hernández Cárdenas | 1.77% | 00:32:16 | 8 |
| Juana María Reyes Feria (PRI) | 0.03% | 00:00:32 | 1 |
| Julio Cesar Cruz Vasquez (MORENA) | 0.01% | 00:00:10 | 1 |
| Leonel García García (PT) | 0.01% | 00:00:09 | 1 |
| Marco Antonio Cabello Mares | 0.00% | 00:00:05 | 1 |
| Maurilio Laredo Serrano (PT) | 0.02% | 00:00:20 | 1 |
| Olegario Giral López | 1.17% | 00:21:16 | 2 |
| Proceso Salinas | 2.28% | 00:41:25 | 1 |
| Ramón Bacho Serrano (PT) | 0.02% | 00:00:20 | 1 |
| Roberto Salinas López | 0.95% | 00:17:13 | 3 |
| Rodolfo León Aragón | 0.06% | 00:01:00 | 1 |
| Santiago Aguilar Sánchez (PT) | 0.03% | 00:00:30 | 1 |
| Sergio Andrés Bello Guerra (PAN-PRD) | 0.02% | 00:00:17 | 1 |
| Tomás Pérez Valentín (PT) | 0.02% | 00:00:20 | 1 |
| Víctor Rafael Gonzales Manríquez (PAN-PRD) | 0.01% | 00:00:10 | 1 |
| Enlace Radorama | 7.54% | 02:17:02 | 19 |
| Alejandro López Jarquín (PRD) | 0.76% | 00:13:54 | 1 |
| Alfonso Rule Castro (PRS) | 0.95% | 00:17:14 | 1 |
| Bárbara García Chávez (PT) | 1.03% | 00:18:43 | 1 |
| Benito Hernández Vásquez (PAN-PRD) | 0.02% | 00:00:27 | 1 |
| José Antonio Hernández Fraguas (PRI-PVEM) | 1.07% | 00:19:24 | 2 |
| Martín Rosado Chávez (PRI-PVEM) | 0.24% | 00:04:20 | 3 |
| Oswaldo García Jarquín (MORENA) | 0.04% | 00:00:47 | 2 |
| Pablo Arnaud Carreño | 0.92% | 00:16:44 | 2 |
| Pedro Gabriel Aquino Martínez (PUP) | 0.44% | 00:07:57 | 2 |
| Raúl Cruz González (PRI) | 0.45% | 00:08:10 | 1 |
| Sergio Andrés Bello Guerra (PAN-PRD) | 1.59% | 00:28:49 | 2 |
| Wilfrido Mejía Juárez (PRS) | 0.03% | 00:00:33 | 1 |
| Este Día (Putla) | 0.14% | 00:02:36 | 2 |
| Gloria Sánchez López (PAN-PRD) | 0.11% | 00:02:04 | 1 |
| Raúl Cruz González (PRI) | 0.03% | 00:00:32 | 1 |
| Fórmula Oaxaca | 2.76% | 00:50:09 | 9 |
| Alejandro López Jarquín (PRD) | 0.18% | 00:03:20 | 1 |
| Bárbara García Chávez (PT) | 0.56% | 00:10:07 | 1 |
| Gloria Sánchez López (PAN-PRD) | 0.09% | 00:01:36 | 1 |
| José Antonio Hernández Fraguas (PRI-PVEM) | 0.62% | 00:11:18 | 1 |
| Martín Rosado Chávez (PRI-PVEM) | 0.33% | 00:06:00 | 2 |
| Oswaldo García Jarquín (MORENA) | 0.39% | 00:07:10 | 1 |
| Pablo Arnaud Carreño | 0.38% | 00:06:50 | 1 |
| Raúl Cruz González (PRI) | 0.21% | 00:03:48 | 1 |
| INFORMATIVO KZ | 0.66% | 00:11:55 | 22 |
| Antonia Guzmán Jarquín (PANAL) | 0.06% | 00:01:06 | 1 |
| Arturo Carrera Gonzalez (PRS) | 0.02% | 00:00:26 | 1 |
| Daniel Gurrión Matías | 0.02% | 00:00:20 | 1 |



Informe Semanal de Campaña de Concejales a los Ayuntamientos

Del 16 al 22 de mayo de 2016

PROGRAMA NOTICIOSO POR ACTORES POLÍTICOS

RADIO



| PROGRAMA NOTICIOSO | PORCENTAJE (TIEMPO) | TIEMPO | MENCIONES |
|--------------------------------------------|---------------------|-----------------|-----------|
| Gloria Sánchez López (PAN-PRD) | 0.04% | 00:00:40 | 1 |
| Ismael Ordaz Jiménez (PANAL) | 0.13% | 00:02:26 | 1 |
| Juan Carlos Valencia Santiago (PRI-PVEM) | 0.02% | 00:00:24 | 1 |
| Raul Beristain Espinoza (PT) | 0.03% | 00:00:29 | 1 |
| Rodolfo León Aragón | 0.11% | 00:01:56 | 5 |
| Salvador Morales Moya (PAN-PRD) | 0.02% | 00:00:23 | 1 |
| Tomás López Acevedo | 0.03% | 00:00:38 | 3 |
| Venustiano Gutiérrez Reyna (PRI-PVEM-PES) | 0.06% | 00:01:10 | 1 |
| Víctor Rafael Gonzales Manríquez (PAN-PRD) | 0.01% | 00:00:11 | 2 |
| Wilfrido Mejía Juárez (PRS) | 0.02% | 00:00:26 | 1 |
| Yesenia Nolasco Ramírez | 0.07% | 00:01:20 | 2 |
| La Noticia y el Comentario | 3.68% | 01:06:59 | 5 |
| Adán López Santiago (PRD) | 0.79% | 00:14:20 | 1 |
| David Emmanuel Castillo Galindo (INDP) | 0.72% | 00:13:06 | 1 |
| Fausto Díaz Montes (PAN-PRD) | 0.56% | 00:10:10 | 1 |
| Luis Manuel García López (PRS) | 0.34% | 00:06:11 | 1 |
| Pablo Arnaud Carreño | 1.28% | 00:23:12 | 1 |
| La Voz de la Noticia (Pochutla) | 9.48% | 02:52:24 | 28 |
| Alfonso Carrasco Gómez | 0.76% | 00:13:53 | 3 |
| Betsy Aragón Cervantes (PRI) | 1.02% | 00:18:34 | 4 |
| Carolina Aparicio Sánchez (PRI) | 0.10% | 00:01:45 | 1 |
| Erick Estrada García | 1.06% | 00:19:15 | 3 |
| Guillermo Lavariega Cárdenas | 1.26% | 00:22:54 | 3 |
| Hugo Castrejón Martínez | 0.02% | 00:00:22 | 1 |
| José Hernández Cárdenas | 1.20% | 00:21:51 | 2 |
| Juana María Reyes Fera (PRI) | 0.14% | 00:02:29 | 2 |
| Leonel García García (PT) | 1.10% | 00:19:59 | 2 |
| Olegario Giral López | 0.84% | 00:15:20 | 3 |
| Proceso Salinas | 0.62% | 00:11:21 | 2 |
| Roberto Salinas López | 0.67% | 00:12:06 | 1 |
| Stuart Hernández García | 0.69% | 00:12:35 | 1 |
| LAS NOTICIAS DE LAS OCHO | 4.47% | 01:21:15 | 21 |
| Heriberto Jiménez Vázquez (PRI-PVEM) | 1.01% | 00:18:18 | 4 |
| Hita Ortíz Silva (PT) | 0.56% | 00:10:13 | 3 |
| Manuel Gómez Martínez (MORENA) | 1.21% | 00:22:04 | 6 |
| Oscar Eduardo Ramírez Bolaños (PUP) | 0.46% | 00:08:22 | 3 |
| Raúl Naduvic Velasco Cruz (CREO) | 1.23% | 00:22:18 | 5 |
| Libre Expresión (Huajuapán) | 6.61% | 02:00:12 | 11 |
| Elda Erika Cruz Cruz (PRD-PAN) | 0.39% | 00:07:04 | 1 |
| Gloria Sánchez López (PAN-PRD) | 0.02% | 00:00:20 | 1 |
| Javier Martín Villagómez Herrera | 0.02% | 00:00:21 | 1 |
| Joel Bernardo Zamora Montes | 1.72% | 00:31:15 | 2 |
| Luis Mario González Cantoral | 1.70% | 00:30:54 | 1 |
| Manuel Martín Aguirre Ramírez (PRI) | 0.49% | 00:08:56 | 1 |
| Óscar Mejía Bravo | 1.72% | 00:31:15 | 2 |
| Víctor Hugo Espíndola (MORENA) | 0.56% | 00:10:07 | 2 |
| Matutino Radorama | 2.33% | 00:42:26 | 10 |
| Adán López Santiago (PRD) | 0.04% | 00:00:48 | 1 |



Informe Semanal de Campaña de Concejales a los Ayuntamientos

Del 16 al 22 de mayo de 2016

PROGRAMA NOTICIOSO POR ACTORES POLÍTICOS

RADIO



| PROGRAMA NOTICIOSO | PORCENTAJE (TIEMPO) | TIEMPO | MENCIONES |
|--------------------------------------------|---------------------|-----------------|-----------|
| Alejandro López Jarquín (PRD) | 0.24% | 00:04:24 | 1 |
| Bárbara García Chávez (PT) | 0.23% | 00:04:09 | 1 |
| Benito Hernández Vásquez (PAN-PRD) | 0.29% | 00:05:16 | 1 |
| Jaime Alberto Castellanos del Campo (INDP) | 0.67% | 00:12:08 | 1 |
| José Antonio Hernández Fraguas (PRI-PVEM) | 0.07% | 00:01:12 | 2 |
| Oswaldo García Jarquín (MORENA) | 0.24% | 00:04:26 | 1 |
| Raúl Cruz González (PRI) | 0.51% | 00:09:15 | 1 |
| Sergio Andrés Bello Guerra (PAN-PRD) | 0.04% | 00:00:48 | 1 |
| MD Noticias (Pto. Escondido) | 4.20% | 01:16:25 | 31 |
| Alfonso Carrasco Gómez | 0.04% | 00:00:48 | 1 |
| Betsy Aragón Cervantes (PRI) | 0.07% | 00:01:18 | 2 |
| Carolina Aparicio Sánchez (PRI) | 0.05% | 00:00:59 | 2 |
| Erick Estrada García | 0.04% | 00:00:48 | 1 |
| Etelberto Gómez Fuentes (PRI) | 0.02% | 00:00:21 | 1 |
| Fredy Gil Pineda Gopar | 0.43% | 00:07:52 | 3 |
| Gabriel Cerón | 1.45% | 00:26:25 | 5 |
| Gloria Sánchez López (PAN-PRD) | 0.01% | 00:00:15 | 1 |
| Guillermo Lavariega Cárdenas | 0.06% | 00:01:03 | 2 |
| José Hernández Cárdenas | 0.04% | 00:00:48 | 1 |
| Juana María Reyes Feria (PRI) | 0.15% | 00:02:48 | 1 |
| Leonel García García (PT) | 0.05% | 00:00:58 | 2 |
| Olegario Giral López | 0.04% | 00:00:48 | 1 |
| Rafael Pérez Ruiz (PRS) | 1.27% | 00:23:05 | 2 |
| Roberto Salinas López | 0.06% | 00:01:06 | 2 |
| Santiago Aguilar Sánchez (PT) | 0.34% | 00:06:15 | 3 |
| Stuart Hernández García | 0.04% | 00:00:48 | 1 |
| Metrópoli | 5.23% | 01:35:05 | 19 |
| Adán López Santiago (PRD) | 0.53% | 00:09:42 | 2 |
| Alejandro López Jarquín (PRD) | 0.17% | 00:03:07 | 1 |
| Alfonso Rule Castro (PRS) | 0.43% | 00:07:51 | 2 |
| Bárbara García Chávez (PT) | 0.27% | 00:04:52 | 1 |
| Elda Erika Cruz Cruz (PRD-PAN) | 0.05% | 00:00:55 | 1 |
| Felipe Cervantes Monroy (PANAL) | 0.54% | 00:09:44 | 1 |
| Jorge Morales Alducín (PSD-PANAL) | 0.21% | 00:03:54 | 1 |
| José Antonio Hernández Fraguas (PRI-PVEM) | 0.09% | 00:01:37 | 1 |
| José Luis Nazario Pérez (PANAL) | 0.06% | 00:01:00 | 1 |
| Martín Rosado Chávez (PRI-PVEM) | 0.58% | 00:10:28 | 3 |
| Octavio Hilario Ruiz Ramírez (PANAL) | 0.45% | 00:08:08 | 1 |
| Pablo Arnaud Carreño | 0.91% | 00:16:29 | 2 |
| Sergio Andrés Bello Guerra (PAN-PRD) | 0.95% | 00:17:18 | 2 |
| Micrófono Abierto (Putla) | 0.77% | 00:14:04 | 4 |
| Armando Alfonso Herrera Guerrero (PT) | 0.38% | 00:06:59 | 2 |
| María del Carmen Lopez Terrones (PAN-PRD) | 0.39% | 00:07:05 | 2 |
| Noti Ángel (Pto. Ángel) | 3.39% | 01:01:36 | 21 |
| Alfonso Carrasco Gómez | 0.13% | 00:02:24 | 1 |
| Álvaro Servín Olea (PUP) | 0.40% | 00:07:16 | 2 |
| Armando Ordaz (PSD) | 0.33% | 00:06:04 | 4 |
| Clemente García Almaraz (PRS) | 0.47% | 00:08:28 | 2 |

Informe Semanal de Campaña de Concejales a los Ayuntamientos

Del 16 al 22 de mayo de 2016

PROGRAMA NOTICIOSO POR ACTORES POLÍTICOS

RADIO



| PROGRAMA NOTICIOSO | PORCENTAJE (TIEMPO) | TIEMPO | MENCIONES |
|----------------------------------------------------|---------------------|-----------------|-----------|
| Hugo Castrejón Martínez | 0.27% | 00:04:59 | 1 |
| José Luis Aquino Pineda (PRD) | 1.09% | 00:19:52 | 7 |
| Julio César Carballido (Panal) | 0.47% | 00:08:34 | 3 |
| Víctor Cruz Vázquez (PT) | 0.22% | 00:03:59 | 1 |
| Noticiero 97.7 | 4.84% | 01:27:55 | 17 |
| Adán López Santiago (PRD) | 0.49% | 00:08:53 | 1 |
| Alejandro López Jarquín (PRD) | 0.29% | 00:05:19 | 1 |
| José Antonio Hernández Fraguas (PRI-PVEM) | 0.92% | 00:16:46 | 4 |
| Manuel Guzmán García (INDP) | 0.17% | 00:03:05 | 1 |
| Martín Rosado Chávez (PRI-PVEM) | 0.78% | 00:14:12 | 3 |
| Oscar Tiburcio Méndez (MORENA) | 0.11% | 00:02:04 | 1 |
| Oswaldo García Jarquín (MORENA) | 0.57% | 00:10:18 | 1 |
| Pablo Arnaud Carreño | 0.74% | 00:13:32 | 3 |
| Salvador González Ilescas (INDP) | 0.76% | 00:13:46 | 2 |
| Oro (Huatulco) | 2.11% | 00:38:27 | 8 |
| Alfonso Rule Castro (PRS) | 0.49% | 00:08:54 | 1 |
| Benito Hernández Vásquez (PAN-PRD) | 0.46% | 00:08:18 | 1 |
| Martín Rosado Chávez (PRI-PVEM) | 0.13% | 00:02:22 | 1 |
| Onésimo Santiago López (PES) | 0.47% | 00:08:36 | 1 |
| Sergio Andrés Bello Guerra (PAN-PRD) | 0.57% | 00:10:17 | 4 |
| Oro Noticias | 6.69% | 02:01:43 | 21 |
| Adán López Santiago (PRD) | 0.10% | 00:01:45 | 1 |
| Alejandro López Jarquín (PRD) | 0.05% | 00:00:57 | 1 |
| Alfonso Rule Castro (PRS) | 0.49% | 00:08:55 | 1 |
| Benito Hernández Vásquez (PAN-PRD) | 1.02% | 00:18:31 | 3 |
| Gloria Sánchez López (PAN-PRD) | 0.64% | 00:11:42 | 3 |
| José Antonio Hernández Fraguas (PRI-PVEM) | 0.12% | 00:02:15 | 1 |
| Martín Rosado Chávez (PRI-PVEM) | 0.94% | 00:17:10 | 2 |
| Octavio Hilario Ruiz Ramírez (PANAL) | 0.61% | 00:11:00 | 1 |
| Onésimo Santiago López (PES) | 0.48% | 00:08:47 | 1 |
| Oswaldo García Jarquín (MORENA) | 0.47% | 00:08:30 | 1 |
| Pablo Arnaud Carreño | 0.42% | 00:07:34 | 1 |
| Raúl Cruz González (PRI) | 0.02% | 00:00:23 | 1 |
| Sergio Andrés Bello Guerra (PAN-PRD) | 0.78% | 00:14:14 | 3 |
| Víctor Mario Reyes (PRI) | 0.55% | 00:10:00 | 1 |
| ORP Noticias (Tuxtepec) | 5.70% | 01:43:42 | 53 |
| Arianna Onofre Osorio (PANAL) | 0.75% | 00:13:35 | 6 |
| Eduardo Ximénez (Independiente) | 0.90% | 00:16:19 | 7 |
| Erika Andrea Enriquez Santos (PRS) | 0.44% | 00:08:02 | 2 |
| Fernando Bautista Dávila (PT) | 0.57% | 00:10:17 | 5 |
| Fidel Morales Ramirez (PSD) | 0.01% | 00:00:07 | 1 |
| Francisco Javier Niño Hernández (PAN-PRD) | 0.76% | 00:13:51 | 8 |
| José Antonio Hernández López (INDP) | 0.51% | 00:09:19 | 3 |
| Santa Mónica Romero Victor (PUP) | 0.01% | 00:00:07 | 1 |
| Sergio Sánchez Fentanez (MORENA) | 0.01% | 00:00:07 | 1 |
| Silvino Reyes Tellez (PRI) | 1.28% | 00:23:13 | 17 |
| Ulises Soto Martínez (MC) | 0.48% | 00:08:45 | 2 |
| Panorama Informativo - Alejandro Villalvazo | 0.06% | 00:01:07 | 1 |



Informe Semanal de Campaña de Concejales a los Ayuntamientos

Del 16 al 22 de mayo de 2016

PROGRAMA NOTICIOSO POR ACTORES POLÍTICOS

RADIO



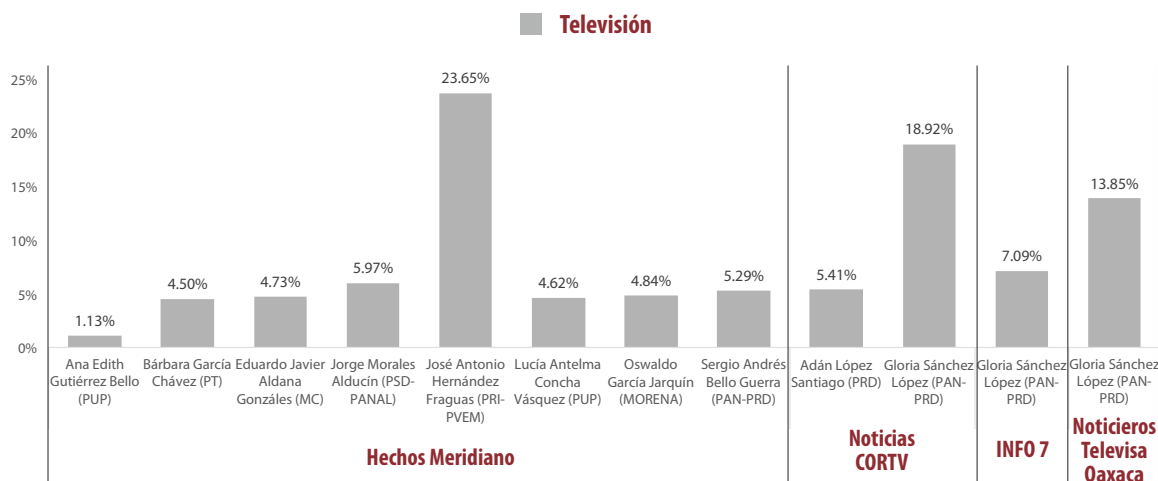
| PROGRAMA NOTICIOSO | PORCENTAJE (TIEMPO) | TIEMPO | MENCIONES |
|---------------------------------------------------|---------------------|-----------------|------------|
| Gloria Sánchez López (PAN-PRD) | 0.06% | 00:01:07 | 1 |
| Panorama Informativo Oaxaca | 0.04% | 00:00:40 | 1 |
| José Alfredo Cruz Acevedo | 0.04% | 00:00:40 | 1 |
| PE Enlace (Pto. Escondido) | 1.26% | 00:22:55 | 12 |
| Eleuteria Román Cuevas (PRI) | 0.36% | 00:06:29 | 2 |
| Fredy Gil Pineda Gopar | 0.34% | 00:06:09 | 4 |
| Gabriel Cerón | 0.26% | 00:04:41 | 2 |
| Julio Cesar Cruz Vasquez (MORENA) | 0.06% | 00:01:08 | 1 |
| Santiago Aguilar Sánchez (PT) | 0.25% | 00:04:28 | 3 |
| Politica 360 | 2.68% | 00:48:48 | 5 |
| Alejandro López Jarquín (PRD) | 0.38% | 00:06:50 | 1 |
| Benito Hernández Vásquez (PAN-PRD) | 0.34% | 00:06:10 | 1 |
| José Antonio Hernández Fraguas (PRI-PVEM) | 0.66% | 00:12:01 | 1 |
| Raúl Cruz González (PRI) | 0.56% | 00:10:10 | 1 |
| Sergio Andrés Bello Guerra (PAN-PRD) | 0.75% | 00:13:37 | 1 |
| Primer Contacto (Huajuapán) | 1.92% | 00:34:50 | 23 |
| Adán López Santiago (PRD) | 0.03% | 00:00:31 | 1 |
| Elda Erika Cruz Cruz (PRD-PAN) | 0.23% | 00:04:13 | 3 |
| Gloria Sánchez López (PAN-PRD) | 0.11% | 00:02:05 | 1 |
| Jaime Silva Salazar (PAN-PRD) | 0.18% | 00:03:21 | 2 |
| Javier Martín Villagómez Herrera | 0.05% | 00:00:58 | 2 |
| Joel Bernardo Zamora Montes | 0.04% | 00:00:48 | 1 |
| Liczeny Marbel Mendez Nuñez (PRI-PVEM) | 0.05% | 00:00:58 | 1 |
| Manuel Martín Aguirre Ramírez (PRI) | 0.74% | 00:13:31 | 5 |
| María Antonia Lucero Martínez (PRI-PVEM) | 0.08% | 00:01:26 | 1 |
| Nancy Ramírez Sandoval | 0.04% | 00:00:48 | 1 |
| Óscar Mejía Bravo | 0.04% | 00:00:48 | 1 |
| Rosario Maribel Hernández Loyola (PRI) | 0.06% | 00:01:08 | 1 |
| Víctor Hugo Espíndola (MORENA) | 0.23% | 00:04:15 | 3 |
| Puerto Ángel Informativo 360 (Pto. Ángel). | 2.10% | 00:38:11 | 20 |
| Adán López Santiago (PRD) | 0.03% | 00:00:30 | 1 |
| Alfonso Carrasco Gómez | 0.10% | 00:01:50 | 1 |
| Betsy Aragón Cervantes (PRI) | 0.22% | 00:04:03 | 2 |
| Carolina Aparicio Sánchez (PRI) | 0.39% | 00:07:04 | 4 |
| Clemente García Almaraz (PRS) | 0.31% | 00:05:38 | 2 |
| Gener Pineda Cervantes (MC) | 0.33% | 00:05:57 | 1 |
| Gloria Sánchez López (PAN-PRD) | 0.12% | 00:02:11 | 1 |
| José Hernández Cárdenas | 0.04% | 00:00:40 | 1 |
| José Luis Aquino Pineda (PRD) | 0.12% | 00:02:10 | 1 |
| Juana María Reyes Feria (PRI) | 0.12% | 00:02:10 | 2 |
| Raúl Cruz González (PRI) | 0.03% | 00:00:36 | 1 |
| Roberto Salinas López | 0.13% | 00:02:17 | 1 |
| Sergio Andrés Bello Guerra (PAN-PRD) | 0.02% | 00:00:24 | 1 |
| Víctor Cruz Vázquez (PT) | 0.15% | 00:02:41 | 1 |
| TOTAL GENERAL | 100% | 30:18:03 | 477 |



Informe Semanal de Campaña de Concejales a los Ayuntamientos

Del 16 al 22 de mayo de 2016

PROGRAMA NOTICIOSO POR ACTORES POLÍTICOS TELEVISIÓN



- El tiempo total en espacios noticiosos de televisión dedicado a actores políticos fue de 14 minutos, 48 segundos; de los cuales:
 - 8 minutos, 6 segundos corresponden a **HECHOS MERIDIANO**; 3 minutos, 36 segundos a **NOTICIAS CORTV**; 2 minutos, 3 segundos a **NOTICIEROS TELEVISIA OAXACA**; y 1 minuto 3 segundos a **INFO 7**.
- Se registraron un total de 38 menciones, de las cuales:
 - 34 fueron en **HECHOS MERIDIANO**; 2 en **NOTICIAS CORTV**; 1 en **Noticias CORTV** y 1 en **NOTICIEROS TELEVISIA OAXACA**.
 - **HECHOS MERIDIANO** fue el programa noticioso de televisión que más tiempo y menciones otorgó a actores políticos, con 8 minutos, 6 segundos; y 34 menciones.
 - **HECHOS MERIDIANO**, fue el programa de televisión que más tiempo dedicó a un actor político, registrando a **José Antonio Hernández Fraguas (PRI-PVEM)** con 3 minutos, 30 segundos.
 - **Eduardo Javier Aldana González (MC)**, **Jorge Morales Alducín (PSD-PANAL)**, **José Antonio Hernández Fraguas (PRI-PVEM)**, **Oswaldo García Jarquín (MORENA)** y **Sergio Andrés Bello Guerra (PAN-PRD)** fueron los actores políticos con más menciones en un espacio noticiosos de televisión, registrando 5 menciones cada uno en **HECHOS MERIDIANO**.



Informe Semanal de Campaña de Concejales a los Ayuntamientos

Del 16 al 22 de mayo de 2016

PROGRAMA NOTICIOSO POR ACTORES POLÍTICOS TELEVISIÓN



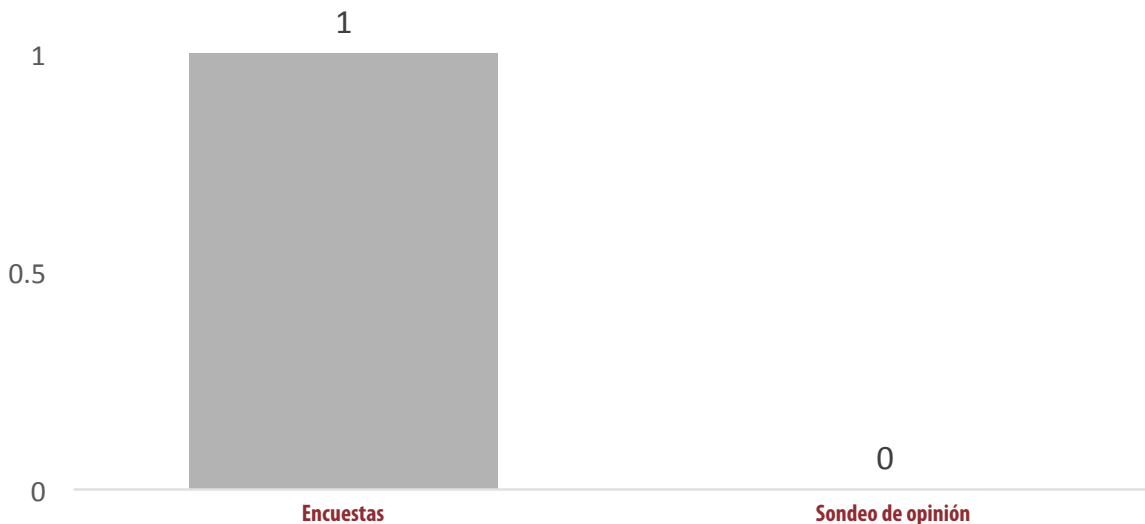
| PROGRAMA NOTICIOSO | PORCENTAJE (TIEMPO) | TIEMPO | MENCIONES |
|-------------------------------------------|---------------------|-----------------|-----------|
| HECHOS MERIDIANO | 54.73% | 00:08:06 | 34 |
| Ana Edith Gutiérrez Bello (PUP) | 1.13% | 00:00:10 | 1 |
| Bárbara García Chávez (PT) | 4.50% | 00:00:40 | 4 |
| Eduardo Javier Aldana González (MC) | 4.73% | 00:00:42 | 5 |
| Jorge Morales Alducín (PSD-PANAL) | 5.97% | 00:00:53 | 5 |
| José Antonio Hernández Fraguas (PRI-PVEM) | 23.65% | 00:03:30 | 5 |
| Lucía Antelma Concha Vásquez (PUP) | 4.62% | 00:00:41 | 4 |
| Oswaldo García Jarquín (MORENA) | 4.84% | 00:00:43 | 5 |
| Sergio Andrés Bello Guerra (PAN-PRD) | 5.29% | 00:00:47 | 5 |
| NOTICIAS CORTV | 24.32% | 00:03:36 | 2 |
| Adán López Santiago (PRD) | 5.41% | 00:00:48 | 1 |
| Gloria Sánchez López (PAN-PRD) | 18.92% | 00:02:48 | 1 |
| INFO 7 | 7.09% | 00:01:03 | 1 |
| Gloria Sánchez López (PAN-PRD) | 7.09% | 00:01:03 | 1 |
| NOTICIEROS TELEVISIA OAXACA | 13.85% | 00:02:03 | 1 |
| Gloria Sánchez López (PAN-PRD) | 13.85% | 00:02:03 | 1 |
| TOTAL GENERAL | 100% | 00:14:48 | 38 |

ENCUESTAS Y SONDEOS DE OPINIÓN

Informe Semanal de Campaña de Concejales a los Ayuntamientos

Del 16 al 22 de mayo de 2016

Encuestas y sondeos de opinión



18 de mayo de 2016

Adiario Radio

Nadia Sanabia vía telefónica preguntó a José Antonio Hernández Fraguas: “De acuerdo con las cifras que usted tiene, ¿qué porcentaje va arriba y quienes son los punteros? Ya nos dijo que usted José Antonio Estefan Garfias iría en primer lugar, hasta tercero Bello, segundo ¿Oswaldo García?”. A lo que José Antonio Hernández Fraguas respondió: “[...] Todas las encuestas señalan una diferencia importante que ya rebasa los ocho puntos respecto del segundo competidor, en este caso el segundo competidor se ha convertido el candidato de Morena, y tercer lugar Sergio Bello Guerra”.

| FECHA | TIPO | SUCURSAL | NOTICIERO | EMPRESA | VITRINA | MONITOREO |
|----------|----------|------------------|---------------|--------------|---------|-----------|
| 18/05/16 | Encuesta | Oaxaca de Juárez | Adiario Radio | Sin registro | No | Radio |



ANEXOS

Informe Semanal de Campaña de Conceales a los Ayuntamientos

Del 16 al 22 de mayo de 2016

Estaciones de Radio y Canales de Televisión del Catálogo del INE objeto del monitoreo

| Siglas | Frecuencia / Canal | Nombre de la estación | Tipo de emisora | Cuenta con espacio noticioso |
|-----------|--------------------|----------------------------------------------|-----------------|------------------------------|
| XHCA-FM | 103.9 Mhz. | Azul Estéreo | FM | Sí |
| XEPX-AM | 650 Khz. | Radio Fórmula | Migración AM-FM | Sí |
| XHEPX-FM | 99.9 Mhz | | | |
| XEGLO-AM | 780 Khz. | La Voz de la Sierra de Juárez | AM | No |
| XHOU-FM | 105.3 Mhz. | Sensación Estéreo | FM | Sí |
| XHAH-FM | 90.1 Mhz. | Ke Buena | FM | No |
| XHTEKA-FM | 91.7 Mhz. | Radio TK | FM | No |
| XHCORO-FM | 98.7 Mhz. | Ke Buena | FM | No |
| XHOJF-FM | 92.1 Mhz. | S/D | FM | No |
| XEYG-AM | 660 Khz. | La Consentida | Migración AM-FM | No |
| XHYG-FM | 90.5 Mhz. | | | |
| XHTFM-FM | 107.9 Mhz. | Radio Nandia | FM | No |
| XHNR-FM | 98.5 Mhz. | Exa FM | FM | Sí |
| XHOCA-FM | 89.7 Mhz. | La Grande de Oaxaca | FM | Sí |
| XHOQ-FM | 100.1 Mhz. | La Poderosa | FM | Sí |
| XHAX-FM | 93.7 Mhz. | XEAX | FM | Sí |
| XHCE-FM | 95.7 Mhz. | Radio Hit, Ke Buena | FM | Sí |
| XEIU-AM | 105.7 Mhz. | Amor | Combo | Sí |
| XHIU-FM | | | | |
| XEOA-AM | 570 Khz. | OA Radio Mexicana | Migración AM-FM | Sí |
| XHEOA-FM | 94.9 Mhz. | | | |
| XHYN-FM | 102.9 Mhz. | Los 40 principales | FM | No |
| XHZB-FM | 101.7 Mhz. | Radio Oro la Tremenda | FM | Sí |
| XEACC-AM | 870 Khz. | Radio Fórmula | Migración AM-FM | No |
| XHACC-FM | 93.3 Mhz. | | | |
| XHEDO-FM | 94.1 Mhz. | Estéreo Esmeralda | FM | Sí |
| XEPOR-AM | 740 Khz. | La Explosiva | Migración AM-FM | Sí |
| XHPOR-FM | 98.7 Mhz. | | | |
| XEHL-AM | 550 Khz. | Los 40 principales | Combo | No |
| XHLL-FM | 97.1 Mhz. | | | |
| XHSCO-FM | 96.3 Mhz. | Estéreo Istmo | FM | Sí |
| XHRCV-FM | 107.9 Mhz. | Radio Candela | FM | No |
| XHUH-FM | 96.9 Mhz. | La Consentida | FM | Sí |
| XHXP-FM | 106.5 Mhz. | La Súper Buena | FM | Sí |
| XEOJN-AM | 950 Khz. | La Voz de Chinantla | AM | No |
| XHSPP-FM | 102.3 Mhz. | Radical 102.3 | FM | Sí |
| XHRPO-FM | 97.7 Mhz. | La Ley 710 | FM | Sí |
| XEKC-AM | 1460 Khz. | Planeta 100.9 | Combo | Sí |
| XHKC-FM | 100.9 Mhz. | | | |
| XETLA-AM | 930 Khz. | La Voz de la Mixteca | AM | No |
| XHTLX-FM | 100.5 Mhz. | La Poderosa | FM | Sí |
| XHUAT-FM | 103.1 Mhz. | Éstereo Huatulco | FM | Sí |
| XHJP-FM | 107.9 Mhz. | MIXE | FM | No |
| XEJAM-AM | 1260 Khz. | La Voz de la Costa Chica | AM | No |
| XHPNX-FM | 98.1 Mhz. | Radio Costa | FM | No |
| XHKZ-FM | 98.1 Mhz. | KZ La Voz del Istmo | FM | No |
| XHZAA-FM | 96.3 Mhz. | La Voz del Pueblo que despierta y se levanta | FM | No |
| XHCHT-FM | 90.1 Mhz. | Oaxaca Radio | Retransmite | Sí |
| XHHPL-FM | 91.9 Mhz. | Oaxaca Radio | Retransmite | Sí |
| XHUAU-FM | 97.3 Mhz. | Oaxaca Radio | Retransmite | Sí |
| XHLAB-FM | 100.9 Mhz. | Oaxaca Radio | Retransmite | Sí |
| XHMAJ-FM | 100.9 Mhz. | Oaxaca Radio | Retransmite | Sí |
| XHMPD-FM | 90.9 Mhz. | Oaxaca Radio | Retransmite | Sí |
| XHCMA-FM | 91.5 Mhz. | Oaxaca Radio | Retransmite | Sí |
| XHOAX-FM | 96.9 Mhz. | Oaxaca Radio | Retransmite | Sí |
| XHPLH-FM | 91.7 Mhz. | Oaxaca Radio | Retransmite | Sí |
| XHPES-FM | 105.9 Mhz. | Oaxaca Radio | Retransmite | Sí |
| XHPUV-FM | 92.1 Mhz. | Oaxaca Radio | Retransmite | Sí |



| | | | | |
|------------|------------|-------------------------------------|---------------------------|----|
| XHSLC-FM | 92.9 Mhz. | Oaxaca Radio | Retransmite | Sí |
| XHSFJ-FM | 103.9 Mhz. | Oaxaca Radio | Retransmite | Sí |
| XHJBC-FM | 89.3 Mhz. | Oaxaca Radio | Retransmite | Sí |
| XHSBC-FM | 88.9 Mhz. | Oaxaca Radio | Retransmite | Sí |
| XHJBT-FM | 102.7 Mhz. | Oaxaca Radio | Retransmite | Sí |
| XHSJB-FM | 95.3 Mhz. | Oaxaca Radio | Retransmite | Sí |
| XHSPH-FM | 96.7 Mhz. | Oaxaca Radio | Retransmite | Sí |
| XHPED-FM | 107.9 Mhz. | Oaxaca Radio | Retransmite | Sí |
| XHSAJ-FM | 99.3 Mhz. | Oaxaca Radio | Retransmite | Sí |
| XHSMJ-FM | 89.7 Mhz. | Oaxaca Radio | Retransmite | Sí |
| XHSMT-FM | 99.5 Mhz. | Oaxaca Radio | Retransmite | Sí |
| XHSTH-FM | 94.5 Mhz. | Oaxaca Radio | Retransmite | Sí |
| XHSTC-FM | 107.5 Mhz. | Oaxaca Radio | Retransmite | Sí |
| XHSJO-FM | 101.1 Mhz. | Oaxaca Radio | Retransmite | Sí |
| XHSPN-FM | 97.3 Mhz. | Oaxaca Radio | Retransmite | Sí |
| XHCRR-FM | 92.9 Mhz. | Oaxaca Radio | Retransmite | Sí |
| XHTFO-FM | 94.3 Mhz. | Oaxaca Radio | Retransmite | Sí |
| XHPEP-FM | 104.1 Mhz. | Oaxaca Radio | Retransmite | Sí |
| XHTLJ-FM | 88.9 Mhz. | Oaxaca Radio | Retransmite | Sí |
| XHVTM-FM | 102.5 Mhz. | Oaxaca Radio | Retransmite | Sí |
| XHVSE-FM | 93.3 Mhz. | Oaxaca Radio | Retransmite | Sí |
| XHRIG-FM | 107.9 Mhz. | Oaxaca Radio | Retransmite | Sí |
| XHBO-TV | 4 | Tele Tres (Ya no existe) | Incluye par Digital (TDT) | No |
| XHBO-TDT | 32 | | | |
| XHHLO-TV | 5 (-) | Canal de las Estrellas (Repetidora) | Incluye par Digital (TDT) | No |
| XHHLO-TDT | 31 | | Retransmite | |
| XHMIO-TV | 2 (-) | Canal de las Estrellas | Incluye par Digital (TDT) | No |
| XHMIO-TDT | 39 | | Retransmite | |
| XHBN-TV | 7 (+) | Canal de las Estrellas | Incluye par Digital (TDT) | No |
| XHBN-TDT | 29 | | Retransmite | |
| XHPAO-TV | 9 | Canal de las Estrellas | Incluye par Digital (TDT) | No |
| XHPAO-TDT | 21 | | Retransmite | |
| XHPAT-TV | 11 (-) | Canal de las Estrellas | Incluye par Digital (TDT) | No |
| XHPAT-TDT | 38 | | Retransmite" | |
| XHPET-TV | 2 (+) | Canal de las Estrellas | Incluye par Digital (TDT) | No |
| XHPET-TDT | 31 | | Retransmite | |
| XHPNO-TV | 11 | Canal de las Estrellas | Incluye par Digital (TDT) | No |
| XHPNO-TDT | 32 | | Retransmite | |
| XHHHN-TV | 2 | Canal 5 (Repetidora) | Incluye par Digital (TDT) | No |
| XHHHN-TDT | 39 | | Retransmite | |
| XHOXO-TV | 5 | Canal 5 | Incluye par Digital (TDT) | Sí |
| XHOXO-TDT | 34 | | Retransmite | |
| XHPIX-TV | 4 | Canal 5 | Incluye par Digital (TDT) | No |
| XHPIX-TDT | 34 | | Retransmite | |
| XHIH-TV | 5 | Canal 5 | Incluye par Digital (TDT) | No |
| XHIH-TDT | 35 | | Retransmite | |
| XHHDL-TV | 7 | Azteca 7 | Incluye par Digital (TDT) | No |
| XHHDL-TDT | 29 | | Retransmite | |
| XHDG-TV | 11 (+) | Azteca 7 | Incluye par Digital (TDT) | Sí |
| XHDG-TDT | 26 | | Retransmite | |
| XHPSO-TV | 4 | Azteca 7 | Incluye par Digital (TDT) | No |
| XHPSO-TDT | 30 | | Retransmite | |
| XHPCE-TV | 7 (-) | Azteca 7 | Incluye par Digital (TDT) | No |
| XHPCE-TDT | 33 | | Retransmite | |
| XHJN-TV | 9 (+) | Azteca 13 | Incluye par Digital (TDT) | No |
| XHJN-TDT | 33 | | Retransmite | |
| XHIG-TV | 12 | Azteca 13 | Incluye par Digital (TDT) | No |
| XHIG-TDT | 25 | | Retransmite | |
| XHOXX-TV | 13 | Azteca 13 | Incluye par Digital (TDT) | Sí |
| XHOXX-TDT | 27 | | Retransmite | |
| XHJP-TV | 11 | Azteca 13 | Incluye par Digital (TDT) | No |
| XHJP-TDT | 23 | | Retransmite | |
| XHSCO-TV | 7 | Azteca 13 | Incluye par Digital (TDT) | No |
| XHSCO-TDT | 46 | | Retransmite | |
| XHSMT-TV | 11 | Azteca 13 | Incluye par Digital (TDT) | No |
| XHSMT-TDT | 48 | | Retransmite | |
| XHINC-TV | 8 | Azteca 13 | Incluye par Digital (TDT) | No |
| XHINC-TDT | 24 | | Retransmite | |
| XHOPOA-TV | 2 (+) | S/D | Incluye par Digital (TDT) | No |
| XHOPOA-TDT | 35 | | | |
| XHAPF-TV | 2 | Oaxaca TV | Incluye par Digital (TDT) | No |
| XHAPF-TDT | 21 | | Retransmite | |



| | | | | |
|-----------|----|-----------|---------------------------|----|
| XHNNT-TV | 9 | Oaxaca TV | Retransmite | Sí |
| XHCPO-TV | 9 | Oaxaca TV | Retransmite | Sí |
| XHCRP-TV | 9 | Oaxaca TV | Retransmite | Sí |
| XHUJZ-TV | 2 | Oaxaca TV | Retransmite | Sí |
| XHJZA-TV | 2 | Oaxaca TV | Retransmite | Sí |
| XHLBA-TV | 2 | Oaxaca TV | Retransmite | Sí |
| XHAOX-TV | 9 | Oaxaca TV | Incluye par Digital (TDT) | Sí |
| XHAOX-TDT | 36 | | Retransmite | |
| XHSGX-TV | 13 | Oaxaca TV | Incluye par Digital (TDT) | Sí |
| XHSGX-TDT | 28 | | Retransmite | |
| XHJBH-TV | 4 | Oaxaca TV | Retransmite | Sí |
| XHJBT-TV | 2 | Oaxaca TV | Retransmite | Sí |
| XHJCE-TV | 9 | Oaxaca TV | Retransmite | Sí |
| XHSDP-TV | 9 | Oaxaca TV | Incluye par Digital (TDT) | Sí |
| XHSDP-TDT | 22 | | Retransmite | |
| XHSPT-TV | 2 | Oaxaca TV | Incluye par Digital (TDT) | Sí |
| XHSPT-TDT | 22 | | Retransmite | |
| XHSST-TV | 7 | Oaxaca TV | Retransmite | Sí |
| XHSCJ-TV | 2 | Oaxaca TV | Incluye par Digital (TDT) | Sí |
| XHSCJ-TDT | 27 | | Retransmite | |
| XHSMI-TV | 2 | Oaxaca TV | Incluye par Digital (TDT) | Sí |
| XHSMI-TDT | 23 | | Retransmite | |
| XHSJP-TV | 9 | Oaxaca TV | Retransmite | Sí |
| XHSXL-TV | 9 | Oaxaca TV | Incluye par Digital (TDT) | Sí |
| XHSXL-TDT | 22 | | Retransmite | |
| XHPOX-TV | 5 | Oaxaca TV | Incluye par Digital (TDT) | Sí |
| XHPOX-TDT | 40 | | Retransmite | |
| XHNEA-TV | 4 | Oaxaca TV | Incluye par Digital (TDT) | Sí |
| XHNEA-TDT | 22 | | Retransmite | |
| XHTLO-TV | 9 | Oaxaca TV | Incluye par Digital (TDT) | Sí |
| XHTLO-TDT | 21 | | Retransmite | |



Informe Semanal de Campaña de Concejales a los Ayuntamientos

Del 16 al 22 de mayo de 2016

BASE DE DATOS CD

